

# Enquesta Post-electoral de Barcelona

**Resum de Resultats**

**Maig 2015**



Enquesta Post-electoral de Barcelona Maig 2015  
Resum de Resultats

Registre d'Enquestes i Estudis d'Opinió r15026

ENQUESTA POST-ELECTORAL DE BARCELONA  
RESUM DE RESULTATS

MAIG 2015

Departament d'Estudis d'Opinió  
**Gabinet Tècnic de Programació - Gerència Adjunta de Projectes Estratègics**

C/ Avinyó, 32, 2a planta  
Tel. 934 027 918  
08002 Barcelona



Protegim el Medi Ambient.

No imprimiu aquest document si no és necessari.

Tots els drets reservats. Aquesta publicació no pot ser reproduïda, ni en tot ni en part, ni registrada en o transmesa per un sistema de recuperació en cap forma ni en cap mitjà sigui electrònic, mecànic, per fotocòpia, de gravació o altres, sense el permís del propietari del copyright.



# ÍNDEX

---

- 003 FITXA TÈCNICA
- 004 PRESENTACIÓ
- 006 IMATGE DE LA CIUTAT
- 013 ESTAT DE L'ECONOMIA
- 017 BLOC POST ELECTORAL
- 021 PERFIL DELS ENTREVISTATS
- 031 QÜESTIONARI



## FITXA TÈCNICA

---

### AMBIT

Municipi de Barcelona

### UNIVERS

Població empadronada a Barcelona de 18 anys i més de nacionalitat espanyola i d'altres nacionalitats de la Unió Europea que es van registrar per poder votar a les eleccions municipals del 24 de maig.

### GRANDÀRIA DE LA MOSTRA

800 entrevistes.

### METODOLOGIA

Entrevista telefònica realitzada amb suport informàtic (CATI).

### PROCEDIMENT DE MOSTREIG

Mostreig aleatori estratificat. Els estrats s'han format per l'encreuament dels deu districtes municipals amb el gènere i amb l'edat dels ciutadans (l'edat es divideix en

sis categories: de 18 a 24, de 25 a 34, de 35 a 44, de 45 a 54, de 55 a 64 i de 65 anys i més). S'han aplicat quotes per a cadascun dels estrats calculades de forma proporcional segons el padró municipal.

### AFIXACIÓ

Proporcional

### PONDERACIÓ

No és procedent.

### ERROR MOSTRAL

Per a un nivell de confiança del 95,5% ( $2\sigma$ ), i  $P = Q$ , l'error és de  $\pm 3,5\%$  per al conjunt de la mostra.

### DATA DE REALITZACIÓ

Del 26 de maig al 8 de juny de 2015.

### EMPRESA TREBALL DE CAMP

Institut d'Estudis i Professions, SL / DEP  
Institut



## PRESENTACIÓ

---

Presentem els resultats de l'Enquesta Post-Electoral. El treball de camp de l'enquesta es va dur a terme des del 26 de maig fins al 8 de juny i va consistir en 800 entrevistes telefòniques a barcelonins i barcelonines de 18 anys i més amb dret a vot a les eleccions municipals del 24 de maig.

L'estudi recull, seguint les pautes dels baròmetres municipals, els indicadors d'opinió sobre el present i el futur de la ciutat i els seus problemes més importants. També es recull la valoració de l'acció política municipal i de la gestió municipal. Finalment es pregunta la percepció sobre l'estat de de l'economia. Els resultats es comparen amb els seus equivalents de Catalunya i Espanya.

L'estudi també incorpora un seguit de preguntes que permeten analitzar la valoració que els ciutadans fan de la campanya de les eleccions municipals, el seu comportament electoral i la valoració que fan dels resultats de les eleccions.



## SIGLES

**B**

**Base.** Perfil d'enquestats que responen a la pregunta de l'estudi

**N**

**Número de respostes.** Número de respostes. Quantitat de respostes valorades per la pregunta concreta de l'estudi. En el cas de gràfics amb evolució s'indica el nombre d'entrevistes de la darrera consulta.

**R**

**Tipus de resposta.** Possibilitat o possibilitats que s'han contemplat per a la pregunta formulada



# 01

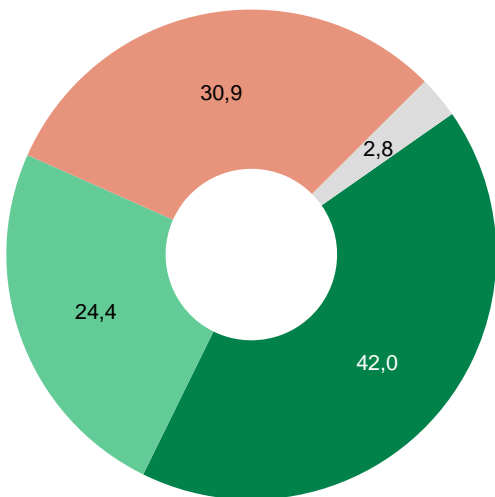
## Imatge de la ciutat



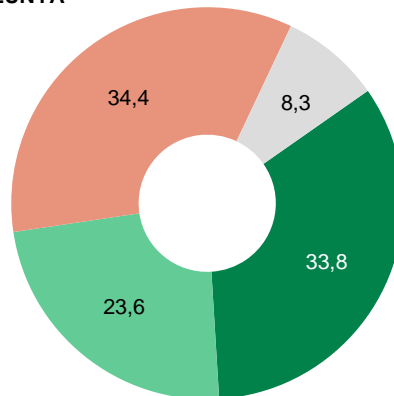
## PERCEPCIÓ DE L'EVOLUCIÓ EL DARRER ANY

IMATGE DE LA CIUTAT

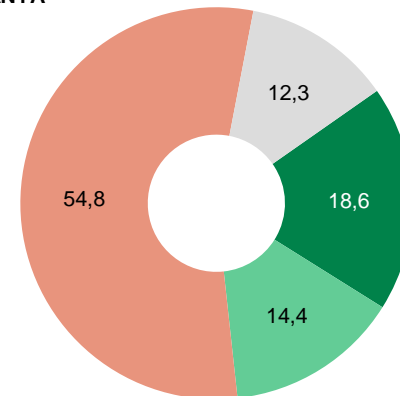
### BARCELONA



### CATALUNYA



### ESPANYA



P1

Vostè creu que el darrer any, Barcelona ha millorat o ha empitjorat?  
I Catalunya? I Espanya?

N 800

■ Ha millorat  
■ Està igual

■ Ha empitjorat  
■ NS / NC

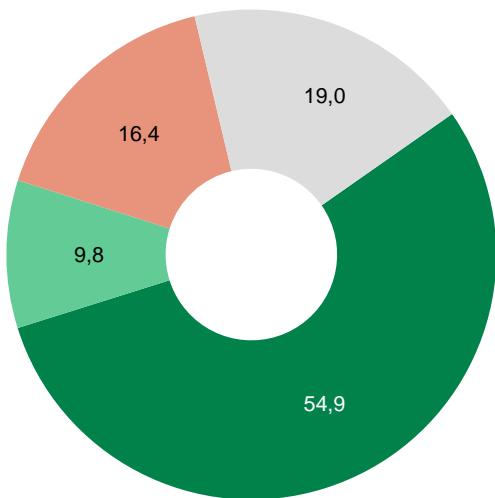




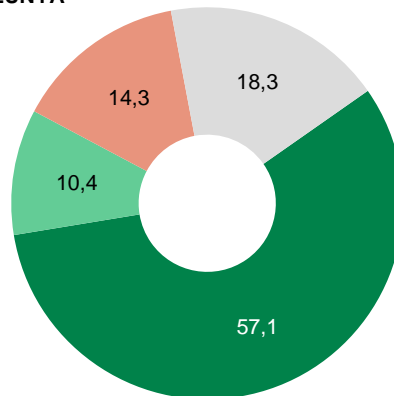
## PERSPECTIVES DE FUTUR

IMATGE DE LA CIUTAT

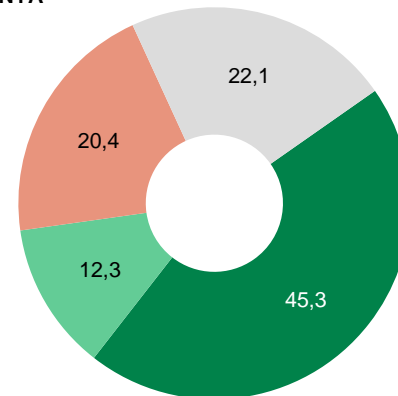
### BARCELONA



### CATALUNYA



### ESPANYA



P2

*I de cara el futur, vostè creu que Barcelona millorarà o empitjorarà?  
I Catalunya? I Espanya?*

N 800

■ Millorarà  
■ Continuarà igual

■ Empitjorarà  
■ NS / NC



## PROBLEMA MÉS GREU A ...

## IMATGE DE LA CIUTAT

### BARCELONA

<b>ATUR / CONDICIONS DE TREBALL</b>	<b>31,9</b>
<b>CIRCULACIÓ / TRÀNSIT</b>	<b>5,5</b>
<b>ASPECTES POLÍTICS</b>	<b>5,3</b>
<b>TURISME</b>	<b>5,3</b>
<b>POBRESA / INT. SOCIAL / INDIGENTS</b>	<b>5,1</b>
PROBLEMES ECONÒMICS	4,4
TRANSP., INFR. I COMUNICACIONS	3,9
INSEGURETAT	3,4
EQUIPAMENTS I SERVEIS	3,1
PROB. ASSOCIATS A LA IMMIGRACIÓ	3,1
LA CORRUPCIÓ I EL FRAU	2,9
ENCAIX DE CATALUNYA A ESPANYA	2,4
VAL. SOCIALS NEG. / MANCA EDUC./CIVISME	2,0
NETEJA	1,6
GESTIÓ POLÍTICA MUNICIPAL	1,4
URBANISME	1,1
ALTRES	8,8
TOT / TOTS	0,1
CAP / RES	2,8
NS / NC	6,1

### CATALUNYA

<b>ATUR / CONDICIONS DE TREBALL</b>	<b>39,5</b>
ENCAIX DE CATALUNYA A ESPANYA	16,1
<b>ASPECTES POLÍTICS</b>	<b>8,1</b>
<b>PROBLEMES ECONÒMICS</b>	<b>6,5</b>
LA CORRUPCIÓ I EL FRAU	4,6
EQUIPAMENTS I SERVEIS	3,1
PROB. ASSOCIATS A LA IMMIGRACIÓ	1,8
INSEGURETAT	1,8
TRANSP., INFR. I COMUNICACIONS	1,4
<b>POBRESA / INT. SOCIAL / INDIGENTS</b>	<b>1,4</b>
ALTRES	6,0
CAP / RES	2,0
NS / NC	7,8

### ESPANYA

<b>ATUR / CONDICIONS DE TREBALL</b>	<b>39,9</b>
LA CORRUPCIÓ I EL FRAU	15,5
<b>ASPECTES POLÍTICS</b>	<b>11,4</b>
<b>PROBLEMES ECONÒMICS</b>	<b>7,0</b>
GESTIÓ POLÍTICA ESTATAL	7,0
ENCAIX DE CATALUNYA A ESPANYA	4,1
EQUIPAMENTS I SERVEIS	1,4
ALTRES	5,3
CAP / RES	2,0
NS / NC	6,5

P3

Quin considera que és el problema més greu que té la ciutat de Barcelona en aquests moments? I el de Catalunya? I el d'Espanya?

N 800

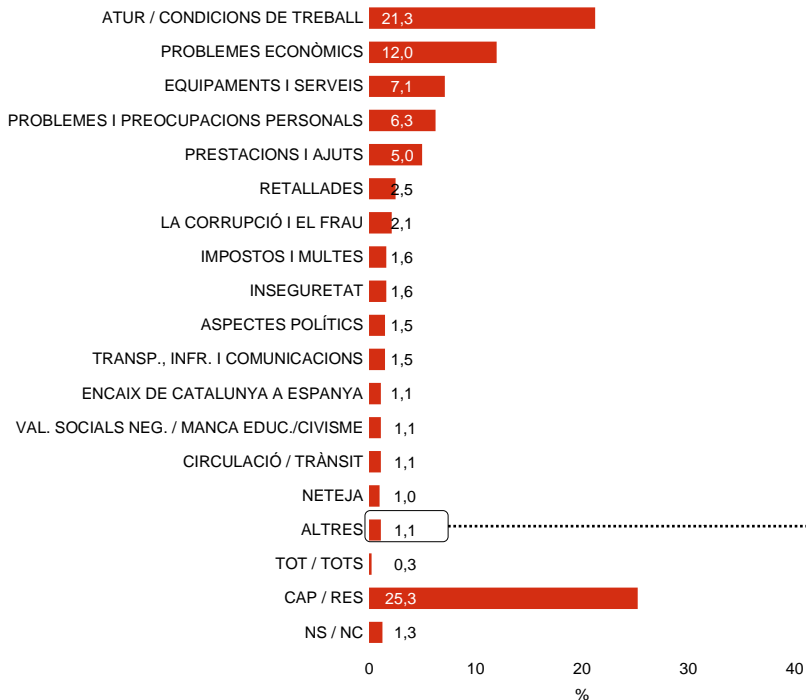
R Espontània. Només una resposta

En negreta els problemes més importants a Barcelona



## PROBLEMA PERSONAL MÉS GREU

## IMATGE DE LA CIUTAT



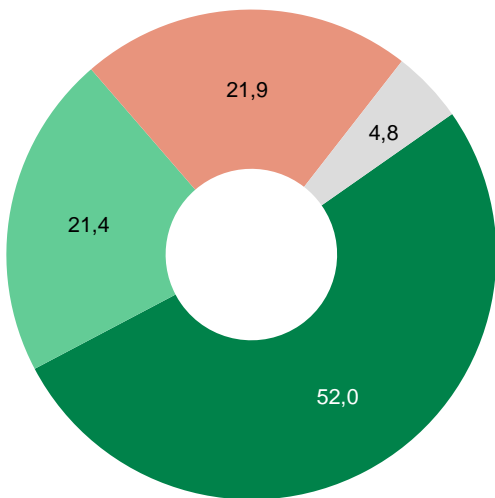
POBRESA / INT. SOCIAL / INDIGENTS	0,8
PROB. ASSOCIATS A LA IMMIGRACIÓ	0,8
TURISME	0,8
SOROLLS	0,6
ACCÉS A L'HABITATGE	0,4
MANTENIMENT	0,4
MENTALITAT/MANERA DE SER DE LA GENT	0,3
URBANISME	0,3
OBRES	0,3
APARCAMENT	0,3
GESTIÓ DE L'ADMINISTRACIÓ PÚBLICA	0,3
CONTAMINACIÓ I MEDI AMBIENT	0,1
ESPAIS VERDS	0,1
COMERÇ	0,1
ALTRES	1,1



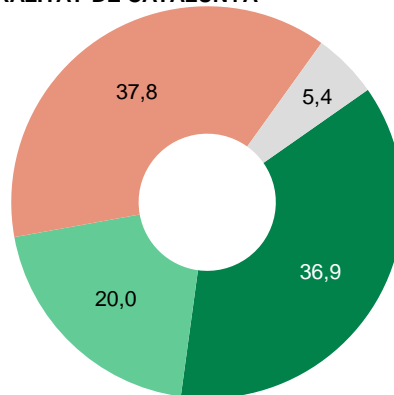
## VALORACIÓ DE LA GESTIÓ

IMATGE DE LA CIUTAT

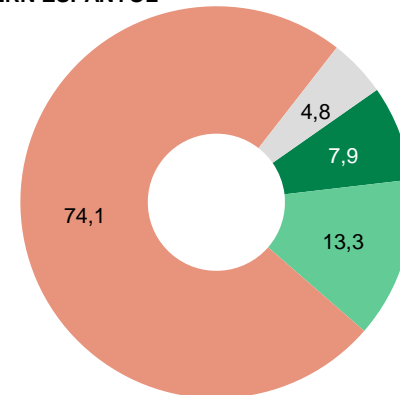
AJUNTAMENT DE BARCELONA



GENERALITAT DE CATALUNYA



GOVERN ESPANYOL



P5

Com valora la gestió de l'Ajuntament de Barcelona: molt bona, bona, dolenta o molt dolenta? I la gestió de la Generalitat de Catalunya? I la del Govern espanyol? N 800

Molt bona / bona  
Normal / regular

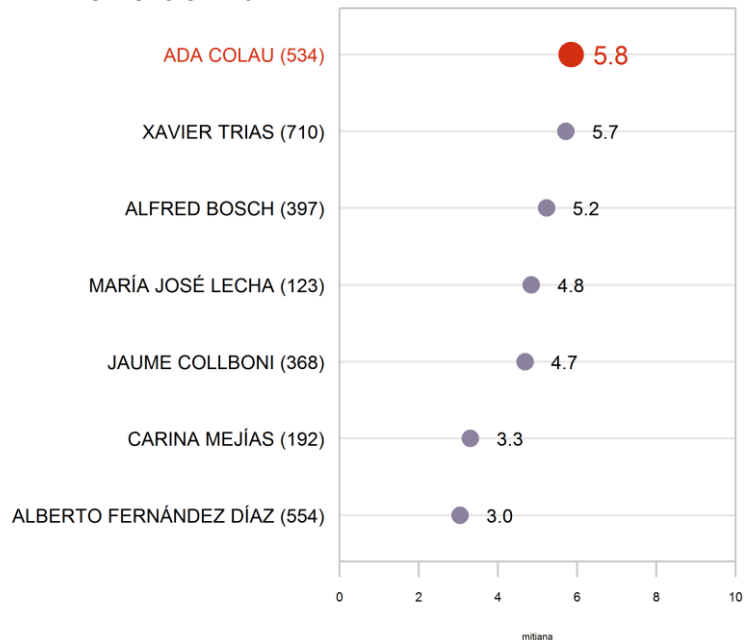
Molt dolenta / dolenta  
NS / NC



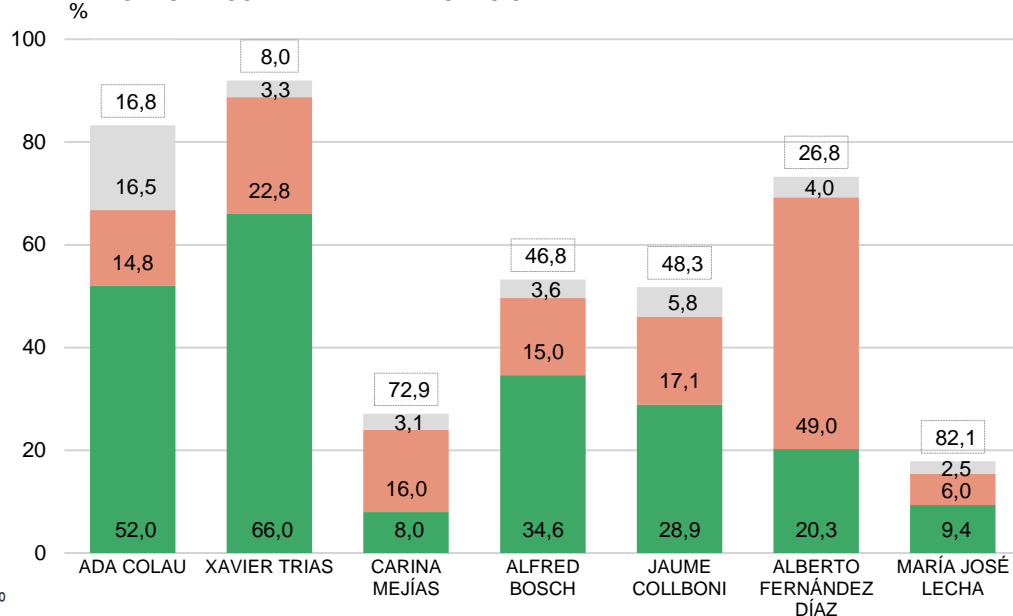
# VALORACIÓ I CONEIXEMENT DELS SEGÜENTS POLÍTICS

IMATGE DE LA CIUTAT

## PUNTUACIÓ MITJANA



## GRAU DE CONEIXEMENT I VALORACIÓ





## RECORD DE VOT ELECCIONS

IMATGE DE LA CIUTAT

	ELECCIONS MUNICIPALS		ELECCIONS AUTONÒMIQUES		ELECCIONS GENERALS	
	Record de vot (Enquesta)	Resultats Eleccions 2015	Record de vot (Enquesta)	Resultats Eleccions 2012	Record de vot (Enquesta)	Resultats Eleccions 2011
BARCELONA EN COMÚ	18,5	15,2				
CiU	18,9	13,7	23,4	20,7	18,0	18,6
CIUTADANS	6,0	6,7	3,4	5,8	0,5	-
ERC	9,0	6,6	11,6	9,2	9,2	4,8
PSC (PSOE)	6,4	5,8	10,0	8,6	16,3	17,3
PP	1,7	5,3	2,2	10,5	7,0	14,3
CUP	2,7	4,5	1,7	2,8	0,0	-
ICV - EUiA	-	-	5,5	8,4	5,5	6,7
ALTRES	0,5	1,9	0,4	3,6	0,7	4,3
VOT EN BLANC / NUL	0,9	0,8	1,6	1,3	1,7	2,0
NO VA VOTAR	12,8	39,4	12,9	29,1	13,9	31,9
NO HO SAP / NO HO RECORDA	5,4		10,6		11,2	
NO CONTESTA	17,3		16,9		16,0	
N	(782)		(770)		(761)	

P10 a  
P14

A quin partit va votar en les darreres eleccions a l'Ajuntament de Barcelona? I a les de la Generalitat de Catalunya? I a les del Govern espanyol?

Tenien dret a vot

Tenien dret a vot



# 02

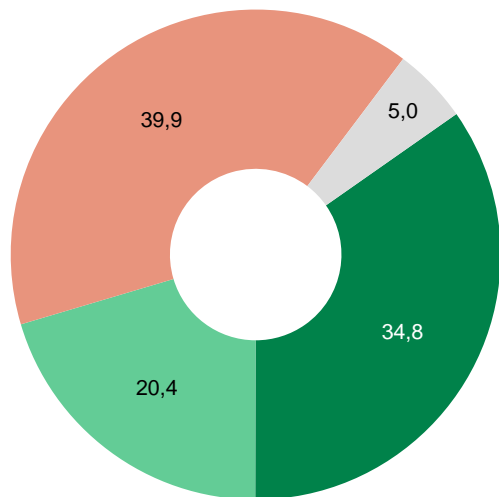
## Estat de l'economia



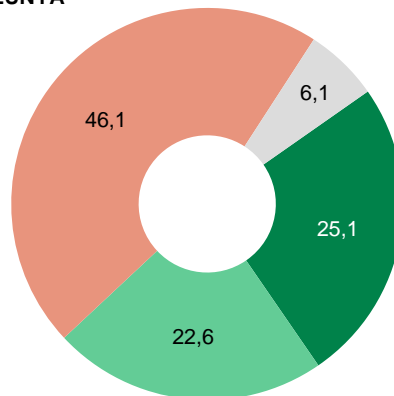
## ESTAT ACTUAL DE L'ECONOMIA

ESTAT DE L'ECONOMIA

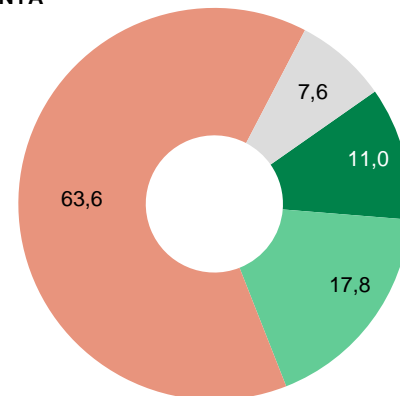
### BARCELONA



### CATALUNYA



### ESPANYA



P6

Com valoraria l'estat actual de l'economia a Espanya: molt bo, bo, dolent o molt dolent? I a Catalunya? I a Barcelona?

N 800

Molt bo / bo  
Normal / regular

Dolent / molt dolent  
NS / NC

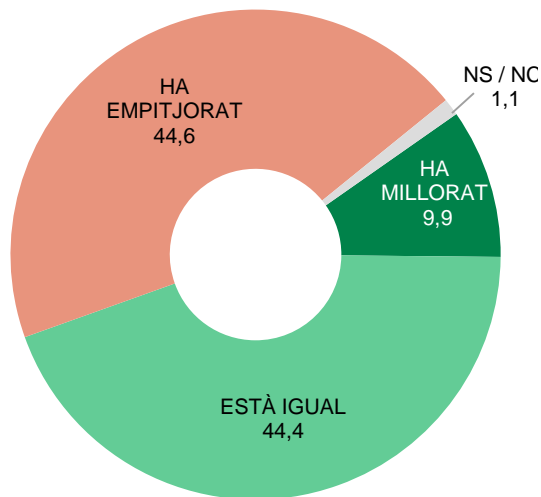




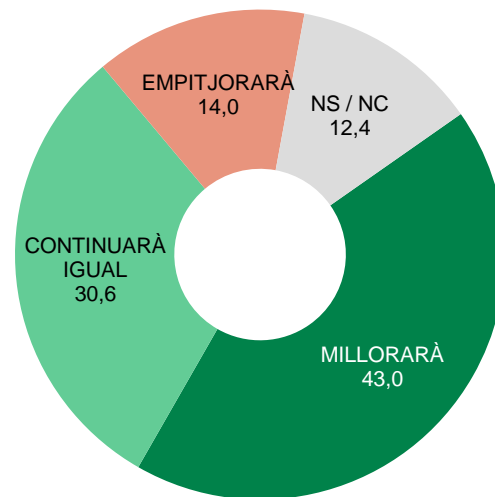
## ECONOMIA FAMILIAR

## ESTAT DE L'ECONOMIA

PERCEPCIÓ DE L'EVOLUCIÓ EL DARRER ANY



PERSPECTIVES DE FUTUR



P7

Respecte a la situació econòmica de la seva família, vostè diria que l'últim any ha millorat o ha empitjorat? **N** 800

P8

I de cara al futur, vostè creu que la situació econòmica de la seva família millorarà o empitjorarà? **N** 800



# 03

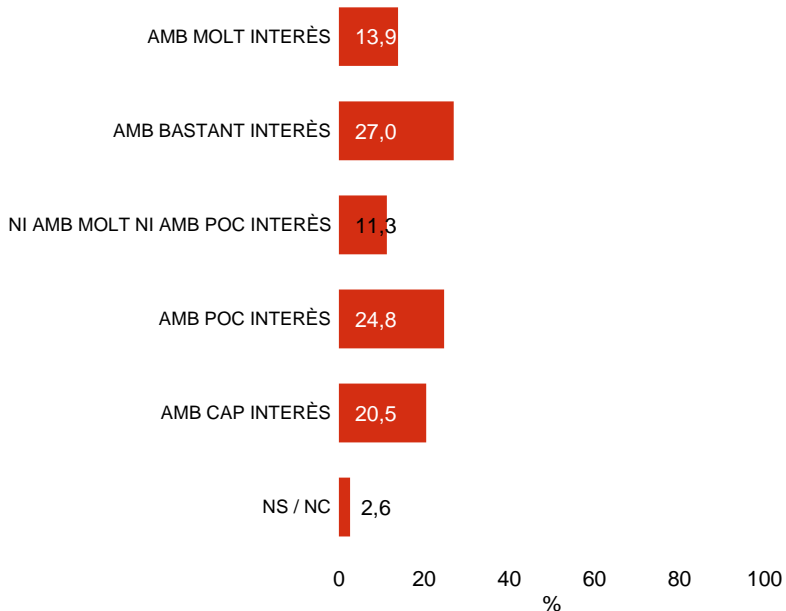
## Bloc Post-electoral



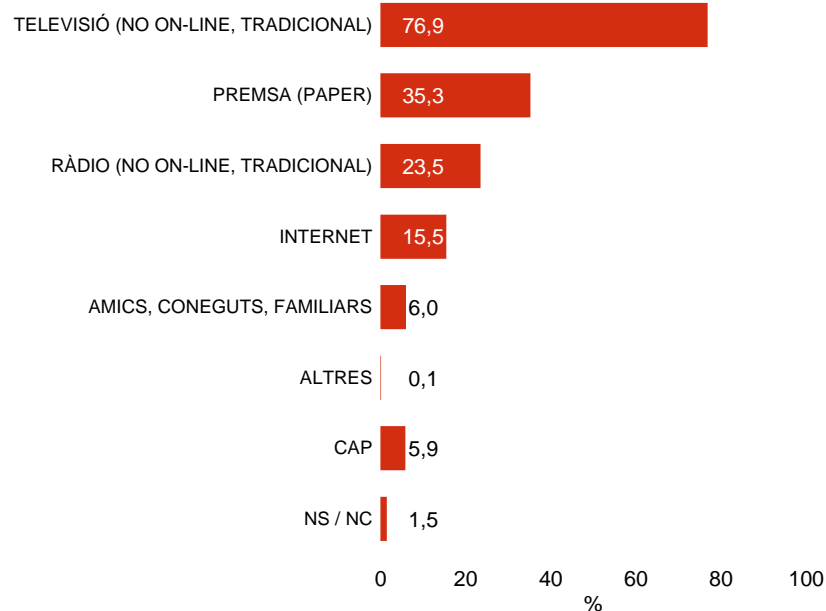
## SEGUIMENT DE LA CAMPANYA ELECTORAL

BLOC POST-ELECTORAL

### INTERÈS PER LA CAMPANYA ELECTORAL



### MITJANS ON HA SEGUIT LA CAMPANYA ELECTORAL



T1

Em podria dir amb quant interès ha seguit vostè la campanya electoral d'aquestes eleccions?

N 800

T2

Podria dir-me a través de quins mitjans ha seguit la informació política i electoral durant la campanya municipal?

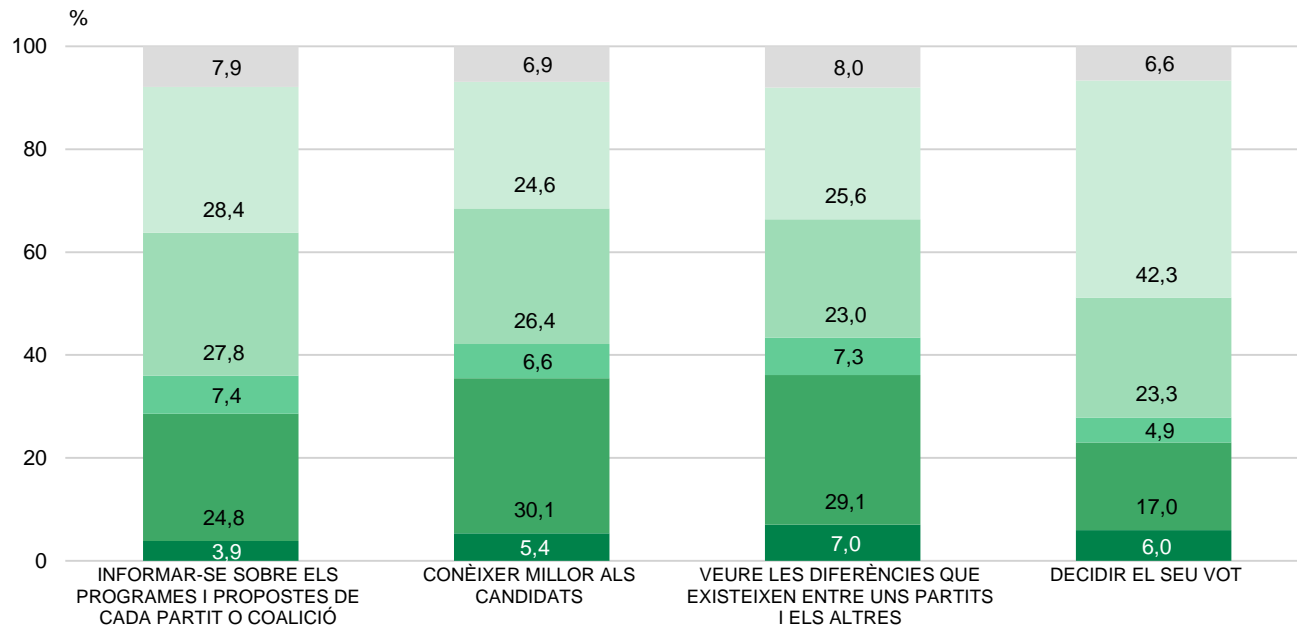
N 800

R Multiresposta



## UTILITAT DE LA CAMPANYA ELECTORAL

BLOC POST-ELECTORAL



T3

De manera general, el que ha vist o sentit durant la campanya electoral li ha servit a vostè molt, bastant, poc o gens per a....:


N 800

Molt  
Bastant  
Ni molt ni poc  
Poc  
Gens  
NS / NC



## FETS RELLEVANTS DE LA CAMPANYA ELECTORAL

BLOC POST-ELECTORAL



T4

Quina notícia o quin fet recorda com el més rellevant d'aquesta campanya?

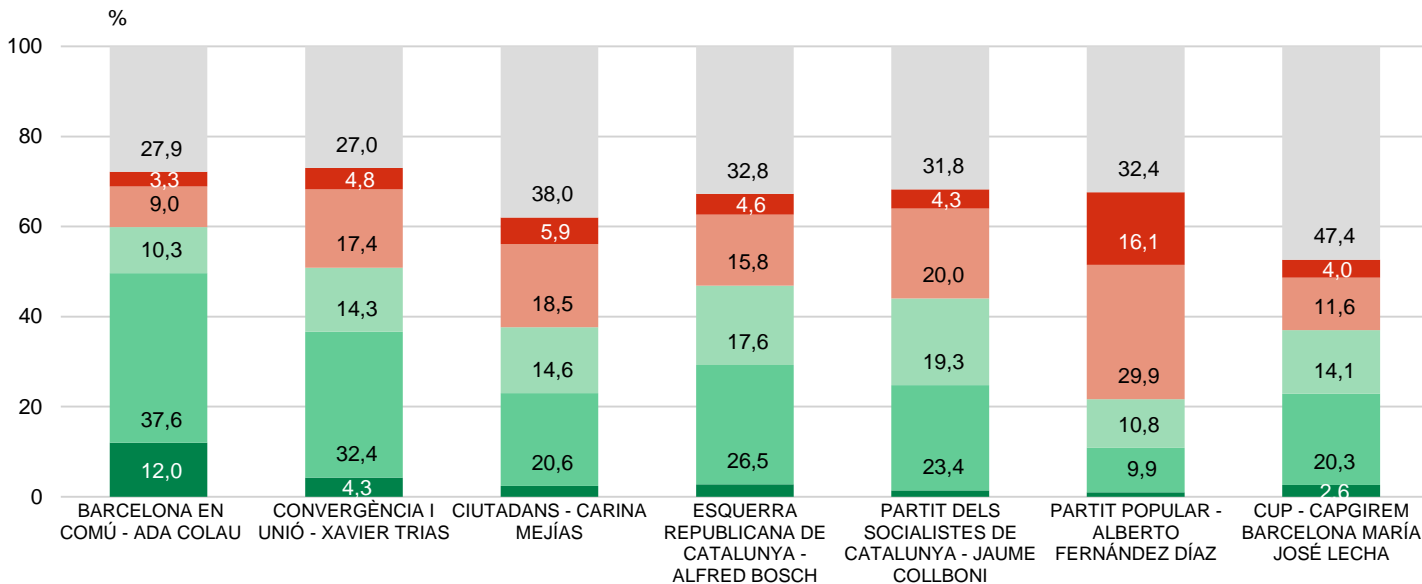
N 800

R Espontània. Multiresposta



## VALORACIÓ DE LA CAMPANYA ELECTORAL PER PARTIT

BLOC POST-ELECTORAL



T5

En conjunt i amb independència de les seves preferències personals, com valoraria la campanya electoral que ha desenvolupat el següent partit o coalició electoral:

N 800

Molt bona

Bona

Normal / Regular

Dolenta

Molt dolenta

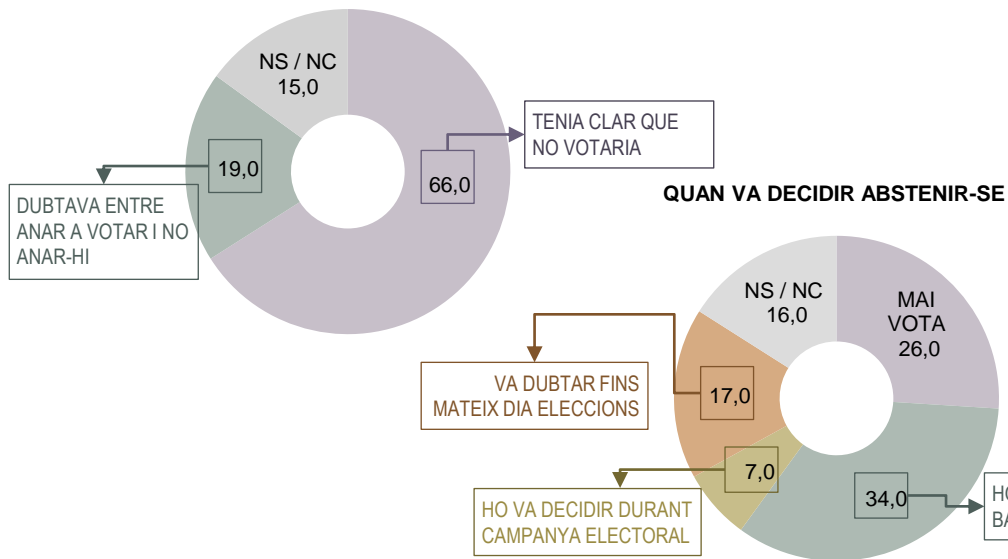
NS / NC



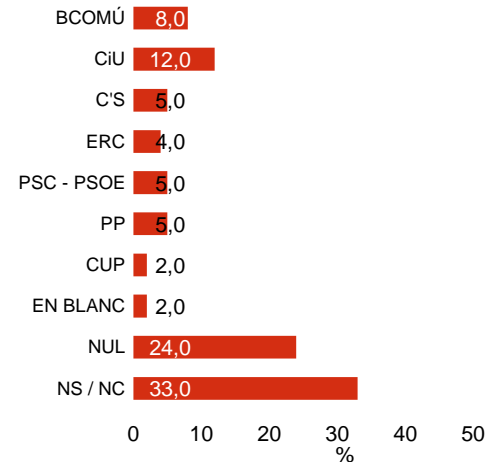
## DESCRIPCIÓ DE L'ABSTENCIÓ

BLOC POST-ELECTORAL

### DUBTES A L'HORA D'ANAR A VOTAR



### A QUIN PARTIT HAURIA VOTAT?



T6

A les passades eleccions municipals del 24 de maig vostè tenia clar que s'abstindria (no votaria) o dubtava entre anar a votar i no anar-hi?

**B** No van votar  
**N** 100

T7

Quan va decidir vostè que s'abstindria (no votaria)?

**B** No van votar  
**N** 100

T8

Si hagués votat, a quin partit creu que hauria votat?

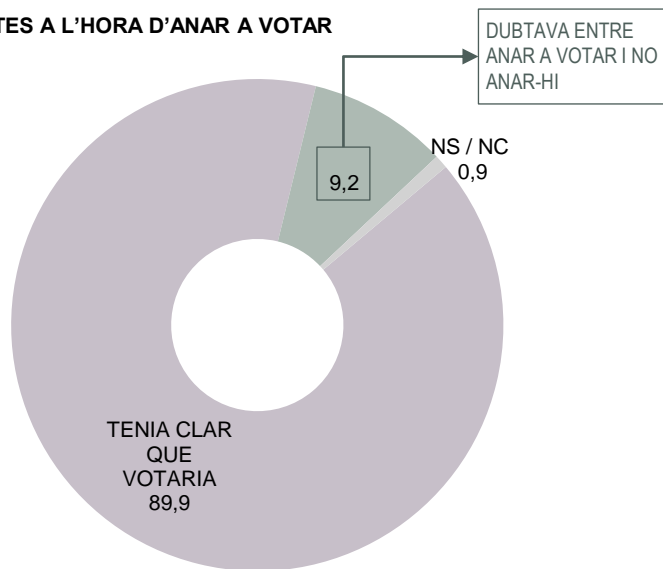
**B** No van votar  
**N** 100  
**R** Espontània



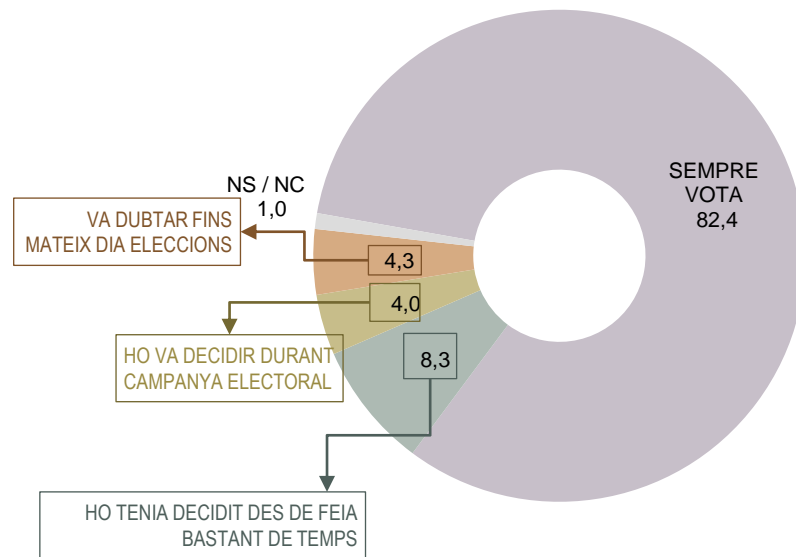
## DESCRIPCIÓ DE LA PARTICIPACIÓ (1/4)

BLOC POST-ELECTORAL

### DUBTES A L'HORA D'ANAR A VOTAR



### QUAN VA DECIDIR VOTAR



T9

A les passades eleccions municipals del 24 de maig, vostè tenia clar que votaria o dubtava entre anar a votar i no anar-hi?

**B** Van votar  
**N** 676

T10

Quan va decidir vostè que aniria a votar?

**B** Van votar  
**N** 676

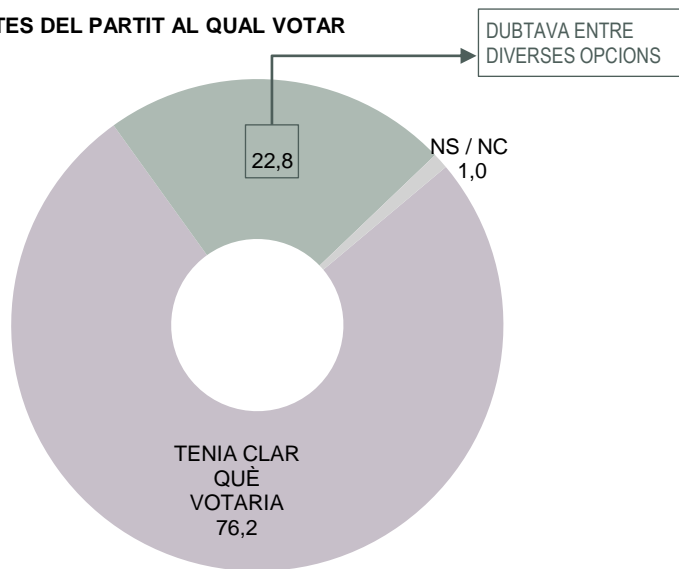




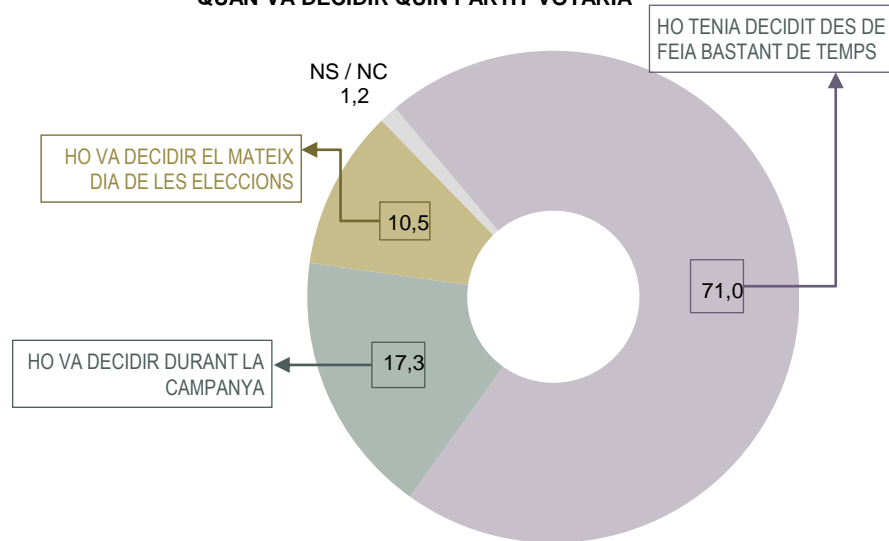
## DESCRIPCIÓ DE LA PARTICIPACIÓ (2/4)

BLOC POST-ELECTORAL

DUBTES DEL PARTIT AL QUAL VOTAR



QUAN VA DECIDIR QUIN PARTIT VOTARIA



T11

I vosté tenia clar què votaria o dubtava entre diverses opcions?

**B** Van votar  
**N** 676

T12

Quan va decidir vosté què votaria?

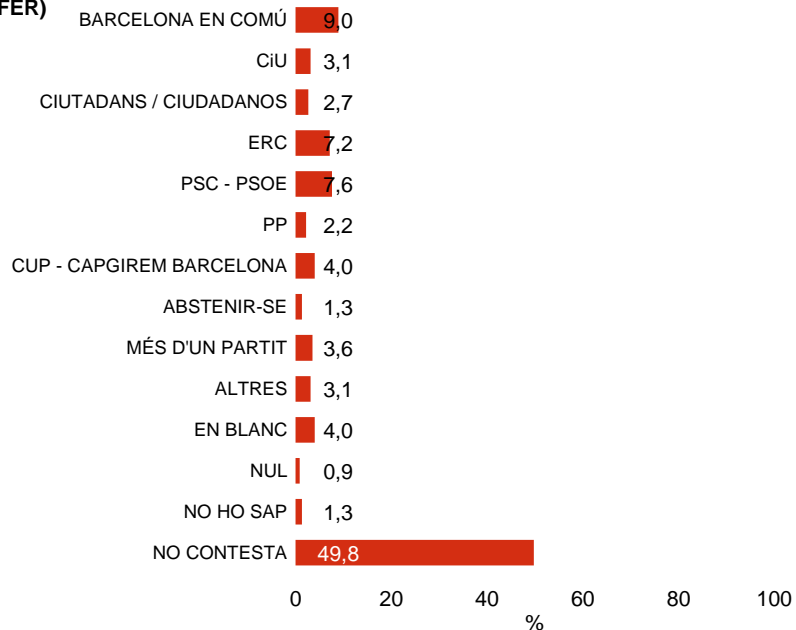
**B** Van votar  
**N** 676



## DESCRIPCIÓ DE LA PARTICIPACIÓ (3/4)

BLOC POST-ELECTORAL

### PARTIT AL QUE HAURIA POGUT VOTAR (I NO HO VA FER)



T13

De quin partit dubtava si votar-lo o no (i al final no el va votar)?

B Van dubtar entre diverses opcions / van decidir el vot durant la campanya o el dia de les eleccions

N 223

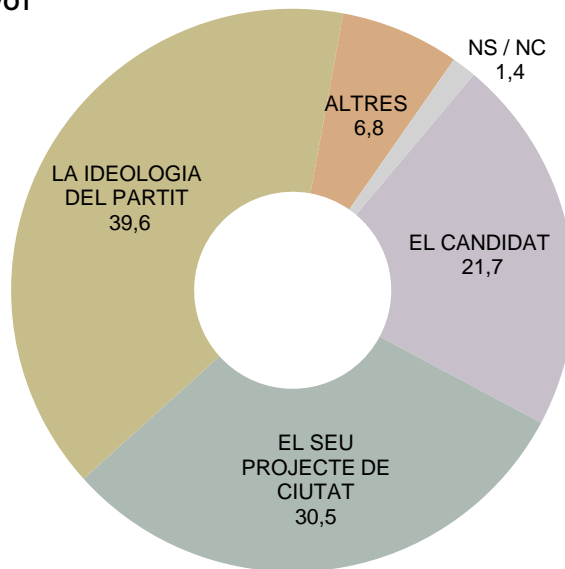
R Espontània



## DESCRIPCIÓ DE LA PARTICIPACIÓ (4/4)

BLOC POST-ELECTORAL

### ELEMENT MÉS IMPORTANT A L'HORA DE DECIDIR EL VOT



T14

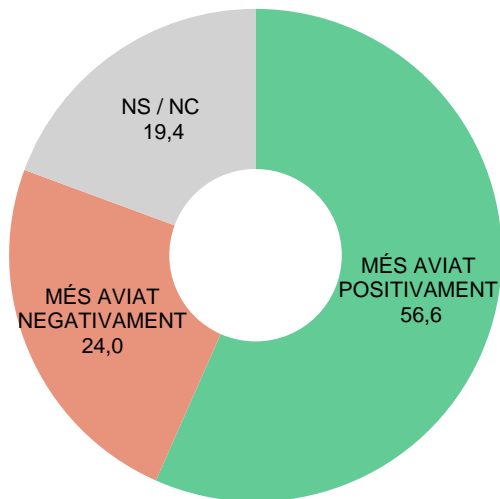
Quina de les següents qüestions va pesar més a l'hora de decidir-se a votar aquest partit?

B Va votar un partit  
 N 498



## VALORACIÓ RESULTATS

### VALORACIÓ



### PREFERÈNCIES PER LA COMPOSICIÓ DEL GOVERN MUNICIPAL

BCOMÚ	9,9
BCOMÚ I PSC - P SOE	7,9
CiU	4,5
BCOMÚ I CiU	4,3
BCOMÚ, ERC I CUP	3,8
CiU I ERC	3,0
BCOMÚ I ERC	2,9
C'S	2,6
BCOMÚ, ERC I PSC - P SOE	2,1
CiU, ERC I CUP	2,1
PSC - P SOE	2,0
ERC	1,9
BCOMÚ, PSC - P SOE I CUP	1,5
ERC I CUP	1,4
BCOMÚ, ERC, PSC - P SOE I CUP	1,4
C'S I BCOMÚ	1,3
C'S I CUP	1,3
CUP	1,1
BCOMÚ I CUP	1,0
ALTRES OPCIONS	12,0
CAP D'AQUESTS	4,0
NS / NC	28,3

T15

En conjunt, amb independència de les seves preferències personals, i pensant en el futur de la ciutat de Barcelona, com valoraria vostè els resultats de les eleccions municipals del passat 24 de maig: més aviat positivament o més aviat negativament?

N 800

T16

Tenint en compte els resultats d'aquestes eleccions vostè quin partit o COALICIÓ DE PARTITS CREU QUE HAURIA DE FORMAR EL GOVERN MUNICIPAL?

N 800

R Espontània

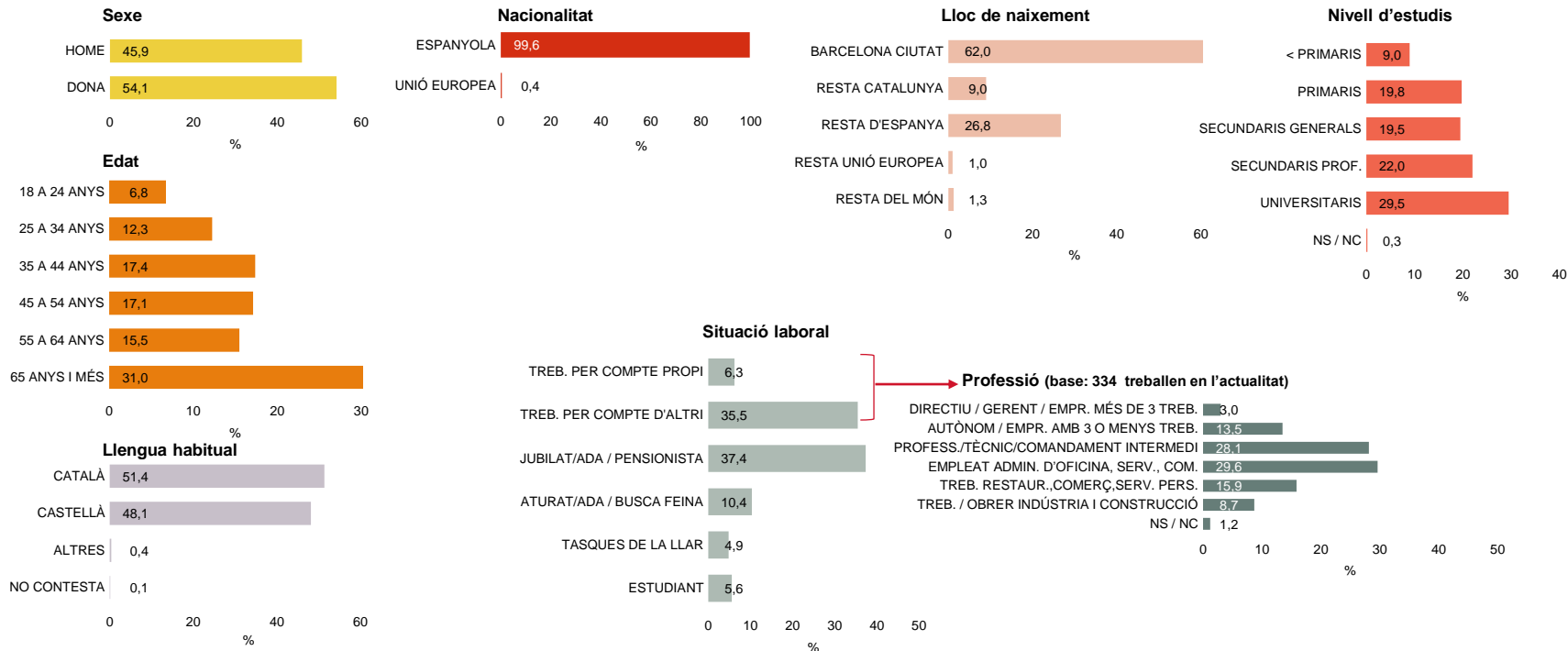


# 04

## Perfil dels entrevistats

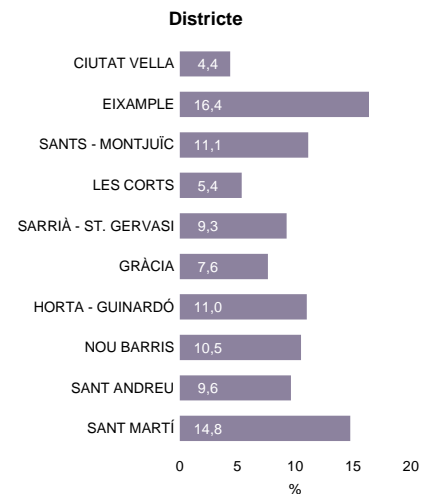
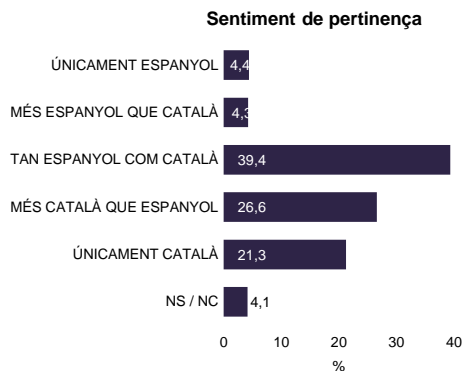
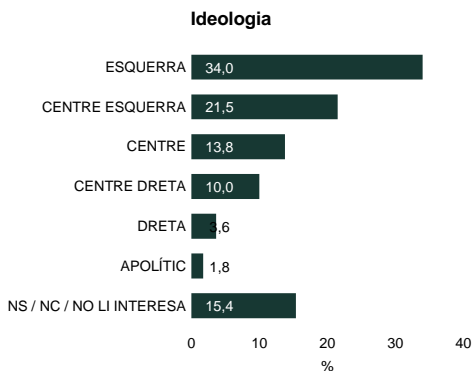


## PERFIL DELS ENTREVISTATS (1/2)





## PERFIL DELS ENTREVISTATS (2/2)





# 05

## Qüestionari









## ENQUESTES I ESTUDIS D'OPINIÓ

Aquests estudis sociològics permeten determinar les prioritats de la població, conèixer la realitat social, saber com es valora l'activitat i els serveis municipals, i esbrinar l'opinió sobre l'actuació política municipal.

PLA  
d'ES

Pla  
d'Estudis Sociològics

S A  
CON

Sèrie  
d'Avaluació Contínua

ENQ  
S·Q

Enquestes  
de Sistemes de Qualitat

INV  
CO

Investigació  
de Comunicació

EST  
Ad-H

Estudis  
Ad-Hoc



**Ajuntament  
de Barcelona**