

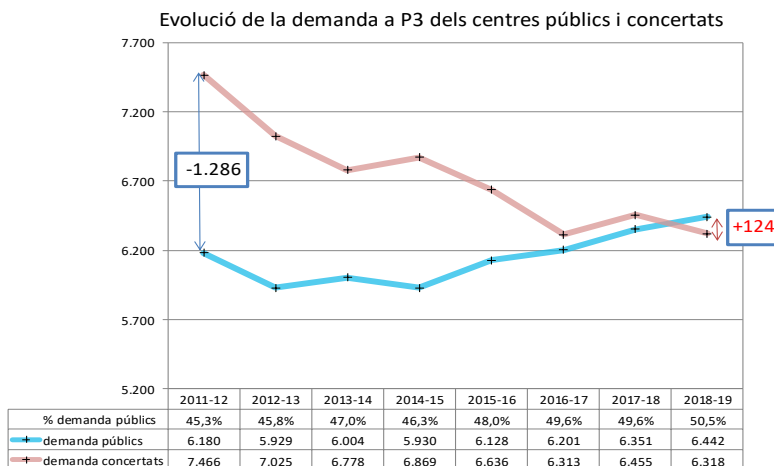
La demanda de places a P3 a l'escola pública supera per primera vegada a la concertada

- El 98,9% de les famílies ha aconseguit la plaça escolar a P3 en alguna de les opcions demanades i el 92% en la primera opció
- Totes les famílies que només han demanat centre públic entre les seves opcions, han rebut una plaça pública
- De forma extraordinària s'amplia amb 107 places l'oferta pública de proximitat, seguint criteris de planificació, d'augmentar l'oferta pública als territoris amb major necessitat
- Aquest curs s'ha incrementat l'oferta a primària amb l'Escola Auditori al districte de Sant Martí i a secundària amb la creació de l'Institut 22@ al mateix districte

Barcelona | 14.06.2018

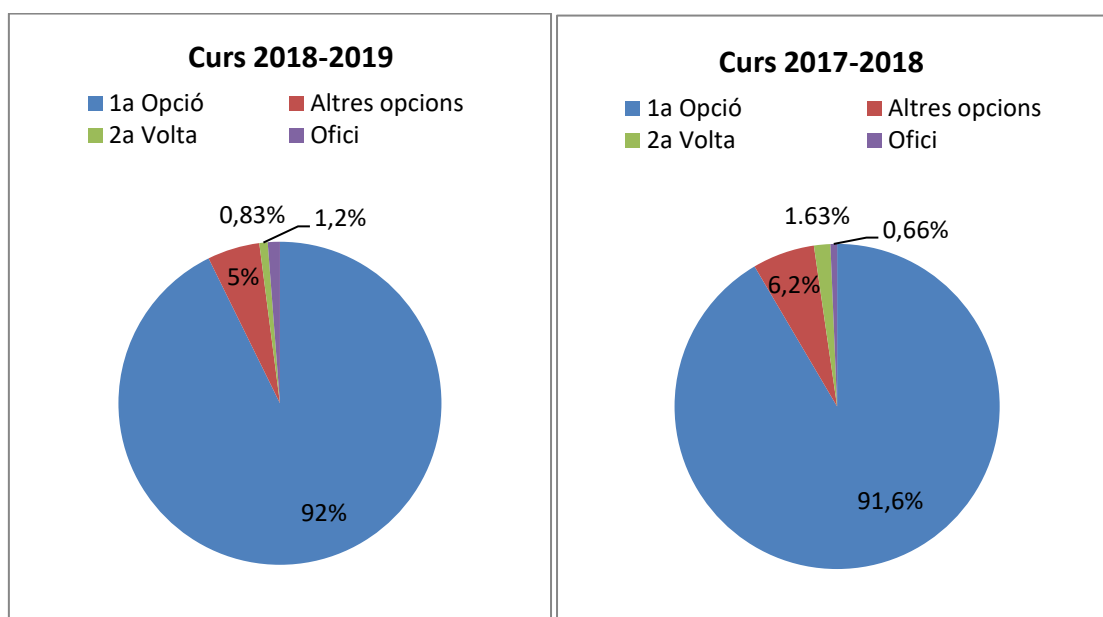
P3

El procés de preinscripció per al curs 2018-2019 posa de manifest que, per primera vegada, la demanda de places en els centres públics ha superat la demanda dels centres concertats a P3. Per al proper curs, l'opció de l'escola pública ha estat triada pel 50,5% de les famílies, mentre que 49,5% ha optat per la concertada. En xifres, això suposa que de les 12.760 sol·licituds, 6.442 han estat per a centres públics i 6.318 per a concertats. Unes dades que mostren el creixement progressiu de la demanda per l'escola pública des del curs 2011-2012, quan la diferència era de 1.286 sol·licituds per a la concertada, i actualment és de 124 per a la pública.



El 92% de les sol·licituds han entrat en la seva primera opció, i el 98,9% en alguna de les altres opcions demandades. Un total de 106 famílies han participat en l'ampliació de sol·licitud, havent obtingut totes una plaça de les demandades, i 137 sol·licituds no han participat en aquesta ampliació i han anat directament a l'assignació d'ofici.

	Places	Demanda	Assignades Barcelona	Sol·licitud	Ampliació Sol·licitud	Assignació d'Ofici	Vacants
C. Públics	6.494	6.442	6.288	6.249	85	108	211
C. Concertats	7.536	6.318	6.462	6.268	21	29	1.076
Total	14.030	12.760	12.750	12.517	106	137	1.287



El Consorci d'Educació ha tingut en compte aquesta tendència de les famílies d'optar per l'oferta pública, ja que els darrers tres cursos s'ha incrementat l'oferta pública a P3 en els barris amb més necessitats de places escolars, creant 9 noves escoles i 3 centres que han incorporat una línia estructural a P-3. Això ha suposat un total de 23 nous grups i 575 places. Enguany s'ha creat **l'Escola Auditori al districte de Sant Martí**.

A l'oferta inicial es va crear un grup addicional a l'Escola Pràctiques, una vegada analitzada la demanda, es modifica l'oferta i amb la creació d'un nou grup a l'**Escola Bosc de Montjuïc** (Sants-Montjuïc) i l'increment de ràtio a 18 centres públics de l'Esquerra de l'Eixample, Raval, Sants, La Bordeta i Trinitat Vella. Aquests augments de ràtio s'ajustaran a la ràtio establerta en cada centre en cas que es produeixin baixes.

Tot i que l'assignació de places que s'ha informat aquest dimarts a les famílies ja garantia una plaça pública a totes les sol·licituds que demanaven una plaça pública en totes les seves opcions, s'ha fet una ampliació extraordinària per tal que més alumnes puguin obtenir una plaça pública de més proximitat. Finalment s'ha ampliat l'oferta, amb 107 places distribuïdes als districtes de l'Eixample, Gràcia i Horta-Guinardó. En concret, 25 places a **l'Escola Ferran Sunyer**, 25 a **l'Escola Pare Poveda**, 25 a **l'Escola Font d'en Fargues**. També s'ha ampliat la ràtio a 26 alumnes per grup a la zona de la Dreta de l'Eixample, i la Vila de Gràcia, el Camp d'en Grassot i Gràcia Nova i Font d'en Fargues.

L'assignació d'alumnes a aquestes 107 places es farà tenint en compte els criteris generals de baremació, i per tant hi accediran per rigorós ordre de la llista d'espera d'aquest dos centres. Aquesta reassignació generarà vacants a d'altres centres públics que també seran assignades seguint el mateix criteri de baremació fent córrer la llista d'espera dels centres afectats.

El Consorci d'Educació contactarà amb totes les famílies que estan a la llista d'espera d'aquests centres, que hauran de confirmar la plaça. Tot i així les famílies a les quals se'ls hagi assignat una plaça d'ofici i no estiguin d'acord amb l'assignació, podran presentar durant els dies 13, 14 i 15 de juny, una reclamació i, en virtut de les noves places generades, podran ser assignats a les vacants disponibles.

Per primera vegada, en aquest procés de preinscripció i matrícula s'ha posat en marxa un sistema de reclamacions telemàtica. Tota la informació respecte les reclamacions es pot trobar a www.edubcn.cat.

Més dades sobre la preinscripció a P3

De la preinscripció 2018-2019 també és rellevant que ha augmentat lleugerament el percentatge de famílies que només han demanat plaça a l'escola pública, situant-se en un 40% respecte el 39% del curs passat. L'escola concertada ha baixat un punt, i se situa en el 38%, i les famílies que han optat per una demanda de places mixta s'ha mantingut en l'11%, tant en el cas de la pública com a primera opció com en la concertada.

Un altre aspecte a destacar és que s'està avançant en la percepció d'equivalència de l'oferta educativa dels centres públics, ja que decreixen en el seu nombre els centres amb una baixa demanda respecte el curs passat, es mantenen els centres amb demanda equilibrada, sent l'opció més amplia, i creixen els centres amb una demanda molt alta en primera opció.

Respecte el curs 2017-2018, la demanda total de places a P3 ha disminuït en 44, tot i l'augment a l'escola pública. El descens de 137 sol·licituds a la concertada ha motivat aquest decreixement.

Sol·licituds segons el barem

El 83% de les famílies han apostat pels centres educatius més propers a la residència, confirmant-se així la tendència a l'alça del **criteri de proximitat** a l'hora d'escollir escola. L'any passat aquesta xifra era del 82,4%.

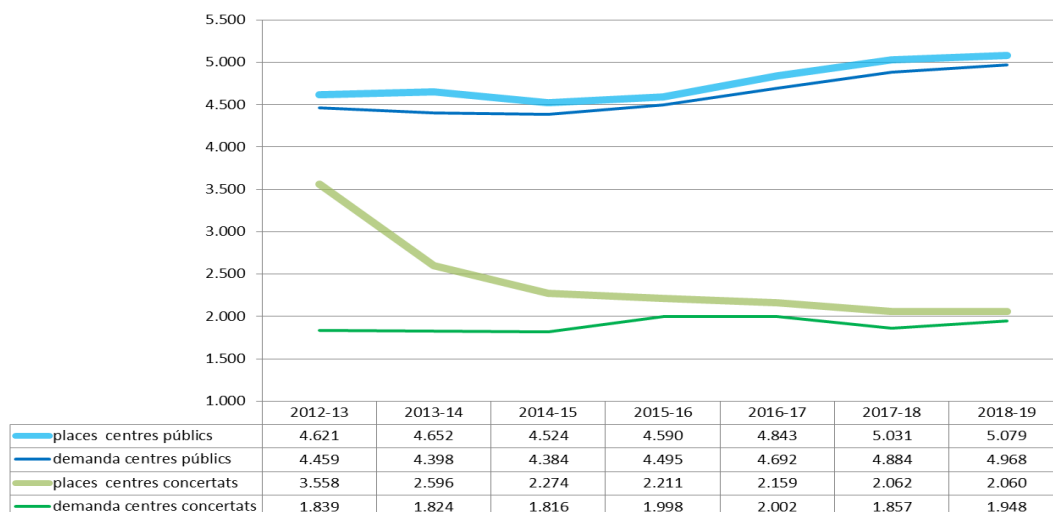
El 38,1% de les sol·licituds han obtingut els 40 punts per **germans** en aquest curs 2018-2019, baixant 0,8% respecte el curs anterior.

Un altre dels barems a tenir en compte, sobretot pel seu descens considerable, és el de les **malalties digestives cròniques**. El curs passat el 3,4% de les sol·licituds van incloure documentació al respecte i enguany només l'1,5%. Després de la política engegada el curs passat de '*Tolerància Zero*' contra el frau en els documents presentats per a les famílies, s'ha vist reduït el nombre de sol·licituds que incloïen aquest barem complementari. S'han **desestimat el 17%** dels casos, per l'11% del curs passat.

Educació secundària

La preinscripció a 1r d'ESO es manté amb el creixement constant dels darrers anys en la demanda de centres públics. Enguany s'ha arribat a 4.968 places demandades respecte les 4.884 del curs passat.

Pel que fa els centres concertats, aquest curs ha pujat lleugerament la demanda i s'ha frenat així la tendència a la baixa del darrer curs, augmentant fins les 1.948, respecte les 1.857 del curs passat.



També a l'ESO s'ha augmentat la oferta pública els darrers 3 cursos, amb la creació de 4 nous institut d'ESO i 4 centres que incrementen la seva oferta amb una línia estructural, que han suposat 17 nous grups i 480 places. Enguany també s'ha incrementat la oferta d'instituts públics, amb la creació de **l'Institut 22@ al districte de Sant Martí**.

A la oferta a la ESO s'ha incrementat amb grups addicionals als instituts Pau Claris, Fort Pius, L'Alzina, Martí Pous Infanta Isabel, Juan Manuel Zafra i Front Marítim. Es produeix un increment de ràtio a 3 instituts dels districte de Sant Martí. La demanda s'ha incrementat respecte el curs anterior.

El 83% de les famílies opten com a primera opció el seu centre adscrit, respecte el 84% que era el curs passat.

	Places	Demanda	Assignades Barcelona	Sol.licitud	Ampliació Sol.licitud	Assignació d'Ofici	Vacants
C. Públics	5.079	4.968	4.983	4.837	35	96	130
C. Concertats	2.060	1.948	1.876	1.764	43	144	193
Total	7.139	6.916	6.859	6.601	78	237	323

Annex 1: Dades oferta, demanda, assignació i vacants per districtes a P3

		centres públics					centres concertats					Total				
		G	O	D	A	V	G	O	D	A	V	G	O	D	A	V
01	Ciutat Vella	16	388	380	383	6	11	275	196	203	72	27	663	576	586	78
02	L'Eixample	33	839	916	839	0	48	1.196	932	968	228	81	2.035	1.848	1.807	230
03	Sants - Montjuïc	30	730	677	664	66	24	600	461	489	111	54	1.330	1.138	1.153	177
04	Les Corts	14	325	308	324	1	19	474	497	462	12	33	799	805	786	13
05	Sarrià - Sant Gervasi	10	248	226	235	13	76	1.893	1.611	1.632	261	86	2.141	1.837	1.867	274
06	Gràcia	21	524	586	524	0	21	525	423	453	72	42	1.049	1.009	977	72
07	Horta - Guinardó	27	664	652	653	11	31	775	655	674	101	58	1.439	1.307	1.327	112
08	Nou Barris	30	703	659	651	52	20	500	468	469	31	50	1.203	1.127	1.120	83
09	Sant Andreu	31	768	784	755	14	23	575	452	484	91	54	1.343	1.236	1.239	105
10	Sant Martí	53	1.305	1.254	1.260	46	29	723	623	628	97	82	2.028	1.877	1.888	143
		265	6.494	6.442	6.288	209	302	7.536	6.318	6.462	1.076	567	14.030	12.760	12.750	1.287

G Grups
O Oferta
D Demanda
A Assignats
V Vacants

Annex 2: Dades oferta, demanda, assignació i vacants per districtes a 1r d'ESO

	centres públics					centres concertats					Total				
	G	O	D	A	V	G	O	D	A	V	G	O	D	A	V
Ciutat Vella	11	266	236	247	23	11	80	75	81	2	22	346	311	328	25
L'Eixample	16	461	452	438	24	50	365	267	279	86	66	826	719	717	110
Sants - Montjuïc	21	571	501	545	29	18	202	204	186	18	39	773	705	731	47
Les Corts	11	311	361	311	0	25	165	182	165	0	36	476	543	476	0
Sarrià - Sant Gervasi	13	312	299	295	17	74	495	430	452	43	87	807	729	747	60
Gràcia	7	206	170	196	10	20	103	104	95	8	27	309	274	291	18
Horta - Guinardó	17	484	527	496	0	35	162	176	156	7	52	646	703	652	7
Nou Barris	29	648	614	646	10	20	121	95	95	29	49	769	709	741	39
Sant Andreu	21	585	555	570	17	25	219	229	219	0	46	804	784	789	17
Sant Martí	42	1.235	1.253	1.239	0	25	148	186	148	0	67	1.383	1.439	1.387	0
	188	5.079	4.968	4.983	130	303	2.060	1.948	1.876	193	491	7.139	6.916	6.859	323

G Grups
O Oferta
D Demanda
A Assignats
V Vacants