

Baròmetre semestral de Barcelona

Resum de Resultats

Desembre 2018



Registre d'Enquestes i Estudis d'Opinió r18019

BARÒMETRE SEMESTRAL DE BARCELONA RESUM DE RESULTATS

DESEMBRE 2018

Departament d'Estudis d'Opinió - Gabinet Tècnic de Programació
Oficina Municipal de Dades

C/ Avinyó, 32, 2a planta
Tel. 934 027 918
08002 Barcelona



Protegim el Medi Ambient.

No imprimiu aquest document si no és necessari.

Tots els drets reservats. Aquesta publicació no pot ser reproduïda, ni en tot ni en part, ni registrada en o transmesa per un sistema de recuperació en cap forma ni en cap mitjà sigui electrònic, mecànic, per fotocòpia, de gravació o altres, sense el permís del propietari del copyright.



ÍNDEX

- 003 FITXA TÈCNICA
- 004 PRESENTACIÓ
- 006 IMATGE DE LA CIUTAT
- 011 GESTIÓ I POLÍTICA MUNICIPAL
- 014 ESTAT DE L'ECONOMIA
- 019 TEMA D'ACTUALITAT
- 022 PERFIL DELS ENTREVISTATS



FITXA TÈCNICA

ÀMBIT

Municipi de Barcelona

UNIVERS

Població empadronada a Barcelona de 18 anys i més de nacionalitat espanyola i d'altres nacionalitats amb dret a vot a les eleccions municipals.

GRANDÀRIA DE LA MOSTRA

800 entrevistes.

METODOLOGIA

Entrevista telefònica realitzada amb suport informàtic (CATI).

PROCEDIMENT DE MOSTREIG

Mostreig aleatori estratificat. Els estrats s'han format per l'encreuament del barri (agrupació en tres categories segons la Renda Familiar Disponible: baixa, mitjana i alta) amb el sexe i amb l'edat dels ciutadans

(l'edat es divideix en sis categories: de 18 a 24, de 25 a 34, de 35 a 44, de 45 a 54, de 55 a 64 i de 65 anys i més). S'han aplicat quotes per a cadascun dels estrats. I a més s'ha establert una quota marginal per a persones en situació d'atur.

AFIXACIÓ

Proporcional a la població segons el padró municipal d'habitants.

PONDERACIÓ

En funció de la població objectiu real en cadascun dels estrats definits a la mostra per tal d'obtenir els resultats del conjunt de la ciutat.

ERROR MOSTRAL

Per a un nivell de confiança del 95,5% (2σ), i $P = Q$, l'error és de $\pm 3,5\%$ per al conjunt de la mostra.

DATA DE REALITZACIÓ

Del 27 de novembre al 5 de desembre de 2018.

EMPRESA TREBALL DE CAMP

ODEC S.A

ORGANISME PROMOTOR

Oficina Municipal de Dades



PRESENTACIÓ

Presentem els resultats del Baròmetre del mes de desembre de 2018. El treball de camp s'ha dut a terme entre els dies 27 de novembre i 5 de desembre ha consistit en 800 entrevistes telefòniques a barcelonins i barcelonines de 18 i més anys empadronats i amb nacionalitat espanyola o d'algun altre país amb dret a vot a les municipals.

El Baròmetre és l'única enquesta municipal que recull preguntes de caire polític com ara la intenció de vot a les eleccions municipals i la valoració dels líders polítics. La seva realització és semestral i està recollida en el Pla d'Estudis Sociològics. El qüestionari consta de dos mòduls de preguntes: per una banda, les preguntes fixes recullen informació referent a l'evolució de la ciutat i les seves problemàtiques, els líders polítics i la gestió municipal, així com sobre l'estat de

l'economia familiar, de la ciutat i del país. La llarga trajectòria de l'enquesta aporta una sòlida sèrie d'aquests indicadors. El qüestionari consta també d'un mòdul variable i recull temes d'actualitat, que en aquesta edició s'han referit a temes de transport públic i promocions d'habitatge assequible.

La combinació d'aquestes dues tipologies de preguntes possibilita, d'una banda, un retrat àgil i estadísticament fiable de l'estat de l'opinió pública ciutadana i, d'altra, una sòlida anàlisi evolutiva.



SIGLES

B

Base. Perfil d'enquestats que responen a la pregunta de l'estudi

N

Número de respostes. Quantitat de respostes valorades per la pregunta concreta de l'estudi. En el cas de gràfics amb evolució s'indica el nombre d'entrevistes de la darrera consulta.

R

Tipus de resposta. Possibilitat o possibilitats que s'han contemplat per a la pregunta formulada



01

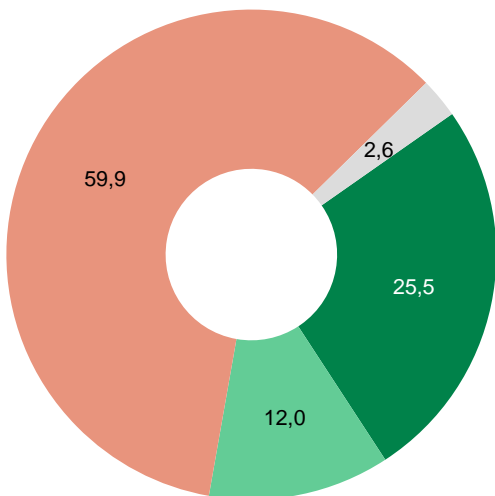
Imatge de la ciutat



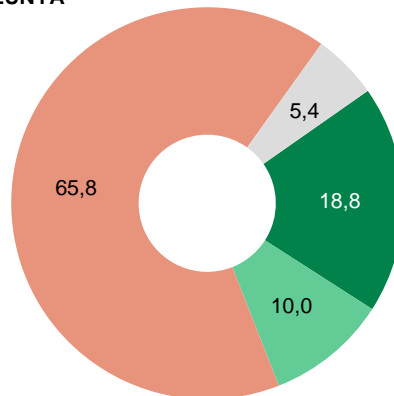
PERCEPCIÓ DE L'EVOLUCIÓ EL DARRER ANY

IMATGE DE LA CIUTAT

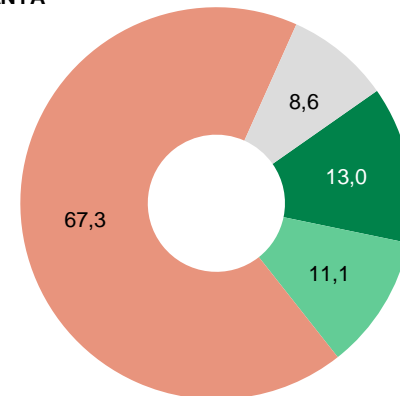
BARCELONA



CATALUNYA



ESPANYA



P1

Vostè creu que el darrer any, Barcelona ha millorat o ha empitjorat?
I Catalunya? I Espanya?

N 800

■ Ha millorat
■ Està igual

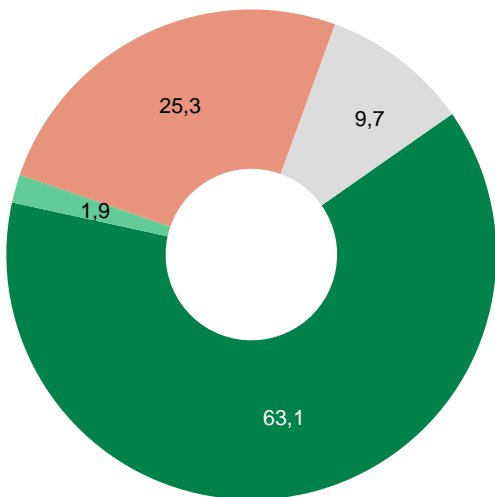
■ Ha empitjorat
■ NS / NC



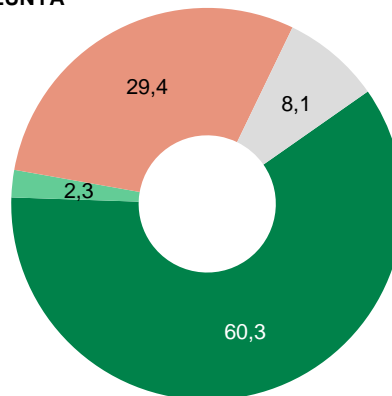
PERSPECTIVES DE FUTUR

IMATGE DE LA CIUTAT

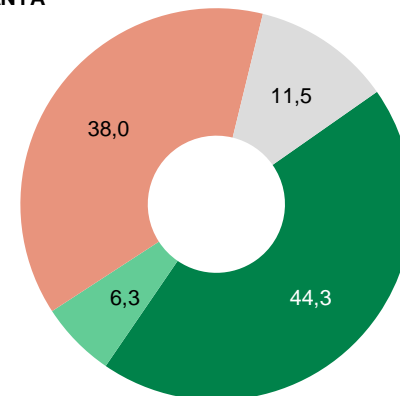
BARCELONA



CATALUNYA



ESPANYA



P2

*I de cara el futur, vostè creu que Barcelona millorarà o empitjorarà?
I Catalunya? I Espanya?*

N 800

■ Millorarà
■ Continuarà igual

■ Empitjorarà
■ NS / NC



PROBLEMA MÉS GREU A ...

IMATGE DE LA CIUTAT

BARCELONA

INSEGURETAT	21,0
ACCÉS A L'HABITATGE	12,1
ENCAIX DE CATALUNYA A ESPANYA	7,3
CIRCULACIÓ / TRÀNSIT	6,3
GESTIÓ POLÍTICA MUNICIPAL	6,2
ATUR / CONDICIONS DE TREBALL	5,5
TURISME	5,2
ASPECTES POLÍTICS	5,1
NETEJA	3,6
PROB. ASSOCIATS A LA IMMIGRACIÓ	3,3
TRANSP., INFR. I COMUNICACIONS	2,7
COMERÇ	2,3
CONTAMINACIÓ I MEDI AMBIENT	2,2
PROBLEMES SOCIALS: POBRESA, DESIGUALTAT, ...	2,0
VAL. SOCIALS NEG. / MANCA EDUC./CIVISME	1,9
EQUIPAMENTS I SERVEIS	1,8
PROBLEMES ECONÒMICS	1,5
OBRES	1,1
MANTENIMENT	1,1
MODEL DE CIUTAT	1,0
ALTRES	4,0
CAP / RES	0,5
NS / NC	2,2

CATALUNYA

ENCAIX DE CATALUNYA A ESPANYA	50,4
ASPECTES POLÍTICS	11,1
GESTIÓ POLÍTICA AUTONÒMICA	7,2
ATUR / CONDICIONS DE TREBALL	5,8
PROBLEMES ECONÒMICS	2,9
TRANSP., INFR. I COMUNICACIONS	2,3
INSEGURETAT	2,0
EQUIPAMENTS I SERVEIS	2,0
PROB. ASSOCIATS A LA IMMIGRACIÓ	1,5
ACCÉS A L'HABITATGE	1,4
ALTRES	5,8
CAP / RES	1,1
NS / NC	6,5

ESPANYA

ASPECTES POLÍTICS	30,9
ENCAIX DE CATALUNYA A ESPANYA	17,0
ATUR / CONDICIONS DE TREBALL	10,8
LA CORRUPCIÓ I EL FRAU	9,8
GESTIÓ POLÍTICA ESTATAL	8,0
PROBLEMES ECONÒMICS	5,2
EQUIPAMENTS I SERVEIS	1,6
PROB. ASSOCIATS A LA IMMIGRACIÓ	1,5
INSEGURETAT	1,1
PROBLEMES SOCIALS: POBRESA, DESIGUALT., MENTALITAT/MANERA DE SER DE LA GENT	1,1
ALTRES	3,4
TOT / TOTS	0,4
CAP / RES	0,9
NS / NC	7,4

P3

Quin considera que és el problema més greu que té la ciutat de Barcelona en aquests moments? I el de Catalunya? I el d'Espanya?

N 800

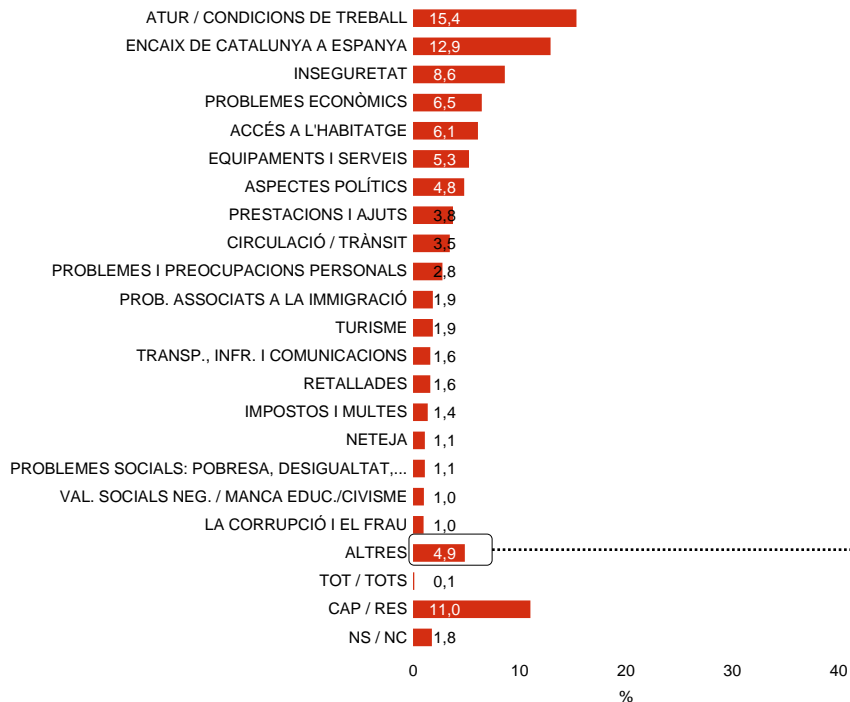
R Espontània. Només una resposta

En negreta els problemes més importants a Barcelona



PROBLEMA PERSONAL MÉS GREU

IMATGE DE LA CIUTAT



MENTALITAT/MANERA DE SER DE LA GENT	0,7
MODEL DE CIUTAT	0,5
GESTIÓ DE L'ADMINISTRACIÓ PÚBLICA	0,4
MANTENIMENT	0,4
GESTIÓ POLÍTICA MUNICIPAL	0,4
APARCAMENT	0,3
GESTIÓ POLÍTICA ESTATAL	0,2
OBRES	0,2
OCUPES	0,2
CONTAMINACIÓ I MEDI AMBIENT	0,2
ESPAIS VERDS	0,1
SOROLLS	0,1
TERRORISME	0,1
ALTRES	0,9



02

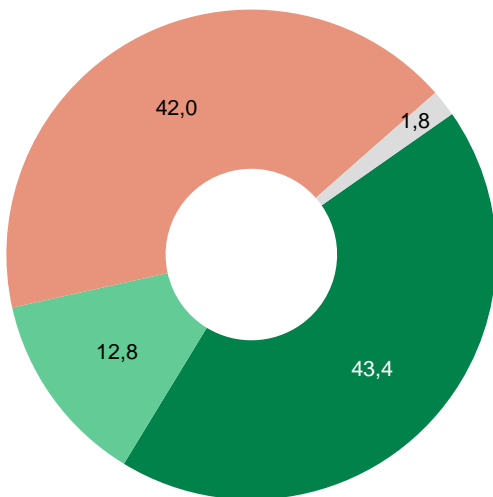
Gestió i política municipal



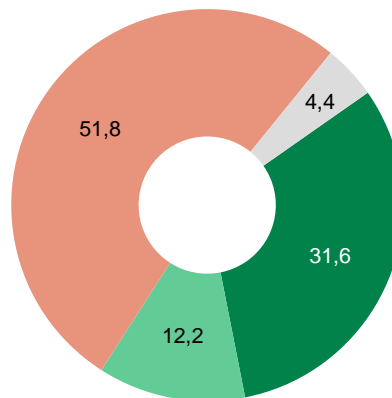
VALORACIÓ DE LA GESTIÓ

GESTIÓ I POLÍTICA MUNICIPAL

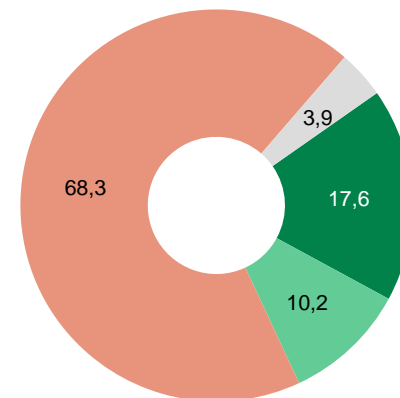
AJUNTAMENT DE BARCELONA



GENERALITAT DE CATALUNYA



GOVERN ESPANYOL



P5

Com valora la gestió de l'Ajuntament de Barcelona: molt bona, bona, dolenta o molt dolenta? I la gestió de la Generalitat de Catalunya? I la del Govern espanyol? N 800

Molt bona / bona
Normal / regular

Molt dolenta / dolenta
NS / NC



RECORD DE VOT ELECCIONS

GESTIÓ I POLÍTICA MUNICIPAL

	ELECCIONS MUNICIPALS		ELECCIONS AUTONÒMIQUES		ELECCIONS GENERALS	
	Record de vot (Enquesta)	Resultats Eleccions 2015	Record de vot (Enquesta)	Resultats Eleccions 2017	Record de vot (Enquesta)	Resultats Eleccions 2016
BARCELONA EN COMÚ / CATALUNYA EN COMÚ - PODEM ¹	20,4	15,2	7,1	7,6	14,1	17,3
PDeCAT (CiU / CdC) ²	7,2	13,7			4,0	9,1
CIUTADANS	6,8	6,7	10,3	19,5	6,3	7,6
ERC	14,6	6,6	18,3	17,0	17,4	11,7
JUNYS PER CATALUNYA			12,4	15,9		
PSC (PSOE)	6,6	5,8	9,7	11,8	12,2	9,5
PP	2,2	5,3	1,1	4,1	3,5	10,2
CUP	2,5	4,5	4,5	4,3		
ALTRES	0,0	1,9	0,8	0,8	1,5	1,4
VOT EN BLANC / NUL	1,1	0,8	1,3	0,5	2,2	0,9
ABSTENCIÓ	8,9	39,4	10,4	18,4	10,4	32,4
NO HO SAP / NO HO RECORDA	10,2		6,3		10,3	
NO CONTESTA	18,9		17,8		18,1	
N	(749)		(750)		(748)	

¹ Barcelona en Comú al record de vot i als resultats de les Eleccions Municipals de 2015 / Catalunya en Comú - Podem al record i resultats de les Eleccions Autonòmiques de 2017 / En Comú Podem al record de vot i resultats de les Eleccions Generals de 2016

² CiU al record de vot i als resultats de les Eleccions Municipals de 2015 / CdC al record de vot i resultats de les Eleccions Generals de 2016



03

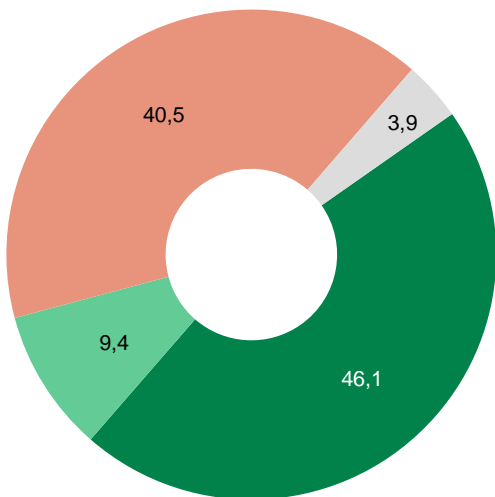
Estat de l'economia



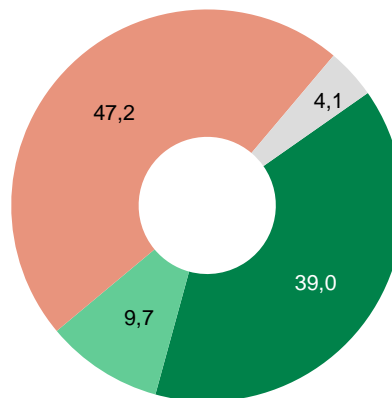
ESTAT ACTUAL DE L'ECONOMIA

ESTAT DE L'ECONOMIA

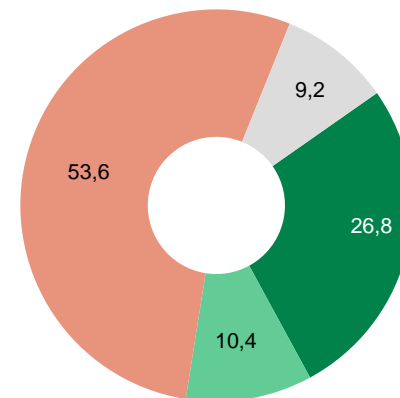
BARCELONA



CATALUNYA



ESPANYA



P12

Com valoraria l'estat actual de l'economia a Barcelona: molt bo, bo, dolent o molt dolent? I a Catalunya? I a Espanya?

N 800

Molt bo / bo
Normal / regular

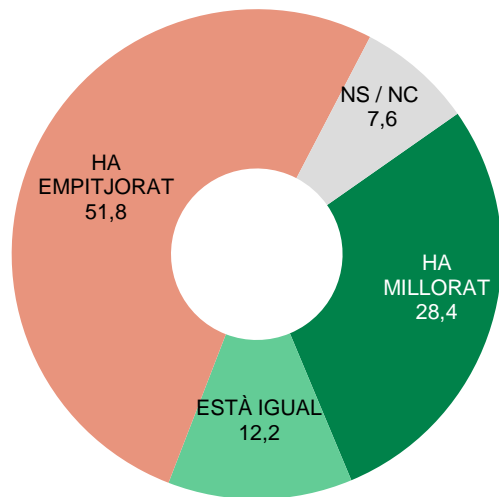
Dolent / molt dolent
NS / NC



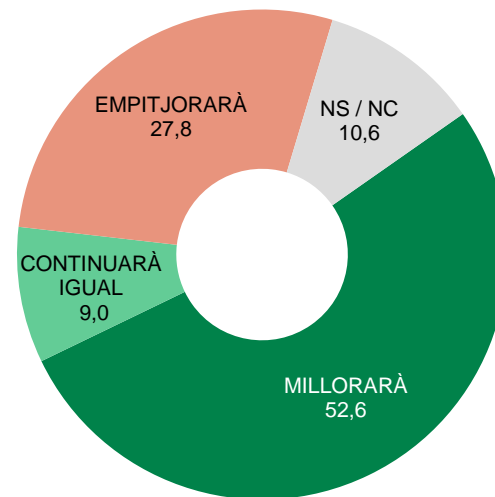
ECONOMIA A BARCELONA

ESTAT DE L'ECONOMIA

PERCEPCIÓ DE L'EVOLUCIÓ EL DARRER ANY



PERSPECTIVES DE FUTUR



P13.A Respecte a la situació econòmica actual de Barcelona, vostè diria que en el darrer any ha millorat o ha empitjorat? N 800

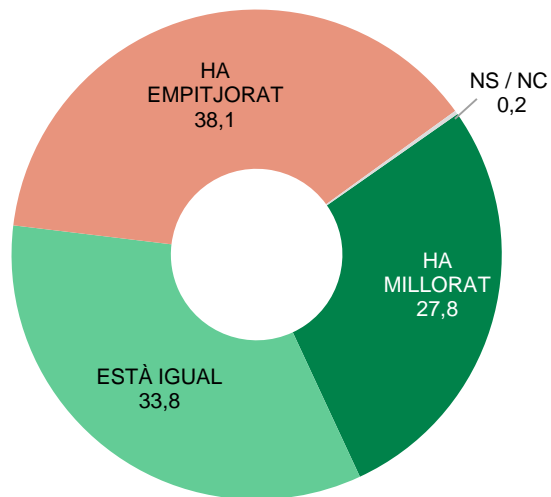
P13.B I de cara al futur, vostè creu que la situació econòmica de Barcelona, millorarà o empitjorarà en els propers dotze mesos? N 800



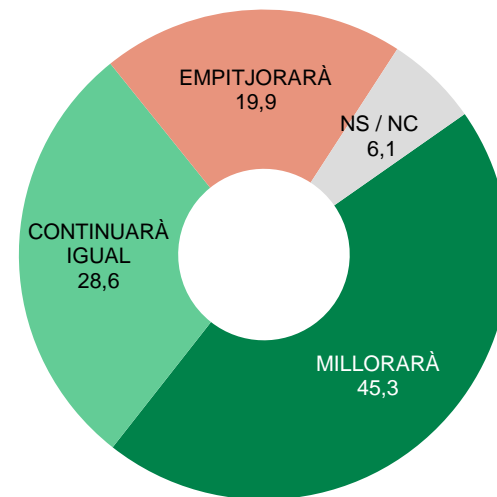
ECONOMIA A LA LLAR

ESTAT DE L'ECONOMIA

PERCEPCIÓ DE L'EVOLUCIÓ EL DARRER ANY



PERSPECTIVES DE FUTUR



P14.A Respecte a la situació econòmica de la seva llar, vostè diria que el darrer any ha millorat o ha empitjorat? **N** 800

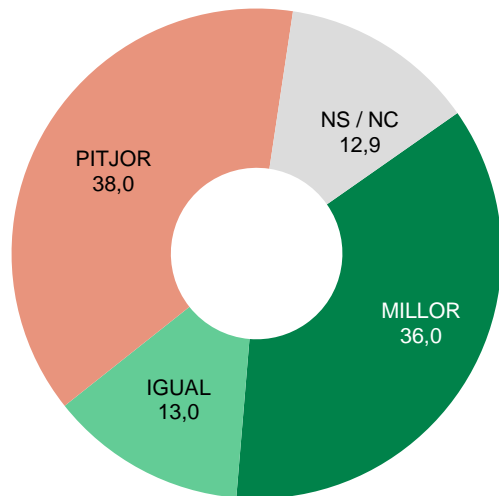
P14.B I de cara al futur, creu que la situació econòmica de la seva llar, millorarà o empitjorarà, en els propers dotze mesos? **N** 800



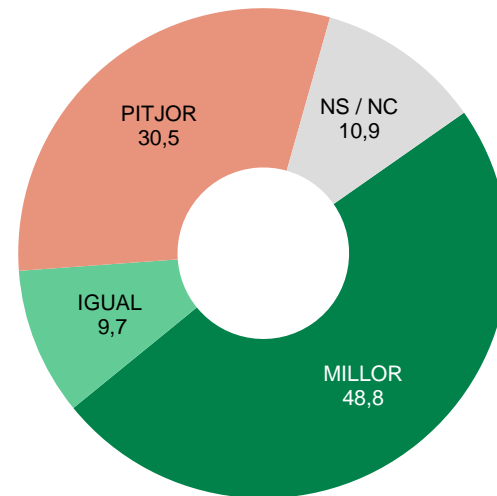
FEINA A BARCELONA (TROBAR / MILLORAR)

ESTAT DE L'ECONOMIA

PERCEPCIÓ DE TROBAR / MILLORAR FEINA RESPECTE A FA UN ANY



PERSPECTIVES DE FUTUR PER TROBAR FEINA



P15.A Finalment, considera vostè que la situació a Barcelona per trobar feina (o millorar un lloc de treball) és millor o pitjor que fa un any? **N** 800

P15.B I de cara al futur, vostè creu que la situació a Barcelona per trobar feina (o millorar un lloc de treball) serà millor o pitjor en els propers dotze mesos? **N** 800



04

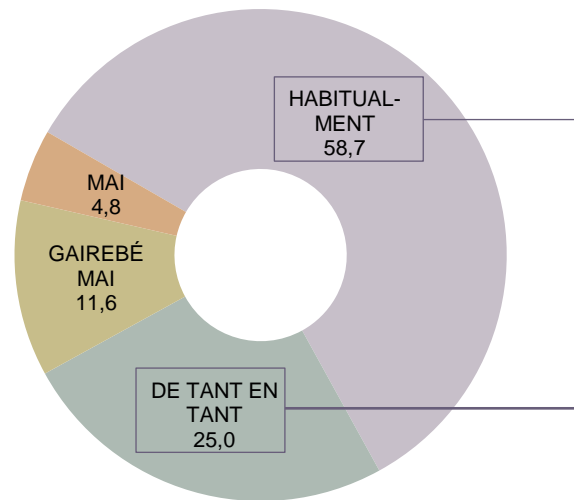
Temes d'actualitat



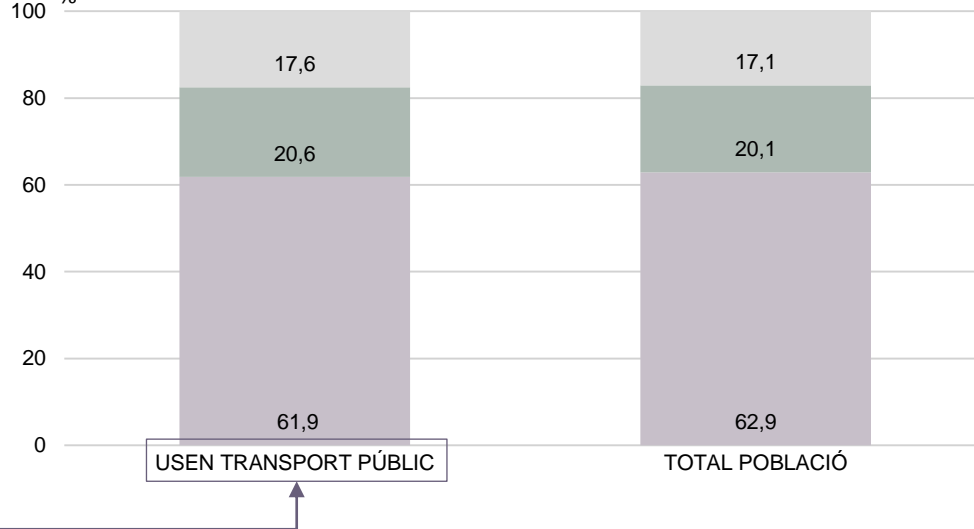
CONNEXIÓ TRAMVIA PER LA DIAGONAL

TEMES D'ACTUALITAT

UTILITZA EL TRANSPORT PÚBLIC DE LA CIUTAT



% CONNEXIÓ DE LES DUES XARXES DE TRAMVIA



T1

Vostè fa servir habitualment, de tant en tant, gairebé mai o mai el transport públic de la ciutat?

N 800

T2

Vostè està a favor o en contra que es connectin les dues xarxes de tramvia per la Diagonal?

N 800 Total

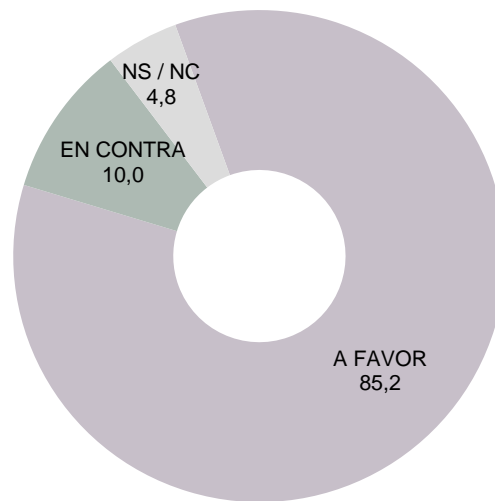
669 Usen habitualment o de tant en tant el transport públic de la ciutat

A favor
En contra
NS / NC



DESTINAR EL 30% DELS HABITATGES DE NOVES PROMOCIONS A HABITATGE ASSEQUIBLE

TEMES D'ACTUALITAT



T3

Vostè està a favor o en contra de destinar el 30% dels habitatges de noves promocions a habitatge assequible?

N 800

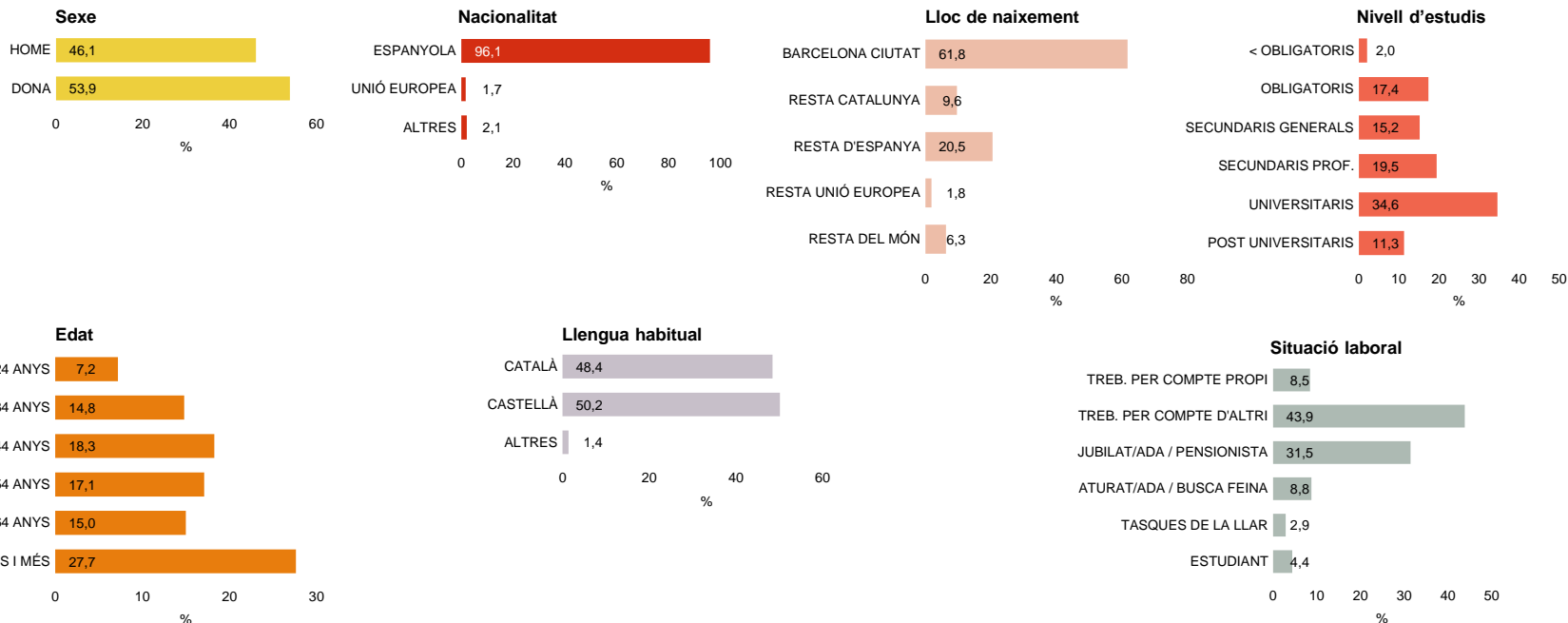


05

Perfil dels entrevistats

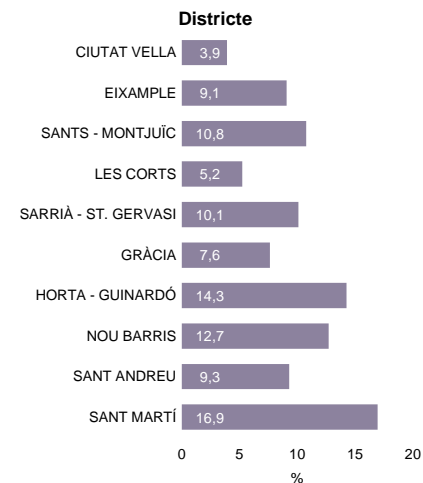
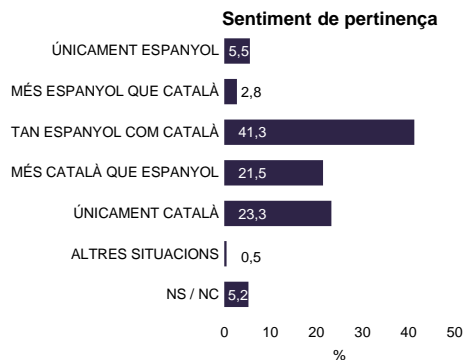
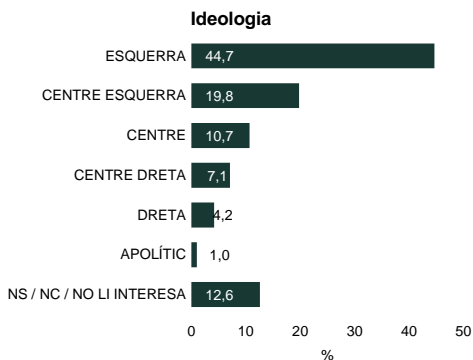


PERFIL DELS ENTREVISTATS (1/2)





PERFIL DELS ENTREVISTATS (2/2)





ENQUESTES I ESTUDIS D'OPINIÓ

Aquests estudis sociològics permeten determinar les prioritats de la població, conèixer la realitat social, saber com es valora l'activitat i els serveis municipals, i esbrinar l'opinió sobre l'actuació política municipal.

PLA
d'ES

Pla
d'Estudis Sociològics

S A
CON

Sèrie
d'Avaluació Contínua

ENQ
S Q

Enquestes
de Sistemes de Qualitat

INV
CO

Investigació
de Comunicació

EST
Ad-H

Estudis
Ad-Hoc



**Ajuntament
de Barcelona**

