

Barcelona tanca l'exercici 2018 amb 7,7 M€ de superàvit

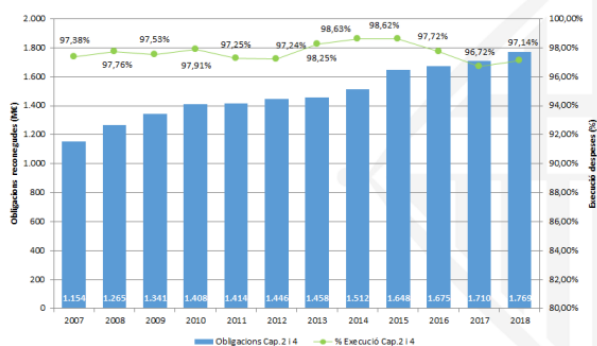
- » El tancament de l'any 2018 ha estat superior en 113 M€ al de 2017, i haurà estat l'any en què s'ha liquidat el major pressupost amb superàvit dels últims deu anys a l'Ajuntament de Barcelona
- » S'ha mantingut el pagament a proveïdors en els 28,8 dies de mitjana
- » Barcelona continua acomplint els grans objectius financers

Tal com marca la llei, aquesta setmana s'ha signat la liquidació del pressupost 2018, que s'ha tancat amb un superàvit de 7,7 M€. Aquesta liquidació de l'any 2018 ha estat superior en 113 M€ al tancament de 2017 i ha estat l'any en què s'ha liquidat el major pressupost amb superàvit de la història de l'Ajuntament de Barcelona des de 2009. En concret, l'exercici s'ha tancat amb una despesa total de 2.661,9 M€ i un percentatge d'execució del 97,1% en el cas de la despesa corrent i del 95,5% en el capítol d'inversions.

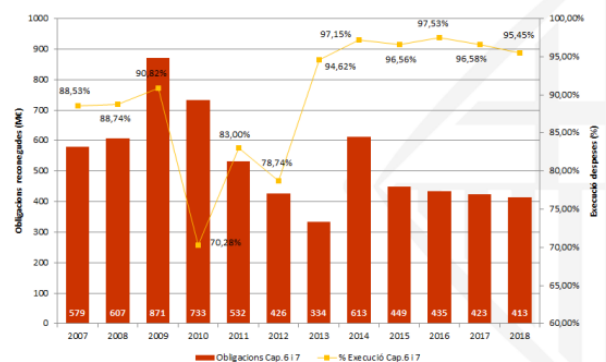
La liquidació del 2018 ha evidenciat que el Govern municipal dona compliment als principals objectius econòmic-financers, entre ells no fer dèficit i mantenir una bona liquiditat per tal de poder seguir pagant als proveïdors per sota dels 30 dies: a 28,8 dies de mitjana. L'estalvi brut previst (diferència entre ingressos i despesa corrent) s'ha situat al tancament de l'exercici en el 15,4% del pressupost, 396M€.

Així mateix, l'endeutament s'ha mantingut per sota del 60% dels ingressos corrents- fixat en el 32,5%-, un dels més baixos de les ciutats i administracions de l'Estat i fins i tot de les institucions europees. Es manté la xifra d'endeutament en 836 milions d'euros, assolida a finals del 2015 per l'actual govern.

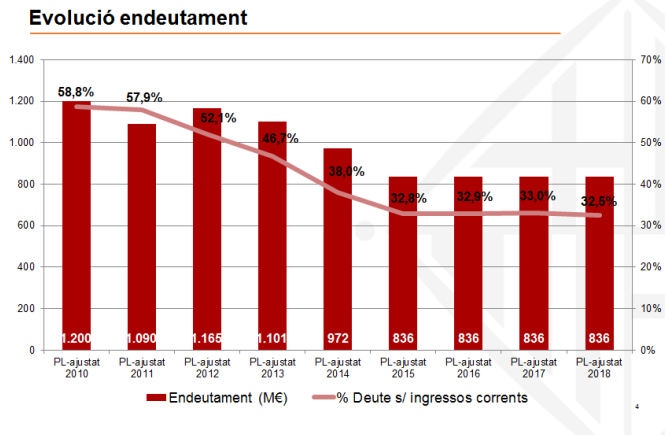
Evolució de l'execució del pressupost de despesa 2007-2018
Capítols 2 i 4



Evolució de l'execució del pressupost de despesa 2007-2018
Capítols 6 i 7



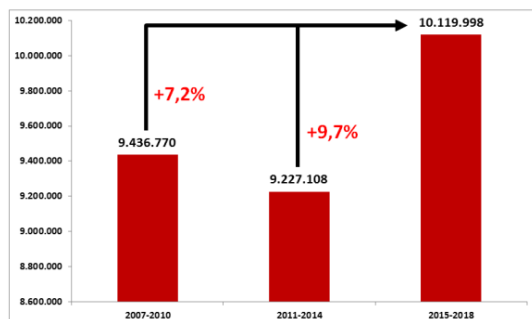
Evolució endeutament



Pel que fa al còmput global del mandat, les liquidacions del Govern en aquest mandat (2015-2018) se situen 893M€ per sobre les liquidacions de tot l'anterior mandat (2011-2014), el que representa que han estat un 9,7% superiors.

Aquesta major despesa se centra bàsicament en un increment molt important de les despeses socials, el major de totes les ciutat de l'Estat. En concret, l'increment de la despesa social del mandat Colau respecte de la despesa social del mandat Hereu ha estat del 105% i respecte Trias del 41%. Passant dels 583,1M€ al mandat Hereu, als 848M€ al mandat Trias i als 1.196M€ al mandat d'Ada Colau.

DESPESES EXECUTADES PELS MANDATS HEREU, TRIAS I COLAU (en milers d'euros)



DESPESES SOCIALS EXECUTADES PELS MANDATS HEREU, TRIAS I COLAU (en milions d'euros)

