

Liquidació pressupost 2018

Gerència de Presidència i Economia

25 de febrer de 2019



Objectius econòmic – financers i resultats 2018



**ESTABILITAT
PRESSUPOSTÀRIA**
No dèficit

7,7 M € ✓



ESTALVI BRUT
>15%
Ingressos corrents
15,4% ✓
396M€

**EXECUCIÓ
PRESSUPOSTÀRIA**
ELEVADA

97,1% cap.2/4 ✓
95,5% cap.6/7



ENDEUTAMENT
<60%
Ingressos corrents
32'5% ✓
836M€



**PAGAMENT A
PROVEÏDORS**
30 dies

28,8 dies ✓



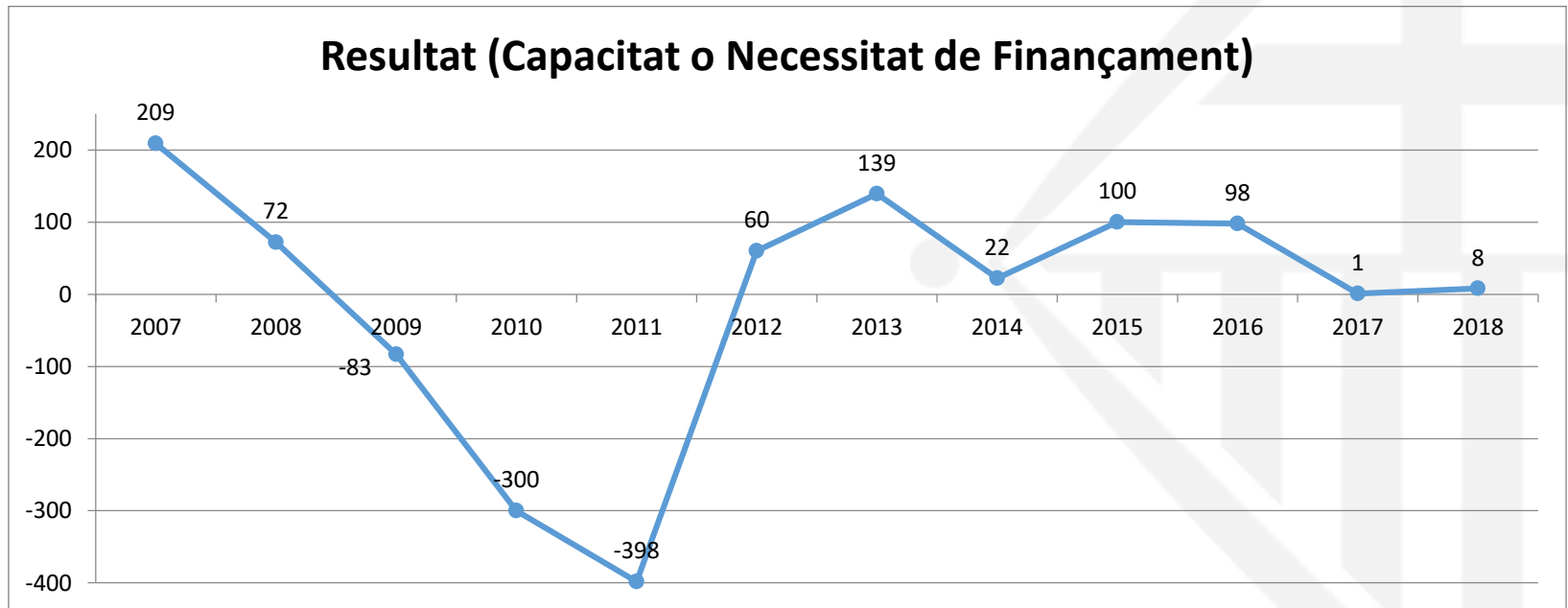
Capacitat / Necessitat de finançament

Milions d'euros	Liquidació 2017	Liquidació 2018	Variació 2018/2017
RESULTAT CORRENT (ORDINARI)			
(+) Ingressos corrents	2.531	2.572	1,6%
(-) Despeses corrents	2.112	2.177	3,1%
(=) Estalvi Brut	419	396	-5,5%
% Estalvi brut	16,6%	15,4%	
RESULTAT DE CAPITAL (INVERSIONS)			
(+) Ingressos de capital	13	33	152,7%
(-) Despeses de capital	431	421	-2,3%
(=) Dèficit / Superàvit de capital	-418	-388	7,2%
BNF (Capacitat / Necessitat Finançament)	1,3	7,7	511,9%
FONS DE FINANÇAMENT DE CNF			
(+) Ingressos de capital financers	130	54	-58,4%
(-) Despeses de capital financers	139	66	-52,6%
(=) Operacions financeres netes	-10	-11,7	-17,0%
I Excedent (Dèficit) Finançament Anual	-8	-4,0	-41,2%



Capacitat / Necessitat de finançament. Sèrie històrica

	2007	2008	2009	2010	2011	2012	2013	2014	2015	2016	2017	2018
Resultat (CNF)	209	72	-83	-300	-398	60	139	22	100	98	1	8





Ingressos i despeses

Ingressos - Drets

	2015	2016	2017	2018
Impostos directes	1.039,1	1.061,5	1.075,2	1.053,8
Impostos indirectes	58,5	66,1	71,4	76,9
Taxes i preus públics	303,1	319,0	294,3	336,8
Transferències corrents	1.139,9	1.051,2	1.082,1	1.104,5
Ingressos patrimonials	51,2	40,1	42,0	34,1
TOTAL CORRENT	2.591,8	2.537,8	2.565,0	2.606,1
Venda inversions reals	5,4	2,4	3,2	4,4
Transferències capital	32,6	38,1	9,9	31,9
TOTAL CAPITAL	38,0	40,5	13,1	36,3
TOTAL NO FINANCERS	2.629,8	2.578,3	2.578,1	2.642,4

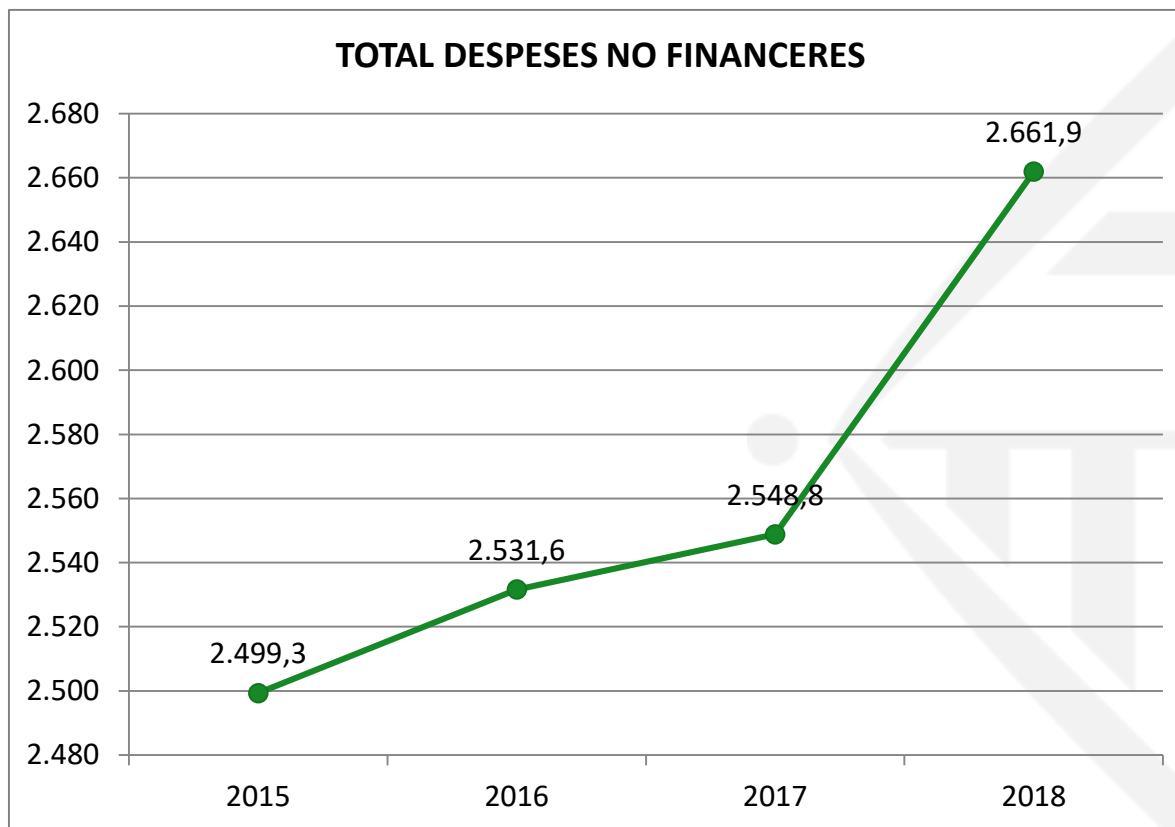
Imports en milions d'euros

Despeses - Obligat

	2015	2016	2017	2018
Personal	357,3	399,7	374,7	395,9
Béns corrents i serveis	576,0	570,8	607,5	574,6
Despeses financeres	23,4	18,5	17,6	11,9
Transferències corrents	1.071,4	1.104,5	1.102,6	1.194,1
Fons de contingència	0,0	0,0	0,0	0,0
TOTAL CORRENT	2.028,1	2.093,4	2.102,3	2.176,6
Inversions Ajuntament	448,9	435,2	422,6	412,8
Inv. IMHR+BSM	22,3	3,0	23,9	72,5
TOTAL CAPITAL	471,2	438,2	446,5	485,3
TOTAL NO FINANCERES	2.499,3	2.531,6	2.548,8	2.661,9



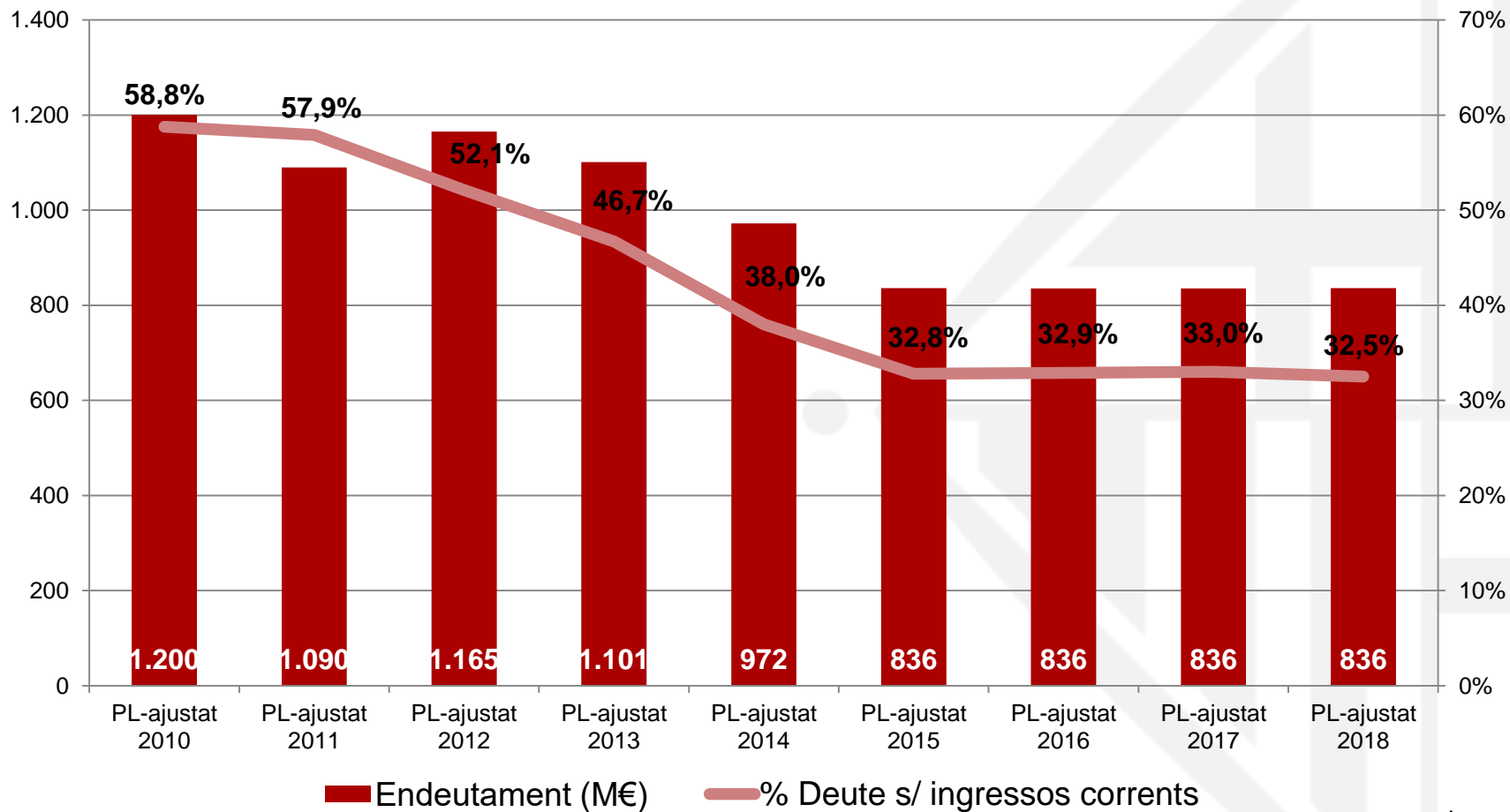
Evolució despeses



Imports en milions d'euros

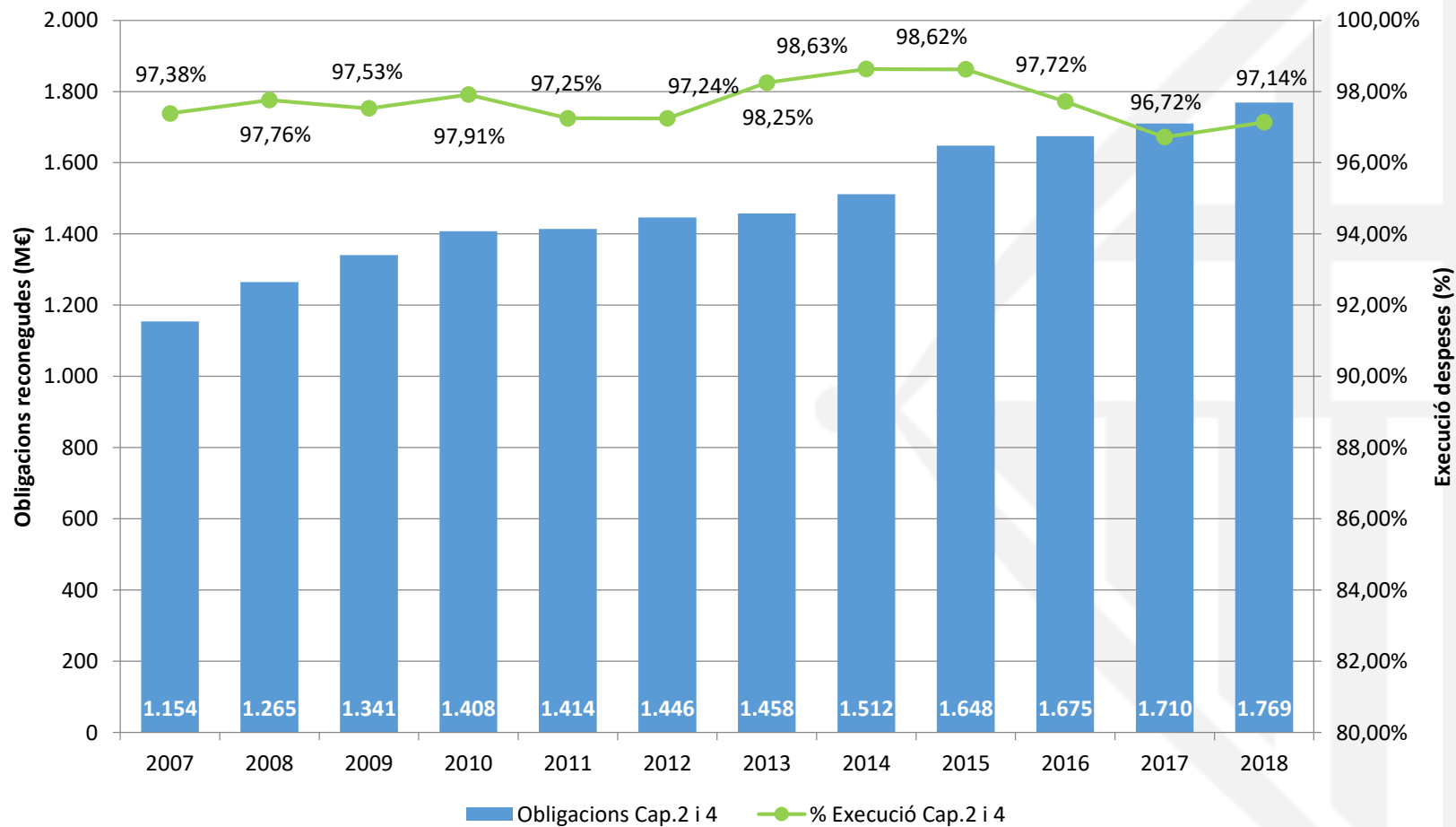


Evolució endeutament



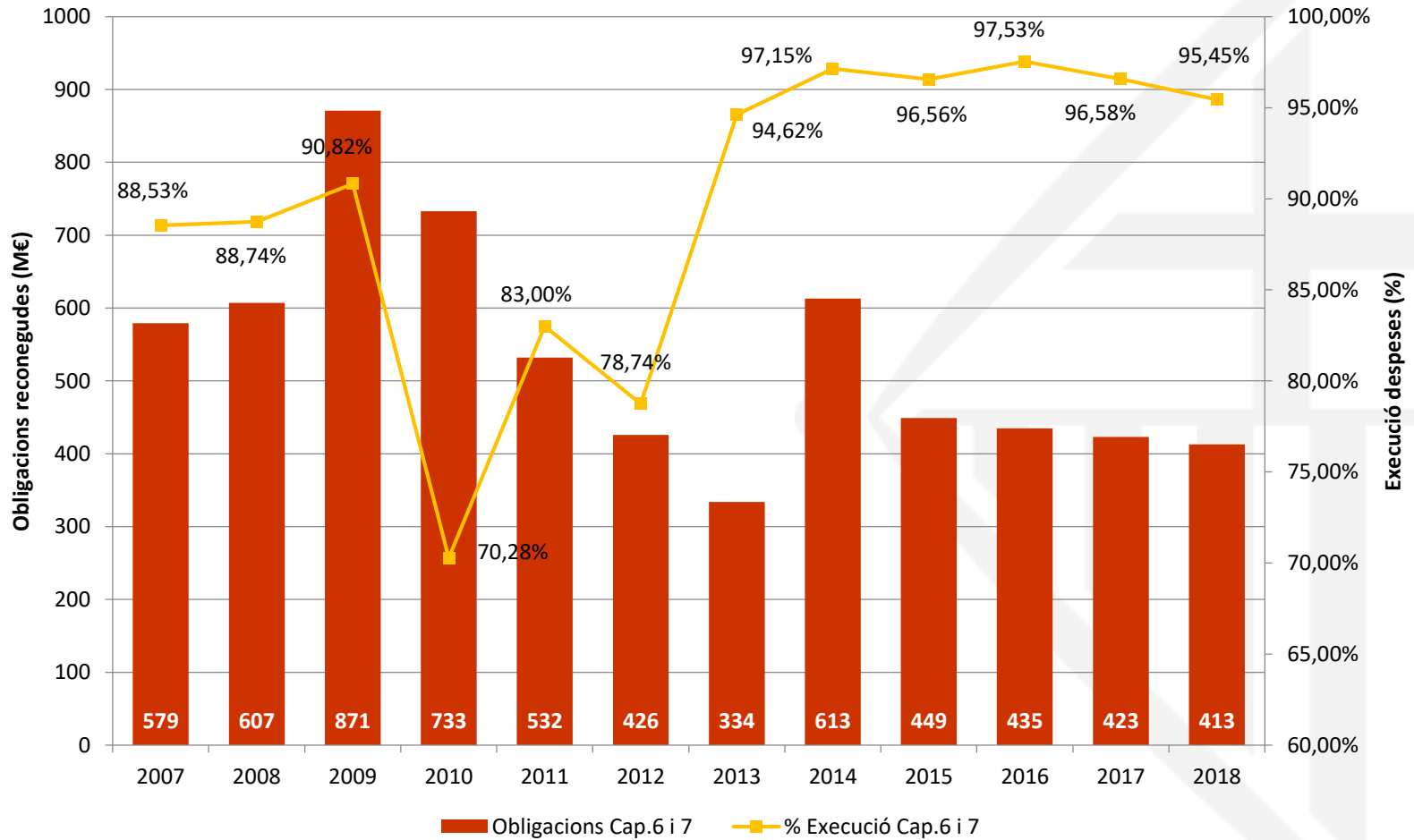


Evolució de l'execució del pressupost de despesa 2007-2018 Capítols 2 i 4





Evolució de l'execució del pressupost de despesa 2007-2018 Capítols 6 i 7





**Ajuntament
de Barcelona**