

Baròmetre Semestral de Barcelona

Resum de Resultats

Juliol 2020



Registre d'Enquestes i Estudis d'Opinió r20007

BARÒMETRE SEMESTRAL DE BARCELONA JULIOL 2020
RESUM DE RESULTATS

JULIOL 2020

Departament d'Estudis d'Opinió
Oficina Municipal de Dades

C/ Avinyó, 32, 2a planta
Tel. 934 027 918
08002 Barcelona



Protegim el Medi Ambient.

No imprimiu aquest document si no és necessari.

Tots els drets reservats. Aquesta publicació no pot ser reproduïda, ni en tot ni en part, ni registrada en o transmesa per un sistema de recuperació en cap forma ni en cap mitjà sigui electrònic, mecànic, per fotocòpia, de gravació o altres, sense el permís del propietari del copyright.



ÍNDEX

- 003 FITXA TÈCNICA
- 004 PRESENTACIÓ
- 006 IMATGE DE LA CIUTAT
- 010 GESTIÓ I POLÍTICA MUNICIPAL
- 014 ESTAT DE L'ECONOMIA
- 019 TEMES D'ACTUALITAT
- 028 PERFIL DELS ENTREVISTATS



FITXA TÈCNICA

ÀMBIT

Municipi de Barcelona

UNIVERS

Població empadronada a Barcelona de 18 anys i més de nacionalitat espanyola i d'altres nacionalitats amb dret a vot a les eleccions municipals.

GRANDÀRIA DE LA MOSTRA

805 entrevistes.

METODOLOGIA

Entrevista telefònica realitzada amb suport informàtic (CATI).

PROCEDIMENT DE MOSTREIG

Mostreig aleatori estratificat. Els estrats s'han format per l'encreuament dels 10 districtes municipals amb el sexe i amb l'edat dels ciutadans (l'edat es divideix en sis categories: de 18 a 24, de 25 a 34, de 35

a 44, de 45 a 54, de 55 a 64 i de 65 anys i més). S'han aplicat quotes per a cadascun dels estrats.

ASSIGNACIÓ

Proporcional a la població segons el Padró municipal d'habitants.

PONDERACIÓ

En funció de la població objectiu real en cadascun dels estrats definits a la mostra per tal d'ajustar la mostra obtinguda a la mostra teòrica inicial i obtenir els resultats del conjunt de la ciutat.

ERROR MOSTRAL

Per a un nivell de confiança del 95,5% (2σ), i $P = Q$, l'error és de $\pm 3,5\%$ per al conjunt de la mostra.

DATA DE REALITZACIÓ

Del 3 al 13 de juliol de 2020.

EMPRESA TREBALL DE CAMP

Opinòmetre S.L.

ORGANISME PROMOTOR

Oficina Municipal de Dades



PRESENTACIÓ

El Baròmetre semestral de Barcelona ha entrevistat 805 barcelonines i barcelonins amb dret a vot a les eleccions municipals (és a dir, persones empadronades i amb nacionalitat espanyola o d'algun altre país amb dret a vot a les eleccions municipals).

El Baròmetre és una enquesta de periodicitat semestral, inclosa al Pla d'Estudis Sociològics (PES) 2020-2023. Tal i com indica aquest Pla, aquesta és l'única enquesta municipal que inclou aspectes polítics (valoració de líders polítics, record i intenció de vot i opinió sobre altres aspectes polítics de la ciutat).

El qüestionari consta de dos mòduls de preguntes: per una banda, les preguntes fixes recullen informació referent a l'evolució de la ciutat i les seves problemàtiques, la valoració dels líders polítics i de la gestió

municipal, així com sobre l'estat de l'economia familiar, de la ciutat i del país.

El qüestionari consta també d'un mòdul variable i recull temes d'actualitat, que en aquesta edició han estat relacionats amb el teletreball, la mobilitat i les vacances i les modificacions posteriors al confinament.



SIGLES

B

Base. Perfil d'enquestats que responen a la pregunta de l'estudi

N

Número de respostes. Quantitat de respostes valorades per la pregunta concreta de l'estudi. En el cas de gràfics amb evolució s'indica el nombre d'entrevistes de la darrera consulta.

R

Tipus de resposta. Possibilitat o possibilitats que s'han contemplat per a la pregunta formulada



01

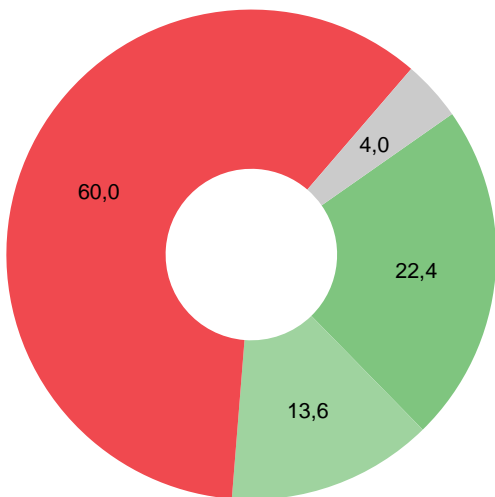
Imatge de la ciutat



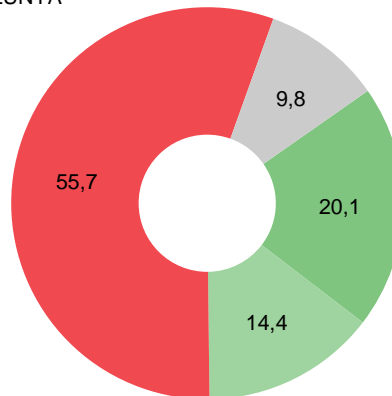
PERCEPCIÓ DE L'EVOLUCIÓ EL DARRER ANY

IMATGE DE LA CIUTAT

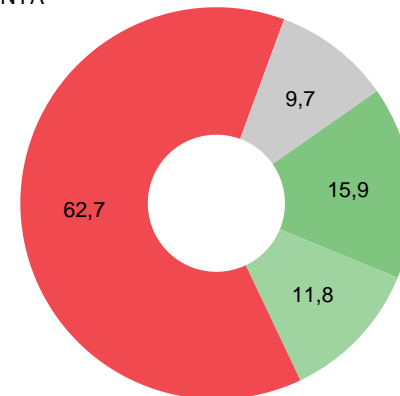
BARCELONA



CATALUNYA



ESPANYA



P1

Vostè creu que el darrer any Barcelona ha millorat o ha empitjorat?
I Catalunya? I Espanya?

N 805

■ Ha millorat
■ Està igual

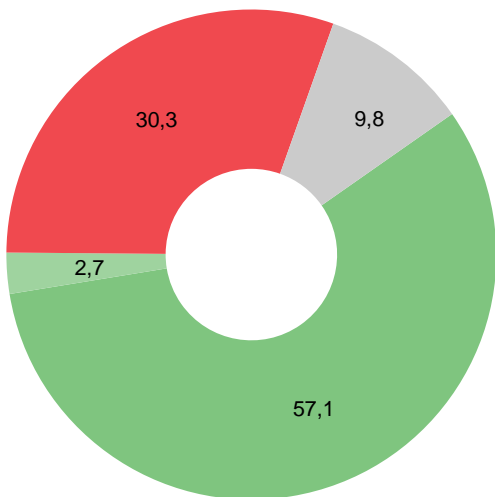
■ Ha empitjorat
■ NS / NC



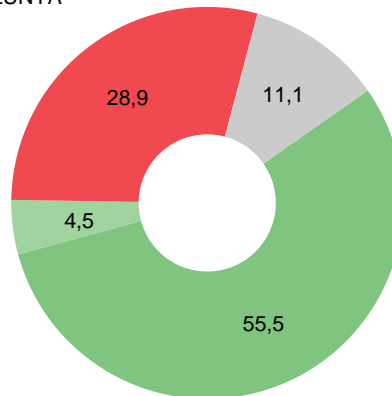
PERSPECTIVES DE FUTUR

IMATGE DE LA CIUTAT

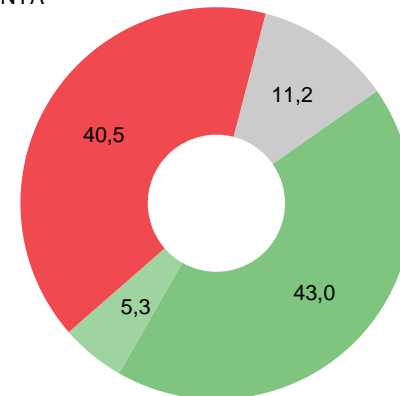
BARCELONA



CATALUNYA



ESPANYA



P2

*I de cara el futur, vostè creu que Barcelona millorarà o empitjorarà?
I Catalunya? I Espanya?*

N 805

■ Millorarà
■ Continuarà igual

■ Empitjorarà
■ NS / NC



PROBLEMA MÉS GREU A BARCELONA

IMATGE DE LA CIUTAT

INSEGURETAT	17,6
PROBLEMES ECONÒMICS	8,5
ATUR / CONDICIONS DE TREBALL	7,1
CORONAVIRUS / COVID-19	7,0
CIRCULACIÓ / TRÀNSIT	5,6
ACCÉS A L'HABITATGE	5,6
NETEJA	5,3
TURISME	5,0
PROB. ASSOCIATS A LA IMMIGRACIÓ	4,9
GESTIÓ POLÍTICA MUNICIPAL	4,7
PROBLEMES SOCIALS: POBRESA, DESIGUALTAT, ...	3,8
CONTAMINACIÓ I MEDI AMBIENT	3,5
VAL. SOCIALS NEG. / MANCA EDUC./CIVISME	3,4
ASPECTES POLÍTICS	2,9
TRANSP., INFR. I COMUNICACIONS	2,2
MASSIFICACIÓ	1,7
EQUIPAMENTS I SERVEIS	1,6
ENCAIX DE CATALUNYA A ESPANYA	1,3
OCUPES	1,2
ALTRES	10,7
TOT / TOTS	0,0
CAP / RES	0,3
NS / NC	2,3

P3

Quin considera que és el problema més greu que té la ciutat de Barcelona en aquests moments?

N 805

R Espontània. Només una resposta



02

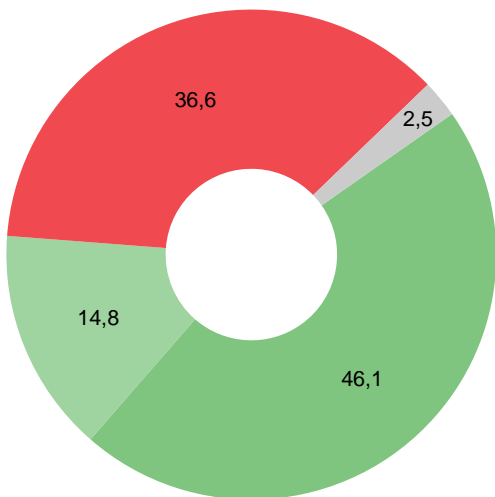
Gestió i política municipal



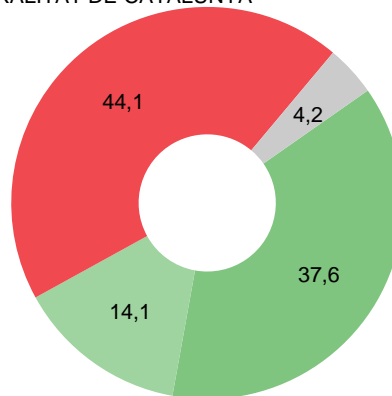
VALORACIÓ DE LA GESTIÓ

GESTIÓ I POLÍTICA MUNICIPAL

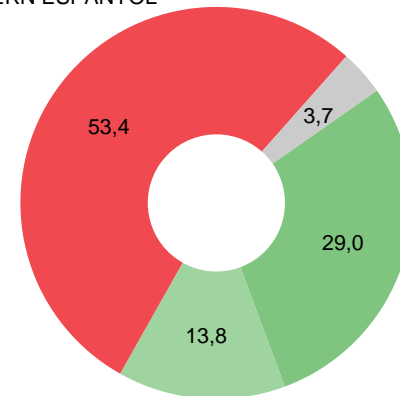
AJUNTAMENT DE BARCELONA



GENERALITAT DE CATALUNYA



GOVERN ESPANYOL



P4

Com valora la gestió de l'Ajuntament de Barcelona: molt bona, bona, dolenta o molt dolenta? I la gestió de la Generalitat de Catalunya? **N** 805

Molt bona / bona
Normal / regular

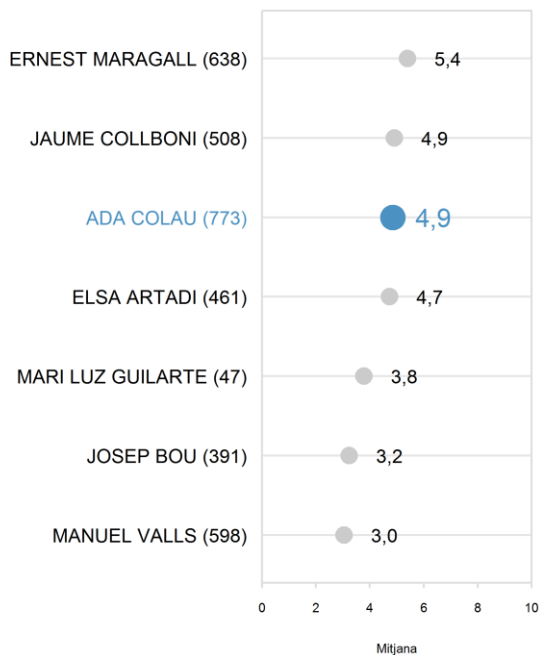
Molt dolenta / dolenta
NS / NC



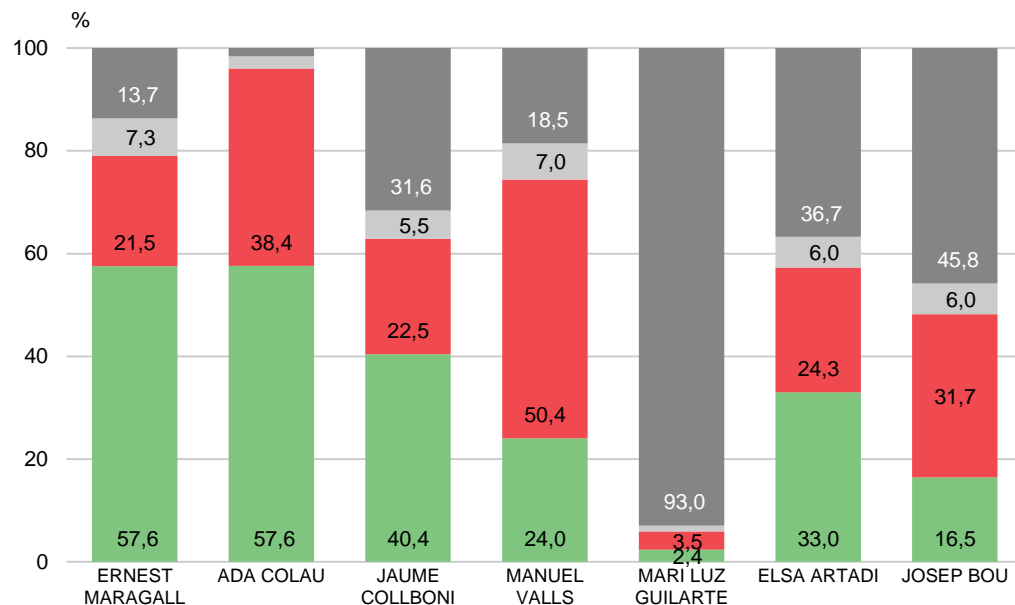
VALORACIÓ I CONEIXEMENT DELS SEGÜENTS POLÍTIQS

GESTIÓ I POLÍTICA MUNICIPAL

PUNTUACIÓ MITJANA



GRAU DE CONEIXEMENT I VALORACIÓ



P7

Digu'm si coneix els següents polítics i, en aquest cas, puntui de 0 a 10 la valoració que li mereix la seva actuació

N 805

R Ordre noms aleatori

Aprovat (5 a 10)
Suspès (0 a 4)

NS / NC
No coneix



INTENCIÓ / RECORD DE VOT ELECCIONS

GESTIÓ I POLÍTICA MUNICIPAL

	ELECCIONS MUNICIPALS			ELECCIONS AUTONÒMIQUES		ELECCIONS GENERALS	
	Intenció de vot (Enquesta)	Record de vot (Enquesta)	Resultats Eleccions 2019	Record de vot (Enquesta)	Resultats Eleccions 2017	Record de vot (Enquesta)	Resultats Eleccions 2019
ERC	13,1	18,8	14,1	22,4	17,0	17,4	15,3
BARCELONA EN COMÚ / CATALUNYA EN COMÚ-PODEM	13,9	19,8	13,7	7,2	7,6	13,1	11,4
PSC - PSOE	9,3	12,2	12,1	13,0	11,8	22,2	14,6
CIUTADANS	1,1	3,6	8,7	3,5	19,5	2,1	4,1
BARCELONA PEL CANVI	0,1	-	-	-	-	-	-
JUNTS/ JUNTS PER CATALUNYA	4,2	5,7	6,9	11,9	15,9	7,3	9,1
CiU (CiU, CdC, Unió)	-	-	-	-	-	-	-
PDECAT	-	-	-	-	-	-	-
PP	0,6	1,0	3,3	0,8	4,1	1,6	6,9
CUP	3,1	3,0	2,6	4,3	4,3	3,8	5,1
VOX	-	-	-	-	-	0,9	3,9
ALTRES	1,5	1,4	4,4	0,8	0,8	1,5	2,1
VOT EN BLANC / NUL	2,1	1,3	0,4	1,9	0,5	2,5	0,8
ABSTENCIÓ	12,0	12,7	33,8	12,2	18,4	11,0	26,5
NO HO SAP / NO HO RECORDA	28,7	8,0		10,7		4,2	
NO CONTESTA	10,3	12,5		11,2		12,5	
N	(805)	(768)		(745)		(766)	

P5/P6 Si en aquests moments se celebressin eleccions municipals a l'Ajuntament de Barcelona, a quin partit votaria?

805

P9 a P14 A quin partit va votar en les darreres eleccions a l'Ajuntament de Barcelona? I a les de la Generalitat de Catalunya? I a les del Govern espanyol?

766



03

Estat de l'economia

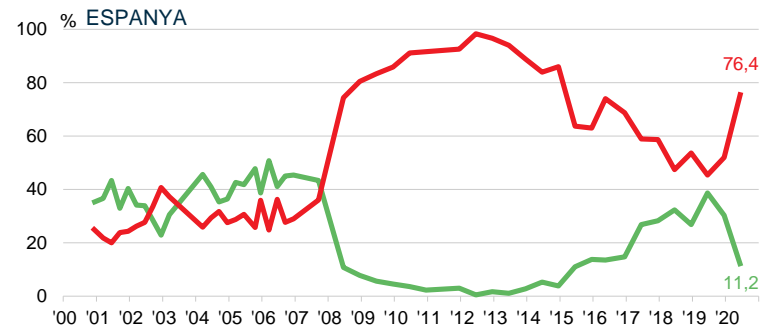
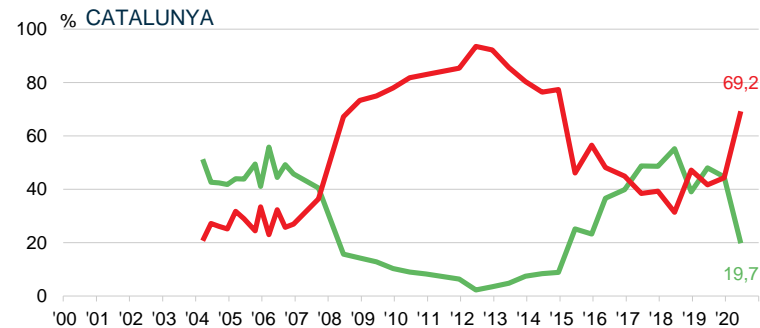
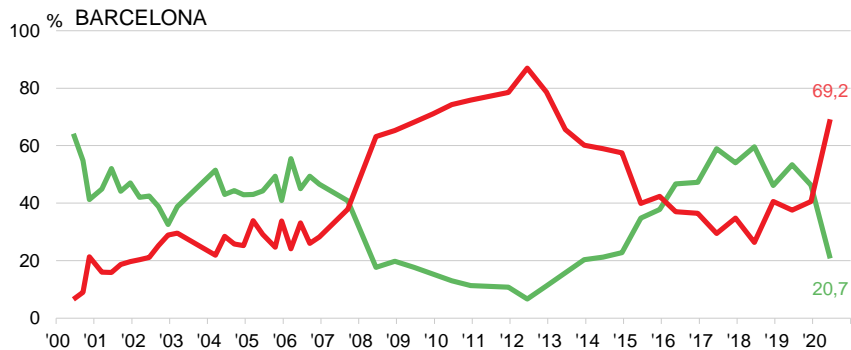




ESTAT ACTUAL DE L'ECONOMIA

EVOLUCIÓ

IMATGE DE LA CIUTAT



P26 Com valoraria l'estat actual de l'economia a Barcelona: molt bo, bo dolent o molt dolent? I a Catalunya? I a Espanya? **N** 805

■ Molt bo / Bo
■ Molt dolent / dolent

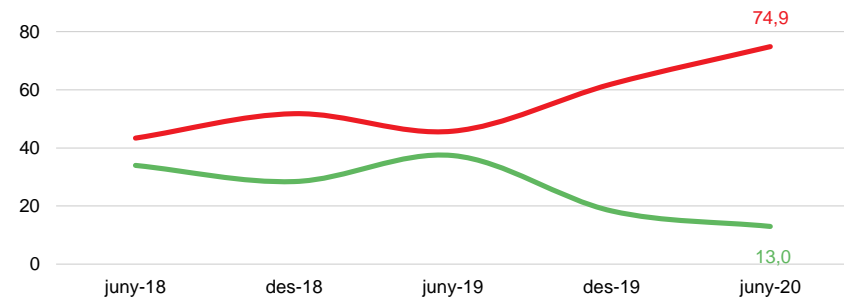


ECONOMIA A BARCELONA

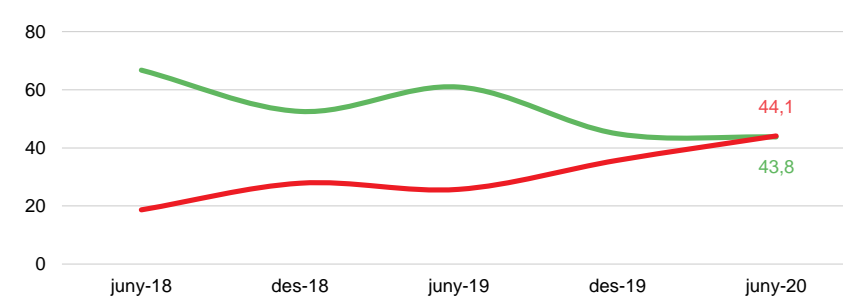
EVOLUCIÓ

ESTAT DE L'ECONOMIA

100 % PERCEPCIÓ DE L'EVOLUCIÓ EL DARRER ANY



100 % PERSPECTIVES DE FUTUR



P27.A Respecte a la situació econòmica actual de Barcelona, vostè diria que en el darrer any ha millorat o ha empitjorat?

N 805

- Ha millorat el darrer any
- Ha empitjorat el darrer any

P27.B I de cara al futur, vostè creu que la situació econòmica de Barcelona, millorarà o empitjorarà en els propers dotze mesos?

N 805

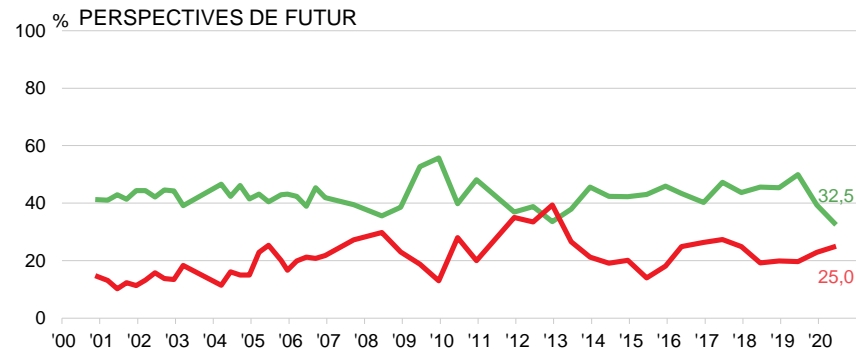
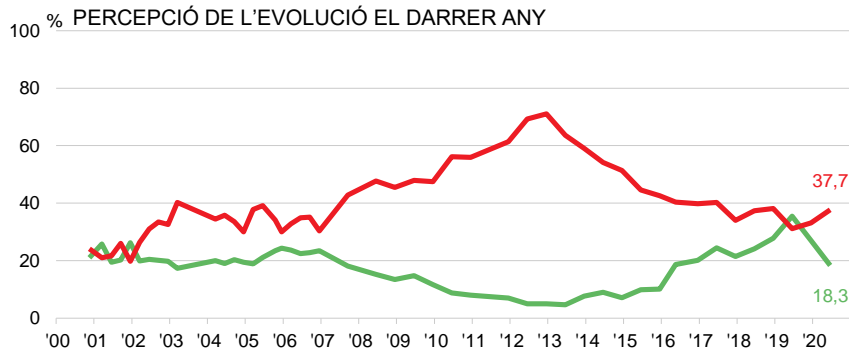
- Millorarà
- Empitjorarà



ECONOMIA A LA LLAR

EVOLUCIÓ

ESTAT DE L'ECONOMIA



P28.A Respecte a la situació econòmica de la seva llar, vostè diria que el darrer any ha millorat o ha empitjorat? **N** 805

- Ha millorat el darrer any
- Ha empitjorat el darrer any

P28.B I de cara al futur, creu que la situació econòmica de la seva llar, millorarà o empitjorarà, en els propers dotze mesos? **N** 805

- Millorarà
- Empitjorarà

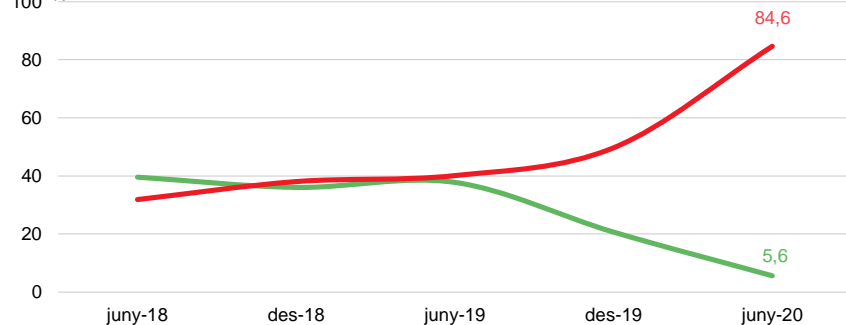


MERCAT LABORAL A BARCELONA

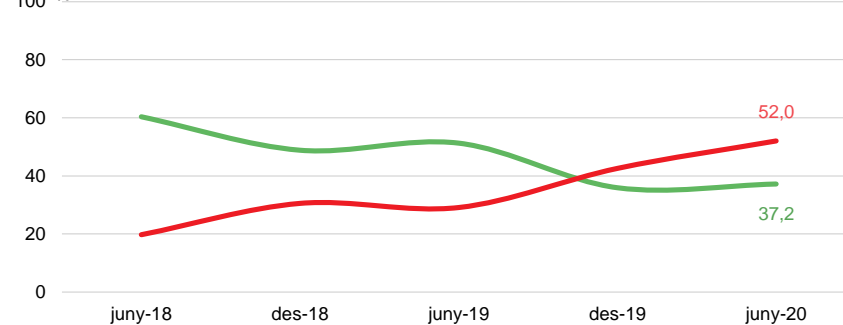
EVOLUCIÓ

ESTAT DE L'ECONOMIA

100 % PERCEPCIÓ DE TROBAR / MILLORAR FEINA RESPECTE A FA UN ANY



100 % PERSPECTIVES DE FUTUR PER TROBAR FEINA



P29.A Vostè considera que la situació a Barcelona per trobar feina (o millorar un lloc de treball) és millor o pitjor que fa un any?

N 805

Millor
Pitjor

P29.B I de cara al futur, vostè creu que la situació a Barcelona per trobar feina (o millorar un lloc de treball) serà millor o pitjor en els propers dotze mesos?

N 805

Millor
Pitjor



04

Temes d'actualitat

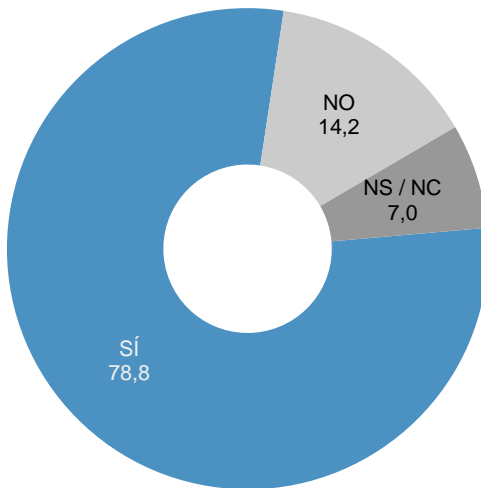




TELETREBALL

CONSOLIDACIÓ EN EL FUTUR

TEMES D'ACTUALITAT



P14

Degut a l'estat d'alarma i al confinament, moltes persones han estat o estan treballant des de casa seva. Vosté creu que el teletreball es consolidarà i es perllongarà més enllà del confinament?

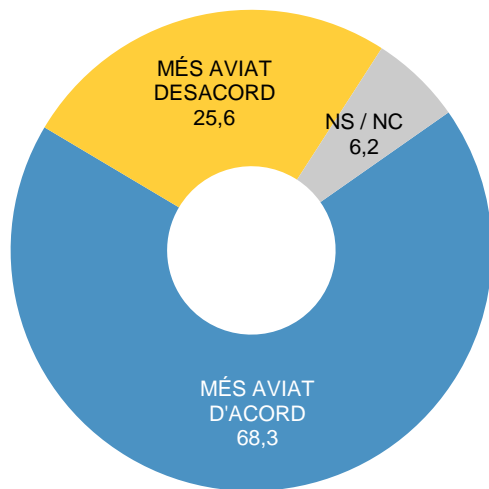
N 805



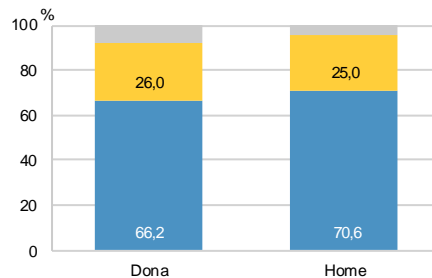
TELETREBALL

GRAU D'ACORD IMPLEMENTACIÓ SISTEMES TELETREBALL

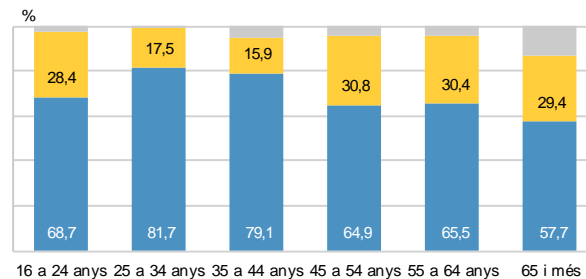
TEMES D'ACTUALITAT



SEXE



EDAT



P15

I vostè està més aviat d'acord o més aviat en desacord amb que, quan sigui possible, s'implementin sistemes de teletreball de manera generalitzada a empreses i administracions?

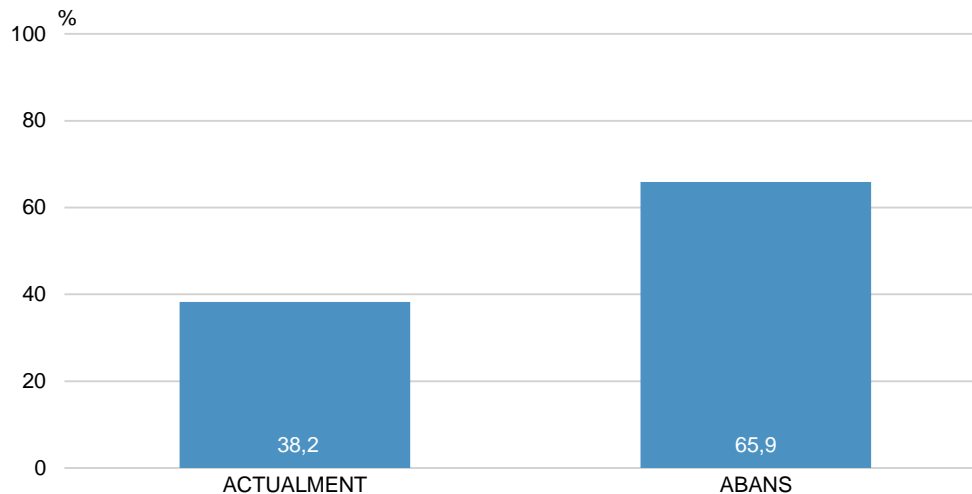
N 805



MOBILITAT

DESPLAÇAMENT OBLIGAT (PER MOTIUS DE FEINA O ESTUDIS)

TEMES D'ACTUALITAT



P16 Actualment vostè es desplaça de manera habitual per motius de feina o estudis? **N** 805

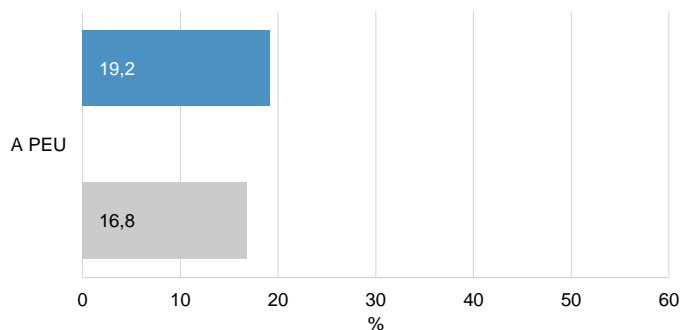
P17 I abans del confinament es desplaçava habitualment per feina o estudis? **B** No es desplacen habitualment **N** 499



MOBILITAT

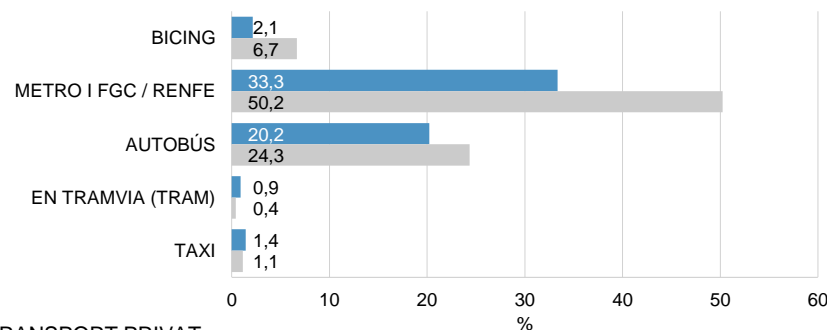
MITJÀ HABITUAL DE DESPLAÇAMENT PER MOTIUS DE FEINA O ESTUDIS

TEMES D'ACTUALITAT

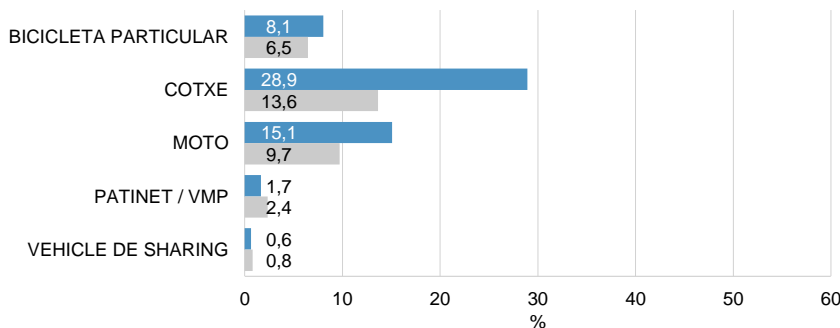


Un 10,6 dels que es desplacen per feina o estudis ha canviat el seu mitjà de transport

TRANSPORT PÚBLIC



TRANSPORT PRIVAT



P18

I actualment, com es desplaça vostè al lloc habitual de treball, estudis?

- B** Es desplacen habitualment
- N** 306
- R** Espontània. Multiresposta

- A** Actualment
- G** Abans del confinament

P20

I quin era el seu mitjà habitual?

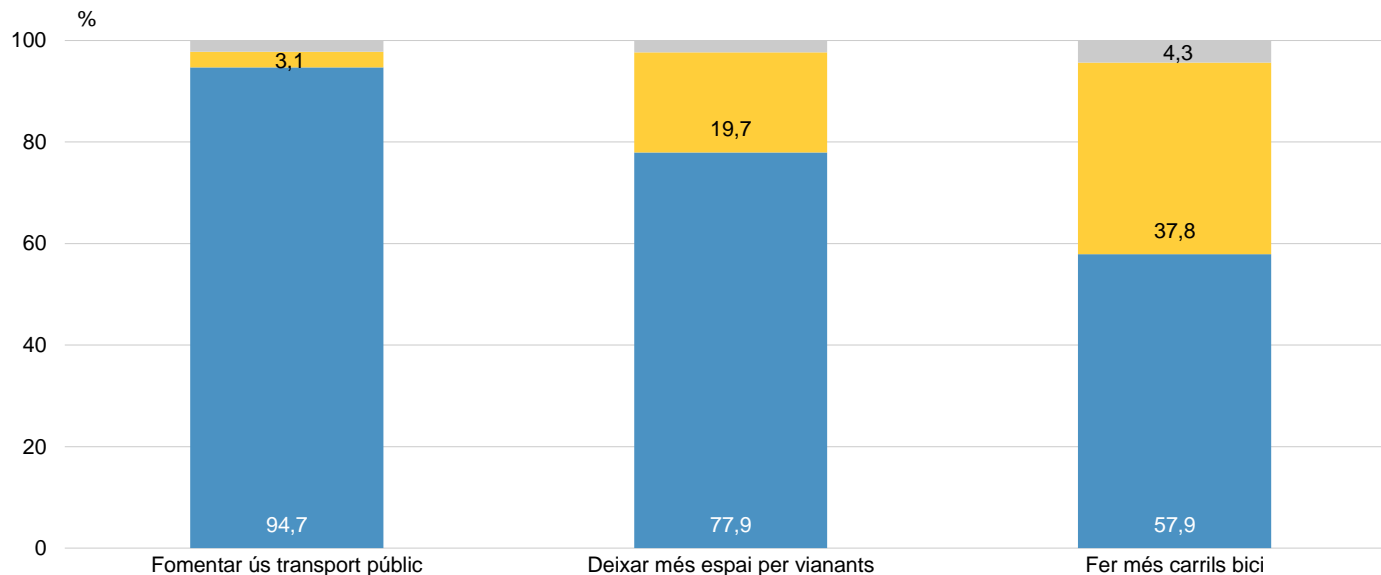
- B** Es desplaçaven habitualment o han canviat el mitjà habitual de transport
- N** 254
- R** Espontània. Multiresposta



MOBILITAT I ESPAI PÚBLIC

GRAU D'ACORD AMB LES SEGÜENTS MESURES

TEMES D'ACTUALITAT



P21

I respecte al futur de la mobilitat i l'espai públic de la ciutat, vostè està més aviat en o més aviat en desacord amb...

N 805

■ Més aviat d'acord
■ Més aviat en desacord
■ NS / NC



MOBILITAT

RESUM: DESPLAÇAMENT ACTUAL SEGONS DESPLAÇAMENT ANTERIOR

TEMES D'ACTUALITAT

	MITJÀ TRANSPORT ABANS							
	TOTAL	Bicing	Bicicleta	Bus	Cotxe	Metro	Moto	A peu
TRANSPORT ARA								
BICING	0,8	27,9	0,0	0,6	0,0	1,6	1,5	1,0
BICICLETA PARTICULAR	3,1	0,0	60,0	1,9	2,0	3,8	5,9	2,1
AUTOBÚS	7,7	3,1	6,1	48,3	9,9	16,7	0,0	9,8
COTXE	11,1	4,5	5,8	13,2	68,7	6,0	8,7	6,1
RENFE	12,8	15,4	15,7	29,4	6,2	44,3	1,5	11,9
MOTO	5,8	4,3	5,6	0,0	3,8	0,4	65,7	2,1
NO ES DESPLAÇA	61,8	67,6	40,0	43,9	28,5	51,2	25,8	38,0
A PEU	7,3	4,4	8,2	8,1	3,8	4,7	4,3	56,8
MINUTS	0,2	0,0	0,0	0,8	0,0	0,0	1,5	0,0
TAXI	0,5	0,0	2,6	0,9	0,0	0,9	0,0	1,1
TRAMVIA (TRAM)	0,3	0,0	0,0	2,3	1,6	0,8	0,0	0,0
VEHICLE MOBILITAT PERSONAL	0,6	0,0	2,8	0,9	0,9	0,4	1,6	0,0
ALTRES	0,1	0,0	0,0	0,8	0,0	0,5	0,0	0,0
N	(805)	(24)	(35)	(120)	(109)	(223)	(69)	(98)

P16 Actualment vostè es desplaça de manera habitual per motius de feina o estudis? **N** 805

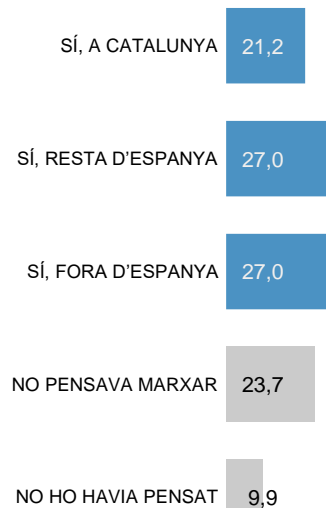
P17 I abans del confinament es desplaçava habitualment per feina o estudis? **B** No es desplaçen habitualment **N** 499



VACANCES

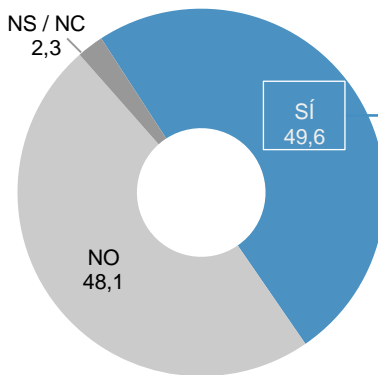
TEMES D'ACTUALITAT

TENIA PLANS DE MARXAR DE VACANCES AL'ESTIU?

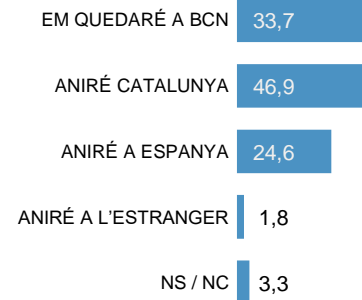


0 20 40 60 80 100 %

HAN CANVIAT DE PLANS?



QUE FARÀ?



0 20 40 60 80 100 %

P22 Abans de la crisi sanitària, vostè tenia planejat marxar de vacances aquest estiu?
B 805
R Multiresposta

P23 I després d'aquesta crisi, han canviat els seus plans?
B Havien fet plans de vacances d'estiu
N 725

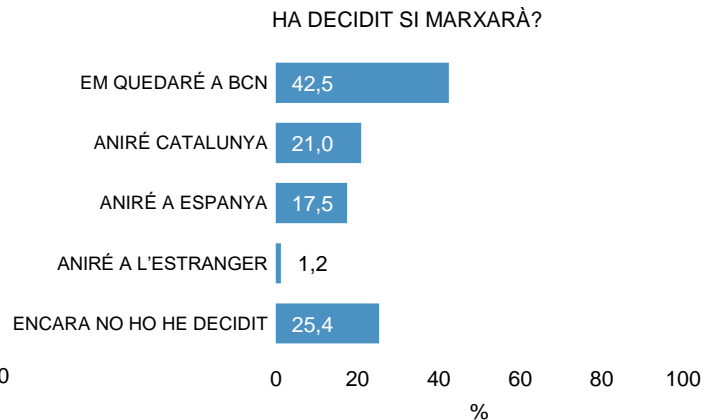
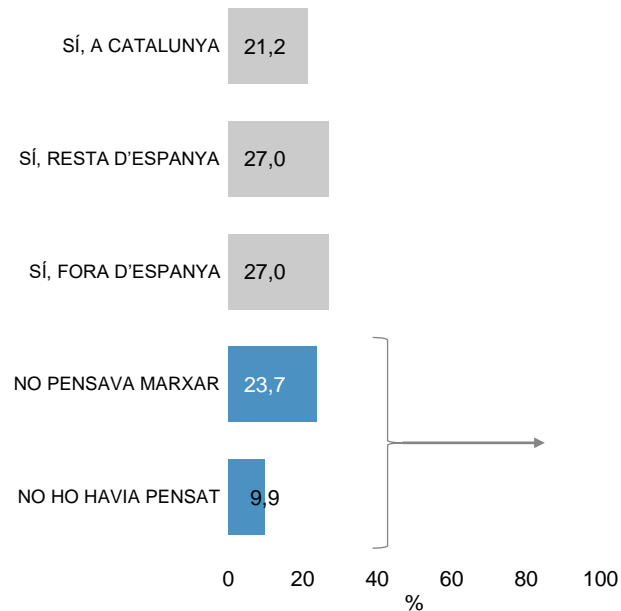
P24 I que pensa fer ara?
B Havien fet plans i han canviat
N 358
R Multiresposta



VACANCES

TEMES D'ACTUALITAT

TENIA PLANS DE MARXAR DE VACANCES AL'ESTIU



P22

Abans de la crisi sanitària, vostè tenia planejat marxar de vacances aquest estiu?

N 805

805

P25

I ara, ha decidit si marxarà de vacances?

B No havien fet plans de vacances d'estiu

N 80

R Multiresposta



VACANCES

RESUM: PLANS ACTUALS SEGONS PLANS ANTERIORS AL CONFINAMENT

TEMES D'ACTUALITAT

	ABANS					
	TOTAL	No pensava marxar	Pensava marxar dins de Catalunya	Pensava marxar a la resta d'Espanya	Pensava marxar a l'estranger	No ho havia pensat
ARA						
NO MARXARÉ	40,4	94,8	24,9	19,7	17,8	42,5
A NIRÉ DINS DE CATALUNYA	35,5	3,6	71,0	31,0	51,6	21,0
A NIRÉ PER LA RESTA D'ESPANYA	24,3	2,6	12,8	58,5	32,7	17,5
A NIRÉ FORA D'ESPANYA	3,2	0,5	1,8	1,9	10,0	1,2
NO CONTESTA	1,5	0,0	1,8	2,3	2,3	0,0
ENCARA NO HA DECIDIT	2,5	0,0	0,0	0,0	0,0	25,4
N	(805)	(192)	(173)	(215)	(216)	(80)

P22 Abans de la crisi sanitària, vostè tenia planejat marxar de vacances aquest estiu? **B** 805 **R** Multiresposta

P23 I després d'aquesta crisi, han canviat els seus plans? **B** Havien fet plans de vacances d'estiu **N** 725

P24 I que pensa fer ara? **B** Havien fet plans i han canviat **N** 358 **R** Multiresposta

P25 I ara, ha decidit si marxarà de vacances? **B** No havien fet plans de vacances d'estiu **N** 80 **R** Multiresposta

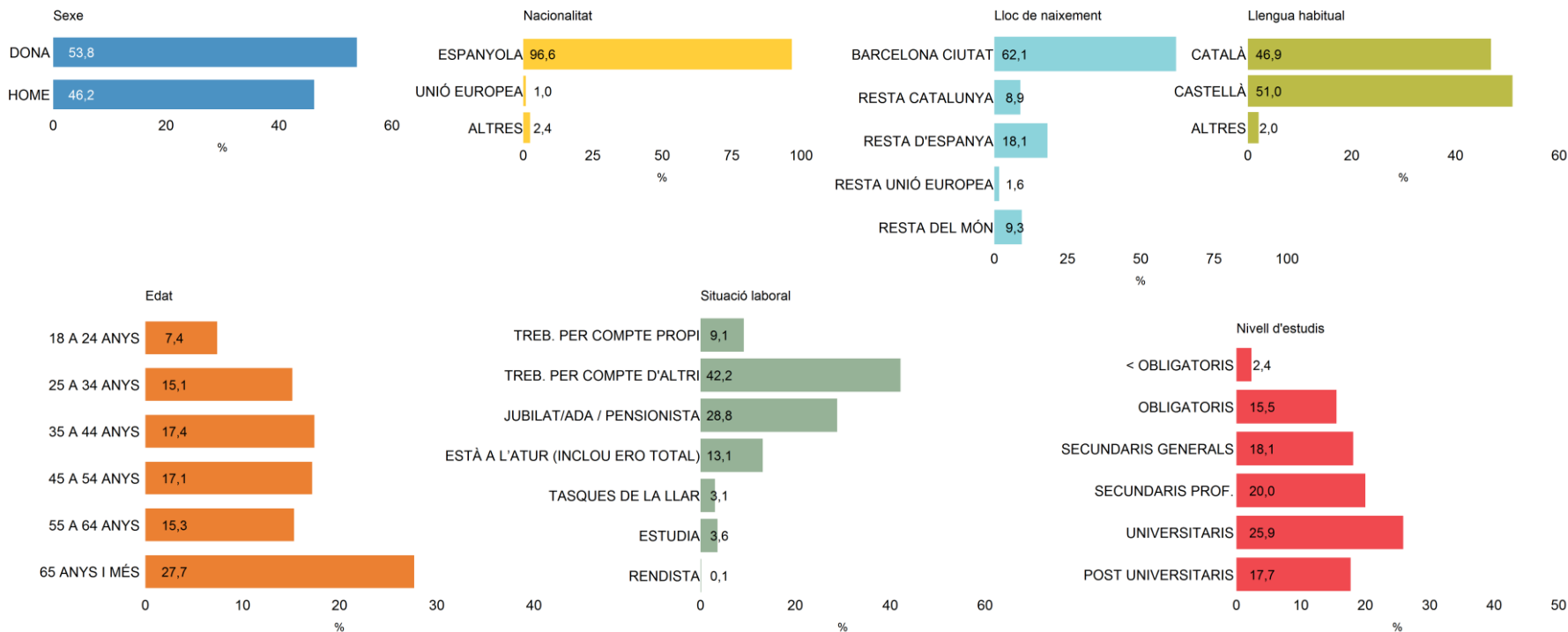


05

Perfil dels entrevistats

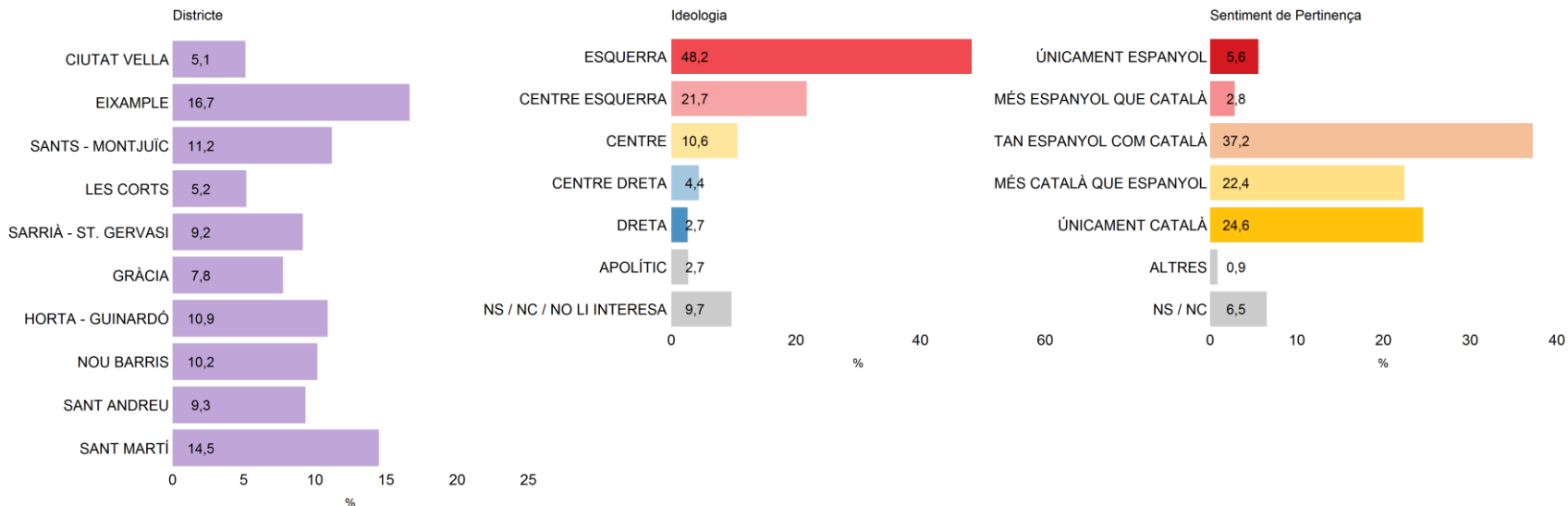


PERFIL DELS ENTREVISTATS (1/2)





PERFIL DELS ENTREVISTATS (1/2)





**Ajuntament
de Barcelona**

