



14-F: ELECCIONS AL PARLAMENT DE CATALUNYA. SÍNTESI DE RESULTATS¹

1. PROCÉS ELECTORAL

- El cens electoral de la ciutat està format per 1.099.282 persones empadronades a Barcelona (CER), als que cal afegir 122.513 residents absents (CERA).
- En comparació amb la darrera convocatòria electoral (les Eleccions Generals del 09/11/2019) el cens electoral ha disminuït un 2,1%.
- Per tal de garantir les mesures de seguretat sanitària, els punts de votació i el nombre de meses electorals han augmentat més d'un 34%.

Eleccions al Parlament de Catalunya 14/02/2021. Dades del procés electoral

	Barcelona (ciutat)	Barcelona (circumscripció)	Catalunya	Comparativa amb EG 2019 a Barcelona (ciutat) ²
Candidatures proclamades (nombre)	-	15	23	
Cens electoral (residents)	1.099.282	3.998.444	5.368.881	-2,1% ↓
Col·legis electorals (nombre) ¹	365	1.728	2.763	34,7% ↑
Seccions electorals (nombre)	1.068	3.620	5.083	0,0% →
Meses electorals (nombre)	1.929	6.694	9.139	34,5% ↑

¹ Inclou biblioteques, mercats, poliesportius i equipaments diversos.

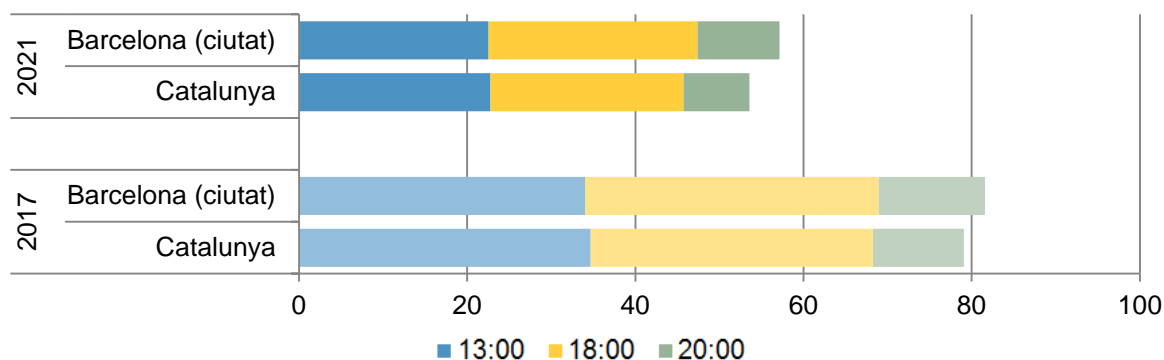
² Comparativa amb la darrera convocatòria electoral, a les Eleccions Generals el 10/11/2019

2. PARTICIPACIÓ

En un context excepcional per la pandèmia, la participació davalla fins a mínims històrics.

- A Catalunya, 2,87 milions de persones han votat el 14-F, 1,5 milions menys que a l'anterior convocatòria al Parlament de Catalunya de 21/12/2017.
- En total, i a l'espera que s'incorporin les dades del CERA, la participació ha estat del 53,5% sobre el total d'electors, 25,6 punts inferior a la del 2017 i mínim històric.
- La por al contagi i la desafecció podrien haver marcat aquest augment generalitzat de l'abstenció.

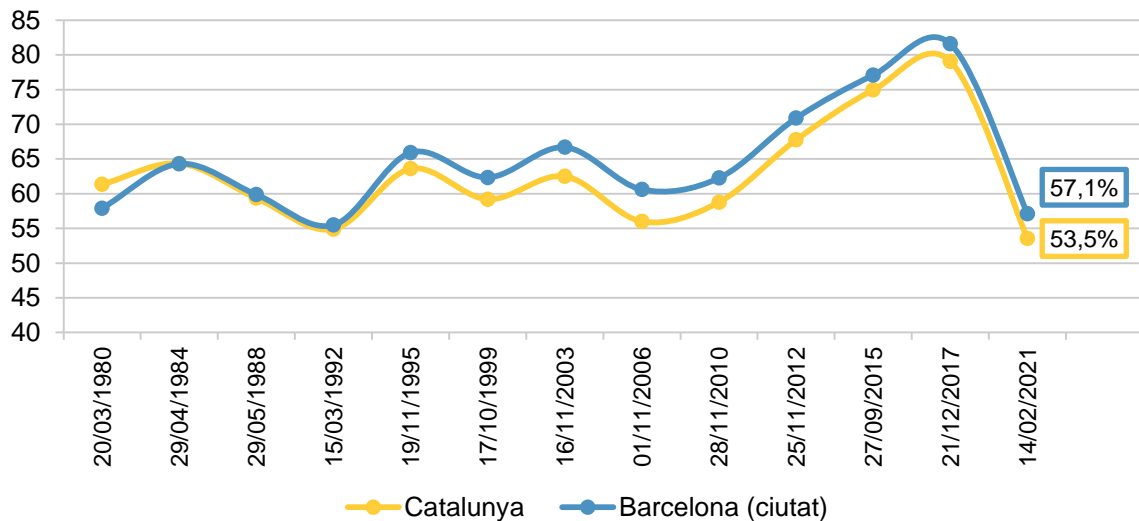
Participació a les Eleccions al Parlament de Catalunya per franja horària (%)



¹ Resultats detallats disponibles a <https://www.bcn.cat/estadistica/catala/dades/inf/ele/ele50/index.htm> i a <https://dades.ajuntament.barcelona.cat/historic-eleccions/>



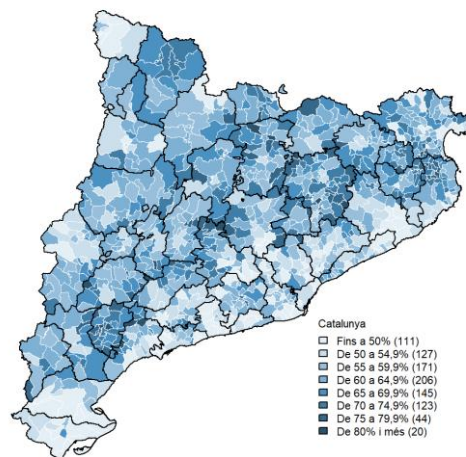
Participació a les Eleccions al Parlament de Catalunya (%)



La participació a Catalunya per circumscripcions oscil·la entre el 50,37% de Tarragona i el 54,77% de Girona.

- Els municipis amb més participació es concentren a la franja central.
- A la circumscripció (província) de Barcelona, la participació se situa en el 53,75%, a la ratlla de la mitjana de Catalunya.
- Per comarques, on més han baixat la participació són el Baix Penedès (-25,44 punts), el Baix Camp (-25,42), el Montsià (-25,19), l'Anoia (-25,12), el Tarragonès (-23,82) i el Maresme (23,06).
- A 111 municipis de Catalunya no ha anat a votar ni la meitat del cens electoral. A vint municipis la participació ha superat el 80%.

Participació electoral (%)

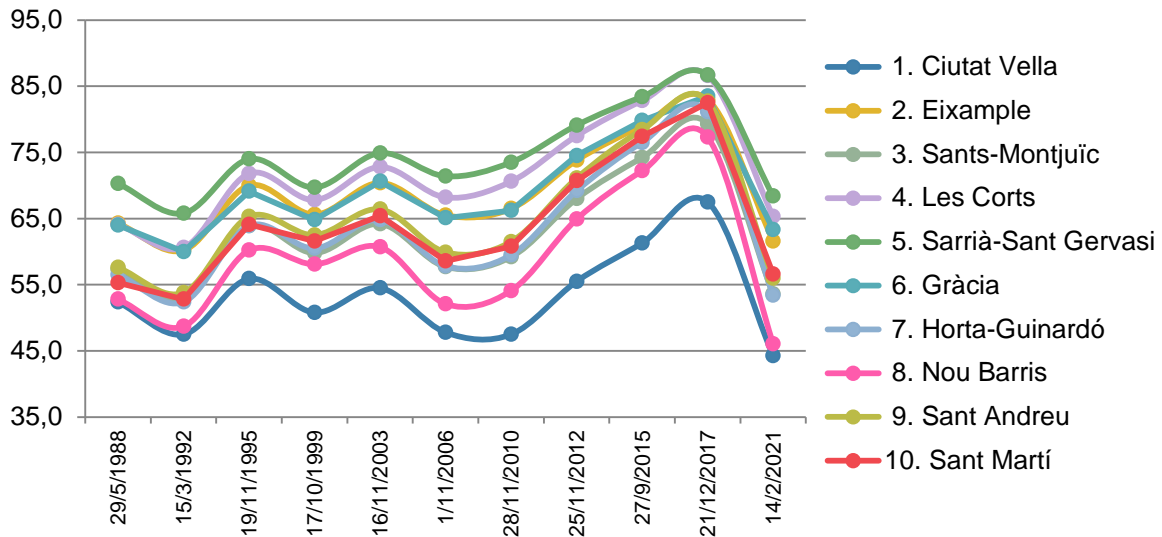


A la ciutat de Barcelona s'han aprofitat a les 1.929 meses de votació 627.992 persones, un 57,1% del cens electoral. Són 290.703 vots menys que els de la convocatòria de 2017.

- La participació en relació amb les eleccions del 2017 cau a tots els districtes. Sarrià-Sant Gervasi (68,4%) es manté com el districte amb més participació, mentre que Ciutat Vella (44,2%) continua ocupant la darrera posició, amb una distància entre tots dos de més de 24 punts.
- La davallada de la participació ha estat generalitzada i severa, i oscil·la entre 18,3 punts a Sarrià-Sant Gervasi i 31,2 punts a Nou Barris.
- A dos districtes -Ciutat Vella i Nou Barris, els de renda mitjana més baixa de la ciutat -no s'ha aprofitat a les urnes ni un de cada dos ciutadans.



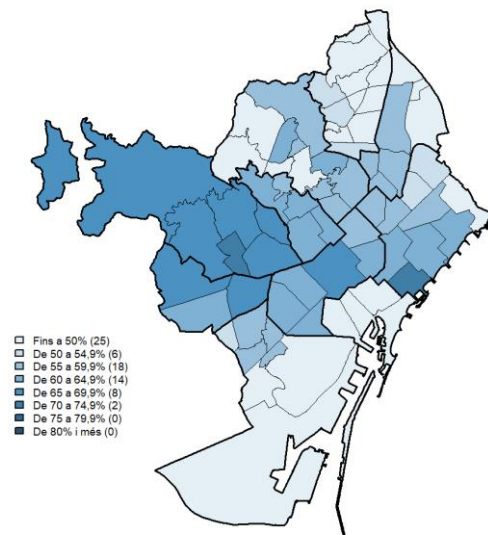
Participació a les Eleccions al Parlament de Catalunya (Districtes) (%)



La participació a Barcelona per barris oscil·la del 73,7% de la Vila Olímpica del Poblenou al 27,5% de La Marina del Prat Vermell. Són els dos barris que habitualment marquen els extrems de participació.

- El descens de la participació s'estén per tota la ciutat i afecta a la totalitat de districtes i barris.
- Del total de barris, a 25 ha votat menys de la meitat de l'electorat. Tots ells tenen un nivell mitjà de renda baix i majoritàriament se situen a Ciutat Vella, Nou Barris i la franja del Besòs.
- Cap barri assoleix el 75% de participació. On més alta ha estat –la Vila Olímpica del Poblenou i les Tres Torres–, la renda mitjana és elevada.
- El descens més important (37,8 punts) correspon a La Marina del Prat Vermell, seguit per El Carmel (35,7 punts) i Can Peguera (35,2 punts).

Participació electoral a Barcelona per barris (%)





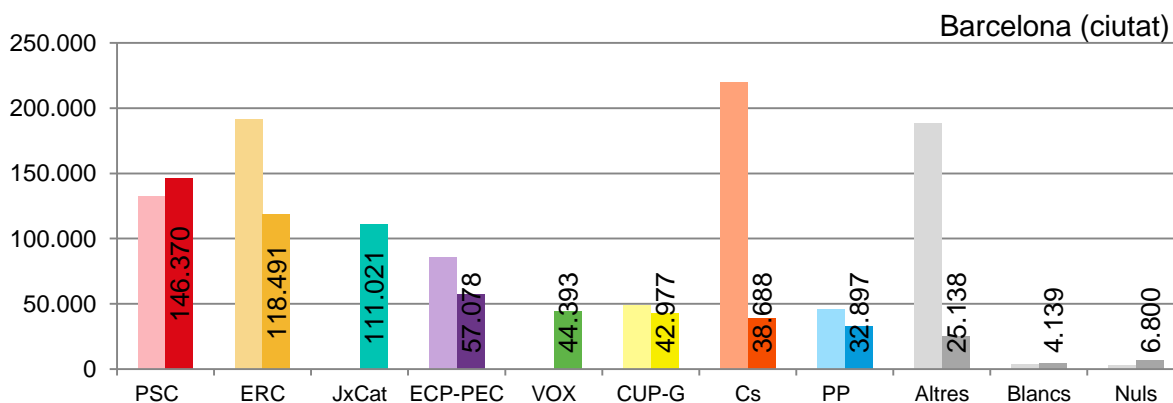
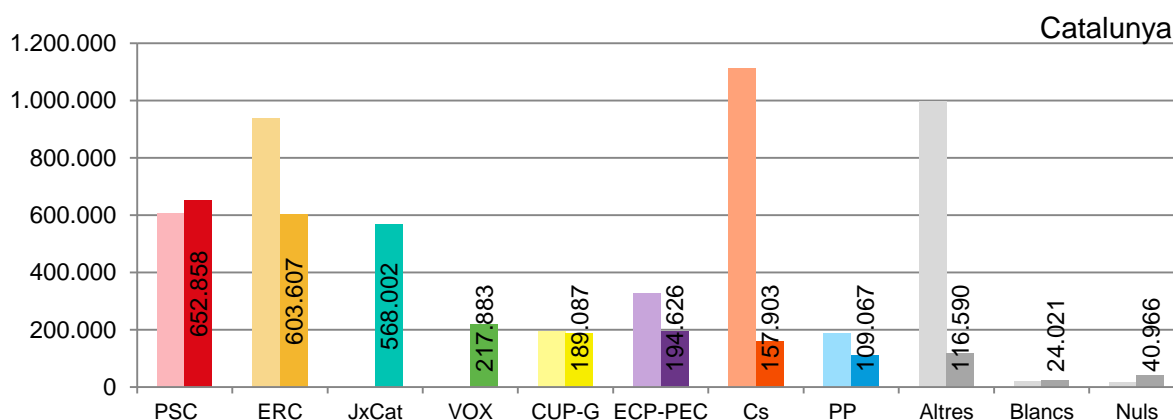
3. RESULTATS

El PSC és la candidatura més votada a Catalunya i a Barcelona. Alhora, hi ha una majoria independentista en escons al Parlament.

A Catalunya,

- ⇒ El PSC s'ha imposat amb 652.858 vots (un 23,0% dels vots vàlids), prop de 50.000 vots més que en l'anterior convocatòria de 2017. A la circumscripció de Barcelona és la força més votada.
- ⇒ ERC esdevé la segona candidatura amb més recolzament amb 603.000 vots i iguala en nombre d'escons (33) al PSC tot i perdre 330.000 vots en relació amb 2017. S'ha imposat a la circumscripció de Tarragona.
- ⇒ JxCat rep el suport de 568.000 votants i esdevé la tercera força al Parlament amb 32 diputats. És la candidatura més votada a les circumscripció de Lleida i Girona.
- ⇒ La batalla per la dreta constitucionalista entre PP, Ciutadans i VOX es dirimeix amb el fort avanç de VOX, que irromp com a nova força en quarta posició, amb 218.000 vots i onze escons.
- ⇒ Tot i retrocedir lleugerament (perd més de 6.000 vots), la CUP-G guanya 5 diputats i avança de la sisena a la cinquena posició.

Partits més votats (nombre de vots)





- ECP-PEC manté els 8 diputats que tenia però perd el suport de 130.000 votants a Catalunya.
- Cs, el partit més votat el 2017, passa a setena posició amb 950.000 vots i trenta escons menys.
- El PP continua retrocedint i amb un 3,8% del vot vàlid, passa a vuitena posició amb tres diputats.
- Dos augments rellevants: el del nombre de ciutadans que voten en blanc (creixen un 23,6% fins als 24.000), i el de ciutadans que emeten vots nuls (creixen un 154,6% fins els 41.000).

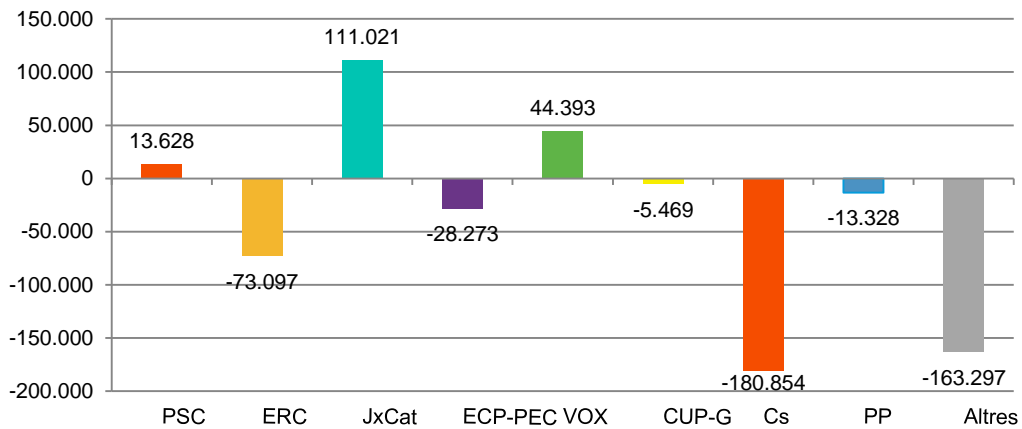
A Barcelona,

La candidatura que ha obtingut més vots a Barcelona ha estat PSC, amb gairebé 150.000 vots (23,6% dels vots vàlids).

- El PSC és la única candidatura que guanya vots respecte de les anteriors eleccions (+13.628 vots), mentre que la resta de candidatures en perden: Cs (-180.854); ERC (-73.097); ECP-PEC (-28.273), PP (-13.328) i CUP-G (-5.469).
- Dues candidatures noves han irromput amb força a la ciutat: JxCat, que ha quedat com a tercera força amb 111.021 vots, i VOX, que és cinquena força a la ciutat amb 44.393 vots.
- El PDeCAT, candidatura a la que foren reconeguts els drets electorals de 2017 obtinguts per JUNTSxCAT, ha quedat en novena posició a Barcelona (17.665 vots) i no ha obtingut representació a Catalunya.
- Pel que fa a la implantació dels diferents partits, cal destacar la forta presència del PSC als barris propers al riu Besòs i a alguns barris d'Horta-Guinardó.
- ERC manté els principals focus de vot als nuclis de Poblenou, Sant Andreu, Gràcia i Sants, així com també a la Barceloneta.
- JxCat presenta una implantació rellevant a les àrees de Sarrià-Sant Gervasi, Eixample, Gràcia i Les Corts, mentre que a les àrees del Besòs, al sud de Sants-Montjuïc i en alguns barris d'Horta-Guinardó és on té menys recolzament.
- VOX té una implantació desigual al conjunt de la ciutat; destaquen els focus de Pedralbes i el nord de Nou Barris mentre que a Sants, Gràcia, Vallvidrera i Poblenou, entre d'altres, hi té menys suport.
- La CUP-G té una presència destacable a Sants, Gràcia, Vallvidrera, així com també en zones de Ciutat Vella, Poblenou i Horta-Guinardó; per contra, la seva presència a la resta de Sarrià-Sant Gervasi i als barris del Besòs és minsa.
- ECP-PEC té les àrees amb major implantació a la façana litoral, així com també a Nou Barris, seccions de Ciutat Vella, alguns barris de Sant Andreu i, en menor mesura, Gràcia i Sants.
- Cs i PP presenten una distribució de vot amb certes semblances; és destacable la implantació de tots dos partits a Pedralbes i les Tres Torres.
- El vot blanc (4.139) i el vot nul (6.800) augmenten sensiblement.



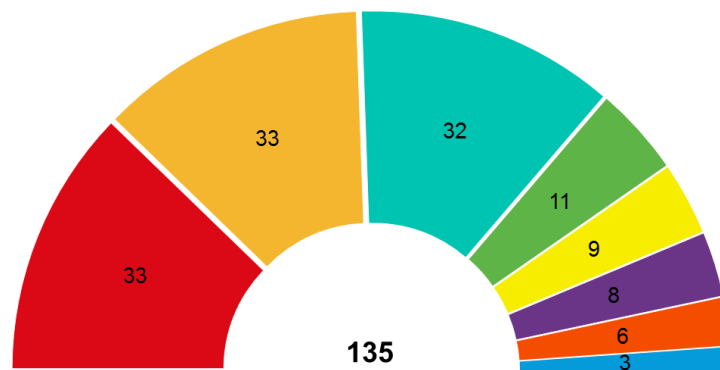
Diferències de vots a Barcelona 20/12/2017-14/02/2021



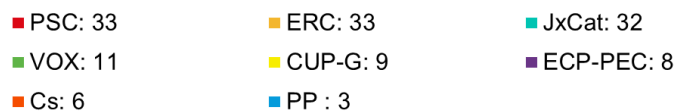
JxCat i VOX es presenten per primera vegada.

Al nou Parlament de Catalunya estan representades vuit formacions, una més que a l'anterior legislatura.

- El triple empat en les posicions capdavanteres avançat a les enquestes preelectorals s'acosta molt als resultats: PSC i ERC tenen 33 diputats i JxCat 32.
- En conjunt, la suma de les formacions independentistes ERC, JxCat i Cup-G han obtingut 74 escons al Parlament.
- El PSC guanya setze diputats i n'aconsegueix 33.
- ERC suma un diputat als 32 que tenia.
- JxCat obté 32 diputats.
- VOX accedeix al Parlament amb onze diputats i quarta posició.
- La candidatura de la CUP-G guanya cinc diputats més i n'obté nou.
- En Comú Podem (ECP-PEC) iguala resultats amb els vuit diputats que ja tenia.
- Ciutadans retrocedeix quedant-se en sis diputats dels 36 que tenia, alhora que el PP perd un diputat i es queda amb tres.
- La formació PDeCAT amb un 2,7% dels vots no aconsegueix cap diputat i es queda fora del Parlament.



Eleccions 14 de febrer de 2021

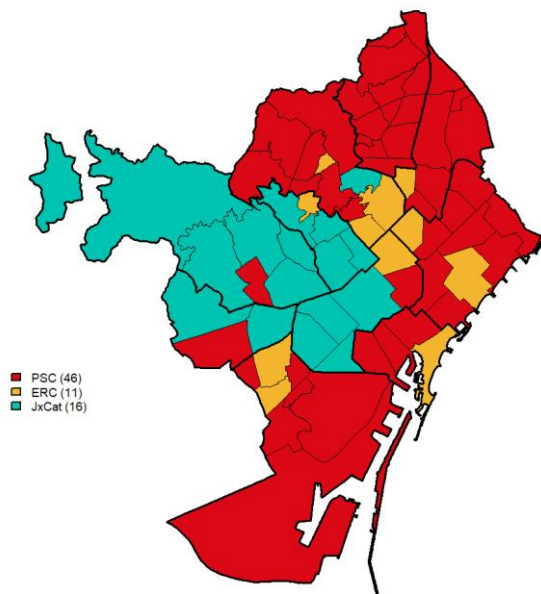




4. SÍNTESI DELS BARRIS DE BARCELONA

- El PSC, guanyador de les eleccions a la ciutat de Barcelona, s'ha imposat a 46 dels 73 barris. Ha obtingut una major implantació a Ciutat Meridiana (44,7%), a la Trinitat Vella (39,4%) i a les Roquetes (38,2%), mentre que a la Salut (17,1%), la Clota (16,7%) i la Vila de Gràcia (16,4%) és on ha obtingut menor proporció de vots.
- ERC ha estat la segona candidatura més votada a Barcelona; ha guanyat a onze barris i ha quedat com a segona força en 43. Destaquen els resultats obtinguts a la Barceloneta (27,6%), el Poblenou (25,1%) i la Clota (24,9%), mentre que a Sant Gervasi-Galvany (9,6%), a Pedralbes (7,1%) i a les Tres Torres (6,6%) és on ha tingut menys implantació.
- JxCat s'ha situat com a tercera força a la ciutat tot guanyant en setze barris i posicionant-se en segon lloc en altres set barris.
- Vox ha estat segona força en dos barris, Ciutat Meridiana i Torre Baró, mentre que ECP-PEC ha quedat en segon lloc a la Marina del Prat Vermell.
- Nou Barris és l'únic districte on el mateix partit (PSC) ha vençut en tots els barris.
- Les candidatures independentistes han superat el 50% dels vots en 26 barris (principalment de l'Eixample i Gràcia).

Candidatura més votada



Segona Candidatura més votada

