



Ajuntament
de Barcelona

Enquesta Sociodemogràfica de Barcelona (ESDB) 2020

Informe de resultats

Del 16 de novembre del 2020 al 24 de febrer de 2021



Registre d'Enquestes i Estudis d'Opinió r20011

ENQUESTA SOCIODEMOGRÀFICA DE BARCELONA (ESDB) 2020

DEL 16 DE NOVEMBRE DE 2020 AL 24 DE FEBRER DE 2021

Direcció de Planificació i Innovació

Gerència de Drets Socials

Departament d'Estudis d'Opinió

Oficina Municipal de Dades

C/ Avinyó, 32, 2a planta

Tel. 934 027 918

08002 Barcelona



Protegim el Medi Ambient.

No imprimiu aquest document si no és necessari.

Tots els drets reservats. Aquesta publicació no pot ser reproduïda, ni en tot ni en part, ni registrada en o transmesa per un sistema de recuperació en cap forma ni en cap mitjà sigui electrònic, mecànic, per fotocòpia, de gravació o altres, sense el permís del propietari del copyright.



SIGLES

B

Base. Perfil de persones enquestades que responen a la pregunta de l'estudi

N

Número de respostes. Quantitat de respostes valorades per la pregunta concreta de l'estudi. En el cas de gràfics amb evolució s'indica el nombre d'entrevistes de la darrera consulta.

R

Tipus de resposta. Possibilitat o possibilitats que s'han contemplat per a la pregunta formulada



ÍNDEX

04 FITXA TÈCNICA

07 1. PRESENTACIÓ I METODOLOGIA

- 08 Presentació
- 09 Marc mostral
- 10 Disseny mostral
- 13 Sistema de recollida de la informació
- 15 Ponderació
- 16 Contingut de l'enquesta
- 17 Contingut de l'enquesta. Variables d'anàlisi

19 2. RESULTATS

- 20 2.1. Estimació dels habitatges, llars i població de Barcelona
 - 23 2.2. Empadronament i temps de residència a Barcelona
 - 28 2.3. Composició de les llars
 - 37 2.3.1. Fenomen multillar
 - 41 2.4. Característiques de la població
 - 69 2.5. Nivell de renda, pobresa i exclusió social
 - 98 2.6. Habitatges i llars
 - 122 2.7. Estat de salut i autonomia personal
 - 130 2.8. Soledat no volguda
-



FITXA TÈCNICA

ÀMBIT GEOGRÀFIC

Municipi de Barcelona.

UNIVERS

Edificis de la ciutat de Barcelona.

MARC MOSTRAL

Llistat d'adreces basat en els actuals registres administratius del Padró, Cadastre i dades censals que compleixen almenys una de les següents condicions: hi ha alguna persona empadronada i/o hi ha algun habitatge de Cadastre (Cens de Locals i Activitats, CELIA, octubre 2020).

UNITAT DE RECOLLIDA DE LA INFORMACIÓ

Edificis en els que hi ha algun habitatge amb residents habituals i les llars i les persones que resideixen en aquests habitatges. No es consideren ni els anomenats habitatges

col·lectius (hospitals, residències,..), ni els habitatges secundaris o de temporada.

GRANDÀRIA DE LA MOSTRA

- 10.787 edificis
- 4.671 habitatges
- 4.552 llars
- 11.092 persones

METODOLOGIA

S'han definit dues fases de treball de camp. En la primera, s'identifiquen i es descriuen tots els edificis associats a les adreces de la mostra i es selecciona aleatòriament - mitjançant un sistema automatitzat per ordinador- un habitatge per edifici al qual es lliura una carta convidant les persones que hi viuen a participar de la següent fase de l'estudi.

La segona fase de l'estudi correspon a la recollida mitjançant estratègia multicanal

(CAWI, CATI, CAPI) de la informació dels habitatges seleccionats i les llars i persones que hi conviuen.

- CAWI: Enquesta autoempenada per internet.
- CATI: Entrevista telefònica realitzada amb suport informàtic.
- CAPI: Entrevista personal realitzada amb suport informàtic.

PROCEDIMENT DE MOSTREIG

Mostreig aleatori estratificat per barri mitjançant un model bietàpic: adreces en primer lloc (carrer i número) i habitatges en segon.

ASSIGNACIÓ

Proporcional per barri segons el llistat adreces del Cens de Locals i Activitats.



FITXA TÈCNICA

PONDERACIÓ

En funció de l'univers en cadascuna de les unitats territorials (barri o gran barri) per tal d'obtenir els resultats del conjunt de la ciutat:

Edificis: es reproduceix la probabilitat en què es va fer la selecció i s'aplica el factor d'elevació d'acord al CELIA.

Habitatges, llars, persones: s'ajusta i s'aplica factors d'elevació a partir de les dades obtingudes en la primera fase de l'estudi (identificació dels habitatges).

ERROR MOSTRAL

Per a un nivell de confiança del 95,5% (2σ), i $P = Q$, l'error és de:

- $\pm 0,9\%$ per al conjunt de la mostra d'edificis.

- $\pm 1,5\%$ per al conjunt de la mostra d'habitatge.
- $\pm 1,5\%$ per al conjunt de la mostra de llars.
- $\pm 1,0\%$ per al conjunt de la mostra de persones.

DATA DE REALITZACIÓ

Del 16 de novembre de 2020 al 24 de febrer del 2021

EMPRESA DE TREBALL DE CAMP

Institut Opinòmetre, SL.



FITXA TÈCNICA

DISTRICTE	MOSTRA							
	Ref. Cadastral		Habitatges		Llars		Població	
	Nre.	Error	Nre.	Error	Nre.	Error	Nre.	Error
Ciutat Vella	819	3,2	365	5,2	361	5,3	817	3,5
Eixample	1.261	2,6	531	4,3	524	4,4	1.215	2,9
Sants - Montjuïc	1.030	2,9	485	4,5	467	4,6	1.102	3,0
Les Corts	402	4,5	173	7,6	167	7,7	449	4,7
Sarrià - Sant Gervasi	1.292	2,5	556	4,2	537	4,3	1.368	2,7
Gràcia	1.130	2,7	471	4,6	459	4,7	1.107	3,0
Horta - Guinardó	1.519	2,4	661	3,9	646	3,9	1.621	2,5
Nou Barris	1.130	2,7	493	4,5	475	4,6	1.197	2,9
Sant Andreu	1.020	2,9	432	4,8	420	4,9	1.024	3,1
Sant Martí	1.184	2,6	504	4,5	496	4,5	1.192	2,9
TOTAL	10.787	0,9	4.671	1,5	4.552	1,5	11.092	1,0



01

Presentació i metodologia



PRESENTACIÓ

En aquest document es presenten els primers resultats de la segona edició de l'Enquesta Sociodemogràfica de Barcelona, duta a terme pel Departament d'Estudis d'Opinió de l'Ajuntament de Barcelona. Aquesta Enquesta es troba inclosa dins del Pla d'Estudis Sociològics 2020-2023 de l'Ajuntament de Barcelona.

Mitjançant una **metodologia innovadora**, aquest estudi permet, en primer lloc, quantificar la població de Barcelona, i alhora descriure amb periodicitat les característiques sociodemogràfiques dels barcelonins i barcelonines així com dels habitatges de la ciutat, tot descrivint les unitats de convivència que els ocupen, les característiques de les persones que componen aquestes unitats de convivència i les condicions materials en què viuen.

L'objectiu principal de l'ESDB2020 és doncs, disposar d'un **instrument sòlid** que permeti:

- a) **Estimar la població de Barcelona a partir dels habitatges i les unitats de convivència**, amb major periodicitat i de forma menys complexa que en els censos de població.
- b) **Descriure amb precisió el perfil sociodemogràfic** dels barcelonins i barcelonines **i les condicions de vida** de les llars i els seus residents (l'estat de l'habitatge, els serveis, etc.).
- c) **Recollir i analitzar dades a nivell local** sobre els **nivells de renda i la composició de la pobresa i exclusió social a la ciutat** de manera homologable amb d'altres realitats socials espanyoles i europees recollides

en grans operacions d'enquesta a nivell europeu i estatal.

El present document, a més d'una breu **explicació metodològica** dels trets estratègics del projecte, mostra un resum de resultats entorn als **aspectes més destacats**:

- Estimació dels habitatges, llars i població de Barcelona
- Empadronament, temps de residència a Barcelona i procedència anterior
- Composició de les llars
- Característiques de la població
- Nivell de renda, pobresa i exclusió social
- Habitatge
- Estat de salut, limitació de l'activitat i autonomia personal
- Soledat no volguda



MARC MOSTRAL

El marc mostral utilitzat per a la selecció de la mostra o univers és el Cens de Locals i Activitats (CELIA, d'ara endavant) generat i actualitzat per l'Ajuntament de Barcelona a partir de l'any 2020. Aquest cens o base de dades conté un llistat d'adreces basat en els actuals registres administratius del Padró, Cadastre i de dades censals.

Aquest cens serveix tant per al Padró com per a les llicències i totes les operacions que van orientades al pis/porta. Aprofitant aquest sistema, la seva qualitat ha anat millorant en els darrers anys per integrar-ho amb el Padró. A més de les pròpies actualitzacions i revisions, el CELIA compta amb comprovacions de camp, i també amb les revisions que duen a terme les Oficines d'Atenció a la Ciutadania (OAC) per filtrar, unificar dades i evitar mecanitzacions

incorrectes. Així doncs, el CELIA progressivament va millorant la qualitat general de les dades per constituir una informació de base que no només donarà credibilitat i correcció a les dades del padró, sinó també a tota la resta d'operacions municipals que utilitzin l'adreça.

Actualment el CELIA conté 74.872 registres d'adreces de la ciutat de Barcelona que compleixen almenys una de les següents condicions:

- Hi ha alguna persona empadronada
- Hi ha algun habitatge del Cadastre

Dels actuals registres que conté el CELIA, hi ha adreces que tenen la mateixa referència cadastral (amb diferents noms o número dels carrers). Aquest desajust es deu a l'heterogeneïtat de les diferents fonts que

integren el registre en la descripció del domicili o l'habitatge, no únicament en el nom del carrer, sinó també en la numeració postal i l'existència de numeracions dobles.

És arrel d'aquest desajust, també detectat i recollit en el treball de camp de l'Enquesta Sociodemogràfica que, per tal d'evitar duplicitats, s'ha acabat prenent com a **univers de l'estudi els 63.437 registres de referència cadastral que recull la darrera actualització del CELIA.**



DISSENY MOSTRAL

MOSTREIG ALEATORI ESTRATIFICAT PER BARRI MITJANÇANT MODEL BIETÀPIC

Per a cadascun dels barris de la ciutat s'ha seleccionat aleatòriament una mostra mitjançant un model bietàpic:

- 1) Una primera etapa que consisteix en la identificació d'adreces (carrer i número) i la descripció dels edificis i habitatges de cada adreça.
- 2) Una segona etapa en què es recull, mitjançant enquesta, la informació sobre les característiques dels habitatges i dels residents a les vivendes seleccionades aleatòriament.

La definició de la mostra de l'estudi es realitza durant aquesta primera etapa del treball de camp. En concret, des del

Departament d'Estudis d'Opinió (DEO) es va seleccionar de forma aleatòria una mostra de 12.000 adreces del marc mostral (CELIA), mantenint la proporcionalitat per barri.

Així, la primera fase del treball de camp consisteix a identificar les adreces, descriure l'estructura dels edificis i informar dels habitatges associats a aquestes adreces. De les **12.000 adreces** de la **mostra teòrica**, s'han pogut identificar i descriure **10.787 edificis**, que esdevé la "**mostra real**" de l'enquesta. Les adreces no identificades formen part dels desajustos (adreces duplicades o errònies) ja esmentats del registre (CELIA).

De cada edifici inspeccionat es pren registre de tots els habitatges potencials, recollint l'ús per a cadascuna de les portes

(habitatge, activitat econòmica, pis buit,..). Un cop recollides les dades, se selecciona de forma aleatòria -mitjançant un sistema automatitzat de codis- un dels habitatges registrats. Els **10.787 habitatges** seleccionats esdevenen la **mostra teòrica** de l'enquesta.

La mostra real d'habitatges, llars i persones és resultat del propi sistema i metodologia d'enquestació (veure taula pàgina 11 i informació del sistema de recollida de dades d'enquesta a la pàgina 13).



DISSENY MOSTRAL

Marc mostral

Cens de Locals i Activitats (CELIA)

Compleix almenys una de les següents condicions:

- hi ha algun habitatge del cadastre
- hi ha alguna persona empadronada

74.872

ADRECES*

816.905 Habitatges (cadastre)

663.267 Domicilis (padró)

63.437

**REFERÈNCIES
CADASTRALS ÚNIQUES
"EDIFICIS"**

MOSTREIG ALEATORI ESTRATIFICAT PER BARRI MITJANÇANT MODEL BIETÀPIC

1ª FASE

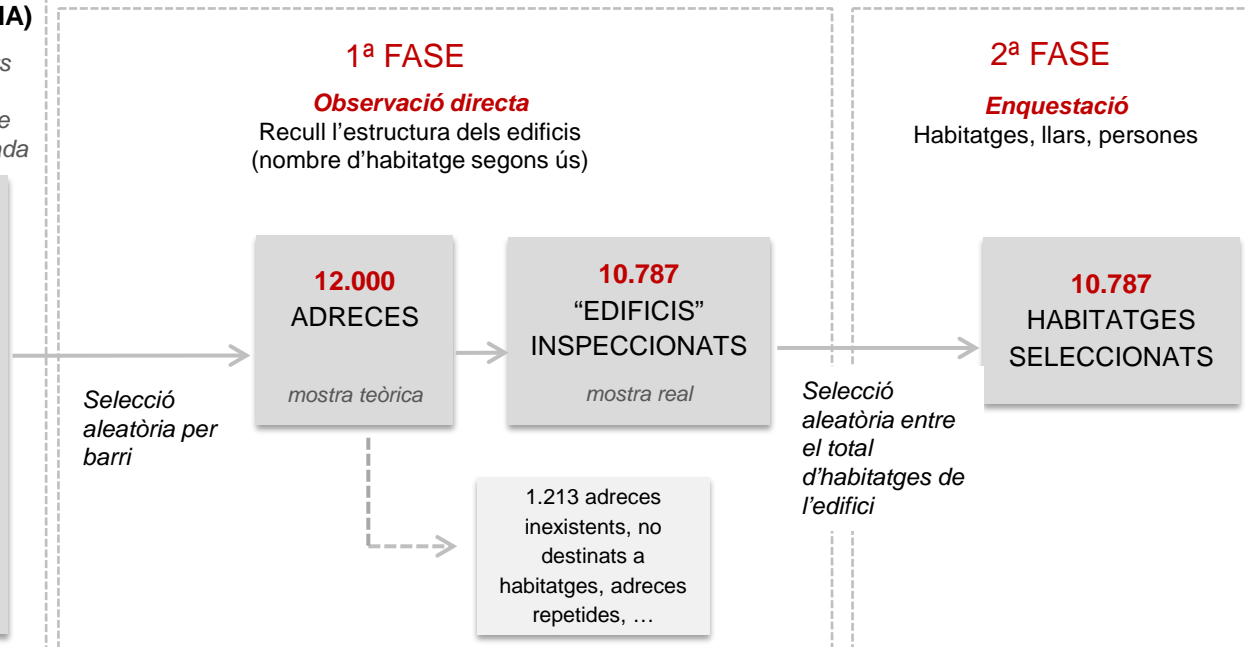
Observació directa

Recull l'estructura dels edificis
(nombre d'habitatge segons ús)

2ª FASE

Enquestació

Habitatges, llars, persones





DISSENY MOSTRAL

	UNIVERS				MOSTRA			
	Ref. Cadastral	Habitatges estimats	Llars estimades	Població estimada	Edificis	Habitatges	Llars	Població
Ciutat Vella	5.140	47.715	54.414	116.978	819	365	361	817
Eixample	7.919	136.366	148.306	339.753	1.261	531	524	1.215
Sants - Montjuïc	6.310	80.249	82.729	194.609	1.030	485	467	1.102
Les Corts	2.303	35.461	37.077	94.435	402	173	167	449
Sarrià - Sant Gervasi	7.765	65.731	71.170	172.440	1.292	556	537	1.368
Gràcia	6.646	63.610	66.091	156.742	1.130	471	459	1.107
Horta - Guinardó	9.305	77.277	80.075	198.340	1.519	661	646	1.621
Nou Barris	6.530	60.593	62.029	155.228	1.130	493	475	1.197
Sant Andreu	5.821	61.877	62.694	153.807	1.020	432	420	1.024
Sant Martí	5.698	81.821	86.793	201.224	1.184	504	496	1.192
TOTAL	63.437	710.700	751.378	1.783.556	10.787	4.671	4.552	11.092



SISTEMA DE RECOLLIDA DE LA INFORMACIÓ

L'ESDB 2020 contempla dues fases de recollida de la informació:

1a FASE: VALIDACIÓ DE L'ADREÇA, DESCRIPCIÓ DE L'EDIFICI I SELECCIÓ DE L'HABITATGE

A partir de la **mostra d'adreces** facilitades per l'Ajuntament de Barcelona, mitjançant l'observació directa, **s'ha identificat i descrit l'estructura dels edificis** (fonamentalment descriure totes les escales, plantes i portes i codificar-ho en funció de si són habitatges, si tenen activitat econòmica o una combinació d'ambdues circumstàncies) i **s'ha seleccionat un habitatge aleatòriament** on s'ha lliurat una carta convidant als seus ocupants a participar a la 2a fase de l'estudi.

2a FASE: ENQUESTACIÓ

S'inicia a partir de la carta lliurada als habitatges seleccionats. Les persones dels

habitatges podien contestar l'entrevista mitjançant un qüestionari estructurat a través de les següents vies:

- 1) De forma auto-administrada on-line (CAWI) a través d'un enllaç subministrat a la carta d'invitació lliurada
- 2) De forma telefònica (CATI), mitjançant un telèfon gratuït habilitat per a aquesta operació de camp
- 3) De forma presencial (CAPI), mitjançant la visita d'un enquestador/a a l'habitatge.

En cas que el lliurament de la carta es realitzés en mà a una persona resident a l'habitatge major de 16 anys i capacitada per a respondre, es podia realitzar l'enquesta de forma presencial (CAPI) en aquell mateix moment.

La **carta d'invitació** entregada als habitatges

seleccionats facilitava un enllaç i claus d'accés al qüestionari on-line, així com un telèfon gratuït habilitat per poder contestar l'enquesta telefònicament.

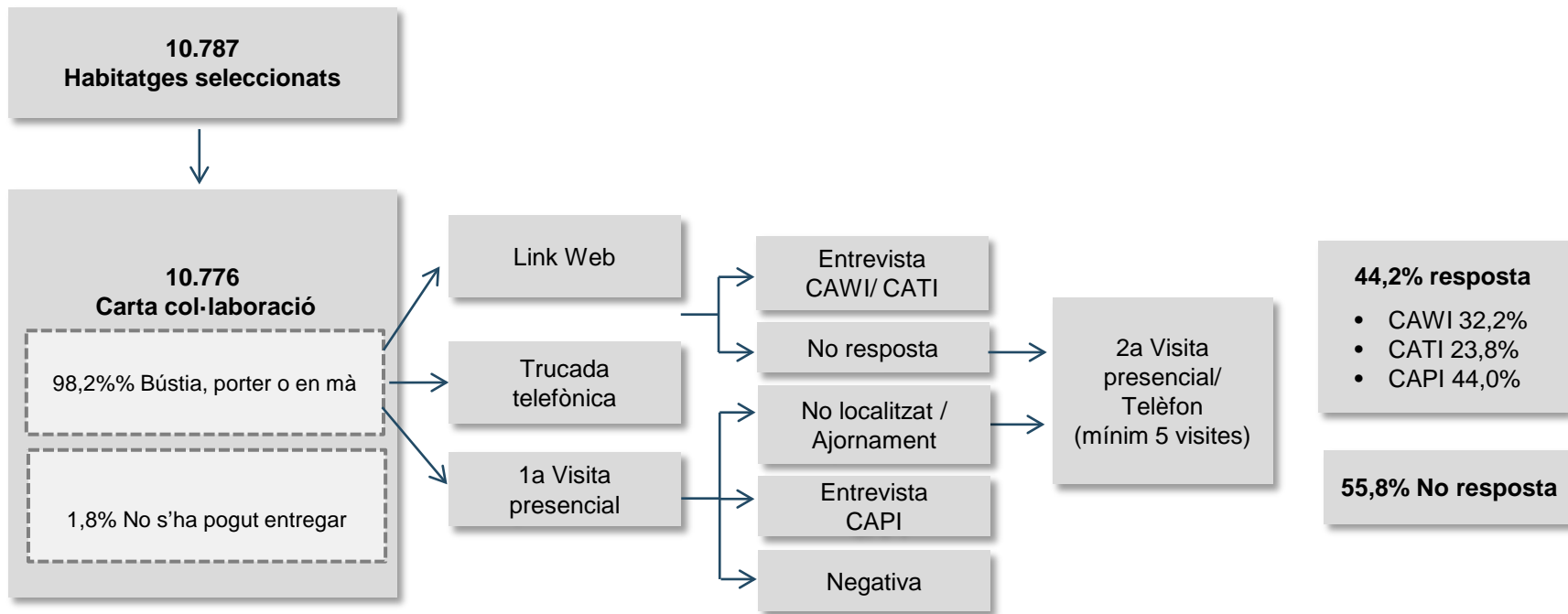
El protocol establí que set dies després del lliurament de la carta s'iniciava la fase d'enquestació CAPI de tots aquells habitatges que encara no haguessin contestat el qüestionari (per via CAWI, CATI o CAPI), o bé que haguessin sol·licitat la visita de l'enquestador/a trucant al telèfon habilitat.

Intents de re-contacte

El protocol de re-contacte establí realitzar fins a 5 visites a l'habitatge seleccionat per intentar contactar amb alguna persona de l'habitatge amb capacitat per contestar l'enquesta. D'aquestes 5 visites, com a mínim tres havien de ser per la tarda (entre les 17h i les 21h) i una en dissabte.



SISTEMA DE RECOLLIDA DE LA INFORMACIÓ





PONDERACIÓ

En funció de l'univers o població objectiu de cadascuna de les mostres de l'enquesta en cadascuna de les unitats territorials per tal d'obtenir els resultats del conjunt de la ciutat. S'ha calculat el factor de ponderació mostral i el factor d'elevació per ajustar la mostra efectiva a la distribució poblacional.

Els passos seguits per cadascuna de les poblacions objecte d'estudi han estat els següents:

EDIFICIS

Pas 1: S'ha assignat un PES 1 de barri a cadascun dels edificis de la mostra (10.787) per tal d'ajustar i elevar les dades en cadascuna de les unitats territorials (barri).

Pas 2: s'assigna un PES 2 de calibratge en funció de l'ús de l'habitatge (residència habituals, pisos buits, altres usos, ...)

ajustant els resultats d'habitatges buits de l'enquesta a les dades del Cens d'habitatges buits de Barcelona 2019.

HABITATGES

Pas 3: s'ajusta i s'eleva la mostra real obtinguda d'habitatges (4.671) a l'univers estimat (710.700) en cadascuna de les unitats territorials, en aquest cas el gran barri.

Un cop aplicat aquest pes s'obté el nombre de llars per al conjunt de la ciutat (751.378) i per cada unitat territorial (gran barri), que esdevindrà l'univers estimat de la mostra de llars. Així mateix, s'obté el nombre de residents a la ciutat (1.783.556) i a cadascun dels gran barris, que prenem com a població objectiu (univers) de la mostra de persones.

LLARS

Pas 4: s'ajusta i s'eleva la mostra real obtinguda de llars (4.552) a l'univers estimat (751.378) per a cadascuna de les unitats territorials (gran barri).

PERSONES

Pas 5: s'ajusta i s'eleva la mostra real obtinguda de persones (11.092) segons sexe i grup d'edat a l'univers estimat (1.783.556) per a cadascuna de les unitats territorials (gran barri).



CONTINGUT DE L'ENQUESTA

Després de la descripció física de l'edifici (FASE 1), l'enquesta (FASE 2) s'organitza en 3 mòduls i recull informació sobre els següents temes:

MÒDUL HABITATGE (*)

- Superfície útil
- Disponibilitat de calefacció i aigua calenta
- Nombre d'habitacions
- Nombre de banys o lavabos
- Nombre de terrasses, balcons, patis o jardins privats
- Estat de l'habitatge general
- Estat de conservació de l'edifici
- Nombre de residents a l'habitatge
- Sexe i edat de les persones residents
- Relació entre cadascun dels residents de la llar
- Identificació del fenomen multi-llar i de les llars de l'habitatge

MÒDUL LLAR

- Disponibilitat d'equipaments i privació material
- Règim de tinença de l'habitatge
- Despesa de l'habitatge
- Satisfacció de les expectatives en el cas de lloguer
- Ingressos mensuals nets de la llar
- Llindar de pobresa relativa, llindar de pobresa severa i llindar de pobresa extrema
- Dificultat per arribar a final de mes
- Privació material
- Percepció d'ajudes públiques

MÒDUL PERSONES (**)

- Característiques sociodemogràfiques: edat, lloc de naixement, nacionalitat, empadronament

- Temps de residència a l'habitatge i a la ciutat i procedència anterior
- Estudis en curs i nivell acadèmic
- Estat de salut general, autonomia i grau de discapacitat reconegut
- Soledat no volguda
- Situació laboral i intensitat del treball
- Teletreball

(*) En cas que en un mateix habitatge convissuessin dues o més llars, el mòdul habitatge només havia de ser contestat una única vegada, per part d'un membre informat d'alguna de les llars. En canvi, el mòdul llar i el mòdul personal havien de ser contestats per cadascuna de les llars de l'habitatge.

(**) Tota la informació del darrer mòdul ha estat recollida per a tots els components de la llar excepte els indicadors de soledat no volguda, que en ser de percepció subjectiva només eren contestats per la persona que responia l'enquesta.



CONTINGUT DE L'ENQUESTA

VARIABLES D'ANÀLISI

Els resultats es presenten, en primer lloc, per al conjunt de la ciutat i en evolució respecte als resultats de 2017 quan aquesta és viable.

A continuació es presenten els resultats desagregats segons les variables d'anàlisi que es consideren més rellevants per a cada indicador, i que inclouen:

- Sexe
- Edat
- Nacionalitat
- Territori: districte
- Territori: barris segons la renda disponible mitjana de les seves llars
- Renda mitjana de la llar
- Característiques de la persona sustentadora principal de la llar

RENDA MITJANA DE LA LLAR

La **renda mitjana de la llar** s'ha dividit en cinc trams (molt alta, alta, mitjana i baixa) i els ingressos de les llars s'han calculat en dues etapes:

- 1) Ingressos declarats per la persona entrevistada, ja fos de forma directa o en una posició en un interval. Aquesta ha estat la manera de recollida per al 88,5% de les llars.
- 2) Per a les 525 llars que no van declarar sobre els seus ingressos, s'ha construït un model estadístic de regressió múltiple amb les variables que s'han demostrat més significatives per a la determinació de la renda mitjana de cada llar. El model, degudament consistit, ha permès atribuir uns ingressos mitjans i assignar a un tram de renda a cadascuna de les 4.552 llars de la mostra.

RENDA MITJANA DISPONIBLE AL BARRI

Quant al **territori**, es presenta la prevalença de totes les taxes i indicadors en els deu districtes municipals. També, per arribar a un major nivell de detall territorial i davant la impossibilitat d'oferir resultats estadísticament significatius per barri o gran barri, s'ha treballat amb una agrupació de barris segons la seva Renda Disponible de la Llar per càpita mitjana, elaborat a partir de les dades tributàries de l'*Atlas de Distribución de la Renta de los Hogares* de l'INE corregit amb una metodologia per a estimar les rendes mixtes (professionals i de propietat).

A continuació s'enumeren els barris inclosos en cada tipologia :



CONTINGUT DE L'ENQUESTA

DESAGREGACIÓ TERRITORIAL. BARRIS SEGONS RENDA DISPONIBLE MITJANA

BARRIS DE RENDA MITJANA MOLT ALTA

- 7. la Dreta de l'Eixample
- 21. Pedralbes
- 23. Sarrià
- 24. les Tres Torres
- 25. Sant Gervasi - la Bonanova
- 26. Sant Gervasi - Galvany
- 27. el Putxet i el Farró
- 67. la Vila Olímpica del Poblenou

BARRIS DE RENDA MITJANA ALTA

- 8. l'Antiga Esquerra de l'Eixample
- 9. la Nova Esquerra de l'Eixample
- 19. les Corts
- 20. la Maternitat i Sant Ramon
- 22. Vallvidrera, el Tibidabo i les Planes
- 28. Vallcarca i els Penitents
- 32. el Camp d'en Grassot i Gràcia Nova
- 69. Diagonal Mar i el Front Marítim del Poblenou

BARRIS DE RENDA MITJANA

- 5. el Fort Pienc
- 6. la Sagrada Família
- 10. Sant Antoni
- 14. la Font de la Guatlla
- 16. la Bordeta
- 17. Sants - Badal
- 18. Sants
- 29. el Coll
- 30. la Salut
- 31. la Vila de Gràcia
- 33. el Baix Guinardó
- 34. Can Baró
- 35. el Guinardó
- 36. la Font d'en Fargues
- 41. la Vall d'Hebron
- 42. la Clota
- 60. Sant Andreu
- 61. la Sagrera
- 62. el Congrés i els Indians
- 63. Navas

BARRIS DE RENDA MITJANA BAIXA

- 64. el Camp de l'Arpa del Clot
- 65. el Clot
- 66. el Parc i la Llacuna del Poblenou
- 68. el Poblenou
- 71. Provençals del Poblenou
- 3. la Barceloneta
- 4. Sant Pere, Santa Caterina i la Ribera
- 11. el Poble Sec - AEI Parc de Montjuïc
- 13. la Marina de Port
- 15. Hostafrancs
- 37. el Carmel
- 38. la Teixonera
- 39. Sant Genís dels Agudells
- 40. Montbau
- 43. Horta
- 44. Vilapicina i la Torre Llobeta
- 45. Porta
- 48. la Guineueta
- 49. Canyelles
- 52. la Prosperitat

BARRIS DE RENDA MITJANA MOLT BAIXA

- 59. el Bon Pastor
- 72. Sant Martí de Provençals
- 73. la Verneda i la Pau

BARRIS DE RENDA MITJANA MOLT ALTA

- 1. el Raval
- 2. el Barri Gòtic
- 12. la Marina del Prat Vermell – AEI Zona Franca
- 46. el Turó de la Peira
- 47. Can Peguera
- 50. les Roquetes
- 51. Verdun
- 53. la Trinitat Nova
- 54. Torre Baró
- 55. Ciutat Meridiana
- 56. Vallbona
- 57. la Trinitat Vella
- 58. Baró de Viver
- 70. el Besòs i el Maresme



02

Resultats



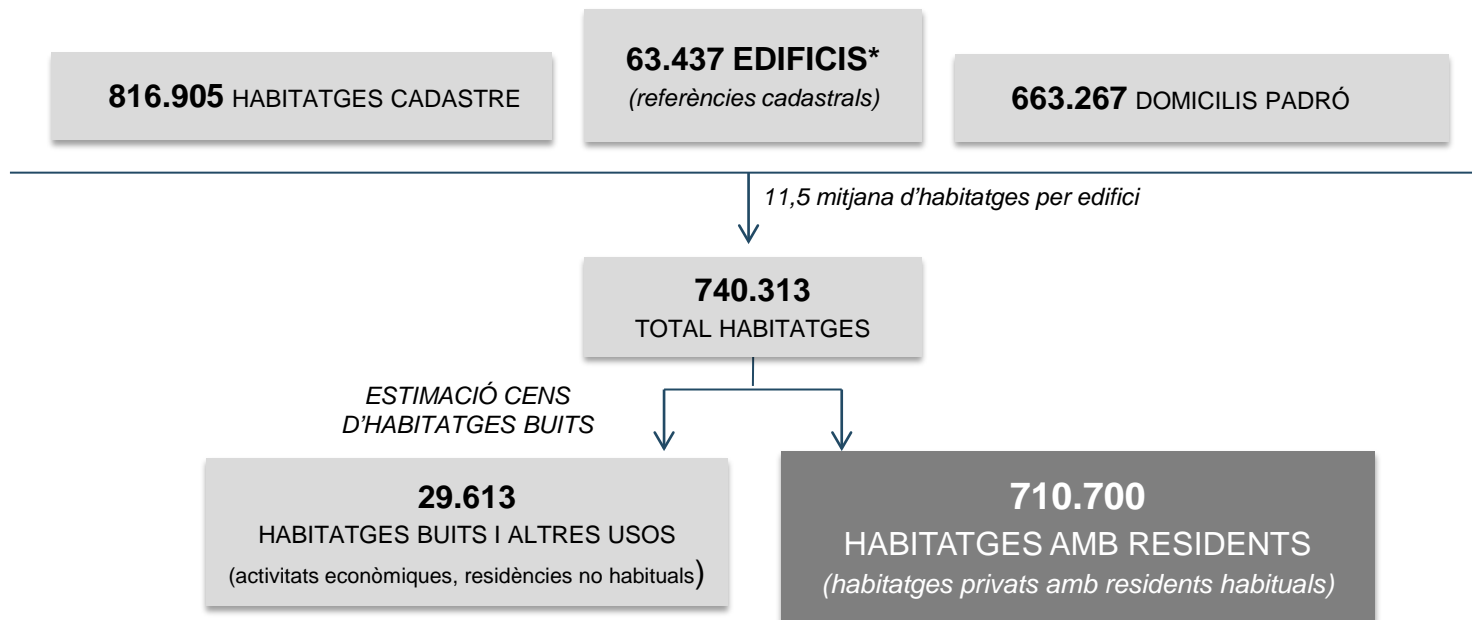
2.1

Estimació dels habitatges, llars i població de Barcelona



ESTIMACIÓ HABITATGES TOTAL BARCELONA

ESTIMACIÓ DELS HABITATGES, LLARS I POBLACIÓ DE BARCELONA






ESTIMACIÓ DE LLARS I RESIDENTS TOTAL BARCELONA

ESTIMACIÓ DELS HABITATGES, LLARS I POBLACIÓ DE BARCELONA

* Llar = formada per un conjunt de persones que comparteixen les principals despeses relacionades amb l'habitatge i l'alimentació, es a dir, que comparteixen una economia o pressupost comú.





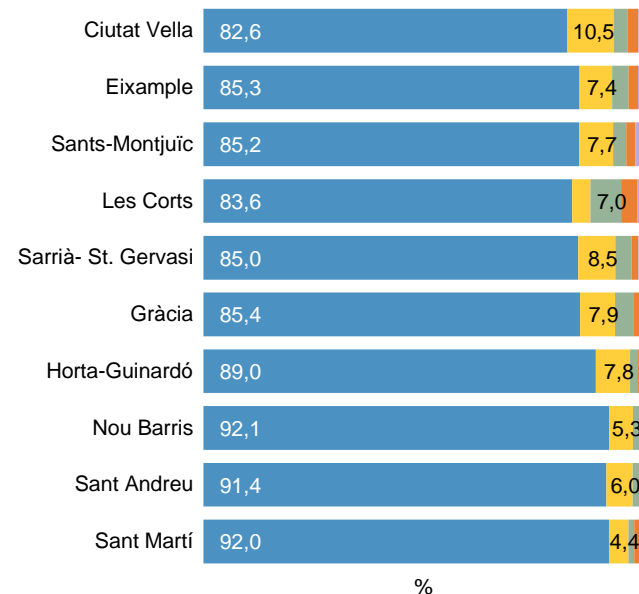
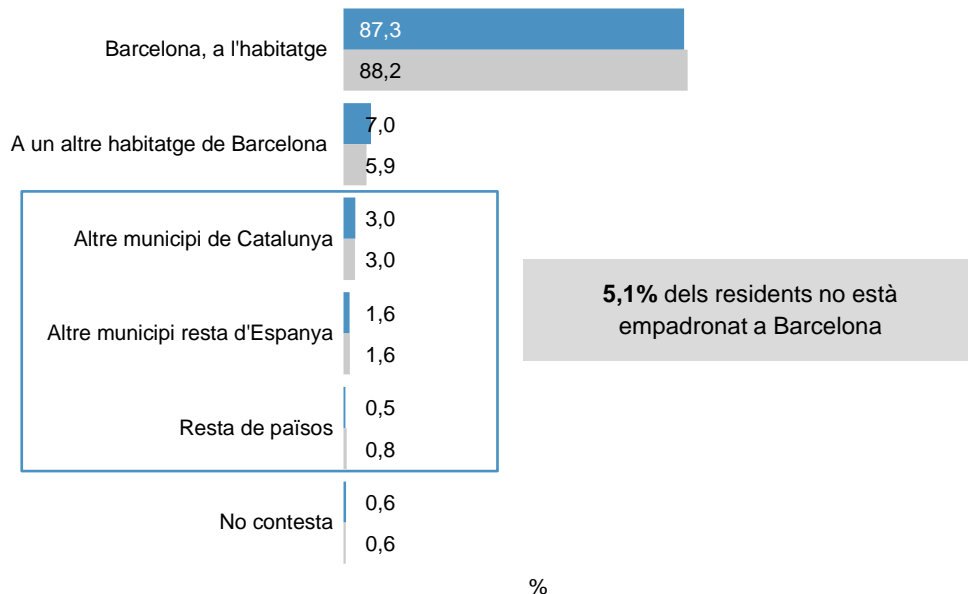
2.2

Empadronament i temps de residència a Barcelona



EMPADRONAMENT EVOLUCIÓ BARCELONA. DISTRICTES

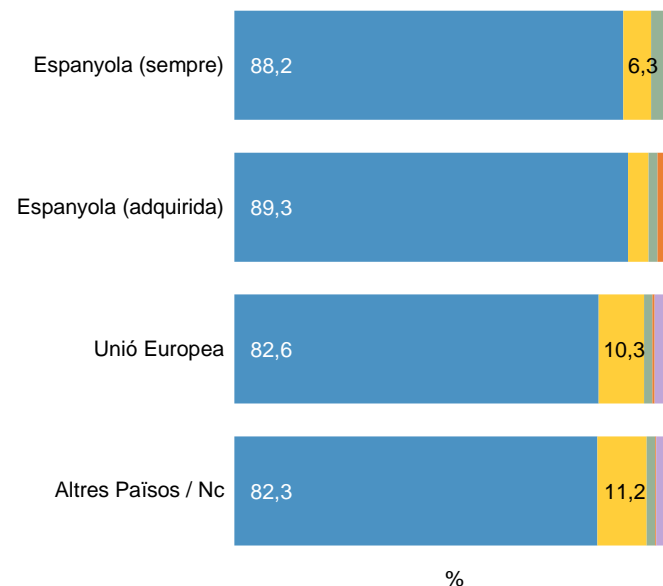
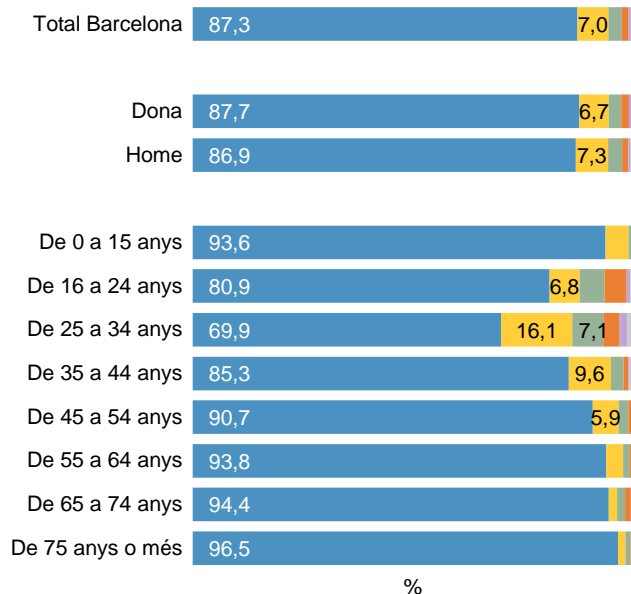
EMPADRONAMENT I TEMPS DE RESIDÈNCIA





EMPADRONAMENT PER SEXE, EDAT I NACIONALITAT

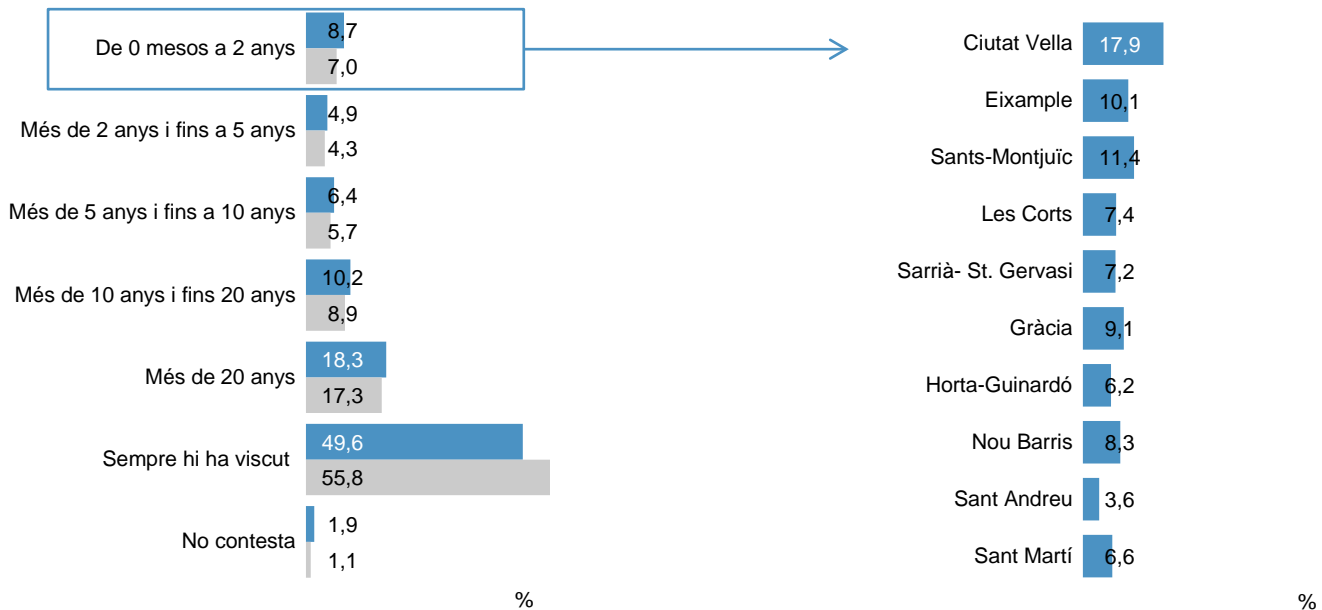
EMPADRONAMENT I TEMPS DE RESIDÈNCIA





TEMPS DE RESIDÈNCIA A BARCELONA EVOLUCIÓ BARCELONA I DISTRICTES

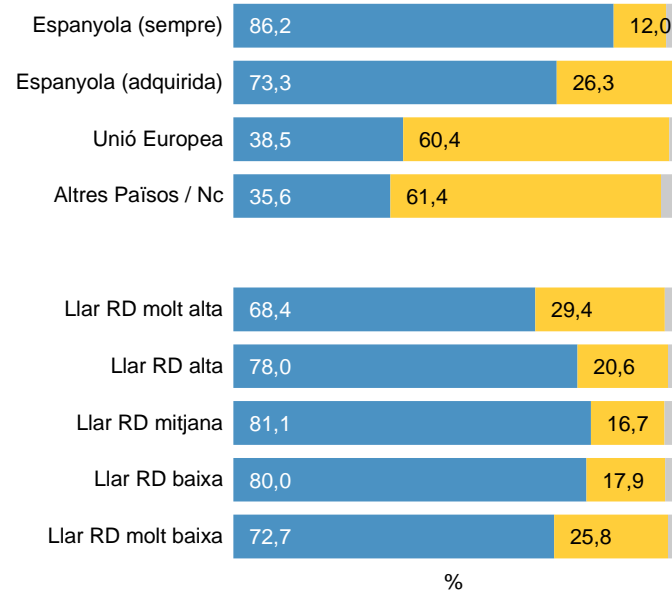
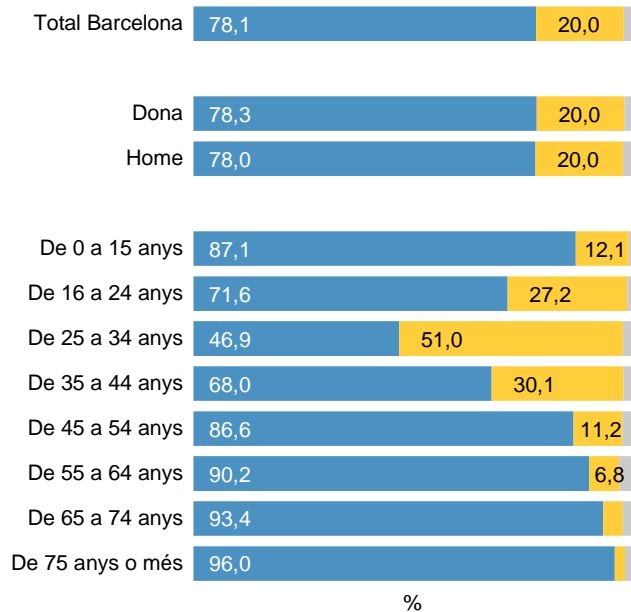
EMPADRONAMENT, TEMPS DE RESIDÈNCIA





TEMPS DE RESIDÈNCIA A BARCELONA PER PERFIL SOCIODEMOGRÀFIC

EMPADRONAMENT, TEMPS DE RESIDÈNCIA





2.3

Composició de les llars

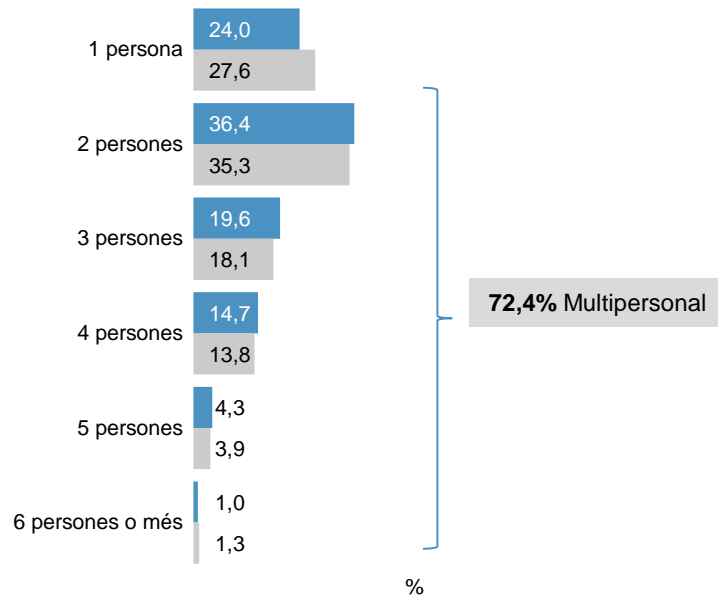




DIMENSIÓ DE LES LLARS EVOLUCIÓ BARCELONA

COMPOSICIÓ DE LES LLARS

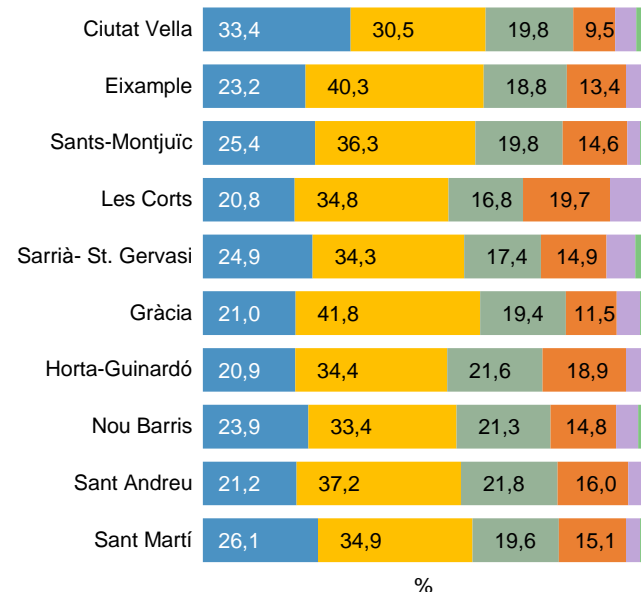
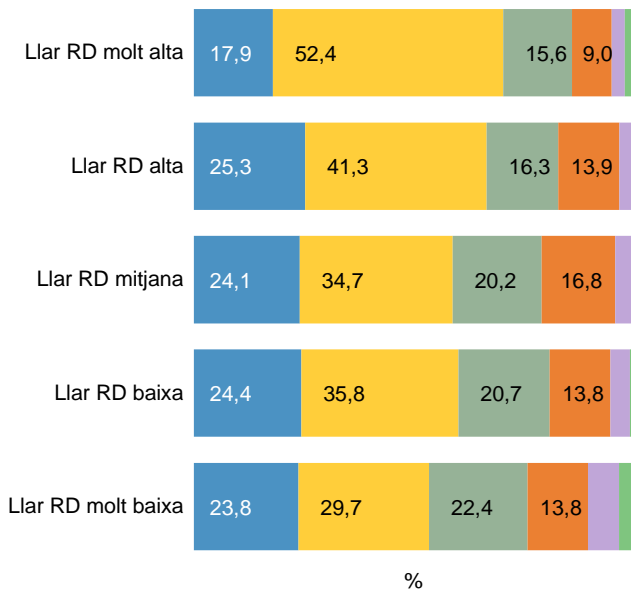
Mitjana persones a la llar: **2,42**





DIMENSIÓ DE LES LLARS PER RENDA DE LA LLAR I DISTRICTES

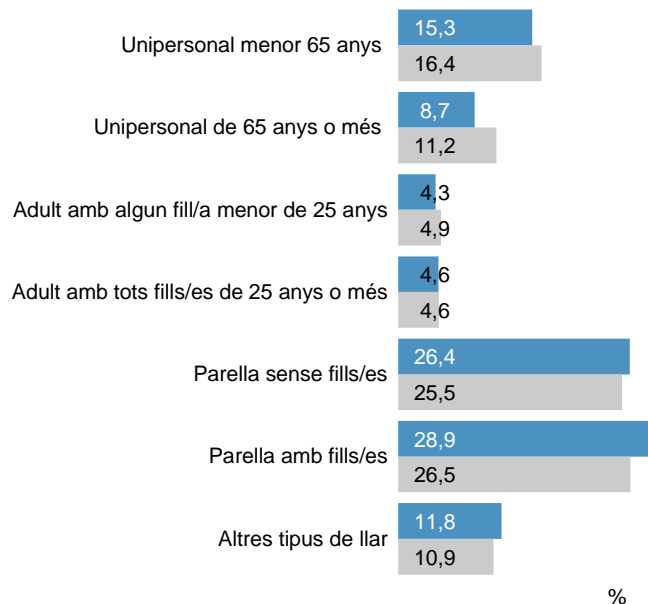
COMPOSICIÓ DE LES LLARS





ESTRUCTURA DE LES LLARS EVOLUCIÓ BARCELONA

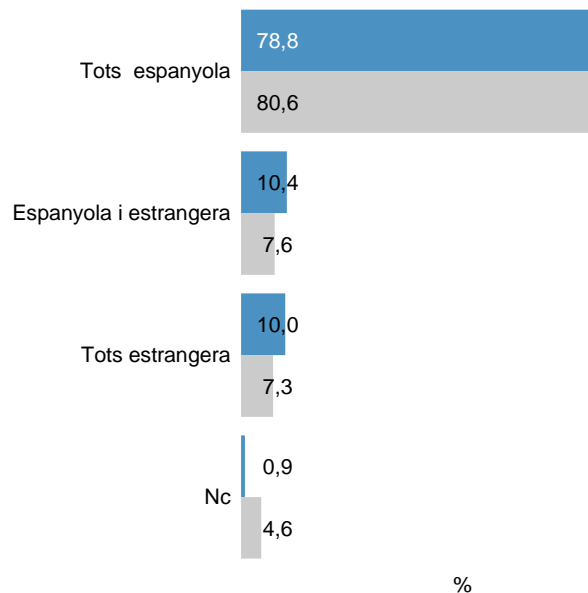
COMPOSICIÓ DE LES LLARS





NACIONALITAT MEMBRES DE LA LLARS EVOLUCIÓ BARCELONA

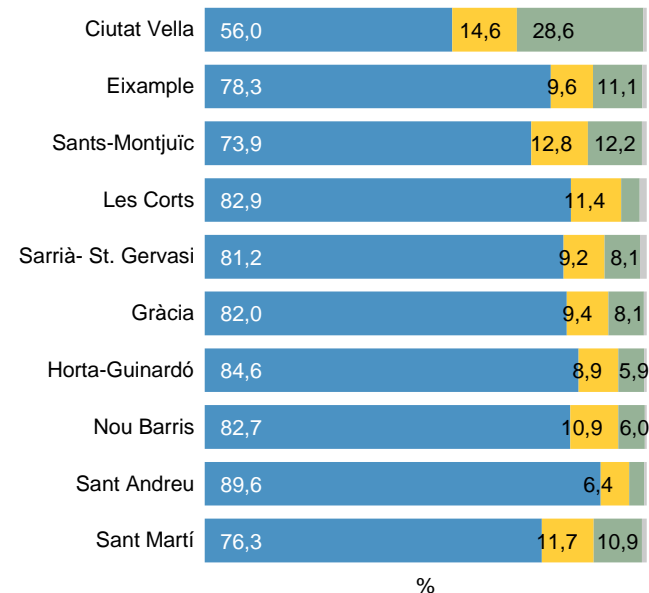
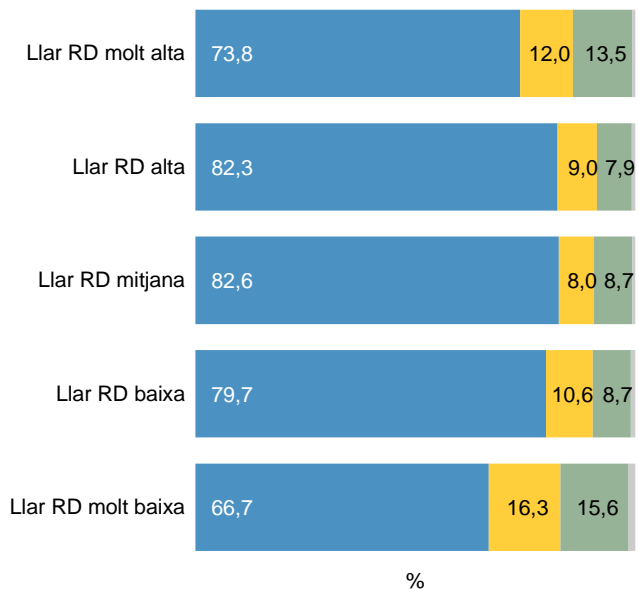
COMPOSICIÓ DE LES LLARS





NACIONALITAT MEMBRES DE LA LLARS PER RENDA DE LA LLAR I DISTRICTES

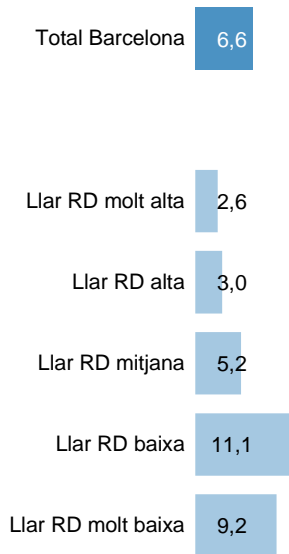
COMPOSICIÓ DE LES LLARS



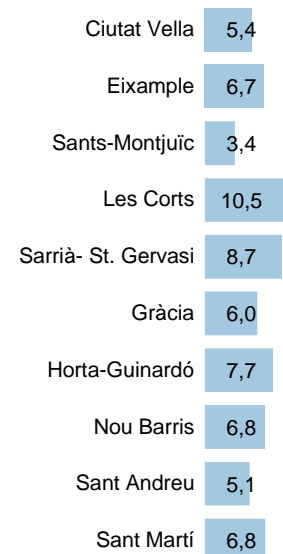


LLARS AMB PERSONES AMB SOBREENVELLIMENT (85 I MÉS ANYS) PER RENDA DE LA LLAR I DISTRICTES

COMPOSICIÓ DE LES LLARS



%

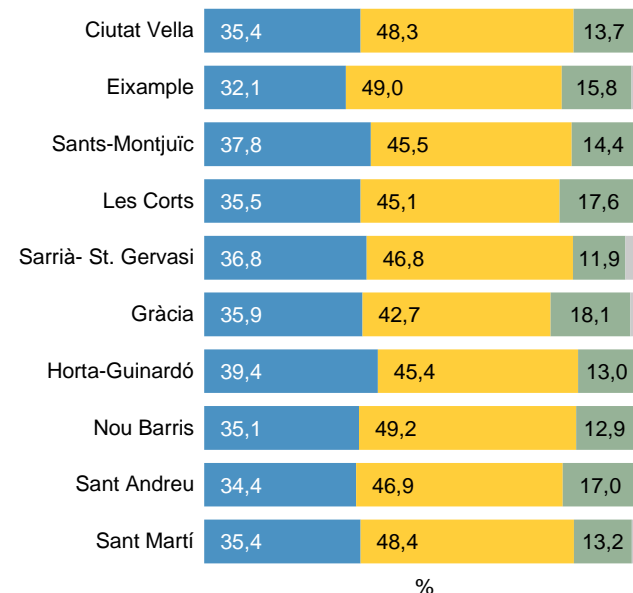
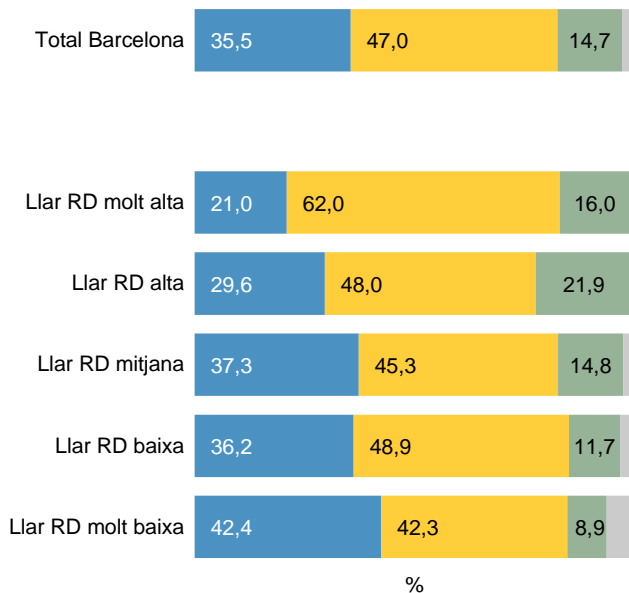


%



LLARS SEGONS SEXE DE LA PERSONA SUSTENTADORA PRINCIPAL PER RENDA DE LA LLAR I DISTRICTES

COMPOSICIÓ DE LES LLARS

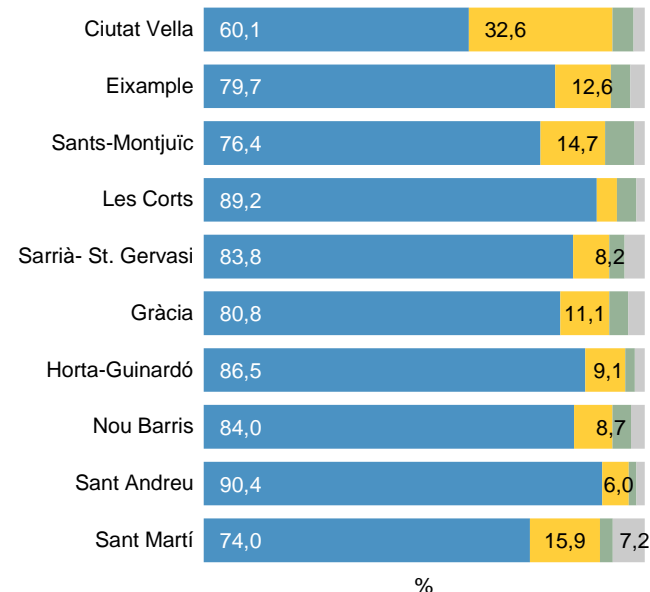
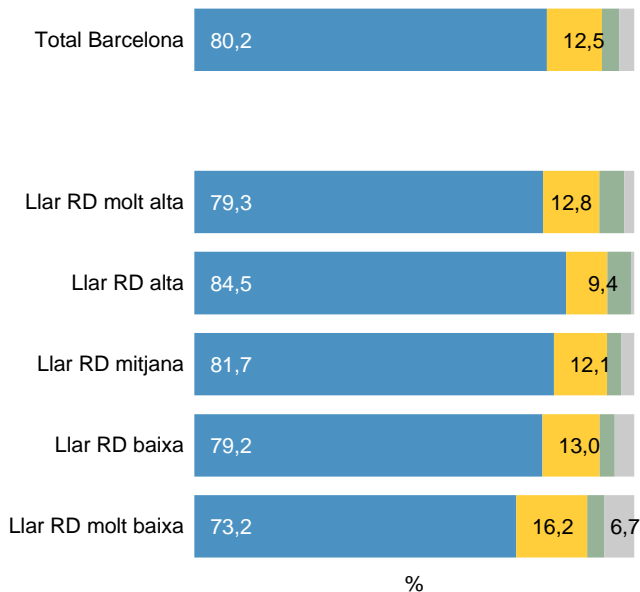




LLARS SEGONS NACIONALITAT DE LA PERSONA SUSTENTADORA PRINCIPAL

PER RENDA DE LA LLAR I DISTRICTES

COMPOSICIÓ DE LES LLARS





FENOMEN MULTI-LLAR

Una de les particularitats de l'ESDB és l'enfocament del concepte “**multi-llar**” que pren forma a partir de la definició de la llar privada que disposa *EU-Survey on Living and Income Condition* (EU-SILC) que defineix la llar a partir de dos elements centrals: el vincle familiar o afectiu i la contribució a les despeses, es a dir, que comparteixen una economia o pressupost comú.

D'acord a aquesta definició, en l'ESDB 2020 s'ha considerat que un habitatge principal es compona de més d'una llar (multi-llar) si:

“mantenen una separació d'economies sent autònoms respecte de totes les despeses rellevants i ocupen àrees diferents i delimitades de l'habitatge, encara que disposin d'alguna estança comuna”.

El nombre de multi-llars que poden existir en un habitatge es delimita en un màxim de 5 per tal d'excloure els habitatges col·lectius, i complir amb els reglaments que disposa la Comissió Europea.

Per determinar aquest fenomen, l'Enquesta Sociodemogràfica de Barcelona 2020 recull, en primer lloc, les dades de classificació de tots els residents a l'habitatge i el tipus de relació existent entre ells i, en segon lloc, determina l'existència d'una o més llars a partir d'identificar si tots els membres de l'habitatge mantenen o no un pressupost comú: “comparteixen les principals despeses relacionades amb l'habitatge i l'alimentació, tant si col·laboren aportant recursos per a l'economia comuna com si, tot i no aportant recursos propis, es beneficien d'aquesta economia comuna”.

En tots aquells habitatges on s'identificaven economies separades l'aplicatiu de gestió del qüestionari obligava a aplaçar l'enquesta per tal de que un enquestador/a (de forma presencial o telefònica) fes les comprovacions corresponents, per tal de verificar que realment es tractava d'un habitatge multi-llar i definir la composició de cadascuna de les llars.



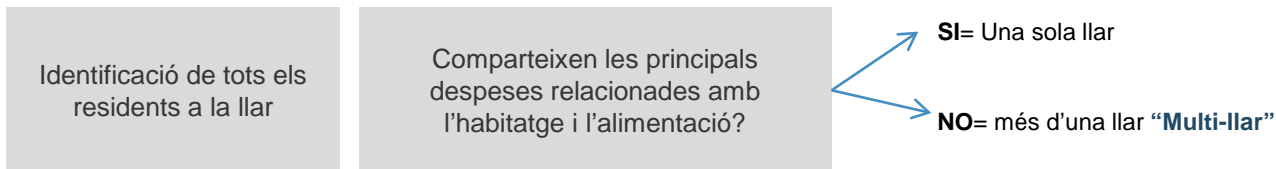
FENOMEN MULTI-LLAR

COMPOSICIÓ DE LES LLARS

S'ha considerat que un habitatge principal es compon de més d'una llar (multi-llar) si mantenen *una separació d'economies sent autònoms respecte de totes les despeses rellevants i ocupen àrees diferents i delimitades de l'habitatge, encara que disposin d'alguna estança comuna.*

Es fonamenta en la definició de llar que disposa *EU-Survey of Income and Living Conditions*. El nombre de llars que poden existir en un habitatge es delimita en un màxim de 5 per tal d'excloure els habitatges col·lectius i complir amb els reglaments que disposa la Comissió Europea.

IDENTIFICACIÓ MULTILLAR



3,5% HABITATGES MULTILLAR

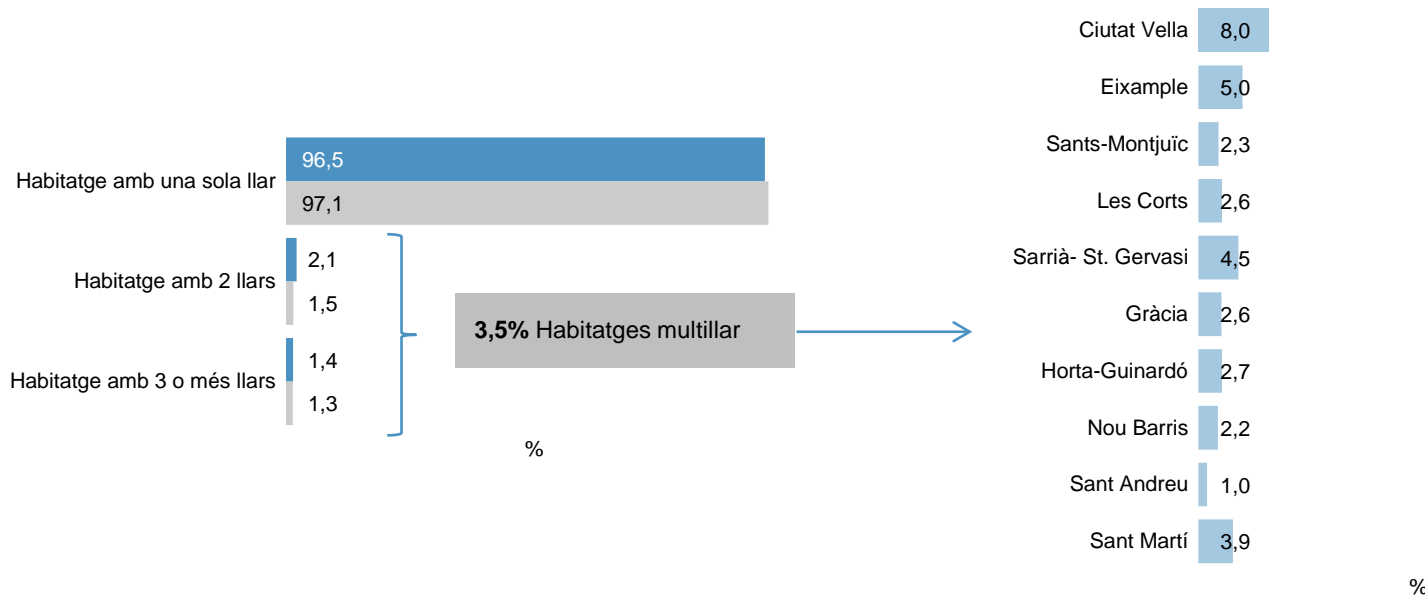
4,7% POBLACIÓ RESIDEIX EN HABITATGES MULTILLAR



HABITATGES MULTI-LLAR

EVOLUCIÓ BARCELONA I DISTRICTES

COMPOSICIÓ DE LES LLARS



H8/H9

Quants grups de persones o persones soles hi ha en aquest habitatge que paguin les principals despeses relacionades amb l'habitatge i l'alimentació per separat?

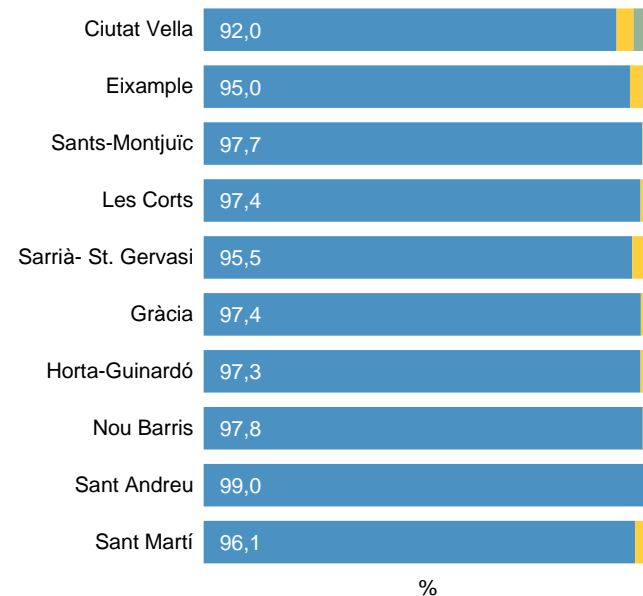
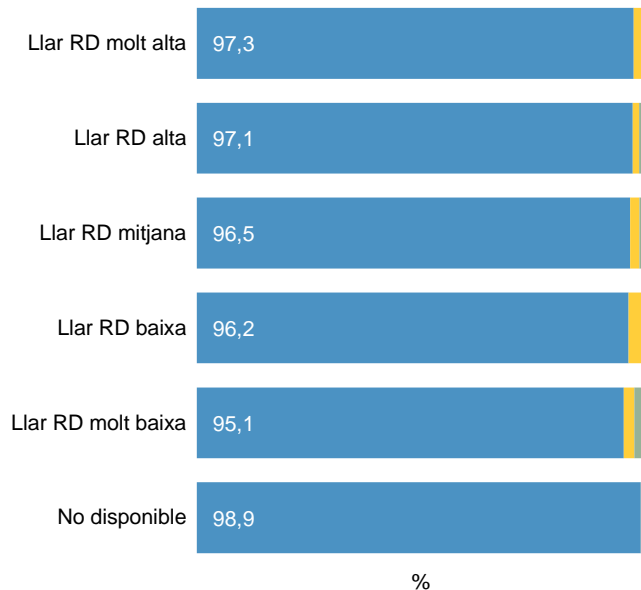
B Habitatges
N 4671

■ 2020
■ 2017



HABITATGES MULTI-LLAR PER RENDA DE LA LLAR I DISTRICTES

COMPOSICIÓ DE LES LLARS



H8/H9

Quants grups de persones o persones soles hi ha en aquest habitatge que paguin les principals despeses relacionades amb l'habitatge i l'alimentació per separat?

B Habitatges
N 4671

Una sola llar
Dues llars

Tres o més llars
No contesta



2.4

Característiques de la població



DADES BÀSIQUES DE POBLACIÓ EVOLUCIÓ BARCELONA

CARACTERÍSTIQUES DE LA POBLACIÓ

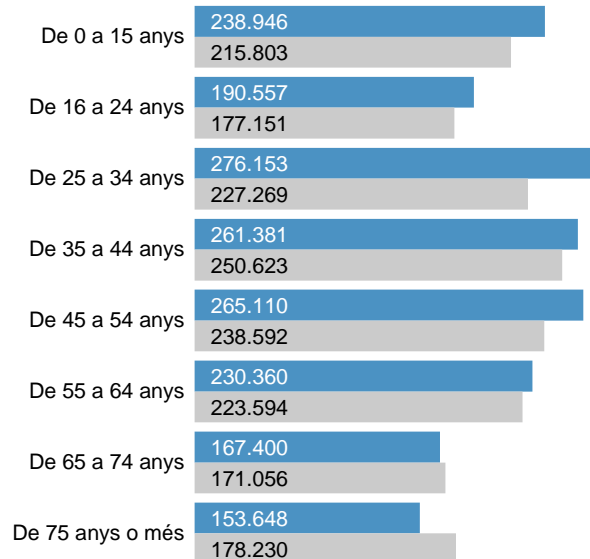
ESDB 2020
Població total
1.783.556

Dones
908.647

Homes
874.909

**Nacionalitat
estrangera**
281.012

**Nascuts a
l'estranger**
391.136

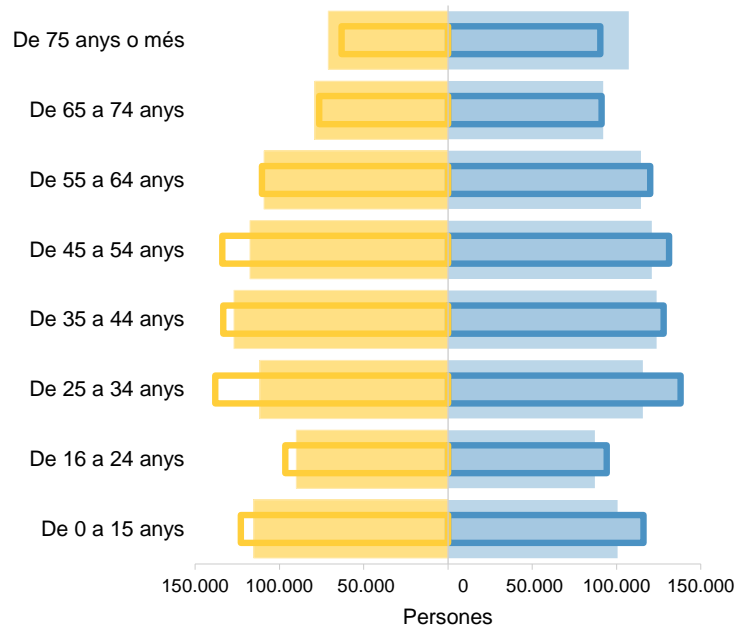




SEXE I EDAT

COMPARACIÓ ESDB 2020 VS. ESDB 2017

CARACTERÍSTIQUES DE LA POBLACIÓ

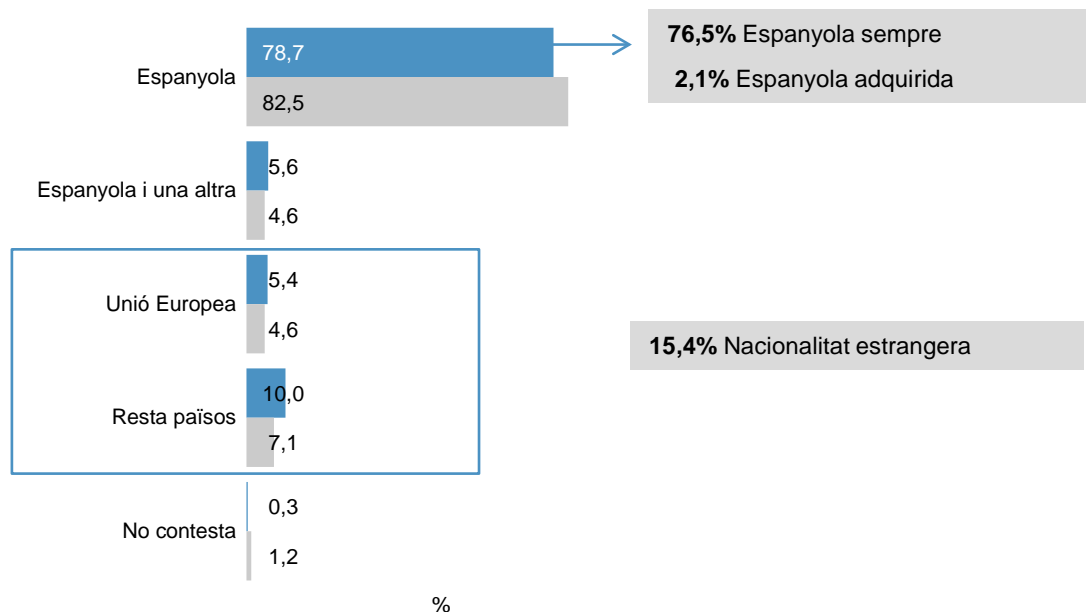


■ Dona (ESD 2020) ■ Dona (ESD 2017)
■ Home (ESD 2020) ■ Home (ESD 2017)



NACIONALITAT EVOLUCIÓ BARCELONA

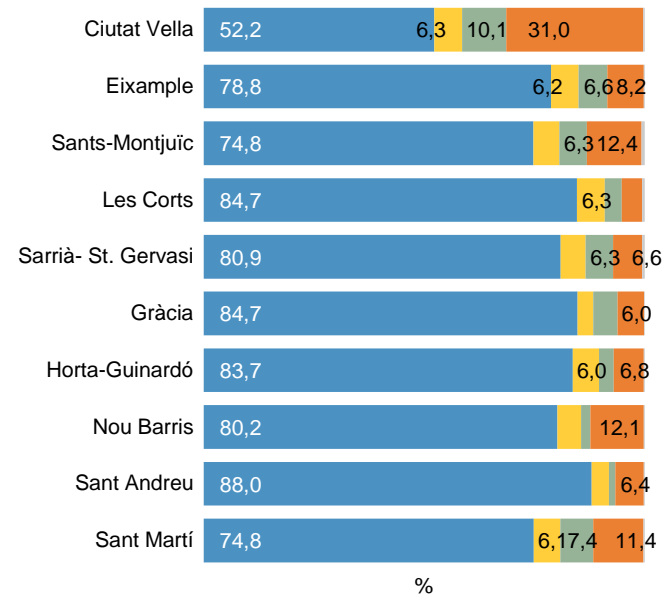
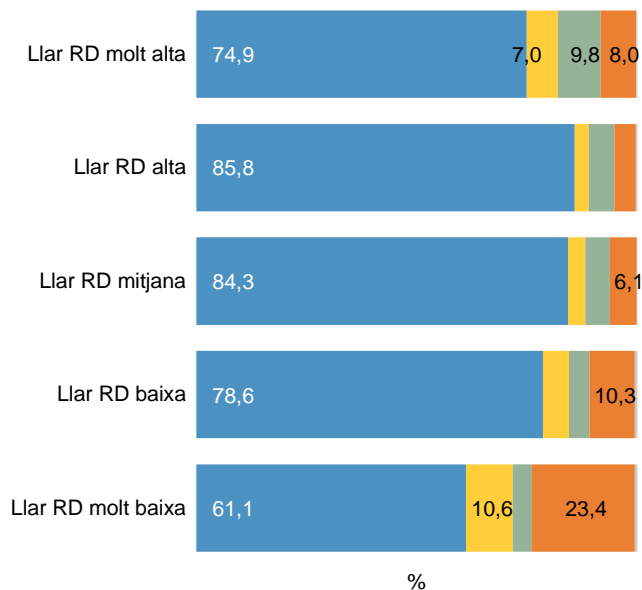
CARACTERÍSTIQUES DE LA POBLACIÓ





NACIONALITAT PER RENDA DE LA LLAR I DISTRICTES

CARACTERÍSTIQUES DE LA POBLACIÓ



P4/P6/
P7 Quina és la seva nacionalitat?
Sempre ha tingut la nacionalitat espanyola?

B Persones
N 11092

Espanyola
Espanyola i una altra
Unió Europea

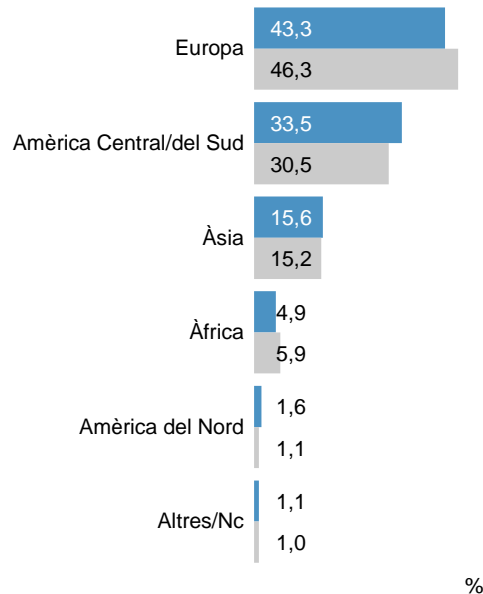
Resta països
No contesta



POBLACIÓ DE NACIONALITAT ESTRANGERA ORIGEN. EVOLUCIÓ BARCELONA

CARACTERÍSTIQUES DE LA POBLACIÓ

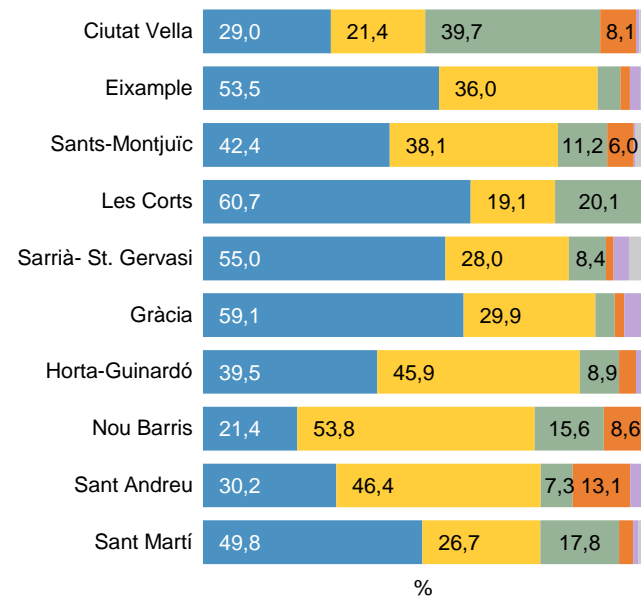
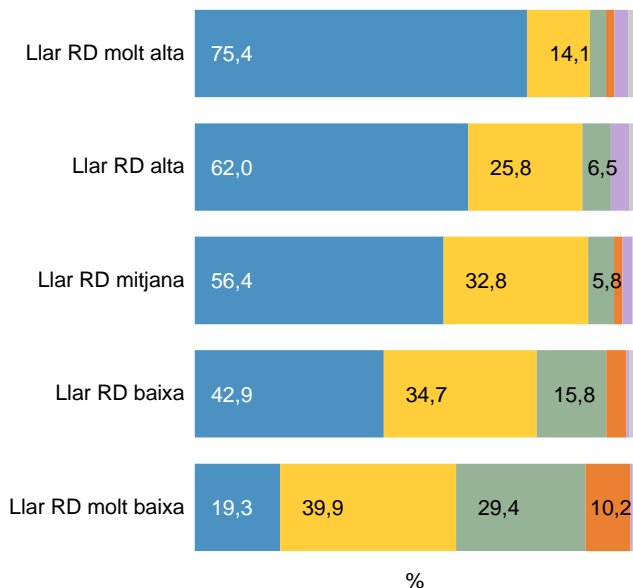
Població de nacionalitat estrangera a Barcelona: **15,4%**





POBLACIÓ DE NACIONALITAT ESTRANGERA PER RENDA DE LA LLAR I DISTRICTES

CARACTERÍSTIQUES DE LA POBLACIÓ

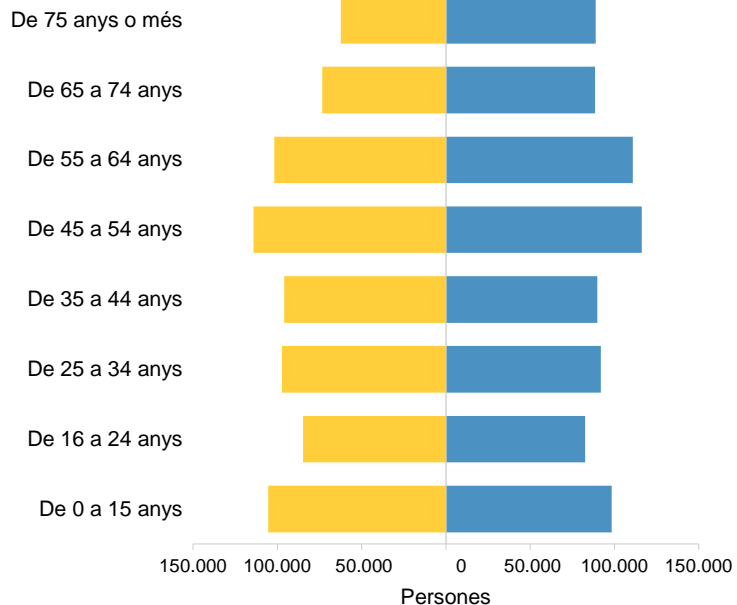




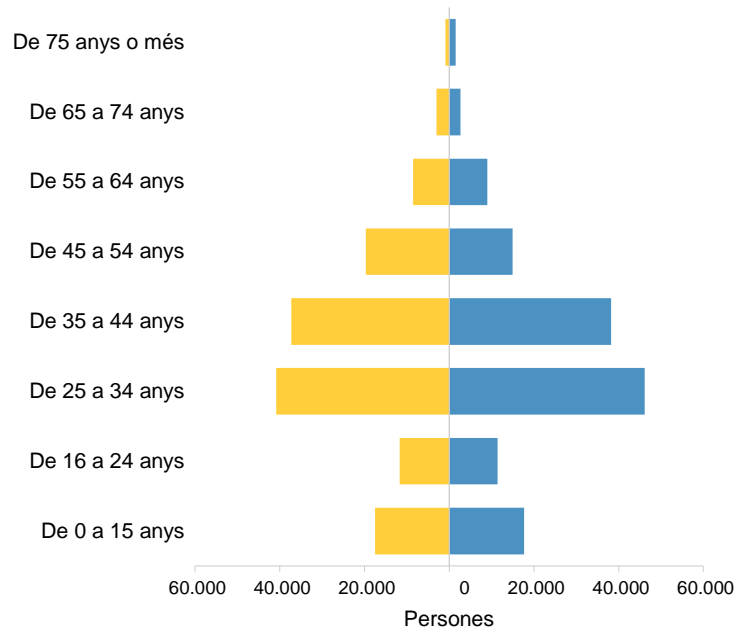
NACIONALITAT PER EDAT

CARACTERÍSTIQUES DE LA POBLACIÓ

NACIONALITAT ESPANYOLA



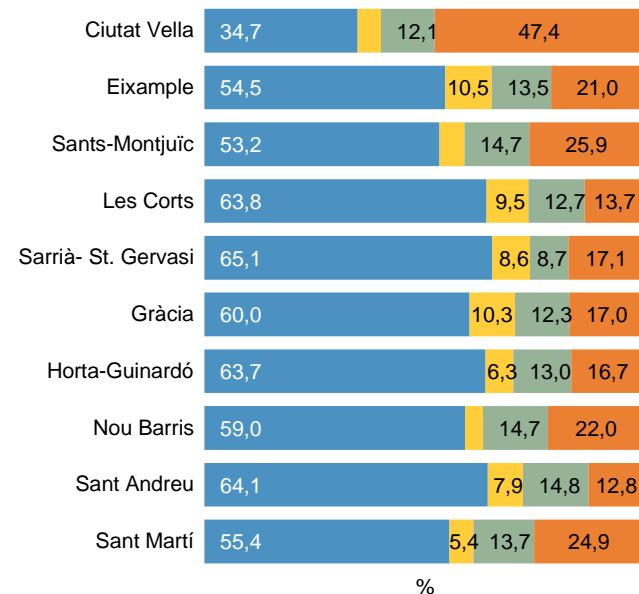
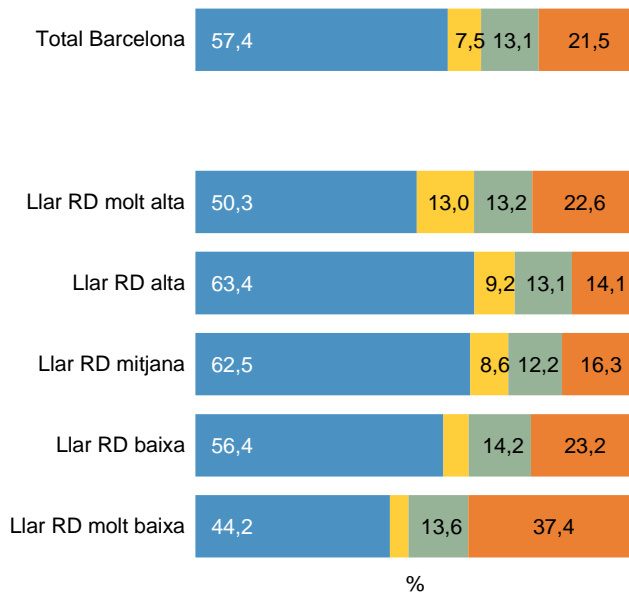
NACIONALITAT ESTRANGERA





LLOC NAIXEMENT PER RENDA DE LA LLAR I DISTRICTES

CARACTERÍSTIQUES DE LA POBLACIÓ

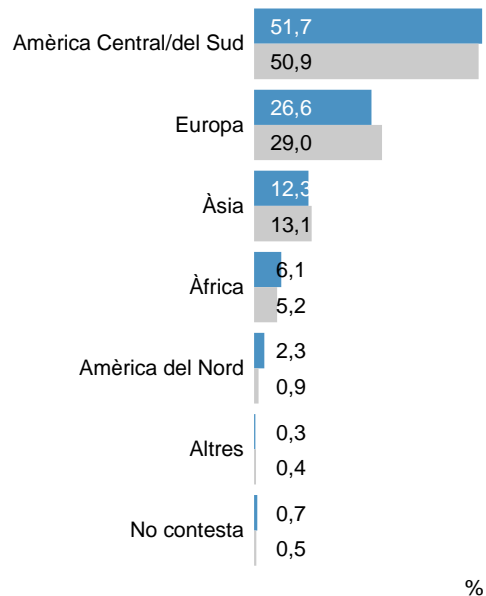




POBLACIÓ NASCUTA A L'ESTRANGER ORIGEN. EVOLUCIÓ BARCELONA

CARACTERÍSTIQUES DE LA POBLACIÓ

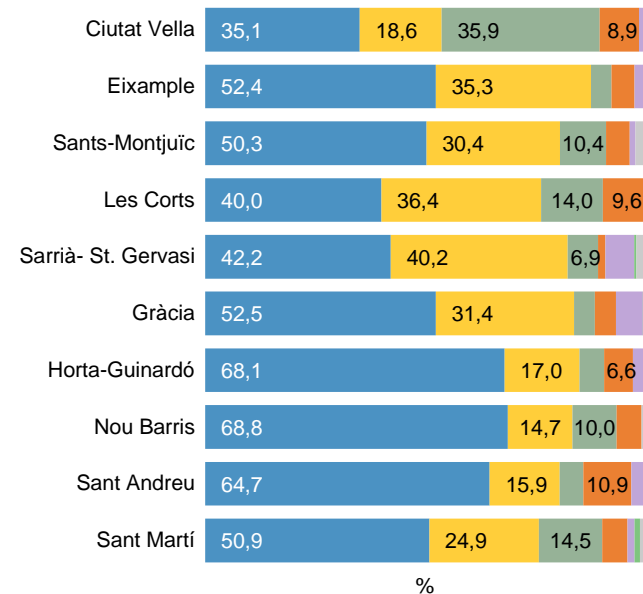
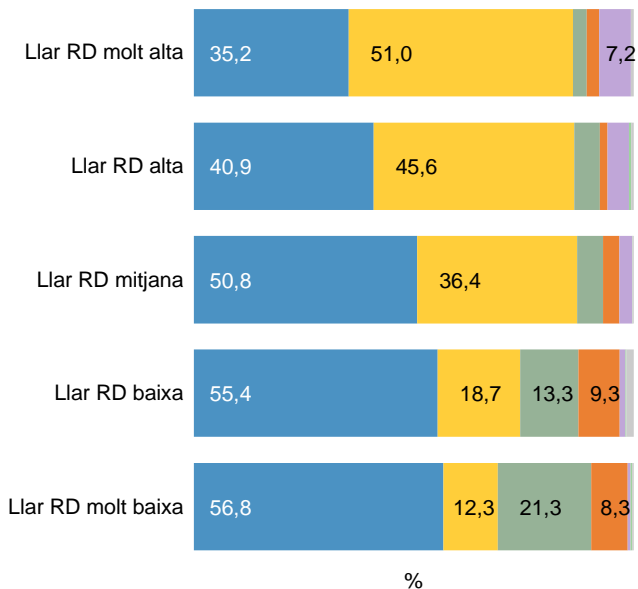
Població nascuda a l'estranger: **21,5%**





POBLACIÓ NASCUTA A L'ESTRANGER PER RENDA DE LA LLAR I DISTRICTES

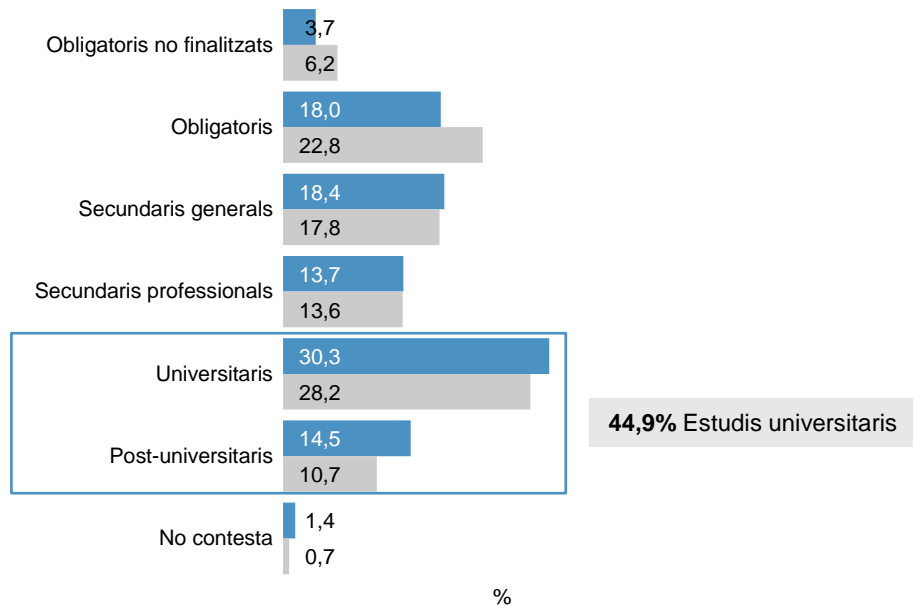
CARACTERÍSTIQUES DE LA POBLACIÓ





NIVELL D'ESTUDIS EVOLUCIÓ BARCELONA

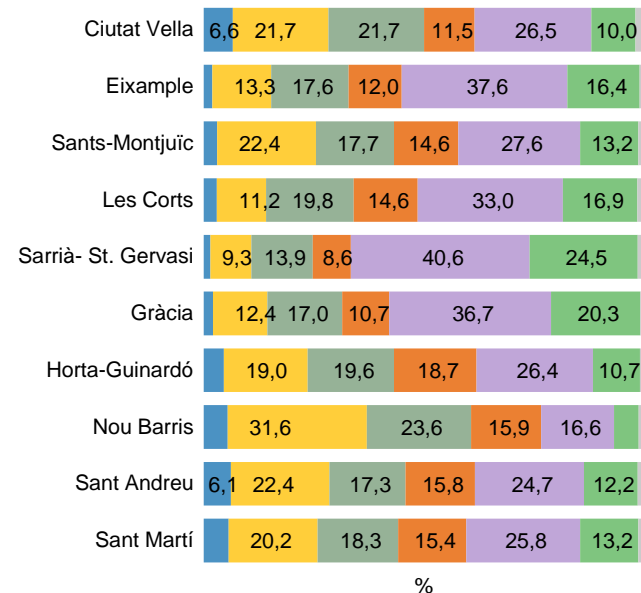
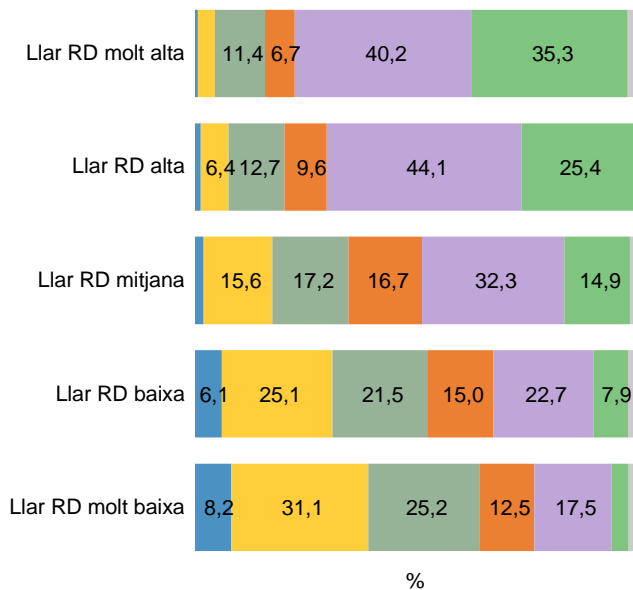
CARACTERÍSTIQUES DE LA POBLACIÓ





NIVELL D'ESTUDIS PER RENDA DE LA LLAR I DISTRICTES

CARACTERÍSTIQUES DE LA POBLACIÓ



P19

Quin és el seu nivell màxim d'estudis acabats?

B Persones de 16 anys i més
N 9539

Obligatoris no finalitzats
Obligatoris
Secundaris generals

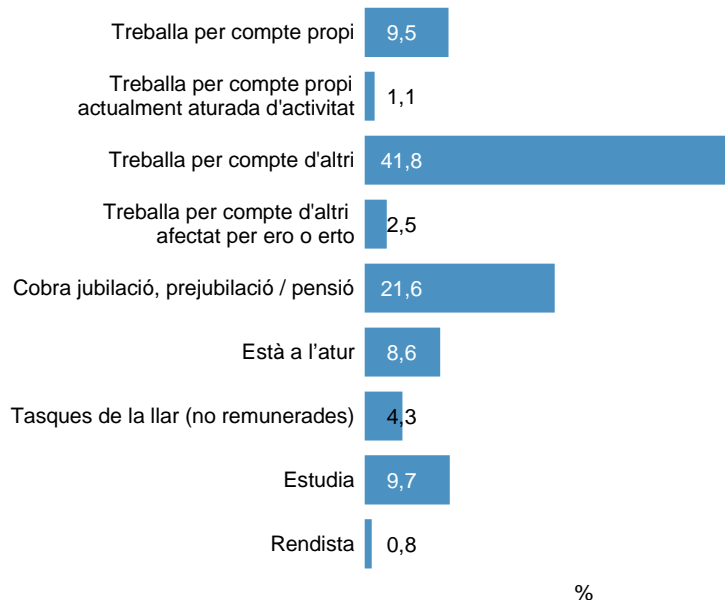
Secundaris professionals
Universitaris
Post-universitaris

No contesta



SITUACIÓ LABORAL

CARACTERÍSTIQUES DE LA POBLACIÓ



	2017	2020
ACTIUS (milers persones)	845,7	982,0
OCUPATS (milers persones)	739,8	849,3
ATURATS (milers persones)	105,9	132,8
INACTIUS (milers persones)	618,8	562,6



TAXA D'ACTIVITAT, OCUPACIÓ I ATUR

EVOLUCIÓ BARCELONA I DISTRICTES

CARACTERÍSTIQUES DE LA POBLACIÓ

TAXA D'ACTIVITAT

(població activa/ població de 16 anys i més) * 100



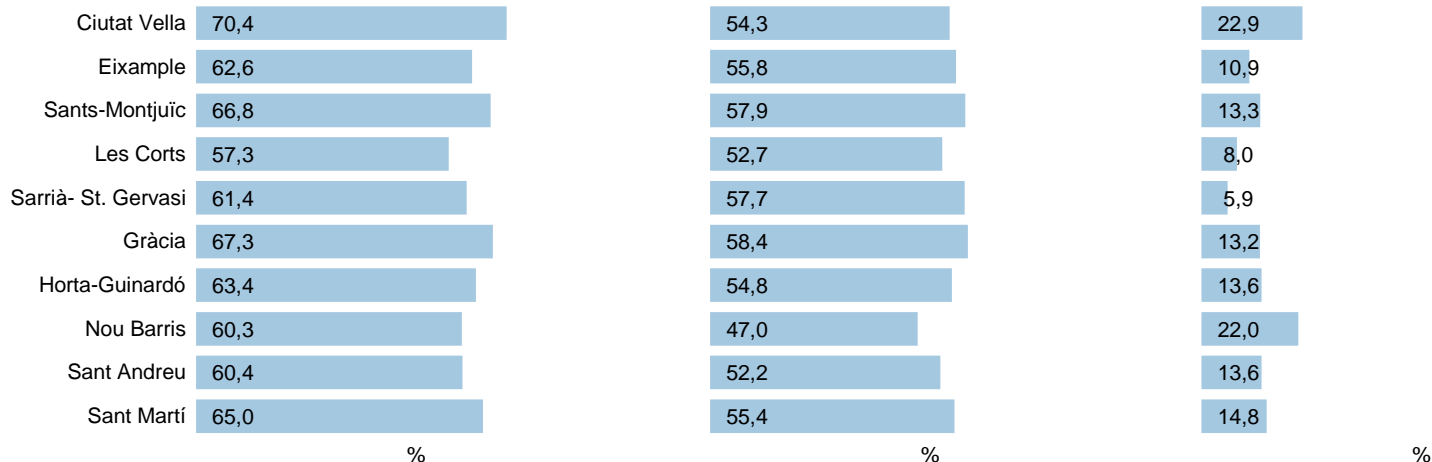
TAXA D'OCUPACIÓ

(població ocupada/ població de 16 anys i més) * 100



TAXA D'ATUR

(població aturada/ població activa) * 100





TAXA D'ACTIVITAT, OCUPACIÓ I ATUR PER SEXE, NIVELL D'ESTUDIS I NACIONALITAT

CARACTERÍSTIQUES DE LA POBLACIÓ

TAXA D'ACTIVITAT

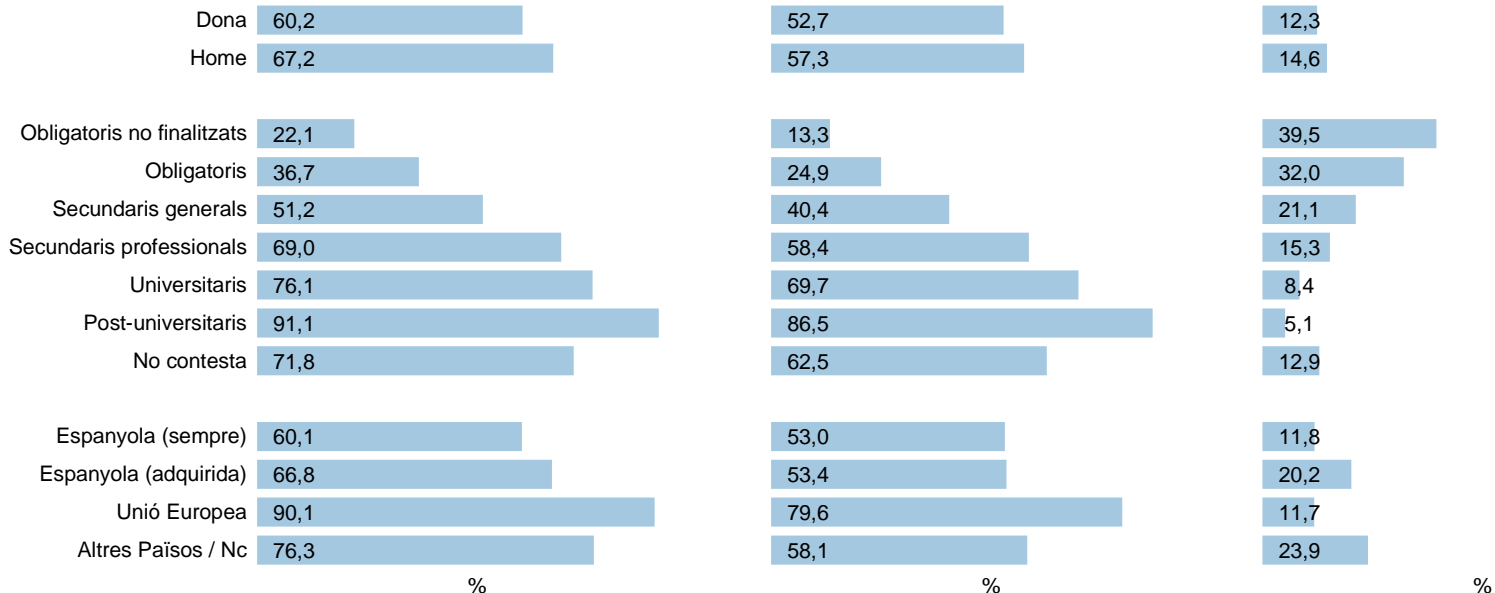
(població activa/ població de 16 anys i més) * 100

TAXA D'OCUPACIÓ

(població ocupada/ població de 16 anys i més) * 100

TAXA D'ATUR

(població aturada/ població activa) * 100





TAXA ESPECÍFICA D'ACTIVITAT, OCUPACIÓ I ATUR

EVOLUCIÓ BARCELONA

CARACTERÍSTIQUES DE LA POBLACIÓ

TAXA ESPECÍFICA D'ACTIVITAT

(població activa/ població entre 16 i 64 anys) * 100



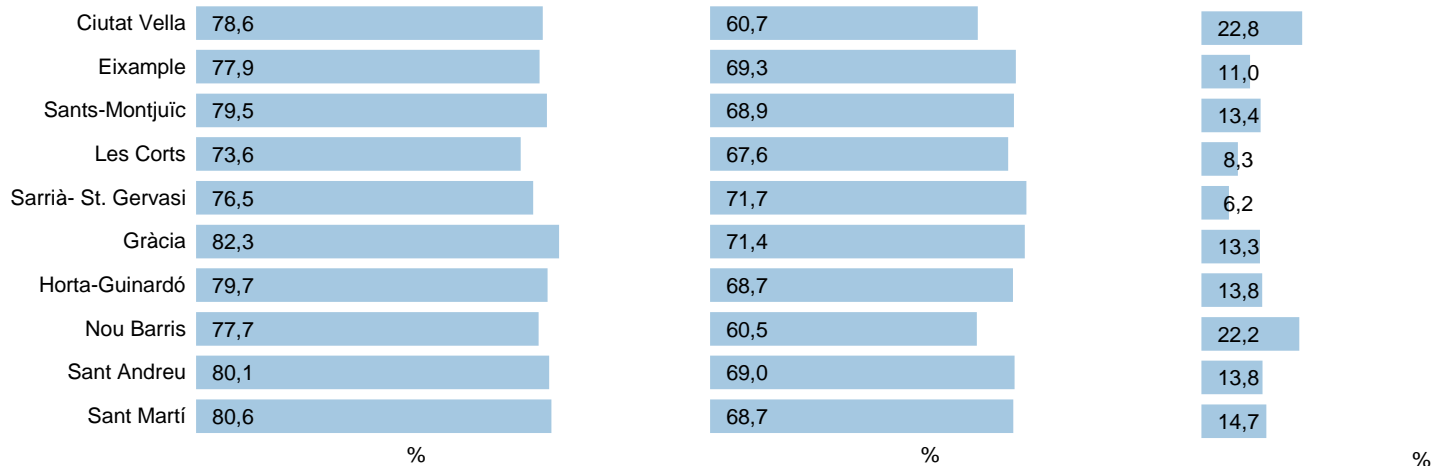
TAXA ESPECÍFICA D'OCUPACIÓ

(població ocupada/ població entre 16 i 64 anys) * 100



TAXA ESPECÍFICA D'ATUR

(població aturada/ població activa entre 16 i 64 anys) * 100





TAXA ESPECÍFICA D'ACTIVITAT, OCUPACIÓ I ATUR

PER SEXE, NIVELL D'ESTUDIS I NACIONALITAT

CARACTERÍSTIQUES DE LA POBLACIÓ

TAXA ESPECÍFICA D'ACTIVITAT

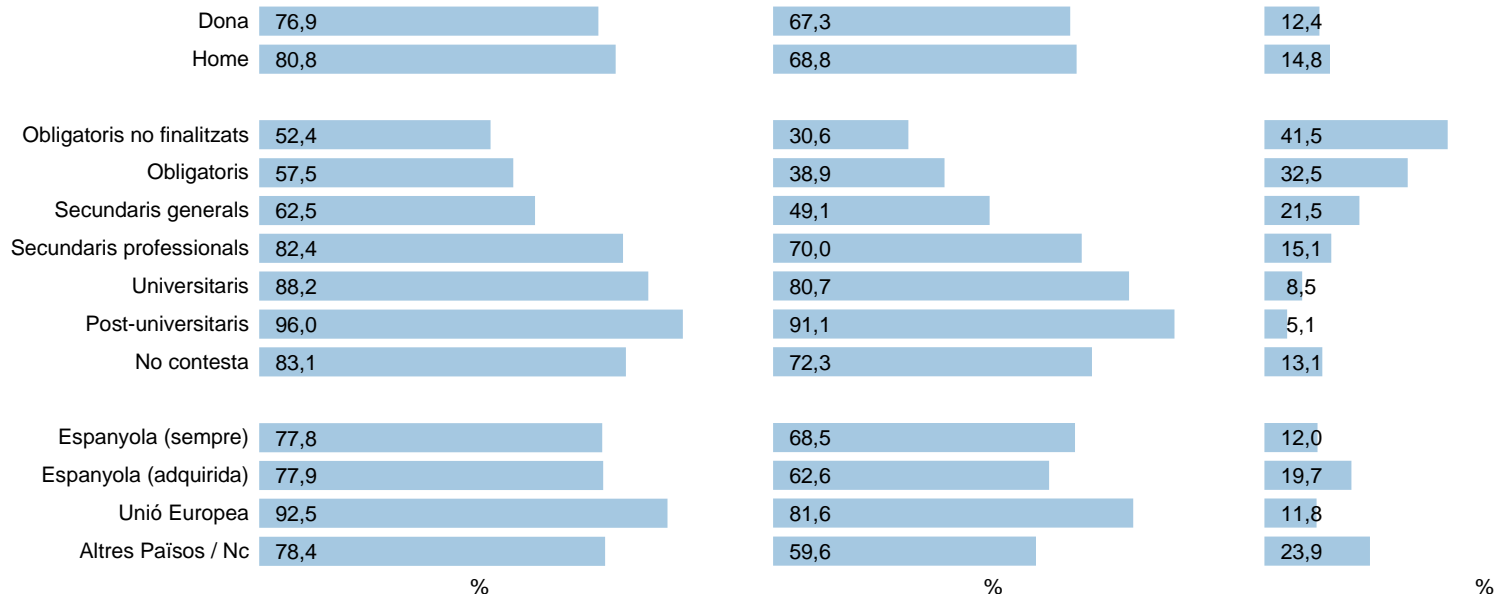
(població activa/ població entre 16 i 64 anys) * 100

TAXA ESPECÍFICA D'OCUPACIÓ

(població ocupada/ població entre 16 i 64 anys) * 100

TAXA ESPECÍFICA D'ATUR

(població aturada/ població activa entre 16 i 64 anys) * 100

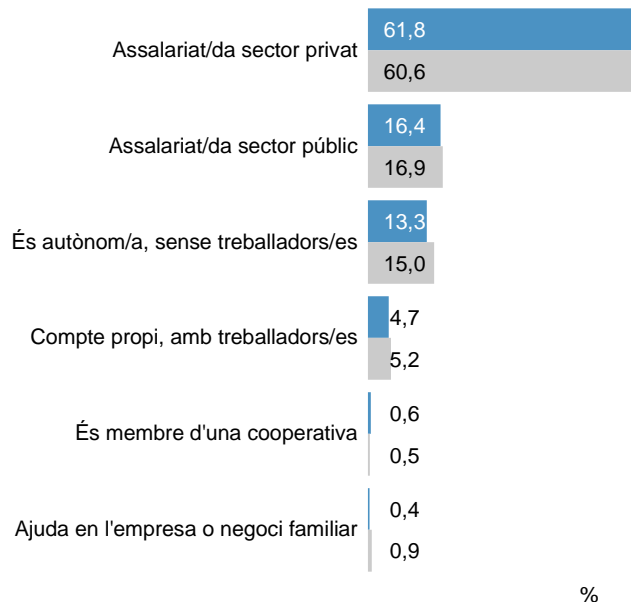




SITUACIÓ CONTRACTUAL DELS OCUPATS EVOLUCIÓ BARCELONA

CARACTERÍSTIQUES DE LA POBLACIÓ

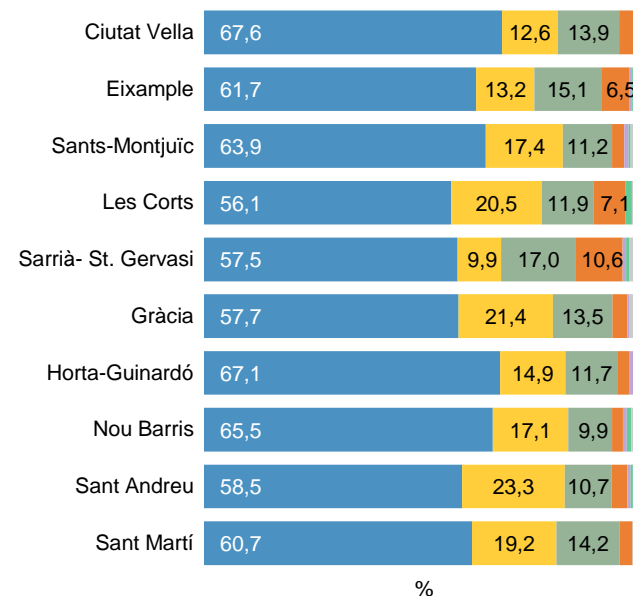
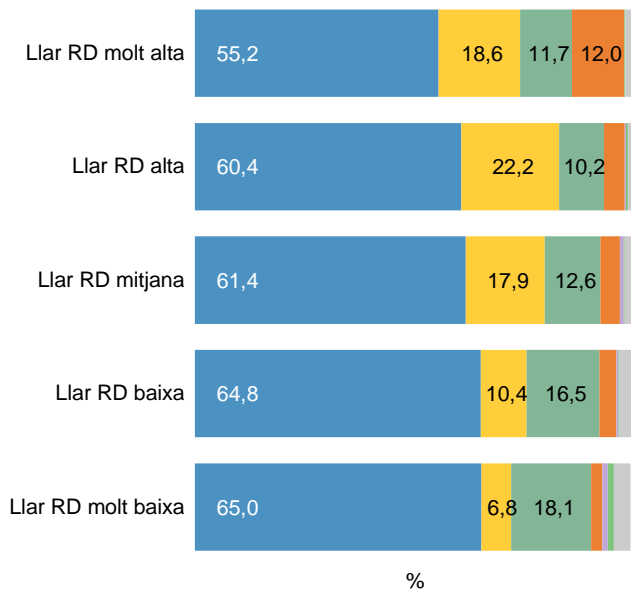
Taxa d'ocupació: **55,0%**





SITUACIÓ CONTRACTUAL DELS OCUPATS PER RENDA DE LA LLAR I DISTRICTES

CARACTERÍSTIQUES DE LA POBLACIÓ

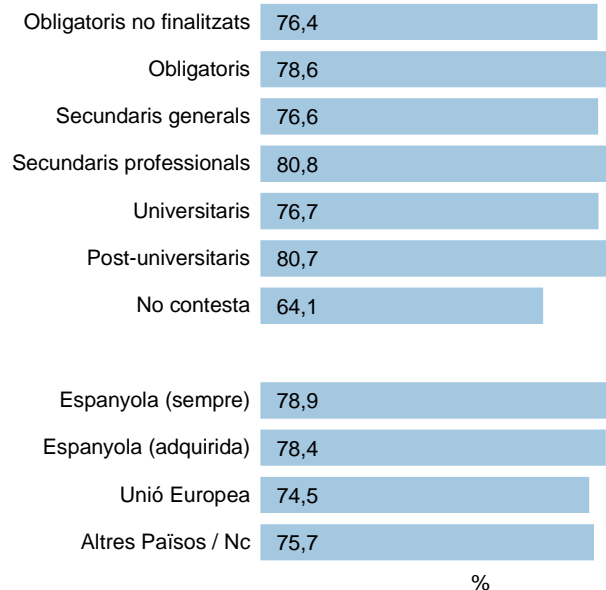
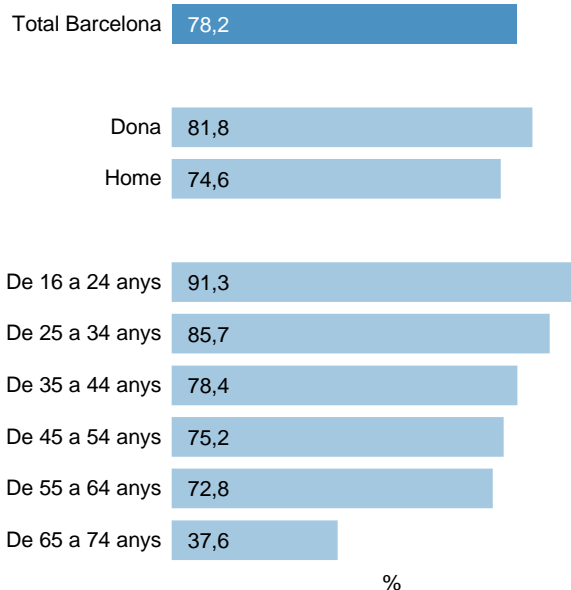




PERSONES TREBALLADORES ASSALARIADES PER SEXE, EDAT, NIVELL D'ESTUDIS I NACIONALITAT

CARACTERÍSTIQUES DE LA POBLACIÓ

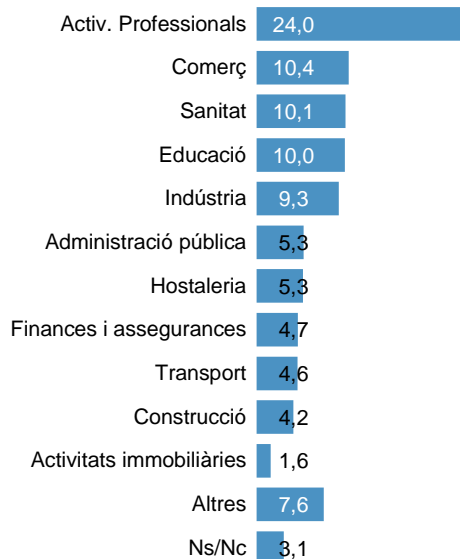
Taxa d'ocupació: **55,0%**





ACTIVITAT PRINCIPAL DE L'EMPRESA A ON TREBALLA

CARACTERÍSTIQUES DE LA POBLACIÓ



%

P37

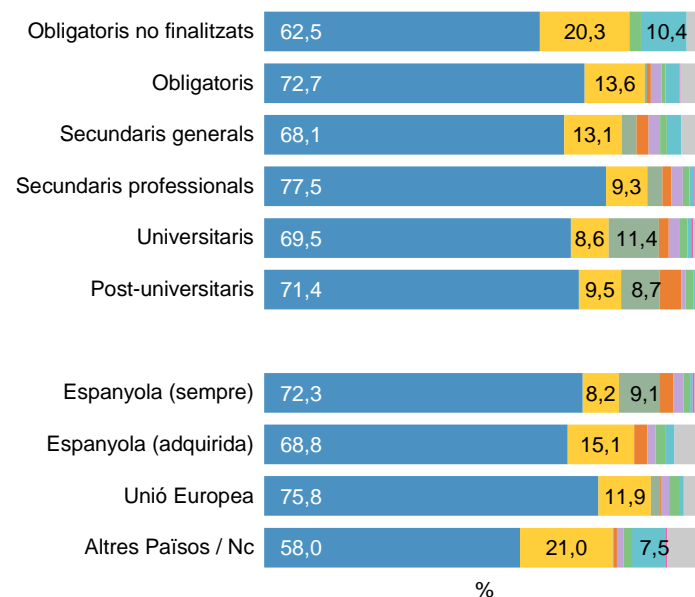
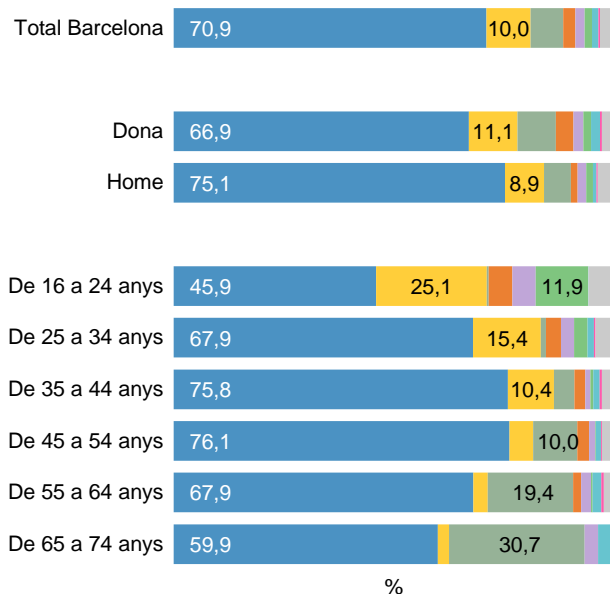
Quina és l'activitat principal de l'establiment/empresa on treballa

B Persones de 16 anys o més actualment treballant
N 5186



TIPOLOGIA DEL CONTRACTE PER SEXE, EDAT, NIVELL D'ESTUDIS I NACIONALITAT

CARACTERÍSTIQUES DE LA POBLACIÓ



P38

Actualment quin tipus de contracte té?

B Persones de 16 anys o més actualment treballant per compte d'altri

N 4109

Indefinit

Temporal per obra i servei

Funcionari/ària

Temporal per cobrir absència/interinatge

Indefinit discontinu

Temporal d'aprenentatge/pràctiques

No té contracte

Altra situació

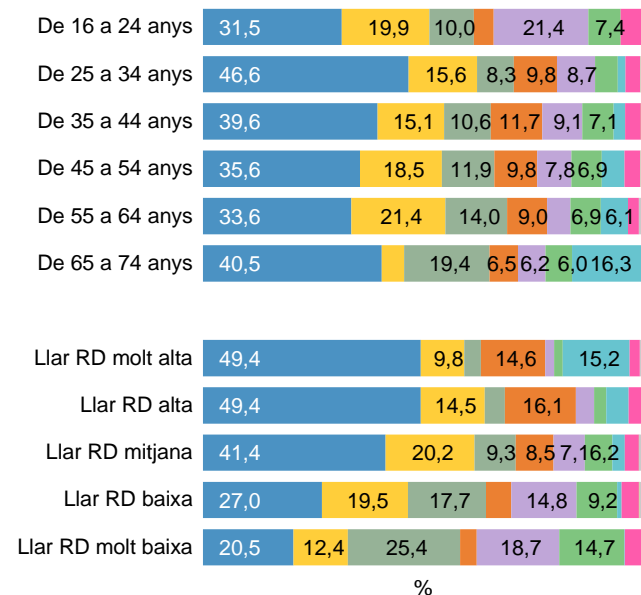
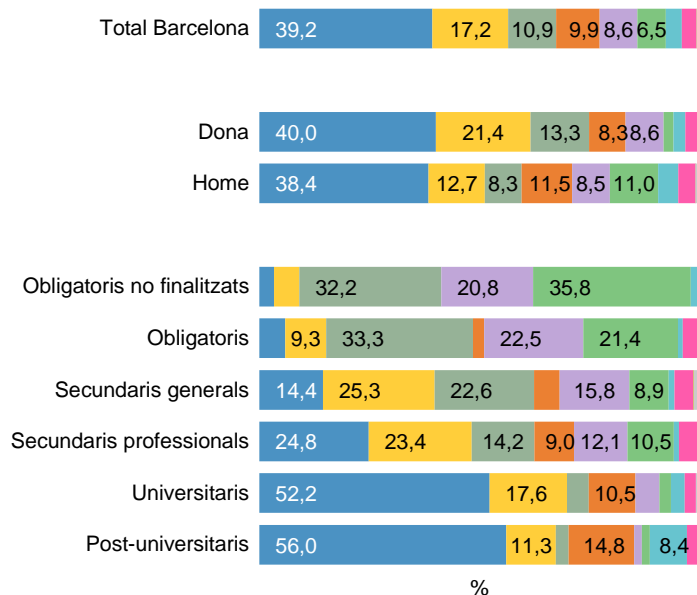
Ns / Nc



PROFESSIÓ ACTUAL

PER SEXE, NIVELL D'ESTUDIS, EDAT I RENDA DE LA LLAR

CARACTERÍSTIQUES DE LA POBLACIÓ

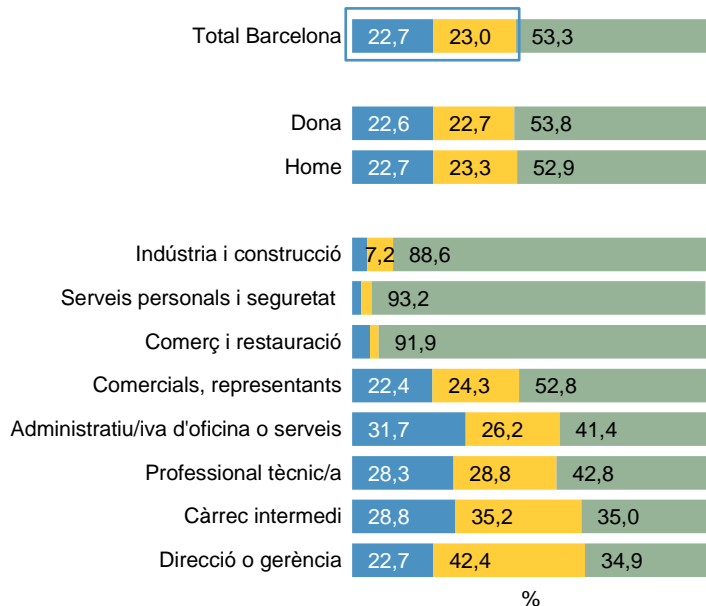




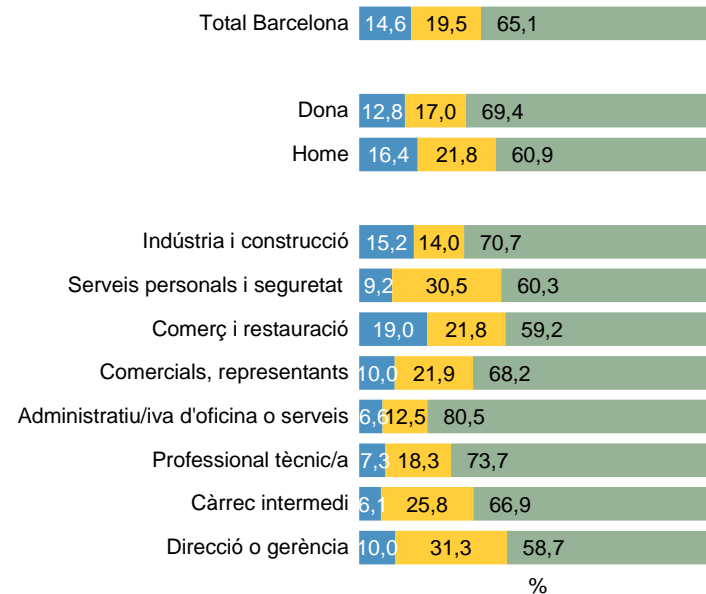
TELETREBALL PER SEXE I PROFESSIÓ

CARACTERÍSTIQUES DE LA POBLACIÓ

Treballa a distància actualment



Treballa a distància degut al coronavirus (45,7%)



P40/
P41

Actualment està treballant a distància?
Treballa actualment a distància degut al coronavirus
o ja ho feia abans?

■ B Persones de 16 anys o més actualment treballant
■ N 5186 Treballen
2311 Treballen a distància des de casa

■ Sí, treballo a distància des de casa únicament
■ Sí, treballo a distància des de casa i vaig a la feina
■ No, no treballo a distància
■ Ns / Nc

■ Sí, treballava habitualment a distància abans
■ Sí, havia treballat alguna vegada a distància
■ No, és la primera vegada
■ Ns / Nc

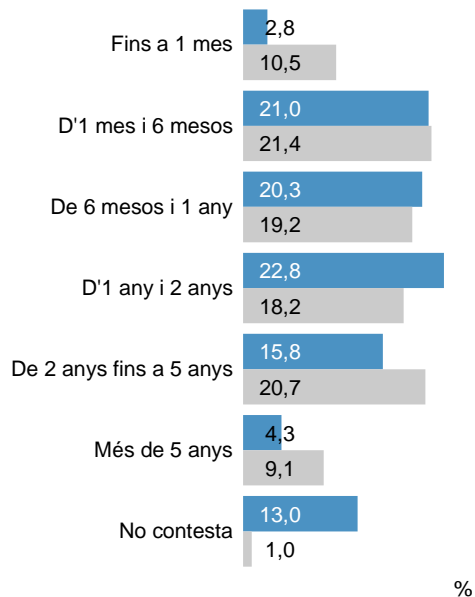


DURADA ATUR (TEMPS QUE FA QUE BUSQUEN FEINA) EVOLUCIÓ BARCELONA

CARACTERÍSTIQUES DE LA POBLACIÓ

Taxa d'ocupació: **55,0%**

Mitjana mesos buscant feina: **16,1**



P44

Quant temps fa que busca feina?

B Persones de 16 anys o més actualment estan a l'atur / busquen feina

N 838

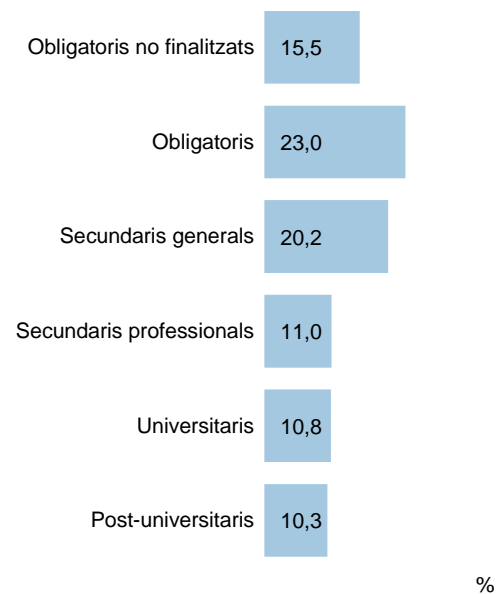
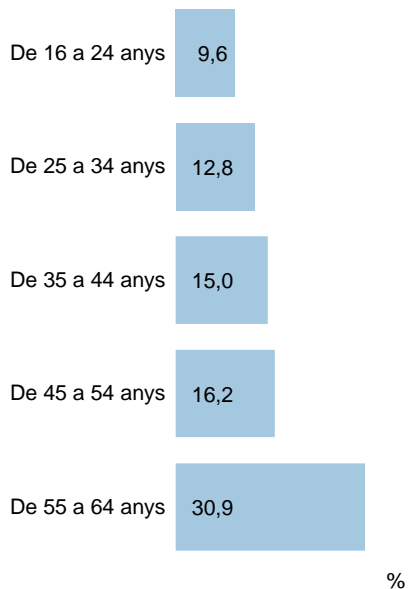
■ 2020
■ 2017



DURADA ATUR PER EDAT I NIVELL D'ESTUDIS

CARACTERÍSTIQUES DE LA POBLACIÓ

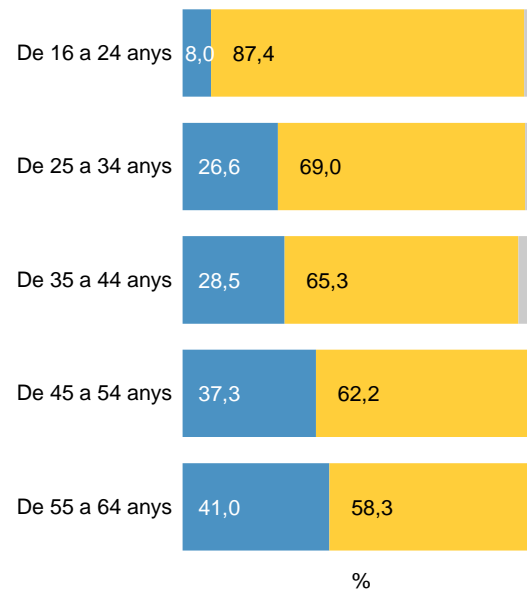
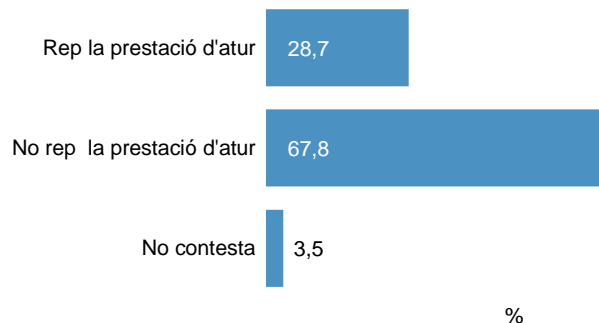
Mitjana de mesos buscant feina: **16,1**





PRESTACIONS TOTAL BARCELONA I PER EDAT

CARACTERÍSTIQUES DE LA POBLACIÓ



P42

Rep la prestació d'atur?

B Persones de 16 anys o més actualment estan a l'atur / busquen feina

N 838

Rep la prestació d'atur
No rep la prestació d'atur
No contesta



2.5

Nivell de renda Pobresa i exclusió social





NIVELL DE POBRESA I EXCLUSIÓ SOCIAL

APROXIMACIÓ A LA TAXA AROPE

L'Enquesta Sociodemogràfica de Barcelona 2020 (ESDB 2020) incorpora el tractament de la pobresa seguint les línies de la taxa AROPE. Aquesta taxa, formulada pel departament estadístic de la Comissió Europea, té com a objectiu mesurar situacions de pobresa i exclusió social des d'una perspectiva multidimensional.

En aquest marc, l'ESDB 2020 fa una aproximació a la taxa AROPE emprada a l'Enquesta de Condicions de Vida (ECV) duta a terme per l'INE i harmonitzada per Eurostat en la seva homòloga europea EU-SILC (Enquesta sobre la Renda i Condicions de Vida). Aquesta enquesta aporta com a normativa el càlcul de la taxa AROPE a partir dels següents tres subindicadors:

- la proporció de població que es troba en situació de risc de pobresa
- la proporció de població que es troba en situació de privació material severa
- la proporció de població que viu en llars amb intensitat de treball baixa (BITH)

Tot i que l'ESDB 2020 utilitza els mateixos criteris de càlcul de la taxa AROPE que l'ECV (INE) -en la seva edició 2019-, hi ha un aspecte determinant que fa que l'indicador no pugui ser directament comparat: mentre que en el cas de l'ECV 2019 (INE) els nivells de renda i la proporció de població que es troba en risc de pobresa s'obté de registres administratius, en el cas de l'ESDB 2020, aquesta informació s'ha obtingut directament de l'enquesta.



NIVELL DE POBRESA I EXCLUSIÓ SOCIAL

CÀLCUL DEL RISC DE POBRESA

Enguany s'ha modificat el càlcul del risc de pobresa, ja que, a diferència del 2017, s'ha optat per treballar únicament amb dades procedents de l'enquesta.

Al 2017 –primera edició de l'enquesta- es van considerar els ingressos declarats per les persones entrevistades i calibrats d'acord al nivell de renda de la submostra de Barcelona de l'ECV 2016 (INE), mentre que en aquesta edició s'ha treballat només amb les dades procedents de la pròpia enquesta, amb la voluntat de construir indicadors sòlids i que garanteixin la continuïtat en el temps.

Tots dos anys, els ingressos es recullen en tres preguntes diferents:

- ingressos mensuals nets de la llar - de forma directa
- ingressos mensuals nets de la llar - en interval
- estar per sobre/sota el llindar de pobresa calculat de forma específica per cadascuna de les llars (*100% resposta*)

També en totes dues edicions de l'Enquesta s'han fet servir, per establir la taxa de població en risc de pobresa, els llindars oficials provinents de l'INE i calibrats amb les escales d'equivalència que permeten comparar les diverses llars. Així, per tal de comparar llars amb dimensió i composició diferents es fan servir les escales d'equivalència, que converteixen les llars en unitats de consum segons el nombre, edat i característiques dels individus que la componen.

L'escala d'equivalència utilitzada és la de l'OCDE modificada, que dóna valor 1 al primer adult, 0,5 a la resta d'adults i 0,3 als menors de 14 anys.

Així, s'han calculat les dades de 2017 per fer-les comparables amb les d'aquest any. És per aquest motiu que les xifres referents a 2017 que apareixen en aquest informe en aquestes preguntes divergeixen de les que es van presentar a l'informe de 2017.



INDICADORS DE POBRESA I EXCLUSIÓ

PRIVACIÓ MATERIAL SEVERA (PMS)

La privació material severa forma part del grup d'Indicadors de Desenvolupament Sostenible de la UE dins l'Objectiu 1 de lluita de la pobresa, i reflecteix la proporció de la població que viu a llars privades de, com a mínim, quatre ítems entre els nou següents:

- Anar de vacances almenys una setmana a l'any
- Menjar carn, pollastre o peix (o el seu equivalent a les persones vegetarianes) almenys cada dos dies
- Fer front a una despesa imprevista de 700 €
- Mantenir l'habitatge amb una temperatura adequada durant els mesos freds
- Haver-se endarrerit, en els darrers 12 mesos, en el pagament d'algun rebut o quota relacionat amb l'habitatge (hipoteca, lloguer o serveis) o amb compres a terminis
- No poder-se permetre disposar d'automòbil
- No poder-se permetre disposar de telèfon (fix o mòbil)
- No poder-se permetre disposar de un aparell de televisió
- No poder-se permetre disposar de una rentadora

BAIXA INTENSITAT DEL TREBALL A LA LLAR (BITH)

Indica el percentatge de població de 0 a 59 anys que resideix en llars en les que els membres adults en edat de treballar (18-59) ho van fer menys del 20% del total del seu potencial de treball durant els dotze mesos anteriors a l'entrevista.



DISTRIBUCIÓ DELS INDICADORS DE POBRESA I EXCLUSIÓ

L'Enquesta Sociodemogràfica de Barcelona permet conèixer la distribució, dins de la ciutat, dels indicadors de renda, pobresa i exclusió segons variables sociodemogràfiques significatives. És, en aquest sentit, un instrument únic, ja que la resta d'operacions existents ofereixen només l'indicador global de ciutat.

Les variables sociodemogràfiques considerades són les següents:

- Sexe
- Edat
- Nacionalitat
- Estructura de la llar
- Característiques de la persona o persones sustentadores de la llar
- Territori

Quant al **territori**, es presenta la prevalença de totes les taxes i indicadors en els deu districtes municipals. També, per arribar a un major nivell de detall i davant la impossibilitat d'oferir resultats estadísticament significatius per barri o gran barri, s'ha treballat amb una agrupació de barris segons la seva Renda Disponible de la Llar per càpita mitjana, elaborat a partir de les dades tributàries de l'*Atlas de Distribución de la Renta de los Hogares* de l'INE corregit amb una metodologia per a estimar les rendes mixtes (professionals i de propietat).

Aquesta desagregació territorial en agrupacions de barri segons la seva renda disponible mitjana de les llars posa de manifest la diversitat de les característiques demogràfiques i socioeconòmiques de la

ciutat, el nivell de desigualtat en la distribució de la renda i la desigual prevalença dels indicadors de pobresa i exclusió considerats.



RENDA MITJANA MENSUAL EVOLUCIÓ BARCELONA I DISTRICTES

NIVELL DE RENDA. POBRESA I EXCLUSIÓ SOCIAL

RENDA MITJANA MENSUAL és la suma de les següents mitjanes:

- 1) Mitjana dels ingressos declarats
- 2) Mitjana dels ingressos de l'interval corresponent declarat (si no es diu l'import exacte i es posiciona en un dels intervals suggerits)
- 3) Mitjana dels ingressos de l'interval corresponent estimat, quan no es declara ni l'import ni l'interval.

Aquesta estimació de l'interval s'ha fet a través d'un model estadístic que té en compte el sexe, nacionalitat, i estudis del sustentador principal, la PMS, el BITH, el llindar de risc de pobresa relativa, la dificultat d'arribar a final de mes i l'estructura de la llar.

	Mitjana llar (€)		Mitjana per persona (€)		Mitjana per unitat de consum (€)	
	2017	2020	2017	2020	2017	2020
Total Barcelona	2.108,3	2.384,2	919,9	983,6	1.321,9	1.432,6
Ciutat Vella	1.703,1	1.737,2	770,8	767,1	1.048,5	1.058,2
Eixample	2.422,5	2.574,0	1.108,7	1.090,1	1.578,4	1.562,8
Sants-Montjuïc	1.777,8	2.170,0	788,4	916,3	1.102,8	1.310,3
Les Corts	2.572,4	3.231,7	1.201,4	1.237,9	1.696,7	1.862,6
Sarrià- St. Gervasi	3.163,5	3.079,8	1.281,1	1.228,2	1.908,3	1.840,7
Gràcia	2.124,0	2.620,7	936,4	1.088,9	1.350,3	1.578,6
Horta-Guinardó	1.869,8	2.253,7	839,4	893,1	1.196,1	1.326,7
Nou Barris	1.547,7	1.802,8	626,8	723,6	913,6	1.051,1
Sant Andreu	1.920,4	2.242,8	793,5	918,3	1.181,0	1.352,2
Sant Martí	2.067,0	2.195,1	878,2	923,4	1.278,7	1.343,4



RENDA MITJANA MENSUAL PER ESTRUCTURA DE LA LLAR I BARRIS SEGONS RENDA DISPONIBLE

NIVELL DE RENDA. POBRESA I EXCLUSIÓ SOCIAL

	Renda mitjana mensual (€)
Unipersonal menor de 65 anys	1.501,6
Unipersonal de 65 anys o més	1.224,5
Adult amb algun fill/a menor de 25 anys	1.910,2
Adult amb tots fills/es de 25 anys o més	1.850,7
Parella sense fills/es	2.516,7
Parella amb fills/es	3.195,0
Altres tipus de llar	2.484,5

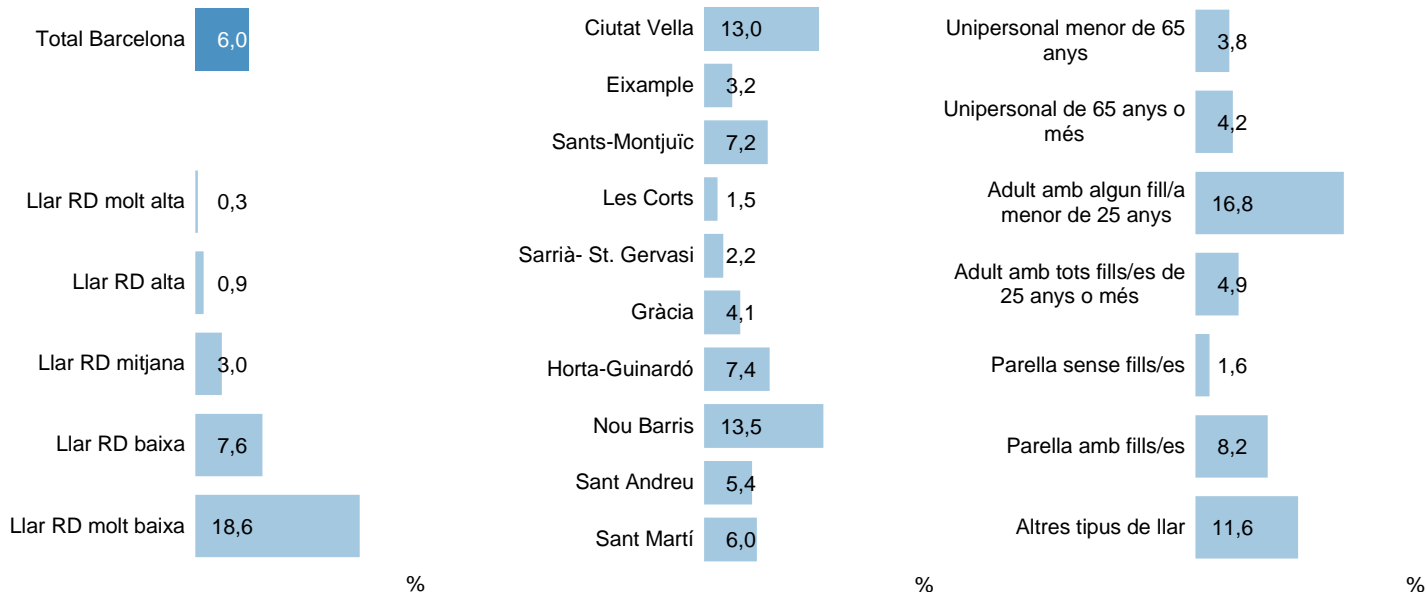
	Renda mitjana mensual (€)
Barri RD molt alta	3.088,0
Barri RD alta	2.817,4
Barri RD mitjana	2.342,8
Barri RD baixa	2.019,8
Barri RD molt baixa	1.559,5



AJUDES PÚBLIQUES PER RENDA DE LA LLAR, DISTRICTES I ESTRUCTURA DE LA LLAR

NIVELL DE RENDA. POBRESA I EXCLUSIÓ SOCIAL

Mitjana d'ajudes rebudes per llar: **1,3**



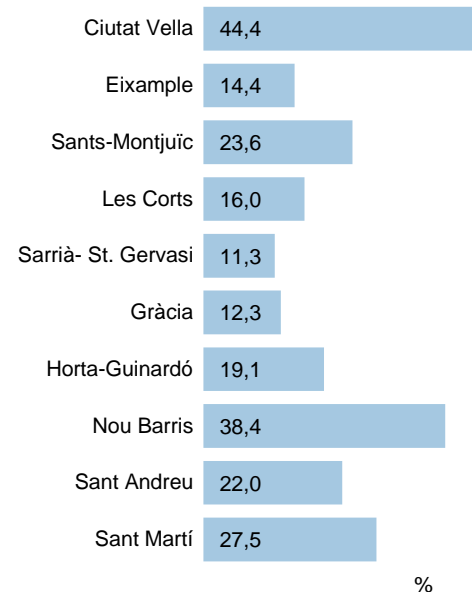
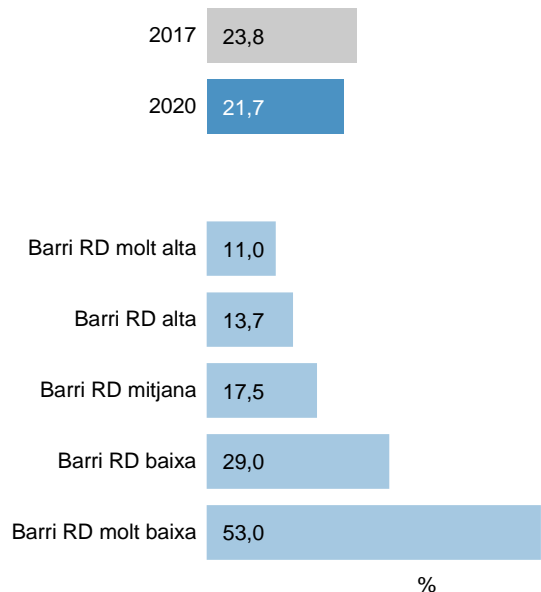
L22/L23 Alguna persona de la seva llar rep alguna ajuda pública com per exemple beques menjador, ajuts al lloguer, Compres d'aliments, etc. (que no sigui alguna pensió per invalidesa, incapacitat o jubilació)?

B Llars
N 4552



RISC DE POBRESA RELATIVA EVOLUCIÓ BARCELONA. BARRIS SEGONS RENDA DISPONIBLE I DISTRICTES

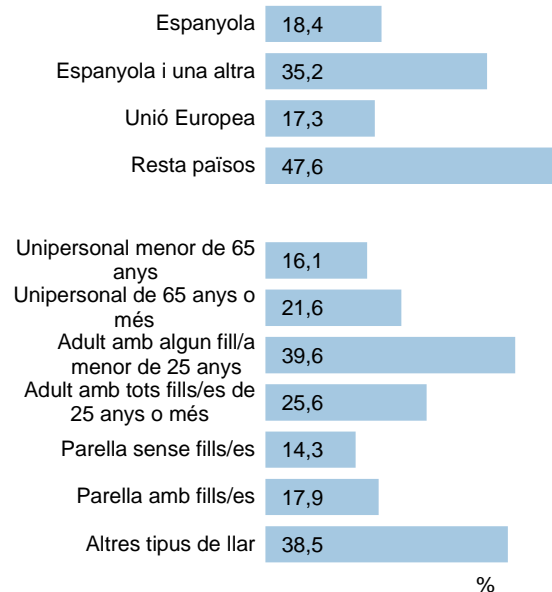
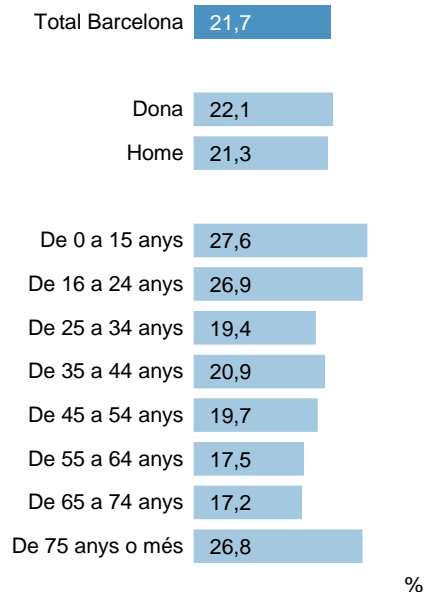
NIVELL DE RENDA. POBRESA I EXCLUSIÓ SOCIAL





RISC DE POBRESA RELATIVA PER SEXE, EDAT, NACIONALITAT I ESTRUCTURA DE LA LLAR

NIVELL DE RENDA. POBRESA I EXCLUSIÓ SOCIAL

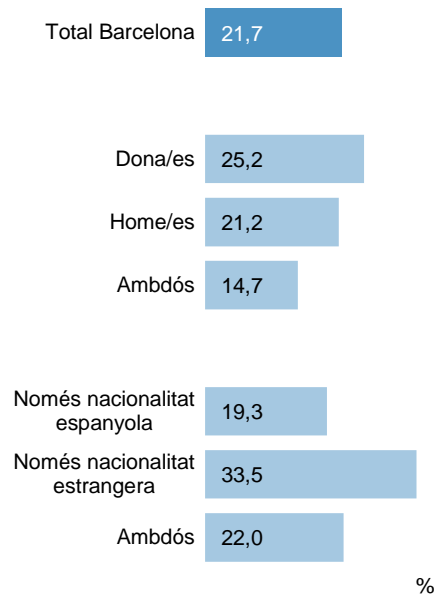




RISC DE POBRESA RELATIVA

PER CARACTERÍSTIQUES DE LA PERSONA SUSTENTADORA PRINCIPAL DE LA LLAR

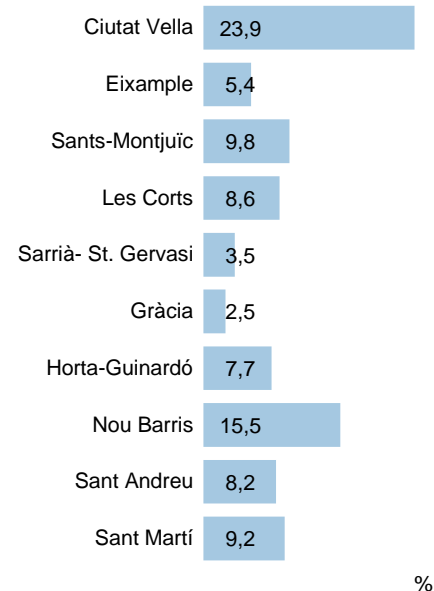
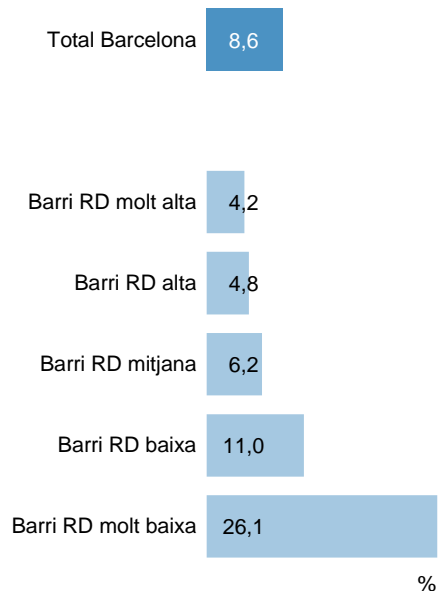
NIVELL DE RENDA. POBRESA I EXCLUSIÓ SOCIAL





RISC DE POBRESA SEVERA BARCELONA. BARRIS SEGONS RENDA DISPONIBLE I DISTRICTES


NIVELL DE RENDA. POBRESA I EXCLUSIÓ SOCIAL



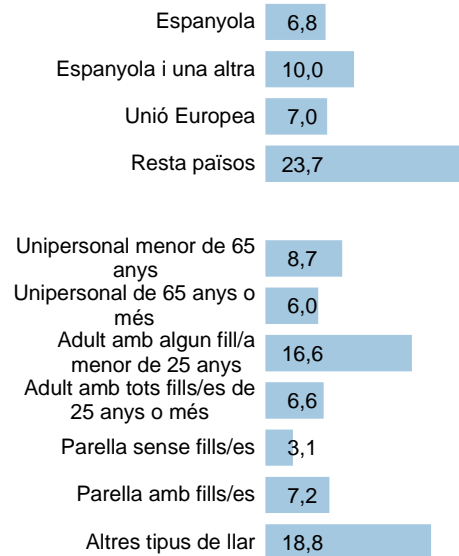


RISC DE POBRESA SEVERA PER SEXE, EDAT, NACIONALITAT I ESTRUCTURA DE LA LLAR

NIVELL DE RENDA. POBRESA I EXCLUSIÓ SOCIAL



%



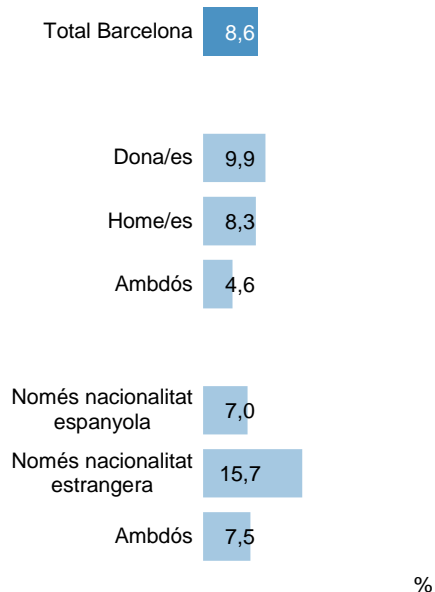
%



RISC DE POBRESA SEVERA

PER CARACTERÍSTIQUES DE LA PERSONA SUSTENTADORA PRINCIPAL DE LA LLAR

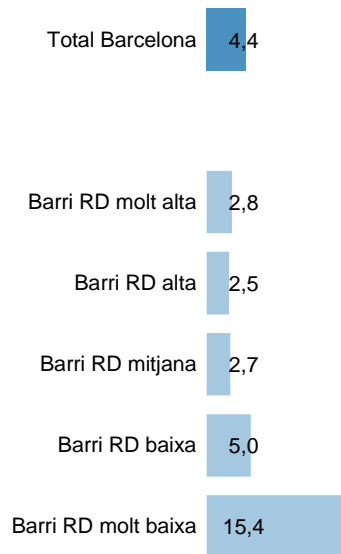
NIVELL DE RENDA. POBRESA I EXCLUSIÓ SOCIAL



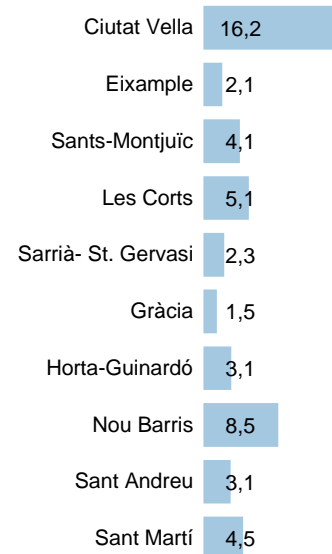


RISC DE POBRESA EXTREMA BARCELONA. BARRIS SEGONS RENDA DISPONIBLE I DISTRICTES

NIVELL DE RENDA. POBRESA I EXCLUSIÓ SOCIAL



%




%

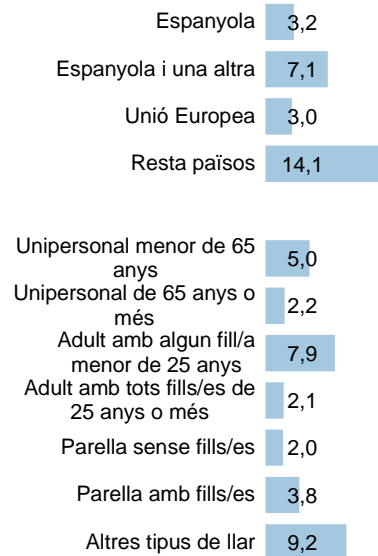


RISC DE POBRESA EXTREMA PER SEXE, EDAT, NACIONALITAT I ESTRUCTURA DE LA LLAR

NIVELL DE RENDA. POBRESA I EXCLUSIÓ SOCIAL



%

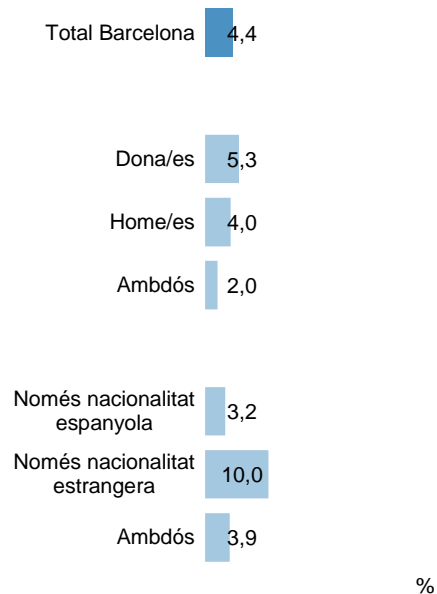


%



RISC DE POBRESA EXTREMA PER CARACTERÍSTIQUES DE LA PERSONA SUSTENTADORA PRINCIPAL DE LA LLAR

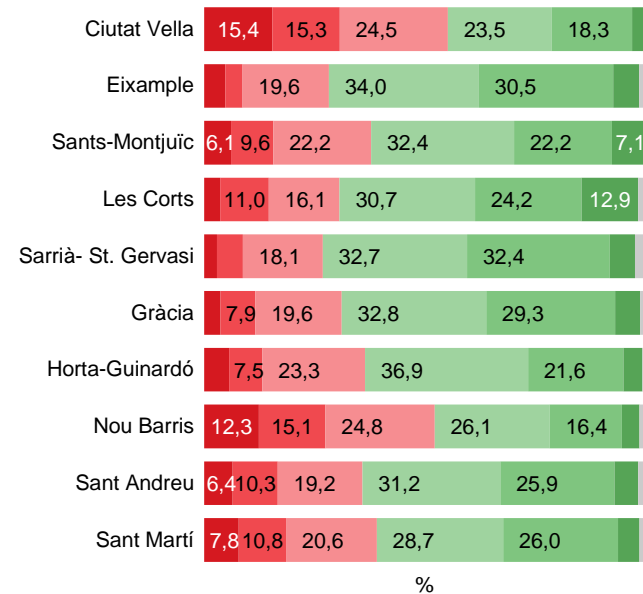
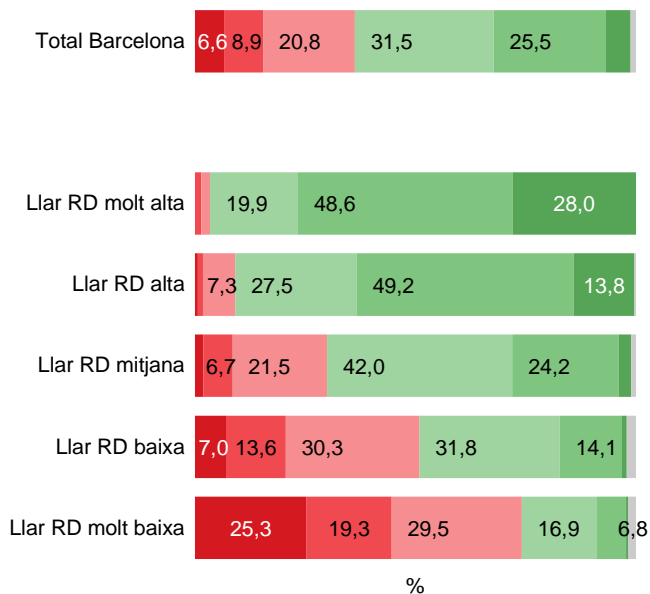
NIVELL DE RENDA. POBRESA I EXCLUSIÓ SOCIAL





DIFICULTAT PER ARRIBAR A FINAL DE MES BARCELONA. RENDA DE LA LLAR I DISTRICTES

NIVELL DE RENDA. POBRESA I EXCLUSIÓ SOCIAL



L21

En relació amb el total d'ingressos de la seva llar, com acostuma a arribar a final de mes?

B Llar
N 4552

■ Amb molta dificultat
■ Amb dificultat
■ Amb certa dificultat

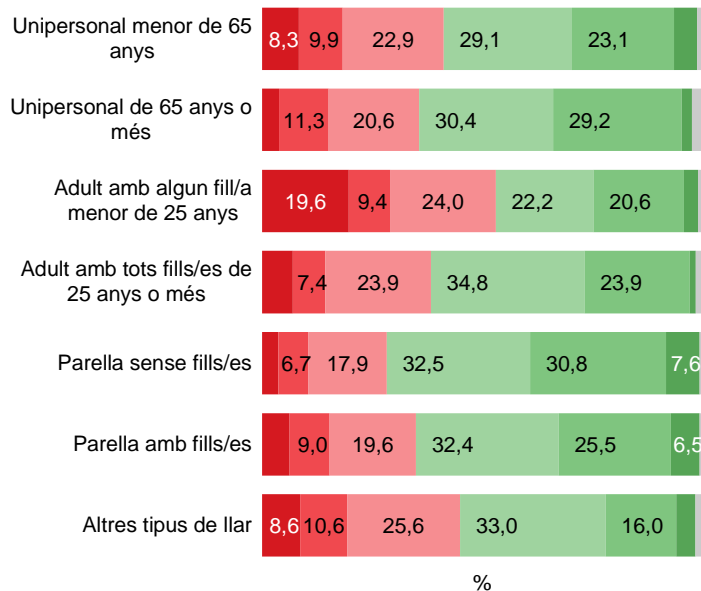
■ Amb certa facilitat
■ Amb facilitat
■ Amb molta facilitat

■ No contesta



DIFICULTAT PER ARRIBAR A FINAL DE MES PER ESTRUCTURA DE LA LLAR

NIVELL DE RENDA. POBRESA I EXCLUSIÓ SOCIAL



L21

En relació amb el total d'ingressos de la seva llar, com acostuma a arribar a final de mes?

B Llars
N 4552

■ Amb molta dificultat
■ Amb dificultat
■ Amb certa dificultat

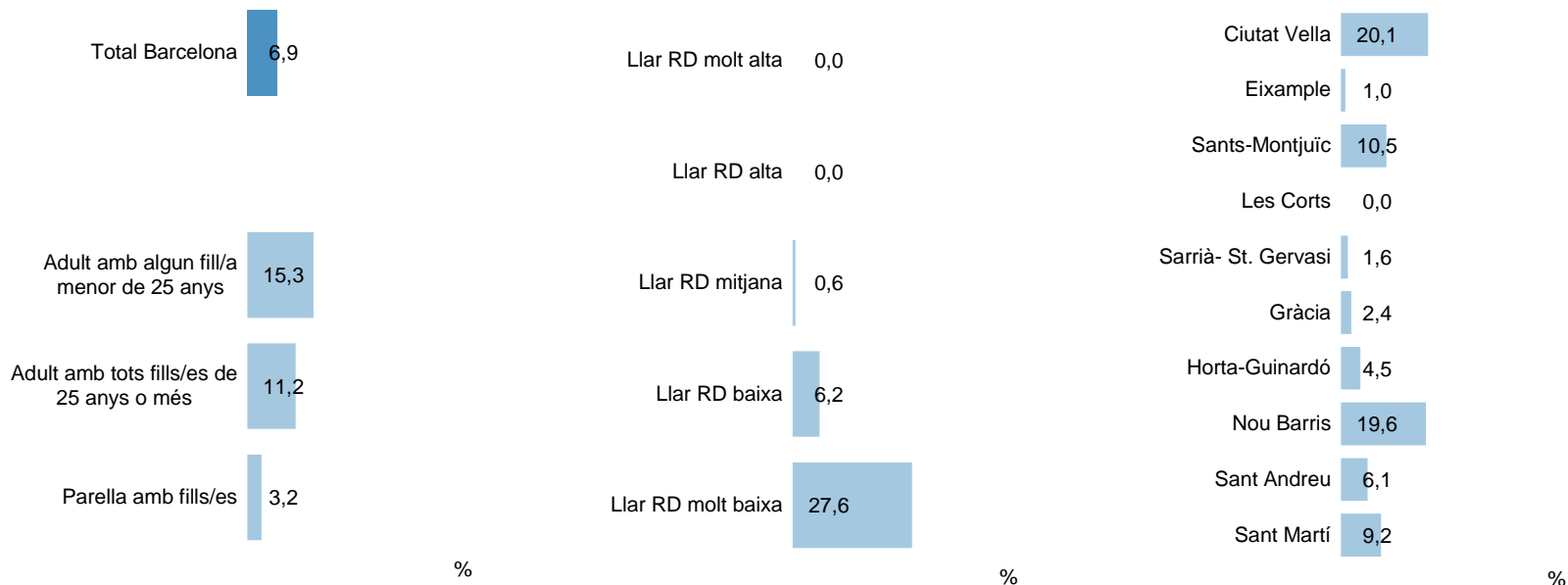
■ Amb certa facilitat
■ Amb facilitat
■ Amb molta facilitat

■ No contesta



DIFICULTAT PER ATENDRE NECESSITATS DELS FILLS/ES BARCELONA. ESTRUCTURA DE LA LLAR, RENDA DE LA LLAR I DISTRICTES

NIVELL DE RENDA. POBRESA I EXCLUSIÓ SOCIAL



L3

Es poden permetre atendre adequadament les necessitats materials dels fills/es?

B Llars amb fills
N 1676

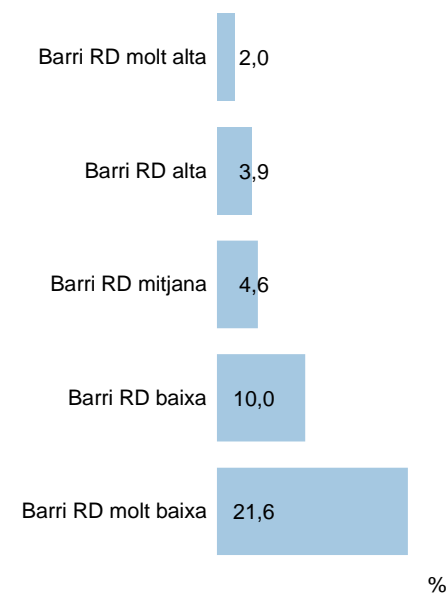
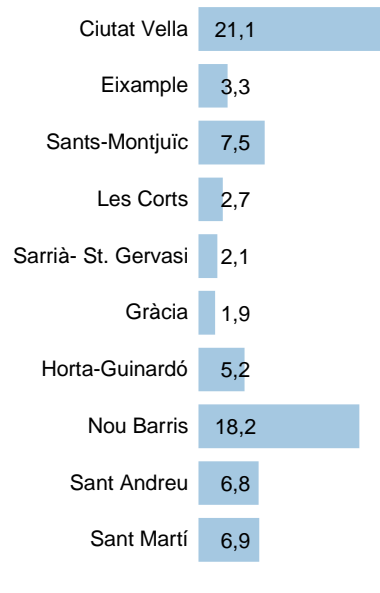
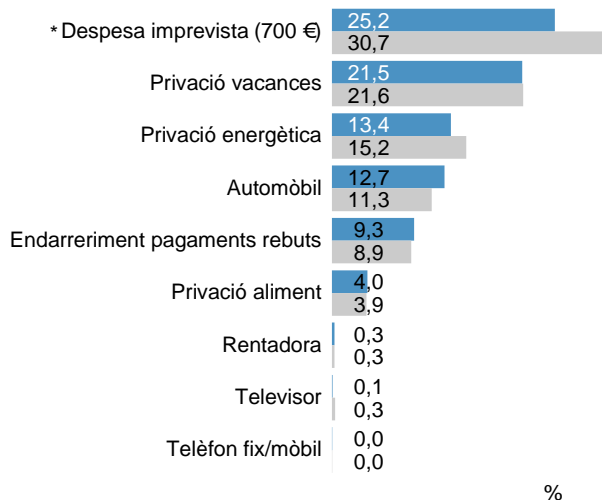
■ No es poden permetre atendre adequadament les necessitats materials dels fills/es



PRIVACIÓ MATERIAL I PRIVACIÓ MATERIAL SEVERA (PMS) EVOLUCIÓ BARCELONA. DISTRICTES I BARRIS SEGONS RENDA DISPONIBLE

NIVELL DE RENDA. POBRESA I EXCLUSIÓ SOCIAL

PMS = 4 dels 9 ítems de consum bàsics






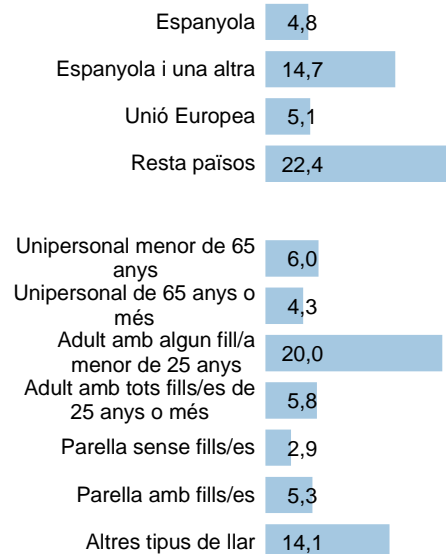
PRIVACIÓ MATERIAL SEVERA (PMS) PER SEXE, EDAT, NACIONALITAT I ESTRUCTURA DE LA LLAR

NIVELL DE RENDA. POBRESA I EXCLUSIÓ SOCIAL

PMS = 4 dels 9 ítems de consum bàsics



%

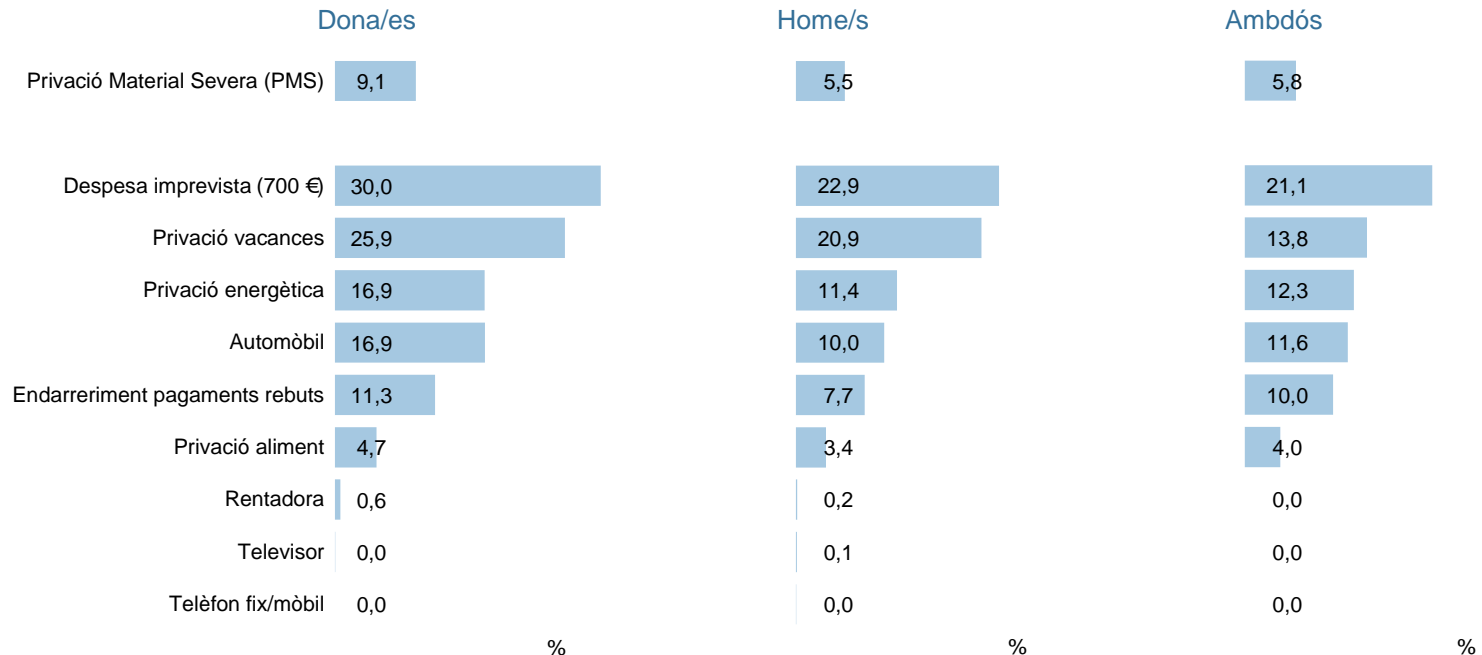


%



PRIVACIÓ MATERIAL I PRIVACIÓ MATERIAL SEVERA (PMS) PER SEXE DE LA PERSONA SUSTENTADORA PRINCIPAL DE LA LLAR

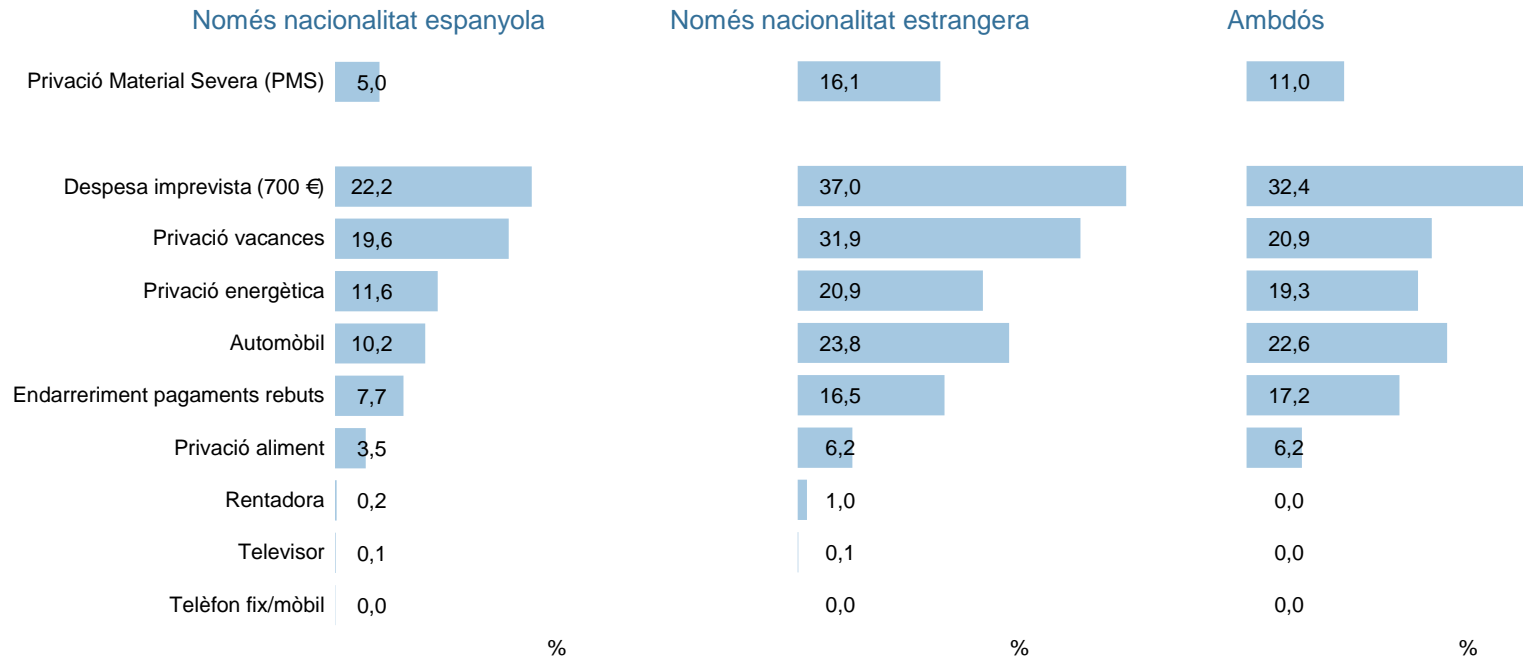
NIVELL DE RENDA. POBRESA I EXCLUSIÓ SOCIAL





PRIVACIÓ MATERIAL I PRIVACIÓ MATERIAL SEVERA (PMS) PER NACIONALITAT DE LA PERSONA SUSTENTADORA PRINCIPAL DE LA LLAR

NIVELL DE RENDA. POBRESA I EXCLUSIÓ SOCIAL






BAIXA INTENSITAT DEL TREBALL A LA LLAR (BITH) EVOLUCIÓ BARCELONA. BARRIS SEGONS RENDA DISPONIBLE I DISTRICTES

NIVELL DE RENDA. POBRESA I EXCLUSIÓ SOCIAL


BITH: indica el percentatge de població de 0 a 59 anys que resideix en llars en les que els membres adults en edat de treballar (18-59) ho van fer menys del 20% del total del seu potencial de treball durant els dotze mesos anteriors a l'entrevista.



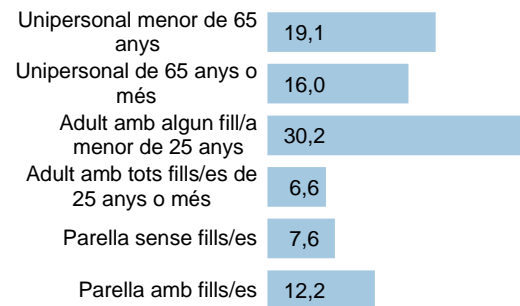
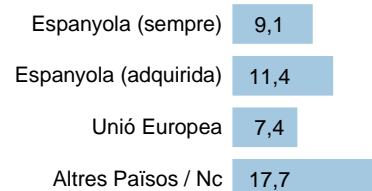


BAIXA INTENSITAT DEL TREBALL (BITH) PER SEXE, EDAT, NACIONALITAT I ESTRUCTURA DE LA LLAR

NIVELL DE RENDA. POBRESA I EXCLUSIÓ SOCIAL



%



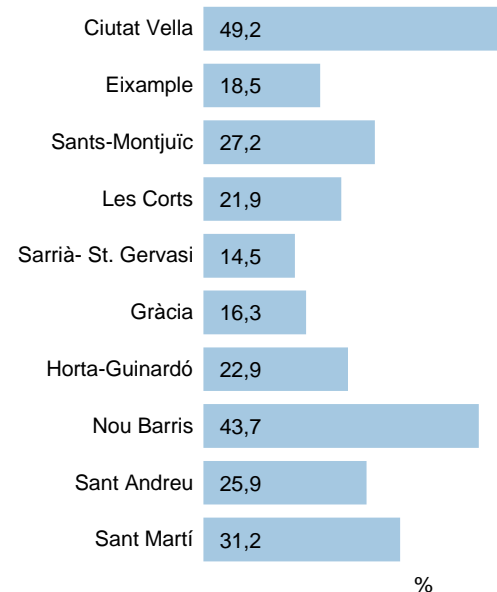
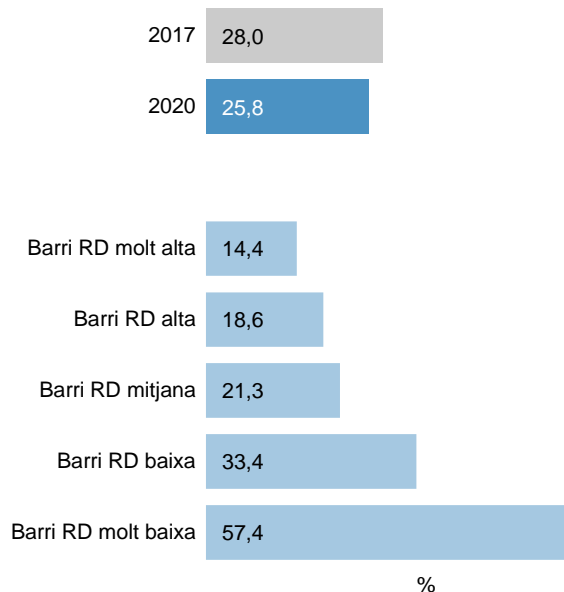
%



POBRESA I EXCLUSIÓ SOCIAL (TAXA AROPE) EVOLUCIÓ BARCELONA. BARRIS SEGONS RENDA DISPONIBLE I DISTRICTES

NIVELL DE RENDA. POBRESA I EXCLUSIÓ SOCIAL

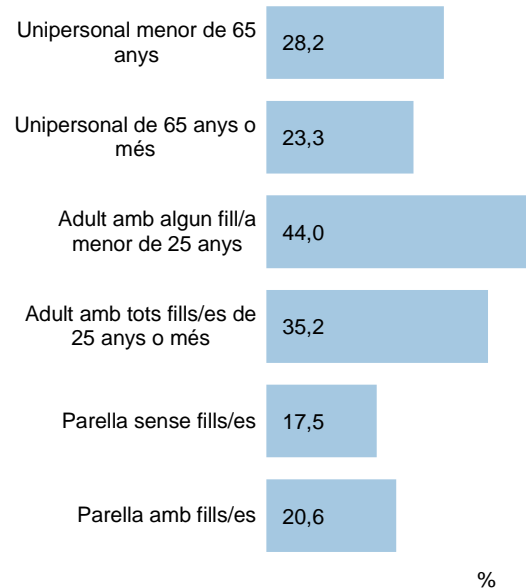
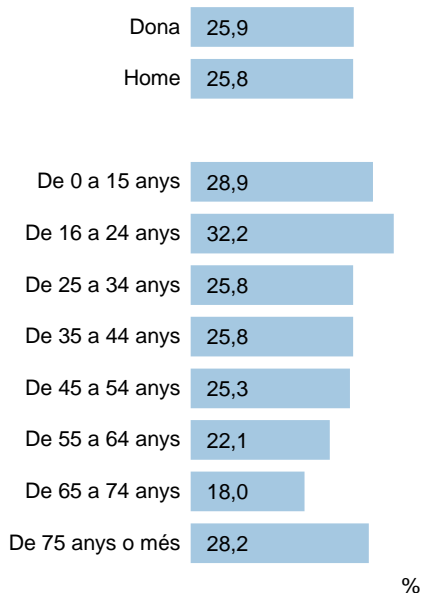
AROPE: Indica el percentatge de persones que estan almenys en una d'aquestes tres situacions: per sota del llindar de risc de pobresa, patint privació material severa (PMS) i en llars de baixa intensitat del treball (BITH).





TAXA DE POBRESA I EXCLUSIÓ SOCIAL (AROE) PER SEXE, EDAT I ESTRUCTURA DE LA LLAR

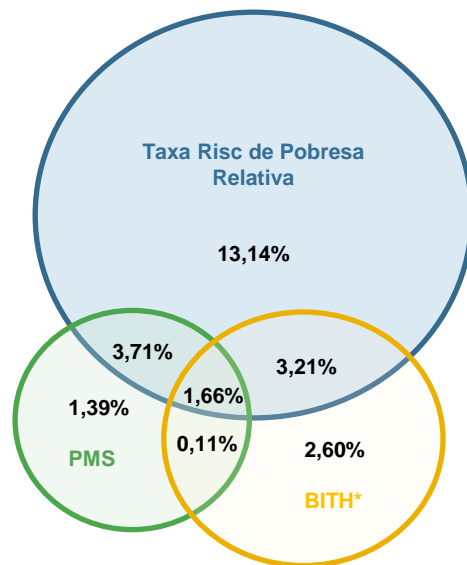
NIVELL DE RENDA. POBRESA I EXCLUSIÓ SOCIAL





TAXA DE POBRESA I EXCLUSIÓ SOCIAL. INTERSECCIÓ ENTRE INDICADORS

NIVELL DE RENDA. POBRESA I EXCLUSIÓ SOCIAL



BITH: baixa intensitat del treball

PMS: privació material severa

**Indica el percentatge de BITH per al total de la població*



2.6

Habitatges i llars

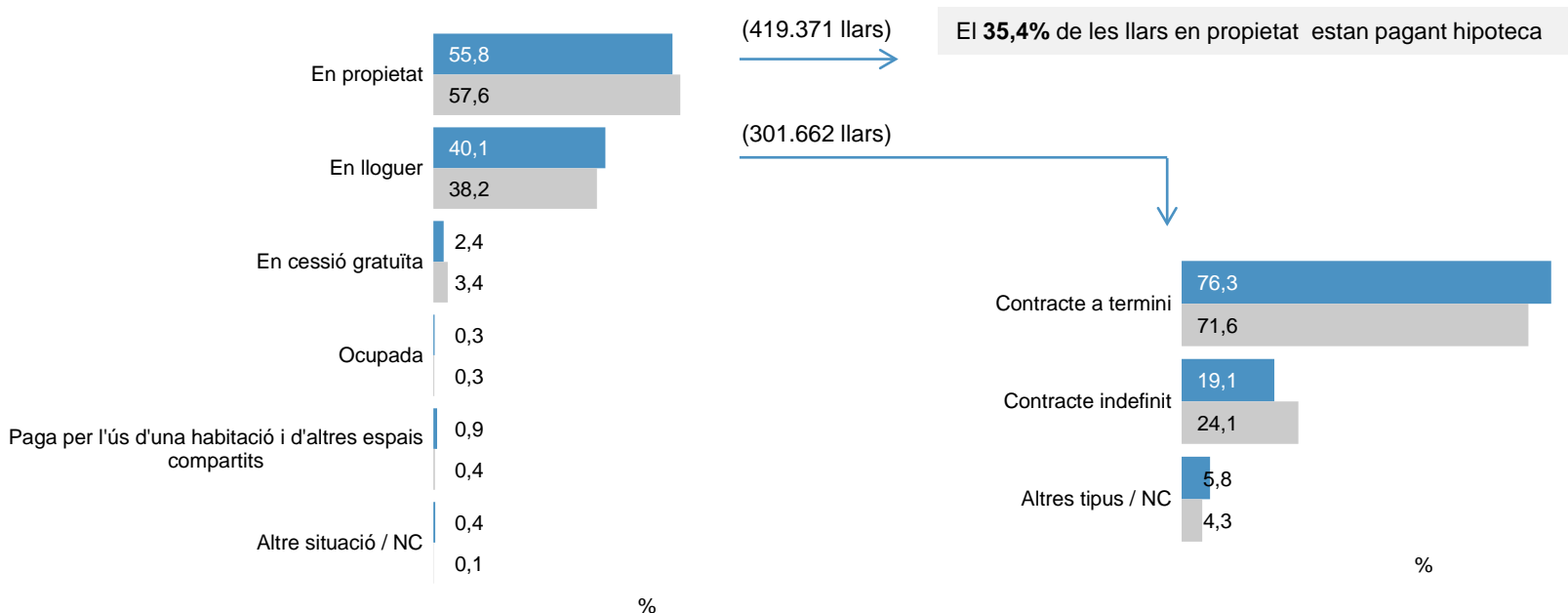




RÈGIM TINENÇA

EVOLUCIÓ BARCELONA

HABITATGES I LLARS

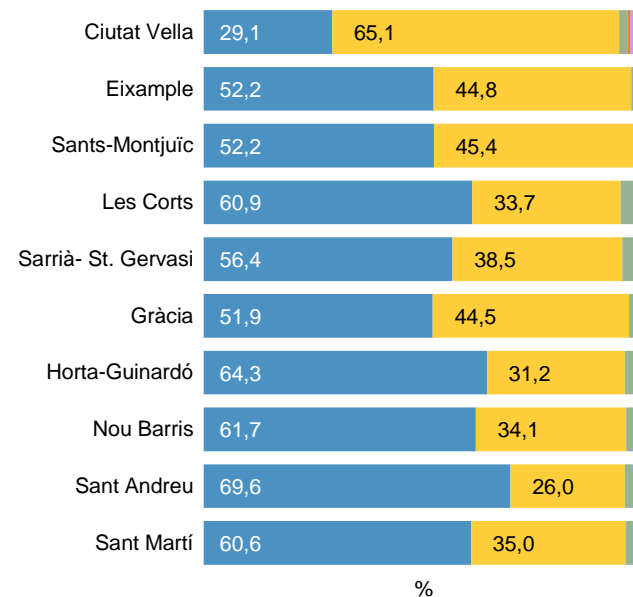
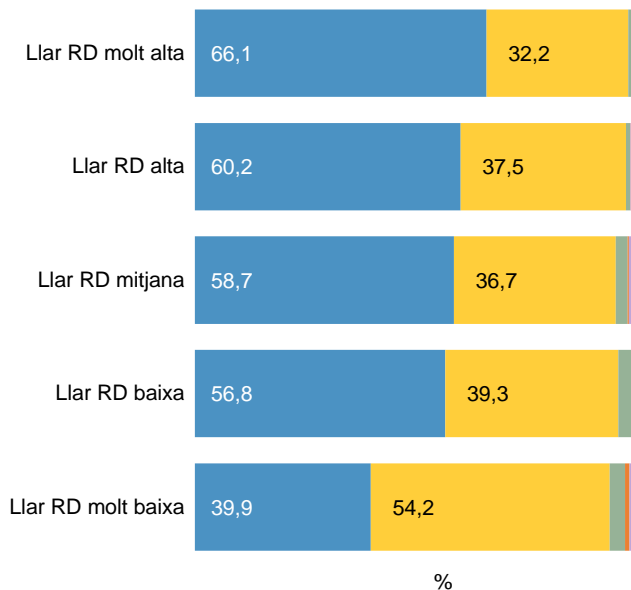




RÈGIM TINENÇA

PER RENDA DE LA LLAR I DISTRICTES

HABITATGES I LLARS



L4

Aquesta casa la tenen:

B Llars
N 4552

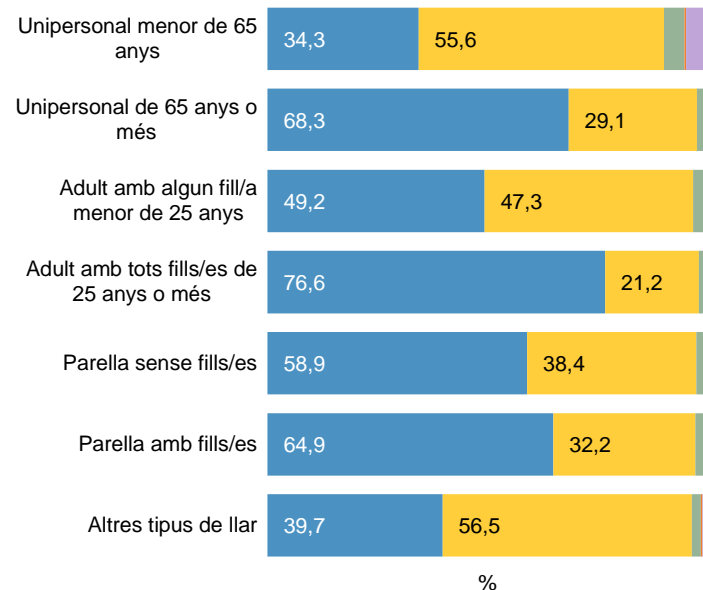
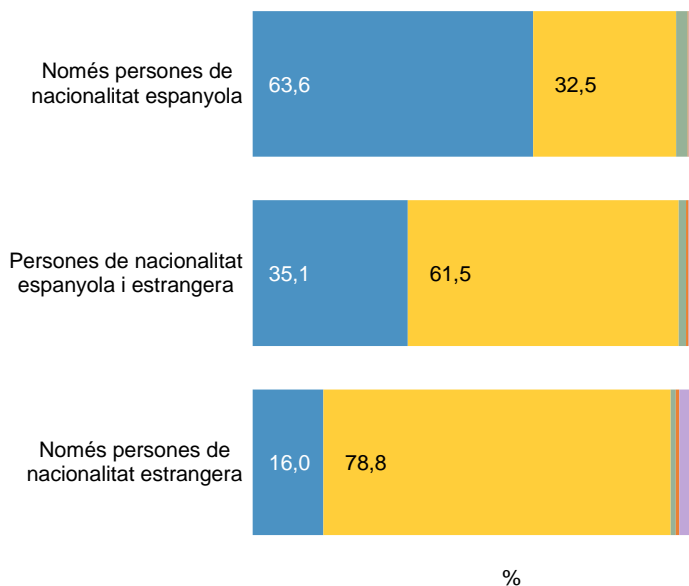
En propietat
En lloguer
Cessió gratuïta

Ocupat
Ús d'una habitació i altres espais compartits
Altra situació / NC



RÈGIM TINENÇA PER NACIONALITAT I ESTRUCTURA DE LA LLAR

HABITATGES I LLARS



L4

Aquesta casa la tenen:

B Llars
N 4552

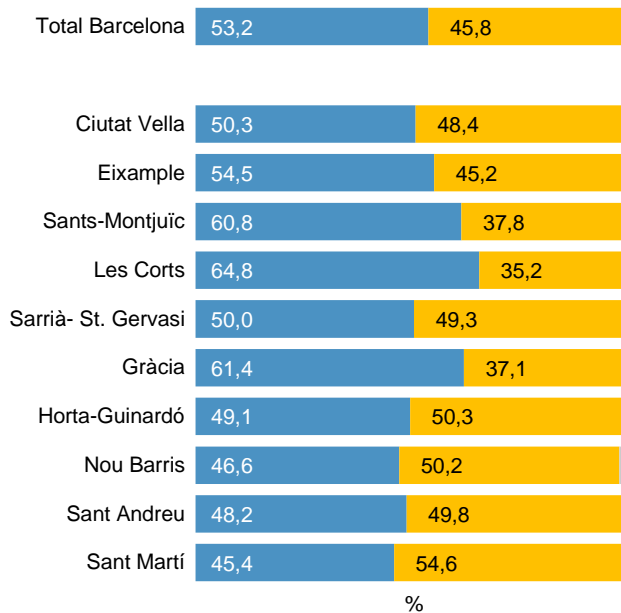
En propietat
En lloguer
Cessió gratuïta

Ocupat
Ús d'una habitació i altres espais compartits
Altra situació / NC



EXPECTATIVES DE VIURE DE LLOGUER BARCELONA I DISTRICTES

HABITATGES I LLARS



L9

Volia viure de lloguer

B Llars. Tenen l'habitatge principal en lloguer
N 1781

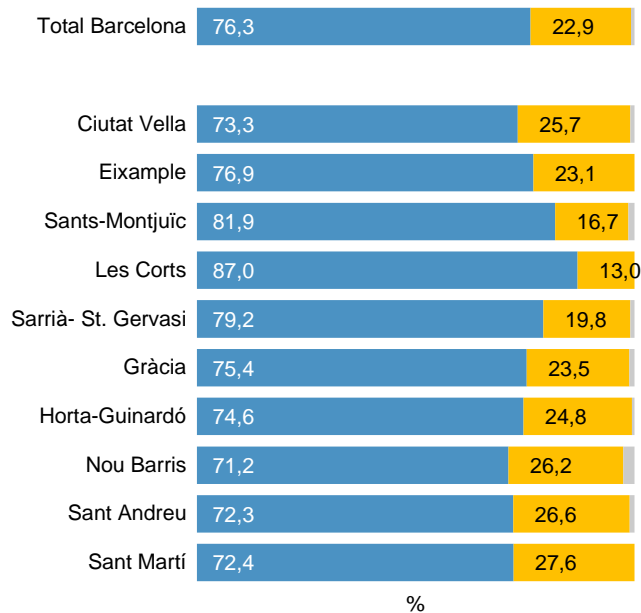
■ Sí, volia viure de lloguer
■ No volia viure de lloguer
■ No contesta



SATISFACCIÓ AMB L'HABITATGE DE LLOGUER

BARCELONA I DISTRICTES

HABITATGES I LLARS



Motius insatisfacció →



L10

L'habitatge satisfà les seves expectatives?

B Llars. Tenen l'habitatge principal en lloguer
N 1781
411 persones insatisfetes

■ L'habitatge satisfà les expectatives
■ L'habitatge no satisfà les expectatives
■ No contesta

L11

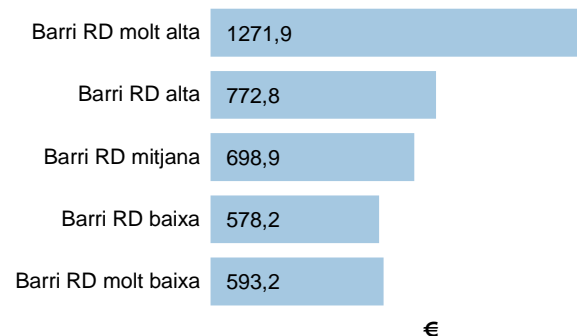
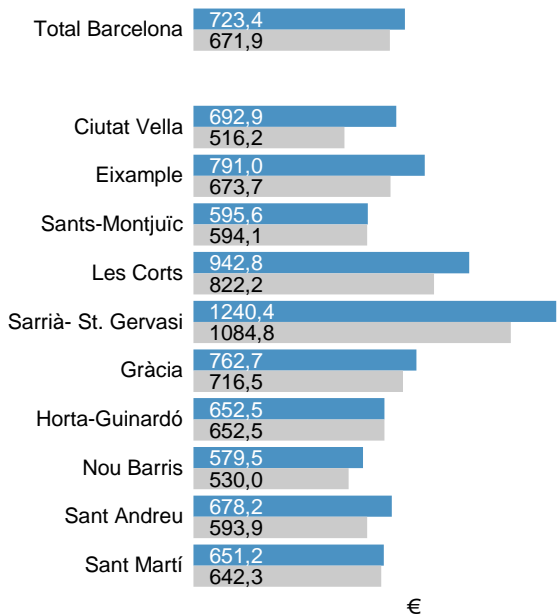
Per quin motiu no satisfà les seves expectatives?

B Persones. Viuen de lloguer en un habitatge que no satisfà les seves expectatives
N 411
R Multiresposta



COST MITJÀ HIPOTECA HABITATGE PER LLAR EVOLUCIÓ BARCELONA. DISTRICTES I BARRIS SEGONS RENDA DISPONIBLE

HABITATGES I LLARS



L6/L6B

Quin és l'import mensual de la hipoteca o pagament per préstecs relacionats amb l'adquisició o reforma d'aquest habitatge?

B Llars. Tenen l'habitatge principal en propietat i paguen hipoteca o préstecs per l'adquisició o reforma de l'habitatge.
N 929

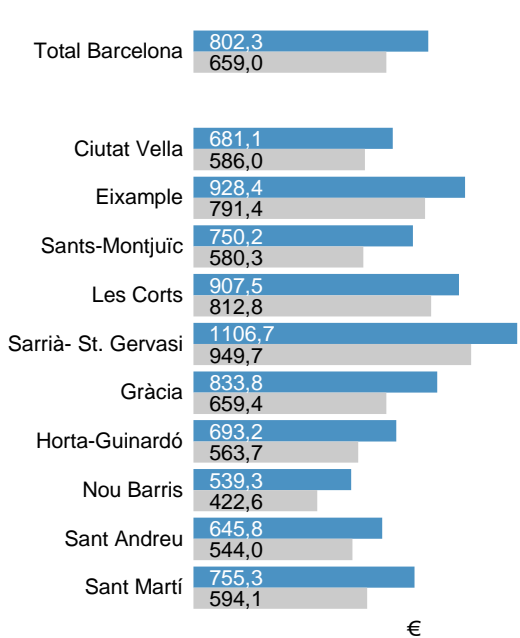
■ 2020
■ 2017



COST MITJÀ LLOGUER HABITATGE PER LLAR

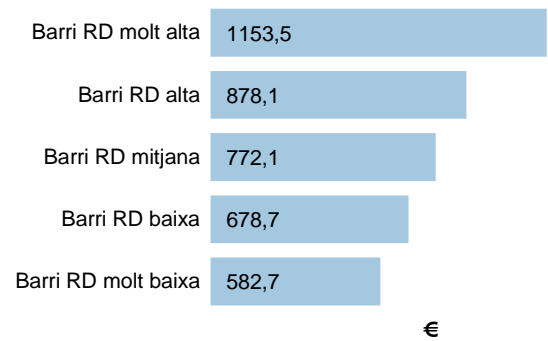
EVOLUCIÓ BARCELONA. DISTRICTES I BARRIS SEGONS RENDA DISPONIBLE

HABITATGES I LLARS



	Contracte indefinit		Contracte a termini	
	2017	2020	2017	2020
Num. Llars	66.880	57.749	198.803	230.169
Preu mitjà (€)	407,3	534,5	744,1	870,6
N	(348)	(282)	(1048)	(1262)

Cost mitjà per lloguer d'habitatge: **423,8€**

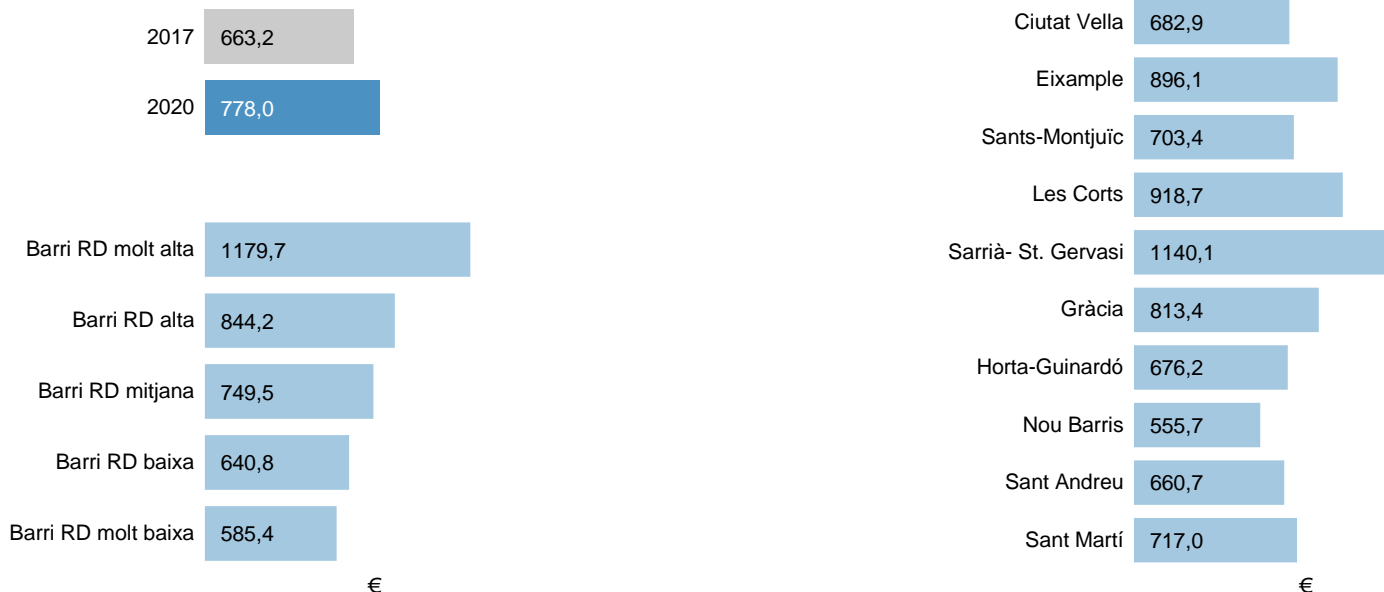




COST MITJÀ HABITATGE PER LLAR PER BARRIS SEGONS RENDA DISPONIBLE I DISTRICTES

HABITATGES I LLARS

Cost mitjà d'habitatge per llar és igual a la mitjana del pressupost que destina la llar al pagament de la hipoteca o bé del lloguer.



L6/L6B
L8/L8B

Quin és l'import mensual de la hipoteca o pagament per préstecs relacionats amb l'adquisició o reforma d'aquest habitatge?
Quin és l'import mensual que paga de lloguer?

B Llars. Tenen l'habitatge principal en propietat i paguen hipoteca o tenen l'habitatge principal en lloguer
N 2710

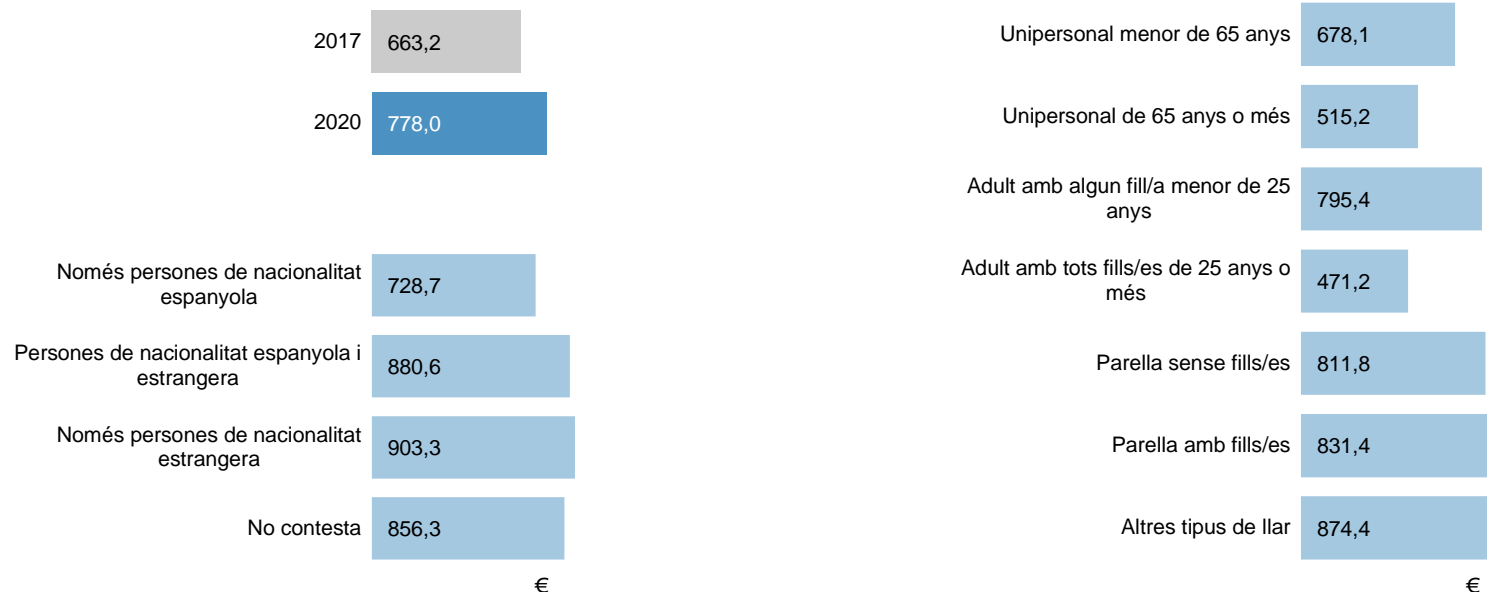
■ 2020
■ 2017



COST MITJÀ HABITATGE PER LLAR PER TIPOLOGIA I NACIONALITAT DE LES LLARS

HABITATGES I LLARS

Cost mitjà d'habitatge per llar és igual a la mitjana del pressupost que destina la llar al pagament de la hipoteca o bé del lloguer.



L6/L6B Quin és l'import mensual de la hipoteca o pagament per préstecs relacionats amb l'adquisició o reforma d'aquest habitatge?
L8/L8B Quin és l'import mensual que paga de lloguer?

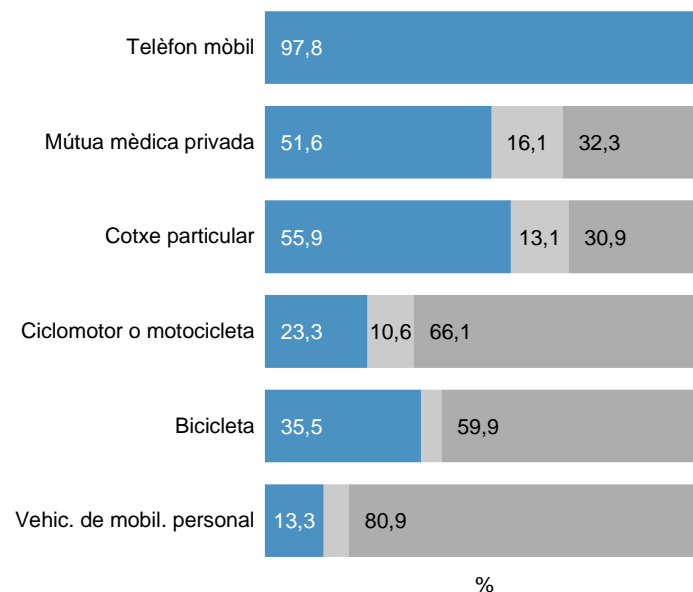
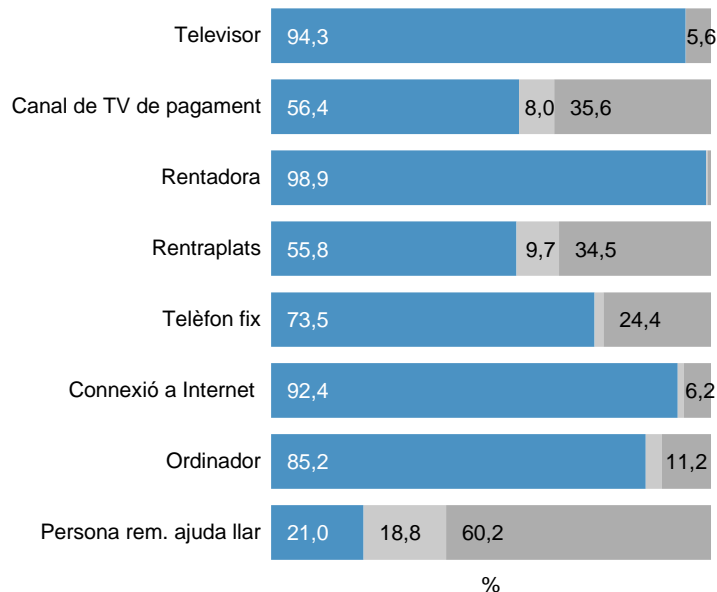
B Llars. Tenen l'habitatge principal en propietat i paguen hipoteca o tenen l'habitatge principal en lloguer
N 2710

■ 2020
■ 2017



EQUIPAMENTS I SERVEIS A LA LLAR TOTAL BARCELONA

HABITATGES I LLARS



L1/L2

Disposen i poden utilitzar els següents equipaments i serveis a l'habitatge /Algun/a membre de la llar té

B Llars
N 4552

Té / disposa
No s'ho pot permetre
No ho vol / No ho necessita



EQUIPAMENTS I SERVEIS A LA LLAR (1/5) PER DISTRICTES

HABITATGES I LLARS

Percentatge de llars que **disposen** dels següents **equipaments i serveis**

	2017	2020	Ciutat Vella	Eixample	Sants- Montjuïc	Les Corts	Sarrià- St. Gervasi	Gràcia	Horta- Guinardó	Nou Barris	Sant Andreu	Sant Martí
TOTAL LLARS	727.687	751.378	54.414	148.306	82.729	37.077	71.170	66.091	80.075	62.029	62.694	86.793
Televisor	94,7	94,3	86,7	94,7	92,1	96,2	96,1	92,2	96,4	98,1	96,7	93,0
Canal de TV de pagament	-	56,4	40,6	64,7	50,7	59,6	71,4	54,1	56,6	47,6	53,4	53,6
Rentadora	98,5	98,9	98,2	99,5	98,5	100,0	99,4	98,2	98,8	99,6	99,0	98,2
Rentraplats	51,4	55,8	26,5	61,4	47,1	70,3	78,6	59,2	54,5	42,6	63,4	50,3
Telèfon fix	83,0	73,5	54,5	73,9	68,0	80,9	80,8	76,3	76,4	78,1	78,0	69,9
Connexió a Internet	82,0	92,4	90,9	94,8	92,7	94,9	98,1	94,9	91,4	85,4	90,6	88,7
Ordinador	80,9	85,2	75,8	90,4	85,2	89,4	93,2	92,0	82,3	73,2	82,2	81,9
Persona remun. ajuda llar	-	21,0	12,9	24,8	13,6	29,8	47,5	21,9	15,8	8,9	17,1	16,6



EQUIPAMENTS I SERVEIS A LA LLAR (2/5) PER ESTRUCTURA DE LA LLAR

HABITATGES I LLARS

Percentatge de llars que **disposen** dels següents **equipaments i serveis**

	2017	2020	Unipersonal menor de 65 anys	Unipersonal de 65 anys o més	Adult amb algun fill menor de 25 anys	Adult amb tots fills de 25 anys o més	Parella sense fills	Parella amb fills	Altres tipus de llar
TOTAL LLARS	727.687	751.378	114.981	65.454	32.298	34.556	198.437	217.003	88.650
Televisor	94,7	94,3	90,0	98,4	95,6	98,8	93,6	96,2	91,1
Canal de TV de pagament	-	56,4	50,4	34,5	58,5	41,0	57,3	69,8	50,3
Rentadora	98,5	98,9	98,5	98,5	99,6	98,5	98,7	99,7	98,5
Rentraplats	51,4	55,8	37,7	42,5	55,5	47,1	59,7	72,3	43,2
Telèfon fix	83,0	73,5	56,3	86,9	72,2	94,4	71,2	81,6	63,8
Connexió a Internet	82,0	92,4	95,9	66,7	97,6	90,6	91,7	98,6	92,2
Ordinador	80,9	85,2	89,4	49,5	89,4	79,7	85,0	93,8	86,0
Persona remun. ajuda llar	-	21,0	13,3	32,0	20,2	22,3	18,5	25,3	17,6



EQUIPAMENTS I SERVEIS A LA LLAR (3/5) PER ESTRUCTURA DE LA LLAR

HABITATGES I LLARS

Percentatge de llars que **disposen** dels següents **equipaments i serveis**

	2017	2020	Llar RD molt alta	Llar RD alta	Llar RD mitjana	Llar RD baixa	Llar RD molt baixa
TOTAL LLARS	727.687	751.378	38.975	153.223	271.142	161.342	126.696
Televisor	94,7	94,3	95,0	94,6	93,9	95,3	93,1
Canal de TV de pagament	-	56,4	72,5	69,8	61,1	47,6	36,1
Rentadora	98,5	98,9	99,6	99,1	99,1	99,0	98,0
Rentraplats	51,4	55,8	78,4	70,4	61,2	45,9	32,1
Telèfon fix	83,0	73,5	68,4	75,1	76,3	76,4	63,7
Connexió a Internet	82,0	92,4	99,5	98,3	95,4	86,5	84,3
Ordinador	80,9	85,2	98,9	96,9	90,9	75,6	66,9
Persona remun. ajuda llar	-	21,0	53,7	32,7	18,7	14,5	10,0



EQUIPAMENTS I SERVEIS A LA LLAR (4/5) PER DISTRICTES I ESTRUCTURA DE LA LLAR

HABITATGES I LLARS

Algun/a membre de la llar té els següents equipaments i serveis

	2017	2020	Ciutat Vella	Eixample	Sants- Montjuïc	Les Corts	Sarrià- St. Gervasi	Gràcia	Horta- Guinardó	Nou Barris	Sant Andreu	Sant Martí
TOTAL LLARS	727.687	751.378	54.414	148.306	82.729	37.077	71.170	66.091	80.075	62.029	62.694	86.793
Telèfon mòbil	97,0	97,8	97,9	98,3	98,5	97,6	98,8	98,7	97,2	97,3	96,0	96,8
Mútua mèdica privada	-	51,6	35,7	64,8	43,7	62,7	77,9	59,0	45,0	29,1	49,9	37,9
Cotxe particular	56,5	55,9	21,1	53,5	48,5	73,5	72,8	61,3	61,2	53,7	65,8	53,1
Ciclomotor o motocicleta	23,4	23,3	13,6	22,7	17,8	30,9	36,2	28,9	28,3	16,8	21,5	19,1
Bicicleta	-	35,5	36,5	32,1	31,7	43,1	39,0	38,7	33,9	28,6	39,5	39,3
Vehic. de mobil. personal	-	13,3	17,5	13,6	14,7	13,7	14,7	12,9	11,1	10,4	13,0	12,5

	Unipersonal menor de 65 anys	Unipersonal de 65 anys o més	Adult amb algun fill menor de 25 anys	Adult amb tots fills de 25 anys o més	Parella sense fills	Parella amb fills	Altres tipus de llar
TOTAL LLARS	114.981	65.454	32.298	34.556	198.437	217.003	88.650
Telèfon mòbil	98,8	91,2	99,2	95,6	97,4	99,4	98,6
Mútua mèdica privada	45,2	38,4	47,5	40,7	56,3	59,4	45,7
Cotxe particular	31,7	24,2	47,0	45,1	64,8	79,4	40,8
Ciclomotor o motocicleta	17,7	4,2	18,1	16,4	22,9	34,8	22,1
Bicicleta	29,3	5,6	41,7	24,6	27,5	55,3	37,2
Vehic. de mobil. personal	6,0	2,6	24,1	3,6	7,2	24,7	16,6

L1/L2

Disposen i poden utilitzar els següents equipaments
de l'habitatge
Algun/a membre de la llar té

B Llars
N 4552



EQUIPAMENTS I SERVEIS A LA LLAR (5/5) PER DISTRICTES I ESTRUCTURA DE LA LLAR

HABITATGES I LLARS

Algun/a membre de la llar **té** els següents **equipaments i serveis**

	2017	2020	Llar RD molt alta	Llar RD alta	Llar RD mitjana	Llar RD baixa	Llar RD molt baixa
TOTAL LLARS	727.687	751.378	38.975	153.223	271.142	161.342	126.696
Telèfon mòbil	97,0	97,8	99,3	98,6	98,2	96,1	97,5
Mútua mèdica privada	-	51,6	82,4	70,5	56,1	37,9	27,1
Cotxe particular	56,5	55,9	76,5	68,0	61,5	47,0	34,5
Ciclomotor o motocicleta	23,4	23,3	33,8	29,2	25,2	17,7	16,0
Bicicleta	-	35,5	38,9	44,2	36,8	29,1	29,3
Vehic. de mobil. personal	-	13,3	15,4	12,8	14,1	12,9	12,2

L1/L2

Disposen i poden utilitzar els següents equipaments
de l'habitatge
Algun/a membre de la llar té

B Llar
N 4552

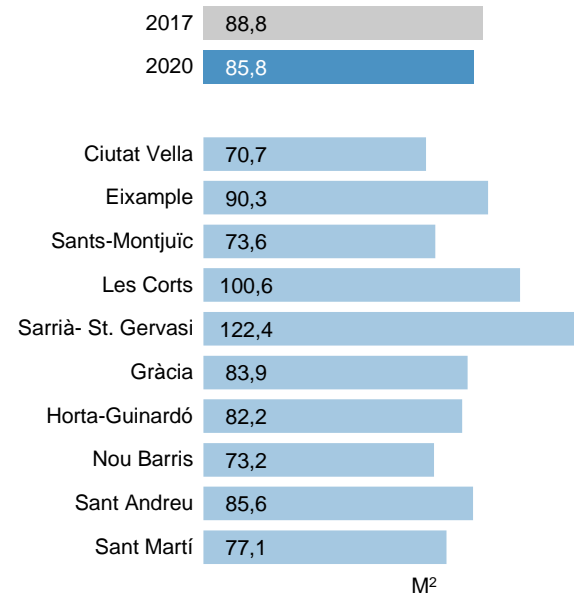
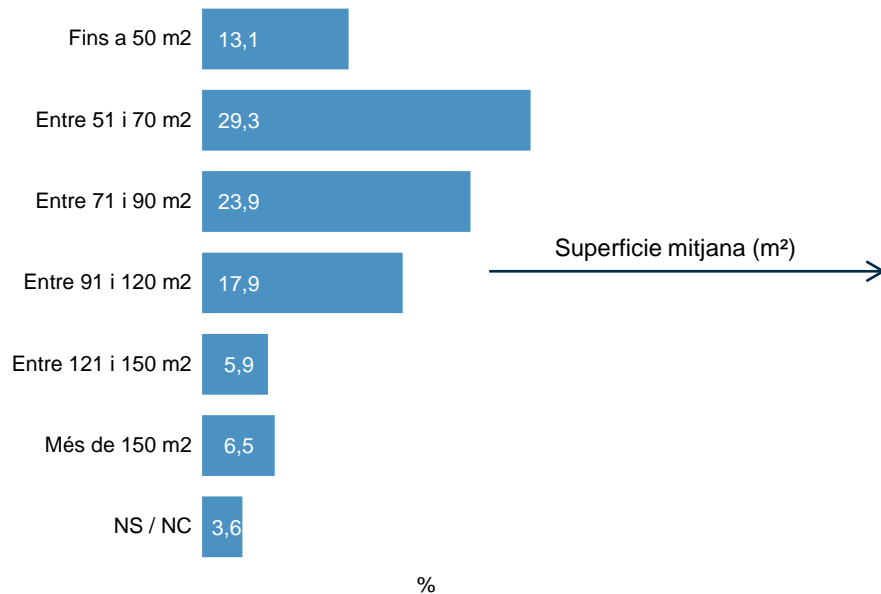


SUPERFÍCIE DELS HABITATGES

BARCELONA I DISTRICTES

HABITATGES I LLARS

Superfície mitjana dels habitatges per persona: **34,19 m²/ persona**





DESCRIPCIÓ DE L'HABITATGE BARCELONA I DISTRICTES

HABITATGES I LLARS

	Total Barcelona	Ciutat Vella	Eixample	Sants- Montjuïc	Les Corts	Sarrià- St. Gervasi	Gràcia	Horta- Guinardó	Nou Barris	Sant Andreu	Sant Martí
TOTAL HABITATGES	710.700	47.715	136.366	80.249	35.461	65.731	63.610	77.277	60.593	61.877	81.821
Nombre mitjà d'habitacions*	4,15	3,73	4,06	3,81	4,46	4,98	4,05	3,99	4,17	4,28	4,18
Nombre mitjà de banys	1,51	1,20	1,56	1,32	1,76	2,14	1,53	1,45	1,30	1,48	1,36
Nombre mitjà de terrasses, balcons, patis o jardins privats	1,25	1,39	1,30	1,19	1,24	1,31	1,25	1,26	1,11	1,30	1,14

*El nombre d'habitacions a l'habitatge inclou: dormitoris, menjadors, salons i sales d'estar, i cuines de 4m2 o més. També: trasters, soterranis, i golfes, de 4m2 o més, amb accés des de l'interior de l'habitatge i que tinguin finalitat residencial.

H4

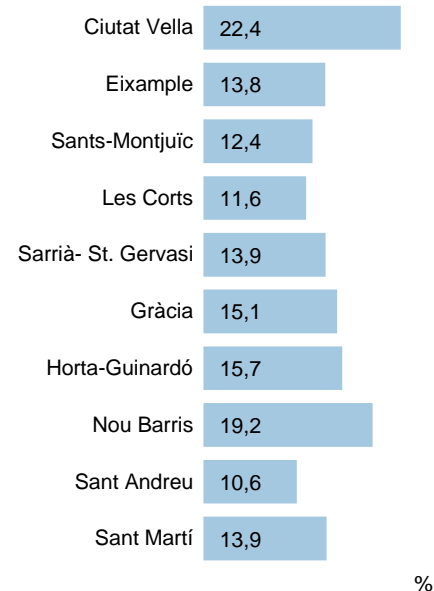
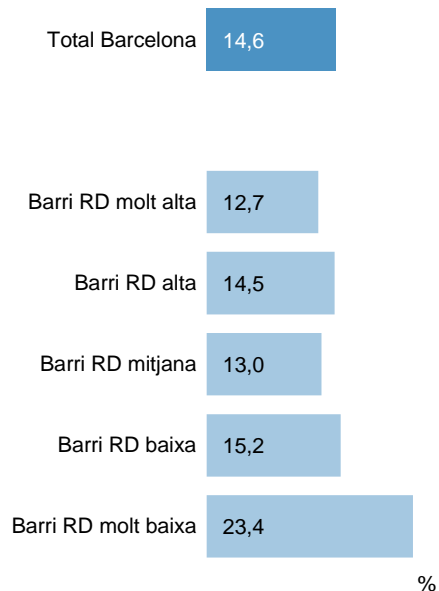
Nombre d'habitacions de l'habitatge
Nombre total de banys o lavabos
Nombre total de terrasses, balcons, patis o jardins
privats (excloent zones comunitàries)

B Habitatges
N 4671



HABITATGES SENSE TERRASSES, BALCONS, PATIS O JARDINS PRIVATS BARCELONA. BARRIS SEGONS RENDA DISPONIBLE I DISTRICTES

HABITATGES I LLARS



H4.3

Nombre total de terrasses, balcons, patis o jardins
privats (excloent zones comunitàries)

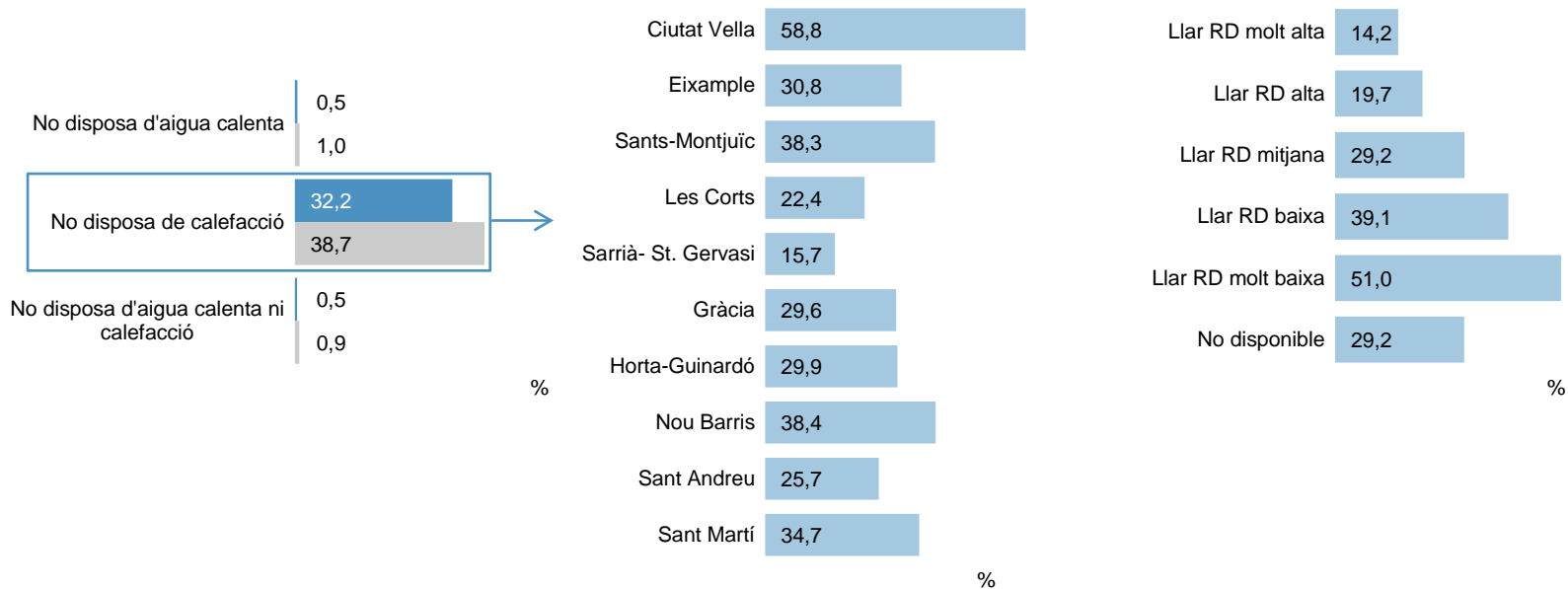
B Habitatges
N 4671



DISPONIBILITAT ENERGÈTICA

EVOLUCIÓ BARCELONA. DISTRICTES I RENDA DE LA LLAR

HABITATGES I LLARS



H3

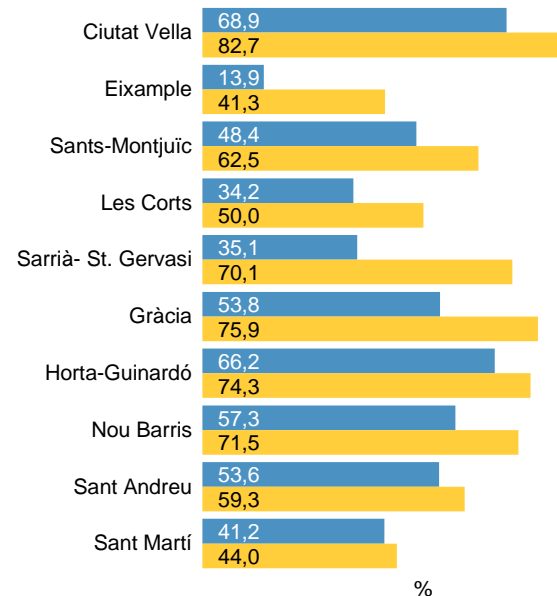
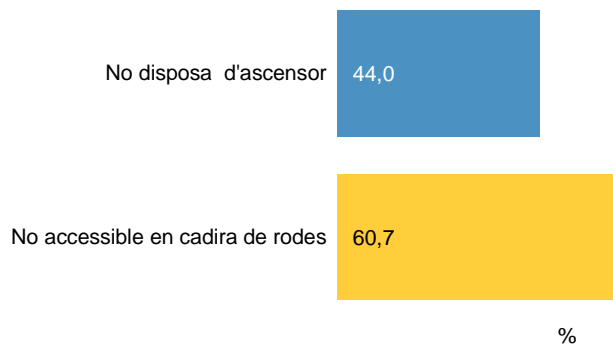
Aquest habitatge disposa d'instal·lació de calefacció? **B** Habitatges
Aquest habitatge disposa d'instal·lació d'aigua calenta? **N** 4671

■ 2020
■ 2017



ACCESSIBILITAT A L'HABITATGE BARCELONA I DISTRICTES

HABITATGES I LLARS



A7
A8

L'habitatge disposa d'ascensor a l'edifici
Els habitatges és accessible amb cadira de rodes

B Habitatges
N 4671

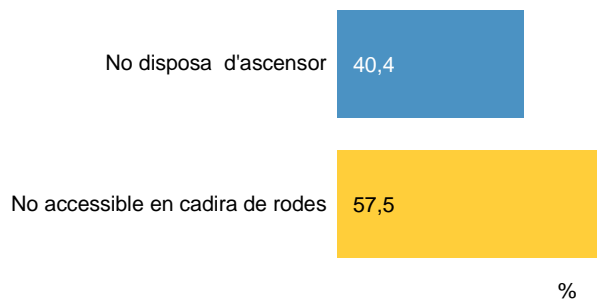
■ No disposa d'ascensor
■ No accessible en cadira de rodes



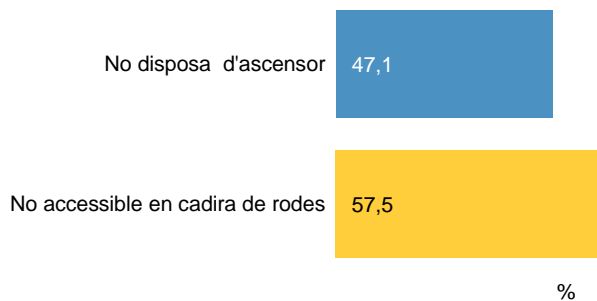
ACCESSIBILITAT A L'HABITATGE: SENSE ASCENSOR PER EDAT I SITUACIÓ DE DEPENDÈNCIA

HABITATGES I LLARS

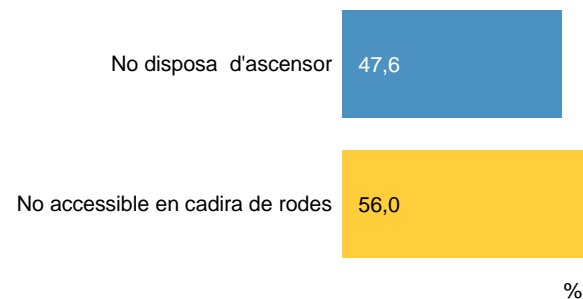
Majors de 75 anys



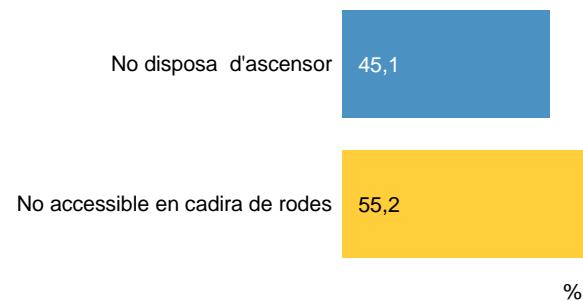
Amb limitació d'activitat greu



Amb dependència reconeguda



Amb necessitat d'ajuda regularment



A7
A8

L'habitatge disposa d'ascensor a l'edifici
L'habitatge és accessible amb cadira de rodes

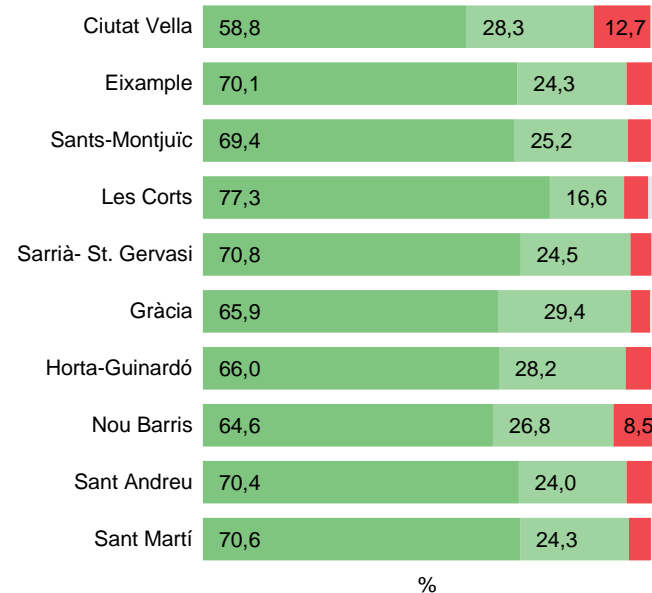
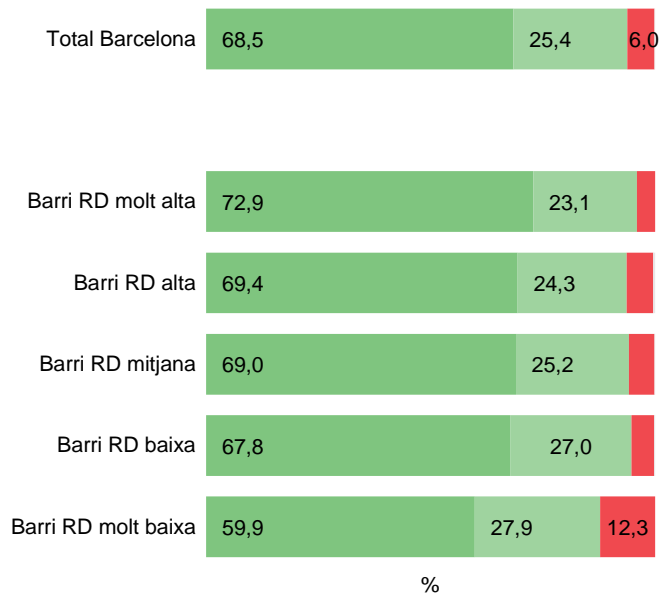
B Persones
N Majors 75 anys: 976 / Depend. Reconeguda: 826
Limitació greu d'activitat: 285 / Ajuda regularment: 353



PERCEPCIÓ GENERAL DE L'HABITATGE

BARCELONA. BARRIS SEGONS RENDA DISPONIBLE I DISTRICTES

HABITATGES I LLARS



H4.B

Quin diria vostè què és l'estat general de l'habitatge on viu?

Habitatges
N 4671

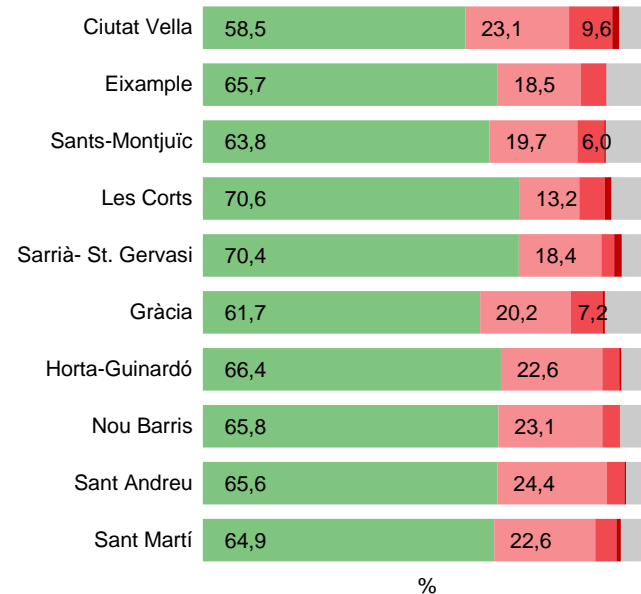
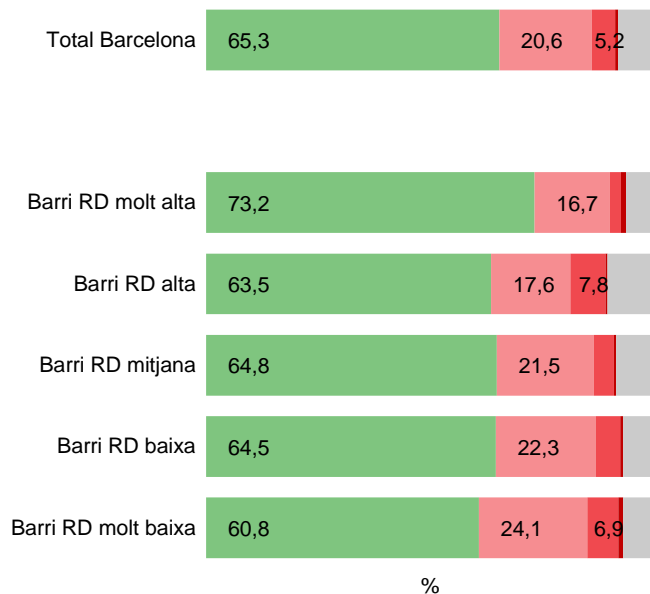
Correcte
Correcte, però necessita alguna reforma

Necessita una intervenció o reforma integral
No contesta



ESTAT GENERAL DE CONSERVACIÓ DE L'EDIFICI BARCELONA. BARRIS SEGONS RENDA DISPONIBLE I DISTRICTES

HABITATGES I LLARS



H4.C

I en quant a l'estat general de conservació de l'edifici,
on vostè viu, ...

B Habitatges
N 4671

Bo
Deficient
Dolent

Ruïnós
No ho sap



2.7

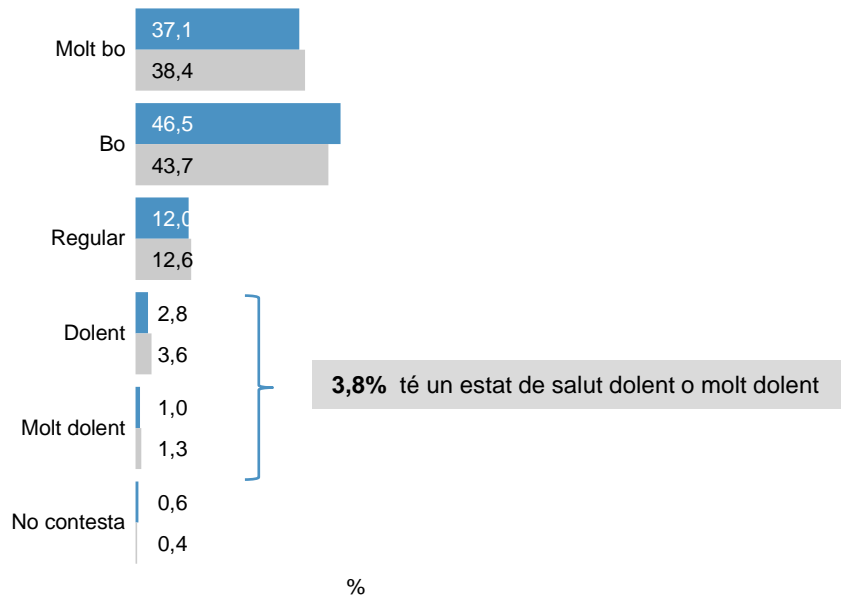
Estat de salut i autonomia personal



PERCEPCIÓ ESTAT DE SALUD

EVOLUCIÓ BARCELONA

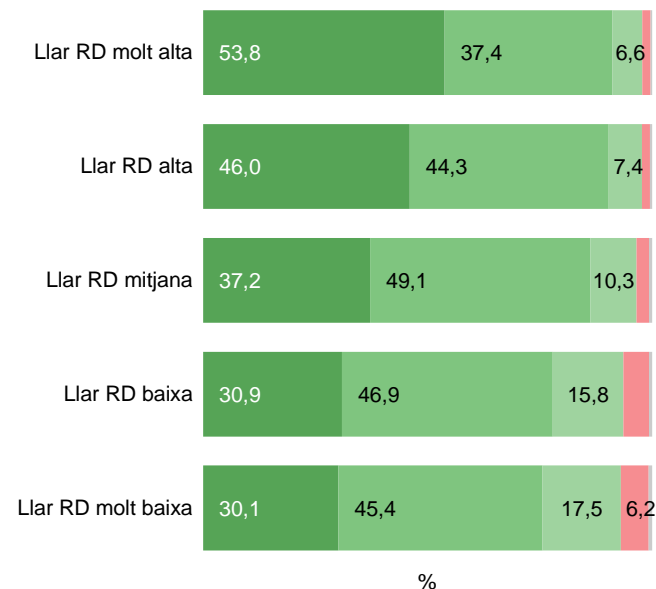
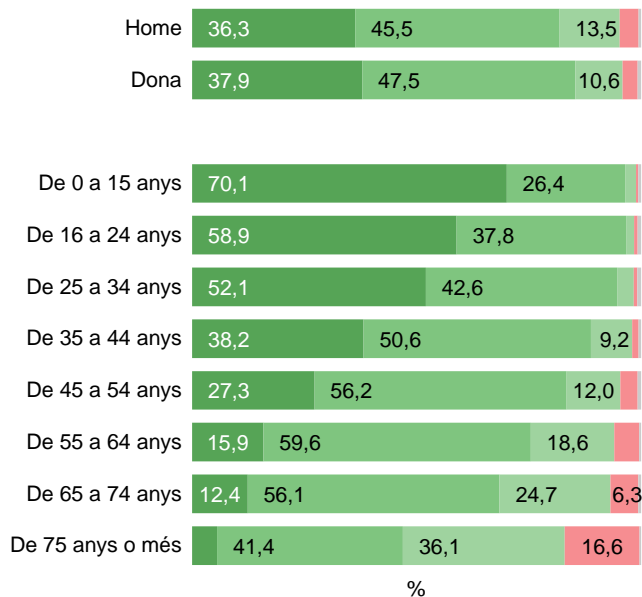
ESTAT DE SALUT, AUTONOMIA PERSONAL I SOLEDAT





PERCEPCIÓ ESTAT DE SALUD PER SEXE, EDAT I RENDA DE LA LLAR

ESTAT DE SALUT, AUTONOMIA PERSONAL I SOLEDAT

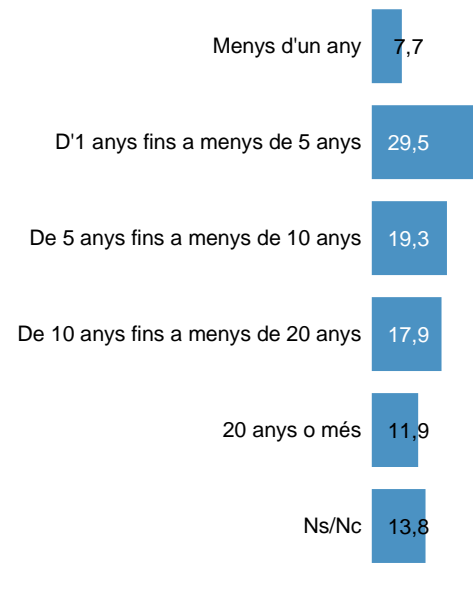
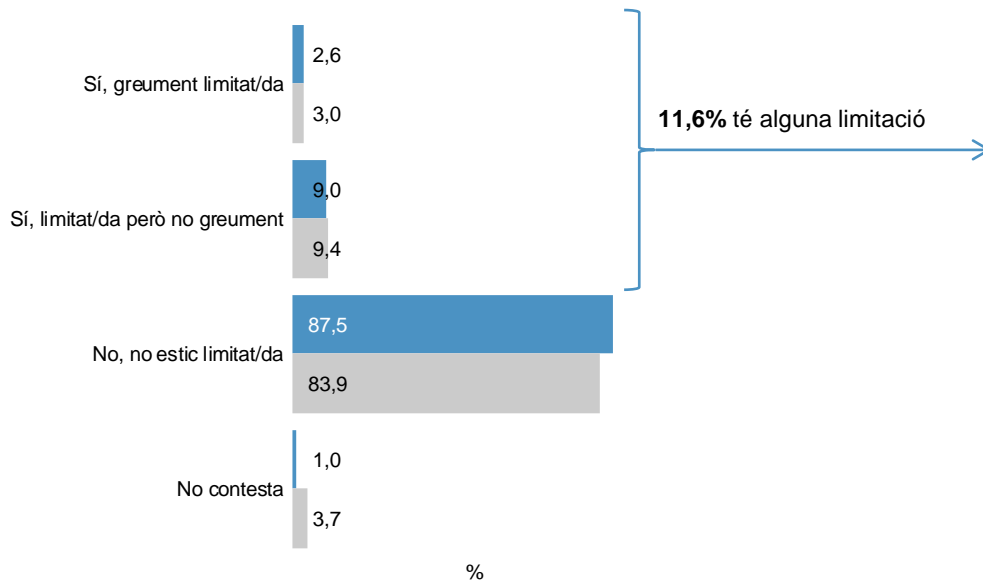




LIMITACIÓ DE L'ACTIVITAT I TEMPS DE LIMITACIÓ

ESTAT DE SALUT, AUTONOMIA
PERSONAL I SOLEDAT

Temps limitació: **8,8 anys de mitjana**



P21
P22

A causa d'un problema de salut es troba limitat/da per a realitzar les activitats que la gent fa habitualment?
Temps limitació de l'activitat habitual

B Persones
N 11092

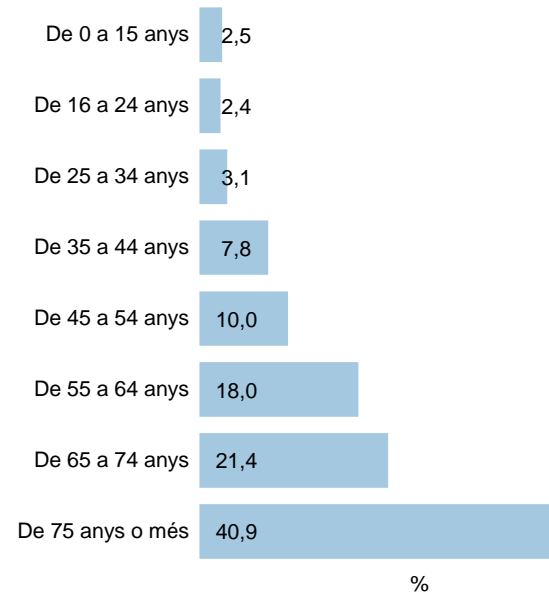
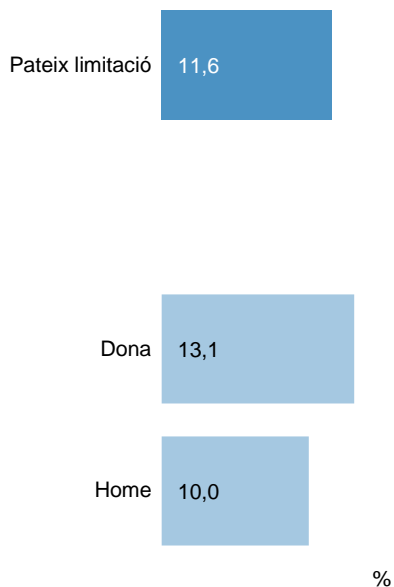
1287 Persones que pateixen una limitació

■ 2020
■ 2017



LIMITACIÓ DE L'ACTIVITAT PER SEXE I EDAT

ESTAT DE SALUT, AUTONOMIA PERSONAL I SOLEDAT



P21

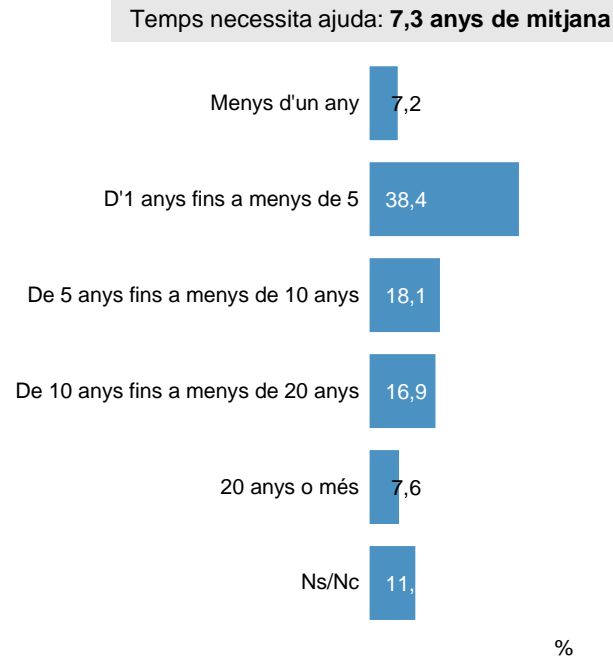
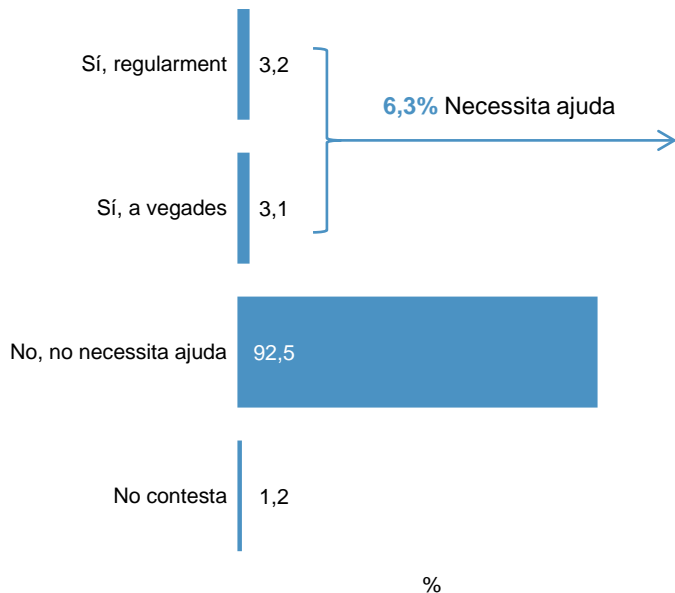
A causa d'un problema de salut es troba limitat/da per a realitzar les activitats que la gent fa habitualment?

B Persones
N 11092



NECESSITAT D'AJUDA EN L'ACTIVITAT DIÀRIA BARCELONA

ESTAT DE SALUT, AUTONOMIA PERSONAL I SOLEDAT



P23

A causa d'un problema de salut, necessita l'ajuda o la companyia d'altres persones per realitzar les activitats bàsiques de la vida diària?

B Persones



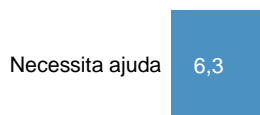
N 11092

699 Persones que necessiten ajuda

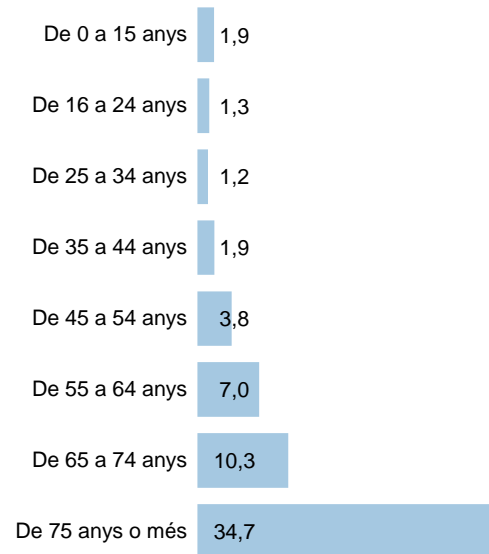


NECESSITAT D'AJUDA EN L'ACTIVITAT DIÀRIA PER SEXE I EDAT

ESTAT DE SALUT, AUTONOMIA PERSONAL I SOLEDAT



%



%

P23


A causa d'un problema de salut, necessita l'ajuda o la companyia d'altres persones per realitzar les activitats bàsiques de la vida diària?

B Persones
N 11092



GRAU DE DISCAPACITAT RECONEGUT BARCELONA. PER SEXE I EDAT

ESTAT DE SALUT, AUTONOMIA PERSONAL I SOLEDAT





2.8

Soledat no volguda

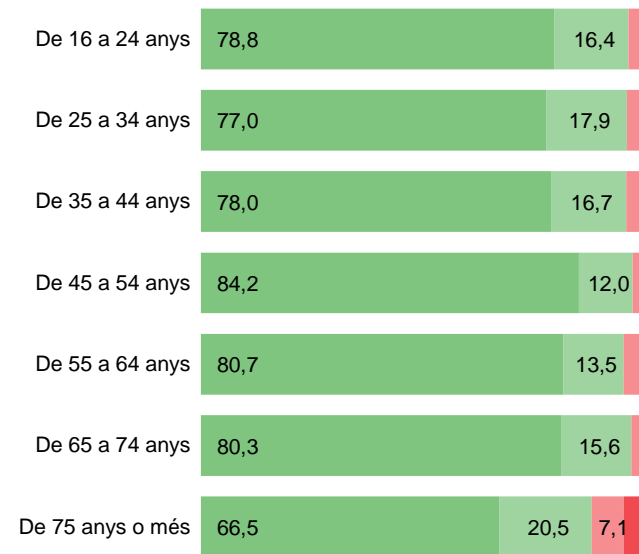


FALTA DE COMPANYIA BARCELONA. PER SEXE I EDAT

ESTAT DE SALUT, AUTONOMIA PERSONAL I SOLEDAT



%



%

P26

Amb quina freqüència vostè sent que li falta companyia?

B Persones que responen el qüestionari
N 4544

Mai o gairebé mai
A vegades
Sovint

Molt sovint
No contesta



FALTA DE COMPANYIA PER RENDA DE LA LLAR

ESTAT DE SALUT, AUTONOMIA PERSONAL I SOLEDAT



P26

Amb quina freqüència vostè sent que li falta companyia?

B Persones que responen el qüestionari
N 4544

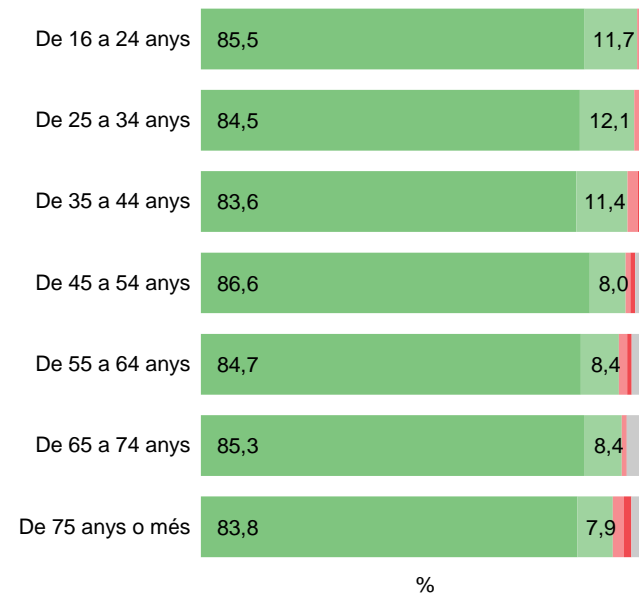
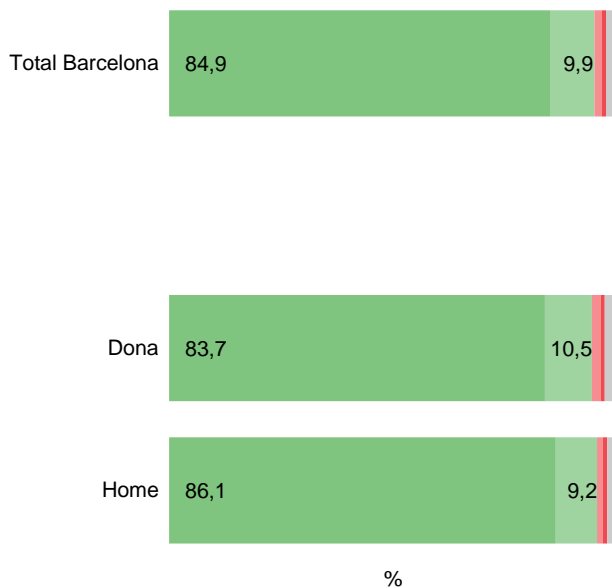
Mai o gairebé mai
A vegades
Sovint

Molt sovint
No contesta



SE SENT EXCLÒS/A BARCELONA. PER SEXE I EDAT

ESTAT DE SALUT, AUTONOMIA PERSONAL I SOLEDAT



P27

Amb quina freqüència vostè se sent exclòs/a?

B Persones que responen el qüestionari
N 4544

■ Mai o gairebé mai
■ A vegades
■ Sovint

■ Molt sovint
■ No contesta



SE SENT EXCLÒS/A PER RENDA DE LA LLAR

ESTAT DE SALUT, AUTONOMIA PERSONAL I SOLEDAT



P27

Amb quina freqüència vostè se sent exclòs/a?

B Persones que responen el qüestionari

N 4544

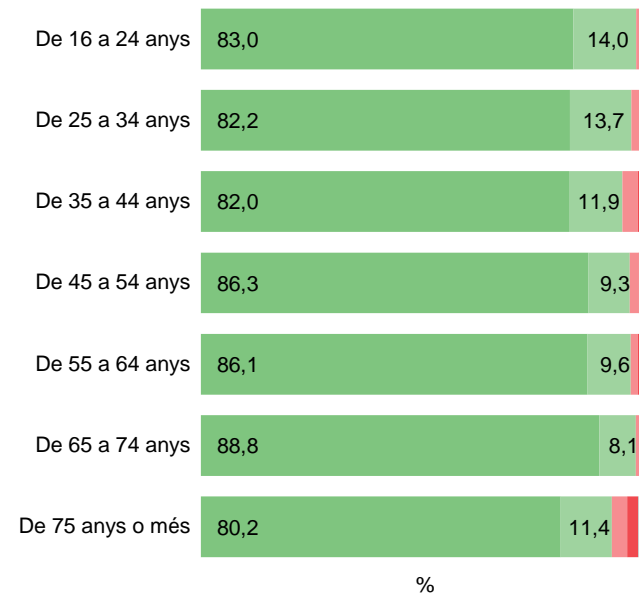
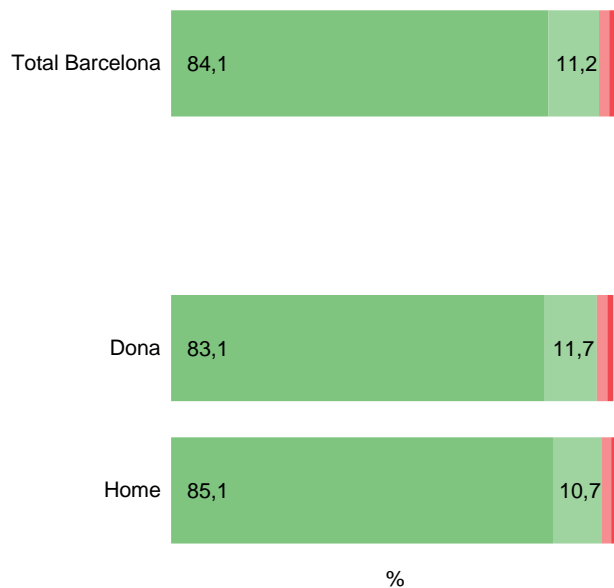
Mai o gairebé mai
A vegades
Sovint

Molt sovint
No contesta



SE SENT AÏLLAT/A BARCELONA. PER SEXE I EDAT

ESTAT DE SALUT, AUTONOMIA PERSONAL I SOLEDAT



P28

Amb quina freqüència vostè se sent aïllat/da dels demés?

B Persones que responen el qüestionari
N 4544

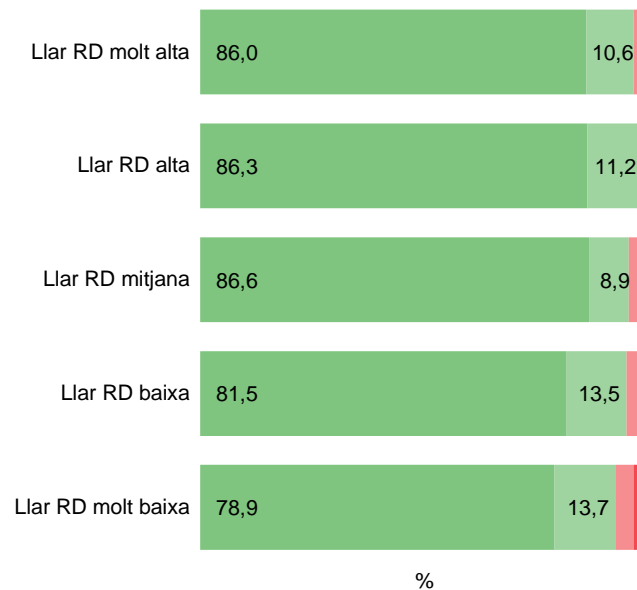
Mai o gairebé mai
A vegades
Sovint

Molt sovint
No contesta



SE SENT AÏLLAT/A PER RENDA DE LA LLAR

ESTAT DE SALUT, AUTONOMIA PERSONAL I SOLEDAT



P28

Amb quina freqüència vostè se sent aïllat/da dels demés?

B Persones que responen el qüestionari
N 4544

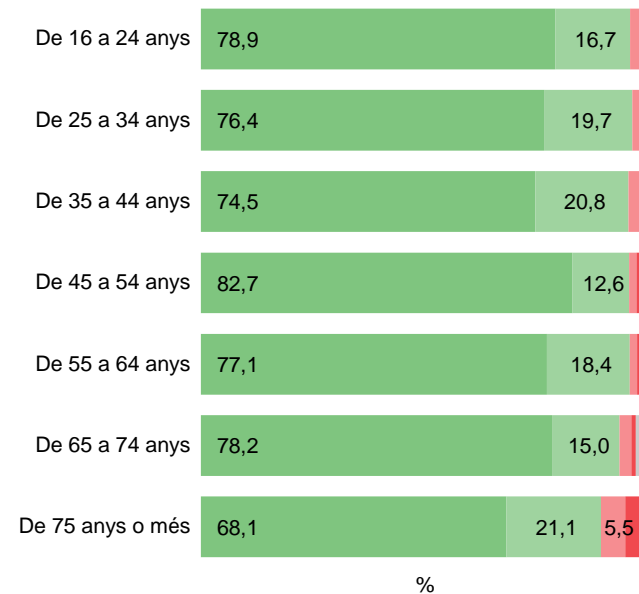
Mai o gairebé mai
A vegades
Sovint

Molt sovint
No contesta



SE SENT SOL/A BARCELONA. PER SEXE I EDAT

ESTAT DE SALUT, AUTONOMIA PERSONAL I SOLEDAT



P29

Amb quina freqüència vostè se sent sol/a?

B Persones que responen el qüestionari

N 4544

Mai o gairebé mai

A vegades

Sovint

Molt sovint

No contesta



SE SENT SOL/A PER RENDA DE LA LLAR

ESTAT DE SALUT, AUTONOMIA PERSONAL I SOLEDAT



P29

Amb quina freqüència vostè se sent sol/a?

B Persones que responen el qüestionari

N 4544

Mai o gairebé mai

A vegades

Sovint

Molt sovint

No contesta



**Ajuntament
de Barcelona**

