


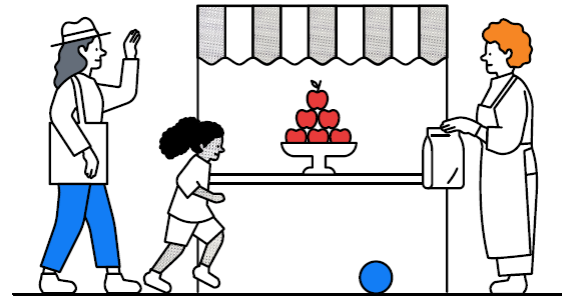
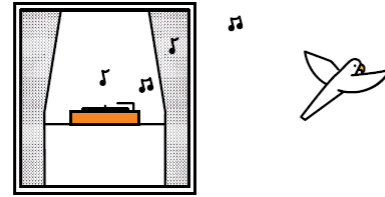


# La salut a Barcelona 2021



#ESB2021  
#InfoSalut2021  
#ASPB

# Presentació

## La salut a Barcelona 2021




CSB Consorci Sanitari de Barcelona  
Agència de Salut Pública

L'estat de salut 2021 i els seus determinants, amb atenció a les desigualtats en salut

Eines essencials per al monitoratge i la prioritització de polítiques per millorar la salut de la ciutadania

#InfoSalut2021

## Enquesta de Salut de Barcelona



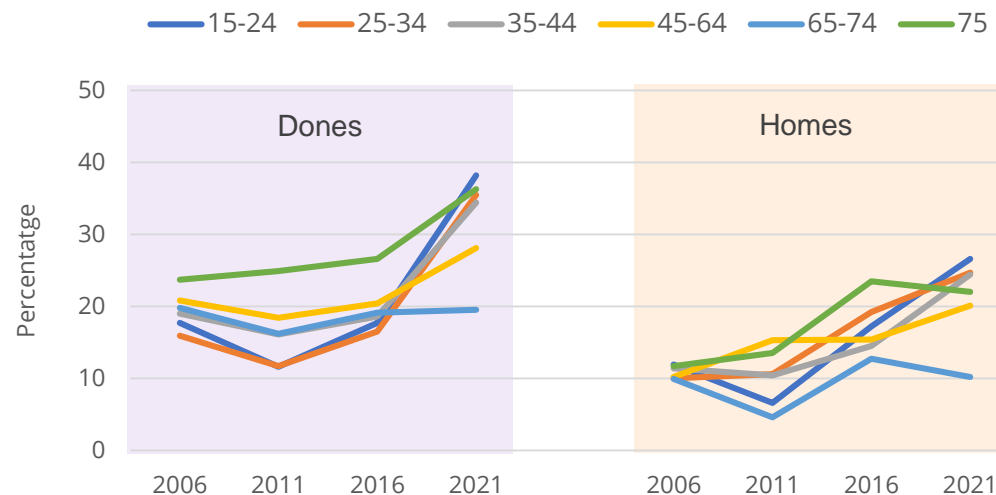
#ESB2021

# La pandèmia ha empitjorat la salut mental

- L'any 2021, el **31,4% de les dones i el 21,6% dels homes** presenten mala salut mental, xifres que han crescut notablement respecte 2016.
- **Les dones tenen pitjor salut mental** que els homes al llarg del període 2006-2021.

**Creixement molt marcat entre les persones més joves,** en el grups d'edat d'entre 15 anys i 44 anys.

▶ **Evolució de la mala salut mental segons edat i sexe.**  
Barcelona 2006-2021



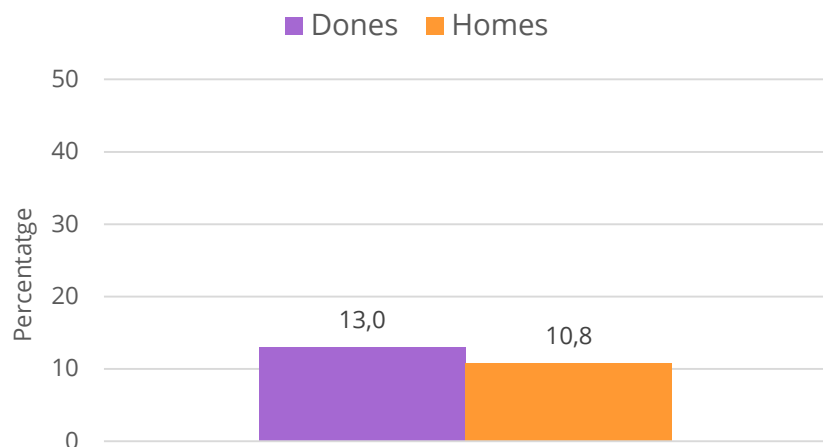
La salut mental està mesurada amb un qüestionari que permet el cribratge poblacional i explora aspectes com canvis d'estat d'ànim, ansietat o depressió.

FONT: Enquesta de Salut de Barcelona.

# La ideació de suïcidi i l'intent de suïcidi és més freqüent en dones

- La **ideació de suïcidi**, alguna vegada a la vida, és **del 13% en les dones i del 10,8% en els homes**.
- La ideació de suïcidi **és més alta en les edats joves, sobretot en les dones**.

## ▶ La ideació de suïcidi (alguna vegada a la vida) segons sexe. Persones de 15 i més any. Barcelona 2021



FONT: Enquesta de Salut de Barcelona.

**3,3% dones**

**1,9% homes**

de la població de 15 anys i més  
**declara haver intentat suïcidar-se,**  
alguna vegada a la vida.



La ideació del suïcidi es va mesurar amb la pregunta: Alguna vegada a la vida ha pensat en suïcidar-se?

# El joc problemàtic és més freqüent en homes joves

- **L'1,7% de les dones i el 6,5% dels homes** fan un ús problemàtic del joc els darrers 12 mesos.

- El joc problemàtic és **més freqüent:**

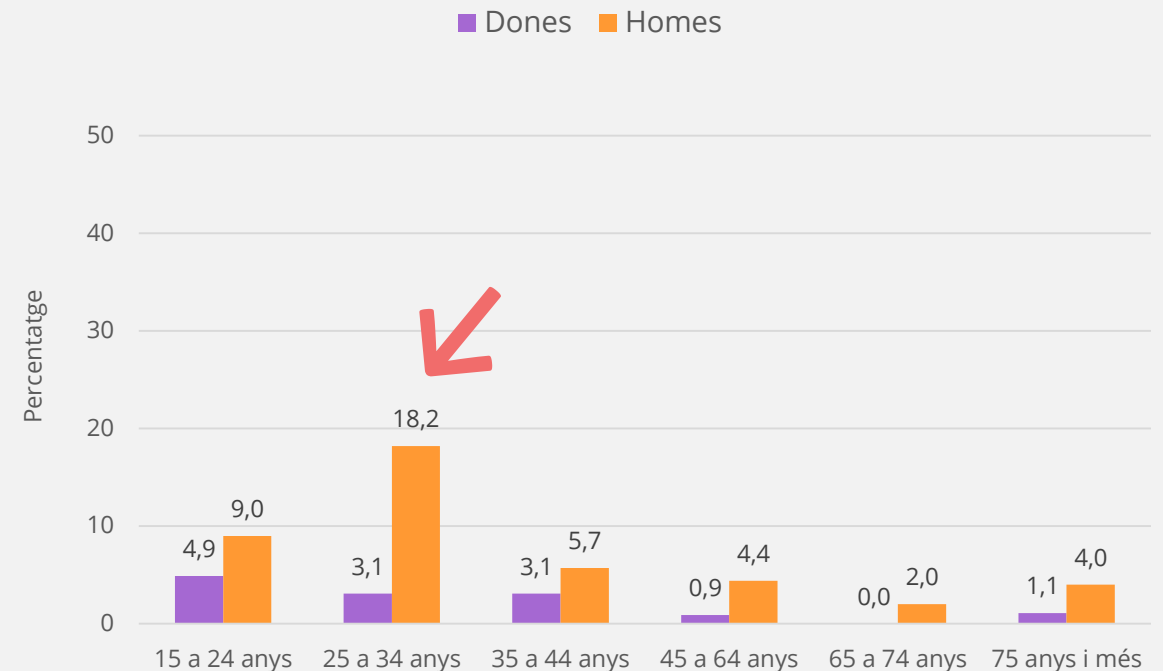
En homes joves de 25 a 34 anys en un **18,2%**.

En homes de classes menys benestants en un **11,7%**.



Es considera joc problemàtic si alguna vegada ha hagut de mentir a gent important quan juga o si alguna vegada ha sentit la necessitat d'apostar més i més diners

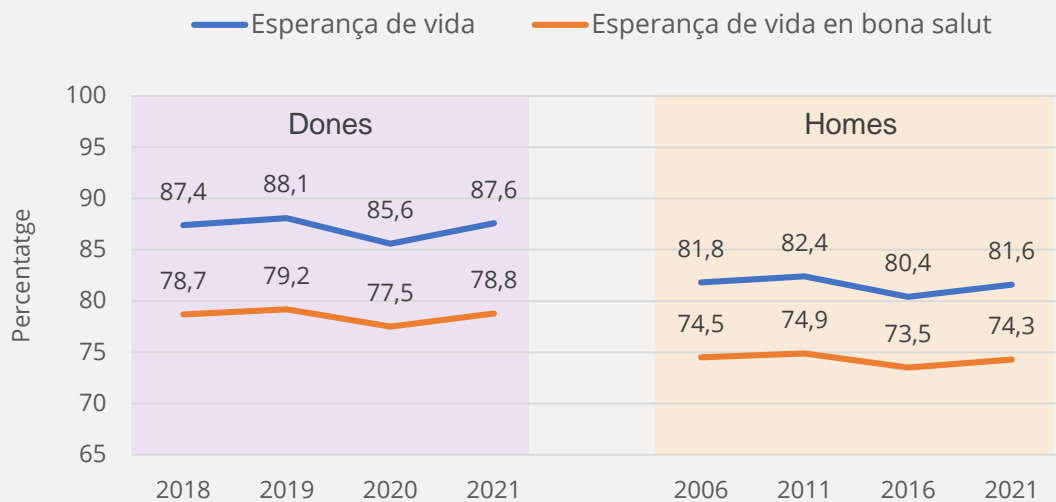
## ▶ El joc problemàtic (els darrers 12 mesos) segons edat i sexe Barcelona 2021.



FONT: Enquesta de Salut de Barcelona.

# L'esperança de vida el 2021 es recupera parcialment respecte al 2020

## Esperança de vida i esperança de vida en bona salut segons sexe. Barcelona 2018-2021.



FONT: Padró d'Habitants de l'Ajuntament de Barcelona i Enquesta de Salut de Barcelona.

*L'escletxa de gènere de l'esperança de vida disminueix si es té en compte la qualitat de vida dels anys viscuts.*

Dones

Escletxa de gènere

Homes

Esperança de vida

87,6  
anys

6  
anys

81,6  
anys

Esperança de vida en bona salut

78,8  
anys

4,5  
anys

74,3  
anys



El càlcul de l'esperança de vida s'ha realitzat utilitzant dades del Padró d'Habitants i no del Registre de Mortalitat per tal d'oferir dades més actualitzades, el que implica una infraestimació de la mortalitat de 3,2% en dones i 2,7% en homes.



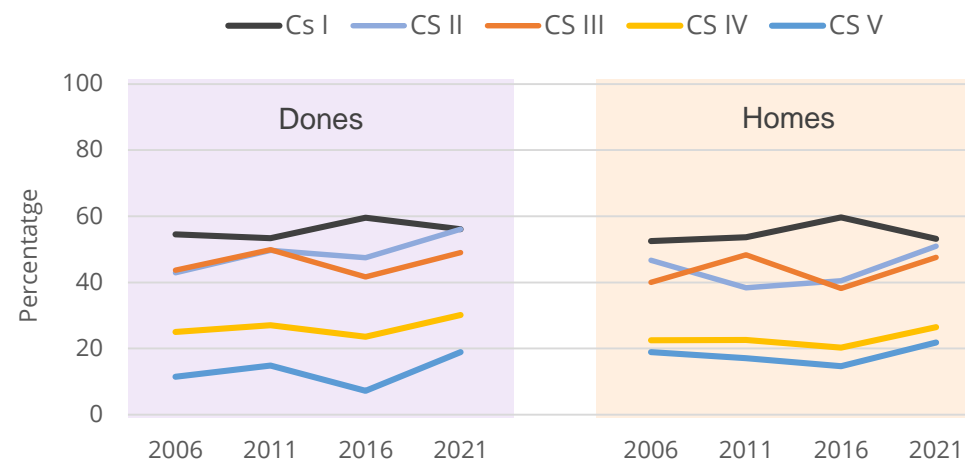
L'esperança de vida en bona salut és el nombre d'anys que, en mitjana, s'espera que visqui una persona amb bona qualitat de vida

# Augmenta la doble cobertura sanitària

- Augmenta la doble cobertura el 2021 i, **per primer cop**, es situa **per sobre del 40% de la població**, 42,7% en dones i 40,6% en homes.

L'augment de la doble cobertura s'ha donat en **totes les classes socials**, excepte en la més benestant.

## ▶ Evolució de la doble cobertura sanitària segons classe social. Barcelona 2006-2021



FONT: Enquesta de Salut de Barcelona.

NOTA: CS I classe social més benestant a CS V classe social menys benestant

# Opinió respecte l'atenció primària

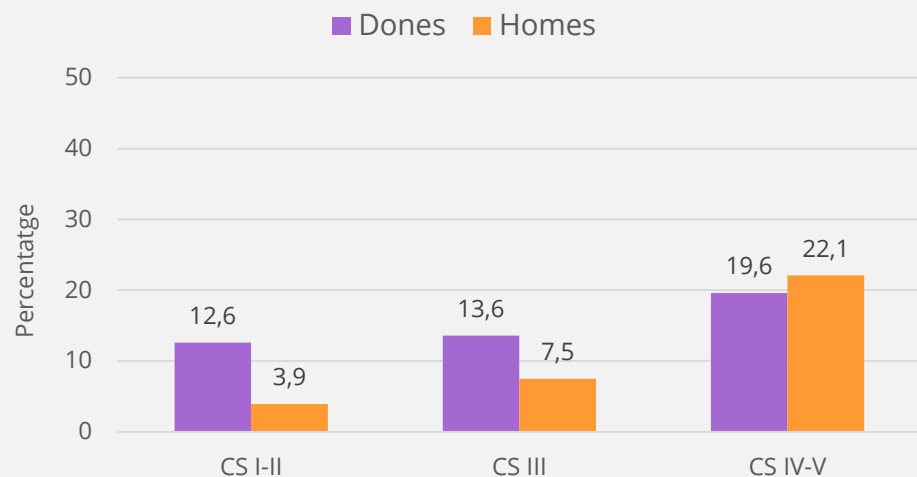
Indicadors (%)	Dones		Homes		
	2016	2021	2016	2021	
1. Quan té un <b>problema de salut nou</b> , va al seu metge/essa o centre abans d'anar a un altre lloc.	90,9	86,9	88,2	84,4	↓
2. Quan el seu centre és obert i vostè es posa malalt/a, el/la <b>visita algú d'allà el mateix dia</b> .	85,3	70,3	80,7	67,9	↓
3. Quan el seu centre és obert, el/la poden <b>aconsellar ràpidament per telèfon</b> si cal.	56,8	71,6	58,1	69,9	↑
4. Hi ha <b>cap número de telèfon on pot trucar</b> quan està malalt/a quan el centre és tancat.	70,0	60,9	67,6	61,1	↓
5. Quan va al seu centre, <b>l'atén sempre el mateix metge/essa o infermer/a</b> .	85,7	70,4	80,1	67,6	↓
6. Si té cap pregunta, pot parlar per <b>telèfon o per correu electrònic</b> amb el metge/essa o infermer/a que el/la coneix millor.	48,9	69,8	47,9	65,3	↑
7. El seu <b>metge/essa sap quins problemes són els més importants</b> per a vostè.	80,8	67,1	77,3	64,8	↓
8. El seu <b>metge/essa parla</b> habitualment amb vostè sobre <b>com ha anat la visita amb l'especialista</b> .	68,5	44,1	70,0	45,5	↓
9. Al seu centre <b>pot ser aconsellat/da sobre problemes de salut mental</b> , com ansietat o depressió.	69,6	55,1	64,7	50,6	↓
10. <b>Recomanaria</b> el seu metge/essa o centre a un amic o parent.	78,6	84,7	77,0	82,0	↑



# L'atenció mèdica no realitzada per motius econòmics

- El 15,2% de les dones i el 11,7% dels homes que requerien atenció en **salut mental** no ho van demanar per motius econòmics.

## ▶ Atenció mental no realitzada segons classe social i sexe. Barcelona 2021.

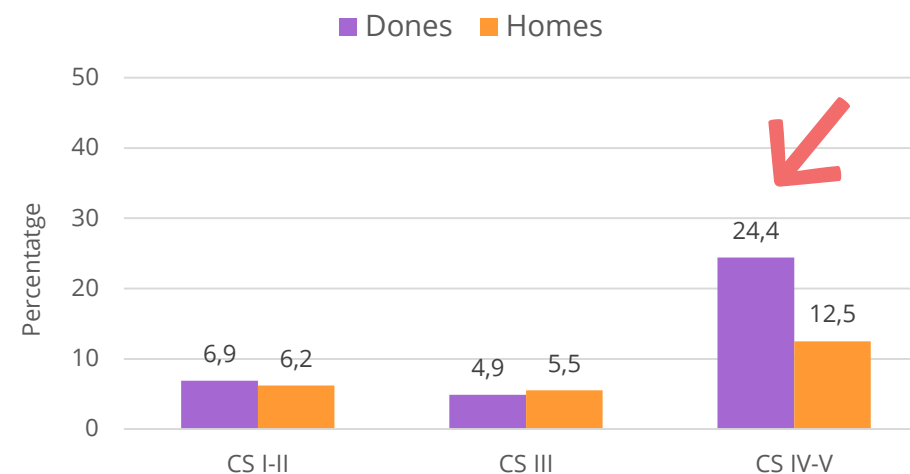


**FONT:** Enquesta de Salut de Barcelona.

**NOTA:** CS I classe social més benestant a CS V classe social menys benestant

- El 12,3% de les dones i el 8,1% dels homes que requerien atenció en **salut bucodental** no ho van demanar per motius econòmics.

## ▶ Atenció bucodental no realitzada segons classe social i sexe. Barcelona 2021.



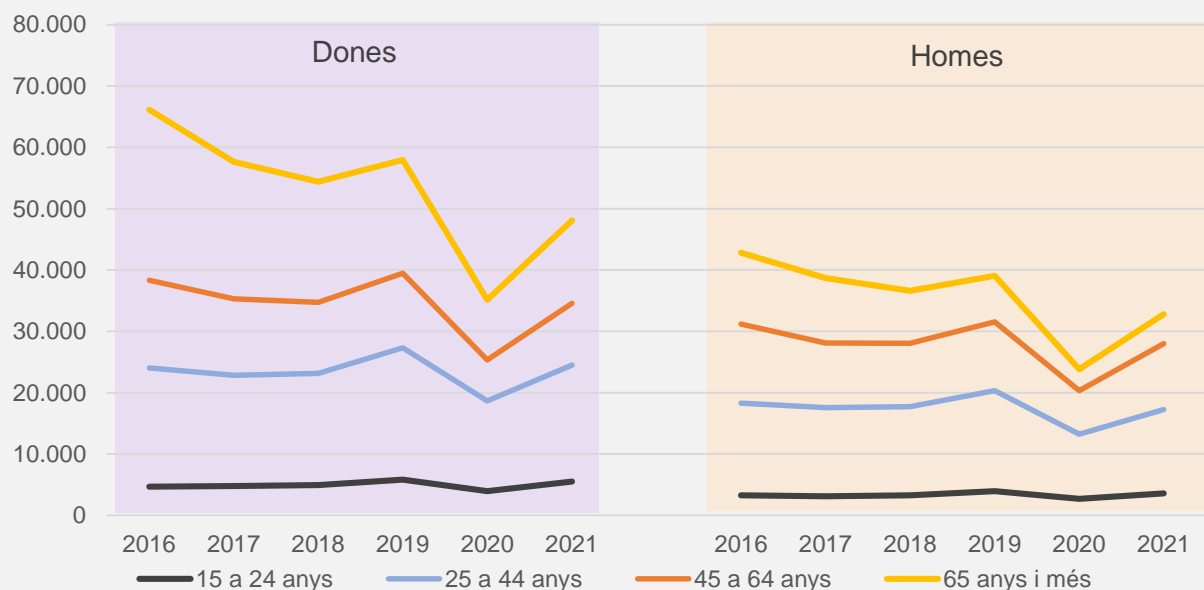
**FONT:** Enquesta de Salut de Barcelona.

**NOTA:** CS I classe social més benestant a CS V classe social menys benestant

# L'infradiagnòstic de malalties cròniques es recupera parcialment

Els nous diagnòstics **incrementen un 36%**, però encara són un **14% inferior** a les xifres de 2019, prèvies a la pandèmia.

## ▶ Evolució dels nous diagnòstics de malalties cròniques segons edat i sexe. Barcelona 2016-2021.



**FONT:** Elaboració pròpia a partir de dades del Sistema d'Informació dels Serveis d'Atenció Primària

**NOTA:** Les dades del Sistema d'Informació dels Serveis d'Atenció Primària (SISAP) són extreptes de la història clínica electrònica d'atenció primària de l'ICS.

L'evolució ha estat **desigual segons malaltia:**

- La detecció de **càncer** torna a nivells d'abans de la pandèmia.
- El diagnòstic de les **malalties cardiovasculars** continuen essent un 9,2% inferior.
- Augmenten els diagnòstics per **trastorns d'ansietat**, un 2,1% dones i 3,4% homes.

# La salut a Barcelona 2021



C S B Consorci Sanitari de Barcelona  
Agència de Salut Pública

#InfoSalut2021

[Informe Salut Barcelona](#)

PER  
SABER-NE  
MÉS



[Informe Enquesta Salut](#)

[Visualitzador web ESB](#)



## Enquesta de Salut de Barcelona



#ESB2021

# Gràcies!



#ESB2021  
#InfoSalut2021  
#ASPB