

Baròmetre Post- electoral de Barcelona

Resum de Resultats

Juny 2023



Registre d'Enquestes i Estudis d'Opinió r23039

BARÒMETRE POST-ELECTORAL DE BARCELONA JUNY 2023 RESUM DE RESULTATS

JUNY 2023

Departament d'Estudis d'Opinió
Oficina Municipal de Dades

C/ Avinyó, 32, 2a planta
Tel. 934 027 918
08002 Barcelona



Protegim el Medi Ambient.

No imprimiu aquest document si no és necessari.

Tots els drets reservats. Aquesta publicació no pot ser reproduïda, ni en tot ni en part, ni registrada en o transmesa per un sistema de recuperació en cap forma ni en cap mitjà sigui electrònic, mecànic, per fotocòpia, de gravació o altres, sense el permís del propietari del copyright.



ÍNDEX

- 003 FITXA TÈCNICA
- 004 PRESENTACIÓ
- 006 IMATGE DE LA CIUTAT
- 010 GESTIÓ I POLÍTICA MUNICIPAL
- 013 ESTAT DE L'ECONOMIA
- 019 TEMA D'ACTUALITAT
- 031 PERFIL DELS ENTREVISTATS



FITXA TÈCNICA

ÀMBIT

Municipi de Barcelona

UNIVERS

Població resident i empadronada a Barcelona de 18 anys i més, de nacionalitat espanyola i d'altres nacionalitats amb dret a vot a les eleccions municipals, inscrita al cens electoral per poder votar a les eleccions municipals del 28 de maig de 2023.

GRANDÀRIA DE LA MOSTRA

808 entrevistes.

METODOLOGIA

Entrevista telefònica realitzada amb suport informàtic (CATI).

PROCEDIMENT DE MOSTREIG

Mostreig aleatori estratificat. Els estrats s'han format per l'encreuament dels 10

districtes municipals amb el sexe i amb l'edat dels ciutadans (l'edat es divideix en sis categories: de 18 a 24, de 25 a 34, de 35 a 44, de 45 a 54, de 55 a 64 i de 65 anys i més). S'han aplicat quotes per a cadascun dels estrats.

A més, s'han establert quotes marginals per a persones en situació d'atur.

ASSIGNACIÓ

Proporcional a la població segons el Padró municipal d'habitants.

PONDERACIÓ

En funció de la població objectiu real en cadascun dels estrats definits a la mostra per tal d'ajustar la mostra obtinguda a la mostra teòrica inicial i obtenir els resultats del conjunt de la ciutat.

ERROR MOSTRAL

Considerant un nivell de confiança del 95,5%, sota el supòsit de màxima indeterminació ($P=50\%$ i $Q=50\%$), de mostreig aleatori estratificat i de població finita, l'error és de $\pm 3,5\%$ per al conjunt de la mostra.

DATA DE REALITZACIÓ

Del 30 de maig 8 de juny de 2023.

EMPRESA TREBALL DE CAMP

Opinòmetre S.L.

ORGANISME PROMOTOR

Oficina Municipal de Dades



PRESENTACIÓ

Presentem els resultats del Baròmetre, enquesta periòdica que cada sis mesos entrevista 808 barcelonines i barcelonins amb dret a vot a les eleccions municipals (persones empadronades a la ciutat i amb nacionalitat espanyola o d'algun altre país amb dret a vot a les eleccions municipals).

El Baròmetre és una enquesta inclosa al Pla d'Estudis Sociològics (PES) 2020-2023 i és l'única enquesta municipal que inclou aspectes polítics, a banda de recollir indicadors bàsics d'opinió sobre Barcelona i la gestió municipal. També preguntes sobre la situació econòmica familiar i col·lectiva, i pot incloure un mòdul variable amb qüestions d'actualitat a la ciutat.

El qüestionari en aquesta edició recull informació referent a l'evolució de la ciutat i les seves problemàtiques, la valoració de la

gestió de les diferents administracions, record de vot en eleccions municipals, autonòmiques i generals, així com sobre l'estat de l'economia familiar, de la ciutat i del país.

En tractar-se del baròmetre que té lloc immediatament després de les eleccions municipals, inclou diverses preguntes relacionades amb aquestes eleccions i els seus resultats:

- ◆ Coneixement i valoració dels líders polítics dels partits que han obtingut representació a l'Ajuntament.
- ◆ Campanya electoral: seguiment de la campanya, capacitat prescriptora de les campanyes en l'orientació del vot i valoració de les campanyes de cada partit.

- ◆ Orientació del vot i de l'abstenció.
- ◆ Valoració dels resultats.
- ◆ Preferències de coalició per al govern municipal.
- ◆ Preferència per qui hauria de ser el proper alcalde o alcaldessa tenint en compte els resultats de les eleccions.



SIGLES

B

Base. Perfil de persones enquestades que responen a la pregunta de l'estudi

N

Número de respostes. Quantitat de respostes valorades per la pregunta concreta de l'estudi. En el cas de gràfics amb evolució s'indica el nombre d'entrevistes de la darrera consulta.

R

Tipus de resposta. Possibilitat o possibilitats que s'han contemplat per a la pregunta formulada



01

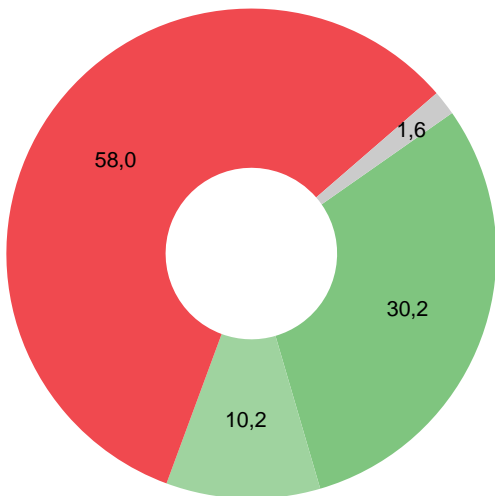
Imatge de la ciutat



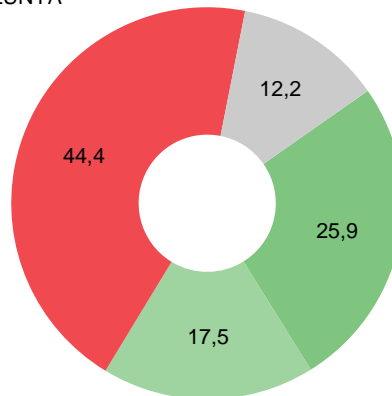
PERCEPCIÓ DE L'EVOLUCIÓ EL DARRER ANY

IMATGE DE LA CIUTAT

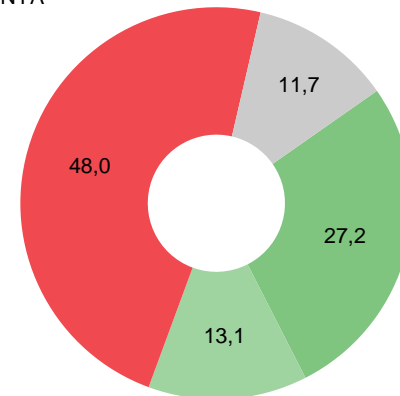
BARCELONA



CATALUNYA



ESPANYA



P1

Vostè creu que el darrer any Barcelona ha millorat o ha empitjorat?
I Catalunya? I Espanya?

N 808

■ Ha millorat
■ Està igual

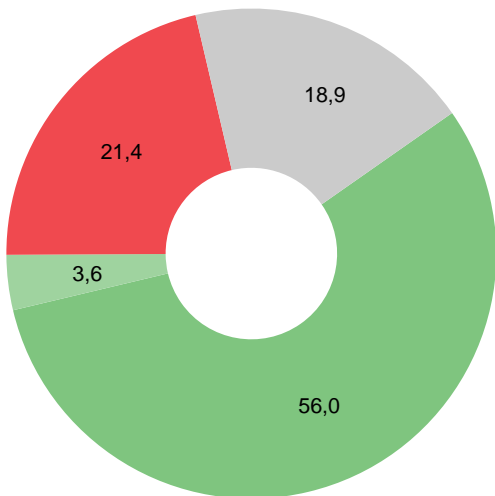
■ Ha empitjorat
■ NS / NC



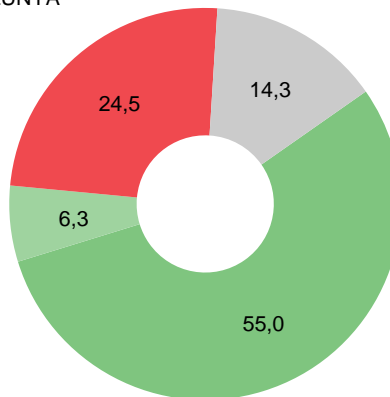
PERSPECTIVES DE FUTUR

IMATGE DE LA CIUTAT

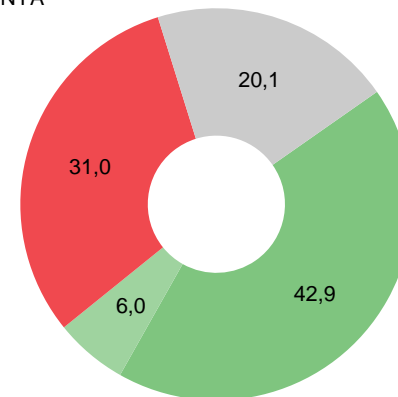
BARCELONA



CATALUNYA



ESPANYA



P2

*I de cara el futur, vostè creu que Barcelona millorarà o empitjorarà?
I Catalunya? I Espanya?*

N 808

■ Millorarà
■ Continuarà igual

■ Empitjorarà
■ NS / NC



PROBLEMA MÉS GREU A BARCELONA

IMATGE DE LA CIUTAT

INSEGURETAT	26,6
ACCÉS A L'HABITATGE	11,6
NETEJA	9,9
TURISME	5,9
VAL. SOCIALS NEG. / MANCA EDUC./CIVISME	3,6
GESTIÓ I ORGANITZACIÓ DEL TRÀNSIT	3,1
GESTIÓ POLÍTICA MUNICIPAL	3,0
OBRES	3,0
CONTAMINACIÓ I MEDI AMBIENT	2,8
OCUPACIÓ D'HABITATGES	2,6
CONGESTIÓ DE TRÀNSIT	2,4
ASPECTES POLÍTICS	2,2
PROB. ASSOCIATS A LA IMMIGRACIÓ	2,1
ATUR / CONDICIONS DE TREBALL	2,1
PROBLEMES ECONÒMICS	2,0
TRANSP., INFR. I COMUNICACIONS	1,9
EXCLUSIÓ SOCIAL (POBRESA, DESIGUALTAT)	1,5
URBANISME	1,4
EQUIPAMENTS I SERVEIS	1,2
CIRCULACIÓ DE BICICLETES I PATINETS	1,1
MODEL DE CIUTAT	1,0
MASSIFICACIÓ	1,0
ALTRES	6,3
CAP / RES	0,7
NS / NC	1,1

P3

Quin considera que és el problema més greu que té la ciutat de Barcelona en aquests moments?

N 808

R Espontània. Només una resposta



02

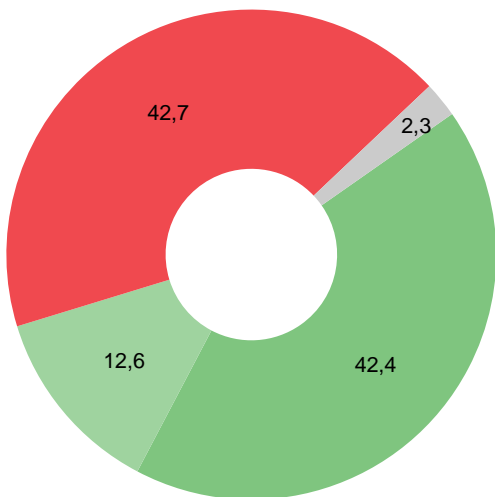
Gestió i política municipal



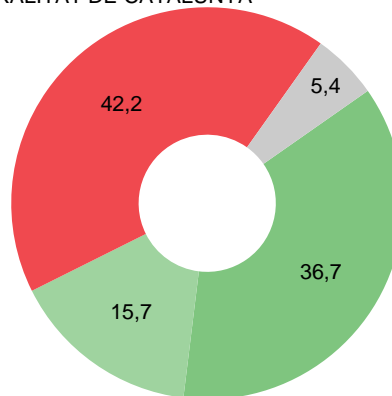
VALORACIÓ DE LA GESTIÓ

GESTIÓ I POLÍTICA MUNICIPAL

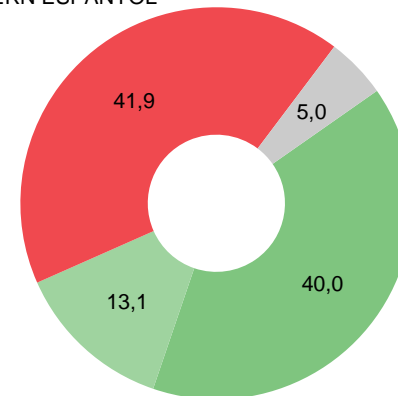
AJUNTAMENT DE BARCELONA



GENERALITAT DE CATALUNYA



GOVERN ESPANYOL



P4

Com valora la gestió de l'Ajuntament de Barcelona: molt bona, bona, dolenta o molt dolenta? I la gestió de la Generalitat de Catalunya? **N** 808

Molt bona / bona
Normal / regular

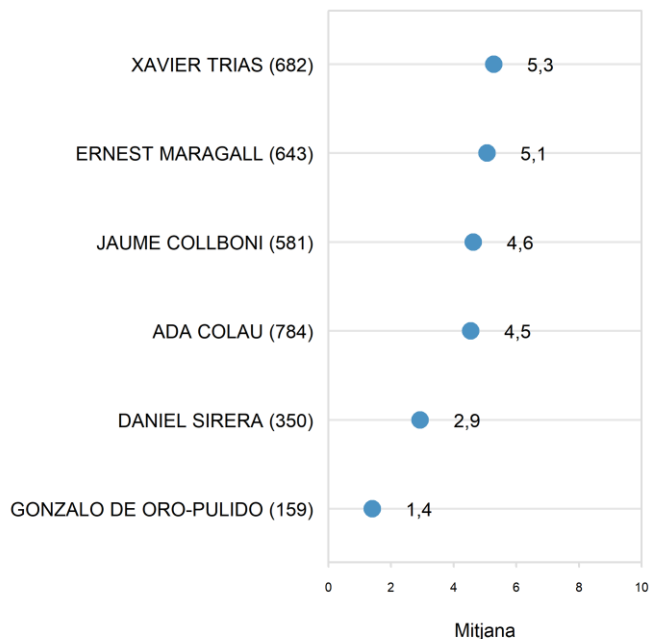
Molt dolenta / dolenta
NS / NC



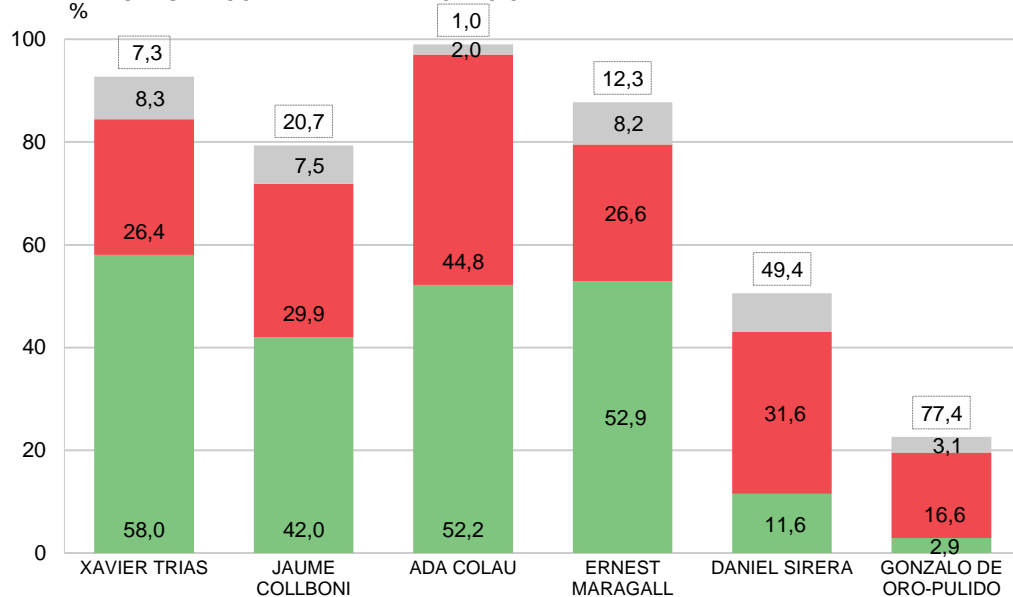
VALORACIÓ I CONEIXEMENT DELS SEGÜENTS POLÍTIQS

GESTIÓ I POLÍTICA MUNICIPAL

PUNTUACIÓ MITJANA



GRAU DE CONEIXEMENT I VALORACIÓ



P5

Digu'm si coneix els següents polítics i, en aquest cas, puntuï de 0 a 10 la valoració que li mereix la seva actuació

N 808

R Ordre noms aleatori

Aprovat (5 a 10)
Suspès (0 a 4)

NS / NC
No coneix



RECORD DE VOT

GESTIÓ I POLÍTICA MUNICIPAL

	ELECCIONS MUNICIPALS		ELECCIONS AUTONÒMIQUES		ELECCIONS GENERALS	
	Record de vot (Enquesta)	Resultats Eleccions 2023	Record de vot (Enquesta)	Resultats Eleccions 2021	Record de vot (Enquesta)	Resultats Eleccions 2019
TRIAS PER BARCELONA	14,1	13,5	-	-	-	-
JUNTS/ JUNTS PER CATALUNYA	-	-	6,4	10,1	5,2	9,1
PSC - PSOE	11,4	11,9	14,3	13,3	21,8	14,6
BARCELONA EN COMÚ / EN COMÚ-PODEM	18,4	11,9	8,1	5,2	12,2	11,4
ERC	9,1	6,7	17,9	10,8	14,2	15,3
PP	3,0	5,5	1,9	3,0	4,0	6,9
VOX	2,8	3,4	1,7	4,0	1,3	3,9
CUP	3,4	2,3	3,8	3,9	2,1	5,1
VALENTS-BARCELONA PEL CANVI	1,0	1,4	-	-	-	-
CIUTADANS / CIUDADANOS	0,6	0,7	3,0	3,5	3,6	4,1
PDECAT	-	-	-	1,6	-	-
ALTRES	2,1	2,1	1,1	0,7	1,4	2,1
EN BLANC / NUL	1,7	1,2	1,4	1,0	0,7	0,8
ABSTENCIÓ	18,1	39,4	15,1	42,9	10,5	26,5
NO HO SAP / NO HO RECORDA	0,5		13,3		9,8	
NO CONTESTA	13,9		12,0		13,2	
N	(805)		(772)		(752)	



03

Estat de l'economia

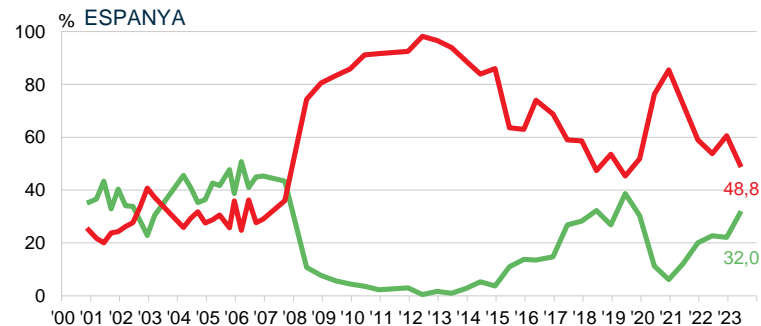
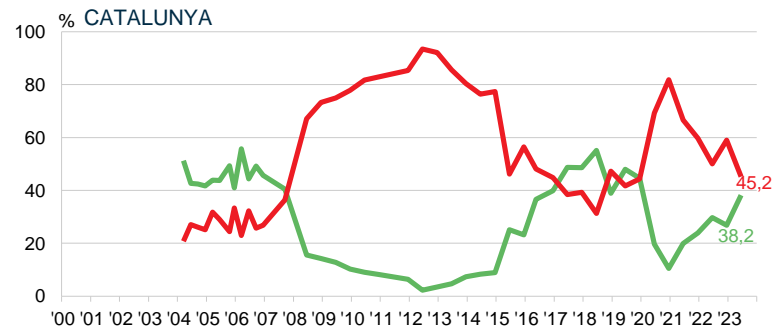
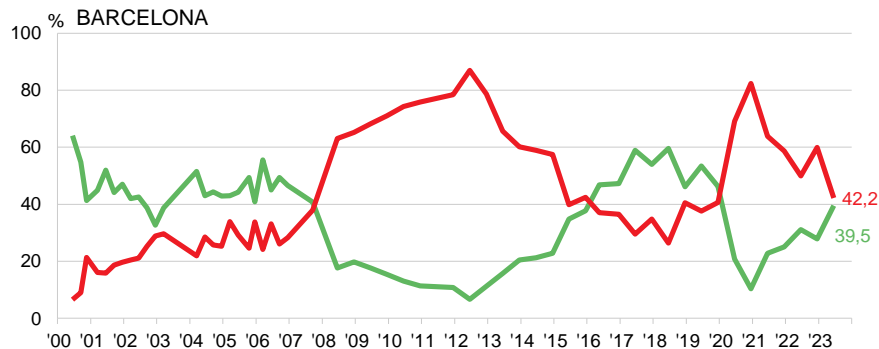




ESTAT ACTUAL DE L'ECONOMIA

EVOLUCIÓ

ESTAT DE L'ECONOMIA



P12

Com valoraria l'estat actual de l'economia a Barcelona: **N** 808
molt bo, bo dolent o molt dolent? I a Catalunya? I a Espanya?

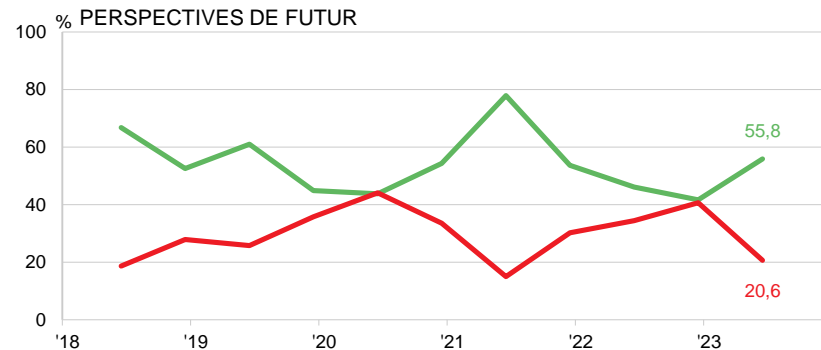
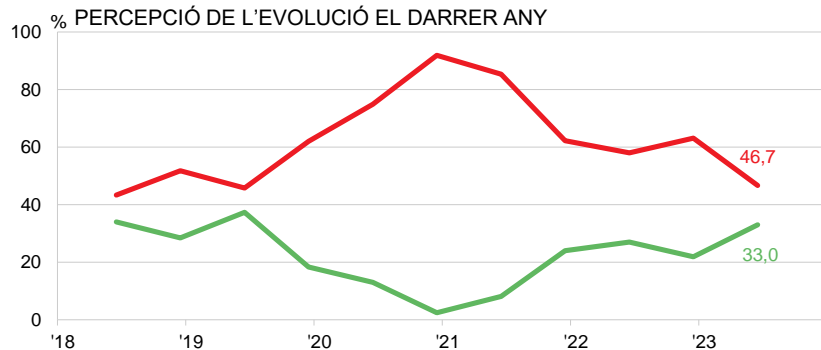
■ Molt bo / Bo
■ Molt dolent / Dolent



ECONOMIA A BARCELONA

EVOLUCIÓ

ESTAT DE L'ECONOMIA



P13.A Respecte a la situació econòmica actual de Barcelona, vostè diria que en el darrer any ha millorat o ha empitjorat? **N** 808

- Ha millorat el darrer any
- Ha empitjorat el darrer any

P13.B I de cara al futur, vostè creu que la situació econòmica de Barcelona, millorarà o empitjorarà en els propers dotze mesos? **N** 808

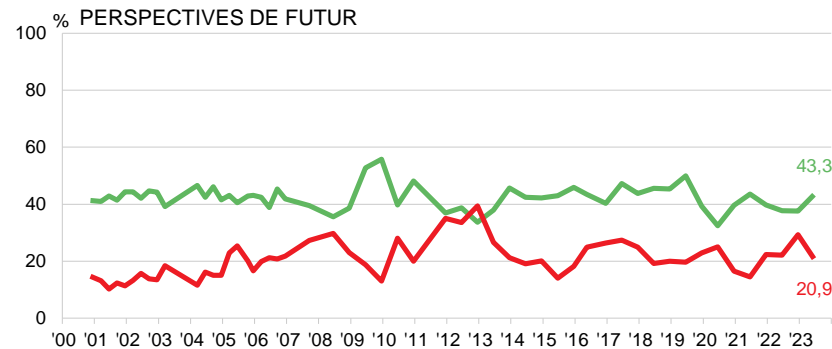
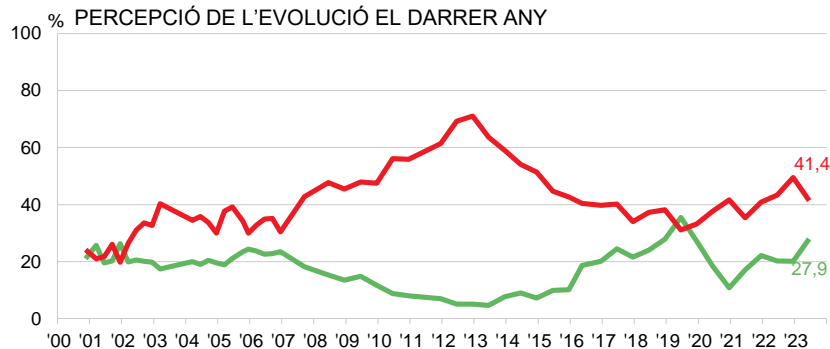
- Millorarà
- Empitjorarà



ECONOMIA A LA LLAR

EVOLUCIÓ

ESTAT DE L'ECONOMIA



P14.A Respecte a la situació econòmica de la seva llar, vostè diria que el darrer any ha millorat o ha empitjorat?

N 808

■ Ha millorat el darrer any
■ Ha empitjorat el darrer any

P14.B I de cara al futur, creu que la situació econòmica de la seva llar, millorarà o empitjorarà, en els propers dotze mesos?

N 808

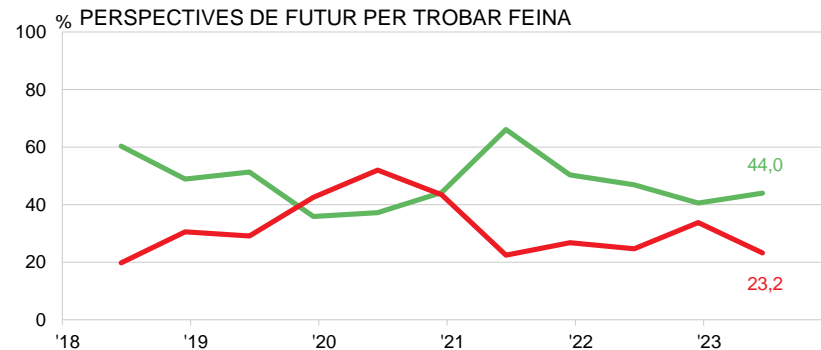
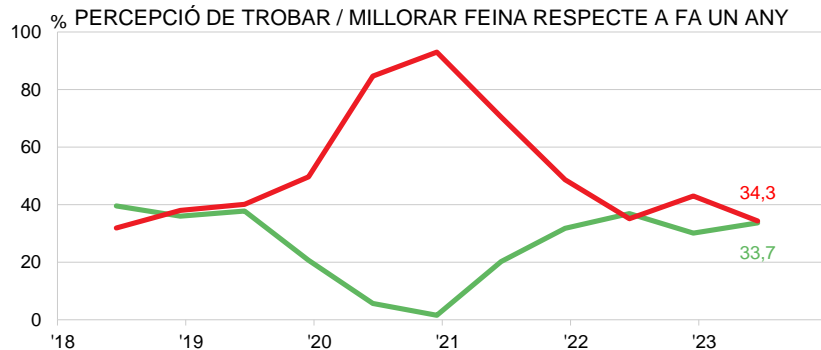
■ Millorarà
■ Empitjorarà



MERCAT LABORAL A BARCELONA

EVOLUCIÓ

ESTAT DE L'ECONOMIA



P15.A Vostè considera que la situació a Barcelona per trobar feina (o millorar un lloc de treball) és millor o pitjor que fa un any?

N 808

■ Millor
■ Pitjor

P15.B I de cara al futur, vostè creu que la situació a Barcelona per trobar feina (o millorar un lloc de treball) serà millor o pitjor en els propers dotze mesos?

N 808

■ Millor
■ Pitjor



04

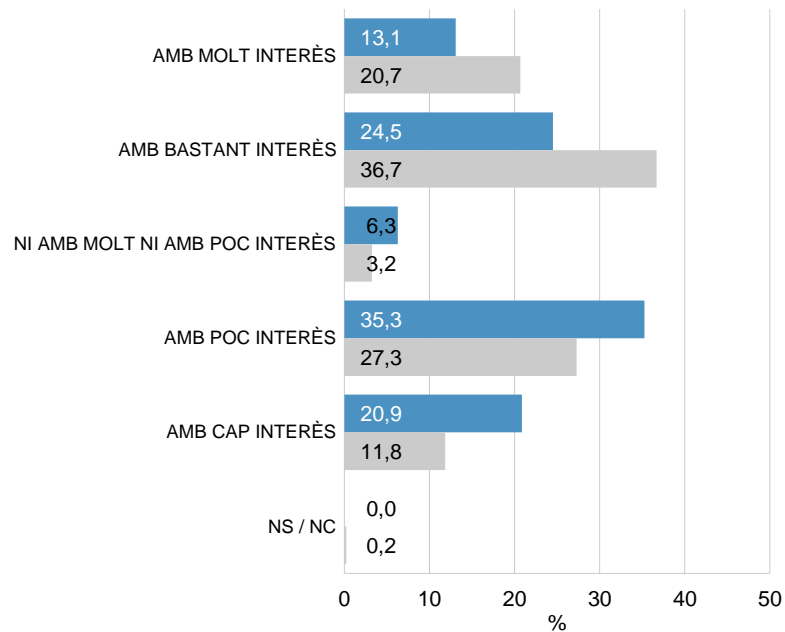
Bloc Post-electoral





SEGUIMENT DE LA CAMPANYA ELECTORAL

BLOC POST-ELECTORAL



T1

Em podria dir amb quant interès ha seguit vostè la campanya electoral d'aquestes eleccions?

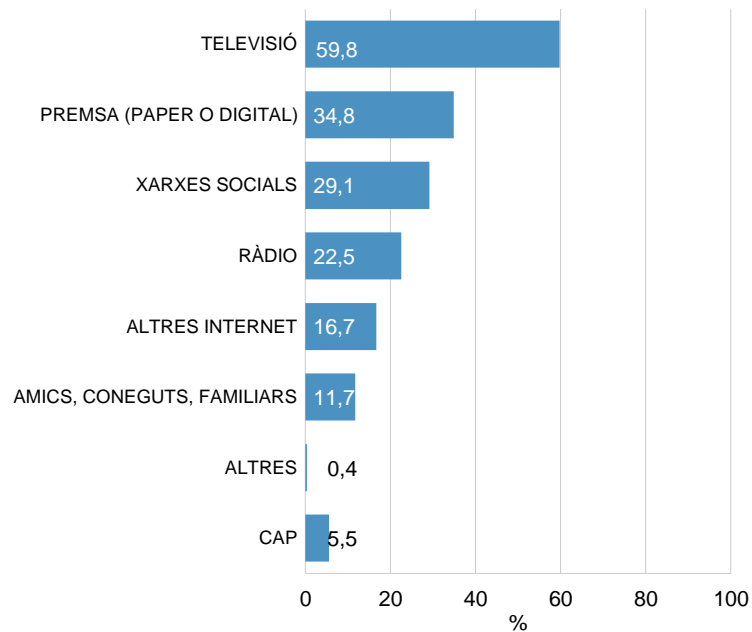
N 808

■ 2023
■ 2019



SEGUIMENT DE LA CAMPANYA ELECTORAL

BLOC POST-ELECTORAL



T2

Em podria dir amb quant interès ha seguit vostè la campanya electoral d'aquestes eleccions?

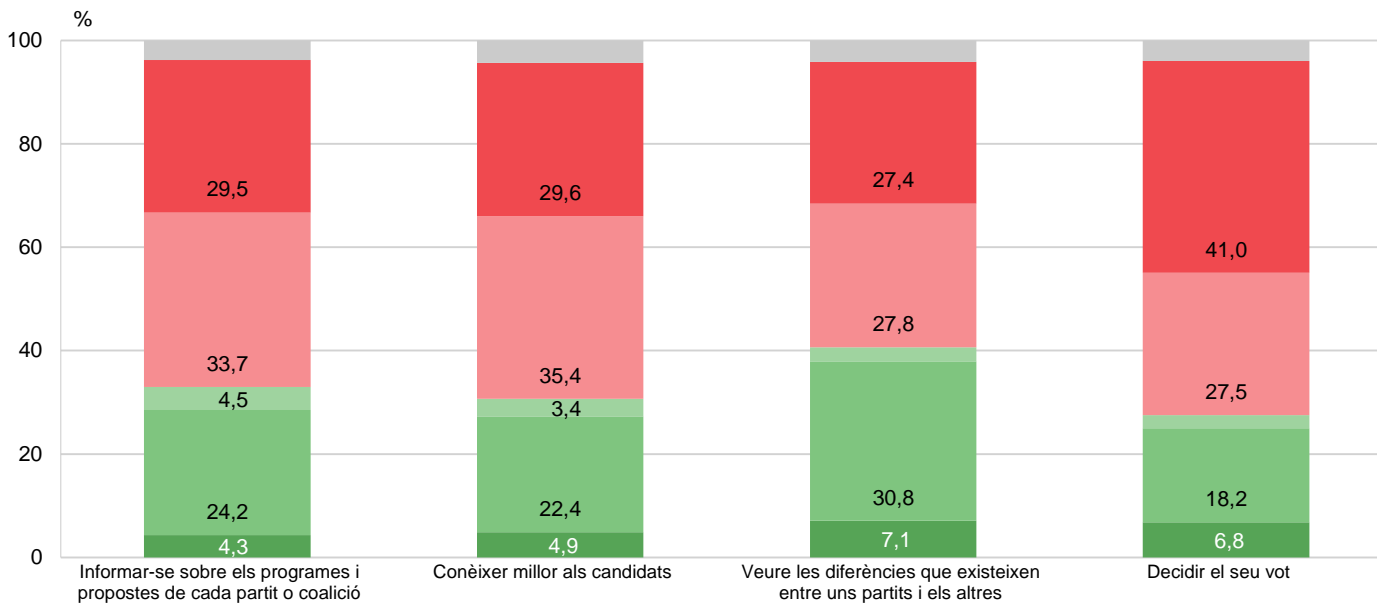
N 808

R Multiresposta



UTILITAT DE LA CAMPANYA ELECTORAL

BLOC POST-ELECTORAL



T3

De manera general, el que ha vist o sentit durant la campanya electoral li ha servit a vostè molt, bastant, poc o gens per a.....

N 808

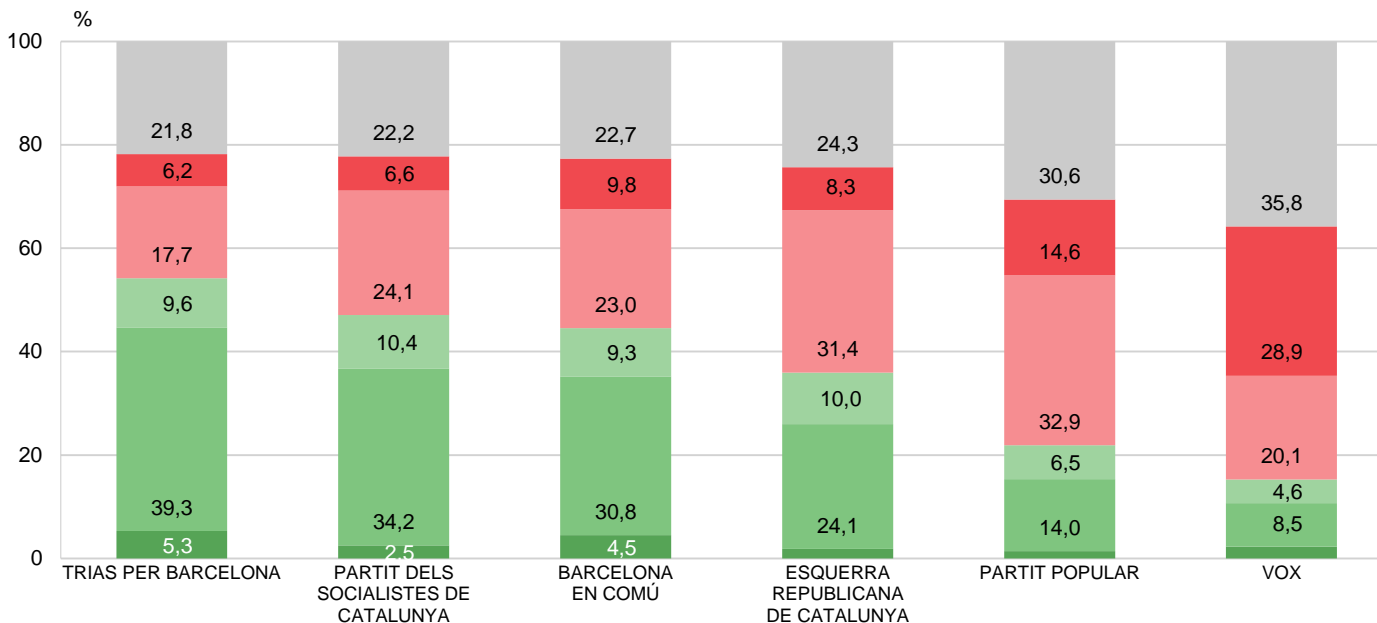
Molt
Bastant
Ni molt ni poc

Poc
Gens
NS / NC



VALORACIÓ DE LA CAMPANYA ELECTORAL DELS PARTITS

BLOC POST-ELECTORAL



T4

En conjunt i amb independència de les seves preferències personals, com valoraria la campanya electoral que ha desenvolupat el següent partit o coalició electoral:

N 808

Molt bona
Bona
Normal / Regular

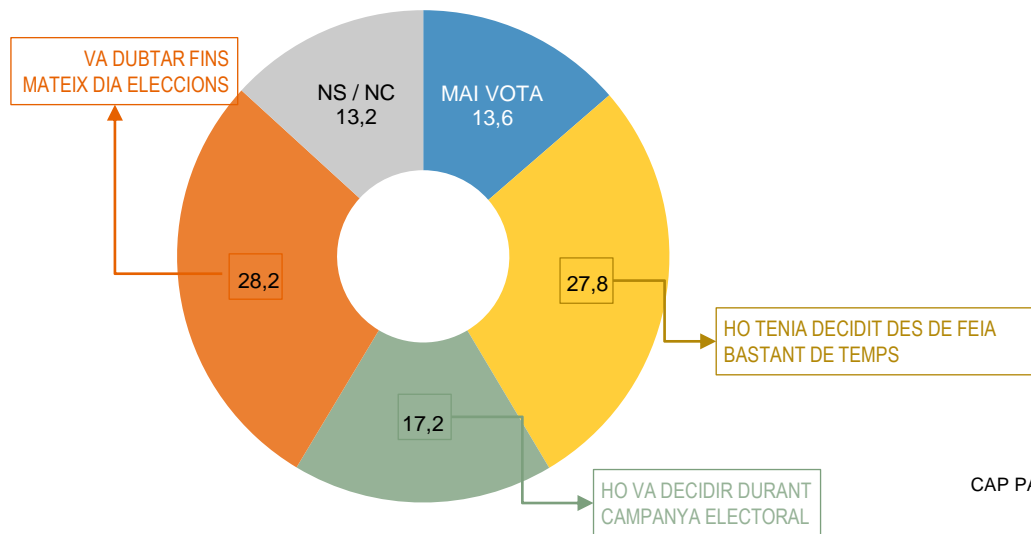
Dolenta
Molt dolenta
NS / NC



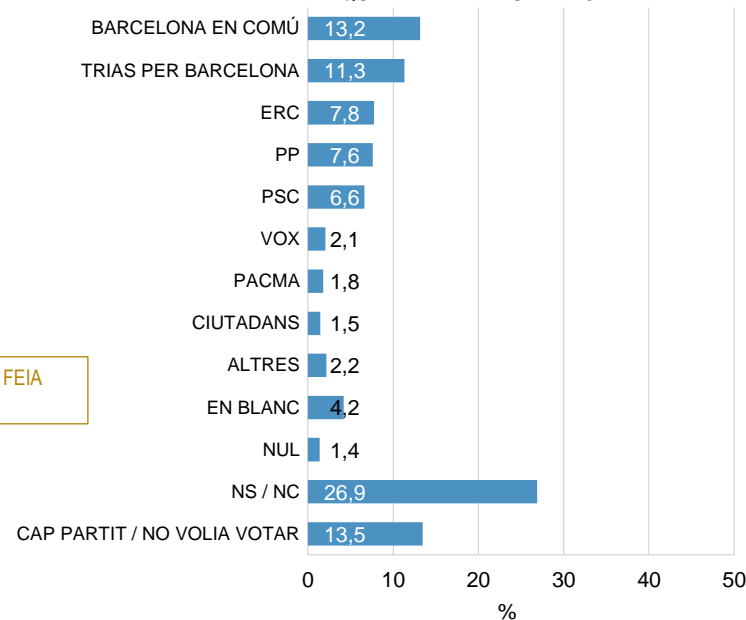
DESCRIPCIÓ DE L'ABSTENCIÓ

BLOC POST-ELECTORAL

QUAN VA DECIDIR ABSTENIR-SE



A QUIN PARTIT HAURIA VOTAT?



T5 Quan va decidir vostè que s'abstindria (no votaria)?

B No van votar
N 144

T6 Si hagués votat, a quin partit creu que hauria votat?

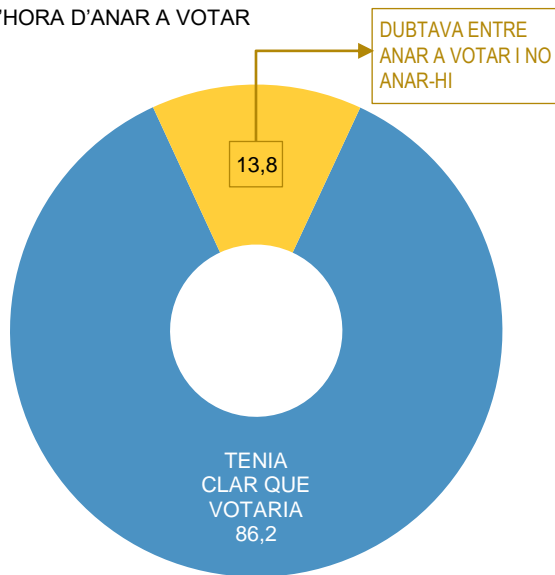
B No van votar
N 144
R Espontània



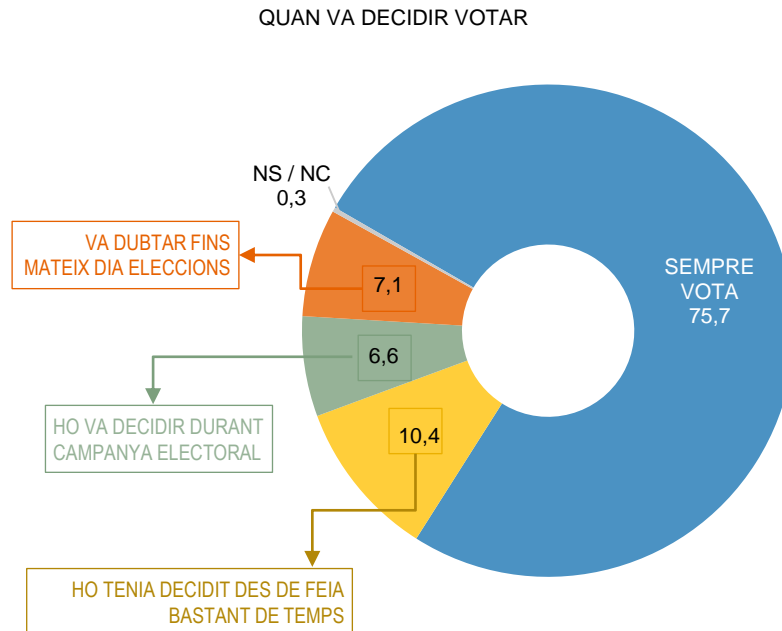
DESCRIPCIÓ DE LA PARTICIPACIÓ (1/4)

BLOC POST-ELECTORAL

DUBTES A L'HORA D'ANAR A VOTAR



QUAN VA DECIDIR VOTAR



T7

A les passades eleccions municipals del 28 de maig, vostè tenia clar que votaria o dubtava entre anar a votar i no anar-hi?

B Van votar
N 661

T8

Quan va decidir vostè que aniria a votar?

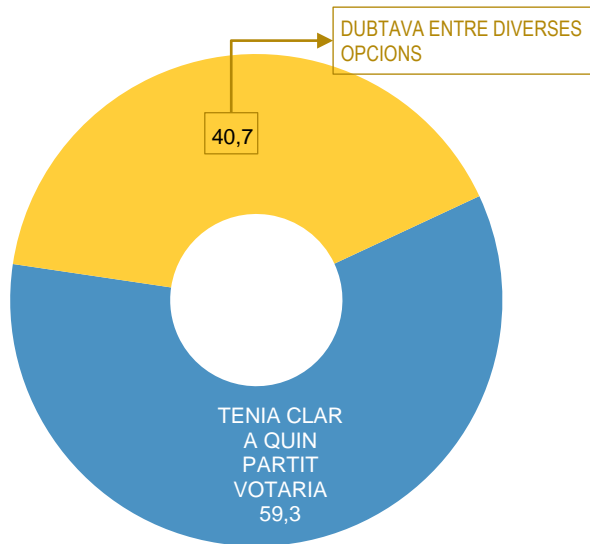
B Van votar
N 661



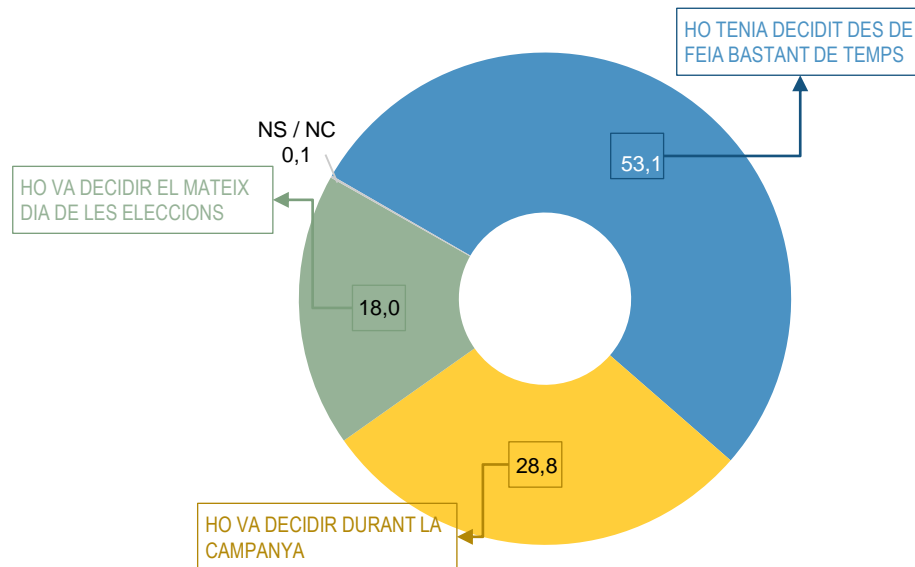
DESCRIPCIÓ DE LA PARTICIPACIÓ (2/4)

BLOC POST-ELECTORAL

DUBTES DEL PARTIT AL QUAL VOTAR



QUAN VA DECIDIR QUIN PARTIT VOTARIA



T9

I vostè tenia clar què votaria o dubtava entre diverses opcions?

B Van votar
N 661

T10

Quan va decidir vostè què votaria?

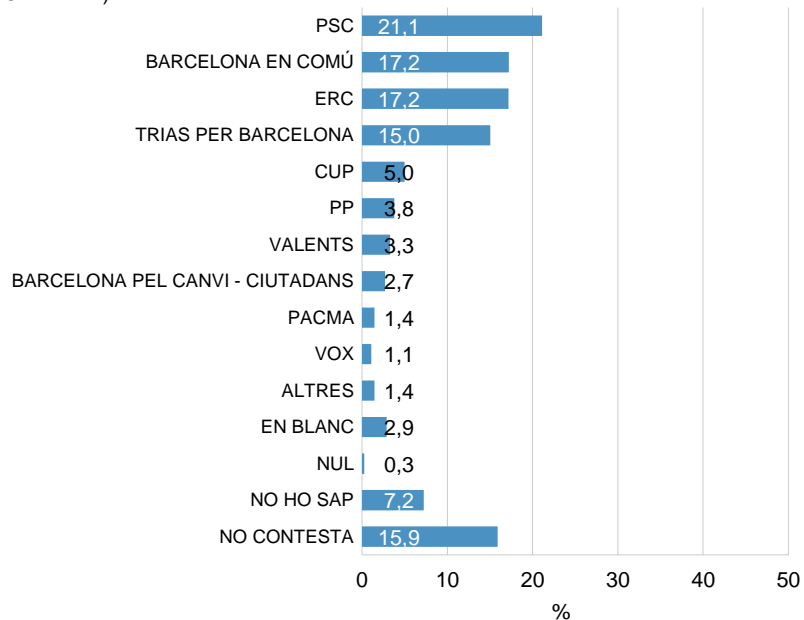
B Van votar
N 661



DESCRIPCIÓ DE LA PARTICIPACIÓ (3/4)

BLOC POST-ELECTORAL

PARTIT AL QUAL HAURIA POGUT VOTAR (I NO HO VA FER)



T11

A quin partit dubtava si votar-lo o no (i al final no el va votar)?

B Van dubtar entre diverses opcions / van decidir el vot durant la campanya o el dia de les eleccions

N 334

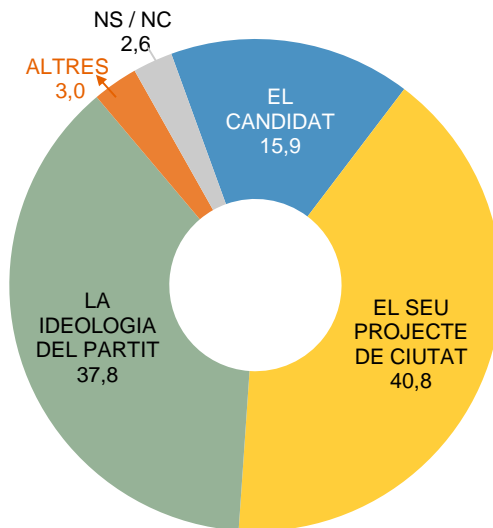
R Espontània. Multiresposta



DESCRIPCIÓ DE LA PARTICIPACIÓ (4/4)

BLOC POST-ELECTORAL

ELEMENT MÉS IMPORTANT A L'HORA DE DECIDIR EL VOT



T12

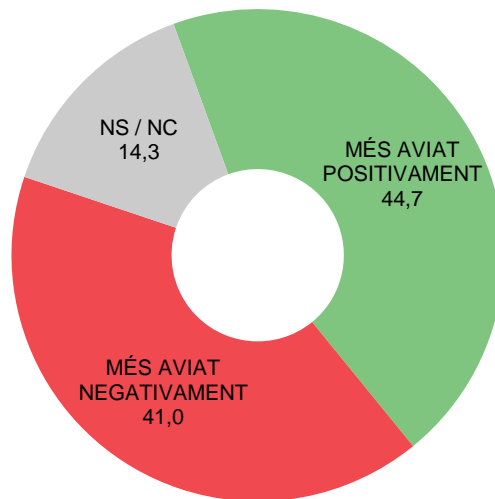
Quina de les següents qüestions va pesar més a l'hora de decidir-se a votar aquest partit?

B Va votar un partit
 N 532



VALORACIÓ RESULTATS

BLOC POST-ELECTORAL



T13

En conjunt, amb independència de les seves preferències personals, i pensant en el futur de la ciutat de Barcelona, com valoraria vostè els resultats de les eleccions municipals del passat 28 de maig: més aviat positivament o més aviat negativament?

N 808



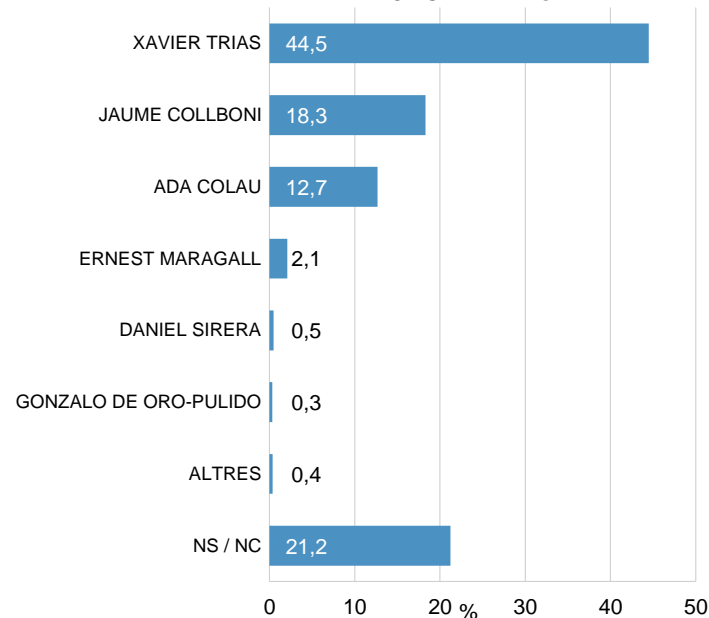
PREFERÈNCIES GOVERN MUNICIPAL I ALCALDIA

BLOC POST-ELECTORAL

PREFERÈNCIES PER LA COMPOSICIÓ DEL GOVERN MUNICIPAL

TRIAS PER BARCELONA	14,7
PSC +BCOMÚ +ERC	13,4
TRIAS PER BARCELONA +PSC	9,1
PSC +BCOMÚ	7,0
TRIAS PER BARCELONA +ERC	6,5
PSC	4,3
TRIAS PER BARCELONA +ERC +PSC	3,1
BCOMÚ +ERC	2,7
BCOMÚ	2,2
PSC +ERC	1,9
ERC	1,7
TRIAS PER BARCELONA +PSC +BCOMÚ +ERC	1,5
TRIAS PER BARCELONA +PSC +BCOMÚ	1,2
TRIAS PER BARCELONA +BCOMÚ +ERC	1,1
PP	1,1
ALTRES	3,0
NS / NC	25,5

PREFERÈNCIES PER L'ALCALDIA



T14

Tenint en compte els resultats d'aquestes eleccions
vostè quin partit o coalició de partits creu que hauria de
formar el govern municipal?

N 808

T15

I també tenint en compte els resultats de les
eleccions, vostè quin creu que hauria de ser el proper
alcalde o alcaldessa de Barcelona?

N 808

R Espontània

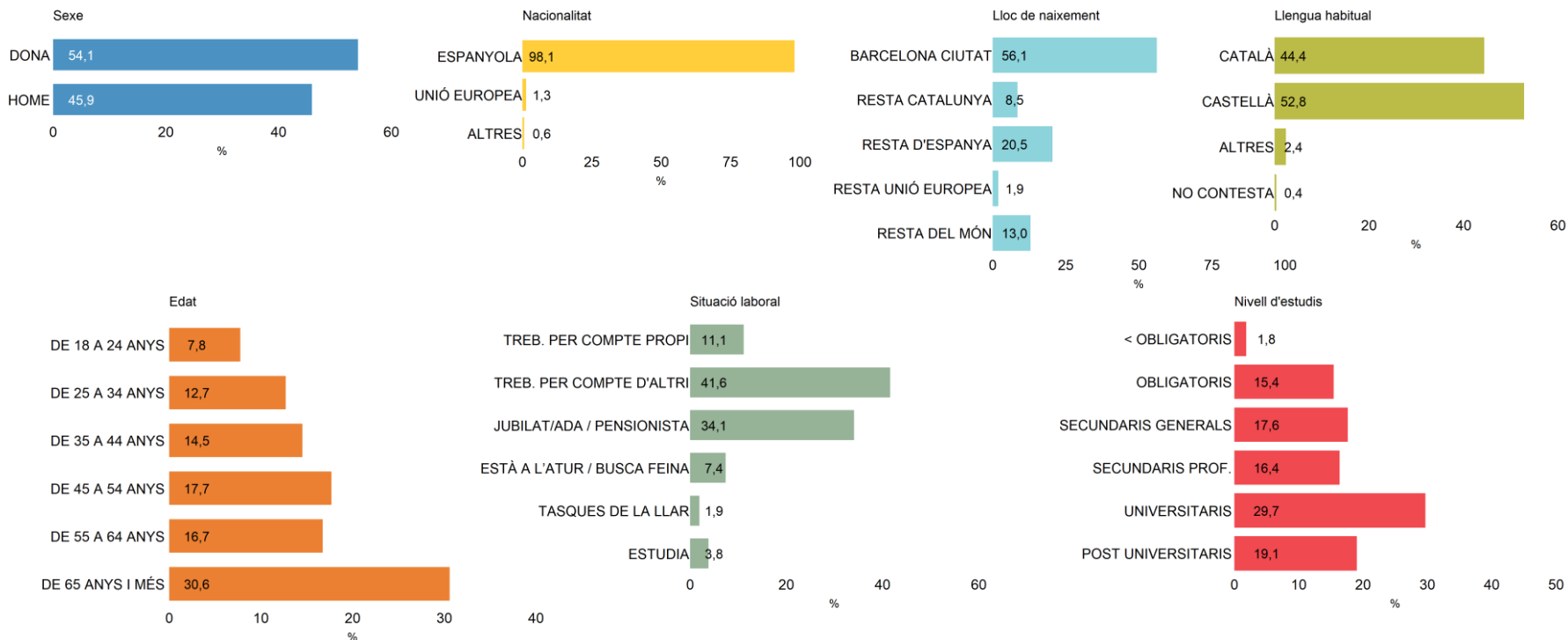


05

Perfil dels entrevistats



PERFIL DELS ENTREVISTATS (1/2)



Q4 a Q8,
Q9
Z3 a Z5

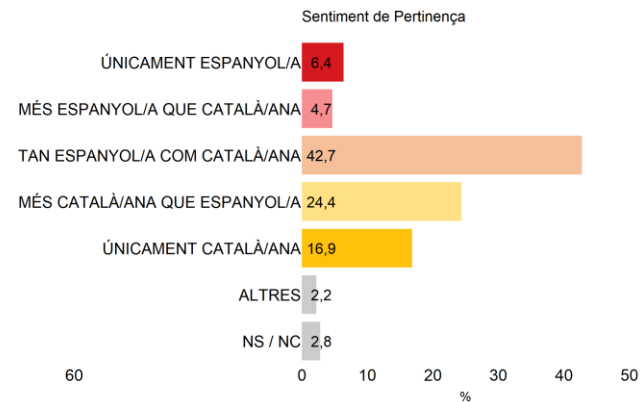
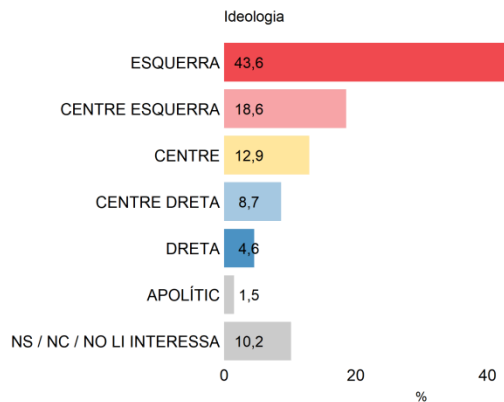
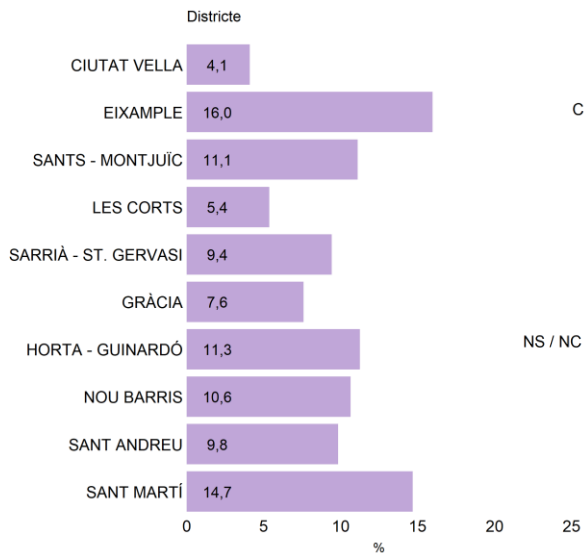
Quotes

N 808

Dades personals



PERFIL DELS ENTREVISTATS (1/2)





**Ajuntament
de Barcelona**

