



**Ajuntament
de Barcelona**

Dossier postelectoral

Eleccions al Parlament Europeu

9 juny 2024

Resultats provisionals

Barcelona



Índex

Síntesi de resultats. 9 juny 2024	3
1 Normativa electoral	10
2 Procés electoral	12
2.1 Dades del context	12
2.2 Cens electoral a les Eleccions al Parlament Europeu. 2004-2024	12
2.3 Cens electoral a les Eleccions al Parlament Europeu per districtes.	13
2004-2024	13
2.4 Relació de candidatures proclamades a la circumscripció d'Espanya	14
3 Resultats a Espanya	18
3.1 Resultats. 9 juny 2024	18
4 Resultats a Barcelona	21
4.1 Avanços de la participació a Barcelona. 1977-2024	21
4.2 Avanços de la participació a les Eleccions al Parlament Europeu per districtes. 1980-2024	22
4.2.1 Votants a les 13:00 h	22
4.2.2 Votants a les 18:00 h	23
4.2.3 Votants a les 20:00 h (participació definitiva)	23
4.3 Resultats. 9 juny 2024	24
4.4 Resultats. 2009-2024	25
4.5 Resultats per districtes	26
4.5.1 Percentatges sobre electors (%)	26
4.5.2 Percentatges sobre vots vàlids (%)	27
4.6 Resultats a Ciutat Vella. 2009-2024	28
4.7 Resultats a Eixample. 2009-2024	29
4.8 Resultats a Sants-Montjuïc. 2009-2024	30



4.9	Resultats a Les Corts. 2009-2024	31
4.10	Resultats a Sarrià-Sant Gervasi. 2009-2024	32
4.11	Resultats a Gràcia. 2009-2024	33
4.12	Resultats a Horta-Guinardó. 2009-2024	34
4.13	Resultats a Nou Barris. 2009-2024	35
4.14	Resultats a Sant Andreu. 2009-2024	36
4.15	Resultats a Sant Martí. 2009-2024	37
4.16	Resultats per barris. 9 juny 2024	38
4.16.1	Percentatges sobre electors (%)	40
4.16.2	Percentatges sobre vots vàlids (%)	42
4.17	Mapa de participació (%) per barris i seccions censals. 9 juny 2024	44
4.18	Mapes del 1r i 2n partit més votat per barris i seccions censals. 9 juny 2024	46
4.19	Mapes d'implantació de les principals candidatures per barris i seccions censals. 9 juny 2024	49
5	Taules comparatives de resultats a Barcelona. 2021-2024	60
5.1	Barcelona	60
5.2	Districtes	61
5.3	Barris	71
5.4	Seccions Censals	110
5.4.1	Percentatges sobre vots vàlids (%)	136
5.5	Mapes de la variació de la participació per barris i seccions censals	162
5.6	Mapes de la variació de les principals candidatures per barris i seccions censals	164
6	Enquestes preelectorals (Selecció)	175
6.1	Espanya. % vots	175
6.2	Espanya. Diputats/ades	177



Síntesi de resultats. 9 juny 2024



Les eleccions al Parlament Europeu...

- ...se celebren cada cinc anys, i aquesta és la desena elecció des de la inicial del 1979. Enguany, s'elegeixen 720 diputats i diputades als 27 països que formen la Unió Europea.
- El Parlament Europeu és l'única assemblea parlamentària multinacional del món elegida per sufragi directe.
- És una única cita electoral i alhora són 27 eleccions nacionals –del 6 al 9 de juny-, amb algunes especificitats: 6 països tenen llistes tancades (com Alemanya, França o Espanya); a 19 països es permet seleccionar a un o diversos candidats (com Itàlia o Grècia); i a un (Irlanda) es pot triar per ordre de preferència.
- La població de cada país determina el nombre d'escons: va des dels 96 escons d'Alemanya (el país més poblat) als 6 de Malta, Xipre o Luxemburg.
- Pel que fa a la participació, Bèlgica, país on el vot és obligatori, continua tenint l'assistència més alta a les urnes, amb un 89,23%, valor que contrasta amb el 21,34% de Croàcia, que es troba a la cua. Hongria, Xipre, Eslovènia i Eslovàquia lideren el creixement en participació, sumant més de 10 punts per sobre dels valors de les eleccions del 2019, mentre que Lituània i Grècia experimenten les caigudes més marcades (-24,5 i -17,3 punts, respectivament).
- La candidatura més votada ha estat el PPE (Partit Popular Europeu) que obté 184 escons dels 720 que constitueixen el Parlament Europeu.
- El S&D (Socialistes i Demòcrates) es manté com a segona força amb 137 escons, tot i perdre'n 15 respecte als comicis anteriors.
- El partit Renew Europe, per bé que manté la tercera posició amb 80 escons, és la candidatura que més seients perd, 29.
- ECR (Conservadors i Reformistes), amb 73 escons, és la llista que més creix respecte al 2019 i es converteix en la quarta força parlamentària, posició que, a les anteriors eleccions, ocupaven Els Verds/Aliança Lliure Europea que perden 22 escons i baixen a sisè lloc. ID (Identitat i Democràcia), malgrat que perd 15 escons, es manté com la cinquena força més votada.

A Espanya...

- ...s'escullen 61 eurodiputats, dos més que a les anteriors eleccions de 2019.
- Es regeix per circumscripció única: a tota Espanya es presenten les mateixes 34 candidatures, tot i que les paperetes poden presentar lleugeres variacions d'ordre en el cas de les coalicions.
- A Espanya, s'han habilitat un total de 58.556 meses electorals en un total de 22.576 locals electorals pels 35,7 milions d'electors cridats a les urnes.
- Segons l'escrutini provisional, la participació s'ha situat en 49,2% (17,6 milions de votants), 11,5 p.p. menys que la participació assolida als anteriors comicis europeus del 2019 (60,3%), quan van coincidir amb les municipals i algunes autonòmiques. Del total de vots vàlids, 123.620 han estat vots en blanc.



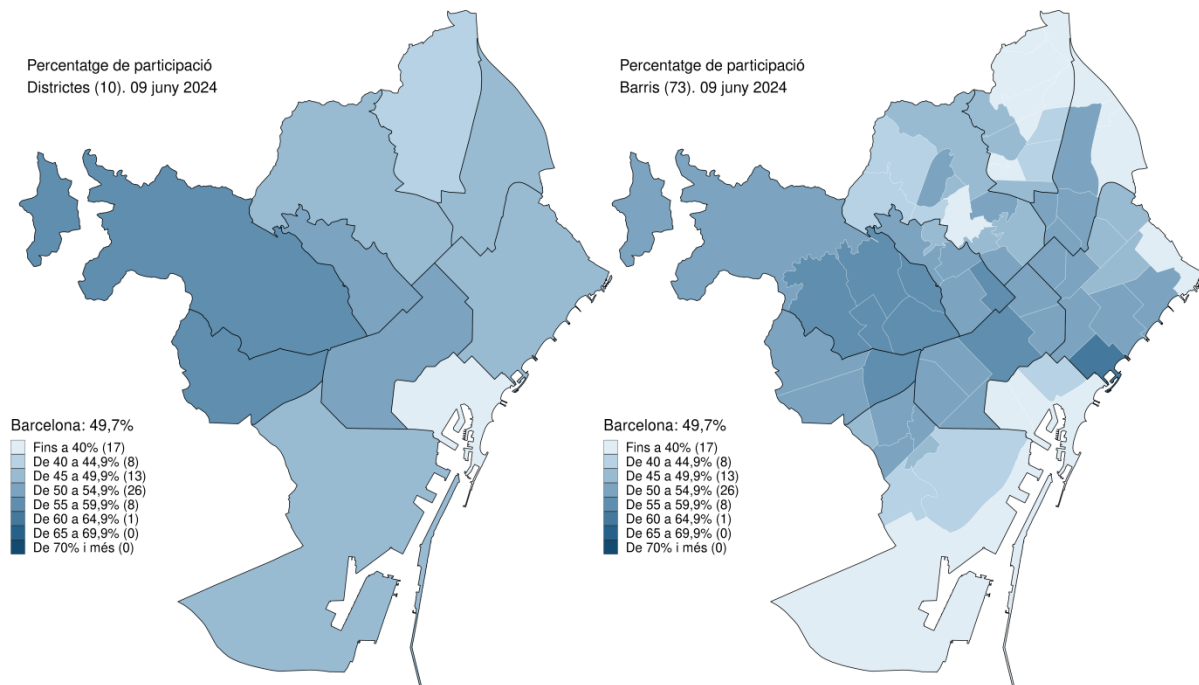
- Per comunitats autònomes, el rang de la participació va des del 53,7% de la Comunitat Valenciana, fins al 39,1% de les Illes Balears, tot i que la menor mobilització s'ha donat a les ciutats autònomes de Ceuta i Melilla (amb el 32,6% i el 33,2% respectivament).
- A Catalunya, s'han apropiat a les urnes 2,4 milions de persones, amb una participació del 43,5%, sensiblement inferior a la del 2019 (56,5%).
- Els 61 diputats s'han repartit entre les següents 9 candidatures, ordenades de més a menys representació:
 - El PP, amb el 34,2% (+14,1 p.p. més que l'any 2019) dels vots (5.963.074), ha estat la candidatura més votada i ha obtingut 22 diputats (+9).
 - El PSOE, amb el 30,2% (-2,7 p.p.) dels vots (5.261.293), s'ha situat com la segona candidatura més votada, amb 20 diputats (-1).
 - VOX ha obtingut el 9,6% (+3,4 p.p.) dels vots (1.678.218), arribant a la tercera candidatura en representació, amb 6 diputats (+2).
 - AHORA REPÚBLICAS (ERC-EH-BILDU-BNG-ARA MÉS) ha assolit el 4,9% (-0,7 p.p.) dels vots (856.500), i és la quarta candidatura, amb 3 diputats (+2).
 - SUMAR és la cinquena candidatura, amb el 4,7% dels vots (811.545), empatant amb 3 diputats.
 - AGRUPACIÓN DE ELECTORES "SE ACABÓ LA FIESTA", a poca distancia, amb el 4,6% dels vots (800.763), obté la sisena, també amb 3 diputats.
 - PODEMOS ha estat votat pel 3,3% (-6,8%) dels votants (571.902), sent setena candidatura en representació amb 2 diputats (-4).
 - JUNTS UE obté el 2,54% (-2,0 p.p.) dels vots (443.275), i és la vuitena candidatura, amb 1 diputat (-2).
 - CEUS rep el 1,6% (-1,21%) dels vots (281.064), i és la novena candidatura, també amb 1 diputat.

A la ciutat de Barcelona...

- ...s'han apropiat a les 1.688 meses de votació dels 299 col·legis electorals 549.883 persones, un 49,7% del cens electoral constituït per 1,107 milions de persones.
- El PSC amb 163.807 votants ha estat la candidatura més votada amb diferència, amb un 29,9%, gairebé 9 punts més que a les anteriors.
- JUNTS UE ha estat el segon partit més votat amb el 15,8% de vots. La candidatura del PP, amb 15,8% ha estat la tercera.
- Els partits que més han pujat són el PP i el PSC, amb 9,2 p.p. i 9,0 p.p. respectivament. Els que més han baixat són JUNTS UE amb -10,8 p.p. i ERC-ARA REPÚBLIQUES amb -6,0 p.p.
- Les candidatures de PODEMOS i de COMUNS SUMAR que anaven junts a les eleccions anteriors amb la candidatura CeC-PODEMOS, ara per separat sumen més suport, amb un 6,7% i 6,2% respectivament.
- VOX es consolida amb el 5%.



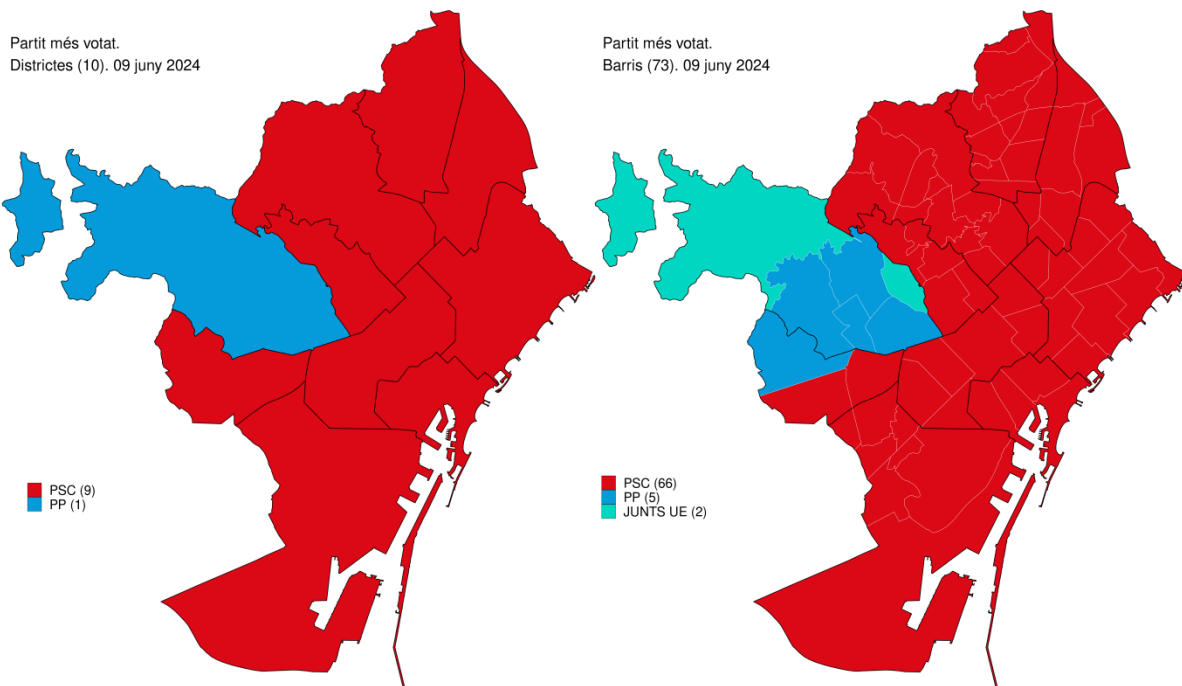
- Cs que a l'any 2019 va ser la cinquena candidatura, amb 3.775 vots no arriba a l'1%.
- Participació per districtes:
 - La participació per districtes baixa considerablement en més de 15 p.p. a tots els districtes de la ciutat: Ciutat Vella, amb un 37,1% és el districte amb menys participació, mentre que el districte amb més assistència a les urnes ha estat les Corts, amb un 56,2%.
- Resultats a candidatures per districtes:
 - PSC ha estat el partit més votat a tots els districtes de Barcelona excepte al districte de Sarrià Sant Gervasi, on hi ha guanyat el PP.
 - El districte on ha tingut menys vots el PSC és a Sarrià Sant Gervasi on ha tingut el 20,6% de vots; i on n'ha tret més es al districte de Nou Barris, amb el 40,0%.
 - ERC-ARA REPÚBLIQUES és el segon partit més votat a quatre districtes, destacant Sant Andreu amb el 15,7% de suport.
 - JUNTS UE és el segon partit més votat a tres districtes, destacant amb un 21,9% Sarrià Sant Gervasi.
 - El PP és el segon partit més votat als dos districtes restants, amb un destacat 22,5% al districte de les Corts.



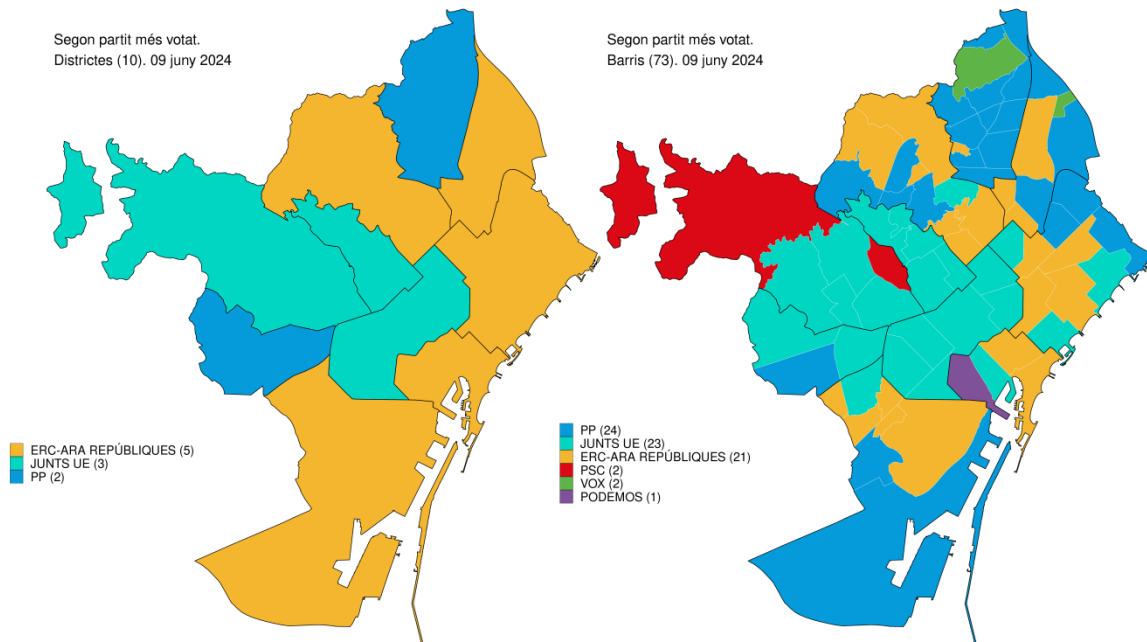
- Participació per barris:
 - La Vila Olímpica del Poblenou, amb un 61,6% de participació ha estat el barri on més votants han anat a les urnes. El segueixen les Tres Torres (57,9%) i les Corts (57,4%). Tots els barris de Sarrià, l'Eixample i les Corts estan per sobre del 50% de participació.



- Els barris amb menys assistència a les urnes han estat la Marina del Prat Vermell amb un 27%, Vallbona amb un 29,9% i la Trinitat Nova amb un 30,5%. Cap barri de Ciutat Vella ni de Nou barris arriba al 50% de participació.
- Resultats a candidatures per barris:
 - A vuit districtes el PSC és el partit més votat en tots els seus barris, amb un total de 66 barris. Per contra, aquesta candidatura no és la més votada a cap barri del districte de Sarrià-Sant Gervasi. El PP guanya a cinc barris i JUNTS UE a dos barris del districte Sarrià-Sant Gervasi.



- A nivell de secció censal també es troba ERC-ARA REPÚBLIQUES com a primera força més votada principalment en algunes seccions de Gràcia i de Sants-Montjuïc. Pel que fa a la resta de partits, es troba una presència destacada de JUNTS UE a algunes seccions de Gràcia i de l'Eixample. El PSC també guanya a algunes seccions de Sarrià-Sant Gervasi.
- La segona força més votada a nivell de barri es reparteix entre PP, JUNTS UE i ERC-ARA REPÚBLIQUES (PP en 24 barris; JUNTS UE en 23 barris i ERC-ARA REPÚBLIQUES en 21 barris). També apareixen dos barris on VOX ocupa la segona posició: Torre Baró i Baró de Viver, i PODEMOS al barri del Raval.



- Si analitzem a nivell de secció censal, el partit amb més seccions on és la segona força passa a ser JUNTS UE (346 seccions censals) seguit de PP (306) i ERC-ARA REPÚBLIQUES (262). També apareix com a segona força SUMAR en set seccions principalment de Ciutat Vella, coincidint territorialment amb de PODEMOS (17) com a segona força.
- A nivell de resultats per partits, el PSC treu el seu màxim en percentatge de vots a Ciutat Meridiana (49,8%), Baró de Viver (48,6%) i les Roquetes (44,9%). El valors més baixos són a Pedralbes (16,3%), a les Tres Torres (16,9%) i a Sant Gervasi-la Bonanova (19,8%)
- JUNTS UE treu els millors resultats a Vallvidrera, el Tibidabo i les Planes (24,8%), seguit de Sarrià (24,5%) i a la Dreta de l'Eixample (24,0%). Els pitjors resultats són a Baró de Viver (2,6%) seguit de les Roquetes (2,9%) i Vallbona (3,1%).
- Els millors resultats pel PP són a Pedralbes (42,2%) i a les Tres Torres (40,2%), seguits de Sant Gervasi-la Bonanova (33,6%). El pitjor resultat el treu a la Vila de Gràcia (7,6%), la Clota (8,4%) i el Poble Nou (9,1%).



1. Eleccions al Parlament Europeu 9 juny 2024

Eleccions al Parlament Europeu 9 juny 2024

1 Normativa electoral

El Parlament Europeu és una de les set institucions de la Unió, tal i com estableix l'article 9 del Tractat de Lisboa. Tots els diputats i diputades del Parlament Europeu s'elegeixen per sufragi universal directe, lliure i secret per un mandat de cinc anys. Cada estat membre, però, manté el seu propi sistema electoral de repartiment d'escons; el sistema de llistes; l'edat mínima de votació i de candidatura, així com la obligatorietat -o no- del vot; el nombre de circumscripcions i el lílndar mínim d'obtenció de representació. Així mateix, cada estat membre té certa capacitat d'elecció de la data de les eleccions dins un període de 4 dies acordat prèviament pel Parlament Europeu.

El nombre màxim de parlamentaris, establert pel Tractat de Lisboa, és de 750 més el president o presidenta -elegit o elegida pel nou Parlament- el nombre de parlamentaris elegits és proporcional a la població de cada estat, amb un mínim de sis diputats per estat membre. Cap estat membre pot elegir més de noranta-sis escons. A les Eleccions al Parlament Europeu de 2024 s'elegeixen 720 parlamentaris, després que amb la sortida del Regne unit de la Unió el Parlament quedés amb 705 escons.

Estat membre	Diputats que elegeix	Estat membre	Diputats que elegeix
Alemanya	96	Bulgària	17
França	81	Finlàndia	15
Itàlia	76	Dinamarca	15
Espanya	61	Eslovàquia	15
Polònia	53	Irlanda	14
Romania	33	Croàcia	12
Països Baixos	31	Lituània	11
Bèlgica	22	Letònia	9
Txèquia	21	Eslovènia	9
Grècia	21	Estònia	7
Hongria	21	Xipre	6
Portugal	21	Luxemburg	6
Suècia	21	Malta	6
Àustria	20		
		Total	720

El Regne d'Espanya elegeix, a les Eleccions al Parlament Europeu de 2024, un total de 61 parlamentaris i parlamentàries en circumscripció única. Les eleccions a Espanya es duran a terme el dia 9 de juny, l'últim dia del període de 4 dies establert per a les votacions i que s'iniciarà als Països Baixos el 6 de juny. El sistema d'assignació d'escons a Espanya és la llei D'Hondt.



2. Procés electoral

Eleccions al Parlament Europeu. 9 juny 2024

2 Procés electoral

2.1 Dades del context

	Barcelona	Catalunya	Espanya
Diputats a elegir	-	-	61
Candidatures proclamades	-	-	34
Cens electoral (CER + CERE)	1.107.208	5.517.257	35.664.663
Cens espanyols residents (CER)	1.090.374	5.463.548	35.361.672
Cens espanyols residents estrangers (CERE)	16.834	53.709	302.991
Nombre de municipis	1	947	8.132
Nombre de districtes	10	1.238	10.459
Nombre de col·legis electorals	299	2.692	22.576
Nombre de seccions electorals	1.068	5.129	36.490
Nombre de meses electorals	1.688	8.891	58.556

Ajuntament de Barcelona. OMD. Dep. d'Estadística i Difusió de Dades i Dep. de Gestió i Integració de Dades.
 Font: Oficina del Censo Electoral.
 Dades actualitzades a 04/06/2024

2.2 Cens electoral a les Eleccions al Parlament Europeu. 2004-2024

	13/06/2004	07/06/2009	25/05/2014	26/05/2019	09/06/2024
Barcelona	1.218.590	1.161.894	1.145.488	1.138.585	1.107.208
Catalunya	5.329.787	5.370.606	5.492.297	5.645.470	5.517.257
Espanya	34.706.044	35.492.567	36.514.084	37.248.888	35.664.663

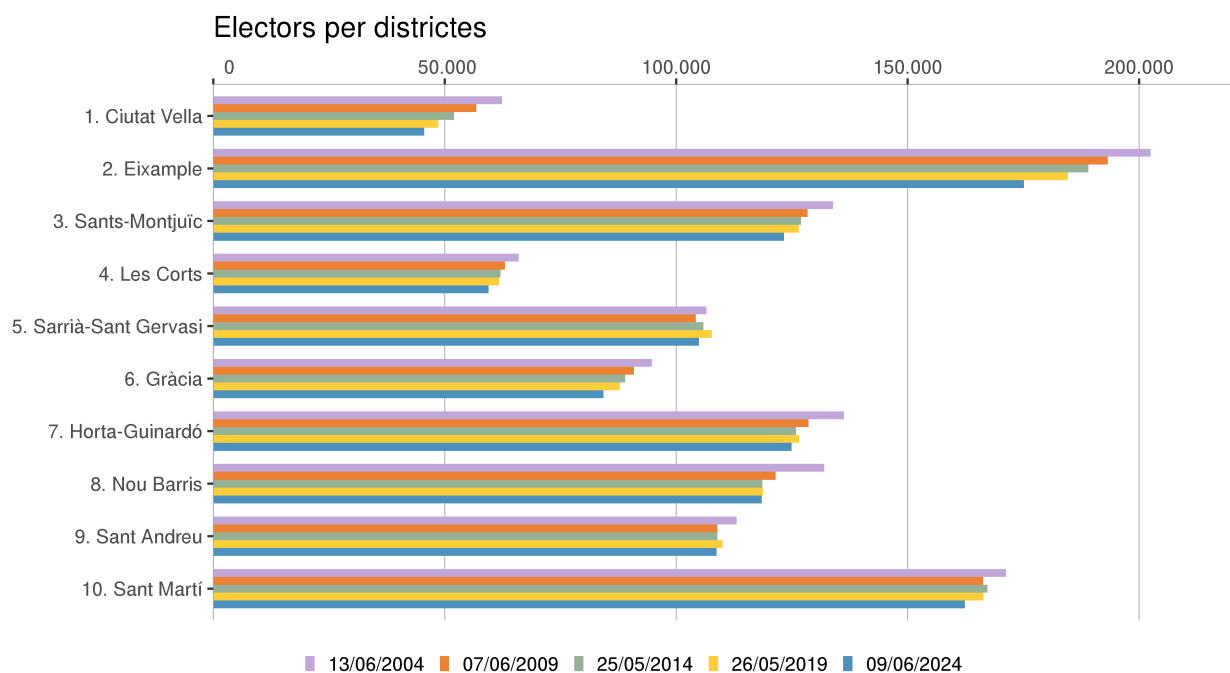
Ajuntament de Barcelona. OMD. Dep. d'Estadística i Difusió de Dades i Dep. de Gestió i Integració de Dades.
 Font: Oficina del Censo Electoral.

2.3 Cens electoral a les Eleccions al Parlament Europeu per districtes.

2004-2024

Districtes	13/06/2004	07/06/2009	25/05/2014	26/05/2019	09/06/2024
BARCELONA	1.218.590	1.161.894	1.145.488	1.138.585	1.107.208
1. Ciutat Vella	62.411	56.812	51.997	48.625	45.579
2. Eixample	202.431	193.251	189.023	184.618	175.096
3. Sants-Montjuïc	133.894	128.383	126.958	126.495	123.269
4. Les Corts	65.984	62.978	62.079	61.691	59.478
5. Sarrià-Sant Gervasi	106.569	104.243	105.899	107.683	104.926
6. Gràcia	94.714	90.896	88.958	87.793	84.298
7. Horta-Guinardó	136.262	128.622	125.850	126.531	124.961
8. Nou Barris	131.995	121.477	118.599	118.764	118.494
9. Sant Andreu	113.055	108.896	108.897	110.023	108.715
10. Sant Martí	171.275	166.336	167.228	166.362	162.392

Ajuntament de Barcelona. OMD. Dep. d'Estadística i Difusió de Dades i Dep. de Gestió i Integració de Dades.
 Font: Oficina del Censo Electoral.



2.4 Relació de candidatures proclamades a la circumscripció d'Espanya

<i>Sigles</i>	<i>Nom candidatura</i>	<i>Nom de la candidatura a Catalunya</i>
IZQESP	IZQUIERDA ESPAÑOLA	
CEUS	COALICIÓN POR UNA EUROPA SOLIDARIA	COALICIÓ PER UNA EUROPA SOLIDÀRIA-COALICIÓN POR UNA EUROPA SOLIDARIA
FO	FRENTE OBRERO	
ERC-ARA REPÚBLIQUES	AHORA REPÚBLICAS	ESQUERRA REPUBLICANA DE CATALUNYA-ARA REPÚBLIQUES
JUNTS UE	Junts i Lliures per Europa	
PSC	PARTIDO SOCIALISTA OBRERO ESPAÑOL	PARTIT DELS SOCIALISTES DE CATALUNYA
ANDALUCISTAS	AHORA ANDALUCÍA	
IE	IUSTITIA EUROPA	
VOX	VOX	
PP	PARTIDO POPULAR	
ESCAÑOS EN BLANCO	ESCAÑOS EN BLANCO PARA DEJAR ESCAÑOS VACÍOS	
CRT	CORRIENTE REVOLUCIONARIA DE LOS TRABAJADORES	
PODEMOS	PODEMOS	
PFAC	FEMINISTAS AL CONGRESO	
PCTC	PARTIDO COMUNISTA DE LOS TRABAJADORES DE ESPAÑA	PARTIT COMUNISTA DELS TREBALLADORS DE CATALUNYA
PCPE/PCPC	COALICIÓN PARTIDO COMUNISTA DE LOS PUEBLOS DE ESPAÑA / PARTIT COMUNISTA DEL POBLE DE CATALUNYA	
SUMAR	SUMAR	COMUNS SUMAR
PACMA	PARTIDO ANIMALISTA CON EL MEDIO AMBIENTE	
CREE EN EUROPA	CREE EN EUROPA	



(Continuació)

<i>Sigles</i>	<i>Nom candidatura</i>	<i>Nom de la candidatura a Catalunya</i>
PMR	PAIS I MOVIMENT RURAL	
SE ACABÓ LA FIESTA	Agrupación de electores «SE ACABÓ LA FIESTA»	
F	FUTURO	
EXISTE	La España olvidada EXISTE - Municipalistas - Mundo Justo	
Cs	CIUDADANOS-PARTIDO DE LA CIUDADANÍA	
FE de las JONS	FALANGE ESPAÑOLA DE LAS J.O.N.S.	
SAE	SOBERANÍA ALIMENTARIA ESPAÑOLA	
JUEX	JUNTOS POR EXTREMADURA	
PH	PARTIDO HUMANISTA	
VOLT	VOLT ESPAÑA	
RECORTES CERO	RECORTES CERO	
EXTREMEÑOS	EXTREMEÑOS PREX CREX	
GLG	PARTIDO GALEGO	
PIRATES / REBELDES	Pirates - Alianza Rebelde - European Pirates	Pirates de Catalunya - European Pirates - Aliança Rebel
PREPAL	SALAMANCA-ZAMORA-LEÓN PREPAL	

Ajuntament de Barcelona. OMD. Dep. d'Estadística i Difusió de Dades i Dep. de Gestió i Integració de Dades.

Font: BOE núm. 117 14/05/2024



Ajuntament
de Barcelona

Dossier postelectoral. Eleccions al Parlament Europeu.
OMD. Departament d'Estadística i Difusió de Dades i
Departament de Gestió i Integració de Dades.



3. Resultats a Espanya

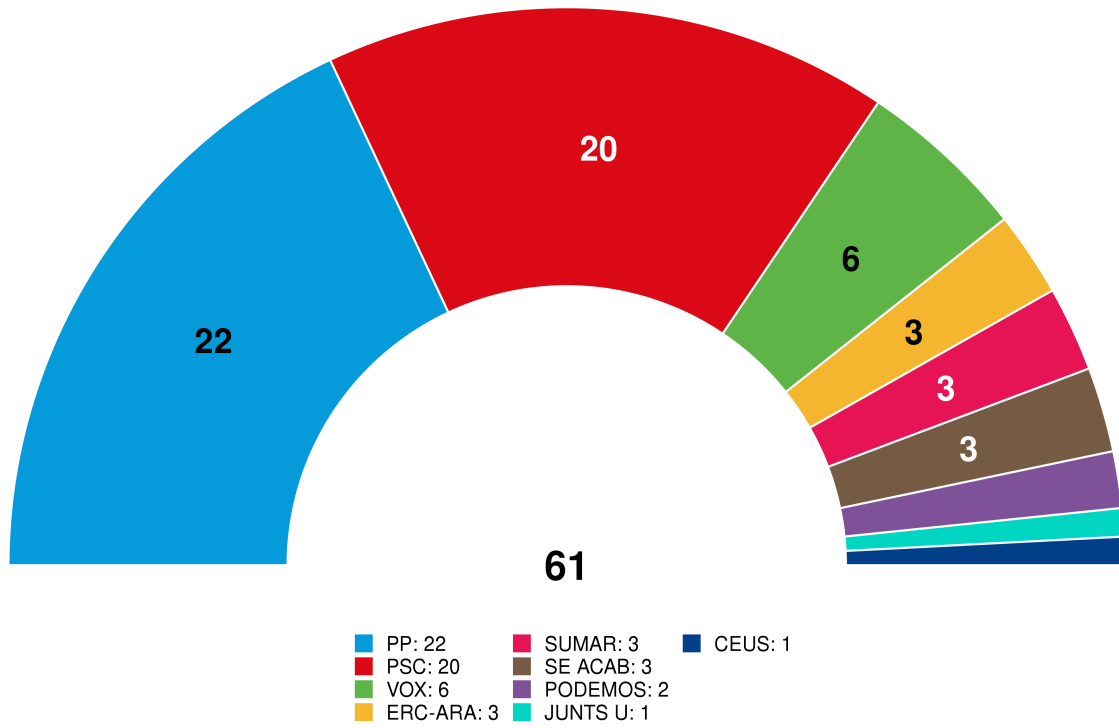




3 Resultats a Espanya

3.1 Resultats. 9 juny 2024

	Absoluts	% Electors	% vots vàlids	Diputats
Electors	35.665.455	100		
Votants	17.554.385	49,22		
Abstenció	18.111.070	50,78		
Nuls	123.354	0,35		
Vàlids	17.431.031	48,87	100	61
Blancs	123.620	0,35	0,71	
PP	5.963.074	16,72	34,21	22
PSC	5.261.293	14,75	30,18	20
VOX	1.678.218	4,71	9,63	6
ERC-ARA REPÚBLIQUES	856.500	2,40	4,91	3
SUMAR	811.545	2,28	4,66	3
SE ACABÓ LA FIESTA	800.763	2,25	4,59	3
PODEMOS	571.902	1,60	3,28	2
JUNTS UE	443.275	1,24	2,54	1
CEUS	281.064	0,79	1,61	1
PACMA	134.425	0,38	0,77	
Cs	121.031	0,34	0,69	
FO	66.242	0,19	0,38	
EXISTE	40.107	0,11	0,23	
IZQESP	32.717	0,09	0,19	
PFAC	28.778	0,08	0,17	
IE	27.407	0,08	0,16	
ANDALUCISTAS	24.163	0,07	0,14	
VOLT	21.470	0,06	0,12	
ESCAÑOS EN BLANCO	20.586	0,06	0,12	
PCTC	15.176	0,04	0,09	
PIRATES / REBELDES	14.442	0,04	0,08	
PCPE/PCPC	11.718	0,03	0,07	
FE de las JONS	9.643	0,03	0,06	
SAE	9.253	0,03	0,05	
CREE EN EUROPA	9.227	0,03	0,05	
RECORTES CERO	7.588	0,02	0,04	
PMR	7.017	0,02	0,04	
PH	6.418	0,02	0,04	
PREPAL	6.343	0,02	0,04	
F	5.777	0,02	0,03	
JUEX	5.616	0,02	0,03	
GLG	5.604	0,02	0,03	
CRT	5.527	0,02	0,03	
EXTREMEÑOS	3.502	0,01	0,02	





4. Resultats a Barcelona

4 Resultats a Barcelona

4.1 Avanços de la participació a Barcelona. 1977-2024

Eleccions	Data	Cens electoral	13 h.	14 h.	18 h.	Participació definitiva
Generals						
Dimecres	15/06/1977	1.299.824	-	-	-	75,3
Dijous	01/03/1979	1.475.993	-	-	-	64,2
Dijous	28/10/1982	1.330.213	-	-	-	81,0
Diumenge	22/06/1986	1.392.259	-	41,8	52,5	67,5
Diumenge	29/10/1989	1.368.644	-	38,6	55,5	68,5
Diumenge	06/06/1993	1.347.476	-	43,8	61,5	77,8
Diumenge	03/03/1996	1.348.931	-	40,8	61,2	77,0
Diumenge	12/03/2000	1.294.769	-	36,1	51,1	65,6
Diumenge	14/03/2004	1.215.382	-	42,3	63,5	77,9
Diumenge	09/03/2008	1.157.357	-	39,4	58,1	72,2
Diumenge	20/11/2011	1.143.225	-	35,0	54,0	68,1
Diumenge	20/12/2015	1.141.777	-	35,3	57,7	72,3
Diumenge	26/06/2016	1.136.352	-	32,4	48,3	67,6
Diumenge	28/04/2019	1.117.820	-	41,7	65,0	78,3
Diumenge	10/11/2019	1.122.915	-	40,2	60,8	73,4
Diumenge	23/07/2023	1.084.343	-	36,2	49,2	67,4
Autonòmiques						
Dijous	20/03/1980	1.469.047	-	-	-	57,9
Diumenge	29/04/1984	1.381.600	-	-	-	64,3
Diumenge	29/05/1988	1.351.511	-	-	-	59,9
Diumenge	15/03/1992	1.371.488	-	-	-	55,5
Diumenge	19/11/1995	1.352.142	27,8	-	53,7	65,9
Diumenge	17/10/1999	1.305.069	26,3	-	49,4	62,3
Diumenge	16/11/2003	1.222.415	-	-	-	66,7
Dimecres	01/11/2006	1.173.593	28,6	-	49,4	60,6
Diumenge	28/11/2010	1.143.040	25,3	-	50,4	62,3
Diumenge	25/11/2012	1.136.091	28,9	-	57,5	70,9
Diumenge	27/09/2015	1.141.061	32,3	-	62,6	77,1
Dijous	21/12/2017	1.125.838	34,1	-	68,9	81,6
Diumenge	14/02/2021	1.099.318	22,6	-	47,3	57,1
Diumenge	12/05/2024	1.088.873	27,8	-	47,3	61,3
Locals						
Dimarts	03/04/1979	1.480.453	-	-	-	54,3
Diumenge	08/05/1983	1.359.589	-	-	-	67,4
Dimecres	10/06/1987	1.342.049	-	-	-	68,9
Diumenge	26/05/1991	1.381.150	-	31,2	42,9	55,5
Diumenge	28/05/1995	1.368.159	-	36,7	50,7	66,2
Diumenge	13/06/1999	1.352.715	-	28,3	39,8	51,5
Diumenge	25/05/2003	1.281.243	-	32,4	47,0	59,3
Diumenge	27/05/2007	1.234.368	-	26,6	36,4	49,6
Diumenge	22/05/2011	1.163.594	-	27,7	38,2	53,0
Diumenge	24/05/2015	1.161.140	-	32,7	46,4	60,6
Diumenge	26/05/2019	1.142.444	-	35,3	52,0	66,2
Diumenge	28/05/2023	1.108.134	-	34,5	48,7	60,6
Europees						
Dimecres	10/06/1987	1.342.049	-	-	-	68,7
Dijous	15/06/1989	1.371.103	-	23,7	35,5	53,5
Diumenge	12/06/1994	1.346.095	-	29,4	40,7	54,3

(Continuació)

Eleccions	Data	Cens electoral	13 h.	14 h.	18 h.	Participació definitiva
Diumenge	13/06/1999	1.311.144	-	29,2	41,0	52,7
Diumenge	13/06/2004	1.218.590	-	23,5	32,3	43,7
Diumenge	07/06/2009	1.161.894	-	21,3	29,4	40,5
Diumenge	25/05/2014	1.145.488	-	27,3	38,2	51,0
Diumenge	26/05/2019	1.138.585	-	35,2	51,7	65,7
Diumenge	09/06/2024	1.107.401	-	27,9	38,4	49,7
Referèndums						
Dimecres	15/12/1976	1.213.304	-	-	-	63,7
Dimecres	06/12/1978	1.446.645	-	-	-	64,3
Dijous	25/10/1979	1.452.988	-	-	-	57,4
Dimecres	12/03/1986	1.380.324	-	-	-	63,4
Diumenge	20/02/2005	1.196.760	12,4	-	17,0	19,9
Diumenge	18/06/2006	1.176.204	10,9	-	16,9	21,1

Ajuntament de Barcelona. OMD. Dep. d'Estadística i Difusió de Dades i Dep. de Gestió i Integració de Dades.

Font: Ministerio del Interior. Resultats provisionals.

4.2 Avanços de la participació a les Eleccions al Parlament Europeu per districtes. 1980-2024

4.2.1 Votants a les 13:00 h

	10/06/1987	15/06/1989	12/06/1994	13/06/1999	13/06/2004	07/06/2009	25/05/2014	26/05/2019	09/06/2024
BARCELONA	-	23,7	29,4	29,2	23,5	21,3	27,3	35,2	27,9
1. Ciutat Vella	-	24,4	29,8	27,2	22,2	18,7	22,5	28,9	21,0
2. Eixample	-	25,8	31,2	30,4	24,8	22,2	29,0	36,7	29,4
3. Sants-Montjuïc	-	22,8	28,8	28,5	23,5	20,7	26,9	34,7	26,8
4. Les Corts	-	22,0	29,0	27,8	23,5	22,0	28,9	37,3	30,5
5. Sarrià-Sant Gervasi	-	26,9	30,9	28,6	23,5	21,9	28,1	35,1	28,2
6. Gràcia	-	24,5	30,6	30,3	24,6	22,1	29,4	36,6	28,9
7. Horta-Guinardó	-	21,5	27,9	28,5	23,1	21,2	26,5	34,5	27,3
8. Nou Barris	-	22,2	27,8	28,3	23,0	21,1	24,8	32,3	25,4
9. Sant Andreu	-	23,1	28,2	29,8	22,8	20,5	27,6	36,5	29,8
10. Sant Martí	-	23,1	28,9	30,2	23,2	21,5	27,4	35,9	28,6

Ajuntament de Barcelona. OMD. Dep. d'Estadística i Difusió de Dades i Dep. de Gestió i Integració de Dades.

Font: Ministerio del Interior. Resultats provisionals.

4.2.2 Votants a les 18:00 h

	10/06/1987	15/06/1989	12/06/1994	13/06/1999	13/06/2004	07/06/2009	25/05/2014	26/05/2019	09/06/2024
BARCELONA	-	35,5	40,7	41,0	32,3	29,4	38,2	51,7	38,4
1. Ciutat Vella	-	33,4	38,3	35,9	29,1	25,0	30,8	41,6	29,4
2. Eixample	-	38,0	43,5	43,1	34,8	31,3	41,1	54,2	40,8
3. Sants-Montjuïc	-	34,0	39,1	39,6	31,9	28,0	36,4	50,3	36,8
4. Les Corts	-	35,8	42,2	42,3	34,3	31,2	41,1	55,6	42,7
5. Sarrià-Sant Gervasi	-	41,3	45,8	43,7	34,3	32,1	41,7	53,5	40,5
6. Gràcia	-	36,6	42,3	42,7	34,4	30,9	41,3	54,6	40,8
7. Horta-Guinardó	-	33,2	39,1	40,4	31,3	28,6	36,5	50,2	36,6
8. Nou Barris	-	33,1	38,2	39,2	29,9	27,9	33,8	46,8	33,6
9. Sant Andreu	-	34,3	39,1	40,8	31,1	28,8	38,0	53,5	39,8
10. Sant Martí	-	34,0	39,3	40,9	31,1	29,1	37,9	52,5	39,0

Ajuntament de Barcelona. OMD. Dep. d'Estadística i Difusió de Dades i Dep. de Gestió i Integració de Dades.

Font: Ministerio del Interior. Resultats provisionals.

4.2.3 Votants a les 20:00 h (participació definitiva)

	10/06/1987	15/06/1989	12/06/1994	13/06/1999	13/06/2004	07/06/2009	25/05/2014	26/05/2019	09/06/2024
BARCELONA	68,7	53,5	54,3	52,7	43,7	40,5	51,0	65,7	49,7
1. Ciutat Vella	62,4	47,2	47,5	43,5	36,7	32,5	39,4	52,2	37,1
2. Eixample	70,2	55,0	57,6	55,1	46,5	42,8	55,2	69,4	53,7
3. Sants-Montjuïc	67,1	51,4	51,6	50,3	41,9	37,8	48,2	63,1	47,2
4. Les Corts	71,6	54,8	59,1	56,6	47,2	44,8	56,9	71,8	56,2
5. Sarrià-Sant Gervasi	74,3	59,5	62,8	57,9	48,9	47,3	58,0	71,8	56,2
6. Gràcia	70,1	53,8	55,6	54,6	46,1	42,4	55,3	70,9	54,1
7. Horta-Guinardó	67,9	52,5	52,4	51,2	42,1	38,8	48,5	63,5	46,7
8. Nou Barris	66,9	52,8	50,7	50,3	40,6	37,3	44,0	57,2	41,5
9. Sant Andreu	68,8	53,6	52,9	52,9	43,0	39,8	50,4	66,5	49,9
10. Sant Martí	67,5	52,7	52,4	52,7	42,8	39,6	50,2	66,0	49,9

Ajuntament de Barcelona. OMD. Dep. d'Estadística i Difusió de Dades i Dep. de Gestió i Integració de Dades.

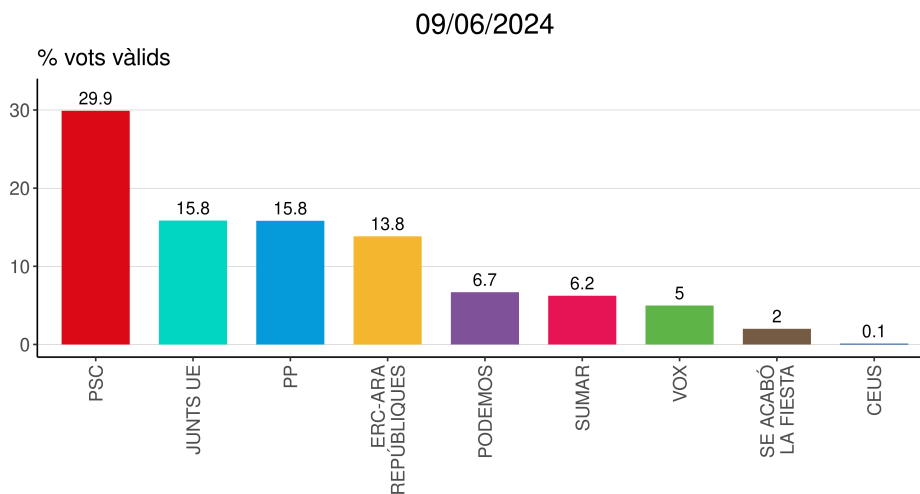
Font: Ministerio del Interior. Resultats provisionals.

4.3 Resultats. 9 juny 2024

	Absoluts	% electors	% vots vàlids
Electors	1.107.401	100,0	
Votants	549.883	49,7	
Abstenció	557.518	50,3	
Nuls	1.800	0,2	
Vàlids	548.083	49,5	100,0
Blancs	2.636	0,2	0,5
PSC	163.807	14,8	29,9
JUNTS UE	86.841	7,8	15,8
PP	86.706	7,8	15,8
ERC-ARA REPÚBLIQUES	75.909	6,9	13,8
PODEMOS	36.683	3,3	6,7
SUMAR	34.166	3,1	6,2
VOX	27.288	2,5	5,0
SE ACABÓ LA FIESTA	10.974	1,0	2,0
CEUS	640	0,1	0,1
Altres	22.433	2,0	4,1

Ajuntament de Barcelona. OMD. Dep. d'Estadística i Difusió de Dades i Dep. de Gestió i Integració de Dades.

Font: Ministerio del Interior. Resultats proclamats per la Junta Electoral Central. Resultats provisionals.



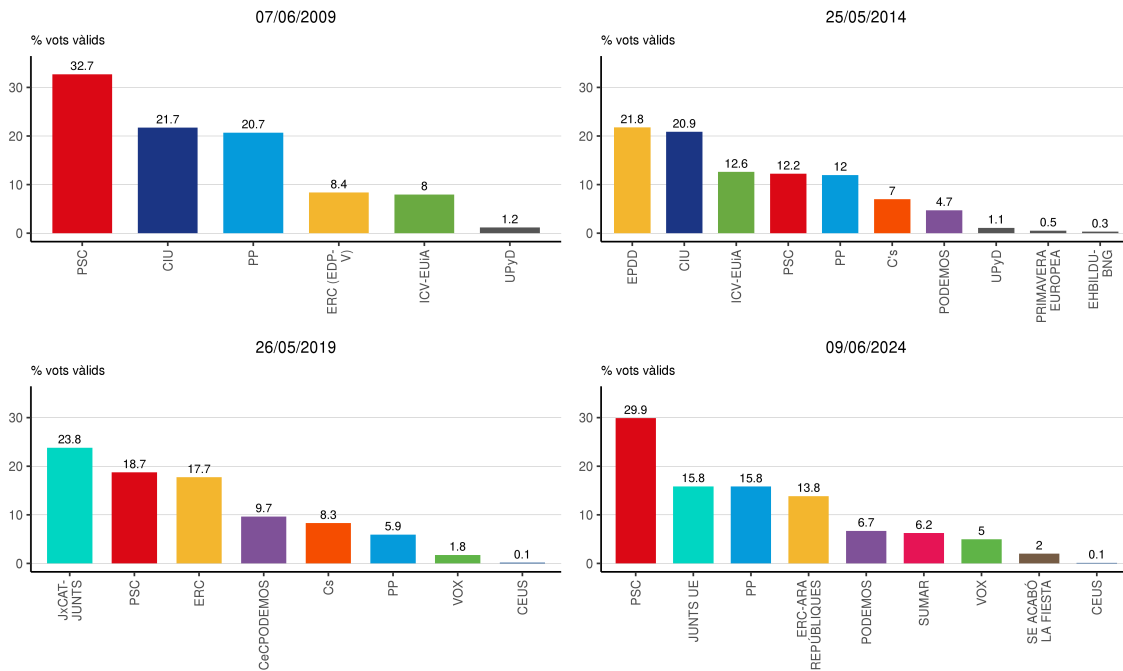
4.4 Resultats. 2009-2024

	07/06/2009			25/05/2014			26/05/2019			09/06/2024		
	Absoluts	% electors	% vots vàlids	Absoluts	% electors	% vots vàlids	Absoluts	% electors	% vots vàlids	Absoluts	% electors	% vots vàlids
Electors	1.161.894	100,0		1.145.488	100,0		1.138.585	100,0		1.107.401	100,0	
Votants	470.249	40,5		583.955	51,0		835.487	73,4		549.883	49,7	
Abstenció	691.645	59,5		561.533	49,0		390.130	34,3		557.518	50,3	
Nuls	2.862	0,2		3.645	0,3		1.755	0,2		1.800	0,2	
Vàlids	467.387	40,2	100,0	580.310	50,7	100,0	833.732	73,2	100,0	548.083	49,5	100,0
Blancs	13.388	1,2	2,9	8.057	0,7	1,4	2.973	0,3	0,4	2.636	0,2	0,5
PSC	152.905	13,2	32,7	70.926	6,2	12,2	156.142	13,7	18,7	163.807	14,8	29,9
JUNTS UE							198.597	17,4	23,8	86.841	7,8	15,8
PP	96.679	8,3	20,7	69.431	6,1	12,0	49.545	4,4	5,9	86.706	7,8	15,8
ERC-ARA REPÚBLIQUES	39.123	3,4	8,4	126.343	11,0	21,8	147.937	13,0	17,7	75.909	6,9	13,8
PODEMOS				27.445	2,4	4,7	80.494	7,1	9,7	36.683	3,3	6,7
SUMAR										34.166	3,1	6,2
VOX				2.897	0,3	0,5	14.594	1,3	1,8	27.288	2,5	5,0
SE ACABÓ LA FIESTA										10.974	1,0	2,0
Cs				40.486	3,5	7,0	69.185	6,1	8,3	3.775	0,3	0,7
CEUS							1.192	0,1	0,1	640	0,1	0,1
CIU	101.489	8,7	21,7	121.078	10,6	20,9						
ICV-EUIA	37.256	3,2	8,0	73.211	6,4	12,6						
UPyD	5.461	0,5	1,2	6.377	0,6	1,1						
PRIMAVERA EUROPEA (1)				3.069	0,3	0,5						
EBILDU-BNG				1.849	0,2	0,3						
Altres	21.086	1,8	4,5	29.141	2,5	5,0	113.073	9,9	13,6	18.658	1,7	3,4

(1) Candidatura integrada per integren Compromís, Equo, Chunta Aragonesista, Por un Mundo Más Justo, Partido Castellano, Coalición Caballas, Democracia Participativa i Socialistes Independents d'Extremadura (SIEX).

Ajuntament de Barcelona. OMD. Dep. d'Estadística i Difusió de Dades i Dep. de Gestió i Integració de Dades.

Font: Ministerio del Interior. Resultats proclamats per la Junta Electoral Central. Resultats provisionals.



4.5 Resultats per districtes

Districtes	Electors	Votants	Abstenció	Nuls	Vàlids	Biancs	PSC	JUNTS UE	PP	ERC-ARA REPÚBLIQUES	PODEMOS	SUMAR	VOX	SE ACABÓ LA FIESTA	CEUS	Altres	Partit més votat
BARCELONA	1.107.401	549.883	557.518	1.800	548.083	2.636	163.807	86.841	86.706	75.909	36.683	34.166	27.288	10.974	640	22.433	PSC
1. Ciutat Vella	45.579	16.927	28.652	64	16.863	89	5.558	1.895	1.686	2.129	1.780	1.703	845	270	21	887	PSC
2. Eixample	175.112	93.981	81.131	298	93.683	473	25.262	19.414	13.540	13.590	6.268	6.125	3.868	1.419	137	3.587	PSC
3. Sants-Montjuïc	123.305	58.141	65.164	191	57.950	238	18.360	7.924	7.144	8.987	5.126	4.116	2.536	996	41	2.482	PSC
4. Les Corts	59.485	33.449	26.036	98	33.351	159	8.669	6.762	7.502	4.000	1.241	1.262	1.915	688	45	1.108	PSC
5. Sarrià-Sant Gervasi	104.926	58.946	45.980	134	58.812	273	12.093	12.907	17.158	5.009	1.838	2.059	4.111	1.489	165	1.710	PP
6. Gràcia	84.312	45.600	38.712	149	45.451	217	11.031	9.605	4.576	8.171	3.937	4.068	1.345	604	63	1.834	PSC
7. Horta-Guinardó	124.982	58.416	66.566	186	58.230	295	18.643	7.776	7.989	8.792	4.214	3.841	2.702	1.239	45	2.694	PSC
8. Nou Barris	118.572	49.228	69.344	188	49.040	250	19.595	3.264	8.349	5.011	3.109	2.504	3.440	1.355	22	2.141	PSC
9. Sant Andreu	108.717	54.203	54.514	223	53.980	262	17.943	6.788	7.506	8.468	3.603	3.297	2.626	1.120	34	2.333	PSC
10. Sant Martí	162.411	80.992	81.419	269	80.723	380	26.653	10.506	11.256	11.752	5.567	5.191	3.900	1.794	67	3.657	PSC

Ajuntament de Barcelona. OMD. Dep. d'Estadística i Difusió de Dades i Dep. de Gestió i Integració de Dades.

Font: Ministerio del Interior. Resultats proclamats per la Junta Electoral Central. Resultats provisionals.

4.5.1 Percentatges sobre electors (%)

Districtes	Electors	Votants	Abstenció	Nuls	Vàlids	Biancs	PSC	JUNTS UE	PP	ERC-ARA REPÚBLIQUES	PODEMOS	SUMAR	VOX	SE ACABÓ LA FIESTA	CEUS	Altres
BARCELONA	100	49,7	50,3	0,2	49,5	0,2	14,8	7,8	7,8	6,9	3,3	3,1	2,5	1,0	0,1	2,0
1. Ciutat Vella	100	37,1	62,9	0,1	37,0	0,2	12,2	4,2	3,7	4,7	3,9	3,7	1,9	0,6	0,0	1,9
2. Eixample	100	53,7	46,3	0,2	53,5	0,3	14,4	11,1	7,7	7,8	3,6	3,5	2,2	0,8	0,1	2,0
3. Sants-Montjuïc	100	47,2	52,8	0,2	47,0	0,2	14,9	6,4	5,8	7,3	4,2	3,3	2,1	0,8	0,0	2,0
4. Les Corts	100	56,2	43,8	0,2	56,1	0,3	14,6	11,4	12,6	6,7	2,1	2,1	3,2	1,2	0,1	1,9
5. Sarrià-Sant Gervasi	100	56,2	43,8	0,1	56,1	0,3	11,5	12,3	16,4	4,8	1,8	2,0	3,9	1,4	0,2	1,6
6. Gràcia	100	54,1	45,9	0,2	53,9	0,3	13,1	11,4	5,4	9,7	4,7	4,8	1,6	0,7	0,1	2,2
7. Horta-Guinardó	100	46,7	53,3	0,1	46,6	0,2	14,9	6,2	6,4	7,0	3,4	3,1	2,2	1,0	0,0	2,2
8. Nou Barris	100	41,5	58,5	0,2	41,4	0,2	16,5	2,8	7,0	4,2	2,6	2,1	2,9	1,1	0,0	1,8
9. Sant Andreu	100	49,9	50,1	0,2	49,7	0,2	16,5	6,2	6,9	7,8	3,3	3,0	2,4	1,0	0,0	2,1
10. Sant Martí	100	49,9	50,1	0,2	49,7	0,2	16,4	6,5	6,9	7,2	3,4	3,2	2,4	1,1	0,0	2,3

Ajuntament de Barcelona. OMD. Dep. d'Estadística i Difusió de Dades i Dep. de Gestió i Integració de Dades.

Font: Ministerio del Interior. Resultats proclamats per la Junta Electoral Central. Resultats provisionals.

4.5.2 Percentatges sobre vots vàlids (%)

Districtes	Vàlids	Blancs	PSC	JUNTS UE	PP	ERC-ARA REPÚBLIQUES	PODEMOS	SUMAR	VOX	SE ACABÓ LA FIESTA	CEUS	Altres
BARCELONA	100	0,5	29,9	15,8	15,8	13,8	6,7	6,2	5,0	2,0	0,1	4,1
1. Ciutat Vella	100	0,5	33,0	11,2	10,0	12,6	10,6	10,1	5,0	1,6	0,1	5,3
2. Eixample	100	0,5	27,0	20,7	14,5	14,5	6,7	6,5	4,1	1,5	0,1	3,8
3. Sants-Montjuïc	100	0,4	31,7	13,7	12,3	15,5	8,8	7,1	4,4	1,7	0,1	4,3
4. Les Corts	100	0,5	26,0	20,3	22,5	12,0	3,7	3,8	5,7	2,1	0,1	3,3
5. Sarrià-Sant Gervasi	100	0,5	20,6	21,9	29,2	8,5	3,1	3,5	7,0	2,5	0,3	2,9
6. Gràcia	100	0,5	24,3	21,1	10,1	18,0	8,7	9,0	3,0	1,3	0,1	4,0
7. Horta-Guinardó	100	0,5	32,0	13,4	13,7	15,1	7,2	6,6	4,6	2,1	0,1	4,6
8. Nou Barris	100	0,5	40,0	6,7	17,0	10,2	6,3	5,1	7,0	2,8	0,0	4,4
9. Sant Andreu	100	0,5	33,2	12,6	13,9	15,7	6,7	6,1	4,9	2,1	0,1	4,3
10. Sant Martí	100	0,5	33,0	13,0	13,9	14,6	6,9	6,4	4,8	2,2	0,1	4,5

Ajuntament de Barcelona. OMD. Dep. d'Estadística i Difusió de Dades i Dep. de Gestió i Integració de Dades.

Font: Ministerio del Interior. Resultats proclamats per la Junta Electoral Central. Resultats provisionals.

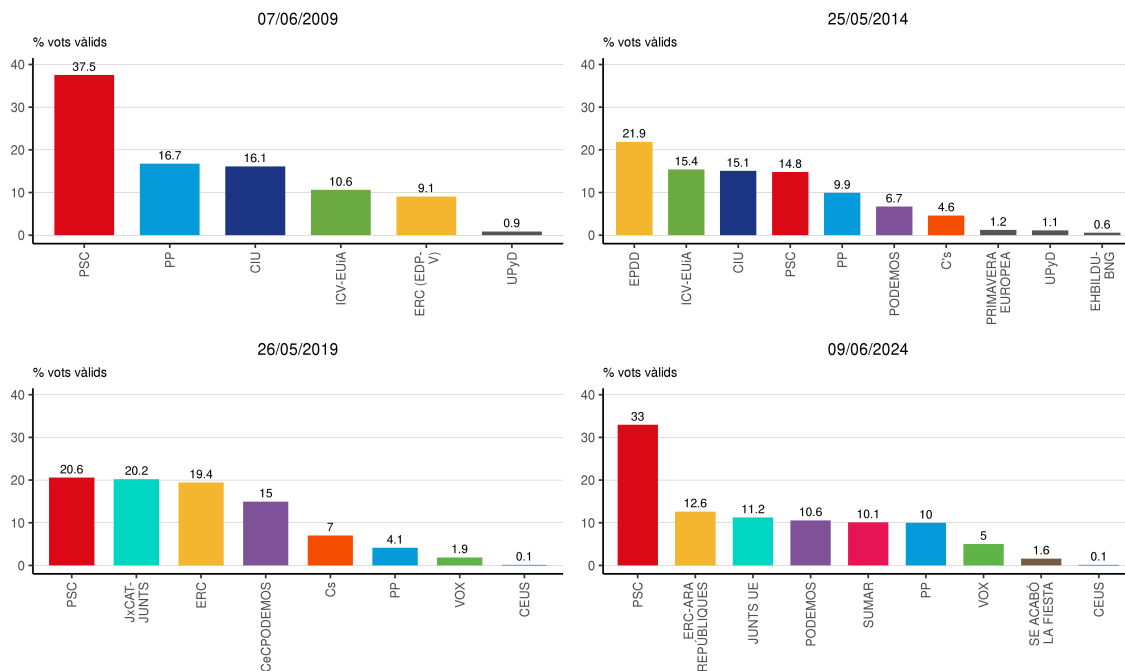
4.6 Resultats a Ciutat Vella. 2009-2024

	07/06/2009			25/05/2014			26/05/2019			09/06/2024		
	Absoluts	% electors	% vots vàlids	Absoluts	% electors	% vots vàlids	Absoluts	% electors	% vots vàlids	Absoluts	% electors	% vots vàlids
Electors	56.812	100,0		51.997	100,0		50.368	100,0		45.579	100,0	
Votants	18.453	32,5		20.492	39,4		27.101	53,8		16.927	37,1	
Abstenció	38.359	67,5		31.505	60,6		23.267	46,2		28.652	62,9	
Nuls	162	0,3		142	0,3		73	0,1		64	0,1	
Vàlids	18.291	32,2	100,0	20.350	39,1	100,0	27.028	53,7	100,0	16.863	37,0	100,0
Blancs	419	0,7	2,3	250	0,5	1,2	93	0,2	0,3	89	0,2	0,5
PSC	6.865	12,1	37,5	3.010	5,8	14,8	5.559	11,0	20,6	5.558	12,2	33,0
ERC-ARA REPÚBLIQUES	1.659	2,9	9,1	4.451	8,6	21,9	5.254	10,4	19,4	2.129	4,7	12,6
JUNTS UE							5.464	10,8	20,2	1.895	4,2	11,2
PODEMOS				1.364	2,6	6,7	4.043	8,0	15,0	1.780	3,9	10,6
SUMAR										1.703	3,7	10,1
PP	3.063	5,4	16,7	2.014	3,9	9,9	1.115	2,2	4,1	1.686	3,7	10,0
VOX				58	0,1	0,3	504	1,0	1,9	845	1,9	5,0
SE ACABÓ LA FIESTA										270	0,6	1,6
Cs				940	1,8	4,6	1.899	3,8	7,0	121	0,3	0,7
CEUS							37	0,1	0,1	21	0,0	0,1
ICV-EUiA	1.944	3,4	10,6	3.135	6,0	15,4						
CIU	2.951	5,2	16,1	3.064	5,9	15,1						
PRIMAVERA EUROPEA (1)				251	0,5	1,2						
UPyD	158	0,3	0,9	227	0,4	1,1						
EBUILDU-BNG				115	0,2	0,6						
Altres	1.232	2,2	6,7	1.471	2,8	7,2	3.060	6,1	11,3	766	1,7	4,5

(1) Candidatura integrada per integren Compromís, Equo, Chunta Aragonesista, Por un Mundo Más Justo, Partido Castellano, Coalición Caballas, Democracia Participativa i Socialistes Independents d'Extremadura (SIEIX).

Ajuntament de Barcelona. OMD. Dep. d'Estadística i Difusió de Dades i Dep. de Gestió i Integració de Dades.

Font: Ministerio del Interior. Resultats proclamats per la Junta Electoral Central. Resultats provisionals.

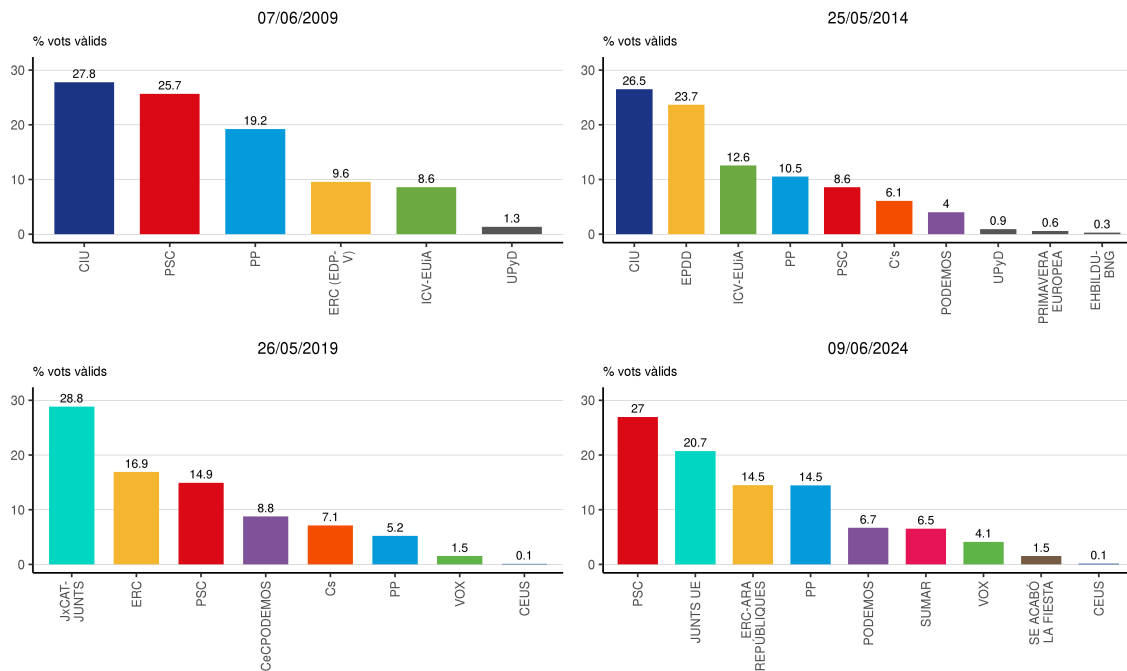


4.7 Resultats a Eixample. 2009-2024

	07/06/2009			25/05/2014			26/05/2019			09/06/2024		
	Absoluts	% electors	% vots vàlids	Absoluts	% electors	% vots vàlids	Absoluts	% electors	% vots vàlids	Absoluts	% electors	% vots vàlids
Electors	193.251	100,0		189.023	100,0		204.699	100,0		175.112	100,0	
Votants	82.659	42,8		104.289	55,2		148.172	72,4		93.981	53,7	
Abstenció	110.592	57,2		84.734	44,8		56.527	27,6		81.131	46,3	
Nuls	502	0,3		554	0,3		272	0,1		298	0,2	
Vàlids	82.157	42,5	100,0	103.735	54,9	100,0	147.900	72,3	100,0	93.683	53,5	100,0
Blancs	2.634	1,4	3,2	1.381	0,7	1,3	519	0,3	0,4	473	0,3	0,5
PSC	21.083	10,9	25,7	8.893	4,7	8,6	22.090	10,8	14,9	25.262	14,4	27,0
JUNTS UE							42.656	20,8	28,8	19.414	11,1	20,7
ERC-ARA REPÚBLIQUES	7.863	4,1	9,6	24.535	13,0	23,7	24.983	12,2	16,9	13.590	7,8	14,5
PP	15.791	8,2	19,2	10.925	5,8	10,5	7.697	3,8	5,2	13.540	7,7	14,5
PODEMOS				4.185	2,2	4,0	12.963	6,3	8,8	6.268	3,6	6,7
SUMAR										6.125	3,5	6,5
VOX				564	0,3	0,5	2.265	1,1	1,5	3.868	2,2	4,1
SE ACABÓ LA FIESTA										1.419	0,8	1,5
Cs				6.332	3,3	6,1	10.569	5,2	7,1	673	0,4	0,7
CEUS							148	0,1	0,1	137	0,1	0,1
CIU	22.825	11,8	27,8	27.502	14,5	26,5						
ICV-EUiA	7.065	3,7	8,6	13.031	6,9	12,6						
UPyD	1.109	0,6	1,3	964	0,5	0,9						
PRIMAVERA EUROPEA (1)				613	0,3	0,6						
EHBILDU-BNG				319	0,2	0,3						
Altres	3.787	2,0	4,6	4.491	2,4	4,3	24.010	11,7	16,2	2.914	1,7	3,1

(1) Candidatura integrada per integren Compromís, Equo, Chunta Aragonesista, Por un Mundo Más Justo, Partido Castellano, Coalición Caballas, Democracia Participativa i Socialistes Independents d'Extremadura (SIEX).

Ajuntament de Barcelona. OMD. Dep. d'Estadística i Difusió de Dades i Dep. de Gestió i Integració de Dades.
 Font: Ministerio del Interior. Resultats proclamats per la Junta Electoral Central. Resultats provisionals.

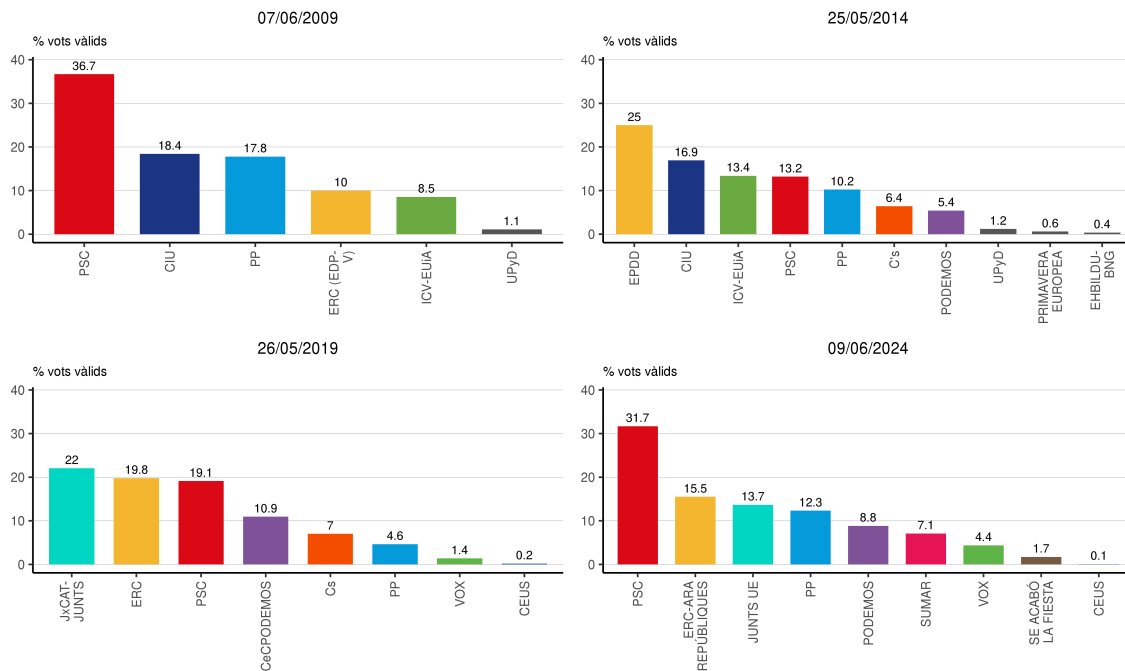


4.8 Resultats a Sants-Montjuïc. 2009-2024

	07/06/2009			25/05/2014			26/05/2019			09/06/2024		
	Absoluts	% electors	% vots vàlids	Absoluts	% electors	% vots vàlids	Absoluts	% electors	% vots vàlids	Absoluts	% electors	% vots vàlids
Electors	128.383	100,0		126.958	100,0		136.644	100,0		123.305	100,0	
Votants	48.530	37,8		61.227	48,2		89.990	65,9		58.141	47,2	
Abstenció	79.853	62,2		65.731	51,8		46.654	34,1		65.164	52,8	
Nuls	295	0,2		443	0,3		176	0,1		191	0,2	
Vàlids	48.235	37,6	100,0	60.784	47,9	100,0	89.814	65,7	100,0	57.950	47,0	100,0
Blancs	1.296	1,0	2,7	792	0,6	1,3	263	0,2	0,3	238	0,2	0,4
PSC	17.692	13,8	36,7	8.023	6,3	13,2	17.185	12,6	19,1	18.360	14,9	31,7
ERC-ARA REPÚBLIQUES	4.812	3,7	10,0	15.198	12,0	25,0	17.759	13,0	19,8	8.987	7,3	15,5
JUNTS UE							19.793	14,5	22,0	7.924	6,4	13,7
PP	8.578	6,7	17,8	6.212	4,9	10,2	4.166	3,0	4,6	7.144	5,8	12,3
PODEMOS				3.288	2,6	5,4	9.816	7,2	10,9	5.126	4,2	8,8
SUMAR										4.116	3,3	7,1
VOX				176	0,1	0,3	1.249	0,9	1,4	2.536	2,1	4,4
SE ACABÓ LA FIESTA										996	0,8	1,7
Cs				3.913	3,1	6,4	6.288	4,6	7,0	350	0,3	0,6
CEUS							155	0,1	0,2	41	0,0	0,1
CIU	8.874	6,9	18,4	10.282	8,1	16,9						
ICV-EUiA	4.122	3,2	8,5	8.131	6,4	13,4						
UPyD	529	0,4	1,1	731	0,6	1,2						
PRIMAVERA EUROPEA (1)				371	0,3	0,6						
EHBILDU-BNG				232	0,2	0,4						
Altres	2.332	1,8	4,8	3.435	2,7	5,7	13.140	9,6	14,6	2.132	1,7	3,7

(1) Candidatura integrada per integren Compromís, Equo, Chunta Aragonesista, Por un Mundo Más Justo, Partido Castellano, Coalición Caballas, Democracia Participativa i Socialistes Independents d'Extremadura (SIEX).

Ajuntament de Barcelona. OMD. Dep. d'Estadística i Difusió de Dades i Dep. de Gestió i Integració de Dades.
 Font: Ministerio del Interior. Resultats proclamats per la Junta Electoral Central. Resultats provisionals.

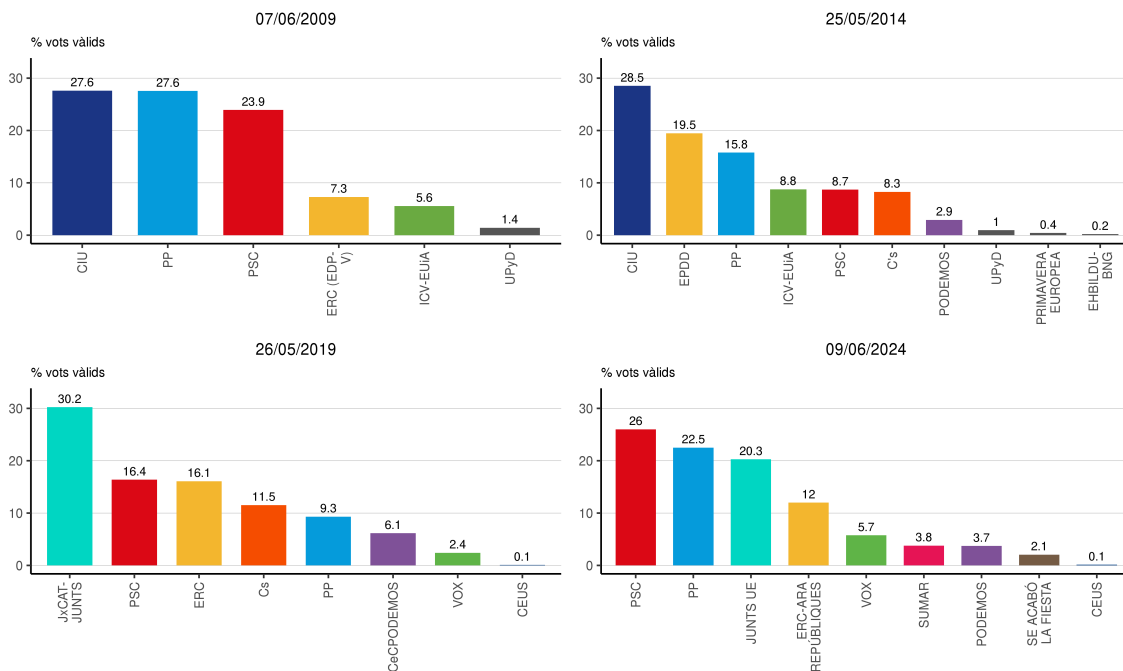


4.9 Resultats a Les Corts. 2009-2024

	07/06/2009			25/05/2014			26/05/2019			09/06/2024		
	Absoluts	% electors	% vots vàlids	Absoluts	% electors	% vots vàlids	Absoluts	% electors	% vots vàlids	Absoluts	% electors	% vots vàlids
Electors	62.978	100,0		62.079	100,0		64.043	100,0		59.485	100,0	
Votants	28.240	44,8		35.304	56,9		46.661	72,9		33.449	56,2	
Abstenció	34.738	55,2		26.775	43,1		17.382	27,1		26.036	43,8	
Nuls	138	0,2		168	0,3		105	0,2		98	0,2	
Vàlids	28.102	44,6	100,0	35.136	56,6	100,0	46.556	72,7	100,0	33.351	56,1	100,0
Blancs	871	1,4	3,1	490	0,8	1,4	199	0,3	0,4	159	0,3	0,5
PSC	6.722	10,7	23,9	3.057	4,9	8,7	7.620	11,9	16,4	8.669	14,6	26,0
PP	7.744	12,3	27,6	5.548	8,9	15,8	4.333	6,8	9,3	7.502	12,6	22,5
JUNTS UE							14.072	22,0	30,2	6.762	11,4	20,3
ERC-ARA REPÚBLIQUES	2.053	3,3	7,3	6.845	11,0	19,5	7.491	11,7	16,1	4.000	6,7	12,0
VOX				283	0,5	0,8	1.119	1,7	2,4	1.915	3,2	5,7
SUMAR										1.262	2,1	3,8
PODEMOS				1.024	1,6	2,9	2.859	4,5	6,1	1.241	2,1	3,7
SE ACABÓ LA FIESTA										688	1,2	2,1
Cs				2.912	4,7	8,3	5.362	8,4	11,5	257	0,4	0,8
CEUS							45	0,1	0,1	45	0,1	0,1
CIU	7.759	12,3	27,6	10.019	16,1	28,5						
ICV-EUiA	1.565	2,5	5,6	3.077	5,0	8,8						
UPyD	401	0,6	1,4	335	0,5	1,0						
PRIMAVERA EUROPEA (1)				147	0,2	0,4						
EBUILDU-BNG				72	0,1	0,2						
Altres	987	1,6	3,5	1.327	2,1	3,8	3.456	5,4	7,4	851	1,4	2,6

(1) Candidatura integrada per integren Compromís, Equo, Chunta Aragonesista, Por un Mundo Más Justo, Partido Castellano, Coalición Caballas, Democracia Participativa i Socialistes Independents d'Extremadura (SIEX).

Ajuntament de Barcelona. OMD. Dep. d'Estadística i Difusió de Dades i Dep. de Gestió i Integració de Dades.
 Font: Ministerio del Interior. Resultats proclamats per la Junta Electoral Central. Resultats provisionals.

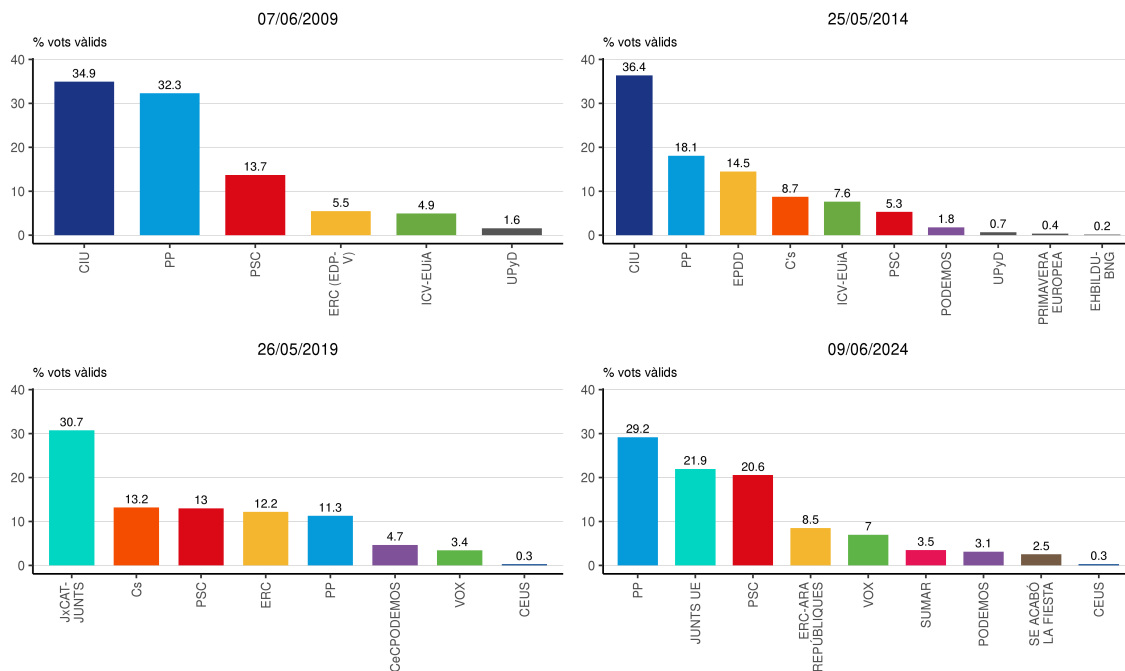


4.10 Resultats a Sarrià-Sant Gervasi. 2009-2024

	07/06/2009			25/05/2014			26/05/2019			09/06/2024		
	Absoluts	% electors	% vots vàlids	Absoluts	% electors	% vots vàlids	Absoluts	% electors	% vots vàlids	Absoluts	% electors	% vots vàlids
Electors	104.243	100,0		105.899	100,0		114.815	100,0		104.926	100,0	
Votants	49.293	47,3		61.471	58,0		84.490	73,6		58.946	56,2	
Abstenció	54.950	52,7		44.428	42,0		30.325	26,4		45.980	43,8	
Nuls	261	0,3		254	0,2		157	0,1		134	0,1	
Vàlids	49.032	47,0	100,0	61.217	57,8	100,0	84.333	73,5	100,0	58.812	56,1	100,0
Blancs	1.568	1,5	3,2	1.019	1,0	1,7	348	0,3	0,4	273	0,3	0,5
PP	15.829	15,2	32,3	11.066	10,4	18,1	9.517	8,3	11,3	17.158	16,4	29,2
JUNTS UE							25.923	22,6	30,7	12.907	12,3	21,9
PSC	6.722	6,4	13,7	3.242	3,1	5,3	10.957	9,5	13,0	12.093	11,5	20,6
ERC-ARA REPÚBLIQUES	2.696	2,6	5,5	8.880	8,4	14,5	10.264	8,9	12,2	5.009	4,8	8,5
VOX				869	0,8	1,4	2.887	2,5	3,4	4.111	3,9	7,0
SUMAR										2.059	2,0	3,5
PODEMOS				1.100	1,0	1,8	3.938	3,4	4,7	1.838	1,8	3,1
SE ACABÓ LA FIESTA										1.489	1,4	2,5
Cs				5.342	5,0	8,7	11.116	9,7	13,2	433	0,4	0,7
CEUS							226	0,2	0,3	165	0,2	0,3
CIU	17.132	16,4	34,9	22.278	21,0	36,4						
ICV-EUiA	2.421	2,3	4,9	4.682	4,4	7,6						
UPyD	773	0,7	1,6	424	0,4	0,7						
PRIMAVERA EUROPEA (1)				230	0,2	0,4						
EBILDU-BNG				95	0,1	0,2						
Altres	1.891	1,8	3,9	1.990	1,9	3,3	9.157	8,0	10,9	1.277	1,2	2,2

(1) Candidatura integrada per integren Compromís, Equo, Chunta Aragonesista, Por un Mundo Más Justo, Partido Castellano, Coalición Caballas, Democracia Participativa i Socialistes Independents d'Extremadura (SIEIX).

Ajuntament de Barcelona. OMD. Dep. d'Estadística i Difusió de Dades i Dep. de Gestió i Integració de Dades.
 Font: Ministerio del Interior. Resultats proclamats per la Junta Electoral Central. Resultats provisionals.

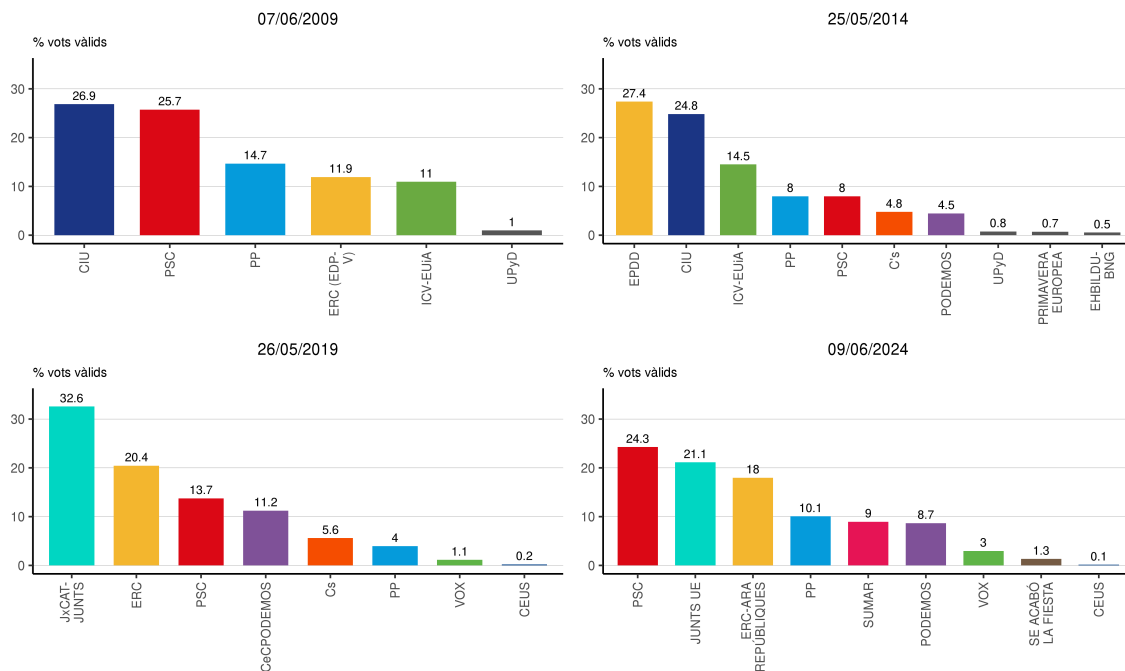


4.11 Resultats a Gràcia. 2009-2024

	07/06/2009			25/05/2014			26/05/2019			09/06/2024		
	Absoluts	% electors	% vots vàlids	Absoluts	% electors	% vots vàlids	Absoluts	% electors	% vots vàlids	Absoluts	% electors	% vots vàlids
Electors	90.896	100,0		88.958	100,0		92.593	100,0		84.312	100,0	
Votants	38.571	42,4		49.194	55,3		67.067	72,4		45.600	54,1	
Abstenció	52.325	57,6		39.764	44,7		25.526	27,6		38.712	45,9	
Nuls	241	0,3		235	0,3		108	0,1		149	0,2	
Vàlids	38.330	42,2	100,0	48.959	55,0	100,0	66.959	72,3	100,0	45.451	53,9	100,0
Blancs	1.250	1,4	3,3	563	0,6	1,1	236	0,3	0,4	217	0,3	0,5
PSC	9.867	10,9	25,7	3.902	4,4	8,0	9.205	9,9	13,7	11.031	13,1	24,3
JUNTS UE							21.816	23,6	32,6	9.605	11,4	21,1
ERC-ARA REPÚBLIQUES	4.566	5,0	11,9	13.409	15,1	27,4	13.688	14,8	20,4	8.171	9,7	18,0
PP	5.626	6,2	14,7	3.904	4,4	8,0	2.645	2,9	4,0	4.576	5,4	10,1
SUMAR										4.068	4,8	9,0
PODEMOS				2.182	2,5	4,5	7.513	8,1	11,2	3.937	4,7	8,7
VOX				152	0,2	0,3	758	0,8	1,1	1.345	1,6	3,0
SE ACABÓ LA FIESTA										604	0,7	1,3
Cs				2.337	2,6	4,8	3.751	4,1	5,6	210	0,2	0,5
CEUS							146	0,2	0,2	63	0,1	0,1
CIU	10.294	11,3	26,9	12.162	13,7	24,8						
ICV-EUiA	4.198	4,6	11,0	7.109	8,0	14,5						
UPyD	374	0,4	1,0	370	0,4	0,8						
PRIMAVERA EUROPEA (1)				353	0,4	0,7						
EBUILDU-BNG				264	0,3	0,5						
Altres	2.155	2,4	5,6	2.252	2,5	4,6	7.201	7,8	10,8	1.624	1,9	3,6

(1) Candidatura integrada per integren Compromís, Equo, Chunta Aragonesista, Por un Mundo Más Justo, Partido Castellano, Coalición Caballas, Democracia Participativa i Socialistes Independents d'Extremadura (SIEIX).

Ajuntament de Barcelona. OMD. Dep. d'Estadística i Difusió de Dades i Dep. de Gestió i Integració de Dades.
 Font: Ministerio del Interior. Resultats proclamats per la Junta Electoral Central. Resultats provisionals.



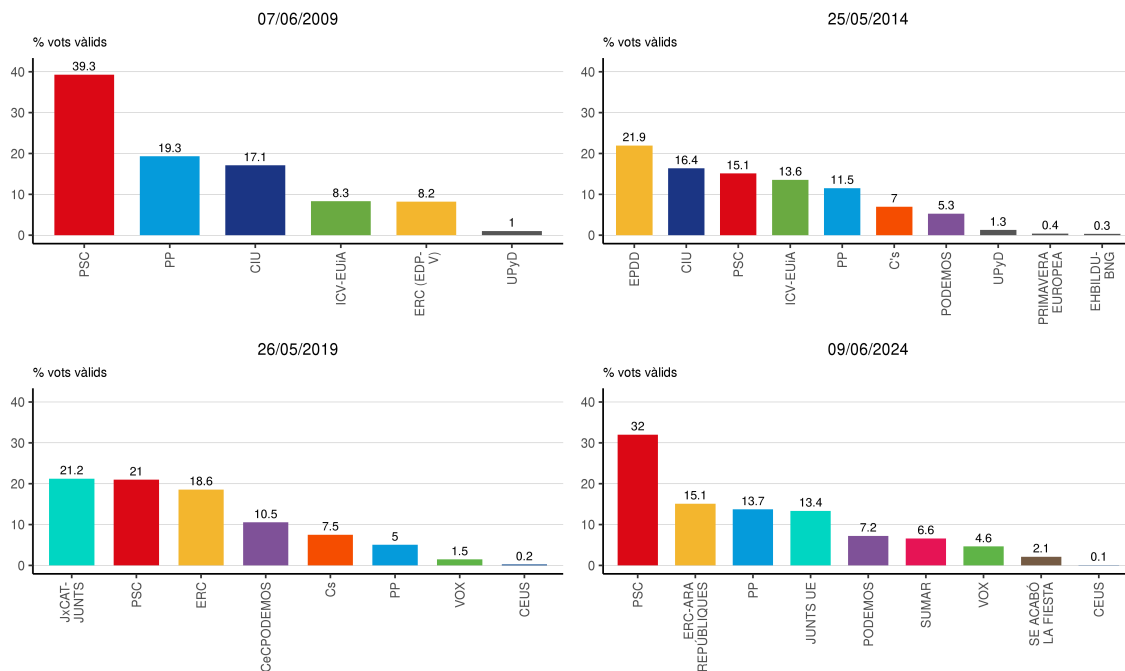
4.12 Resultats a Horta-Guinardó. 2009-2024

	07/06/2009			25/05/2014			26/05/2019			09/06/2024		
	Absoluts	% electors	% vots vàlids	Absoluts	% electors	% vots vàlids	Absoluts	% electors	% vots vàlids	Absoluts	% electors	% vots vàlids
Electors	128.622	100,0		125.850	100,0		135.625	100,0		124.982	100,0	
Votants	49.878	38,8		60.998	48,5		89.465	66,0		58.416	46,7	
Abstenció	78.744	61,2		64.852	51,5		46.160	34,0		66.566	53,3	
Nuls	300	0,2		447	0,4		198	0,1		186	0,1	
Vàlids	49.578	38,5	100,0	60.551	48,1	100,0	89.267	65,8	100,0	58.230	46,6	100,0
Blancs	1.240	1,0	2,5	900	0,7	1,5	335	0,2	0,4	295	0,2	0,5
PSC	19.479	15,1	39,3	9.153	7,3	15,1	18.740	13,8	21,0	18.643	14,9	32,0
ERC-ARA REPÚBLIQUES	4.059	3,2	8,2	13.289	10,6	21,9	16.574	12,2	18,6	8.792	7,0	15,1
PP	9.570	7,4	19,3	6.976	5,5	11,5	4.493	3,3	5,0	7.989	6,4	13,7
JUNTS UE							18.952	14,0	21,2	7.776	6,2	13,4
PODEMOS				3.189	2,5	5,3	9.407	6,9	10,5	4.214	3,4	7,2
SUMAR										3.841	3,1	6,6
VOX				191	0,2	0,3	1.306	1,0	1,5	2.702	2,2	4,6
SE ACABÓ LA FIESTA										1.239	1,0	2,1
Cs				4.219	3,4	7,0	6.715	5,0	7,5	415	0,3	0,7
CEUS							194	0,1	0,2	45	0,0	0,1
CIU	8.480	6,6	17,1	9.909	7,9	16,4						
ICV-EUiA	4.114	3,2	8,3	8.207	6,5	13,6						
UPyD	505	0,4	1,0	771	0,6	1,3						
PRIMAVERA EUROPEA (1)				245	0,2	0,4						
EBUILDU-BNG				195	0,2	0,3						
Altres	2.131	1,7	4,3	3.307	2,6	5,5	12.551	9,3	14,1	2.279	1,8	3,9

(1) Candidatura integrada per integren Compromís, Equo, Chunta Aragonesista, Por un Mundo Más Justo, Partido Castellano, Coalición Caballas, Democracia Participativa i Socialistes Independents d'Extremadura (SIEX).

Ajuntament de Barcelona. OMD. Dep. d'Estadística i Difusió de Dades i Dep. de Gestió i Integració de Dades.

Font: Ministerio del Interior. Resultats proclamats per la Junta Electoral Central. Resultats provisionals.



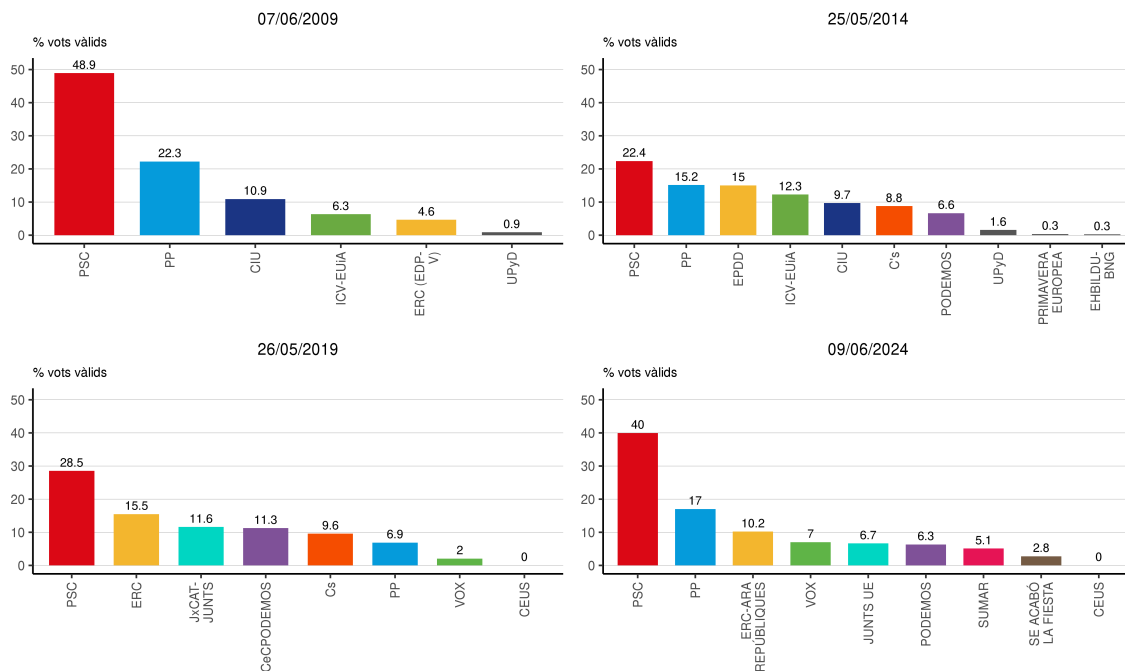
4.13 Resultats a Nou Barris. 2009-2024

	07/06/2009			25/05/2014			26/05/2019			09/06/2024		
	Absoluts	% electors	% vots vàlids	Absoluts	% electors	% vots vàlids	Absoluts	% electors	% vots vàlids	Absoluts	% electors	% vots vàlids
Electors	121.477	100,0		118.599	100,0		127.261	100,0		118.572	100,0	
Votants	45.342	37,3		52.174	44,0		76.442	60,1		49.228	41,5	
Abstenció	76.135	62,7		66.425	56,0		50.819	39,9		69.344	58,5	
Nuls	273	0,2		500	0,4		225	0,2		188	0,2	
Vàlids	45.069	37,1	100,0	51.674	43,6	100,0	76.217	59,9	100,0	49.040	41,4	100,0
Blancs	976	0,8	2,2	789	0,7	1,5	310	0,2	0,4	250	0,2	0,5
PSC	22.049	18,2	48,9	11.571	9,8	22,4	21.758	17,1	28,5	19.595	16,5	40,0
PP	10.029	8,3	22,3	7.829	6,6	15,2	5.246	4,1	6,9	8.349	7,0	17,0
ERC-ARA REPÚBLIQUES	2.094	1,7	4,6	7.768	6,5	15,0	11.803	9,3	15,5	5.011	4,2	10,2
VOX				154	0,1	0,3	1.560	1,2	2,0	3.440	2,9	7,0
JUNTS UE							8.854	7,0	11,6	3.264	2,8	6,7
PODEMOS				3.428	2,9	6,6	8.591	6,8	11,3	3.109	2,6	6,3
SUMAR										2.504	2,1	5,1
SE ACABÓ LA FIESTA										1.355	1,1	2,8
Cs				4.545	3,8	8,8	7.313	5,7	9,6	351	0,3	0,7
CEUS							32	0,0	0,0	22	0,0	0,0
ICV-EUiA	2.849	2,3	6,3	6.347	5,4	12,3						
CIU	4.924	4,1	10,9	5.014	4,2	9,7						
UPyD	393	0,3	0,9	806	0,7	1,6						
PRIMAVERA EUROPEA (1)												
EHBILDU-BNG												
Altres	1.755	1,4	3,9	3.116	2,6	6,0	10.750	8,4	14,1	1.790	1,5	3,7

(1) Candidatura integrada per integren Compromís, Equo, Chunta Aragonesista, Por un Mundo Más Justo, Partido Castellano, Coalición Caballas, Democracia Participativa i Socialistes Independents d'Extremadura (SIEX).

Ajuntament de Barcelona. OMD. Dep. d'Estadística i Difusió de Dades i Dep. de Gestió i Integració de Dades.

Font: Ministerio del Interior. Resultats proclamats per la Junta Electoral Central. Resultats provisionals.



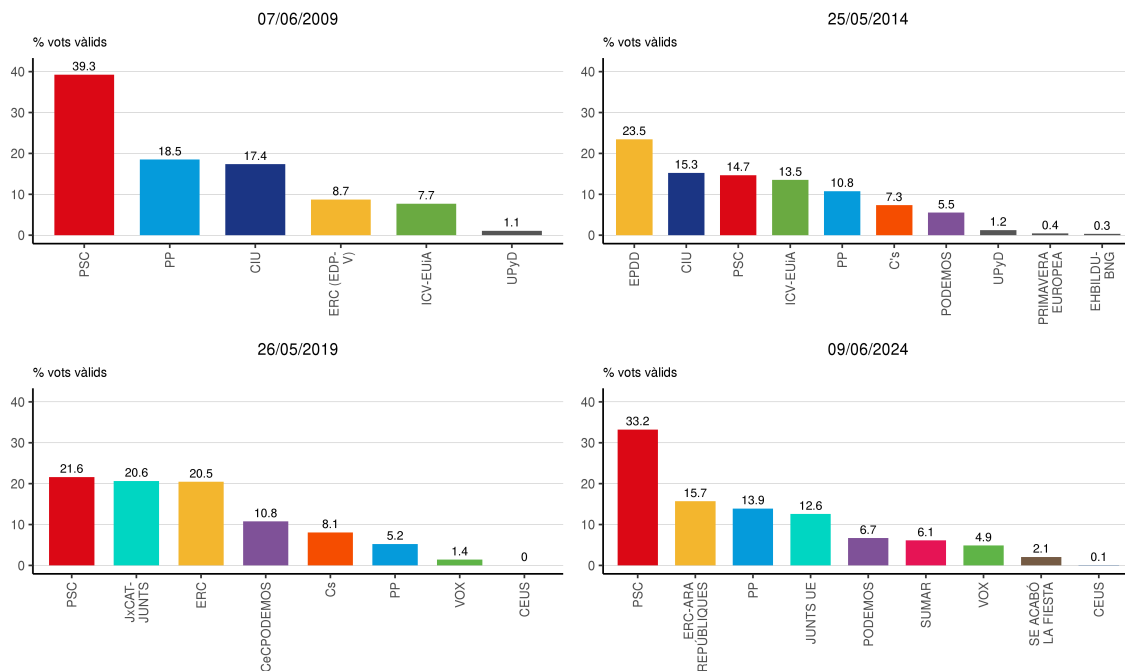
4.14 Resultats a Sant Andreu. 2009-2024

	07/06/2009			25/05/2014			26/05/2019			09/06/2024		
	Absoluts	% electors	% vots vàlids	Absoluts	% electors	% vots vàlids	Absoluts	% electors	% vots vàlids	Absoluts	% electors	% vots vàlids
Electors	108.896	100,0		108.897	100,0		116.959	100,0		108.717	100,0	
Votants	43.395	39,8		54.854	50,4		80.090	68,5		54.203	49,9	
Abstenció	65.501	60,2		54.043	49,6		36.869	31,5		54.514	50,1	
Nuls	213	0,2		377	0,3		184	0,2		223	0,2	
Vàlids	43.182	39,7	100,0	54.477	50,0	100,0	79.906	68,3	100,0	53.980	49,7	100,0
Blancs	1.247	1,1	2,9	774	0,7	1,4	276	0,2	0,3	262	0,2	0,5
PSC	16.952	15,6	39,3	7.990	7,3	14,7	17.282	14,8	21,6	17.943	16,5	33,2
ERC-ARA REPÚBLIQUES	3.774	3,5	8,7	12.778	11,7	23,5	16.344	14,0	20,5	8.468	7,8	15,7
PP	7.989	7,3	18,5	5.864	5,4	10,8	4.178	3,6	5,2	7.506	6,9	13,9
JUNTS UE							16.496	14,1	20,6	6.788	6,2	12,6
PODEMOS				3.010	2,8	5,5	8.593	7,3	10,8	3.603	3,3	6,7
SUMAR										3.297	3,0	6,1
VOX				183	0,2	0,3	1.137	1,0	1,4	2.626	2,4	4,9
SE ACABÓ LA FIESTA										1.120	1,0	2,1
Cs				4.003	3,7	7,3	6.444	5,5	8,1	365	0,3	0,7
CEUS							26	0,0	0,0	34	0,0	0,1
CIU	7.502	6,9	17,4	8.310	7,6	15,3						
ICV-EUiA	3.326	3,1	7,7	7.361	6,8	13,5						
UPyD	464	0,4	1,1	678	0,6	1,2						
PRIMAVERA EUROPEA (1)				230	0,2	0,4						
EHBILDU-BNG				178	0,2	0,3						
Altres	1.928	1,8	4,5	3.118	2,9	5,7	9.130	7,8	11,4	1.968	1,8	3,6

(1) Candidatura integrada per integren Compromís, Equo, Chunta Aragonesista, Por un Mundo Más Justo, Partido Castellano, Coalición Caballas, Democracia Participativa i Socialistes Independents d'Extremadura (SIEIX).

Ajuntament de Barcelona. OMD. Dep. d'Estadística i Difusió de Dades i Dep. de Gestió i Integració de Dades.

Font: Ministerio del Interior. Resultats proclamats per la Junta Electoral Central. Resultats provisionals.



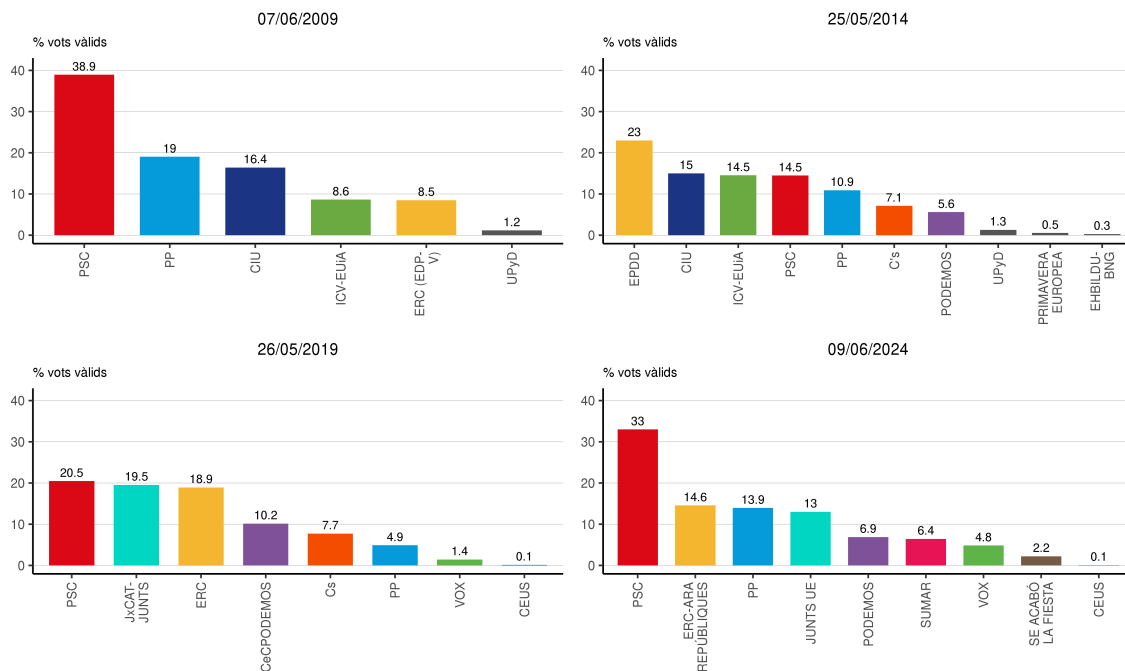
4.15 Resultats a Sant Martí. 2009-2024

	07/06/2009			25/05/2014			26/05/2019			09/06/2024		
	Absoluts	% electors	% vots vàlids	Absoluts	% electors	% vots vàlids	Absoluts	% electors	% vots vàlids	Absoluts	% electors	% vots vàlids
Electors	166.336	100,0		167.228	100,0		182.610	100,0		162.411	100,0	
Votants	65.888	39,6		83.952	50,2		126.009	69,0		80.992	49,9	
Abstenció	100.448	60,4		83.276	49,8		56.601	31,0		81.419	50,1	
Nuls	477	0,3		525	0,3		257	0,1		269	0,2	
Vàlids	65.411	39,3	100,0	83.427	49,9	100,0	125.752	68,9	100,0	80.723	49,7	100,0
Blancs	1.887	1,1	2,9	1.099	0,7	1,3	394	0,2	0,3	380	0,2	0,5
PSC	25.474	15,3	38,9	12.085	7,2	14,5	25.746	14,1	20,5	26.653	16,4	33,0
ERC-ARA REPÚBLIQUES	5.547	3,3	8,5	19.190	11,5	23,0	23.777	13,0	18,9	11.752	7,2	14,6
PP	12.460	7,5	19,0	9.093	5,4	10,9	6.155	3,4	4,9	11.256	6,9	13,9
JUNTS UE							24.571	13,5	19,5	10.506	6,5	13,0
PODEMOS				4.675	2,8	5,6	12.771	7,0	10,2	5.567	3,4	6,9
SUMAR										5.191	3,2	6,4
VOX				267	0,2	0,3	1.809	1,0	1,4	3.900	2,4	4,8
SE ACABÓ LA FIESTA										1.794	1,1	2,2
Cs				5.943	3,6	7,1	9.728	5,3	7,7	600	0,4	0,7
CEUS							183	0,1	0,1	67	0,0	0,1
CIU	10.748	6,5	16,4	12.538	7,5	15,0						
ICV-EUiA	5.652	3,4	8,6	12.131	7,3	14,5						
UPyD	755	0,5	1,2	1.071	0,6	1,3						
PRIMAVERA EUROPEA (1)				453	0,3	0,5						
EBUILDU-BNG				248	0,1	0,3						
Altres	2.888	1,7	4,4	4.634	2,8	5,6	20.618	11,3	16,4	3.057	1,9	3,8

(1) Candidatura integrada per integren Compromís, Equo, Chunta Aragonesista, Por un Mundo Más Justo, Partido Castellano, Coalición Caballas, Democracia Participativa i Socialistes Independents d'Extremadura (SIEX).

Ajuntament de Barcelona. OMD. Dep. d'Estadística i Difusió de Dades i Dep. de Gestió i Integració de Dades.

Font: Ministerio del Interior. Resultats proclamats per la Junta Electoral Central. Resultats provisionals.



4.16 Resultats per barris. 9 juny 2024

Barris	Electors	Votants	Abstenció	Nuls	Vàlids	Biancs	PSC	JUNTS UE	PP	ERC-ARA REPUBLICQUES	PODEMOS	SUMAR	VOX	SE ACABÓ LA FIESTA	CEUS	Altres	Partit més votat
Dte.																	
BARCELONA	1.107.401	549.883	557.518	1.800	548.083	2.636	163.807	86.841	86.706	75.909	36.683	34.166	27.288	10.974	640	22.433	PSC
01. Ciutat Vella																	
1. el Raval	19.183	6.833	12.350	33	6.800	36	2.397	611	695	738	754	708	379	113	7	362	PSC
2. el Barri Gòtic	7.936	2.906	5.030	9	2.897	17	820	421	273	396	329	305	123	41	6	166	PSC
3. la Barceloneta	7.711	2.697	5.014	5	2.692	20	948	306	272	436	208	162	148	58	0	134	PSC
4. Sant Pere, Santa Caterina i la Ribera	10.749	4.491	6.258	17	4.474	16	1.393	557	446	559	489	528	195	58	8	225	PSC
02. Eixample																	
5. el Fort Pienc	20.989	11.153	9.836	40	11.113	47	3.165	2.048	1.556	1.630	772	755	482	169	13	476	PSC
6. la Sagrada Família	34.276	17.801	16.475	54	17.747	86	5.050	3.426	2.390	2.797	1.177	1.119	719	262	23	698	PSC
7. la Dreta de l'Eixample	27.575	15.280	12.295	34	15.246	72	3.704	3.654	2.436	2.034	900	1.038	598	225	27	558	PSC
8. l'Antiga Esquerra de l'Eixample	27.533	14.803	12.730	47	14.756	89	3.908	3.156	2.446	1.897	912	815	648	296	37	552	PSC
9. la Nova Esquerra de l'Eixample	39.621	21.644	17.977	78	21.566	103	5.727	4.481	3.310	3.115	1.334	1.373	987	309	28	799	PSC
10. Sant Antoni	25.118	13.300	11.818	45	13.255	76	3.708	2.649	1.402	2.117	1.173	1.025	434	158	9	504	PSC
03. Sants-Montjuïc																	
11. el Poble-sec	22.691	9.896	12.795	23	9.873	40	3.159	1.142	948	1.436	1.194	965	389	137	5	458	PSC
12. la Marina del Prat Vermell	1.332	360	972	0	360	2	134	20	44	33	33	20	41	22	0	11	PSC
13. la Marina de Port	21.384	9.150	12.234	30	9.120	44	3.743	673	1.487	904	561	428	649	227	3	401	PSC
14. la Font de la Guatlla	7.138	3.365	3.773	10	3.355	14	1.055	426	460	499	250	220	181	89	1	160	PSC
15. Hostafrancs	10.291	5.146	5.145	27	5.119	25	1.496	788	581	874	490	386	178	82	7	212	PSC
16. la Bordeta	14.156	7.238	6.918	30	7.208	31	2.237	1.063	818	1.259	600	494	287	112	3	304	PSC
17. Sants - Badal	16.998	8.046	8.952	31	8.015	23	2.560	1.108	1.182	1.298	607	491	323	124	6	293	PSC
18. Sants	29.315	14.940	14.375	40	14.900	59	3.976	2.704	1.624	2.684	1.391	1.112	488	203	16	643	PSC
04. Les Corts																	
19. les Corts	33.799	19.390	14.409	53	19.337	90	5.197	4.222	3.808	2.564	741	797	885	349	27	657	PSC
20. la Maternitat i Sant Ramon	17.457	9.557	7.900	34	9.523	50	2.741	1.687	1.799	1.228	439	411	617	205	4	342	PSC
21. Pedralbes	8.229	4.502	3.727	11	4.491	19	731	853	1.895	208	61	54	413	134	14	109	PP
05. Sarrià-Sant Gervasi																	
22. Vallvidrera, el Tibidabo i les Planes	3.333	1.739	1.594	6	1.733	3	379	429	235	268	131	126	50	36	2	74	JUNTS UE
23. Sarrià	17.159	9.624	7.535	28	9.596	53	2.010	2.347	2.408	948	296	393	575	226	33	307	PP
24. les Tres Torres	11.631	6.740	4.891	15	6.725	21	1.135	1.381	2.701	336	99	97	584	198	36	137	PP
25. Sant Gervasi - la Bonanova	18.330	10.116	8.214	27	10.089	56	2.000	2.079	3.394	712	244	252	762	301	19	270	PP
26. Sant Gervasi - Galvany	33.542	18.907	14.635	36	18.871	77	3.800	3.893	6.251	1.290	465	555	1.505	471	52	512	PP
27. el Putxet i el Farró	20.931	11.820	9.111	22	11.798	63	2.769	2.778	2.169	1.455	603	636	635	257	23	410	JUNTS UE
06. Gràcia																	
28. Vallcarca i els Penitents	11.562	6.037	5.525	21	6.016	22	1.482	1.360	799	902	409	441	247	129	7	218	PSC
29. el Coll	5.374	2.517	2.857	7	2.510	8	719	413	311	369	215	209	95	52	4	115	PSC
30. la Salut	9.598	5.156	4.442	11	5.145	20	1.233	1.208	646	896	368	353	178	56	9	178	PSC
31. la Vila de Gràcia	33.005	17.953	15.052	78	17.875	104	4.123	3.599	1.352	3.427	1.952	1.934	424	192	27	741	PSC
32. el Camp d'en Grassot i Gràcia Nova	24.773	13.937	10.836	32	13.905	63	3.474	3.025	1.468	2.577	993	1.131	401	175	16	582	PSC
07. Horta-Guinardó																	
33. el Baix Guinardó	18.528	9.301	9.227	28	9.273	31	2.616	1.632	1.156	1.637	654	628	329	144	6	440	PSC
34. Can Baró	6.622	3.132	3.490	13	3.119	13	990	460	354	528	234	221	128	50	8	133	PSC
35. el Guinardó	26.623	13.051	13.572	35	13.016	62	3.635	2.093	1.474	2.333	1.034	1.068	515	202	15	585	PSC
36. la Font d'en Fargues	7.546	4.007	3.539	8	3.999	27	1.129	814	481	609	271	281	146	77	2	162	PSC
37. el Carmel	22.372	8.914	13.458	33	8.881	66	3.724	449	1.573	811	540	385	581	292	2	458	PSC

(Continuació)

Barris	Electors	Votants	Abstenció	Nuls	Vàlids	Blancs	PSC	JUNTS UE	PP	ERC-ARA REPÚBLIQUES	PODEMOS	SUMAR	VOX	SE ACABÓ LA FIESTA	CEUS	Altres	Partit més votat
38. la Teixonera	8.584	3.591	4.993	15	3.576	19	1.387	244	590	370	243	204	231	118	0	170	PSC
39. Sant Genís dels Agudells	5.216	2.156	3.060	7	2.149	14	798	189	340	248	183	103	131	57	1	85	PSC
40. Montbau	3.749	1.673	2.076	13	1.660	6	502	207	236	251	128	112	88	39	2	89	PSC
41. la Vall d'Hebron	4.565	2.422	2.143	4	2.418	4	797	267	469	292	140	142	130	60	3	114	PSC
42. la Clota	590	274	316	1	273	1	70	32	23	68	27	31	5	5	0	11	PSC
43. Horta	20.587	9.895	10.692	29	9.866	52	2.995	1.389	1.293	1.645	760	666	418	195	6	447	PSC
08. Nou Barris																	
44. Vilapicina i la Torre Llobeta	18.838	8.915	9.923	29	8.886	39	3.029	978	1.481	1.195	587	511	466	221	4	375	PSC
45. Porta	18.642	8.165	10.477	35	8.130	31	3.109	563	1.420	972	521	407	524	206	3	374	PSC
46. el Turó de la Peira	10.478	3.983	6.495	18	3.965	19	1.585	271	589	480	244	198	260	111	4	204	PSC
47. Can Peguera	1.657	524	1.133	3	521	3	216	34	54	65	29	25	41	19	0	35	PSC
48. la Guineueta	11.695	5.797	5.898	21	5.776	24	2.165	483	1.100	606	361	301	354	132	2	248	PSC
49. Canyelles	5.451	2.577	2.874	17	2.560	17	1.139	140	446	194	151	107	196	84	1	85	PSC
50. les Roquetes	10.273	3.508	6.765	12	3.496	32	1.569	100	582	243	216	159	344	121	1	129	PSC
51. Verdun	8.511	3.149	5.362	5	3.144	13	1.361	140	544	257	216	116	254	89	0	154	PSC
52. la Prosperitat	19.061	8.251	10.810	28	8.223	42	3.415	385	1.477	695	576	490	570	219	6	348	PSC
53. la Trinitat Nova	4.931	1.506	3.425	3	1.503	9	667	70	189	115	82	72	156	55	0	88	PSC
54. Torre Baró	1.935	612	1.323	2	610	9	258	27	67	38	33	38	84	30	0	26	PSC
55. Ciutat Meridiana	6.141	1.954	4.187	15	1.939	8	965	64	346	124	79	62	170	57	1	63	PSC
56. Vallbona	959	287	672	0	287	4	117	9	54	27	14	18	21	11	0	12	PSC
09. Sant Andreu																	
57. la Trinitat Vella	5.941	2.023	3.918	13	2.010	7	895	99	314	155	107	101	162	75	0	95	PSC
58. Baró de Viver	1.784	587	1.197	3	584	5	284	15	62	40	14	22	72	34	0	36	PSC
59. el Bon Pastor	8.826	3.462	5.364	8	3.454	22	1.448	282	461	382	196	193	262	103	0	105	PSC
60. Sant Andreu	44.252	23.455	20.797	102	23.353	126	7.387	3.143	3.112	3.963	1.622	1.524	998	449	17	1.012	PSC
61. la Sagrera	21.400	10.989	10.411	48	10.941	48	3.684	1.253	1.802	1.642	704	563	560	221	3	461	PSC
62. el Congrés i els Indians	10.556	5.322	5.234	15	5.307	20	1.585	730	614	947	436	414	190	97	5	269	PSC
63. Navas	15.958	8.365	7.593	34	8.331	34	2.660	1.266	1.141	1.339	524	480	382	141	9	355	PSC
10. Sant Martí																	
64. el Camp de l'Arpa del Clot	26.533	13.715	12.818	50	13.665	67	3.966	2.401	1.627	2.314	1.022	925	517	202	14	610	PSC
65. el Clot	18.892	9.972	8.920	27	9.945	45	3.095	1.382	1.412	1.599	701	606	415	215	7	468	PSC
66. el Parc i la Llacuna del Poblenou	10.513	5.487	5.026	18	5.469	22	1.705	773	726	825	438	417	207	113	6	237	PSC
67. la Vila Olímpica del Poblenou	6.354	3.913	2.441	16	3.897	19	1.082	820	536	550	261	298	121	59	4	147	PSC
68. el Poblenou	22.176	11.618	10.558	43	11.575	53	3.299	1.938	1.048	2.171	930	990	357	205	16	568	PSC
69. Diagonal Mar i el Front Marítim del Poblenou	8.529	4.572	3.957	4	4.568	20	1.493	669	623	618	342	318	176	105	2	202	PSC
70. el Besòs i el Maresme	14.566	5.361	9.205	15	5.346	26	2.320	255	842	509	284	227	466	152	3	262	PSC
71. Provençals del Poblenou	14.605	6.958	7.647	27	6.931	29	2.434	756	908	1.010	492	444	379	187	3	289	PSC
72. Sant Martí de Provençals	18.950	9.432	9.518	35	9.397	43	3.271	904	1.641	1.239	566	533	520	262	6	412	PSC
73. la Verneda i la Pau	21.293	9.964	11.329	34	9.930	56	3.988	608	1.893	917	531	433	742	294	6	462	PSC

Ajuntament de Barcelona. OMD. Dep. d'Estadística i Difusió de Dades i Dep. de Gestió i Integració de Dades.

Font: Ministerio del Interior. Resultats proclamats per la Junta Electoral Central. Resultats provisionals.

4.16.1 Percentatges sobre electors (%)

Barris	Electors	Votants	Abstenció	Nuls	Vàlids	Blancs	PSC	JUNTS UE	PP	ERC-ARA REPÚBLIQUES	PODEMOS	SUMAR	VOX	SE ACABÓ LA FIESTA	CEUS	Altres
Dte.																
BARCELONA	100	49,7	50,3	0,2	49,5	0,2	14,8	7,8	7,8	6,9	3,3	3,1	2,5	1,0	0,1	2,0
01. Ciutat Vella																
1. el Raval	100	35,6	64,4	0,2	35,4	0,2	12,5	3,2	3,6	3,8	3,9	3,7	2,0	0,6	0,0	1,9
2. el Barri Gòtic	100	36,6	63,4	0,1	36,5	0,2	10,3	5,3	3,4	5,0	4,1	3,8	1,5	0,5	0,1	2,1
3. la Barceloneta	100	35,0	65,0	0,1	34,9	0,3	12,3	4,0	3,5	5,7	2,7	2,1	1,9	0,8	0,0	1,7
4. Sant Pere, Santa Caterina i la Ribera	100	41,8	58,2	0,2	41,6	0,1	13,0	5,2	4,1	5,2	4,5	4,9	1,8	0,5	0,1	2,1
02. Eixample																
5. el Fort Pienc	100	53,1	46,9	0,2	52,9	0,2	15,1	9,8	7,4	7,8	3,7	3,6	2,3	0,8	0,1	2,3
6. la Sagrada Família	100	51,9	48,1	0,2	51,8	0,3	14,7	10,0	7,0	8,2	3,4	3,3	2,1	0,8	0,1	2,0
7. la Dreta de l'Eixample	100	55,4	44,6	0,1	55,3	0,3	13,4	13,3	8,8	7,4	3,3	3,8	2,2	0,8	0,1	2,0
8. l'Antiga Esquerra de l'Eixample	100	53,8	46,2	0,2	53,6	0,3	14,2	11,5	8,9	6,9	3,3	3,0	2,4	1,1	0,1	2,0
9. la Nova Esquerra de l'Eixample	100	54,6	45,4	0,2	54,4	0,3	14,5	11,3	8,4	7,9	3,4	3,5	2,5	0,8	0,1	2,0
10. Sant Antoni	100	53,0	47,0	0,2	52,8	0,3	14,8	10,5	5,6	8,4	4,7	4,1	1,7	0,6	0,0	2,0
03. Sants-Montjuïc																
11. el Poble-sec	100	43,6	56,4	0,1	43,5	0,2	13,9	5,0	4,2	6,3	5,3	4,3	1,7	0,6	0,0	2,0
12. la Marina del Prat Vermell	100	27,0	73,0	0,0	27,0	0,2	10,1	1,5	3,3	2,5	2,5	1,5	3,1	1,7	0,0	0,8
13. la Marina de Port	100	42,8	57,2	0,1	42,6	0,2	17,5	3,1	7,0	4,2	2,6	2,0	3,0	1,1	0,0	1,9
14. la Font de la Guatlla	100	47,1	52,9	0,1	47,0	0,2	14,8	6,0	6,4	7,0	3,5	3,1	2,5	1,2	0,0	2,2
15. Hostafrancs	100	50,0	50,0	0,3	49,7	0,2	14,5	7,7	5,6	8,5	4,8	3,8	1,7	0,8	0,1	2,1
16. la Bordeta	100	51,1	48,9	0,2	50,9	0,2	15,8	7,5	5,8	8,9	4,2	3,5	2,0	0,8	0,0	2,1
17. Sants - Badal	100	47,3	52,7	0,2	47,2	0,1	15,1	6,5	7,0	7,6	3,6	2,9	1,9	0,7	0,0	1,7
18. Sants	100	51,0	49,0	0,1	50,8	0,2	13,6	9,2	5,5	9,2	4,7	3,8	1,7	0,7	0,1	2,2
04. Les Corts																
19. les Corts	100	57,4	42,6	0,2	57,2	0,3	15,4	12,5	11,3	7,6	2,2	2,4	2,6	1,0	0,1	1,9
20. la Maternitat i Sant Ramon	100	54,7	45,3	0,2	54,6	0,3	15,7	9,7	10,3	7,0	2,5	2,4	3,5	1,2	0,0	2,0
21. Pedralbes	100	54,7	45,3	0,1	54,6	0,2	8,9	10,4	23,0	2,5	0,7	0,7	5,0	1,6	0,2	1,3
05. Sarrià-Sant Gervasi																
22. Vallvidrera, el Tibidabo i les Planes	100	52,2	47,8	0,2	52,0	0,1	11,4	12,9	7,1	8,0	3,9	3,8	1,5	1,1	0,1	2,2
23. Sarrià	100	56,1	43,9	0,2	55,9	0,3	11,7	13,7	14,0	5,5	1,7	2,3	3,4	1,3	0,2	1,8
24. les Tres Torres	100	57,9	42,1	0,1	57,8	0,2	9,8	11,9	23,2	2,9	0,9	0,8	5,0	1,7	0,3	1,2
25. Sant Gervasi - la Bonanova	100	55,2	44,8	0,1	55,0	0,3	10,9	11,3	18,5	3,9	1,3	1,4	4,2	1,6	0,1	1,5
26. Sant Gervasi - Galvany	100	56,4	43,6	0,1	56,3	0,2	11,3	11,6	18,6	3,8	1,4	1,7	4,5	1,4	0,2	1,5
27. el Putxet i el Farró	100	56,5	43,5	0,1	56,4	0,3	13,2	13,3	10,4	7,0	2,9	3,0	3,0	1,2	0,1	2,0
06. Gràcia																
28. Vallcarca i els Penitents	100	52,2	47,8	0,2	52,0	0,2	12,8	11,8	6,9	7,8	3,5	3,8	2,1	1,1	0,1	1,9
29. el Coll	100	46,8	53,2	0,1	46,7	0,1	13,4	7,7	5,8	6,9	4,0	3,9	1,8	1,0	0,1	2,1
30. la Salut	100	53,7	46,3	0,1	53,6	0,2	12,8	12,6	6,7	9,3	3,8	3,7	1,9	0,6	0,1	1,9
31. la Vila de Gràcia	100	54,4	45,6	0,2	54,2	0,3	12,5	10,9	4,1	10,4	5,9	5,9	1,3	0,6	0,1	2,2
32. el Camp d'en Grassot i Gràcia Nova	100	56,3	43,7	0,1	56,1	0,3	14,0	12,2	5,9	10,4	4,0	4,6	1,6	0,7	0,1	2,3
07. Horta-Guinardó																
33. el Baix Guinardó	100	50,2	49,8	0,2	50,0	0,2	14,1	8,8	6,2	8,8	3,5	3,4	1,8	0,8	0,0	2,4
34. Can Baró	100	47,3	52,7	0,2	47,1	0,2	15,0	6,9	5,3	8,0	3,5	3,3	1,9	0,8	0,1	2,0
35. el Guinardó	100	49,0	51,0	0,1	48,9	0,2	13,7	7,9	5,5	8,8	3,9	4,0	1,9	0,8	0,1	2,2
36. la Font d'en Fargues	100	53,1	46,9	0,1	53,0	0,4	15,0	10,8	6,4	8,1	3,6	3,7	1,9	1,0	0,0	2,1

(Continuació)

Barris	Electors	Votants	Abstenció	Nuls	Vàlids	Blancs	PSC	JUNTS UE	PP	ERC-ARA REPÚBLIQUES	PODEMOS	SUMAR	VOX	SE ACABÓ LA FIESTA	CEUS	Altres
37. el Carmel	100	39,8	60,2	0,1	39,7	0,3	16,6	2,0	7,0	3,6	2,4	1,7	2,6	1,3	0,0	2,0
38. la Teixonera	100	41,8	58,2	0,2	41,7	0,2	16,2	2,8	6,9	4,3	2,8	2,4	2,7	1,4	0,0	2,0
39. Sant Genís dels Agudells	100	41,3	58,7	0,1	41,2	0,3	15,3	3,6	6,5	4,8	3,5	2,0	2,5	1,1	0,0	1,6
40. Montbau	100	44,6	55,4	0,3	44,3	0,2	13,4	5,5	6,3	6,7	3,4	3,0	2,3	1,0	0,1	2,4
41. la Vall d'Hebron	100	53,1	46,9	0,1	53,0	0,1	17,5	5,8	10,3	6,4	3,1	3,1	2,8	1,3	0,1	2,5
42. la Clota	100	46,4	53,6	0,2	46,3	0,2	11,9	5,4	3,9	11,5	4,6	5,3	0,8	0,8	0,0	1,9
43. Horta	100	48,1	51,9	0,1	47,9	0,3	14,5	6,7	6,3	8,0	3,7	3,2	2,0	0,9	0,0	2,2
08. Nou Barris																
44. Vilapicina i la Torre Llobeta	100	47,3	52,7	0,2	47,2	0,2	16,1	5,2	7,9	6,3	3,1	2,7	2,5	1,2	0,0	2,0
45. Porta	100	43,8	56,2	0,2	43,6	0,2	16,7	3,0	7,6	5,2	2,8	2,2	2,8	1,1	0,0	2,0
46. el Turó de la Peira	100	38,0	62,0	0,2	37,8	0,2	15,1	2,6	5,6	4,6	2,3	1,9	2,5	1,1	0,0	1,9
47. Can Peguera	100	31,6	68,4	0,2	31,4	0,2	13,0	2,1	3,3	3,9	1,8	1,5	2,5	1,1	0,0	2,1
48. la Guineueta	100	49,6	50,4	0,2	49,4	0,2	18,5	4,1	9,4	5,2	3,1	2,6	3,0	1,1	0,0	2,1
49. Canyelles	100	47,3	52,7	0,3	47,0	0,3	20,9	2,6	8,2	3,6	2,8	2,0	3,6	1,5	0,0	1,6
50. les Roquetes	100	34,1	65,9	0,1	34,0	0,3	15,3	1,0	5,7	2,4	2,1	1,5	3,3	1,2	0,0	1,3
51. Verdun	100	37,0	63,0	0,1	36,9	0,2	16,0	1,6	6,4	3,0	2,5	1,4	3,0	1,0	0,0	1,8
52. la Prosperitat	100	43,3	56,7	0,1	43,1	0,2	17,9	2,0	7,7	3,6	3,0	2,6	3,0	1,1	0,0	1,8
53. la Trinitat Nova	100	30,5	69,5	0,1	30,5	0,2	13,5	1,4	3,8	2,3	1,7	1,5	3,2	1,1	0,0	1,8
54. Torre Baró	100	31,6	68,4	0,1	31,5	0,5	13,3	1,4	3,5	2,0	1,7	2,0	4,3	1,6	0,0	1,3
55. Ciutat Meridiana	100	31,8	68,2	0,2	31,6	0,1	15,7	1,0	5,6	2,0	1,3	1,0	2,8	0,9	0,0	1,0
56. Vallbona	100	29,9	70,1	0,0	29,9	0,4	12,2	0,9	5,6	2,8	1,5	1,9	2,2	1,1	0,0	1,3
09. Sant Andreu																
57. la Trinitat Vella	100	34,1	65,9	0,2	33,8	0,1	15,1	1,7	5,3	2,6	1,8	1,7	2,7	1,3	0,0	1,6
58. Baró de Viver	100	32,9	67,1	0,2	32,7	0,3	15,9	0,8	3,5	2,2	0,8	1,2	4,0	1,9	0,0	2,0
59. el Bon Pastor	100	39,2	60,8	0,1	39,1	0,2	16,4	3,2	5,2	4,3	2,2	2,2	3,0	1,2	0,0	1,2
60. Sant Andreu	100	53,0	47,0	0,2	52,8	0,3	16,7	7,1	7,0	9,0	3,7	3,4	2,3	1,0	0,0	2,3
61. la Sagrera	100	51,4	48,6	0,2	51,1	0,2	17,2	5,9	8,4	7,7	3,3	2,6	2,6	1,0	0,0	2,2
62. el Congrés i els Indians	100	50,4	49,6	0,1	50,3	0,2	15,0	6,9	5,8	9,0	4,1	3,9	1,8	0,9	0,0	2,5
63. Navas	100	52,4	47,6	0,2	52,2	0,2	16,7	7,9	7,2	8,4	3,3	3,0	2,4	0,9	0,1	2,2
10. Sant Martí																
64. el Camp de l'Arpa del Clot	100	51,7	48,3	0,2	51,5	0,3	14,9	9,0	6,1	8,7	3,9	3,5	1,9	0,8	0,1	2,3
65. el Clot	100	52,8	47,2	0,1	52,6	0,2	16,4	7,3	7,5	8,5	3,7	3,2	2,2	1,1	0,0	2,5
66. el Parc i la Llacuna del Poblenou	100	52,2	47,8	0,2	52,0	0,2	16,2	7,4	6,9	7,8	4,2	4,0	2,0	1,1	0,1	2,3
67. la Vila Olímpica del Poblenou	100	61,6	38,4	0,3	61,3	0,3	17,0	12,9	8,4	8,7	4,1	4,7	1,9	0,9	0,1	2,3
68. el Poblenou	100	52,4	47,6	0,2	52,2	0,2	14,9	8,7	4,7	9,8	4,2	4,5	1,6	0,9	0,1	2,6
69. Diagonal Mar i el Front Marítim del Poblenou	100	53,6	46,4	0,0	53,6	0,2	17,5	7,8	7,3	7,2	4,0	3,7	2,1	1,2	0,0	2,4
70. el Besòs i el Maresme	100	36,8	63,2	0,1	36,7	0,2	15,9	1,8	5,8	3,5	1,9	1,6	3,2	1,0	0,0	1,8
71. Provençals del Poblenou	100	47,6	52,4	0,2	47,5	0,2	16,7	5,2	6,2	6,9	3,4	3,0	2,6	1,3	0,0	2,0
72. Sant Martí de Provençals	100	49,8	50,2	0,2	49,6	0,2	17,3	4,8	8,7	6,5	3,0	2,8	2,7	1,4	0,0	2,2
73. la Verneda i la Pau	100	46,8	53,2	0,2	46,6	0,3	18,7	2,9	8,9	4,3	2,5	2,0	3,5	1,4	0,0	2,2

Ajuntament de Barcelona. OMD. Dep. d'Estadística i Difusió de Dades i Dep. de Gestió i Integració de Dades.

Font: Ministerio del Interior. Resultats proclamats per la Junta Electoral Central. Resultats provisionals.

4.16.2 Percentatges sobre vots vàlids (%)

Barris	Vàlids	Blancs	PSC	JUNTS UE	PP	ERC-ARA REPÚBLIQUES	PODEMOS	SUMAR	VOX	SE ACABÓ LA FIESTA	CEUS	Altres
Dte.												
BARCELONA	100	0,5	29,9	15,8	15,8	13,8	6,7	6,2	5,0	2,0	0,1	4,1
01. Ciutat Vella												
1. el Raval	100	0,5	35,2	9,0	10,2	10,9	11,1	10,4	5,6	1,7	0,1	5,3
2. el Barri Gòtic	100	0,6	28,3	14,5	9,4	13,7	11,4	10,5	4,2	1,4	0,2	5,7
3. la Barceloneta	100	0,7	35,2	11,4	10,1	16,2	7,7	6,0	5,5	2,2	0,0	5,0
4. Sant Pere, Santa Caterina i la Ribera	100	0,4	31,1	12,4	10,0	12,5	10,9	11,8	4,4	1,3	0,2	5,0
02. Eixample												
5. el Fort Pienc	100	0,4	28,5	18,4	14,0	14,7	6,9	6,8	4,3	1,5	0,1	4,3
6. la Sagrada Família	100	0,5	28,5	19,3	13,5	15,8	6,6	6,3	4,1	1,5	0,1	3,9
7. la Dreta de l'Eixample	100	0,5	24,3	24,0	16,0	13,3	5,9	6,8	3,9	1,5	0,2	3,7
8. l'Antiga Esquerra de l'Eixample	100	0,6	26,5	21,4	16,6	12,9	6,2	5,5	4,4	2,0	0,3	3,7
9. la Nova Esquerra de l'Eixample	100	0,5	26,6	20,8	15,3	14,4	6,2	6,4	4,6	1,4	0,1	3,7
10. Sant Antoni	100	0,6	28,0	20,0	10,6	16,0	8,8	7,7	3,3	1,2	0,1	3,8
03. Sants-Montjuïc												
11. el Poble-sec	100	0,4	32,0	11,6	9,6	14,5	12,1	9,8	3,9	1,4	0,1	4,6
12. la Marina del Prat Vermell	100	0,6	37,2	5,6	12,2	9,2	9,2	5,6	11,4	6,1	0,0	3,1
13. la Marina de Port	100	0,5	41,0	7,4	16,3	9,9	6,2	4,7	7,1	2,5	0,0	4,4
14. la Font de la Guatlla	100	0,4	31,4	12,7	13,7	14,9	7,5	6,6	5,4	2,7	0,0	4,8
15. Hostafrancs	100	0,5	29,2	15,4	11,3	17,1	9,6	7,5	3,5	1,6	0,1	4,1
16. la Bordeta	100	0,4	31,0	14,7	11,3	17,5	8,3	6,9	4,0	1,6	0,0	4,2
17. Sants - Badal	100	0,3	31,9	13,8	14,7	16,2	7,6	6,1	4,0	1,5	0,1	3,7
18. Sants	100	0,4	26,7	18,1	10,9	18,0	9,3	7,5	3,3	1,4	0,1	4,3
04. Les Corts												
19. les Corts	100	0,5	26,9	21,8	19,7	13,3	3,8	4,1	4,6	1,8	0,1	3,4
20. la Maternitat i Sant Ramon	100	0,5	28,8	17,7	18,9	12,9	4,6	4,3	6,5	2,2	0,0	3,6
21. Pedralbes	100	0,4	16,3	19,0	42,2	4,6	1,4	1,2	9,2	3,0	0,3	2,4
05. Sarrià-Sant Gervasi												
22. Vallvidrera, el Tibidabo i les Planes	100	0,2	21,9	24,8	13,6	15,5	7,6	7,3	2,9	2,1	0,1	4,3
23. Sarrià	100	0,6	20,9	24,5	25,1	9,9	3,1	4,1	6,0	2,4	0,3	3,2
24. les Tres Torres	100	0,3	16,9	20,5	40,2	5,0	1,5	1,4	8,7	2,9	0,5	2,0
25. Sant Gervasi - la Bonanova	100	0,6	19,8	20,6	33,6	7,1	2,4	2,5	7,6	3,0	0,2	2,7
26. Sant Gervasi - Galvany	100	0,4	20,1	20,6	33,1	6,8	2,5	2,9	8,0	2,5	0,3	2,7
27. el Putxet i el Farró	100	0,5	23,5	23,5	18,4	12,3	5,1	5,4	5,4	2,2	0,2	3,5
06. Gràcia												
28. Vallcarca i els Penitents	100	0,4	24,6	22,6	13,3	15,0	6,8	7,3	4,1	2,1	0,1	3,6
29. el Coll	100	0,3	28,6	16,5	12,4	14,7	8,6	8,3	3,8	2,1	0,2	4,6
30. la Salut	100	0,4	24,0	23,5	12,6	17,4	7,2	6,9	3,5	1,1	0,2	3,5
31. la Vila de Gràcia	100	0,6	23,1	20,1	7,6	19,2	10,9	10,8	2,4	1,1	0,2	4,1
32. el Camp d'en Grassot i Gràcia Nova	100	0,5	25,0	21,8	10,6	18,5	7,1	8,1	2,9	1,3	0,1	4,2
07. Horta-Guinardó												
33. el Baix Guinardó	100	0,3	28,2	17,6	12,5	17,7	7,1	6,8	3,5	1,6	0,1	4,7
34. Can Baró	100	0,4	31,7	14,7	11,3	16,9	7,5	7,1	4,1	1,6	0,3	4,3
35. el Guinardó	100	0,5	27,9	16,1	11,3	17,9	7,9	8,2	4,0	1,6	0,1	4,5
36. la Font d'en Fargues	100	0,7	28,2	20,4	12,0	15,2	6,8	7,0	3,7	1,9	0,1	4,1

(Continuació)

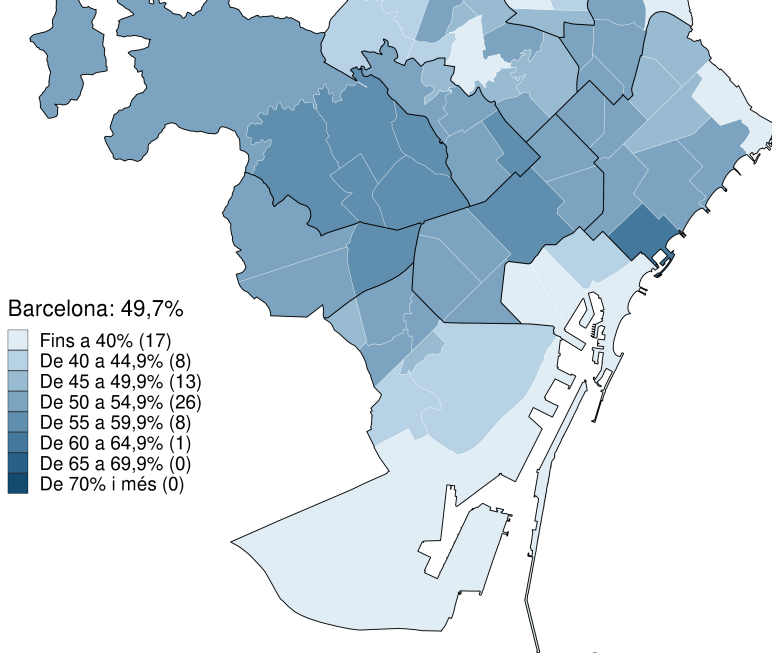
Barris	Vàlids	Blancs	PSC	JUNTS UE	PP	ERC-ARA REPÚBLIQUES	PODEMOS	SUMAR	VOX	SE ACABÓ LA FIESTA	CEUS	Altres
37. el Carmel	100	0,7	41,9	5,1	17,7	9,1	6,1	4,3	6,5	3,3	0,0	5,2
38. la Teixonera	100	0,5	38,8	6,8	16,5	10,3	6,8	5,7	6,5	3,3	0,0	4,8
39. Sant Genís dels Agudells	100	0,7	37,1	8,8	15,8	11,5	8,5	4,8	6,1	2,7	0,0	4,0
40. Montbau	100	0,4	30,2	12,5	14,2	15,1	7,7	6,7	5,3	2,3	0,1	5,4
41. la Vall d'Hebron	100	0,2	33,0	11,0	19,4	12,1	5,8	5,9	5,4	2,5	0,1	4,7
42. la Clota	100	0,4	25,6	11,7	8,4	24,9	9,9	11,4	1,8	1,8	0,0	4,0
43. Horta	100	0,5	30,4	14,1	13,1	16,7	7,7	6,8	4,2	2,0	0,1	4,5
08. Nou Barris												
44. Vilapicina i la Torre Llobeta	100	0,4	34,1	11,0	16,7	13,4	6,6	5,8	5,2	2,5	0,0	4,2
45. Porta	100	0,4	38,2	6,9	17,5	12,0	6,4	5,0	6,4	2,5	0,0	4,6
46. el Turó de la Peira	100	0,5	40,0	6,8	14,9	12,1	6,2	5,0	6,6	2,8	0,1	5,1
47. Can Peguera	100	0,6	41,5	6,5	10,4	12,5	5,6	4,8	7,9	3,6	0,0	6,7
48. la Guineueta	100	0,4	37,5	8,4	19,0	10,5	6,2	5,2	6,1	2,3	0,0	4,3
49. Canyelles	100	0,7	44,5	5,5	17,4	7,6	5,9	4,2	7,7	3,3	0,0	3,3
50. les Roquetes	100	0,9	44,9	2,9	16,6	7,0	6,2	4,5	9,8	3,5	0,0	3,7
51. Verdun	100	0,4	43,3	4,5	17,3	8,2	6,9	3,7	8,1	2,8	0,0	4,9
52. la Prosperitat	100	0,5	41,5	4,7	18,0	8,5	7,0	6,0	6,9	2,7	0,1	4,2
53. la Trinitat Nova	100	0,6	44,4	4,7	12,6	7,7	5,5	4,8	10,4	3,7	0,0	5,9
54. Torre Baró	100	1,5	42,3	4,4	11,0	6,2	5,4	6,2	13,8	4,9	0,0	4,3
55. Ciutat Meridiana	100	0,4	49,8	3,3	17,8	6,4	4,1	3,2	8,8	2,9	0,1	3,2
56. Vallbona	100	1,4	40,8	3,1	18,8	9,4	4,9	6,3	7,3	3,8	0,0	4,2
09. Sant Andreu												
57. la Trinitat Vella	100	0,3	44,5	4,9	15,6	7,7	5,3	5,0	8,1	3,7	0,0	4,7
58. Baró de Viver	100	0,9	48,6	2,6	10,6	6,8	2,4	3,8	12,3	5,8	0,0	6,2
59. el Bon Pastor	100	0,6	41,9	8,2	13,3	11,1	5,7	5,6	7,6	3,0	0,0	3,0
60. Sant Andreu	100	0,5	31,6	13,5	13,3	17,0	6,9	6,5	4,3	1,9	0,1	4,3
61. la Sagrera	100	0,4	33,7	11,5	16,5	15,0	6,4	5,1	5,1	2,0	0,0	4,2
62. el Congrés i els Indians	100	0,4	29,9	13,8	11,6	17,8	8,2	7,8	3,6	1,8	0,1	5,1
63. Navas	100	0,4	31,9	15,2	13,7	16,1	6,3	5,8	4,6	1,7	0,1	4,3
10. Sant Martí												
64. el Camp de l'Arpa del Clot	100	0,5	29,0	17,6	11,9	16,9	7,5	6,8	3,8	1,5	0,1	4,5
65. el Clot	100	0,5	31,1	13,9	14,2	16,1	7,0	6,1	4,2	2,2	0,1	4,7
66. el Parc i la Llacuna del Poblenou	100	0,4	31,2	14,1	13,3	15,1	8,0	7,6	3,8	2,1	0,1	4,3
67. la Vila Olímpica del Poblenou	100	0,5	27,8	21,0	13,8	14,1	6,7	7,6	3,1	1,5	0,1	3,8
68. el Poblenou	100	0,5	28,5	16,7	9,1	18,8	8,0	8,6	3,1	1,8	0,1	4,9
69. Diagonal Mar i el Front Marítim del Poblenou	100	0,4	32,7	14,6	13,6	13,5	7,5	7,0	3,9	2,3	0,0	4,4
70. el Besòs i el Maresme	100	0,5	43,4	4,8	15,8	9,5	5,3	4,2	8,7	2,8	0,1	4,9
71. Provençals del Poblenou	100	0,4	35,1	10,9	13,1	14,6	7,1	6,4	5,5	2,7	0,0	4,2
72. Sant Martí de Provençals	100	0,5	34,8	9,6	17,5	13,2	6,0	5,7	5,5	2,8	0,1	4,4
73. la Verneda i la Pau	100	0,6	40,2	6,1	19,1	9,2	5,3	4,4	7,5	3,0	0,1	4,7

Ajuntament de Barcelona. OMD. Dep. d'Estadística i Difusió de Dades i Dep. de Gestió i Integració de Dades.

Font: Ministerio del Interior. Resultats proclamats per la Junta Electoral Central. Resultats provisionals.

4.17 Mapa de participació (%) per barris i seccions censals. 9 juny 2024

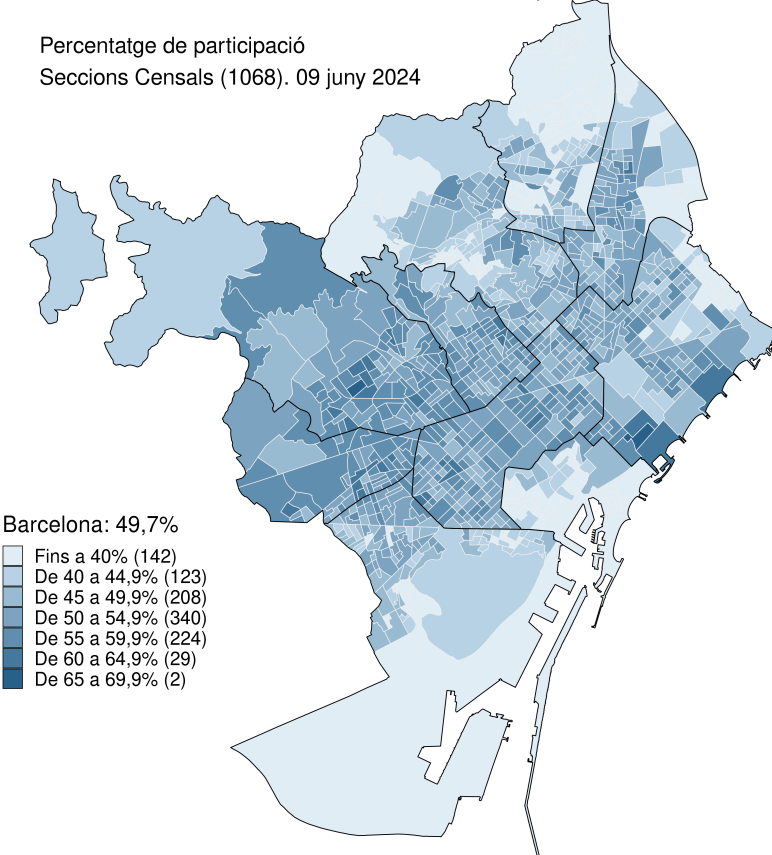
Percentatge de participació
 Barris (73). 09 juny 2024



Barcelona: 49,7%

- Fins a 40% (17)
- De 40 a 44,9% (8)
- De 45 a 49,9% (13)
- De 50 a 54,9% (26)
- De 55 a 59,9% (8)
- De 60 a 64,9% (1)
- De 65 a 69,9% (0)
- De 70% i més (0)

Percentatge de participació
 Seccions Censals (1068). 09 juny 2024

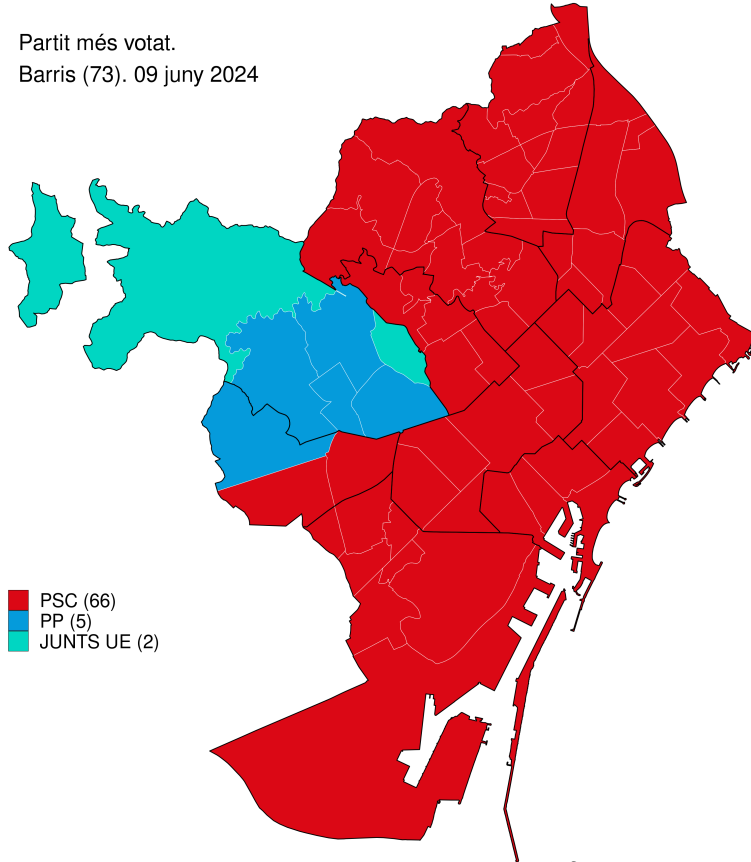


Barcelona: 49,7%

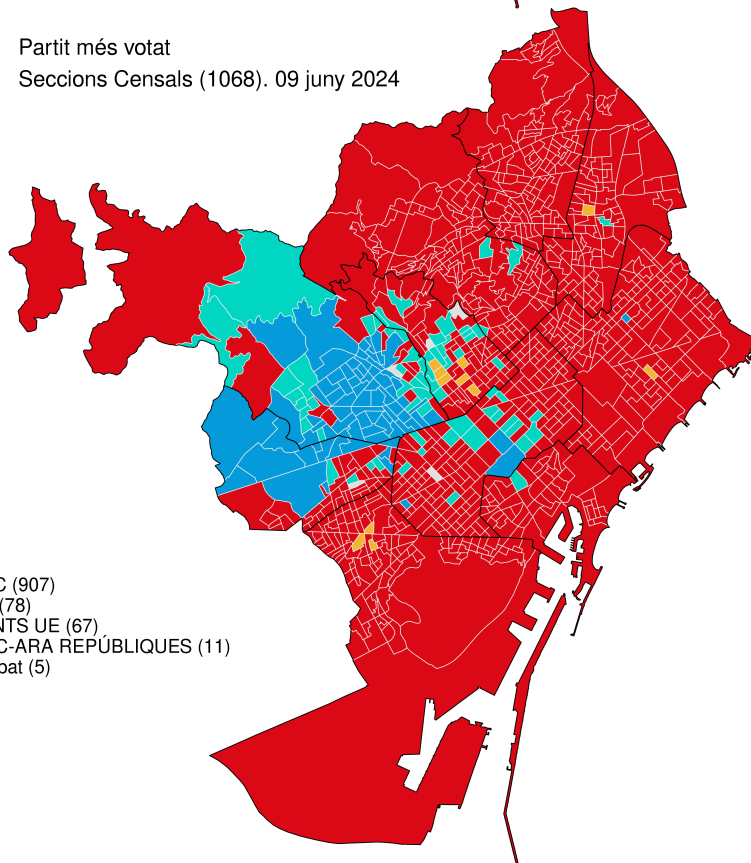
- Fins a 40% (142)
- De 40 a 44,9% (123)
- De 45 a 49,9% (208)
- De 50 a 54,9% (340)
- De 55 a 59,9% (224)
- De 60 a 64,9% (29)
- De 65 a 69,9% (2)

4.18 Mapes del 1r i 2n partit més votat per barris i seccions censals. 9 juny 2024

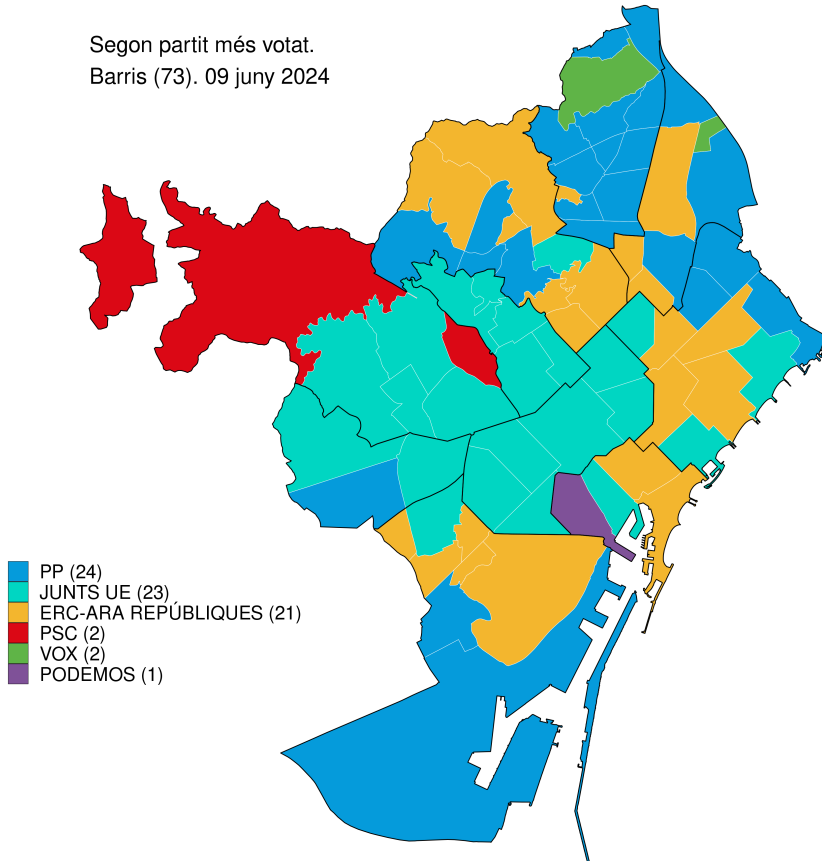
Partit més votat.
Barris (73). 09 juny 2024



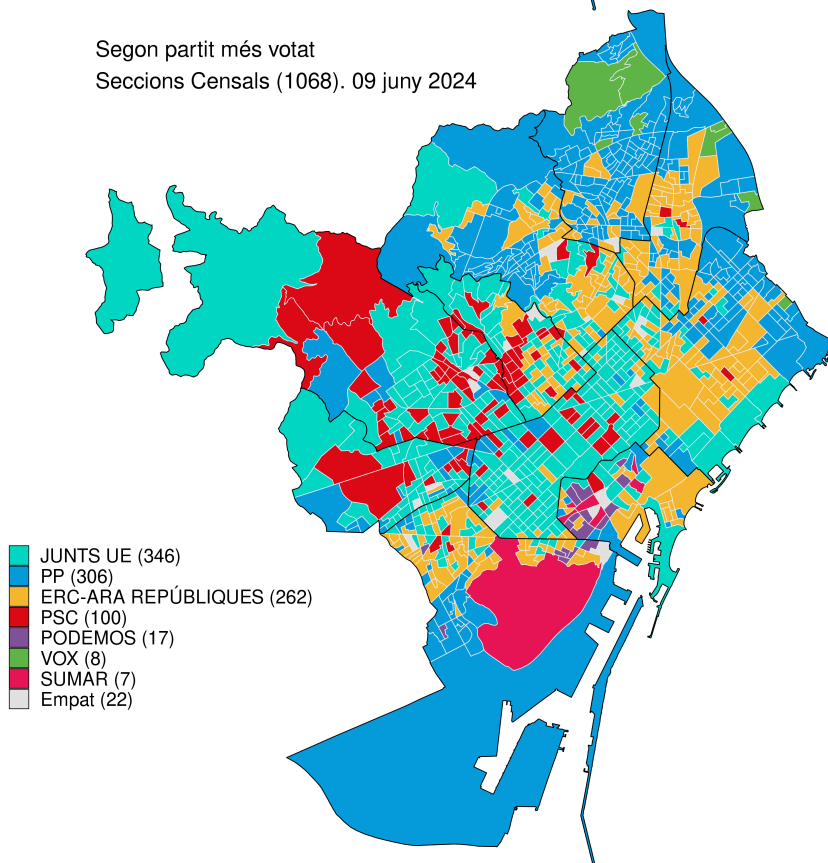
Partit més votat
Seccions Censals (1068). 09 juny 2024



Segon partit més votat.
 Barris (73). 09 juny 2024

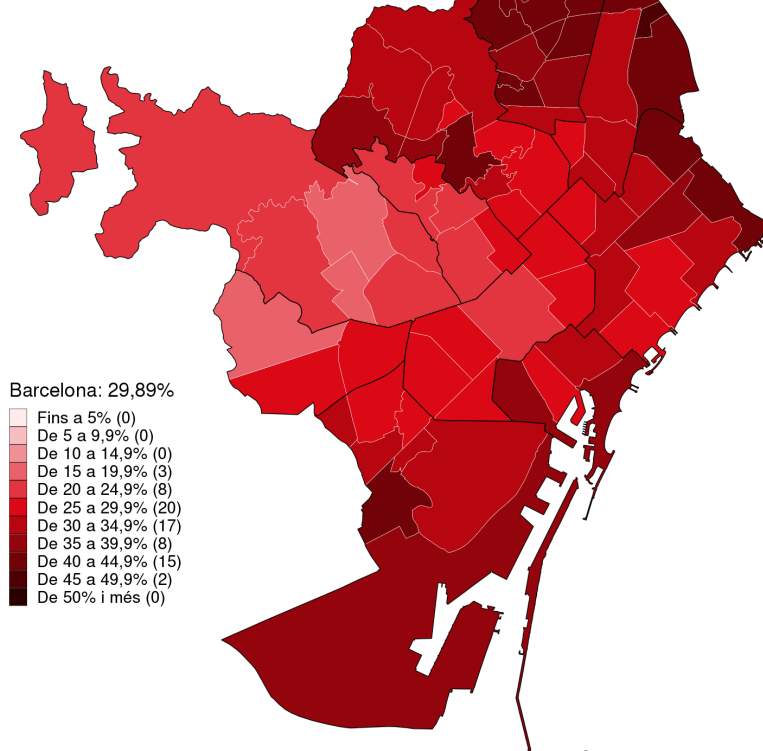


Segon partit més votat
 Seccions Censals (1068). 09 juny 2024

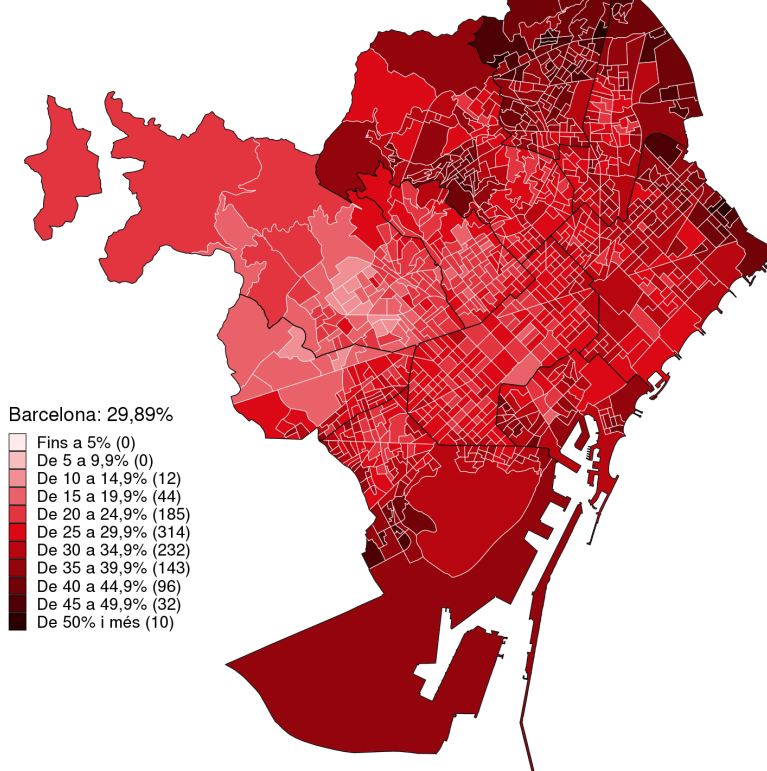


4.19 Mapes d'implantació de les principals candidatures per barris i seccions censals. 9 juny 2024

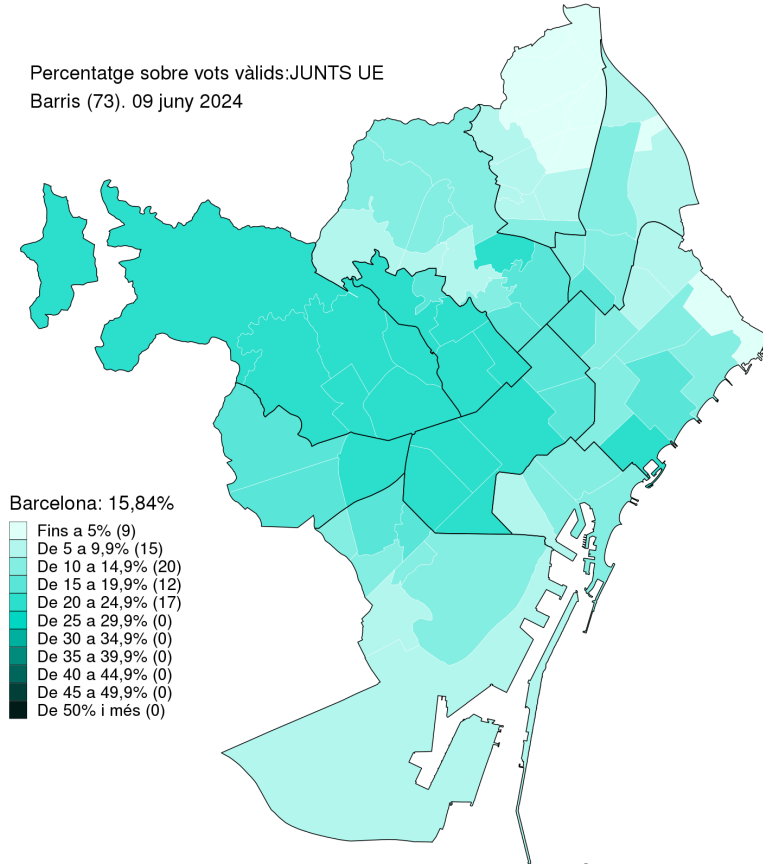
Percentatge sobre vots vàlids:PSC
 Barris (73). 09 juny 2024



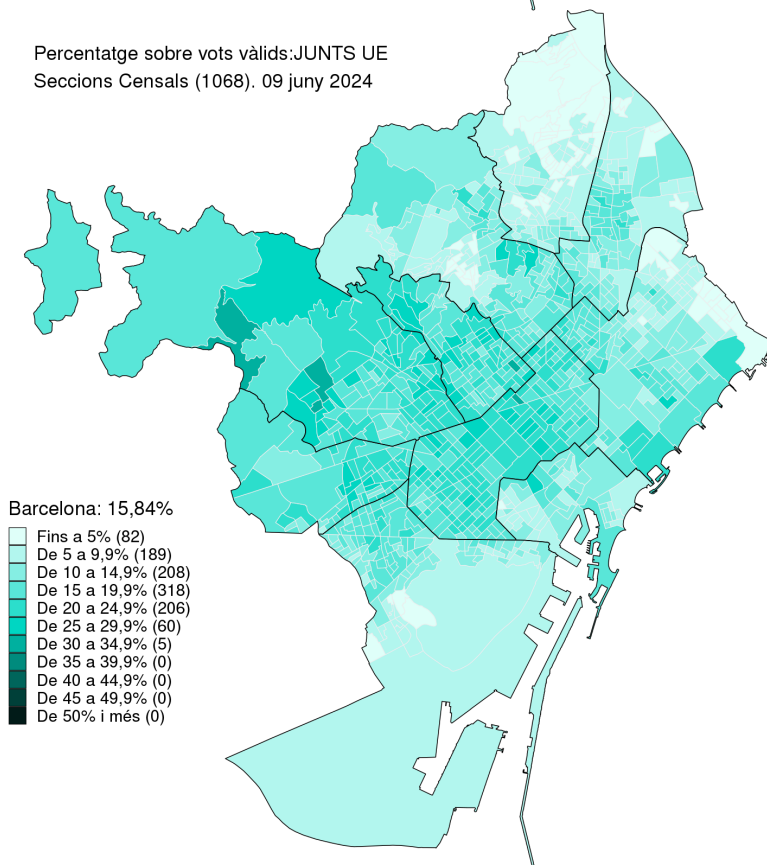
Percentatge sobre vots vàlids:PSC
 Seccions Censals (1068). 09 juny 2024



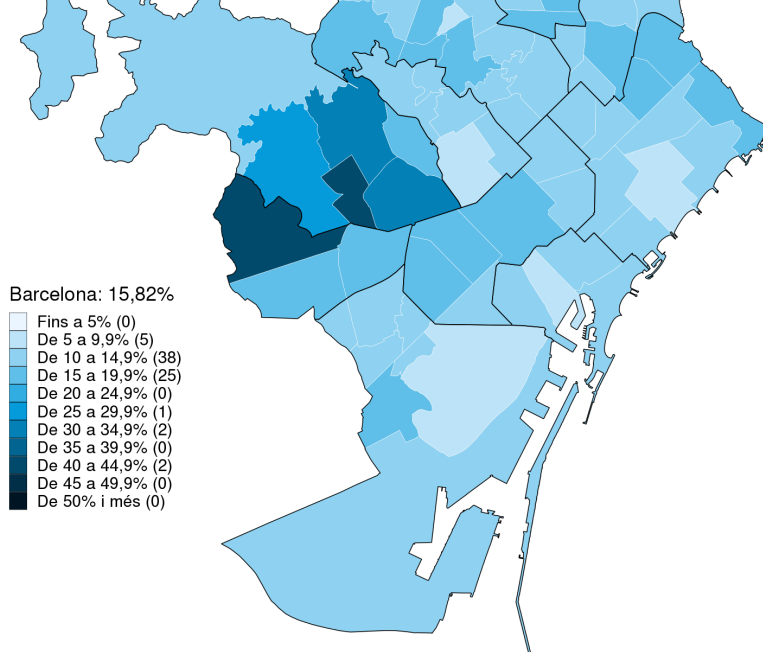
Percentatge sobre vots vàlids: JUNTOS UE
 Barris (73). 09 juny 2024



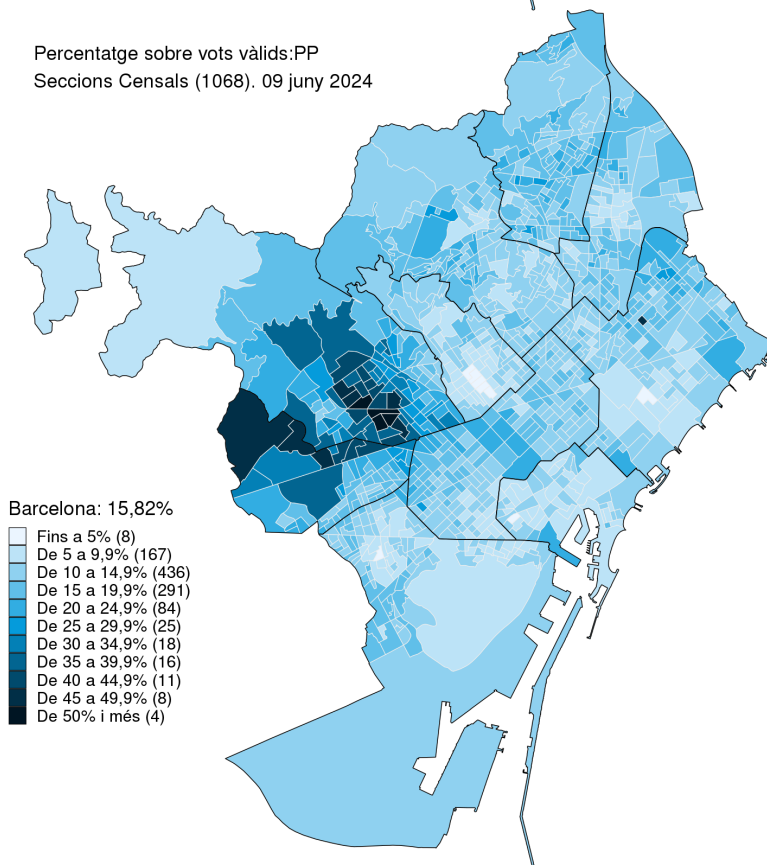
Percentatge sobre vots vàlids: JUNTOS UE
 Seccions Censals (1068). 09 juny 2024



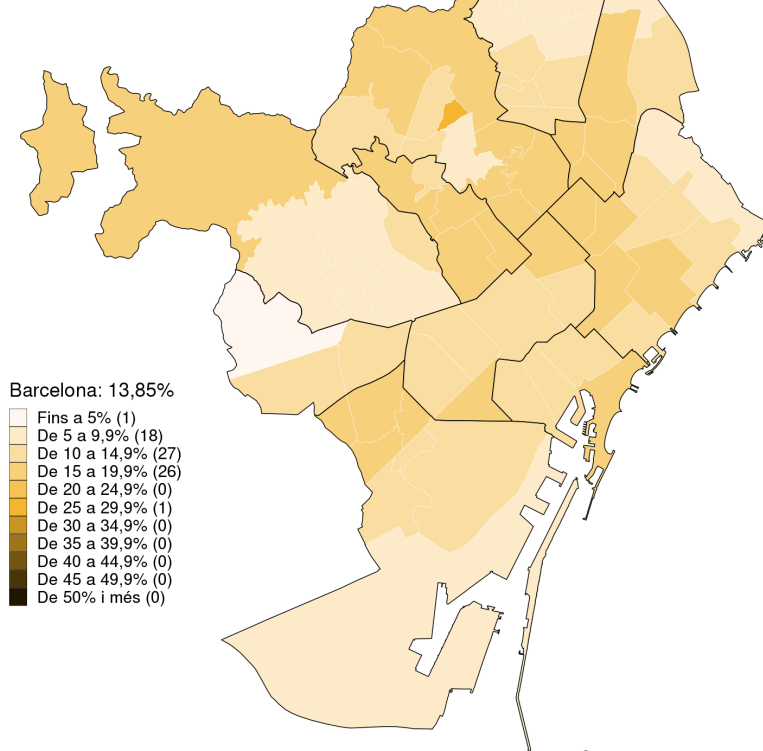
Percentatge sobre vots vàlids:PP
 Barris (73). 09 juny 2024



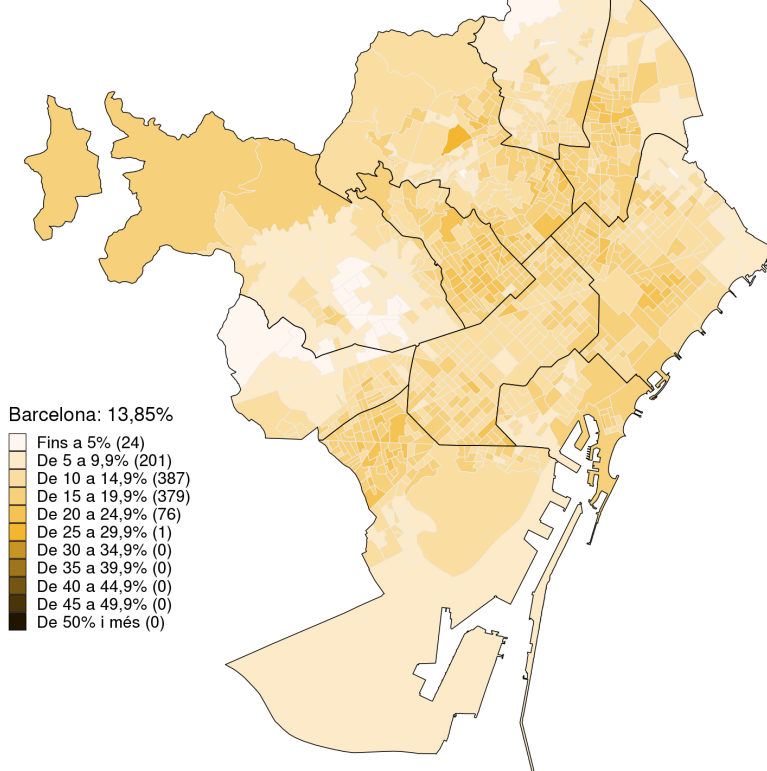
Percentatge sobre vots vàlids:PP
 Seccions Censals (1068). 09 juny 2024



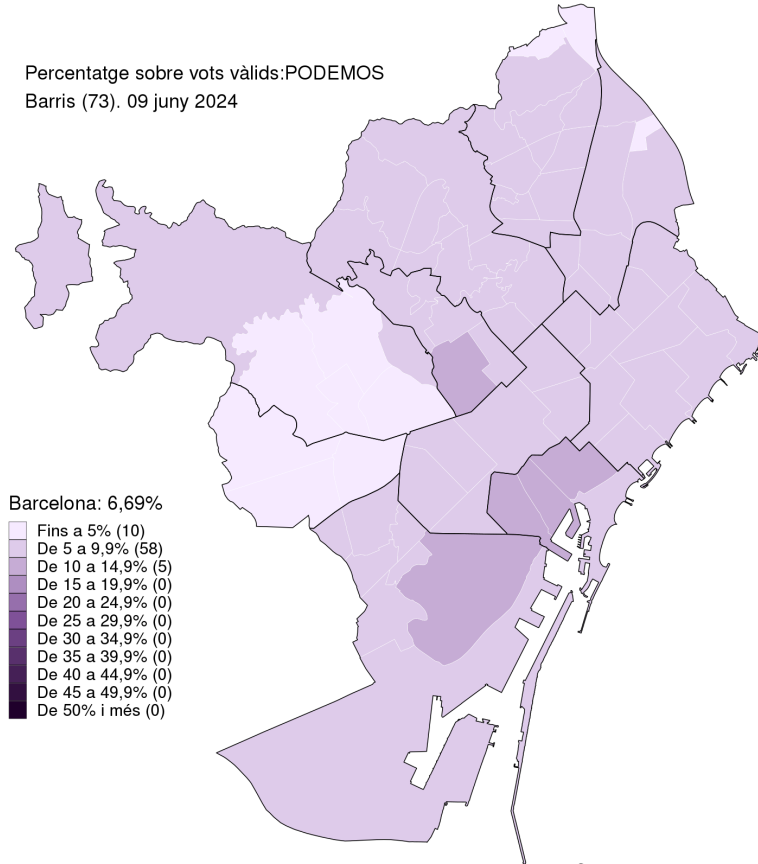
Percentatge sobre vots vàlids:ERC-ARA REPÚBLIQUES
 Barris (73). 09 juny 2024



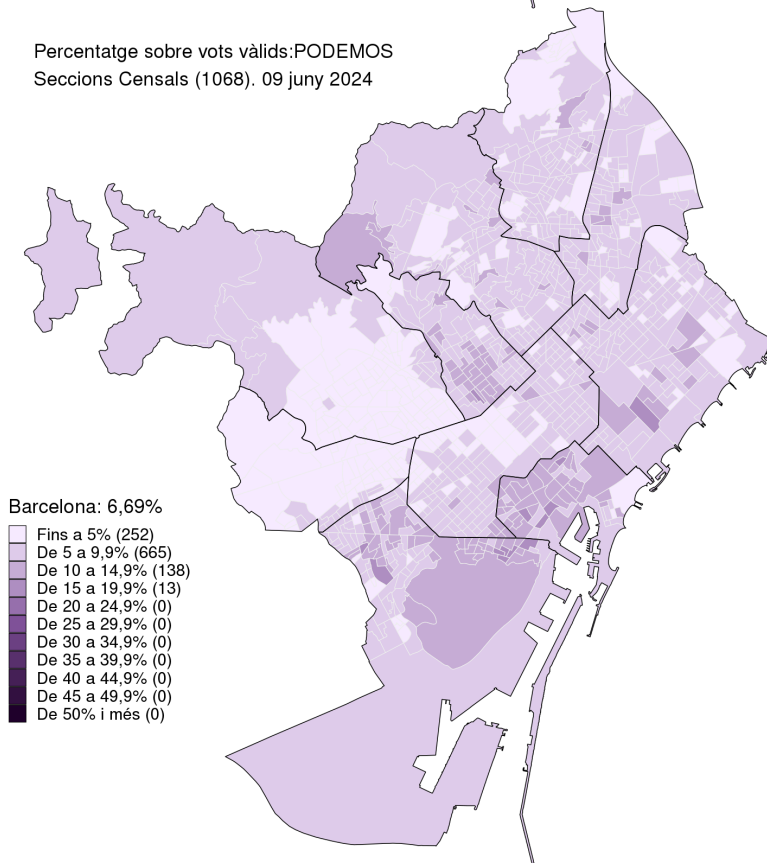
Percentatge sobre vots vàlids:ERC-ARA REPÚBLIQUES
 Seccions Censals (1068). 09 juny 2024



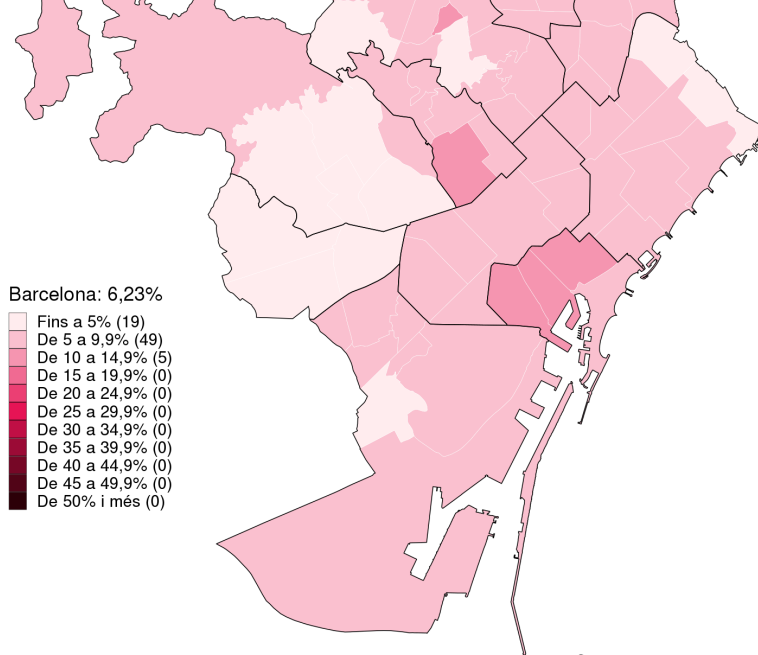
Percentatge sobre vots vàlids:PODEMOS
 Barris (73). 09 juny 2024



Percentatge sobre vots vàlids:PODEMOS
 Seccions Censals (1068). 09 juny 2024



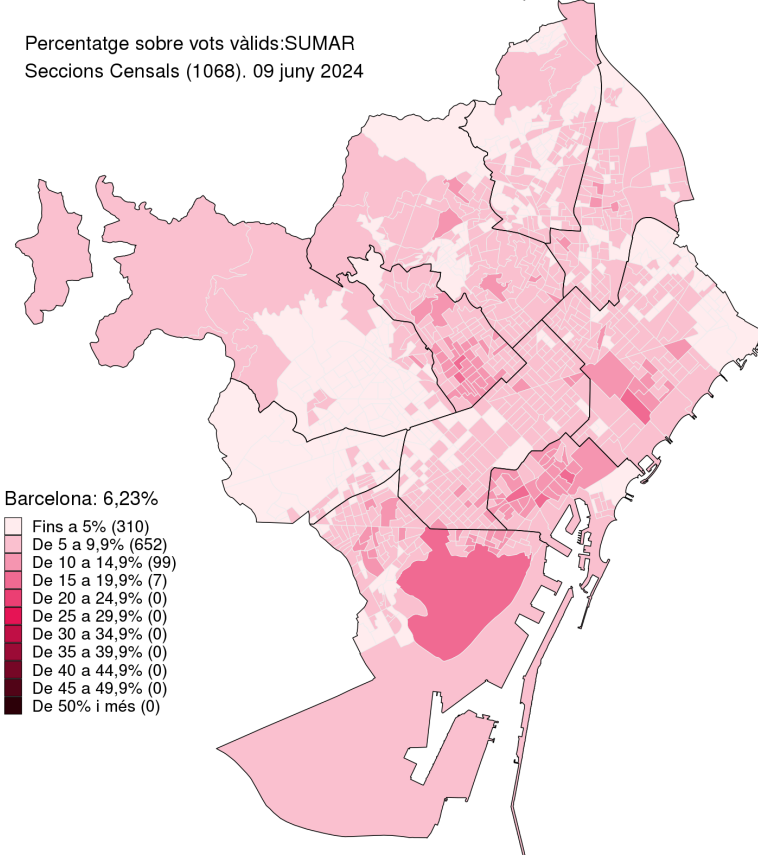
Percentatge sobre vots vàlids:SUMAR
 Barris (73). 09 juny 2024



Barcelona: 6,23%

Fins a 5% (19)
De 5 a 9,9% (49)
De 10 a 14,9% (5)
De 15 a 19,9% (0)
De 20 a 24,9% (0)
De 25 a 29,9% (0)
De 30 a 34,9% (0)
De 35 a 39,9% (0)
De 40 a 44,9% (0)
De 45 a 49,9% (0)
De 50% i més (0)

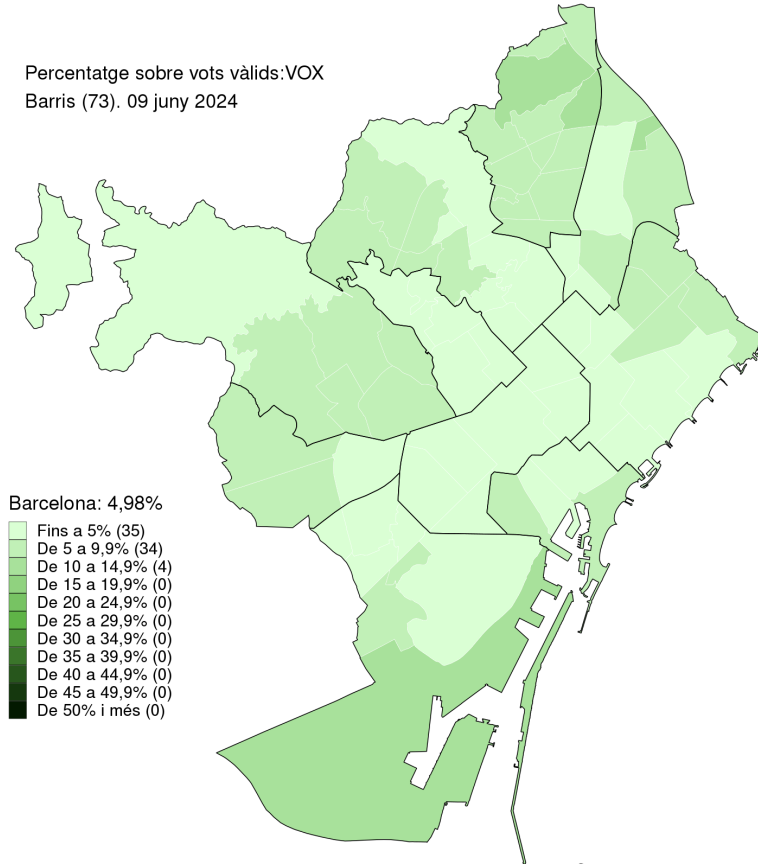
Percentatge sobre vots vàlids:SUMAR
 Seccions Censals (1068). 09 juny 2024



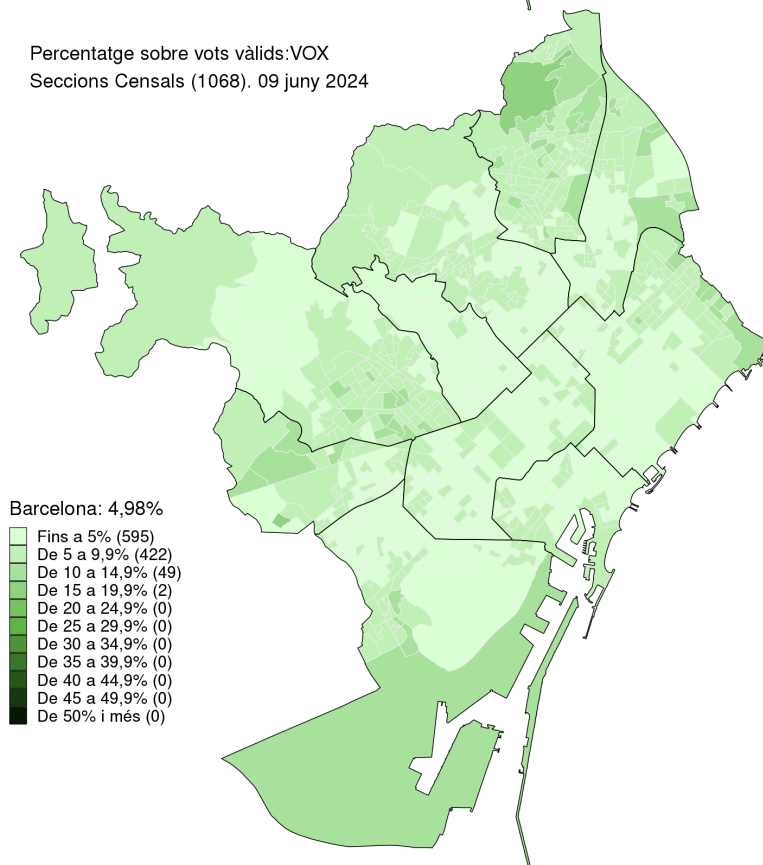
Barcelona: 6,23%

Fins a 5% (310)
De 5 a 9,9% (652)
De 10 a 14,9% (99)
De 15 a 19,9% (7)
De 20 a 24,9% (0)
De 25 a 29,9% (0)
De 30 a 34,9% (0)
De 35 a 39,9% (0)
De 40 a 44,9% (0)
De 45 a 49,9% (0)
De 50% i més (0)

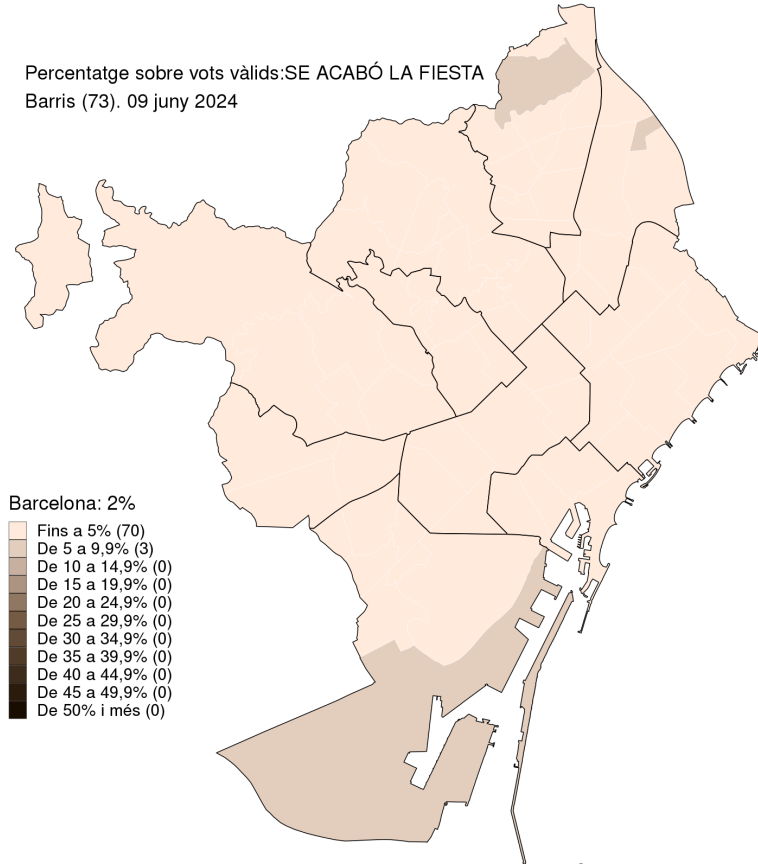
Percentatge sobre vots vàlids:VOX
 Barris (73). 09 juny 2024



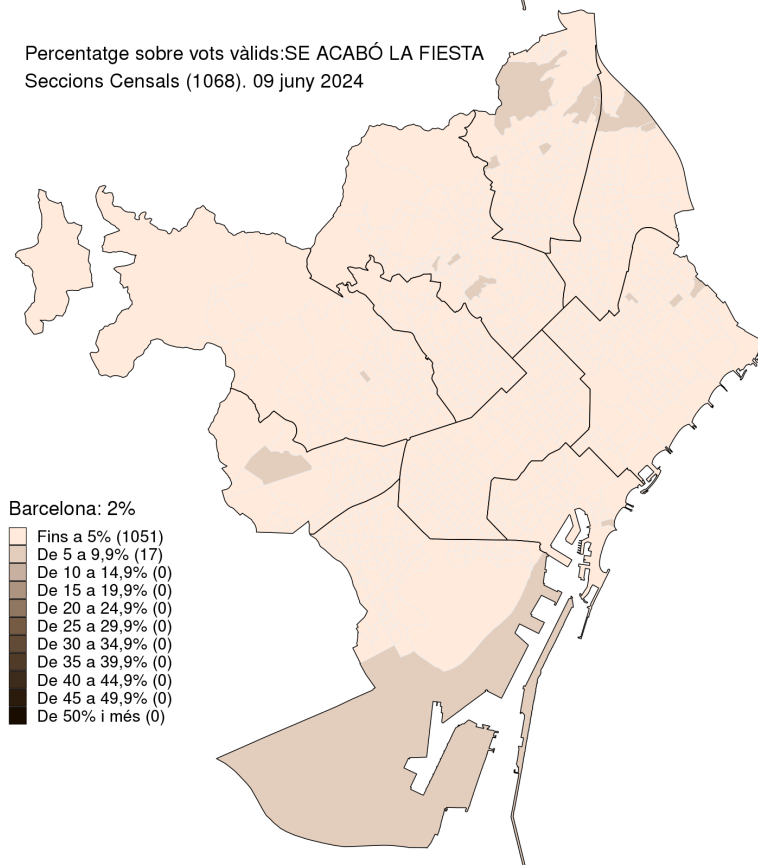
Percentatge sobre vots vàlids:VOX
 Seccions Censals (1068). 09 juny 2024



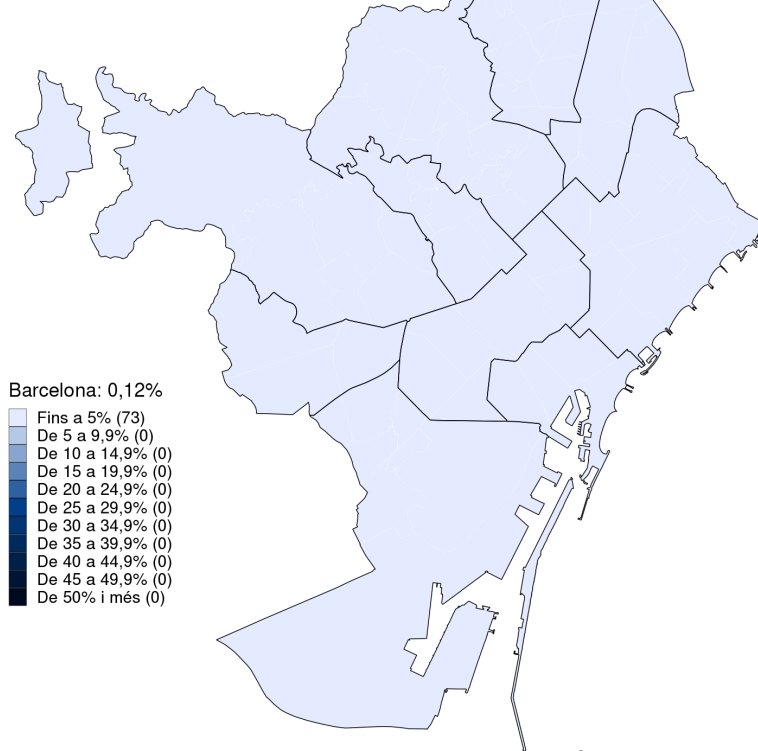
Percentatge sobre vots vàlids:SE ACABÓ LA FIESTA
 Barris (73). 09 juny 2024



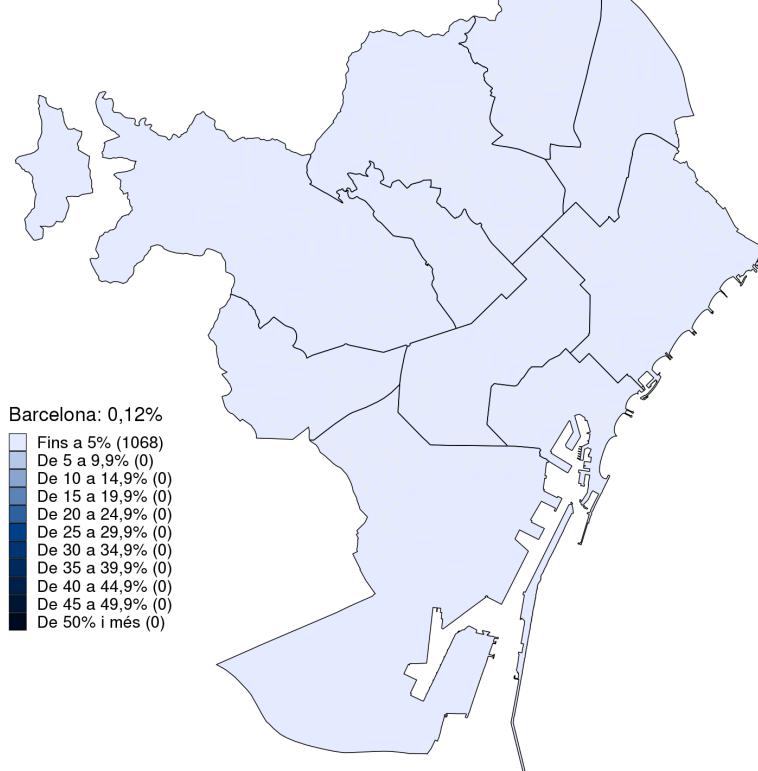
Percentatge sobre vots vàlids:SE ACABÓ LA FIESTA
 Seccions Censals (1068). 09 juny 2024



Percentatge sobre vots vàlids:CEUS
Barris (73). 09 juny 2024



Percentatge sobre vots vàlids:CEUS
Seccions Censals (1068). 09 juny 2024





5. Taules comparatives de resultats a Barcelona. 2021-2024

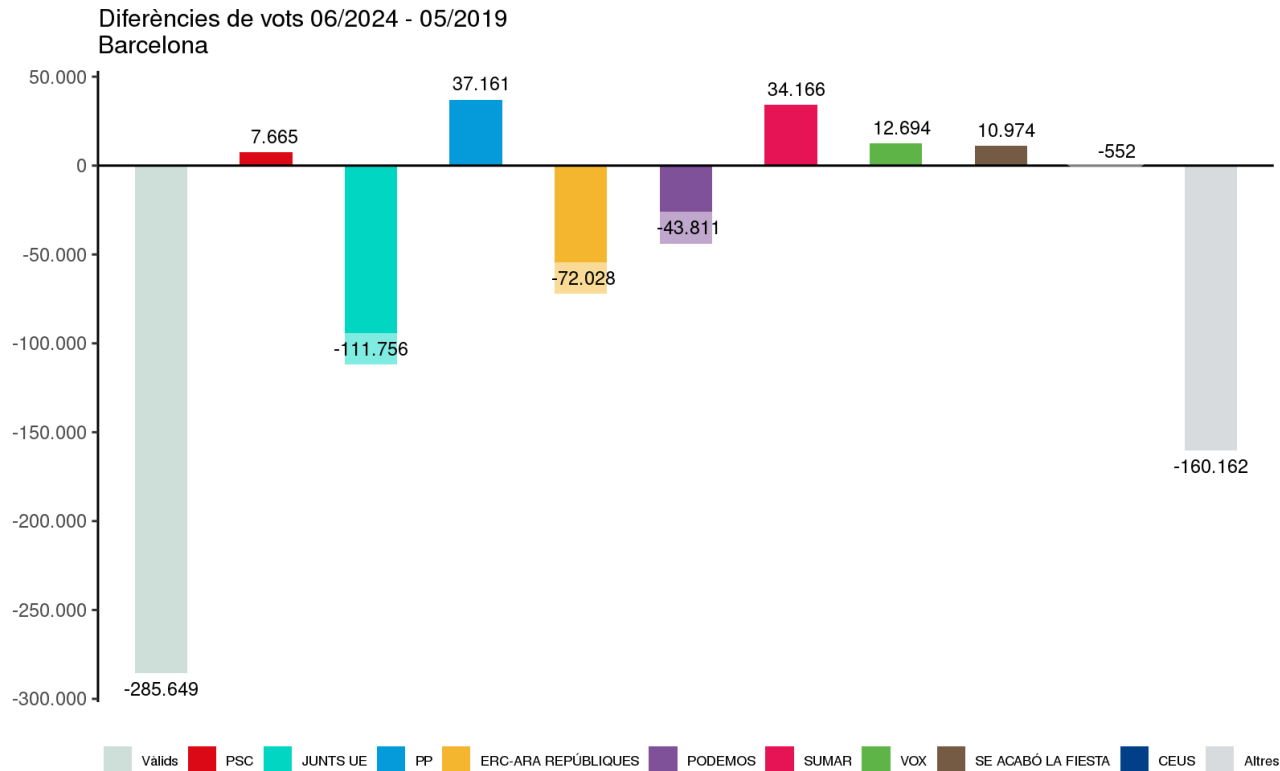
5 Taules comparatives de resultats a Barcelona. 2021-2024

5.1 Barcelona

	06/2024			05/2019			Diferència 06/2024 - 05/2019		
	Absoluts	% electors	% vots vàlids	Absoluts	% electors	% vots vàlids	Absoluts	% electors	% vots vàlids
Electors	1.107.401	100,0		1.225.617	100,0		-118.216		
Vàlids	548.083	49,5	100,0	833.732	68,0	100,0	-285.649	-18,5	
PSC	163.807	14,8	29,9	156.142	12,7	18,7	7.665	2,1	11,2
JUNTS UE	86.841	7,8	15,8	198.597	16,2	23,8	-111.756	-8,4	-8,0
PP	86.706	7,8	15,8	49.545	4,0	5,9	37.161	3,8	9,9
ERC-ARA REPÚBLIQUES	75.909	6,9	13,8	147.937	12,1	17,7	-72.028	-5,2	-3,9
PODEMOS	36.683	3,3	6,7	80.494	6,6	9,7	-43.811	-3,3	-3,0
SUMAR	34.166	3,1	6,2	0	0,0	0,0	34.166	3,1	6,2
VOX	27.288	2,5	5,0	14.594	1,2	1,8	12.694	1,3	3,2
SE ACABÓ LA FIESTA	10.974	1,0	2,0	0	0,0	0,0	10.974	1,0	2,0
CEUS	640	0,1	0,1	1.192	0,1	0,1	-552	0,0	0,0
Altres	25.069	2,3	4,6	185.231	15,1	22,2	-160.162	-12,8	-17,6

Ajuntament de Barcelona. OMD. Dep. d'Estadística i Difusió de Dades i Dep. de Gestió i Integració de Dades.

Font: Ministerio del Interior. Resultats provisionals.

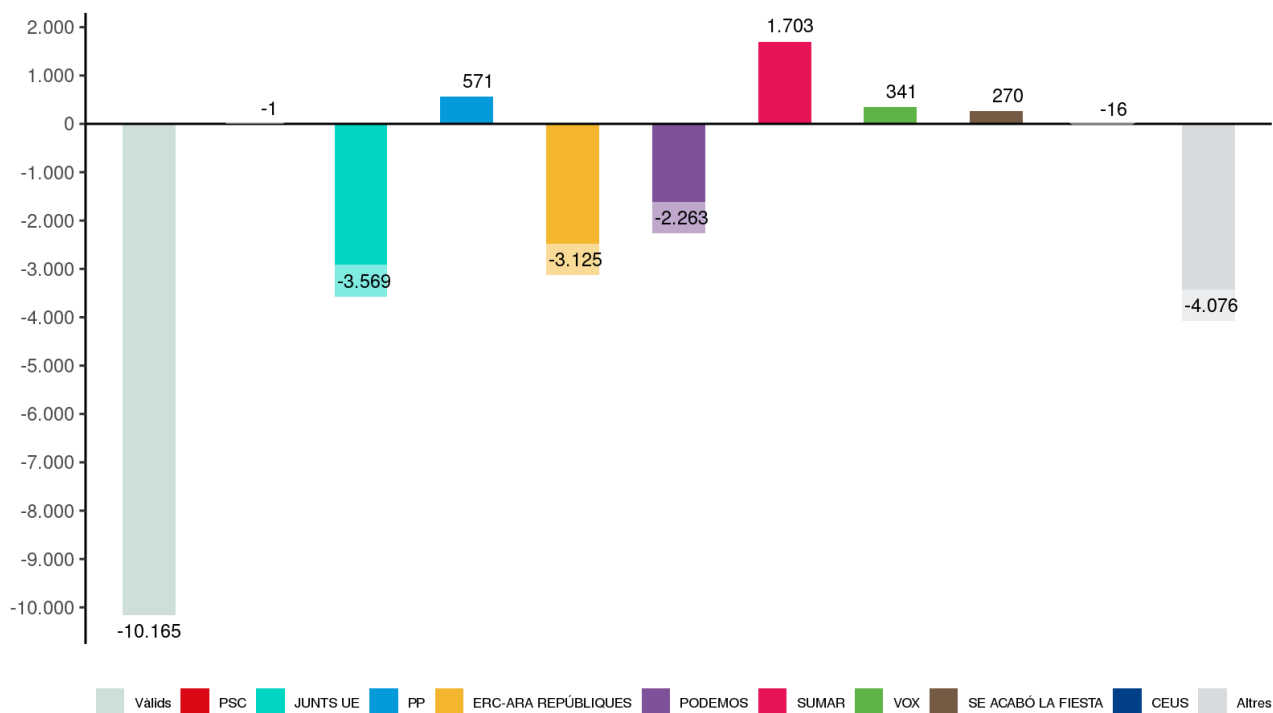


5.2 Districtes

Districte: 1. Ciutat Vella

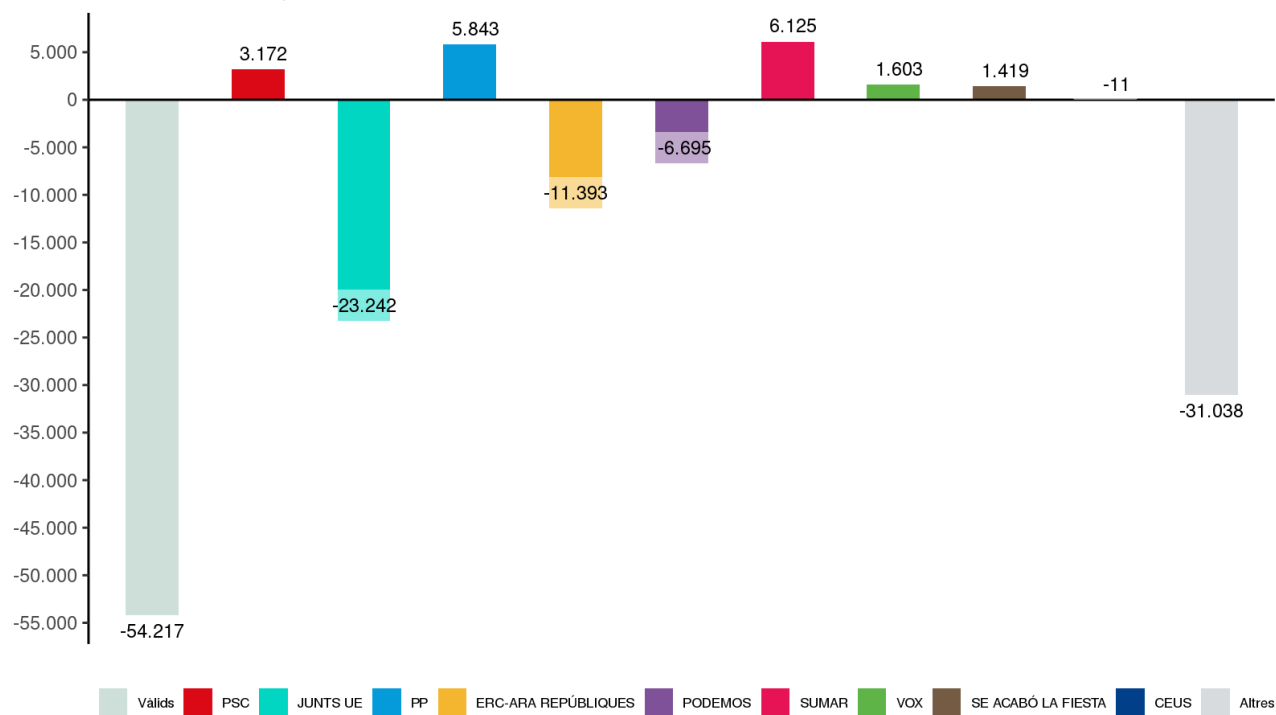
	06/2024			05/2019			Diferència 06/2024 - 05/2019		
	<i>Absoluts</i>	<i>% electors</i>	<i>% vots vàlids</i>	<i>Absoluts</i>	<i>% electors</i>	<i>% vots vàlids</i>	<i>Absoluts</i>	<i>% electors</i>	<i>% vots vàlids</i>
Electors	45.579	100,0		50.368	100,0		-4.789		
Vàlids	16.863	37,0	100,0	27.028	53,7	100,0	-10.165	-16,7	
PSC	5.558	12,2	33,0	5.559	11,0	20,6	-1	1,2	12,4
JUNTS UE	1.895	4,2	11,2	5.464	10,8	20,2	-3.569	-6,7	-9,0
PP	1.686	3,7	10,0	1.115	2,2	4,1	571	1,5	5,9
ERC-ARA REPÚBLIQUES	2.129	4,7	12,6	5.254	10,4	19,4	-3.125	-5,8	-6,8
PODEMOS	1.780	3,9	10,6	4.043	8,0	15,0	-2.263	-4,1	-4,4
SUMAR	1.703	3,7	10,1	0	0,0	0,0	1.703	3,7	10,1
VOX	845	1,9	5,0	504	1,0	1,9	341	0,9	3,1
SE ACABÓ LA FIESTA	270	0,6	1,6	0	0,0	0,0	270	0,6	1,6
CEUS	21	0,0	0,1	37	0,1	0,1	-16	0,0	0,0
Altres	976	2,1	5,8	5.052	10,0	18,7	-4.076	-7,9	-12,9

Diferències de vots 06/2024 - 05/2019.
Districte: 1. Ciutat Vella



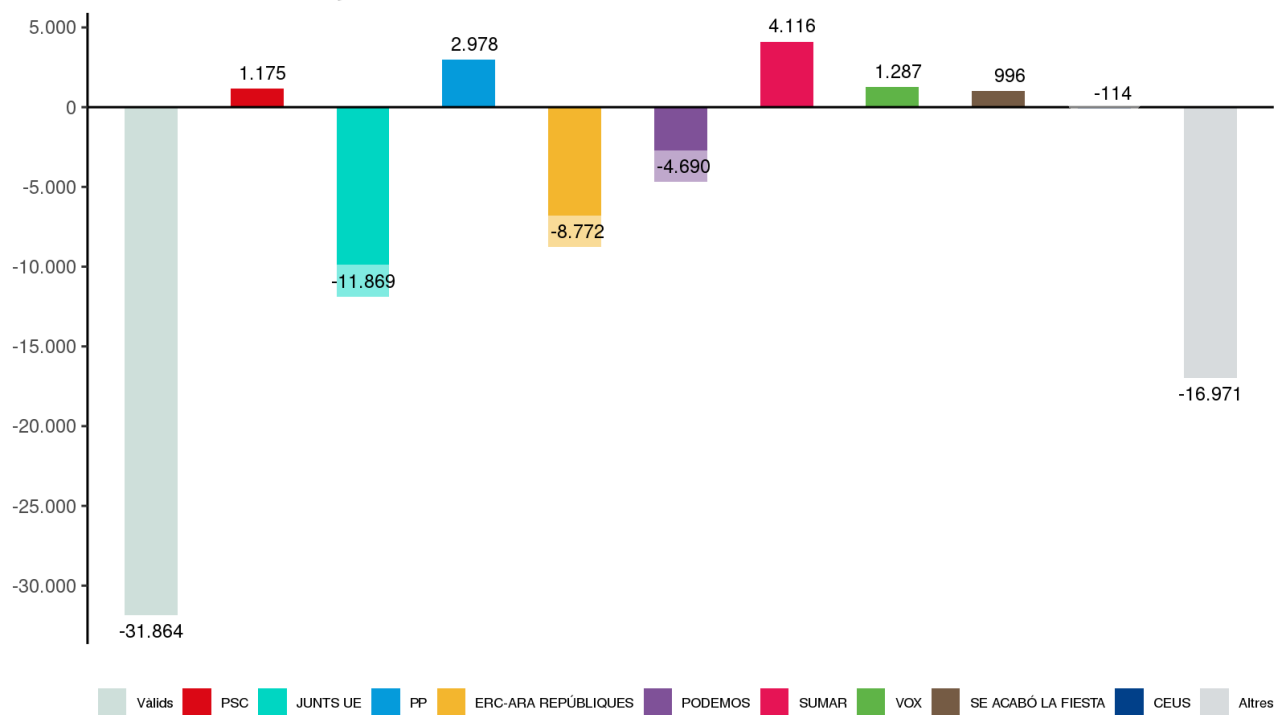
Districte: 2. Eixample

	06/2024			05/2019			Diferència 06/2024 - 05/2019		
	<i>Absoluts</i>	<i>% electors</i>	<i>% vots vàlids</i>	<i>Absoluts</i>	<i>% electors</i>	<i>% vots vàlids</i>	<i>Absoluts</i>	<i>% electors</i>	<i>% vots vàlids</i>
Electors	175.112	100,0		204.699	100,0		-29.587		
Vàlids	93.683	53,5	100,0	147.900	72,3	100,0	-54.217	-18,8	
PSC	25.262	14,4	27,0	22.090	10,8	14,9	3.172	3,6	12,0
JUNTS UE	19.414	11,1	20,7	42.656	20,8	28,8	-23.242	-9,8	-8,1
PP	13.540	7,7	14,5	7.697	3,8	5,2	5.843	4,0	9,2
ERC-ARA REPÚBLIQUES	13.590	7,8	14,5	24.983	12,2	16,9	-11.393	-4,4	-2,4
PODEMOS	6.268	3,6	6,7	12.963	6,3	8,8	-6.695	-2,8	-2,1
SUMAR	6.125	3,5	6,5	0	0,0	0,0	6.125	3,5	6,5
VOX	3.868	2,2	4,1	2.265	1,1	1,5	1.603	1,1	2,6
SE ACABÓ LA FIESTA	1.419	0,8	1,5	0	0,0	0,0	1.419	0,8	1,5
CEUS	137	0,1	0,1	148	0,1	0,1	-11	0,0	0,0
Altres	4.060	2,3	4,3	35.098	17,1	23,7	-31.038	-14,8	-19,4

Diferències de vots 06/2024 - 05/2019.
 Districte: 2. Eixample


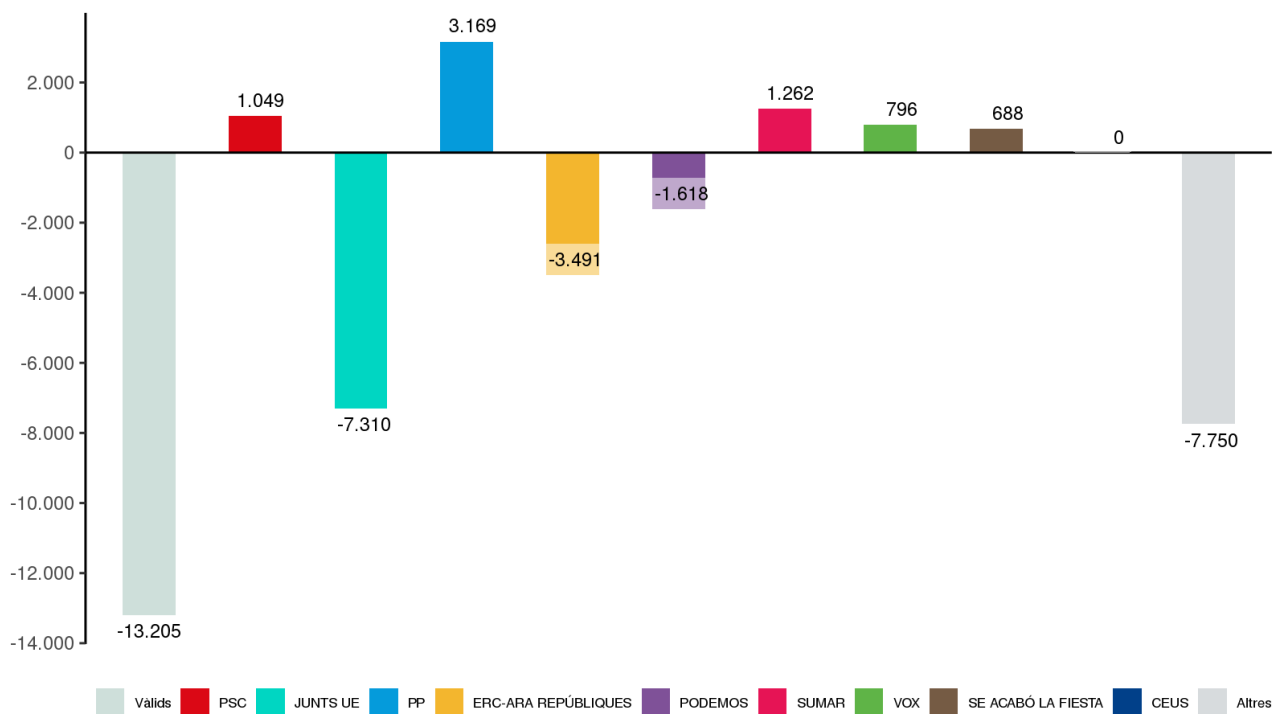
Districte: 3. Sants-Montjuïc

	06/2024			05/2019			Diferència 06/2024 - 05/2019		
	<i>Absoluts</i>	<i>% electors</i>	<i>% vots vàlids</i>	<i>Absoluts</i>	<i>% electors</i>	<i>% vots vàlids</i>	<i>Absoluts</i>	<i>% electors</i>	<i>% vots vàlids</i>
Electors	123.305	100,0		136.644	100,0		-13.339		
Vàlids	57.950	47,0	100,0	89.814	65,7	100,0	-31.864	-18,7	
PSC	18.360	14,9	31,7	17.185	12,6	19,1	1.175	2,3	12,5
JUNTS UE	7.924	6,4	13,7	19.793	14,5	22,0	-11.869	-8,1	-8,4
PP	7.144	5,8	12,3	4.166	3,0	4,6	2.978	2,7	7,7
ERC-ARA REPÚBLIQUES	8.987	7,3	15,5	17.759	13,0	19,8	-8.772	-5,7	-4,3
PODEMOS	5.126	4,2	8,8	9.816	7,2	10,9	-4.690	-3,0	-2,1
SUMAR	4.116	3,3	7,1	0	0,0	0,0	4.116	3,3	7,1
VOX	2.536	2,1	4,4	1.249	0,9	1,4	1.287	1,1	3,0
SE ACABÓ LA FIESTA	996	0,8	1,7	0	0,0	0,0	996	0,8	1,7
CEUS	41	0,0	0,1	155	0,1	0,2	-114	-0,1	-0,1
Altres	2.720	2,2	4,7	19.691	14,4	21,9	-16.971	-12,2	-17,2

 Diferències de vots 06/2024 - 05/2019.
 Districte: 3. Sants-Montjuïc


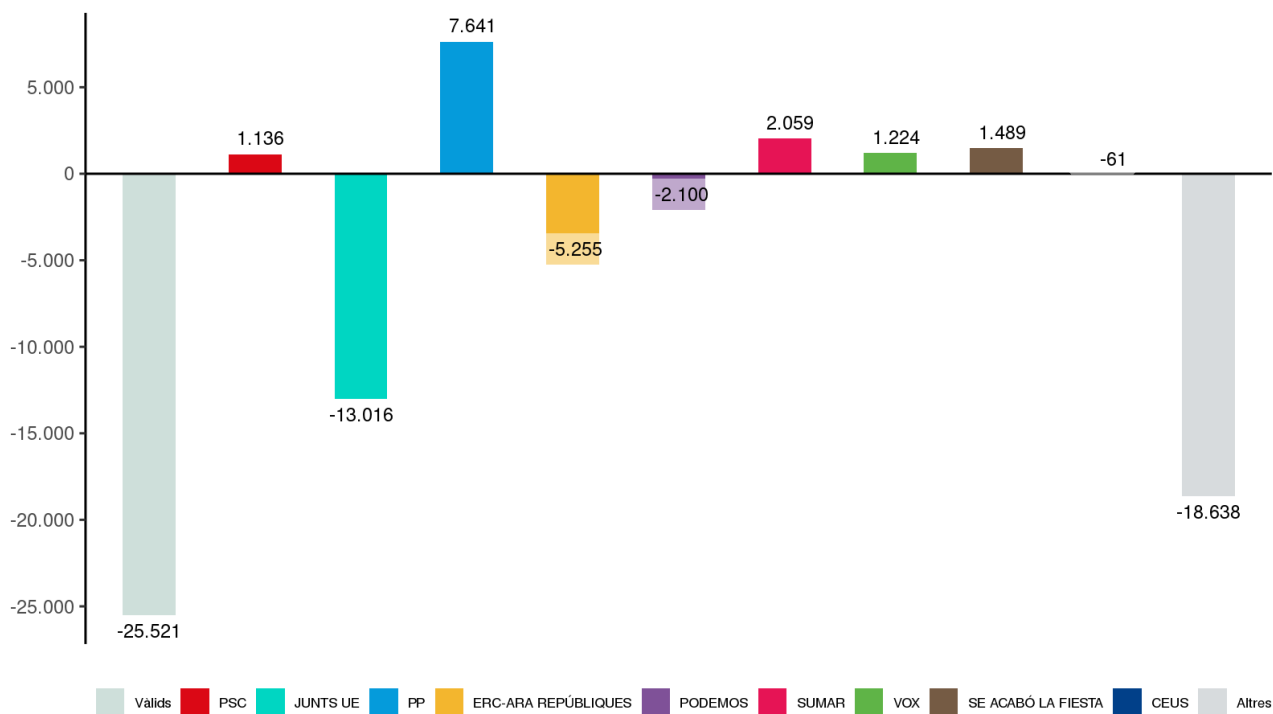
Districte: 4. Les Corts

	06/2024			05/2019			Diferència 06/2024 - 05/2019		
	<i>Absoluts</i>	<i>% electors</i>	<i>% vots vàlids</i>	<i>Absoluts</i>	<i>% electors</i>	<i>% vots vàlids</i>	<i>Absoluts</i>	<i>% electors</i>	<i>% vots vàlids</i>
Electors	59.485	100,0		64.043	100,0		-4.558		
Vàlids	33.351	56,1	100,0	46.556	72,7	100,0	-13.205	-16,6	
PSC	8.669	14,6	26,0	7.620	11,9	16,4	1.049	2,7	9,6
JUNTS UE	6.762	11,4	20,3	14.072	22,0	30,2	-7.310	-10,6	-10,0
PP	7.502	12,6	22,5	4.333	6,8	9,3	3.169	5,8	13,2
ERC-ARA REPÚBLIQUES	4.000	6,7	12,0	7.491	11,7	16,1	-3.491	-5,0	-4,1
PODEMOS	1.241	2,1	3,7	2.859	4,5	6,1	-1.618	-2,4	-2,4
SUMAR	1.262	2,1	3,8	0	0,0	0,0	1.262	2,1	3,8
VOX	1.915	3,2	5,7	1.119	1,7	2,4	796	1,5	3,3
SE ACABÓ LA FIESTA	688	1,2	2,1	0	0,0	0,0	688	1,2	2,1
CEUS	45	0,1	0,1	45	0,1	0,1	0	0,0	0,0
Altres	1.267	2,1	3,8	9.017	14,1	19,4	-7.750	-11,9	-15,6

Diferències de vots 06/2024 - 05/2019.
 Districte: 4. Les Corts


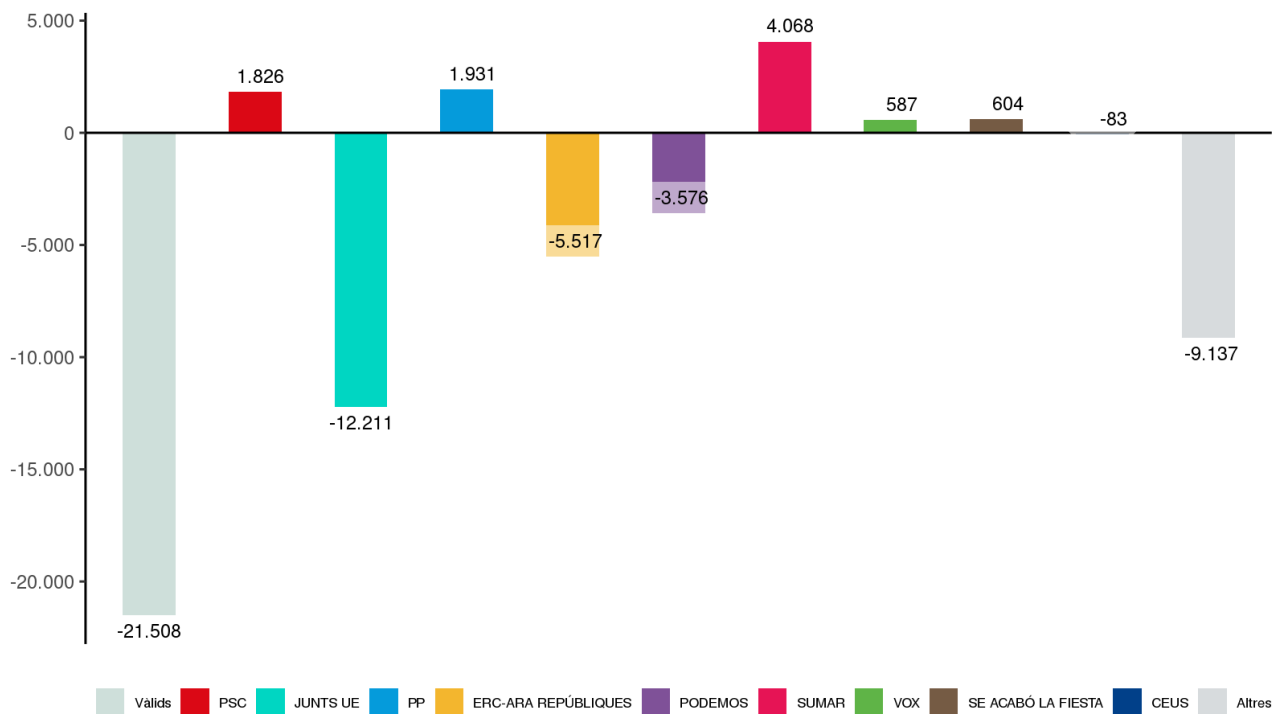
Districte: 5. Sarrià-Sant Gervasi

	06/2024			05/2019			Diferència 06/2024 - 05/2019		
	<i>Absoluts</i>	<i>% electors</i>	<i>% vots vàlids</i>	<i>Absoluts</i>	<i>% electors</i>	<i>% vots vàlids</i>	<i>Absoluts</i>	<i>% electors</i>	<i>% vots vàlids</i>
Electors	104.926	100,0		114.815	100,0		-9.889		
Vàlids	58.812	56,1	100,0	84.333	73,5	100,0	-25.521	-17,4	
PSC	12.093	11,5	20,6	10.957	9,5	13,0	1.136	2,0	7,6
JUNTS UE	12.907	12,3	21,9	25.923	22,6	30,7	-13.016	-10,3	-8,8
PP	17.158	16,4	29,2	9.517	8,3	11,3	7.641	8,1	17,9
ERC-ARA REPÚBLIQUES	5.009	4,8	8,5	10.264	8,9	12,2	-5.255	-4,2	-3,7
PODEMOS	1.838	1,8	3,1	3.938	3,4	4,7	-2.100	-1,7	-1,5
SUMAR	2.059	2,0	3,5	0	0,0	0,0	2.059	2,0	3,5
VOX	4.111	3,9	7,0	2.887	2,5	3,4	1.224	1,4	3,6
SE ACABÓ LA FIESTA	1.489	1,4	2,5	0	0,0	0,0	1.489	1,4	2,5
CEUS	165	0,2	0,3	226	0,2	0,3	-61	0,0	0,0
Altres	1.983	1,9	3,4	20.621	18,0	24,5	-18.638	-16,1	-21,1

 Diferències de vots 06/2024 - 05/2019.
 Districte: 5. Sarrià-Sant Gervasi


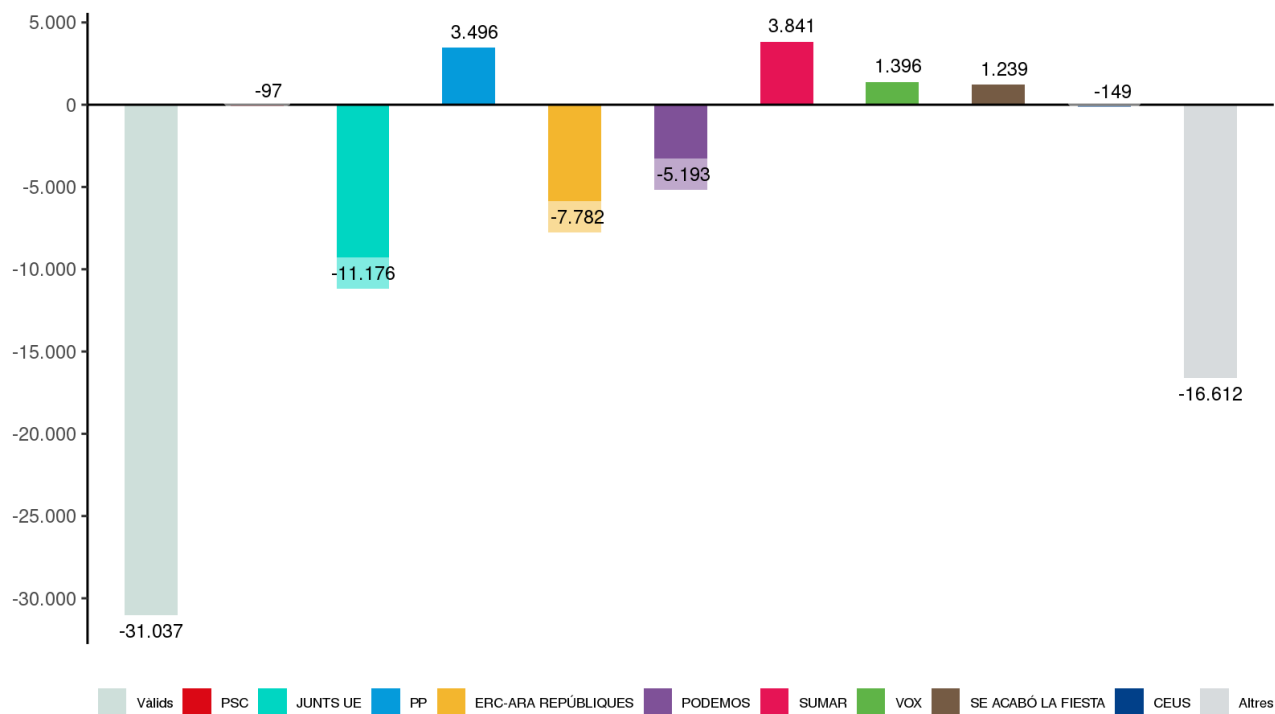
Districte: 6. Gràcia

	06/2024			05/2019			Diferència 06/2024 - 05/2019		
	<i>Absoluts</i>	<i>% electors</i>	<i>% vots vàlids</i>	<i>Absoluts</i>	<i>% electors</i>	<i>% vots vàlids</i>	<i>Absoluts</i>	<i>% electors</i>	<i>% vots vàlids</i>
Electors	84.312	100,0		92.593	100,0		-8.281		
Vàlids	45.451	53,9	100,0	66.959	72,3	100,0	-21.508	-18,4	
PSC	11.031	13,1	24,3	9.205	9,9	13,7	1.826	3,1	10,5
JUNTS UE	9.605	11,4	21,1	21.816	23,6	32,6	-12.211	-12,2	-11,4
PP	4.576	5,4	10,1	2.645	2,9	4,0	1.931	2,6	6,1
ERC-ARA REPÚBLIQUES	8.171	9,7	18,0	13.688	14,8	20,4	-5.517	-5,1	-2,5
PODEMOS	3.937	4,7	8,7	7.513	8,1	11,2	-3.576	-3,4	-2,6
SUMAR	4.068	4,8	9,0	0	0,0	0,0	4.068	4,8	9,0
VOX	1.345	1,6	3,0	758	0,8	1,1	587	0,8	1,8
SE ACABÓ LA FIESTA	604	0,7	1,3	0	0,0	0,0	604	0,7	1,3
CEUS	63	0,1	0,1	146	0,2	0,2	-83	-0,1	-0,1
Altres	2.051	2,4	4,5	11.188	12,1	16,7	-9.137	-9,7	-12,2

 Diferències de vots 06/2024 - 05/2019.
 Districte: 6. Gràcia


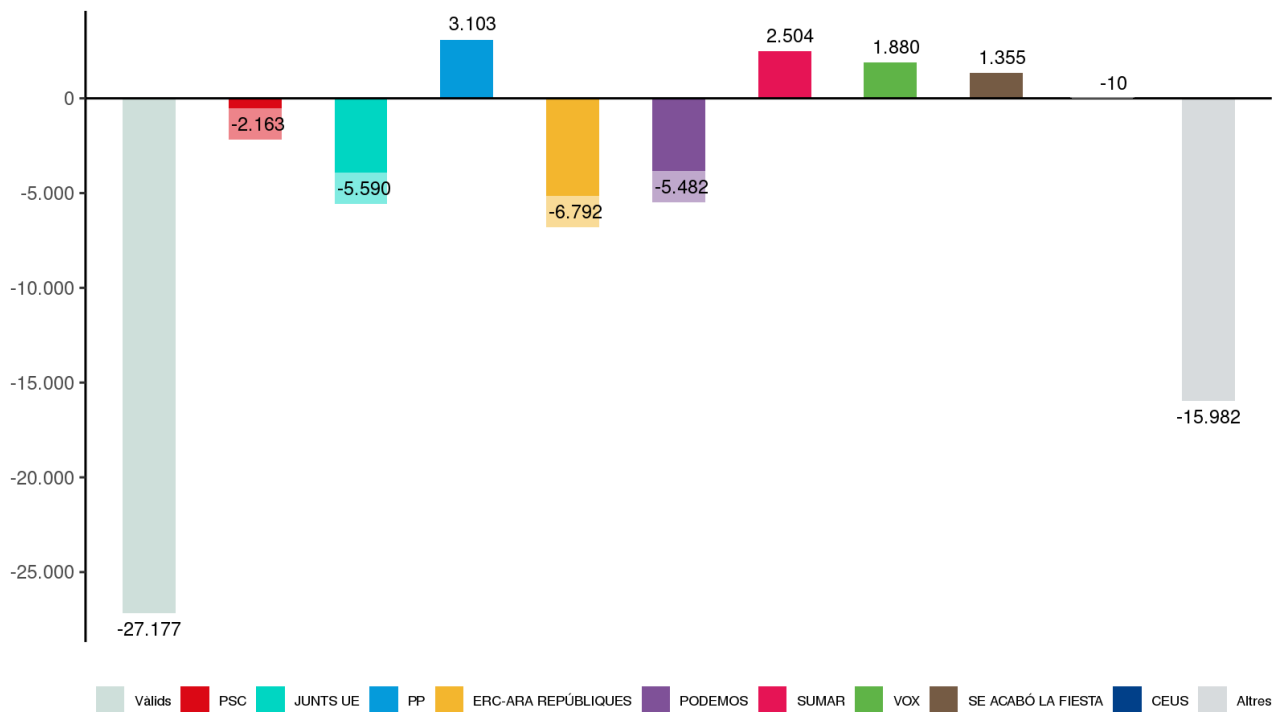
Districte: 7. Horta-Guinardó

	06/2024			05/2019			Diferència 06/2024 - 05/2019		
	<i>Absoluts</i>	<i>% electors</i>	<i>% vots vàlids</i>	<i>Absoluts</i>	<i>% electors</i>	<i>% vots vàlids</i>	<i>Absoluts</i>	<i>% electors</i>	<i>% vots vàlids</i>
Electors	124.982	100,0		135.625	100,0		-10.643		
Vàlids	58.230	46,6	100,0	89.267	65,8	100,0	-31.037	-19,2	
PSC	18.643	14,9	32,0	18.740	13,8	21,0	-97	1,1	11,0
JUNTS UE	7.776	6,2	13,4	18.952	14,0	21,2	-11.176	-7,8	-7,9
PP	7.989	6,4	13,7	4.493	3,3	5,0	3.496	3,1	8,7
ERC-ARA REPÚBLIQUES	8.792	7,0	15,1	16.574	12,2	18,6	-7.782	-5,2	-3,5
PODEMOS	4.214	3,4	7,2	9.407	6,9	10,5	-5.193	-3,6	-3,3
SUMAR	3.841	3,1	6,6	0	0,0	0,0	3.841	3,1	6,6
VOX	2.702	2,2	4,6	1.306	1,0	1,5	1.396	1,2	3,2
SE ACABÓ LA FIESTA	1.239	1,0	2,1	0	0,0	0,0	1.239	1,0	2,1
CEUS	45	0,0	0,1	194	0,1	0,2	-149	-0,1	-0,1
Altres	2.989	2,4	5,1	19.601	14,5	22,0	-16.612	-12,1	-16,8

 Diferències de vots 06/2024 - 05/2019.
 Districte: 7. Horta-Guinardó


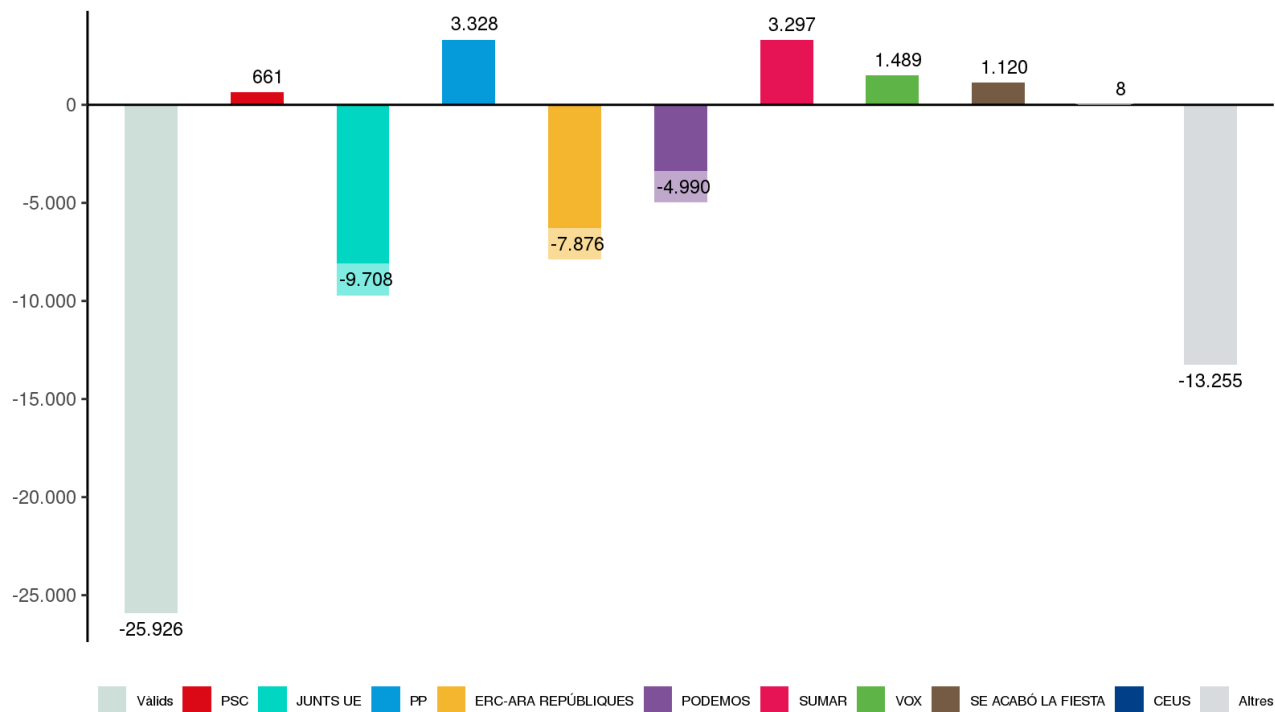
Districte: 8. Nou Barris

	06/2024			05/2019			Diferència 06/2024 - 05/2019		
	<i>Absoluts</i>	<i>% electors</i>	<i>% vots vàlids</i>	<i>Absoluts</i>	<i>% electors</i>	<i>% vots vàlids</i>	<i>Absoluts</i>	<i>% electors</i>	<i>% vots vàlids</i>
Electors	118.572	100,0		127.261	100,0		-8.689		
Vàlids	49.040	41,4	100,0	76.217	59,9	100,0	-27.177	-18,5	
PSC	19.595	16,5	40,0	21.758	17,1	28,5	-2.163	-0,6	11,4
JUNTS UE	3.264	2,8	6,7	8.854	7,0	11,6	-5.590	-4,2	-5,0
PP	8.349	7,0	17,0	5.246	4,1	6,9	3.103	2,9	10,1
ERC-ARA REPÚBLIQUES	5.011	4,2	10,2	11.803	9,3	15,5	-6.792	-5,0	-5,3
PODEMOS	3.109	2,6	6,3	8.591	6,8	11,3	-5.482	-4,1	-4,9
SUMAR	2.504	2,1	5,1	0	0,0	0,0	2.504	2,1	5,1
VOX	3.440	2,9	7,0	1.560	1,2	2,0	1.880	1,7	5,0
SE ACABÓ LA FIESTA	1.355	1,1	2,8	0	0,0	0,0	1.355	1,1	2,8
CEUS	22	0,0	0,0	32	0,0	0,0	-10	0,0	0,0
Altres	2.391	2,0	4,9	18.373	14,4	24,1	-15.982	-12,4	-19,2

 Diferències de vots 06/2024 - 05/2019.
 Districte: 8. Nou Barris


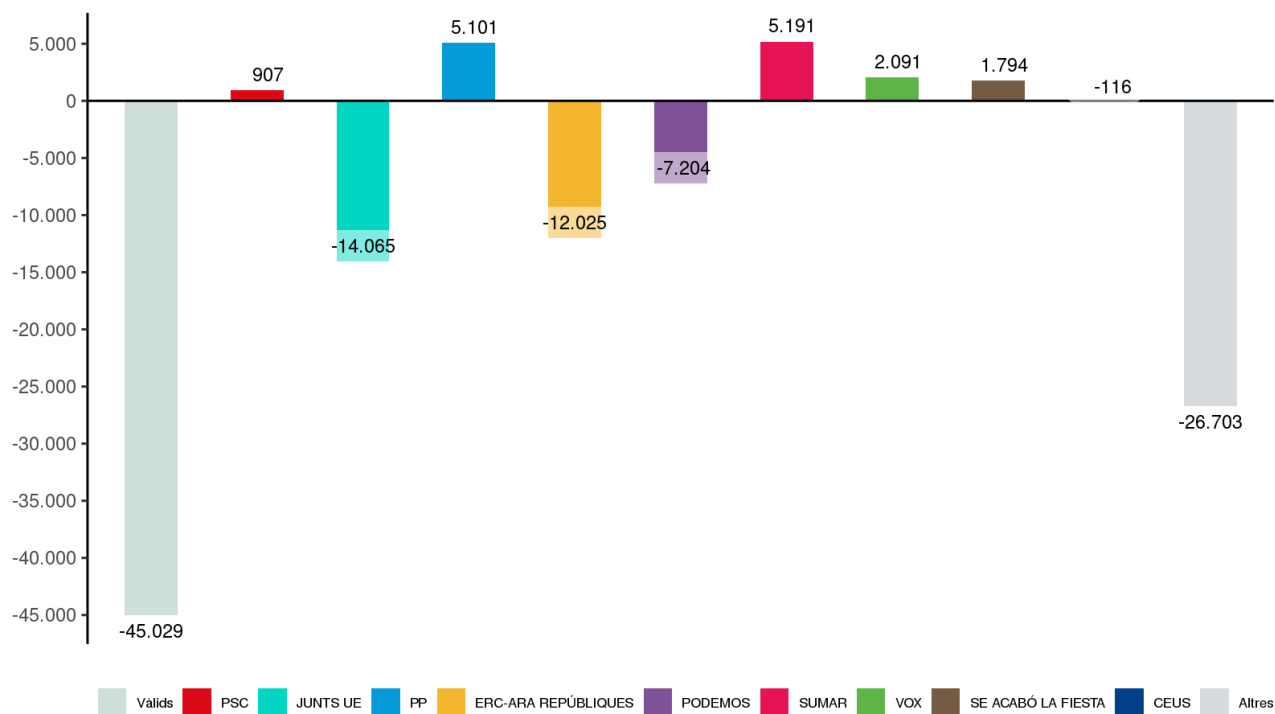
Districte: 9. Sant Andreu

	06/2024			05/2019			Diferència 06/2024 - 05/2019		
	<i>Absoluts</i>	<i>% electors</i>	<i>% vots vàlids</i>	<i>Absoluts</i>	<i>% electors</i>	<i>% vots vàlids</i>	<i>Absoluts</i>	<i>% electors</i>	<i>% vots vàlids</i>
Electors	108.717	100,0		116.959	100,0		-8.242		
Vàlids	53.980	49,7	100,0	79.906	68,3	100,0	-25.926	-18,7	
PSC	17.943	16,5	33,2	17.282	14,8	21,6	661	1,7	11,6
JUNTS UE	6.788	6,2	12,6	16.496	14,1	20,6	-9.708	-7,9	-8,1
PP	7.506	6,9	13,9	4.178	3,6	5,2	3.328	3,3	8,7
ERC-ARA REPÚBLIQUES	8.468	7,8	15,7	16.344	14,0	20,5	-7.876	-6,2	-4,8
PODEMOS	3.603	3,3	6,7	8.593	7,3	10,8	-4.990	-4,0	-4,1
SUMAR	3.297	3,0	6,1	0	0,0	0,0	3.297	3,0	6,1
VOX	2.626	2,4	4,9	1.137	1,0	1,4	1.489	1,4	3,4
SE ACABÓ LA FIESTA	1.120	1,0	2,1	0	0,0	0,0	1.120	1,0	2,1
CEUS	34	0,0	0,1	26	0,0	0,0	8	0,0	0,0
Altres	2.595	2,4	4,8	15.850	13,6	19,8	-13.255	-11,2	-15,0

 Diferències de vots 06/2024 - 05/2019.
 Districte: 9. Sant Andreu


Districte: 10. Sant Martí

	06/2024			05/2019			Diferència 06/2024 - 05/2019		
	<i>Absoluts</i>	<i>% electors</i>	<i>% vots vàlids</i>	<i>Absoluts</i>	<i>% electors</i>	<i>% vots vàlids</i>	<i>Absoluts</i>	<i>% electors</i>	<i>% vots vàlids</i>
Electors	162.411	100,0		182.610	100,0		-20.199		
Vàlids	80.723	49,7	100,0	125.752	68,9	100,0	-45.029	-19,2	
PSC	26.653	16,4	33,0	25.746	14,1	20,5	907	2,3	12,5
JUNTS UE	10.506	6,5	13,0	24.571	13,5	19,5	-14.065	-7,0	-6,5
PP	11.256	6,9	13,9	6.155	3,4	4,9	5.101	3,6	9,0
ERC-ARA REPÚBLIQUES	11.752	7,2	14,6	23.777	13,0	18,9	-12.025	-5,8	-4,3
PODEMOS	5.567	3,4	6,9	12.771	7,0	10,2	-7.204	-3,6	-3,3
SUMAR	5.191	3,2	6,4	0	0,0	0,0	5.191	3,2	6,4
VOX	3.900	2,4	4,8	1.809	1,0	1,4	2.091	1,4	3,4
SE ACABÓ LA FIESTA	1.794	1,1	2,2	0	0,0	0,0	1.794	1,1	2,2
CEUS	67	0,0	0,1	183	0,1	0,1	-116	-0,1	-0,1
Altres	4.037	2,5	5,0	30.740	16,8	24,4	-26.703	-14,3	-19,4

 Diferències de vots 06/2024 - 05/2019.
 Districte: 10. Sant Martí


5.3 Barris

Districte: 1. Ciutat Vella

Barri: 1. el Raval

	06/2024			05/2019			Diferència 06/2024 - 05/2019		
	<i>Absoluts</i>	<i>% electors</i>	<i>% vots vàlids</i>	<i>Absoluts</i>	<i>% electors</i>	<i>% vots vàlids</i>	<i>Absoluts</i>	<i>% electors</i>	<i>% vots vàlids</i>
Electors	19.183	100,0		20.476	100,0		-1.293		
Vàlids	6.800	35,4	100,0	9.946	48,6	100,0	-3.146	-13,1	
PSC	2.397	12,5	35,2	2.356	11,5	23,7	41	1,0	11,6
JUNTS UE	611	3,2	9,0	1.728	8,4	17,4	-1.117	-5,3	-8,4
PP	695	3,6	10,2	424	2,1	4,3	271	1,6	6,0
ERC-ARA REPÚBLIQUES	738	3,8	10,9	1.861	9,1	18,7	-1.123	-5,2	-7,9
PODEMOS	754	3,9	11,1	1.661	8,1	16,7	-907	-4,2	-5,6
SUMAR	708	3,7	10,4	0	0,0	0,0	708	3,7	10,4
VOX	379	2,0	5,6	249	1,2	2,5	130	0,8	3,1
SE ACABÓ LA FIESTA	113	0,6	1,7	0	0,0	0,0	113	0,6	1,7
CEUS	7	0,0	0,1	16	0,1	0,2	-9	0,0	-0,1
Altres	398	2,1	5,9	1.651	8,1	16,6	-1.253	-6,0	-10,7

Barri: 2. el Barri Gòtic

	06/2024			05/2019			Diferència 06/2024 - 05/2019		
	<i>Absoluts</i>	<i>% electors</i>	<i>% vots vàlids</i>	<i>Absoluts</i>	<i>% electors</i>	<i>% vots vàlids</i>	<i>Absoluts</i>	<i>% electors</i>	<i>% vots vàlids</i>
Electors	7.936	100,0		8.221	100,0		-285		
Vàlids	2.897	36,5	100,0	4.560	55,5	100,0	-1.663	-19,0	
PSC	820	10,3	28,3	817	9,9	17,9	3	0,4	10,4
JUNTS UE	421	5,3	14,5	1.069	13,0	23,4	-648	-7,7	-8,9
PP	273	3,4	9,4	173	2,1	3,8	100	1,3	5,6
ERC-ARA REPÚBLIQUES	396	5,0	13,7	867	10,5	19,0	-471	-5,6	-5,3
PODEMOS	329	4,1	11,4	679	8,3	14,9	-350	-4,1	-3,5
SUMAR	305	3,8	10,5	0	0,0	0,0	305	3,8	10,5
VOX	123	1,5	4,2	81	1,0	1,8	42	0,6	2,5
SE ACABÓ LA FIESTA	41	0,5	1,4	0	0,0	0,0	41	0,5	1,4
CEUS	6	0,1	0,2	4	0,0	0,1	2	0,0	0,1
Altres	183	2,3	6,3	870	10,6	19,1	-687	-8,3	-12,8

Barri: 3. la Barceloneta

	06/2024			05/2019			Diferència 06/2024 - 05/2019		
	<i>Absoluts</i>	<i>% electors</i>	<i>% vots vàlids</i>	<i>Absoluts</i>	<i>% electors</i>	<i>% vots vàlids</i>	<i>Absoluts</i>	<i>% electors</i>	<i>% vots vàlids</i>
Electors	7.711	100,0		9.026	100,0		-1.315		
Vàlids	2.692	34,9	100,0	5.032	55,8	100,0	-2.340	-20,8	
PSC	948	12,3	35,2	941	10,4	18,7	7	1,9	16,5
JUNTS UE	306	4,0	11,4	1.058	11,7	21,0	-752	-7,8	-9,7
PP	272	3,5	10,1	193	2,1	3,8	79	1,4	6,3
ERC-ARA REPÚBLIQUES	436	5,7	16,2	1.258	13,9	25,0	-822	-8,3	-8,8
PODEMOS	208	2,7	7,7	540	6,0	10,7	-332	-3,3	-3,0
SUMAR	162	2,1	6,0	0	0,0	0,0	162	2,1	6,0
VOX	148	1,9	5,5	74	0,8	1,5	74	1,1	4,0
SE ACABÓ LA FIESTA	58	0,8	2,2	0	0,0	0,0	58	0,8	2,2
CEUS	0	0,0	0,0	6	0,1	0,1	-6	-0,1	-0,1
Altres	154	2,0	5,7	962	10,7	19,1	-808	-8,7	-13,4

Barri: 4. Sant Pere, Santa Caterina i la Ribera

	06/2024			05/2019			Diferència 06/2024 - 05/2019		
	<i>Absoluts</i>	<i>% electors</i>	<i>% vots vàlids</i>	<i>Absoluts</i>	<i>% electors</i>	<i>% vots vàlids</i>	<i>Absoluts</i>	<i>% electors</i>	<i>% vots vàlids</i>
Electors	10.749	100,0		12.645	100,0		-1.896		
Vàlids	4.474	41,6	100,0	7.490	59,2	100,0	-3.016	-17,6	
PSC	1.393	13,0	31,1	1.445	11,4	19,3	-52	1,5	11,8
JUNTS UE	557	5,2	12,4	1.609	12,7	21,5	-1.052	-7,5	-9,0
PP	446	4,1	10,0	325	2,6	4,3	121	1,6	5,6
ERC-ARA REPÚBLIQUES	559	5,2	12,5	1.268	10,0	16,9	-709	-4,8	-4,4
PODEMOS	489	4,5	10,9	1.163	9,2	15,5	-674	-4,6	-4,6
SUMAR	528	4,9	11,8	0	0,0	0,0	528	4,9	11,8
VOX	195	1,8	4,4	100	0,8	1,3	95	1,0	3,0
SE ACABÓ LA FIESTA	58	0,5	1,3	0	0,0	0,0	58	0,5	1,3
CEUS	8	0,1	0,2	11	0,1	0,1	-3	0,0	0,0
Altres	241	2,2	5,4	1.569	12,4	20,9	-1.328	-10,2	-15,6

Districte: 2. Eixample
Barri: 5. el Fort Pienc

	06/2024			05/2019			Diferència 06/2024 - 05/2019		
	<i>Absoluts</i>	<i>% electors</i>	<i>% vots vàlids</i>	<i>Absoluts</i>	<i>% electors</i>	<i>% vots vàlids</i>	<i>Absoluts</i>	<i>% electors</i>	<i>% vots vàlids</i>
Electors	25.118	100,0		31.615	100,0		-6.497		
Vàlids	13.255	52,8	100,0	23.071	73,0	100,0	-9.816	-20,2	
PSC	3.708	14,8	28,0	3.105	9,8	13,5	603	4,9	14,5
JUNTS UE	2.649	10,5	20,0	5.877	18,6	25,5	-3.228	-8,0	-5,5
PP	1.402	5,6	10,6	874	2,8	3,8	528	2,8	6,8
ERC-ARA REPÚBLIQUES	2.117	8,4	16,0	3.828	12,1	16,6	-1.711	-3,7	-0,6
PODEMOS	1.173	4,7	8,8	2.208	7,0	9,6	-1.035	-2,3	-0,7
SUMAR	1.025	4,1	7,7	0	0,0	0,0	1.025	4,1	7,7
VOX	434	1,7	3,3	225	0,7	1,0	209	1,0	2,3
SE ACABÓ LA FIESTA	158	0,6	1,2	0	0,0	0,0	158	0,6	1,2
CEUS	9	0,0	0,1	11	0,0	0,0	-2	0,0	0,0
Altres	580	2,3	4,4	6.943	22,0	30,1	-6.363	-19,7	-25,7

Barri: 6. la Sagrada Família

	06/2024			05/2019			Diferència 06/2024 - 05/2019		
	<i>Absoluts</i>	<i>% electors</i>	<i>% vots vàlids</i>	<i>Absoluts</i>	<i>% electors</i>	<i>% vots vàlids</i>	<i>Absoluts</i>	<i>% electors</i>	<i>% vots vàlids</i>
Electors	20.989	100,0		22.024	100,0		-1.035		
Vàlids	11.113	52,9	100,0	15.427	70,0	100,0	-4.314	-17,1	
PSC	3.165	15,1	28,5	2.867	13,0	18,6	298	2,1	9,9
JUNTS UE	2.048	9,8	18,4	4.709	21,4	30,5	-2.661	-11,6	-12,1
PP	1.556	7,4	14,0	876	4,0	5,7	680	3,4	8,3
ERC-ARA REPÚBLIQUES	1.630	7,8	14,7	3.000	13,6	19,4	-1.370	-5,9	-4,8
PODEMOS	772	3,7	6,9	1.529	6,9	9,9	-757	-3,3	-3,0
SUMAR	755	3,6	6,8	0	0,0	0,0	755	3,6	6,8
VOX	482	2,3	4,3	258	1,2	1,7	224	1,1	2,7
SE ACABÓ LA FIESTA	169	0,8	1,5	0	0,0	0,0	169	0,8	1,5
CEUS	13	0,1	0,1	19	0,1	0,1	-6	0,0	0,0
Altres	523	2,5	4,7	2.169	9,8	14,1	-1.646	-7,4	-9,4

Barri: 7. la Dreta de l'Eixample

	06/2024			05/2019			Diferència 06/2024 - 05/2019		
	<i>Absoluts</i>	<i>% electors</i>	<i>% vots vàlids</i>	<i>Absoluts</i>	<i>% electors</i>	<i>% vots vàlids</i>	<i>Absoluts</i>	<i>% electors</i>	<i>% vots vàlids</i>
Electors	34.276	100,0		38.005	100,0		-3.729		
Vàlids	17.747	51,8	100,0	26.680	70,2	100,0	-8.933	-18,4	
PSC	5.050	14,7	28,5	4.365	11,5	16,4	685	3,2	12,1
JUNTS UE	3.426	10,0	19,3	7.792	20,5	29,2	-4.366	-10,5	-9,9
PP	2.390	7,0	13,5	1.280	3,4	4,8	1.110	3,6	8,7
ERC-ARA REPÚBLIQUES	2.797	8,2	15,8	5.513	14,5	20,7	-2.716	-6,3	-4,9
PODEMOS	1.177	3,4	6,6	2.580	6,8	9,7	-1.403	-3,4	-3,0
SUMAR	1.119	3,3	6,3	0	0,0	0,0	1.119	3,3	6,3
VOX	719	2,1	4,1	375	1,0	1,4	344	1,1	2,6
SE ACABÓ LA FIESTA	262	0,8	1,5	0	0,0	0,0	262	0,8	1,5
CEUS	23	0,1	0,1	34	0,1	0,1	-11	0,0	0,0
Altres	784	2,3	4,4	4.741	12,5	17,8	-3.957	-10,2	-13,4

Barri: 8. l'Antiga Esquerra de l'Eixample

	06/2024			05/2019			Diferència 06/2024 - 05/2019		
	<i>Absoluts</i>	<i>% electors</i>	<i>% vots vàlids</i>	<i>Absoluts</i>	<i>% electors</i>	<i>% vots vàlids</i>	<i>Absoluts</i>	<i>% electors</i>	<i>% vots vàlids</i>
Electors	27.575	100,0		32.191	100,0		-4.616		
Vàlids	15.246	55,3	100,0	23.573	73,2	100,0	-8.327	-17,9	
PSC	3.704	13,4	24,3	3.320	10,3	14,1	384	3,1	10,2
JUNTS UE	3.654	13,3	24,0	7.840	24,4	33,3	-4.186	-11,1	-9,3
PP	2.436	8,8	16,0	1.432	4,4	6,1	1.004	4,4	9,9
ERC-ARA REPÚBLIQUES	2.034	7,4	13,3	3.539	11,0	15,0	-1.505	-3,6	-1,7
PODEMOS	900	3,3	5,9	2.008	6,2	8,5	-1.108	-3,0	-2,6
SUMAR	1.038	3,8	6,8	0	0,0	0,0	1.038	3,8	6,8
VOX	598	2,2	3,9	381	1,2	1,6	217	1,0	2,3
SE ACABÓ LA FIESTA	225	0,8	1,5	0	0,0	0,0	225	0,8	1,5
CEUS	27	0,1	0,2	31	0,1	0,1	-4	0,0	0,0
Altres	630	2,3	4,1	5.022	15,6	21,3	-4.392	-13,3	-17,2

Barri: 9. la Nova Esquerra de l'Eixample

	06/2024			05/2019			Diferència 06/2024 - 05/2019		
	<i>Absoluts</i>	<i>% electors</i>	<i>% vots vàlids</i>	<i>Absoluts</i>	<i>% electors</i>	<i>% vots vàlids</i>	<i>Absoluts</i>	<i>% electors</i>	<i>% vots vàlids</i>
Electors	27.533	100,0		32.595	100,0		-5.062		
Vàlids	14.756	53,6	100,0	23.587	72,4	100,0	-8.831	-18,8	
PSC	3.908	14,2	26,5	3.495	10,7	14,8	413	3,5	11,7
JUNTS UE	3.156	11,5	21,4	6.878	21,1	29,2	-3.722	-9,6	-7,8
PP	2.446	8,9	16,6	1.406	4,3	6,0	1.040	4,6	10,6
ERC-ARA REPÚBLIQUES	1.897	6,9	12,9	3.470	10,6	14,7	-1.573	-3,8	-1,9
PODEMOS	912	3,3	6,2	1.803	5,5	7,6	-891	-2,2	-1,5
SUMAR	815	3,0	5,5	0	0,0	0,0	815	3,0	5,5
VOX	648	2,4	4,4	404	1,2	1,7	244	1,1	2,7
SE ACABÓ LA FIESTA	296	1,1	2,0	0	0,0	0,0	296	1,1	2,0
CEUS	37	0,1	0,3	28	0,1	0,1	9	0,0	0,1
Altres	641	2,3	4,3	6.103	18,7	25,9	-5.462	-16,4	-21,5

Barri: 10. Sant Antoni

	06/2024			05/2019			Diferència 06/2024 - 05/2019		
	<i>Absoluts</i>	<i>% electors</i>	<i>% vots vàlids</i>	<i>Absoluts</i>	<i>% electors</i>	<i>% vots vàlids</i>	<i>Absoluts</i>	<i>% electors</i>	<i>% vots vàlids</i>
Electors	39.621	100,0		48.269	100,0		-8.648		
Vàlids	21.566	54,4	100,0	35.562	73,7	100,0	-13.996	-19,2	
PSC	5.727	14,5	26,6	4.938	10,2	13,9	789	4,2	12,7
JUNTS UE	4.481	11,3	20,8	9.560	19,8	26,9	-5.079	-8,5	-6,1
PP	3.310	8,4	15,3	1.829	3,8	5,1	1.481	4,6	10,2
ERC-ARA REPÚBLIQUES	3.115	7,9	14,4	5.633	11,7	15,8	-2.518	-3,8	-1,4
PODEMOS	1.334	3,4	6,2	2.835	5,9	8,0	-1.501	-2,5	-1,8
SUMAR	1.373	3,5	6,4	0	0,0	0,0	1.373	3,5	6,4
VOX	987	2,5	4,6	622	1,3	1,7	365	1,2	2,8
SE ACABÓ LA FIESTA	309	0,8	1,4	0	0,0	0,0	309	0,8	1,4
CEUS	28	0,1	0,1	25	0,1	0,1	3	0,0	0,1
Altres	902	2,3	4,2	10.120	21,0	28,5	-9.218	-18,7	-24,3

Districte: 3. Sants-Montjuïc
Barri: 11. el Poble-sec

	06/2024			05/2019			Diferència 06/2024 - 05/2019		
	<i>Absoluts</i>	<i>% electors</i>	<i>% vots vàlids</i>	<i>Absoluts</i>	<i>% electors</i>	<i>% vots vàlids</i>	<i>Absoluts</i>	<i>% electors</i>	<i>% vots vàlids</i>
Electors	22.691	100,0		24.513	100,0		-1.822		
Vàlids	9.873	43,5	100,0	14.381	58,7	100,0	-4.508	-15,2	
PSC	3.159	13,9	32,0	2.960	12,1	20,6	199	1,8	11,4
JUNTS UE	1.142	5,0	11,6	3.338	13,6	23,2	-2.196	-8,6	-11,6
PP	948	4,2	9,6	602	2,5	4,2	346	1,7	5,4
ERC-ARA REPÚBLIQUES	1.436	6,3	14,5	3.080	12,6	21,4	-1.644	-6,2	-6,9
PODEMOS	1.194	5,3	12,1	2.223	9,1	15,5	-1.029	-3,8	-3,4
SUMAR	965	4,3	9,8	0	0,0	0,0	965	4,3	9,8
VOX	389	1,7	3,9	196	0,8	1,4	193	0,9	2,6
SE ACABÓ LA FIESTA	137	0,6	1,4	0	0,0	0,0	137	0,6	1,4
CEUS	5	0,0	0,1	10	0,0	0,1	-5	0,0	0,0
Altres	498	2,2	5,0	1.972	8,0	13,7	-1.474	-5,9	-8,7

Barri: 12. la Marina del Prat Vermell

	06/2024			05/2019			Diferència 06/2024 - 05/2019		
	<i>Absoluts</i>	<i>% electors</i>	<i>% vots vàlids</i>	<i>Absoluts</i>	<i>% electors</i>	<i>% vots vàlids</i>	<i>Absoluts</i>	<i>% electors</i>	<i>% vots vàlids</i>
Electors	1.332	100,0		934	100,0		398		
Vàlids	360	27,0	100,0	387	41,4	100,0	-27	-14,4	
PSC	134	10,1	37,2	109	11,7	28,2	25	-1,6	9,1
JUNTS UE	20	1,5	5,6	41	4,4	10,6	-21	-2,9	-5,0
PP	44	3,3	12,2	8	0,9	2,1	36	2,4	10,2
ERC-ARA REPÚBLIQUES	33	2,5	9,2	61	6,5	15,8	-28	-4,1	-6,6
PODEMOS	33	2,5	9,2	63	6,7	16,3	-30	-4,3	-7,1
SUMAR	20	1,5	5,6	0	0,0	0,0	20	1,5	5,6
VOX	41	3,1	11,4	9	1,0	2,3	32	2,1	9,1
SE ACABÓ LA FIESTA	22	1,7	6,1	0	0,0	0,0	22	1,7	6,1
CEUS	0	0,0	0,0	0	0,0	0,0	0	0,0	0,0
Altres	13	1,0	3,6	96	10,3	24,8	-83	-9,3	-21,2

Barri: 13. la Marina de Port

	06/2024			05/2019			Diferència 06/2024 - 05/2019		
	<i>Absoluts</i>	<i>% electors</i>	<i>% vots vàlids</i>	<i>Absoluts</i>	<i>% electors</i>	<i>% vots vàlids</i>	<i>Absoluts</i>	<i>% electors</i>	<i>% vots vàlids</i>
Electors	21.384	100,0		23.712	100,0		-2.328		
Vàlids	9.120	42,6	100,0	14.724	62,1	100,0	-5.604	-19,4	
PSC	3.743	17,5	41,0	3.876	16,3	26,3	-133	1,2	14,7
JUNTS UE	673	3,1	7,4	1.909	8,1	13,0	-1.236	-4,9	-5,6
PP	1.487	7,0	16,3	849	3,6	5,8	638	3,4	10,5
ERC-ARA REPÚBLIQUES	904	4,2	9,9	2.382	10,0	16,2	-1.478	-5,8	-6,3
PODEMOS	561	2,6	6,2	1.644	6,9	11,2	-1.083	-4,3	-5,0
SUMAR	428	2,0	4,7	0	0,0	0,0	428	2,0	4,7
VOX	649	3,0	7,1	298	1,3	2,0	351	1,8	5,1
SE ACABÓ LA FIESTA	227	1,1	2,5	0	0,0	0,0	227	1,1	2,5
CEUS	3	0,0	0,0	6	0,0	0,0	-3	0,0	0,0
Altres	445	2,1	4,9	3.760	15,9	25,5	-3.315	-13,8	-20,7

Barri: 14. la Font de la Guatlà

	06/2024			05/2019			Diferència 06/2024 - 05/2019		
	<i>Absoluts</i>	<i>% electors</i>	<i>% vots vàlids</i>	<i>Absoluts</i>	<i>% electors</i>	<i>% vots vàlids</i>	<i>Absoluts</i>	<i>% electors</i>	<i>% vots vàlids</i>
Electors	7.138	100,0		7.766	100,0		-628		
Vàlids	3.355	47,0	100,0	5.118	65,9	100,0	-1.763	-18,9	
PSC	1.055	14,8	31,4	1.076	13,9	21,0	-21	0,9	10,4
JUNTS UE	426	6,0	12,7	1.104	14,2	21,6	-678	-8,2	-8,9
PP	460	6,4	13,7	295	3,8	5,8	165	2,6	7,9
ERC-ARA REPÚBLIQUES	499	7,0	14,9	1.043	13,4	20,4	-544	-6,4	-5,5
PODEMOS	250	3,5	7,5	544	7,0	10,6	-294	-3,5	-3,2
SUMAR	220	3,1	6,6	0	0,0	0,0	220	3,1	6,6
VOX	181	2,5	5,4	96	1,2	1,9	85	1,3	3,5
SE ACABÓ LA FIESTA	89	1,2	2,7	0	0,0	0,0	89	1,2	2,7
CEUS	1	0,0	0,0	1	0,0	0,0	0	0,0	0,0
Altres	174	2,4	5,2	959	12,3	18,7	-785	-9,9	-13,6

Barri: 15. Hostafrancs

	06/2024			05/2019			Diferència 06/2024 - 05/2019		
	<i>Absoluts</i>	<i>% electors</i>	<i>% vots vàlids</i>	<i>Absoluts</i>	<i>% electors</i>	<i>% vots vàlids</i>	<i>Absoluts</i>	<i>% electors</i>	<i>% vots vàlids</i>
Electors	10.291	100,0		11.580	100,0		-1.289		
Vàlids	5.119	49,7	100,0	7.760	67,0	100,0	-2.641	-17,3	
PSC	1.496	14,5	29,2	1.287	11,1	16,6	209	3,4	12,6
JUNTS UE	788	7,7	15,4	1.972	17,0	25,4	-1.184	-9,4	-10,0
PP	581	5,6	11,3	352	3,0	4,5	229	2,6	6,8
ERC-ARA REPÚBLIQUES	874	8,5	17,1	1.613	13,9	20,8	-739	-5,4	-3,7
PODEMOS	490	4,8	9,6	903	7,8	11,6	-413	-3,0	-2,1
SUMAR	386	3,8	7,5	0	0,0	0,0	386	3,8	7,5
VOX	178	1,7	3,5	102	0,9	1,3	76	0,8	2,2
SE ACABÓ LA FIESTA	82	0,8	1,6	0	0,0	0,0	82	0,8	1,6
CEUS	7	0,1	0,1	3	0,0	0,0	4	0,0	0,1
Altres	237	2,3	4,6	1.528	13,2	19,7	-1.291	-10,9	-15,1

Barri: 16. la Bordeta

	06/2024			05/2019			Diferència 06/2024 - 05/2019		
	<i>Absoluts</i>	<i>% electors</i>	<i>% vots vàlids</i>	<i>Absoluts</i>	<i>% electors</i>	<i>% vots vàlids</i>	<i>Absoluts</i>	<i>% electors</i>	<i>% vots vàlids</i>
Electors	14.156	100,0		15.631	100,0		-1.475		
Vàlids	7.208	50,9	100,0	10.752	68,8	100,0	-3.544	-17,9	
PSC	2.237	15,8	31,0	2.003	12,8	18,6	234	3,0	12,4
JUNTS UE	1.063	7,5	14,7	2.524	16,1	23,5	-1.461	-8,6	-8,7
PP	818	5,8	11,3	465	3,0	4,3	353	2,8	7,0
ERC-ARA REPÚBLIQUES	1.259	8,9	17,5	2.302	14,7	21,4	-1.043	-5,8	-3,9
PODEMOS	600	4,2	8,3	1.088	7,0	10,1	-488	-2,7	-1,8
SUMAR	494	3,5	6,9	0	0,0	0,0	494	3,5	6,9
VOX	287	2,0	4,0	120	0,8	1,1	167	1,3	2,9
SE ACABÓ LA FIESTA	112	0,8	1,6	0	0,0	0,0	112	0,8	1,6
CEUS	3	0,0	0,0	7	0,0	0,1	-4	0,0	0,0
Altres	335	2,4	4,6	2.243	14,3	20,9	-1.908	-12,0	-16,2

Barri: 17. Sants - Badal

	06/2024			05/2019			Diferència 06/2024 - 05/2019		
	<i>Absoluts</i>	<i>% electors</i>	<i>% vots vàlids</i>	<i>Absoluts</i>	<i>% electors</i>	<i>% vots vàlids</i>	<i>Absoluts</i>	<i>% electors</i>	<i>% vots vàlids</i>
Electors	16.998	100,0		19.299	100,0		-2.301		
Vàlids	8.015	47,2	100,0	13.071	67,7	100,0	-5.056	-20,6	
PSC	2.560	15,1	31,9	2.389	12,4	18,3	171	2,7	13,7
JUNTS UE	1.108	6,5	13,8	2.660	13,8	20,4	-1.552	-7,3	-6,5
PP	1.182	7,0	14,7	681	3,5	5,2	501	3,4	9,5
ERC-ARA REPÚBLIQUES	1.298	7,6	16,2	2.645	13,7	20,2	-1.347	-6,1	-4,0
PODEMOS	607	3,6	7,6	1.001	5,2	7,7	-394	-1,6	-0,1
SUMAR	491	2,9	6,1	0	0,0	0,0	491	2,9	6,1
VOX	323	1,9	4,0	164	0,8	1,3	159	1,1	2,8
SE ACABÓ LA FIESTA	124	0,7	1,5	0	0,0	0,0	124	0,7	1,5
CEUS	6	0,0	0,1	114	0,6	0,9	-108	-0,6	-0,8
Altres	316	1,9	3,9	3.417	17,7	26,1	-3.101	-15,8	-22,2

Barri: 18. Sants

	06/2024			05/2019			Diferència 06/2024 - 05/2019		
	<i>Absoluts</i>	<i>% electors</i>	<i>% vots vàlids</i>	<i>Absoluts</i>	<i>% electors</i>	<i>% vots vàlids</i>	<i>Absoluts</i>	<i>% electors</i>	<i>% vots vàlids</i>
Electors	29.315	100,0		33.209	100,0		-3.894		
Vàlids	14.900	50,8	100,0	23.621	71,1	100,0	-8.721	-20,3	
PSC	3.976	13,6	26,7	3.485	10,5	14,8	491	3,1	11,9
JUNTS UE	2.704	9,2	18,1	6.245	18,8	26,4	-3.541	-9,6	-8,3
PP	1.624	5,5	10,9	914	2,8	3,9	710	2,8	7,0
ERC-ARA REPÚBLIQUES	2.684	9,2	18,0	4.633	14,0	19,6	-1.949	-4,8	-1,6
PODEMOS	1.391	4,7	9,3	2.350	7,1	9,9	-959	-2,3	-0,6
SUMAR	1.112	3,8	7,5	0	0,0	0,0	1.112	3,8	7,5
VOX	488	1,7	3,3	264	0,8	1,1	224	0,9	2,2
SE ACABÓ LA FIESTA	203	0,7	1,4	0	0,0	0,0	203	0,7	1,4
CEUS	16	0,1	0,1	14	0,0	0,1	2	0,0	0,0
Altres	702	2,4	4,7	5.716	17,2	24,2	-5.014	-14,8	-19,5

Districte: 4. Les Corts
Barri: 19. les Corts

	06/2024			05/2019			Diferència 06/2024 - 05/2019		
	<i>Absoluts</i>	<i>% electors</i>	<i>% vots vàlids</i>	<i>Absoluts</i>	<i>% electors</i>	<i>% vots vàlids</i>	<i>Absoluts</i>	<i>% electors</i>	<i>% vots vàlids</i>
Electors	33.799	100,0		36.108	100,0		-2.309		
Vàlids	19.337	57,2	100,0	26.319	72,9	100,0	-6.982	-15,7	
PSC	5.197	15,4	26,9	4.369	12,1	16,6	828	3,3	10,3
JUNTS UE	4.222	12,5	21,8	8.636	23,9	32,8	-4.414	-11,4	-11,0
PP	3.808	11,3	19,7	2.129	5,9	8,1	1.679	5,4	11,6
ERC-ARA REPÚBLIQUES	2.564	7,6	13,3	4.590	12,7	17,4	-2.026	-5,1	-4,2
PODEMOS	741	2,2	3,8	1.773	4,9	6,7	-1.032	-2,7	-2,9
SUMAR	797	2,4	4,1	0	0,0	0,0	797	2,4	4,1
VOX	885	2,6	4,6	472	1,3	1,8	413	1,3	2,8
SE ACABÓ LA FIESTA	349	1,0	1,8	0	0,0	0,0	349	1,0	1,8
CEUS	27	0,1	0,1	22	0,1	0,1	5	0,0	0,1
Altres	747	2,2	3,9	4.328	12,0	16,4	-3.581	-9,8	-12,6

Barri: 20. la Maternitat i Sant Ramon

	06/2024			05/2019			Diferència 06/2024 - 05/2019		
	<i>Absoluts</i>	<i>% electors</i>	<i>% vots vàlids</i>	<i>Absoluts</i>	<i>% electors</i>	<i>% vots vàlids</i>	<i>Absoluts</i>	<i>% electors</i>	<i>% vots vàlids</i>
Electors	17.457	100,0		19.176	100,0		-1.719		
Vàlids	9.523	54,6	100,0	13.919	72,6	100,0	-4.396	-18,0	
PSC	2.741	15,7	28,8	2.506	13,1	18,0	235	2,6	10,8
JUNTS UE	1.687	9,7	17,7	3.770	19,7	27,1	-2.083	-10,0	-9,4
PP	1.799	10,3	18,9	1.084	5,7	7,8	715	4,7	11,1
ERC-ARA REPÚBLIQUES	1.228	7,0	12,9	2.390	12,5	17,2	-1.162	-5,4	-4,3
PODEMOS	439	2,5	4,6	964	5,0	6,9	-525	-2,5	-2,3
SUMAR	411	2,4	4,3	0	0,0	0,0	411	2,4	4,3
VOX	617	3,5	6,5	311	1,6	2,2	306	1,9	4,2
SE ACABÓ LA FIESTA	205	1,2	2,2	0	0,0	0,0	205	1,2	2,2
CEUS	4	0,0	0,0	5	0,0	0,0	-1	0,0	0,0
Altres	392	2,2	4,1	2.889	15,1	20,8	-2.497	-12,8	-16,6

Barri: 21. Pedralbes

	06/2024			05/2019			Diferència 06/2024 - 05/2019		
	<i>Absoluts</i>	<i>% electors</i>	<i>% vots vàlids</i>	<i>Absoluts</i>	<i>% electors</i>	<i>% vots vàlids</i>	<i>Absoluts</i>	<i>% electors</i>	<i>% vots vàlids</i>
Electors	8.229	100,0		8.759	100,0		-530		
Vàlids	4.491	54,6	100,0	6.318	72,1	100,0	-1.827	-17,6	
PSC	731	8,9	16,3	745	8,5	11,8	-14	0,4	4,5
JUNTS UE	853	10,4	19,0	1.666	19,0	26,4	-813	-8,7	-7,4
PP	1.895	23,0	42,2	1.120	12,8	17,7	775	10,2	24,5
ERC-ARA REPÚBLIQUES	208	2,5	4,6	511	5,8	8,1	-303	-3,3	-3,5
PODEMOS	61	0,7	1,4	122	1,4	1,9	-61	-0,7	-0,6
SUMAR	54	0,7	1,2	0	0,0	0,0	54	0,7	1,2
VOX	413	5,0	9,2	336	3,8	5,3	77	1,2	3,9
SE ACABÓ LA FIESTA	134	1,6	3,0	0	0,0	0,0	134	1,6	3,0
CEUS	14	0,2	0,3	18	0,2	0,3	-4	0,0	0,0
Altres	128	1,6	2,9	1.800	20,6	28,5	-1.672	-19,0	-25,6

Districte: 5. Sarrià-Sant Gervasi
Barri: 22. Vallvidrera, el Tibidabo i les Planes

	06/2024			05/2019			Diferència 06/2024 - 05/2019		
	<i>Absoluts</i>	<i>% electors</i>	<i>% vots vàlids</i>	<i>Absoluts</i>	<i>% electors</i>	<i>% vots vàlids</i>	<i>Absoluts</i>	<i>% electors</i>	<i>% vots vàlids</i>
Electors	3.333	100,0		3.254	100,0		79		
Vàlids	1.733	52,0	100,0	1.919	59,0	100,0	-186	-7,0	
PSC	379	11,4	21,9	328	10,1	17,1	51	1,3	4,8
JUNTS UE	429	12,9	24,8	575	17,7	30,0	-146	-4,8	-5,2
PP	235	7,1	13,6	90	2,8	4,7	145	4,3	8,9
ERC-ARA REPÚBLIQUES	268	8,0	15,5	452	13,9	23,6	-184	-5,8	-8,1
PODEMOS	131	3,9	7,6	203	6,2	10,6	-72	-2,3	-3,0
SUMAR	126	3,8	7,3	0	0,0	0,0	126	3,8	7,3
VOX	50	1,5	2,9	34	1,0	1,8	16	0,5	1,1
SE ACABÓ LA FIESTA	36	1,1	2,1	0	0,0	0,0	36	1,1	2,1
CEUS	2	0,1	0,1	4	0,1	0,2	-2	-0,1	-0,1
Altres	77	2,3	4,4	233	7,2	12,1	-156	-4,9	-7,7

Barri: 23. Sarrià

	06/2024			05/2019			Diferència 06/2024 - 05/2019		
	<i>Absoluts</i>	<i>% electors</i>	<i>% vots vàlids</i>	<i>Absoluts</i>	<i>% electors</i>	<i>% vots vàlids</i>	<i>Absoluts</i>	<i>% electors</i>	<i>% vots vàlids</i>
Electors	17.159	100,0		17.750	100,0		-591		
Vàlids	9.596	55,9	100,0	12.870	72,5	100,0	-3.274	-16,6	
PSC	2.010	11,7	20,9	1.708	9,6	13,3	302	2,1	7,7
JUNTS UE	2.347	13,7	24,5	4.562	25,7	35,4	-2.215	-12,0	-11,0
PP	2.408	14,0	25,1	1.224	6,9	9,5	1.184	7,1	15,6
ERC-ARA REPÚBLIQUES	948	5,5	9,9	1.845	10,4	14,3	-897	-4,9	-4,5
PODEMOS	296	1,7	3,1	633	3,6	4,9	-337	-1,8	-1,8
SUMAR	393	2,3	4,1	0	0,0	0,0	393	2,3	4,1
VOX	575	3,4	6,0	404	2,3	3,1	171	1,1	2,9
SE ACABÓ LA FIESTA	226	1,3	2,4	0	0,0	0,0	226	1,3	2,4
CEUS	33	0,2	0,3	81	0,5	0,6	-48	-0,3	-0,3
Altres	360	2,1	3,8	2.413	13,6	18,7	-2.053	-11,5	-15,0

Barri: 24. les Tres Torres

	06/2024			05/2019			Diferència 06/2024 - 05/2019		
	<i>Absoluts</i>	<i>% electors</i>	<i>% vots vàlids</i>	<i>Absoluts</i>	<i>% electors</i>	<i>% vots vàlids</i>	<i>Absoluts</i>	<i>% electors</i>	<i>% vots vàlids</i>
Electors	11.631	100,0		12.449	100,0		-818		
Vàlids	6.725	57,8	100,0	9.259	74,4	100,0	-2.534	-16,6	
PSC	1.135	9,8	16,9	1.201	9,6	13,0	-66	0,1	3,9
JUNTS UE	1.381	11,9	20,5	2.694	21,6	29,1	-1.313	-9,8	-8,6
PP	2.701	23,2	40,2	1.582	12,7	17,1	1.119	10,5	23,1
ERC-ARA REPÚBLIQUES	336	2,9	5,0	843	6,8	9,1	-507	-3,9	-4,1
PODEMOS	99	0,9	1,5	231	1,9	2,5	-132	-1,0	-1,0
SUMAR	97	0,8	1,4	0	0,0	0,0	97	0,8	1,4
VOX	584	5,0	8,7	427	3,4	4,6	157	1,6	4,1
SE ACABÓ LA FIESTA	198	1,7	2,9	0	0,0	0,0	198	1,7	2,9
CEUS	36	0,3	0,5	27	0,2	0,3	9	0,1	0,2
Altres	158	1,4	2,3	2.254	18,1	24,3	-2.096	-16,7	-22,0

Barri: 25. Sant Gervasi - la Bonanova

	06/2024			05/2019			Diferència 06/2024 - 05/2019		
	<i>Absoluts</i>	<i>% electors</i>	<i>% vots vàlids</i>	<i>Absoluts</i>	<i>% electors</i>	<i>% vots vàlids</i>	<i>Absoluts</i>	<i>% electors</i>	<i>% vots vàlids</i>
Electors	18.330	100,0		19.645	100,0		-1.315		
Vàlids	10.089	55,0	100,0	14.248	72,5	100,0	-4.159	-17,5	
PSC	2.000	10,9	19,8	1.932	9,8	13,6	68	1,1	6,3
JUNTS UE	2.079	11,3	20,6	4.322	22,0	30,3	-2.243	-10,7	-9,7
PP	3.394	18,5	33,6	1.863	9,5	13,1	1.531	9,0	20,6
ERC-ARA REPÚBLIQUES	712	3,9	7,1	1.603	8,2	11,3	-891	-4,3	-4,2
PODEMOS	244	1,3	2,4	551	2,8	3,9	-307	-1,5	-1,4
SUMAR	252	1,4	2,5	0	0,0	0,0	252	1,4	2,5
VOX	762	4,2	7,6	537	2,7	3,8	225	1,4	3,8
SE ACABÓ LA FIESTA	301	1,6	3,0	0	0,0	0,0	301	1,6	3,0
CEUS	19	0,1	0,2	33	0,2	0,2	-14	-0,1	0,0
Altres	326	1,8	3,2	3.407	17,3	23,9	-3.081	-15,6	-20,7

Barri: 26. Sant Gervasi - Galvany

	06/2024			05/2019			Diferència 06/2024 - 05/2019		
	<i>Absoluts</i>	<i>% electors</i>	<i>% vots vàlids</i>	<i>Absoluts</i>	<i>% electors</i>	<i>% vots vàlids</i>	<i>Absoluts</i>	<i>% electors</i>	<i>% vots vàlids</i>
Electors	33.542	100,0		37.760	100,0		-4.218		
Vàlids	18.871	56,3	100,0	28.078	74,4	100,0	-9.207	-18,1	
PSC	3.800	11,3	20,1	3.562	9,4	12,7	238	1,9	7,5
JUNTS UE	3.893	11,6	20,6	8.002	21,2	28,5	-4.109	-9,6	-7,9
PP	6.251	18,6	33,1	3.688	9,8	13,1	2.563	8,9	20,0
ERC-ARA REPÚBLIQUES	1.290	3,8	6,8	2.899	7,7	10,3	-1.609	-3,8	-3,5
PODEMOS	465	1,4	2,5	1.062	2,8	3,8	-597	-1,4	-1,3
SUMAR	555	1,7	2,9	0	0,0	0,0	555	1,7	2,9
VOX	1.505	4,5	8,0	1.086	2,9	3,9	419	1,6	4,1
SE ACABÓ LA FIESTA	471	1,4	2,5	0	0,0	0,0	471	1,4	2,5
CEUS	52	0,2	0,3	53	0,1	0,2	-1	0,0	0,1
Altres	589	1,8	3,1	7.726	20,5	27,5	-7.137	-18,7	-24,4

Barri: 27. el Putxet i el Farró

	06/2024			05/2019			Diferència 06/2024 - 05/2019		
	<i>Absoluts</i>	<i>% electors</i>	<i>% vots vàlids</i>	<i>Absoluts</i>	<i>% electors</i>	<i>% vots vàlids</i>	<i>Absoluts</i>	<i>% electors</i>	<i>% vots vàlids</i>
Electors	20.931	100,0		23.957	100,0		-3.026		
Vàlids	11.798	56,4	100,0	17.959	75,0	100,0	-6.161	-18,6	
PSC	2.769	13,2	23,5	2.226	9,3	12,4	543	3,9	11,1
JUNTS UE	2.778	13,3	23,5	5.768	24,1	32,1	-2.990	-10,8	-8,6
PP	2.169	10,4	18,4	1.070	4,5	6,0	1.099	5,9	12,4
ERC-ARA REPÚBLIQUES	1.455	7,0	12,3	2.622	10,9	14,6	-1.167	-4,0	-2,3
PODEMOS	603	2,9	5,1	1.258	5,3	7,0	-655	-2,4	-1,9
SUMAR	636	3,0	5,4	0	0,0	0,0	636	3,0	5,4
VOX	635	3,0	5,4	399	1,7	2,2	236	1,4	3,2
SE ACABÓ LA FIESTA	257	1,2	2,2	0	0,0	0,0	257	1,2	2,2
CEUS	23	0,1	0,2	28	0,1	0,2	-5	0,0	0,0
Altres	473	2,3	4,0	4.588	19,2	25,5	-4.115	-16,9	-21,5

Districte: 6. Gràcia
Barri: 28. Vallcarca i els Penitents

	06/2024			05/2019			Diferència 06/2024 - 05/2019		
	<i>Absoluts</i>	<i>% electors</i>	<i>% vots vàlids</i>	<i>Absoluts</i>	<i>% electors</i>	<i>% vots vàlids</i>	<i>Absoluts</i>	<i>% electors</i>	<i>% vots vàlids</i>
Electors	11.562	100,0		11.703	100,0		-141		
Vàlids	6.016	52,0	100,0	8.205	70,1	100,0	-2.189	-18,1	
PSC	1.482	12,8	24,6	1.351	11,5	16,5	131	1,3	8,2
JUNTS UE	1.360	11,8	22,6	2.854	24,4	34,8	-1.494	-12,6	-12,2
PP	799	6,9	13,3	433	3,7	5,3	366	3,2	8,0
ERC-ARA REPÚBLIQUES	902	7,8	15,0	1.548	13,2	18,9	-646	-5,4	-3,9
PODEMOS	409	3,5	6,8	752	6,4	9,2	-343	-2,9	-2,4
SUMAR	441	3,8	7,3	0	0,0	0,0	441	3,8	7,3
VOX	247	2,1	4,1	170	1,5	2,1	77	0,7	2,0
SE ACABÓ LA FIESTA	129	1,1	2,1	0	0,0	0,0	129	1,1	2,1
CEUS	7	0,1	0,1	8	0,1	0,1	-1	0,0	0,0
Altres	240	2,1	4,0	1.089	9,3	13,3	-849	-7,2	-9,3

Barri: 29. el Coll

	06/2024			05/2019			Diferència 06/2024 - 05/2019		
	<i>Absoluts</i>	<i>% electors</i>	<i>% vots vàlids</i>	<i>Absoluts</i>	<i>% electors</i>	<i>% vots vàlids</i>	<i>Absoluts</i>	<i>% electors</i>	<i>% vots vàlids</i>
Electors	5.374	100,0		5.546	100,0		-172		
Vàlids	2.510	46,7	100,0	3.569	64,4	100,0	-1.059	-17,6	
PSC	719	13,4	28,6	636	11,5	17,8	83	1,9	10,8
JUNTS UE	413	7,7	16,5	953	17,2	26,7	-540	-9,5	-10,2
PP	311	5,8	12,4	173	3,1	4,8	138	2,7	7,5
ERC-ARA REPÚBLIQUES	369	6,9	14,7	826	14,9	23,1	-457	-8,0	-8,4
PODEMOS	215	4,0	8,6	412	7,4	11,5	-197	-3,4	-3,0
SUMAR	209	3,9	8,3	0	0,0	0,0	209	3,9	8,3
VOX	95	1,8	3,8	49	0,9	1,4	46	0,9	2,4
SE ACABÓ LA FIESTA	52	1,0	2,1	0	0,0	0,0	52	1,0	2,1
CEUS	4	0,1	0,2	3	0,1	0,1	1	0,0	0,1
Altres	123	2,3	4,9	517	9,3	14,5	-394	-7,0	-9,6

Barri: 30. la Salut

	06/2024			05/2019			Diferència 06/2024 - 05/2019		
	<i>Absoluts</i>	<i>% electors</i>	<i>% vots vàlids</i>	<i>Absoluts</i>	<i>% electors</i>	<i>% vots vàlids</i>	<i>Absoluts</i>	<i>% electors</i>	<i>% vots vàlids</i>
Electors	9.598	100,0		10.133	100,0		-535		
Vàlids	5.145	53,6	100,0	7.439	73,4	100,0	-2.294	-19,8	
PSC	1.233	12,8	24,0	1.018	10,0	13,7	215	2,8	10,3
JUNTS UE	1.208	12,6	23,5	2.559	25,3	34,4	-1.351	-12,7	-10,9
PP	646	6,7	12,6	370	3,7	5,0	276	3,1	7,6
ERC-ARA REPÚBLIQUES	896	9,3	17,4	1.400	13,8	18,8	-504	-4,5	-1,4
PODEMOS	368	3,8	7,2	610	6,0	8,2	-242	-2,2	-1,0
SUMAR	353	3,7	6,9	0	0,0	0,0	353	3,7	6,9
VOX	178	1,9	3,5	90	0,9	1,2	88	1,0	2,2
SE ACABÓ LA FIESTA	56	0,6	1,1	0	0,0	0,0	56	0,6	1,1
CEUS	9	0,1	0,2	103	1,0	1,4	-94	-0,9	-1,2
Altres	198	2,1	3,8	1.289	12,7	17,3	-1.091	-10,7	-13,5

Barri: 31. la Vila de Gràcia

	06/2024			05/2019			Diferència 06/2024 - 05/2019		
	<i>Absoluts</i>	<i>% electors</i>	<i>% vots vàlids</i>	<i>Absoluts</i>	<i>% electors</i>	<i>% vots vàlids</i>	<i>Absoluts</i>	<i>% electors</i>	<i>% vots vàlids</i>
Electors	33.005	100,0		36.783	100,0		-3.778		
Vàlids	17.875	54,2	100,0	26.241	71,3	100,0	-8.366	-17,2	
PSC	4.123	12,5	23,1	3.276	8,9	12,5	847	3,6	10,6
JUNTS UE	3.599	10,9	20,1	8.591	23,4	32,7	-4.992	-12,5	-12,6
PP	1.352	4,1	7,6	870	2,4	3,3	482	1,7	4,2
ERC-ARA REPÚBLIQUES	3.427	10,4	19,2	5.649	15,4	21,5	-2.222	-5,0	-2,4
PODEMOS	1.952	5,9	10,9	3.601	9,8	13,7	-1.649	-3,9	-2,8
SUMAR	1.934	5,9	10,8	0	0,0	0,0	1.934	5,9	10,8
VOX	424	1,3	2,4	234	0,6	0,9	190	0,6	1,5
SE ACABÓ LA FIESTA	192	0,6	1,1	0	0,0	0,0	192	0,6	1,1
CEUS	27	0,1	0,2	16	0,0	0,1	11	0,0	0,1
Altres	845	2,6	4,7	4.004	10,9	15,3	-3.159	-8,3	-10,5

Barri: 32. el Camp d'en Grassot i Gràcia Nova

	06/2024			05/2019			Diferència 06/2024 - 05/2019		
	<i>Absoluts</i>	<i>% electors</i>	<i>% vots vàlids</i>	<i>Absoluts</i>	<i>% electors</i>	<i>% vots vàlids</i>	<i>Absoluts</i>	<i>% electors</i>	<i>% vots vàlids</i>
Electors	24.773	100,0		28.428	100,0		-3.655		
Vàlids	13.905	56,1	100,0	21.505	75,6	100,0	-7.600	-19,5	
PSC	3.474	14,0	25,0	2.924	10,3	13,6	550	3,7	11,4
JUNTS UE	3.025	12,2	21,8	6.859	24,1	31,9	-3.834	-11,9	-10,1
PP	1.468	5,9	10,6	799	2,8	3,7	669	3,1	6,8
ERC-ARA REPÚBLIQUES	2.577	10,4	18,5	4.265	15,0	19,8	-1.688	-4,6	-1,3
PODEMOS	993	4,0	7,1	2.138	7,5	9,9	-1.145	-3,5	-2,8
SUMAR	1.131	4,6	8,1	0	0,0	0,0	1.131	4,6	8,1
VOX	401	1,6	2,9	215	0,8	1,0	186	0,9	1,9
SE ACABÓ LA FIESTA	175	0,7	1,3	0	0,0	0,0	175	0,7	1,3
CEUS	16	0,1	0,1	16	0,1	0,1	0	0,0	0,0
Altres	645	2,6	4,6	4.289	15,1	19,9	-3.644	-12,5	-15,3

Districte: 7. Horta-Guinardó
Barri: 33. el Baix Guinardó

	06/2024			05/2019			Diferència 06/2024 - 05/2019		
	<i>Absoluts</i>	<i>% electors</i>	<i>% vots vàlids</i>	<i>Absoluts</i>	<i>% electors</i>	<i>% vots vàlids</i>	<i>Absoluts</i>	<i>% electors</i>	<i>% vots vàlids</i>
Electors	18.528	100,0		19.612	100,0		-1.084		
Vàlids	9.273	50,0	100,0	13.299	67,8	100,0	-4.026	-17,8	
PSC	2.616	14,1	28,2	2.403	12,3	18,1	213	1,9	10,1
JUNTS UE	1.632	8,8	17,6	3.681	18,8	27,7	-2.049	-10,0	-10,1
PP	1.156	6,2	12,5	656	3,3	4,9	500	2,9	7,5
ERC-ARA REPÚBLIQUES	1.637	8,8	17,7	2.993	15,3	22,5	-1.356	-6,4	-4,9
PODEMOS	654	3,5	7,1	1.419	7,2	10,7	-765	-3,7	-3,6
SUMAR	628	3,4	6,8	0	0,0	0,0	628	3,4	6,8
VOX	329	1,8	3,5	189	1,0	1,4	140	0,8	2,1
SE ACABÓ LA FIESTA	144	0,8	1,6	0	0,0	0,0	144	0,8	1,6
CEUS	6	0,0	0,1	10	0,1	0,1	-4	0,0	0,0
Altres	471	2,5	5,1	1.948	9,9	14,6	-1.477	-7,4	-9,6

Barri: 34. Can Baró

	06/2024			05/2019			Diferència 06/2024 - 05/2019		
	<i>Absoluts</i>	<i>% electors</i>	<i>% vots vàlids</i>	<i>Absoluts</i>	<i>% electors</i>	<i>% vots vàlids</i>	<i>Absoluts</i>	<i>% electors</i>	<i>% vots vàlids</i>
Electors	6.622	100,0		6.914	100,0		-292		
Vàlids	3.119	47,1	100,0	4.460	64,5	100,0	-1.341	-17,4	
PSC	990	15,0	31,7	907	13,1	20,3	83	1,8	11,4
JUNTS UE	460	6,9	14,7	1.190	17,2	26,7	-730	-10,3	-11,9
PP	354	5,3	11,3	174	2,5	3,9	180	2,8	7,4
ERC-ARA REPÚBLIQUES	528	8,0	16,9	971	14,0	21,8	-443	-6,1	-4,8
PODEMOS	234	3,5	7,5	466	6,7	10,4	-232	-3,2	-2,9
SUMAR	221	3,3	7,1	0	0,0	0,0	221	3,3	7,1
VOX	128	1,9	4,1	71	1,0	1,6	57	0,9	2,5
SE ACABÓ LA FIESTA	50	0,8	1,6	0	0,0	0,0	50	0,8	1,6
CEUS	8	0,1	0,3	4	0,1	0,1	4	0,1	0,2
Altres	146	2,2	4,7	677	9,8	15,2	-531	-7,6	-10,5

Barri: 35. el Guinardó

	06/2024			05/2019			Diferència 06/2024 - 05/2019		
	<i>Absoluts</i>	<i>% electors</i>	<i>% vots vàlids</i>	<i>Absoluts</i>	<i>% electors</i>	<i>% vots vàlids</i>	<i>Absoluts</i>	<i>% electors</i>	<i>% vots vàlids</i>
Electors	26.623	100,0		28.296	100,0		-1.673		
Vàlids	13.016	48,9	100,0	19.041	67,3	100,0	-6.025	-18,4	
PSC	3.635	13,7	27,9	3.315	11,7	17,4	320	1,9	10,5
JUNTS UE	2.093	7,9	16,1	5.291	18,7	27,8	-3.198	-10,8	-11,7
PP	1.474	5,5	11,3	816	2,9	4,3	658	2,7	7,0
ERC-ARA REPÚBLIQUES	2.333	8,8	17,9	4.013	14,2	21,1	-1.680	-5,4	-3,2
PODEMOS	1.034	3,9	7,9	2.179	7,7	11,4	-1.145	-3,8	-3,5
SUMAR	1.068	4,0	8,2	0	0,0	0,0	1.068	4,0	8,2
VOX	515	1,9	4,0	235	0,8	1,2	280	1,1	2,7
SE ACABÓ LA FIESTA	202	0,8	1,6	0	0,0	0,0	202	0,8	1,6
CEUS	15	0,1	0,1	11	0,0	0,1	4	0,0	0,1
Altres	647	2,4	5,0	3.181	11,2	16,7	-2.534	-8,8	-11,7

Barri: 36. la Font d'en Fargues

	06/2024			05/2019			Diferència 06/2024 - 05/2019		
	<i>Absoluts</i>	<i>% electors</i>	<i>% vots vàlids</i>	<i>Absoluts</i>	<i>% electors</i>	<i>% vots vàlids</i>	<i>Absoluts</i>	<i>% electors</i>	<i>% vots vàlids</i>
Electors	7.546	100,0		7.941	100,0		-395		
Vàlids	3.999	53,0	100,0	5.800	73,0	100,0	-1.801	-20,0	
PSC	1.129	15,0	28,2	986	12,4	17,0	143	2,5	11,2
JUNTS UE	814	10,8	20,4	1.692	21,3	29,2	-878	-10,5	-8,8
PP	481	6,4	12,0	312	3,9	5,4	169	2,4	6,6
ERC-ARA REPÚBLIQUES	609	8,1	15,2	1.057	13,3	18,2	-448	-5,2	-3,0
PODEMOS	271	3,6	6,8	571	7,2	9,8	-300	-3,6	-3,1
SUMAR	281	3,7	7,0	0	0,0	0,0	281	3,7	7,0
VOX	146	1,9	3,7	75	0,9	1,3	71	1,0	2,4
SE ACABÓ LA FIESTA	77	1,0	1,9	0	0,0	0,0	77	1,0	1,9
CEUS	2	0,0	0,1	2	0,0	0,0	0	0,0	0,0
Altres	189	2,5	4,7	1.105	13,9	19,1	-916	-11,4	-14,3

Barri: 37. el Carmel

	06/2024			05/2019			Diferència 06/2024 - 05/2019		
	<i>Absoluts</i>	<i>% electors</i>	<i>% vots vàlids</i>	<i>Absoluts</i>	<i>% electors</i>	<i>% vots vàlids</i>	<i>Absoluts</i>	<i>% electors</i>	<i>% vots vàlids</i>
Electors	22.372	100,0		24.869	100,0		-2.497		
Vàlids	8.881	39,7	100,0	14.517	58,4	100,0	-5.636	-18,7	
PSC	3.724	16,6	41,9	4.495	18,1	31,0	-771	-1,4	11,0
JUNTS UE	449	2,0	5,1	1.398	5,6	9,6	-949	-3,6	-4,6
PP	1.573	7,0	17,7	876	3,5	6,0	697	3,5	11,7
ERC-ARA REPÚBLIQUES	811	3,6	9,1	1.931	7,8	13,3	-1.120	-4,1	-4,2
PODEMOS	540	2,4	6,1	1.527	6,1	10,5	-987	-3,7	-4,4
SUMAR	385	1,7	4,3	0	0,0	0,0	385	1,7	4,3
VOX	581	2,6	6,5	233	0,9	1,6	348	1,7	4,9
SE ACABÓ LA FIESTA	292	1,3	3,3	0	0,0	0,0	292	1,3	3,3
CEUS	2	0,0	0,0	7	0,0	0,0	-5	0,0	0,0
Altres	524	2,3	5,9	4.050	16,3	27,9	-3.526	-13,9	-22,0

Barri: 38. la Teixonera

	06/2024			05/2019			Diferència 06/2024 - 05/2019		
	<i>Absoluts</i>	<i>% electors</i>	<i>% vots vàlids</i>	<i>Absoluts</i>	<i>% electors</i>	<i>% vots vàlids</i>	<i>Absoluts</i>	<i>% electors</i>	<i>% vots vàlids</i>
Electors	8.584	100,0		9.398	100,0		-814		
Vàlids	3.576	41,7	100,0	5.728	60,9	100,0	-2.152	-19,3	
PSC	1.387	16,2	38,8	1.597	17,0	27,9	-210	-0,8	10,9
JUNTS UE	244	2,8	6,8	637	6,8	11,1	-393	-3,9	-4,3
PP	590	6,9	16,5	337	3,6	5,9	253	3,3	10,6
ERC-ARA REPÚBLIQUES	370	4,3	10,3	800	8,5	14,0	-430	-4,2	-3,6
PODEMOS	243	2,8	6,8	691	7,4	12,1	-448	-4,5	-5,3
SUMAR	204	2,4	5,7	0	0,0	0,0	204	2,4	5,7
VOX	231	2,7	6,5	121	1,3	2,1	110	1,4	4,3
SE ACABÓ LA FIESTA	118	1,4	3,3	0	0,0	0,0	118	1,4	3,3
CEUS	0	0,0	0,0	3	0,0	0,1	-3	0,0	-0,1
Altres	189	2,2	5,3	1.542	16,4	26,9	-1.353	-14,2	-21,6

Barri: 39. Sant Genís dels Agudells

	06/2024			05/2019			Diferència 06/2024 - 05/2019		
	<i>Absoluts</i>	<i>% electors</i>	<i>% vots vàlids</i>	<i>Absoluts</i>	<i>% electors</i>	<i>% vots vàlids</i>	<i>Absoluts</i>	<i>% electors</i>	<i>% vots vàlids</i>
Electors	5.216	100,0		5.765	100,0		-549		
Vàlids	2.149	41,2	100,0	3.681	63,9	100,0	-1.532	-22,7	
PSC	798	15,3	37,1	929	16,1	25,2	-131	-0,8	11,9
JUNTS UE	189	3,6	8,8	565	9,8	15,3	-376	-6,2	-6,6
PP	340	6,5	15,8	203	3,5	5,5	137	3,0	10,3
ERC-ARA REPÚBLIQUES	248	4,8	11,5	595	10,3	16,2	-347	-5,6	-4,6
PODEMOS	183	3,5	8,5	385	6,7	10,5	-202	-3,2	-1,9
SUMAR	103	2,0	4,8	0	0,0	0,0	103	2,0	4,8
VOX	131	2,5	6,1	64	1,1	1,7	67	1,4	4,4
SE ACABÓ LA FIESTA	57	1,1	2,7	0	0,0	0,0	57	1,1	2,7
CEUS	1	0,0	0,0	1	0,0	0,0	0	0,0	0,0
Altres	99	1,9	4,6	939	16,3	25,5	-840	-14,4	-20,9

Barri: 40. Montbau

	06/2024			05/2019			Diferència 06/2024 - 05/2019		
	<i>Absoluts</i>	<i>% electors</i>	<i>% vots vàlids</i>	<i>Absoluts</i>	<i>% electors</i>	<i>% vots vàlids</i>	<i>Absoluts</i>	<i>% electors</i>	<i>% vots vàlids</i>
Electors	3.749	100,0		4.254	100,0		-505		
Vàlids	1.660	44,3	100,0	2.673	62,8	100,0	-1.013	-18,6	
PSC	502	13,4	30,2	481	11,3	18,0	21	2,1	12,2
JUNTS UE	207	5,5	12,5	538	12,6	20,1	-331	-7,1	-7,7
PP	236	6,3	14,2	155	3,6	5,8	81	2,7	8,4
ERC-ARA REPÚBLIQUES	251	6,7	15,1	540	12,7	20,2	-289	-6,0	-5,1
PODEMOS	128	3,4	7,7	269	6,3	10,1	-141	-2,9	-2,4
SUMAR	112	3,0	6,7	0	0,0	0,0	112	3,0	6,7
VOX	88	2,3	5,3	37	0,9	1,4	51	1,5	3,9
SE ACABÓ LA FIESTA	39	1,0	2,3	0	0,0	0,0	39	1,0	2,3
CEUS	2	0,1	0,1	0	0,0	0,0	2	0,1	0,1
Altres	95	2,5	5,7	653	15,4	24,4	-558	-12,8	-18,7

Barri: 41. la Vall d'Hebron

	06/2024			05/2019			Diferència 06/2024 - 05/2019		
	<i>Absoluts</i>	<i>% electors</i>	<i>% vots vàlids</i>	<i>Absoluts</i>	<i>% electors</i>	<i>% vots vàlids</i>	<i>Absoluts</i>	<i>% electors</i>	<i>% vots vàlids</i>
Electors	4.565	100,0		5.066	100,0		-501		
Vàlids	2.418	53,0	100,0	3.704	73,1	100,0	-1.286	-20,1	
PSC	797	17,5	33,0	764	15,1	20,6	33	2,4	12,3
JUNTS UE	267	5,8	11,0	685	13,5	18,5	-418	-7,7	-7,5
PP	469	10,3	19,4	293	5,8	7,9	176	4,5	11,5
ERC-ARA REPÚBLIQUES	292	6,4	12,1	556	11,0	15,0	-264	-4,6	-2,9
PODEMOS	140	3,1	5,8	341	6,7	9,2	-201	-3,7	-3,4
SUMAR	142	3,1	5,9	0	0,0	0,0	142	3,1	5,9
VOX	130	2,8	5,4	70	1,4	1,9	60	1,5	3,5
SE ACABÓ LA FIESTA	60	1,3	2,5	0	0,0	0,0	60	1,3	2,5
CEUS	3	0,1	0,1	2	0,0	0,1	1	0,0	0,1
Altres	118	2,6	4,9	993	19,6	26,8	-875	-17,0	-21,9

Barri: 42. la Clota

	06/2024			05/2019			Diferència 06/2024 - 05/2019		
	<i>Absoluts</i>	<i>% electors</i>	<i>% vots vàlids</i>	<i>Absoluts</i>	<i>% electors</i>	<i>% vots vàlids</i>	<i>Absoluts</i>	<i>% electors</i>	<i>% vots vàlids</i>
Electors	590	100,0		587	100,0		3		
Vàlids	273	46,3	100,0	398	67,8	100,0	-125	-21,5	
PSC	70	11,9	25,6	60	10,2	15,1	10	1,6	10,6
JUNTS UE	32	5,4	11,7	77	13,1	19,3	-45	-7,7	-7,6
PP	23	3,9	8,4	5	0,9	1,3	18	3,0	7,2
ERC-ARA REPÚBLIQUES	68	11,5	24,9	78	13,3	19,6	-10	-1,8	5,3
PODEMOS	27	4,6	9,9	50	8,5	12,6	-23	-3,9	-2,7
SUMAR	31	5,3	11,4	0	0,0	0,0	31	5,3	11,4
VOX	5	0,8	1,8	4	0,7	1,0	1	0,2	0,8
SE ACABÓ LA FIESTA	5	0,8	1,8	0	0,0	0,0	5	0,8	1,8
CEUS	0	0,0	0,0	0	0,0	0,0	0	0,0	0,0
Altres	12	2,0	4,4	124	21,1	31,2	-112	-19,1	-26,8

Barri: 43. Horta

	06/2024			05/2019			Diferència 06/2024 - 05/2019		
	<i>Absoluts</i>	<i>% electors</i>	<i>% vots vàlids</i>	<i>Absoluts</i>	<i>% electors</i>	<i>% vots vàlids</i>	<i>Absoluts</i>	<i>% electors</i>	<i>% vots vàlids</i>
Electors	20.587	100,0		22.923	100,0		-2.336		
Vàlids	9.866	47,9	100,0	15.966	69,7	100,0	-6.100	-21,7	
PSC	2.995	14,5	30,4	2.803	12,2	17,6	192	2,3	12,8
JUNTS UE	1.389	6,7	14,1	3.198	14,0	20,0	-1.809	-7,2	-6,0
PP	1.293	6,3	13,1	666	2,9	4,2	627	3,4	8,9
ERC-ARA REPÚBLIQUES	1.645	8,0	16,7	3.040	13,3	19,0	-1.395	-5,3	-2,4
PODEMOS	760	3,7	7,7	1.509	6,6	9,5	-749	-2,9	-1,7
SUMAR	666	3,2	6,8	0	0,0	0,0	666	3,2	6,8
VOX	418	2,0	4,2	207	0,9	1,3	211	1,1	2,9
SE ACABÓ LA FIESTA	195	0,9	2,0	0	0,0	0,0	195	0,9	2,0
CEUS	6	0,0	0,1	154	0,7	1,0	-148	-0,6	-0,9
Altres	499	2,4	5,1	4.389	19,1	27,5	-3.890	-16,7	-22,4

Districte: 8. Nou Barris
Barri: 44. Vilapicina i la Torre Llobeta

	06/2024			05/2019			Diferència 06/2024 - 05/2019		
	<i>Absoluts</i>	<i>% electors</i>	<i>% vots vàlids</i>	<i>Absoluts</i>	<i>% electors</i>	<i>% vots vàlids</i>	<i>Absoluts</i>	<i>% electors</i>	<i>% vots vàlids</i>
Electors	18.838	100,0		19.276	100,0		-438		
Vàlids	8.886	47,2	100,0	12.727	66,0	100,0	-3.841	-18,9	
PSC	3.029	16,1	34,1	3.091	16,0	24,3	-62	0,0	9,8
JUNTS UE	978	5,2	11,0	2.585	13,4	20,3	-1.607	-8,2	-9,3
PP	1.481	7,9	16,7	953	4,9	7,5	528	2,9	9,2
ERC-ARA REPÚBLIQUES	1.195	6,3	13,4	2.594	13,5	20,4	-1.399	-7,1	-6,9
PODEMOS	587	3,1	6,6	1.386	7,2	10,9	-799	-4,1	-4,3
SUMAR	511	2,7	5,8	0	0,0	0,0	511	2,7	5,8
VOX	466	2,5	5,2	229	1,2	1,8	237	1,3	3,4
SE ACABÓ LA FIESTA	221	1,2	2,5	0	0,0	0,0	221	1,2	2,5
CEUS	4	0,0	0,0	5	0,0	0,0	-1	0,0	0,0
Altres	414	2,2	4,7	1.884	9,8	14,8	-1.470	-7,6	-10,1

Barri: 45. Porta

	06/2024			05/2019			Diferència 06/2024 - 05/2019		
	<i>Absoluts</i>	<i>% electors</i>	<i>% vots vàlids</i>	<i>Absoluts</i>	<i>% electors</i>	<i>% vots vàlids</i>	<i>Absoluts</i>	<i>% electors</i>	<i>% vots vàlids</i>
Electors	18.642	100,0		18.898	100,0		-256		
Vàlids	8.130	43,6	100,0	11.423	60,4	100,0	-3.293	-16,8	
PSC	3.109	16,7	38,2	3.294	17,4	28,8	-185	-0,8	9,4
JUNTS UE	563	3,0	6,9	1.519	8,0	13,3	-956	-5,0	-6,4
PP	1.420	7,6	17,5	897	4,7	7,9	523	2,9	9,6
ERC-ARA REPÚBLIQUES	972	5,2	12,0	2.135	11,3	18,7	-1.163	-6,1	-6,7
PODEMOS	521	2,8	6,4	1.252	6,6	11,0	-731	-3,8	-4,6
SUMAR	407	2,2	5,0	0	0,0	0,0	407	2,2	5,0
VOX	524	2,8	6,4	221	1,2	1,9	303	1,6	4,5
SE ACABÓ LA FIESTA	206	1,1	2,5	0	0,0	0,0	206	1,1	2,5
CEUS	3	0,0	0,0	4	0,0	0,0	-1	0,0	0,0
Altres	405	2,2	5,0	2.101	11,1	18,4	-1.696	-8,9	-13,4

Barri: 46. el Turó de la Peira

	06/2024			05/2019			Diferència 06/2024 - 05/2019		
	<i>Absoluts</i>	<i>% electors</i>	<i>% vots vàlids</i>	<i>Absoluts</i>	<i>% electors</i>	<i>% vots vàlids</i>	<i>Absoluts</i>	<i>% electors</i>	<i>% vots vàlids</i>
Electors	10.478	100,0		10.831	100,0		-353		
Vàlids	3.965	37,8	100,0	6.151	56,8	100,0	-2.186	-18,9	
PSC	1.585	15,1	40,0	1.728	16,0	28,1	-143	-0,8	11,9
JUNTS UE	271	2,6	6,8	789	7,3	12,8	-518	-4,7	-6,0
PP	589	5,6	14,9	414	3,8	6,7	175	1,8	8,1
ERC-ARA REPÚBLIQUES	480	4,6	12,1	1.103	10,2	17,9	-623	-5,6	-5,8
PODEMOS	244	2,3	6,2	728	6,7	11,8	-484	-4,4	-5,7
SUMAR	198	1,9	5,0	0	0,0	0,0	198	1,9	5,0
VOX	260	2,5	6,6	104	1,0	1,7	156	1,5	4,9
SE ACABÓ LA FIESTA	111	1,1	2,8	0	0,0	0,0	111	1,1	2,8
CEUS	4	0,0	0,1	3	0,0	0,0	1	0,0	0,1
Altres	223	2,1	5,6	1.282	11,8	20,8	-1.059	-9,7	-15,2

Barri: 47. Can Peguera

	06/2024			05/2019			Diferència 06/2024 - 05/2019		
	<i>Absoluts</i>	<i>% electors</i>	<i>% vots vàlids</i>	<i>Absoluts</i>	<i>% electors</i>	<i>% vots vàlids</i>	<i>Absoluts</i>	<i>% electors</i>	<i>% vots vàlids</i>
Electors	1.657	100,0		1.820	100,0		-163		
Vàlids	521	31,4	100,0	853	46,9	100,0	-332	-15,4	
PSC	216	13,0	41,5	241	13,2	28,3	-25	-0,2	13,2
JUNTS UE	34	2,1	6,5	114	6,3	13,4	-80	-4,2	-6,8
PP	54	3,3	10,4	17	0,9	2,0	37	2,3	8,4
ERC-ARA REPÚBLIQUES	65	3,9	12,5	164	9,0	19,2	-99	-5,1	-6,8
PODEMOS	29	1,8	5,6	97	5,3	11,4	-68	-3,6	-5,8
SUMAR	25	1,5	4,8	0	0,0	0,0	25	1,5	4,8
VOX	41	2,5	7,9	18	1,0	2,1	23	1,5	5,8
SE ACABÓ LA FIESTA	19	1,1	3,6	0	0,0	0,0	19	1,1	3,6
CEUS	0	0,0	0,0	0	0,0	0,0	0	0,0	0,0
Altres	38	2,3	7,3	202	11,1	23,7	-164	-8,8	-16,4

Barri: 48. la Guineueta

	06/2024			05/2019			Diferència 06/2024 - 05/2019		
	<i>Absoluts</i>	<i>% electors</i>	<i>% vots vàlids</i>	<i>Absoluts</i>	<i>% electors</i>	<i>% vots vàlids</i>	<i>Absoluts</i>	<i>% electors</i>	<i>% vots vàlids</i>
Electors	11.695	100,0		12.919	100,0		-1.224		
Vàlids	5.776	49,4	100,0	8.597	66,5	100,0	-2.821	-17,2	
PSC	2.165	18,5	37,5	2.264	17,5	26,3	-99	1,0	11,1
JUNTS UE	483	4,1	8,4	1.063	8,2	12,4	-580	-4,1	-4,0
PP	1.100	9,4	19,0	704	5,4	8,2	396	4,0	10,9
ERC-ARA REPÚBLIQUES	606	5,2	10,5	1.361	10,5	15,8	-755	-5,4	-5,3
PODEMOS	361	3,1	6,2	892	6,9	10,4	-531	-3,8	-4,1
SUMAR	301	2,6	5,2	0	0,0	0,0	301	2,6	5,2
VOX	354	3,0	6,1	172	1,3	2,0	182	1,7	4,1
SE ACABÓ LA FIESTA	132	1,1	2,3	0	0,0	0,0	132	1,1	2,3
CEUS	2	0,0	0,0	6	0,0	0,1	-4	0,0	0,0
Altres	272	2,3	4,7	2.135	16,5	24,8	-1.863	-14,2	-20,1

Barri: 49. Canyelles

	06/2024			05/2019			Diferència 06/2024 - 05/2019		
	<i>Absoluts</i>	<i>% electors</i>	<i>% vots vàlids</i>	<i>Absoluts</i>	<i>% electors</i>	<i>% vots vàlids</i>	<i>Absoluts</i>	<i>% electors</i>	<i>% vots vàlids</i>
Electors	5.451	100,0		6.058	100,0		-607		
Vàlids	2.560	47,0	100,0	4.008	66,2	100,0	-1.448	-19,2	
PSC	1.139	20,9	44,5	1.256	20,7	31,3	-117	0,2	13,2
JUNTS UE	140	2,6	5,5	341	5,6	8,5	-201	-3,1	-3,0
PP	446	8,2	17,4	281	4,6	7,0	165	3,5	10,4
ERC-ARA REPÚBLIQUES	194	3,6	7,6	561	9,3	14,0	-367	-5,7	-6,4
PODEMOS	151	2,8	5,9	472	7,8	11,8	-321	-5,0	-5,9
SUMAR	107	2,0	4,2	0	0,0	0,0	107	2,0	4,2
VOX	196	3,6	7,7	93	1,5	2,3	103	2,1	5,3
SE ACABÓ LA FIESTA	84	1,5	3,3	0	0,0	0,0	84	1,5	3,3
CEUS	1	0,0	0,0	0	0,0	0,0	1	0,0	0,0
Altres	102	1,9	4,0	1.004	16,6	25,0	-902	-14,7	-21,1

Barri: 50. les Roquetes

	06/2024			05/2019			Diferència 06/2024 - 05/2019		
	<i>Absoluts</i>	<i>% electors</i>	<i>% vots vàlids</i>	<i>Absoluts</i>	<i>% electors</i>	<i>% vots vàlids</i>	<i>Absoluts</i>	<i>% electors</i>	<i>% vots vàlids</i>
Electors	10.273	100,0		11.220	100,0		-947		
Vàlids	3.496	34,0	100,0	5.979	53,3	100,0	-2.483	-19,3	
PSC	1.569	15,3	44,9	1.930	17,2	32,3	-361	-1,9	12,6
JUNTS UE	100	1,0	2,9	430	3,8	7,2	-330	-2,9	-4,3
PP	582	5,7	16,6	338	3,0	5,7	244	2,7	11,0
ERC-ARA REPÚBLIQUES	243	2,4	7,0	683	6,1	11,4	-440	-3,7	-4,5
PODEMOS	216	2,1	6,2	732	6,5	12,2	-516	-4,4	-6,1
SUMAR	159	1,5	4,5	0	0,0	0,0	159	1,5	4,5
VOX	344	3,3	9,8	130	1,2	2,2	214	2,2	7,7
SE ACABÓ LA FIESTA	121	1,2	3,5	0	0,0	0,0	121	1,2	3,5
CEUS	1	0,0	0,0	4	0,0	0,1	-3	0,0	0,0
Altres	161	1,6	4,6	1.732	15,4	29,0	-1.571	-13,9	-24,4

Barri: 51. Verdun

	06/2024			05/2019			Diferència 06/2024 - 05/2019		
	<i>Absoluts</i>	<i>% electors</i>	<i>% vots vàlids</i>	<i>Absoluts</i>	<i>% electors</i>	<i>% vots vàlids</i>	<i>Absoluts</i>	<i>% electors</i>	<i>% vots vàlids</i>
Electors	8.511	100,0		9.224	100,0		-713		
Vàlids	3.144	36,9	100,0	5.249	56,9	100,0	-2.105	-20,0	
PSC	1.361	16,0	43,3	1.611	17,5	30,7	-250	-1,5	12,6
JUNTS UE	140	1,6	4,5	450	4,9	8,6	-310	-3,2	-4,1
PP	544	6,4	17,3	344	3,7	6,6	200	2,7	10,7
ERC-ARA REPÚBLIQUES	257	3,0	8,2	637	6,9	12,1	-380	-3,9	-4,0
PODEMOS	216	2,5	6,9	613	6,6	11,7	-397	-4,1	-4,8
SUMAR	116	1,4	3,7	0	0,0	0,0	116	1,4	3,7
VOX	254	3,0	8,1	127	1,4	2,4	127	1,6	5,7
SE ACABÓ LA FIESTA	89	1,0	2,8	0	0,0	0,0	89	1,0	2,8
CEUS	0	0,0	0,0	3	0,0	0,1	-3	0,0	-0,1
Altres	167	2,0	5,3	1.464	15,9	27,9	-1.297	-13,9	-22,6

Barri: 52. la Prosperitat

	06/2024			05/2019			Diferència 06/2024 - 05/2019		
	<i>Absoluts</i>	<i>% electors</i>	<i>% vots vàlids</i>	<i>Absoluts</i>	<i>% electors</i>	<i>% vots vàlids</i>	<i>Absoluts</i>	<i>% electors</i>	<i>% vots vàlids</i>
Electors	19.061	100,0		21.365	100,0		-2.304		
Vàlids	8.223	43,1	100,0	13.285	62,2	100,0	-5.062	-19,0	
PSC	3.415	17,9	41,5	3.937	18,4	29,6	-522	-0,5	11,9
JUNTS UE	385	2,0	4,7	1.016	4,8	7,6	-631	-2,7	-3,0
PP	1.477	7,7	18,0	897	4,2	6,8	580	3,6	11,2
ERC-ARA REPÚBLIQUES	695	3,6	8,5	1.796	8,4	13,5	-1.101	-4,8	-5,1
PODEMOS	576	3,0	7,0	1.602	7,5	12,1	-1.026	-4,5	-5,1
SUMAR	490	2,6	6,0	0	0,0	0,0	490	2,6	6,0
VOX	570	3,0	6,9	264	1,2	2,0	306	1,8	4,9
SE ACABÓ LA FIESTA	219	1,1	2,7	0	0,0	0,0	219	1,1	2,7
CEUS	6	0,0	0,1	4	0,0	0,0	2	0,0	0,0
Altres	390	2,0	4,7	3.769	17,6	28,4	-3.379	-15,6	-23,6

Barri: 53. la Trinitat Nova

	06/2024			05/2019			Diferència 06/2024 - 05/2019		
	<i>Absoluts</i>	<i>% electors</i>	<i>% vots vàlids</i>	<i>Absoluts</i>	<i>% electors</i>	<i>% vots vàlids</i>	<i>Absoluts</i>	<i>% electors</i>	<i>% vots vàlids</i>
Electors	4.931	100,0		5.519	100,0		-588		
Vàlids	1.503	30,5	100,0	2.641	47,9	100,0	-1.138	-17,4	
PSC	667	13,5	44,4	702	12,7	26,6	-35	0,8	17,8
JUNTS UE	70	1,4	4,7	258	4,7	9,8	-188	-3,3	-5,1
PP	189	3,8	12,6	101	1,8	3,8	88	2,0	8,8
ERC-ARA REPÚBLIQUES	115	2,3	7,7	298	5,4	11,3	-183	-3,1	-3,6
PODEMOS	82	1,7	5,5	290	5,3	11,0	-208	-3,6	-5,5
SUMAR	72	1,5	4,8	0	0,0	0,0	72	1,5	4,8
VOX	156	3,2	10,4	58	1,1	2,2	98	2,1	8,2
SE ACABÓ LA FIESTA	55	1,1	3,7	0	0,0	0,0	55	1,1	3,7
CEUS	0	0,0	0,0	1	0,0	0,0	-1	0,0	0,0
Altres	97	2,0	6,5	933	16,9	35,3	-836	-14,9	-28,9

Barri: 54. Torre Baró

	06/2024			05/2019			Diferència 06/2024 - 05/2019		
	<i>Absoluts</i>	<i>% electors</i>	<i>% vots vàlids</i>	<i>Absoluts</i>	<i>% electors</i>	<i>% vots vàlids</i>	<i>Absoluts</i>	<i>% electors</i>	<i>% vots vàlids</i>
Electors	1.935	100,0		2.200	100,0		-265		
Vàlids	610	31,5	100,0	1.137	51,7	100,0	-527	-20,2	
PSC	258	13,3	42,3	322	14,6	28,3	-64	-1,3	14,0
JUNTS UE	27	1,4	4,4	64	2,9	5,6	-37	-1,5	-1,2
PP	67	3,5	11,0	53	2,4	4,7	14	1,1	6,3
ERC-ARA REPÚBLIQUES	38	2,0	6,2	99	4,5	8,7	-61	-2,5	-2,5
PODEMOS	33	1,7	5,4	111	5,0	9,8	-78	-3,3	-4,4
SUMAR	38	2,0	6,2	0	0,0	0,0	38	2,0	6,2
VOX	84	4,3	13,8	45	2,0	4,0	39	2,3	9,8
SE ACABÓ LA FIESTA	30	1,6	4,9	0	0,0	0,0	30	1,6	4,9
CEUS	0	0,0	0,0	1	0,0	0,1	-1	0,0	-0,1
Altres	35	1,8	5,7	442	20,1	38,9	-407	-18,3	-33,1

Barri: 55. Ciutat Meridiana

	06/2024			05/2019			Diferència 06/2024 - 05/2019		
	<i>Absoluts</i>	<i>% electors</i>	<i>% vots vàlids</i>	<i>Absoluts</i>	<i>% electors</i>	<i>% vots vàlids</i>	<i>Absoluts</i>	<i>% electors</i>	<i>% vots vàlids</i>
Electors	6.141	100,0		6.873	100,0		-732		
Vàlids	1.939	31,6	100,0	3.629	52,8	100,0	-1.690	-21,2	
PSC	965	15,7	49,8	1.242	18,1	34,2	-277	-2,4	15,5
JUNTS UE	64	1,0	3,3	184	2,7	5,1	-120	-1,6	-1,8
PP	346	5,6	17,8	222	3,2	6,1	124	2,4	11,7
ERC-ARA REPÚBLIQUES	124	2,0	6,4	305	4,4	8,4	-181	-2,4	-2,0
PODEMOS	79	1,3	4,1	358	5,2	9,9	-279	-3,9	-5,8
SUMAR	62	1,0	3,2	0	0,0	0,0	62	1,0	3,2
VOX	170	2,8	8,8	89	1,3	2,5	81	1,5	6,3
SE ACABÓ LA FIESTA	57	0,9	2,9	0	0,0	0,0	57	0,9	2,9
CEUS	1	0,0	0,1	1	0,0	0,0	0	0,0	0,0
Altres	71	1,2	3,7	1.228	17,9	33,8	-1.157	-16,7	-30,2

Barri: 56. Vallbona

	06/2024			05/2019			Diferència 06/2024 - 05/2019		
	<i>Absoluts</i>	<i>% electors</i>	<i>% vots vàlids</i>	<i>Absoluts</i>	<i>% electors</i>	<i>% vots vàlids</i>	<i>Absoluts</i>	<i>% electors</i>	<i>% vots vàlids</i>
Electors	959	100,0		1.058	100,0		-99		
Vàlids	287	29,9	100,0	538	50,9	100,0	-251	-20,9	
PSC	117	12,2	40,8	140	13,2	26,0	-23	-1,0	14,7
JUNTS UE	9	0,9	3,1	41	3,9	7,6	-32	-2,9	-4,5
PP	54	5,6	18,8	25	2,4	4,6	29	3,3	14,2
ERC-ARA REPÚBLIQUES	27	2,8	9,4	67	6,3	12,5	-40	-3,5	-3,0
PODEMOS	14	1,5	4,9	58	5,5	10,8	-44	-4,0	-5,9
SUMAR	18	1,9	6,3	0	0,0	0,0	18	1,9	6,3
VOX	21	2,2	7,3	10	0,9	1,9	11	1,2	5,5
SE ACABÓ LA FIESTA	11	1,1	3,8	0	0,0	0,0	11	1,1	3,8
CEUS	0	0,0	0,0	0	0,0	0,0	0	0,0	0,0
Altres	16	1,7	5,6	197	18,6	36,6	-181	-17,0	-31,0

Districte: 9. Sant Andreu
Barri: 57. la Trinitat Vella

	06/2024			05/2019			Diferència 06/2024 - 05/2019		
	<i>Absoluts</i>	<i>% electors</i>	<i>% vots vàlids</i>	<i>Absoluts</i>	<i>% electors</i>	<i>% vots vàlids</i>	<i>Absoluts</i>	<i>% electors</i>	<i>% vots vàlids</i>
Electors	5.941	100,0		5.804	100,0		137		
Vàlids	2.010	33,8	100,0	2.846	49,0	100,0	-836	-15,2	
PSC	895	15,1	44,5	1.086	18,7	38,2	-191	-3,6	6,4
JUNTS UE	99	1,7	4,9	266	4,6	9,3	-167	-2,9	-4,4
PP	314	5,3	15,6	146	2,5	5,1	168	2,8	10,5
ERC-ARA REPÚBLIQUES	155	2,6	7,7	382	6,6	13,4	-227	-4,0	-5,7
PODEMOS	107	1,8	5,3	344	5,9	12,1	-237	-4,1	-6,8
SUMAR	101	1,7	5,0	0	0,0	0,0	101	1,7	5,0
VOX	162	2,7	8,1	74	1,3	2,6	88	1,5	5,5
SE ACABÓ LA FIESTA	75	1,3	3,7	0	0,0	0,0	75	1,3	3,7
CEUS	0	0,0	0,0	0	0,0	0,0	0	0,0	0,0
Altres	102	1,7	5,1	548	9,4	19,3	-446	-7,7	-14,2

Barri: 58. Baró de Viver

	06/2024			05/2019			Diferència 06/2024 - 05/2019		
	<i>Absoluts</i>	<i>% electors</i>	<i>% vots vàlids</i>	<i>Absoluts</i>	<i>% electors</i>	<i>% vots vàlids</i>	<i>Absoluts</i>	<i>% electors</i>	<i>% vots vàlids</i>
Electors	1.784	100,0		1.828	100,0		-44		
Vàlids	584	32,7	100,0	820	44,9	100,0	-236	-12,1	
PSC	284	15,9	48,6	249	13,6	30,4	35	2,3	18,3
JUNTS UE	15	0,8	2,6	88	4,8	10,7	-73	-4,0	-8,2
PP	62	3,5	10,6	33	1,8	4,0	29	1,7	6,6
ERC-ARA REPÚBLIQUES	40	2,2	6,8	162	8,9	19,8	-122	-6,6	-12,9
PODEMOS	14	0,8	2,4	116	6,3	14,1	-102	-5,6	-11,7
SUMAR	22	1,2	3,8	0	0,0	0,0	22	1,2	3,8
VOX	72	4,0	12,3	28	1,5	3,4	44	2,5	8,9
SE ACABÓ LA FIESTA	34	1,9	5,8	0	0,0	0,0	34	1,9	5,8
CEUS	0	0,0	0,0	1	0,1	0,1	-1	-0,1	-0,1
Altres	41	2,3	7,0	143	7,8	17,4	-102	-5,5	-10,4

Barri: 59. el Bon Pastor

	06/2024			05/2019			Diferència 06/2024 - 05/2019		
	<i>Absoluts</i>	<i>% electors</i>	<i>% vots vàlids</i>	<i>Absoluts</i>	<i>% electors</i>	<i>% vots vàlids</i>	<i>Absoluts</i>	<i>% electors</i>	<i>% vots vàlids</i>
Electors	8.826	100,0		8.784	100,0		42		
Vàlids	3.454	39,1	100,0	5.048	57,5	100,0	-1.594	-18,3	
PSC	1.448	16,4	41,9	1.493	17,0	29,6	-45	-0,6	12,3
JUNTS UE	282	3,2	8,2	749	8,5	14,8	-467	-5,3	-6,7
PP	461	5,2	13,3	272	3,1	5,4	189	2,1	8,0
ERC-ARA REPÚBLIQUES	382	4,3	11,1	964	11,0	19,1	-582	-6,6	-8,0
PODEMOS	196	2,2	5,7	665	7,6	13,2	-469	-5,3	-7,5
SUMAR	193	2,2	5,6	0	0,0	0,0	193	2,2	5,6
VOX	262	3,0	7,6	91	1,0	1,8	171	1,9	5,8
SE ACABÓ LA FIESTA	103	1,2	3,0	0	0,0	0,0	103	1,2	3,0
CEUS	0	0,0	0,0	0	0,0	0,0	0	0,0	0,0
Altres	127	1,4	3,7	814	9,3	16,1	-687	-7,8	-12,4

Barri: 60. Sant Andreu

	06/2024			05/2019			Diferència 06/2024 - 05/2019		
	<i>Absoluts</i>	<i>% electors</i>	<i>% vots vàlids</i>	<i>Absoluts</i>	<i>% electors</i>	<i>% vots vàlids</i>	<i>Absoluts</i>	<i>% electors</i>	<i>% vots vàlids</i>
Electors	44.252	100,0		46.861	100,0		-2.609		
Vàlids	23.353	52,8	100,0	33.344	71,2	100,0	-9.991	-18,4	
PSC	7.387	16,7	31,6	7.070	15,1	21,2	317	1,6	10,4
JUNTS UE	3.143	7,1	13,5	7.425	15,8	22,3	-4.282	-8,7	-8,8
PP	3.112	7,0	13,3	1.666	3,6	5,0	1.446	3,5	8,3
ERC-ARA REPÚBLIQUES	3.963	9,0	17,0	7.303	15,6	21,9	-3.340	-6,6	-4,9
PODEMOS	1.622	3,7	6,9	3.834	8,2	11,5	-2.212	-4,5	-4,6
SUMAR	1.524	3,4	6,5	0	0,0	0,0	1.524	3,4	6,5
VOX	998	2,3	4,3	424	0,9	1,3	574	1,4	3,0
SE ACABÓ LA FIESTA	449	1,0	1,9	0	0,0	0,0	449	1,0	1,9
CEUS	17	0,0	0,1	10	0,0	0,0	7	0,0	0,0
Altres	1.138	2,6	4,9	5.612	12,0	16,8	-4.474	-9,4	-12,0

Barri: 61. la Sagrera

	06/2024			05/2019			Diferència 06/2024 - 05/2019		
	<i>Absoluts</i>	<i>% electors</i>	<i>% vots vàlids</i>	<i>Absoluts</i>	<i>% electors</i>	<i>% vots vàlids</i>	<i>Absoluts</i>	<i>% electors</i>	<i>% vots vàlids</i>
Electors	21.400	100,0		23.804	100,0		-2.404		
Vàlids	10.941	51,1	100,0	16.669	70,0	100,0	-5.728	-18,9	
PSC	3.684	17,2	33,7	3.597	15,1	21,6	87	2,1	12,1
JUNTS UE	1.253	5,9	11,5	3.102	13,0	18,6	-1.849	-7,2	-7,2
PP	1.802	8,4	16,5	1.096	4,6	6,6	706	3,8	9,9
ERC-ARA REPÚBLIQUES	1.642	7,7	15,0	3.228	13,6	19,4	-1.586	-5,9	-4,4
PODEMOS	704	3,3	6,4	1.643	6,9	9,9	-939	-3,6	-3,4
SUMAR	563	2,6	5,1	0	0,0	0,0	563	2,6	5,1
VOX	560	2,6	5,1	256	1,1	1,5	304	1,5	3,6
SE ACABÓ LA FIESTA	221	1,0	2,0	0	0,0	0,0	221	1,0	2,0
CEUS	3	0,0	0,0	7	0,0	0,0	-4	0,0	0,0
Altres	509	2,4	4,7	3.740	15,7	22,4	-3.231	-13,3	-17,8

Barri: 62. el Congrés i els Indians

	06/2024			05/2019			Diferència 06/2024 - 05/2019		
	<i>Absoluts</i>	<i>% electors</i>	<i>% vots vàlids</i>	<i>Absoluts</i>	<i>% electors</i>	<i>% vots vàlids</i>	<i>Absoluts</i>	<i>% electors</i>	<i>% vots vàlids</i>
Electors	10.556	100,0		11.705	100,0		-1.149		
Vàlids	5.307	50,3	100,0	8.128	69,4	100,0	-2.821	-19,2	
PSC	1.585	15,0	29,9	1.437	12,3	17,7	148	2,7	12,2
JUNTS UE	730	6,9	13,8	1.923	16,4	23,7	-1.193	-9,5	-9,9
PP	614	5,8	11,6	323	2,8	4,0	291	3,1	7,6
ERC-ARA REPÚBLIQUES	947	9,0	17,8	1.727	14,8	21,2	-780	-5,8	-3,4
PODEMOS	436	4,1	8,2	851	7,3	10,5	-415	-3,1	-2,3
SUMAR	414	3,9	7,8	0	0,0	0,0	414	3,9	7,8
VOX	190	1,8	3,6	76	0,6	0,9	114	1,2	2,6
SE ACABÓ LA FIESTA	97	0,9	1,8	0	0,0	0,0	97	0,9	1,8
CEUS	5	0,0	0,1	2	0,0	0,0	3	0,0	0,1
Altres	289	2,7	5,4	1.789	15,3	22,0	-1.500	-12,5	-16,6

Barri: 63. Navas

	06/2024			05/2019			Diferència 06/2024 - 05/2019		
	<i>Absoluts</i>	<i>% electors</i>	<i>% vots vàlids</i>	<i>Absoluts</i>	<i>% electors</i>	<i>% vots vàlids</i>	<i>Absoluts</i>	<i>% electors</i>	<i>% vots vàlids</i>
Electors	15.958	100,0		18.173	100,0		-2.215		
Vàlids	8.331	52,2	100,0	13.051	71,8	100,0	-4.720	-19,6	
PSC	2.660	16,7	31,9	2.350	12,9	18,0	310	3,7	13,9
JUNTS UE	1.266	7,9	15,2	2.943	16,2	22,5	-1.677	-8,3	-7,4
PP	1.141	7,2	13,7	642	3,5	4,9	499	3,6	8,8
ERC-ARA REPÚBLIQUES	1.339	8,4	16,1	2.578	14,2	19,8	-1.239	-5,8	-3,7
PODEMOS	524	3,3	6,3	1.140	6,3	8,7	-616	-3,0	-2,4
SUMAR	480	3,0	5,8	0	0,0	0,0	480	3,0	5,8
VOX	382	2,4	4,6	188	1,0	1,4	194	1,4	3,1
SE ACABÓ LA FIESTA	141	0,9	1,7	0	0,0	0,0	141	0,9	1,7
CEUS	9	0,1	0,1	6	0,0	0,0	3	0,0	0,1
Altres	389	2,4	4,7	3.204	17,6	24,5	-2.815	-15,2	-19,9

Districte: 10. Sant Martí
Barri: 64. el Camp de l'Arpa del Clot

	06/2024			05/2019			Diferència 06/2024 - 05/2019		
	<i>Absoluts</i>	<i>% electors</i>	<i>% vots vàlids</i>	<i>Absoluts</i>	<i>% electors</i>	<i>% vots vàlids</i>	<i>Absoluts</i>	<i>% electors</i>	<i>% vots vàlids</i>
Electors	26.533	100,0		28.244	100,0		-1.711		
Vàlids	13.665	51,5	100,0	19.300	68,3	100,0	-5.635	-16,8	
PSC	3.966	14,9	29,0	3.563	12,6	18,5	403	2,3	10,6
JUNTS UE	2.401	9,0	17,6	5.461	19,3	28,3	-3.060	-10,3	-10,7
PP	1.627	6,1	11,9	888	3,1	4,6	739	3,0	7,3
ERC-ARA REPÚBLIQUES	2.314	8,7	16,9	4.436	15,7	23,0	-2.122	-7,0	-6,1
PODEMOS	1.022	3,9	7,5	1.991	7,0	10,3	-969	-3,2	-2,8
SUMAR	925	3,5	6,8	0	0,0	0,0	925	3,5	6,8
VOX	517	1,9	3,8	230	0,8	1,2	287	1,1	2,6
SE ACABÓ LA FIESTA	202	0,8	1,5	0	0,0	0,0	202	0,8	1,5
CEUS	14	0,1	0,1	15	0,1	0,1	-1	0,0	0,0
Altres	677	2,6	5,0	2.716	9,6	14,1	-2.039	-7,1	-9,1

Barri: 65. el Clot

	06/2024			05/2019			Diferència 06/2024 - 05/2019		
	<i>Absoluts</i>	<i>% electors</i>	<i>% vots vàlids</i>	<i>Absoluts</i>	<i>% electors</i>	<i>% vots vàlids</i>	<i>Absoluts</i>	<i>% electors</i>	<i>% vots vàlids</i>
Electors	18.892	100,0		20.907	100,0		-2.015		
Vàlids	9.945	52,6	100,0	14.698	70,3	100,0	-4.753	-17,7	
PSC	3.095	16,4	31,1	2.932	14,0	19,9	163	2,4	11,2
JUNTS UE	1.382	7,3	13,9	3.258	15,6	22,2	-1.876	-8,3	-8,3
PP	1.412	7,5	14,2	743	3,6	5,1	669	3,9	9,1
ERC-ARA REPÚBLIQUES	1.599	8,5	16,1	2.943	14,1	20,0	-1.344	-5,6	-3,9
PODEMOS	701	3,7	7,0	1.594	7,6	10,8	-893	-3,9	-3,8
SUMAR	606	3,2	6,1	0	0,0	0,0	606	3,2	6,1
VOX	415	2,2	4,2	214	1,0	1,5	201	1,2	2,7
SE ACABÓ LA FIESTA	215	1,1	2,2	0	0,0	0,0	215	1,1	2,2
CEUS	7	0,0	0,1	14	0,1	0,1	-7	0,0	0,0
Altres	513	2,7	5,2	3.000	14,3	20,4	-2.487	-11,6	-15,3

Barri: 66. el Parc i la Llacuna del Poblenou

	06/2024			05/2019			Diferència 06/2024 - 05/2019		
	<i>Absoluts</i>	<i>% electors</i>	<i>% vots vàlids</i>	<i>Absoluts</i>	<i>% electors</i>	<i>% vots vàlids</i>	<i>Absoluts</i>	<i>% electors</i>	<i>% vots vàlids</i>
Electors	10.513	100,0		11.097	100,0		-584		
Vàlids	5.469	52,0	100,0	7.748	69,8	100,0	-2.279	-17,8	
PSC	1.705	16,2	31,2	1.561	14,1	20,1	144	2,2	11,0
JUNTS UE	773	7,4	14,1	1.758	15,8	22,7	-985	-8,5	-8,6
PP	726	6,9	13,3	406	3,7	5,2	320	3,2	8,0
ERC-ARA REPÚBLIQUES	825	7,8	15,1	1.497	13,5	19,3	-672	-5,6	-4,2
PODEMOS	438	4,2	8,0	949	8,6	12,2	-511	-4,4	-4,2
SUMAR	417	4,0	7,6	0	0,0	0,0	417	4,0	7,6
VOX	207	2,0	3,8	125	1,1	1,6	82	0,8	2,2
SE ACABÓ LA FIESTA	113	1,1	2,1	0	0,0	0,0	113	1,1	2,1
CEUS	6	0,1	0,1	10	0,1	0,1	-4	0,0	0,0
Altres	259	2,5	4,7	1.442	13,0	18,6	-1.183	-10,5	-13,9

Barri: 67. la Vila Olímpica del Poblenou

	06/2024			05/2019			Diferència 06/2024 - 05/2019		
	<i>Absoluts</i>	<i>% electors</i>	<i>% vots vàlids</i>	<i>Absoluts</i>	<i>% electors</i>	<i>% vots vàlids</i>	<i>Absoluts</i>	<i>% electors</i>	<i>% vots vàlids</i>
Electors	6.354	100,0		6.926	100,0		-572		
Vàlids	3.897	61,3	100,0	5.403	78,0	100,0	-1.506	-16,7	
PSC	1.082	17,0	27,8	992	14,3	18,4	90	2,7	9,4
JUNTS UE	820	12,9	21,0	1.656	23,9	30,6	-836	-11,0	-9,6
PP	536	8,4	13,8	210	3,0	3,9	326	5,4	9,9
ERC-ARA REPÚBLIQUES	550	8,7	14,1	844	12,2	15,6	-294	-3,5	-1,5
PODEMOS	261	4,1	6,7	540	7,8	10,0	-279	-3,7	-3,3
SUMAR	298	4,7	7,6	0	0,0	0,0	298	4,7	7,6
VOX	121	1,9	3,1	69	1,0	1,3	52	0,9	1,8
SE ACABÓ LA FIESTA	59	0,9	1,5	0	0,0	0,0	59	0,9	1,5
CEUS	4	0,1	0,1	3	0,0	0,1	1	0,0	0,0
Altres	166	2,6	4,3	1.089	15,7	20,2	-923	-13,1	-15,9

Barri: 68. el Poblenou

	06/2024			05/2019			Diferència 06/2024 - 05/2019		
	<i>Absoluts</i>	<i>% electors</i>	<i>% vots vàlids</i>	<i>Absoluts</i>	<i>% electors</i>	<i>% vots vàlids</i>	<i>Absoluts</i>	<i>% electors</i>	<i>% vots vàlids</i>
Electors	22.176	100,0		24.809	100,0		-2.633		
Vàlids	11.575	52,2	100,0	17.687	71,3	100,0	-6.112	-19,1	
PSC	3.299	14,9	28,5	2.796	11,3	15,8	503	3,6	12,7
JUNTS UE	1.938	8,7	16,7	4.560	18,4	25,8	-2.622	-9,6	-9,0
PP	1.048	4,7	9,1	426	1,7	2,4	622	3,0	6,6
ERC-ARA REPÚBLIQUES	2.171	9,8	18,8	4.119	16,6	23,3	-1.948	-6,8	-4,5
PODEMOS	930	4,2	8,0	1.966	7,9	11,1	-1.036	-3,7	-3,1
SUMAR	990	4,5	8,6	0	0,0	0,0	990	4,5	8,6
VOX	357	1,6	3,1	160	0,6	0,9	197	1,0	2,2
SE ACABÓ LA FIESTA	205	0,9	1,8	0	0,0	0,0	205	0,9	1,8
CEUS	16	0,1	0,1	6	0,0	0,0	10	0,0	0,1
Altres	621	2,8	5,4	3.654	14,7	20,7	-3.033	-11,9	-15,3

Barri: 69. Diagonal Mar i el Front Marítim del Poblenou

	06/2024			05/2019			Diferència 06/2024 - 05/2019		
	<i>Absoluts</i>	<i>% electors</i>	<i>% vots vàlids</i>	<i>Absoluts</i>	<i>% electors</i>	<i>% vots vàlids</i>	<i>Absoluts</i>	<i>% electors</i>	<i>% vots vàlids</i>
Electors	8.529	100,0		10.140	100,0		-1.611		
Vàlids	4.568	53,6	100,0	7.602	75,0	100,0	-3.034	-21,4	
PSC	1.493	17,5	32,7	1.377	13,6	18,1	116	3,9	14,6
JUNTS UE	669	7,8	14,6	1.507	14,9	19,8	-838	-7,0	-5,2
PP	623	7,3	13,6	277	2,7	3,6	346	4,6	10,0
ERC-ARA REPÚBLIQUES	618	7,2	13,5	1.310	12,9	17,2	-692	-5,7	-3,7
PODEMOS	342	4,0	7,5	726	7,2	9,6	-384	-3,1	-2,1
SUMAR	318	3,7	7,0	0	0,0	0,0	318	3,7	7,0
VOX	176	2,1	3,9	109	1,1	1,4	67	1,0	2,4
SE ACABÓ LA FIESTA	105	1,2	2,3	0	0,0	0,0	105	1,2	2,3
CEUS	2	0,0	0,0	8	0,1	0,1	-6	-0,1	-0,1
Altres	222	2,6	4,9	2.288	22,6	30,1	-2.066	-20,0	-25,2

Barri: 70. el Besòs i el Maresme

	06/2024			05/2019			Diferència 06/2024 - 05/2019		
	<i>Absoluts</i>	<i>% electors</i>	<i>% vots vàlids</i>	<i>Absoluts</i>	<i>% electors</i>	<i>% vots vàlids</i>	<i>Absoluts</i>	<i>% electors</i>	<i>% vots vàlids</i>
Electors	14.566	100,0		15.997	100,0		-1.431		
Vàlids	5.346	36,7	100,0	9.142	57,1	100,0	-3.796	-20,4	
PSC	2.320	15,9	43,4	2.498	15,6	27,3	-178	0,3	16,1
JUNTS UE	255	1,8	4,8	744	4,7	8,1	-489	-2,9	-3,4
PP	842	5,8	15,8	503	3,1	5,5	339	2,6	10,2
ERC-ARA REPÚBLIQUES	509	3,5	9,5	1.430	8,9	15,6	-921	-5,4	-6,1
PODEMOS	284	1,9	5,3	855	5,3	9,4	-571	-3,4	-4,0
SUMAR	227	1,6	4,2	0	0,0	0,0	227	1,6	4,2
VOX	466	3,2	8,7	221	1,4	2,4	245	1,8	6,3
SE ACABÓ LA FIESTA	152	1,0	2,8	0	0,0	0,0	152	1,0	2,8
CEUS	3	0,0	0,1	3	0,0	0,0	0	0,0	0,0
Altres	288	2,0	5,4	2.888	18,1	31,6	-2.600	-16,1	-26,2

Barri: 71. Provençals del Poblenou

	06/2024			05/2019			Diferència 06/2024 - 05/2019		
	<i>Absoluts</i>	<i>% electors</i>	<i>% vots vàlids</i>	<i>Absoluts</i>	<i>% electors</i>	<i>% vots vàlids</i>	<i>Absoluts</i>	<i>% electors</i>	<i>% vots vàlids</i>
Electors	14.605	100,0		16.830	100,0		-2.225		
Vàlids	6.931	47,5	100,0	11.610	69,0	100,0	-4.679	-21,5	
PSC	2.434	16,7	35,1	2.450	14,6	21,1	-16	2,1	14,0
JUNTS UE	756	5,2	10,9	1.983	11,8	17,1	-1.227	-6,6	-6,2
PP	908	6,2	13,1	449	2,7	3,9	459	3,5	9,2
ERC-ARA REPÚBLIQUES	1.010	6,9	14,6	2.188	13,0	18,8	-1.178	-6,1	-4,3
PODEMOS	492	3,4	7,1	1.245	7,4	10,7	-753	-4,0	-3,6
SUMAR	444	3,0	6,4	0	0,0	0,0	444	3,0	6,4
VOX	379	2,6	5,5	169	1,0	1,5	210	1,6	4,0
SE ACABÓ LA FIESTA	187	1,3	2,7	0	0,0	0,0	187	1,3	2,7
CEUS	3	0,0	0,0	9	0,1	0,1	-6	0,0	0,0
Altres	318	2,2	4,6	3.117	18,5	26,8	-2.799	-16,3	-22,3

Barri: 72. Sant Martí de Provençals

	06/2024			05/2019			Diferència 06/2024 - 05/2019		
	<i>Absoluts</i>	<i>% electors</i>	<i>% vots vàlids</i>	<i>Absoluts</i>	<i>% electors</i>	<i>% vots vàlids</i>	<i>Absoluts</i>	<i>% electors</i>	<i>% vots vàlids</i>
Electors	18.950	100,0		22.472	100,0		-3.522		
Vàlids	9.397	49,6	100,0	15.631	69,6	100,0	-6.234	-20,0	
PSC	3.271	17,3	34,8	3.295	14,7	21,1	-24	2,6	13,7
JUNTS UE	904	4,8	9,6	2.170	9,7	13,9	-1.266	-4,9	-4,3
PP	1.641	8,7	17,5	1.001	4,5	6,4	640	4,2	11,1
ERC-ARA REPÚBLIQUES	1.239	6,5	13,2	2.719	12,1	17,4	-1.480	-5,6	-4,2
PODEMOS	566	3,0	6,0	1.445	6,4	9,2	-879	-3,4	-3,2
SUMAR	533	2,8	5,7	0	0,0	0,0	533	2,8	5,7
VOX	520	2,7	5,5	204	0,9	1,3	316	1,8	4,2
SE ACABÓ LA FIESTA	262	1,4	2,8	0	0,0	0,0	262	1,4	2,8
CEUS	6	0,0	0,1	7	0,0	0,0	-1	0,0	0,0
Altres	455	2,4	4,8	4.790	21,3	30,6	-4.335	-18,9	-25,8

Barri: 73. la Verneda i la Pau

	06/2024			05/2019			Diferència 06/2024 - 05/2019		
	<i>Absoluts</i>	<i>% electors</i>	<i>% vots vàlids</i>	<i>Absoluts</i>	<i>% electors</i>	<i>% vots vàlids</i>	<i>Absoluts</i>	<i>% electors</i>	<i>% vots vàlids</i>
Electors	21.293	100,0		25.188	100,0		-3.895		
Vàlids	9.930	46,6	100,0	16.931	67,2	100,0	-7.001	-20,6	
PSC	3.988	18,7	40,2	4.282	17,0	25,3	-294	1,7	14,9
JUNTS UE	608	2,9	6,1	1.474	5,9	8,7	-866	-3,0	-2,6
PP	1.893	8,9	19,1	1.252	5,0	7,4	641	3,9	11,7
ERC-ARA REPÚBLIQUES	917	4,3	9,2	2.291	9,1	13,5	-1.374	-4,8	-4,3
PODEMOS	531	2,5	5,3	1.460	5,8	8,6	-929	-3,3	-3,3
SUMAR	433	2,0	4,4	0	0,0	0,0	433	2,0	4,4
VOX	742	3,5	7,5	308	1,2	1,8	434	2,3	5,7
SE ACABÓ LA FIESTA	294	1,4	3,0	0	0,0	0,0	294	1,4	3,0
CEUS	6	0,0	0,1	108	0,4	0,6	-102	-0,4	-0,6
Altres	518	2,4	5,2	5.756	22,9	34,0	-5.238	-20,4	-28,8

Districte: 1. Ciutat Vella. Vots (Continuació)

Sec.	Electors			Vàlids			PSC			JUNTS UE			PP			ERC-ARA REP.			PODEMOS			SUMAR			VOX			SE ACABÓ LA.			CEUS			Altres		
	06/24	05/19	Dif.	06/24	05/19	Dif.	06/2405/19Dif.	06/2405/19 Dif.	06/2405/19Dif.	06/2405/19 Dif.	06/2405/19Dif.	06/2405/19 Dif.	06/2405/19Dif.	06/2405/19 Dif.	06/2405/19Dif.	06/2405/19 Dif.	06/2405/19Dif.	06/2405/19 Dif.	06/2405/19Dif.	06/2405/19 Dif.	06/2405/19Dif.	06/2405/19 Dif.	06/2405/19Dif.	06/2405/19 Dif.	06/2405/19Dif.	06/2405/19 Dif.	06/2405/19Dif.	06/2405/19 Dif.								
50	704	855	-151	280	507	-227	72 95 -23	46 116 -70	26 18 8	39 90 -51	41 78 -37	34 0 34	5 3 2	3 0 3	1 1 0	13 106 -93																				
51	779	886	-107	299	478	-179	93 90 3	36 103 -67	20 3 17	36 96 -60	45 80 -35	34 0 34	12 9 3	2 0 2	1 1 0	20 96 -76																				
52	1.218	1.432	-214	635	983	-348	216 190 26	87 221 -134	52 36 16	82 163 -81	64 141 -77	78 0 78	19 9 10	7 0 7	2 1 1	28 222 -194																				
53	1.026	1.150	-124	346	638	-292	109 132 -23	37 112 -75	45 41 4	31 108 -77	37 95 -58	32 0 32	23 10 13	8 0 8	0 1 -1	24 139 -115																				
54	609	759	-150	274	470	-196	93 102 -9	17 76 -59	29 17 12	20 69 -49	34 94 -60	40 0 40	19 2 17	2 0 2	0 0 0	20 110 -90																				
55	789	947	-158	416	643	-227	122 126 -4	65 130 -65	66 56 10	51 118 -67	26 74 -48	40 0 40	19 6 13	6 0 6	2 0 2	19 133 -114																				

Districte: 2. Eixample. Vots (Continuació)

Sec.	Electors			Vàlids			PSC			JUNTS UE			PP			ERC-ARA REP.			PODEMOS			SUMAR			VOX			SE ACABÓ LA.			CEUS			Altres		
	06/24	05/19	Dif.	06/24	05/19	Dif.	06/2405/19Dif.	06/2405/19 Dif.	06/2405/19Dif.	06/2405/19 Dif.	06/2405/19Dif.	06/2405/19 Dif.	06/2405/19Dif.	06/2405/19 Dif.	06/2405/19Dif.	06/2405/19 Dif.	06/2405/19Dif.	06/2405/19 Dif.	06/2405/19Dif.	06/2405/19 Dif.	06/2405/19Dif.	06/2405/19 Dif.	06/2405/19Dif.	06/2405/19 Dif.	06/2405/19Dif.	06/2405/19 Dif.	06/2405/19Dif.	06/2405/19 Dif.	06/2405/19Dif.	06/2405/19 Dif.						
151	973	1.189	-216	506	819	-313	154	112	42	116	232	-116	57	34	23	74	130	-56	32	92	-60	32	0	32	13	7	6	4	0	4	0	0	0	24	212	-188
152	860	1.085	-225	502	816	-314	119	123	-4	115	220	-105	75	48	27	70	148	-78	33	52	-19	43	0	43	22	9	13	8	0	8	1	0	1	16	216	-200
153	976	1.132	-156	513	856	-343	156	124	32	113	258	-145	63	48	15	73	144	-71	33	64	-31	31	0	31	21	10	11	7	0	7	0	0	0	16	208	-192
154	616	818	-202	305	596	-291	96	100	-4	32	119	-87	40	2	38	52	71	-19	22	56	-34	29	0	29	7	14	-7	5	0	5	0	0	0	22	234	-212
155	1.283	1.631	-348	635	1.199	-564	191	148	43	125	270	-145	53	41	12	123	224	-101	62	110	-48	39	0	39	12	7	5	6	0	6	0	0	0	24	399	-375
156	943	1.108	-165	511	785	-274	170	103	67	85	205	-120	56	38	18	92	136	-44	28	64	-36	33	0	33	16	8	8	9	0	9	1	2	-1	21	229	-208
157	824	992	-168	479	726	-247	125	99	26	93	181	-88	64	36	28	76	121	-45	39	71	-32	39	0	39	18	7	11	3	0	3	0	0	0	22	211	-189
158	1.088	1.479	-391	642	1.152	-510	187	122	65	140	301	-161	86	54	32	93	178	-85	51	92	-41	33	0	33	14	11	3	10	0	10	0	0	0	28	394	-366
159	1.266	1.594	-328	683	1.225	-542	198	147	51	148	326	-178	60	44	16	104	183	-79	47	103	-56	44	0	44	34	17	17	10	0	10	0	0	0	38	405	-367
160	1.367	1.772	-405	748	1.341	-593	188	169	19	170	382	-212	79	54	25	133	208	-75	68	99	-31	47	0	47	30	11	19	6	0	6	0	3	-3	27	415	-388
161	725	941	-216	418	701	-283	104	99	5	79	185	-106	35	12	23	50	102	-52	40	73	-33	53	0	53	24	8	16	4	0	4	1	1	0	28	221	-193
162	922	1.140	-218	461	808	-347	130	117	13	92	201	-109	53	32	21	62	130	-68	34	74	-40	43	0	43	21	17	4	8	0	8	1	0	1	17	237	-220
163	1.172	1.580	-408	610	1.168	-558	146	137	9	144	307	-163	81	44	37	98	177	-79	56	79	-23	33	0	33	27	9	18	5	0	5	0	0	0	20	415	-395
164	888	1.126	-238	454	815	-361	123	109	14	90	237	-147	39	20	19	60	100	-40	59	110	-51	37	0	37	10	8	2	5	0	5	0	0	0	31	231	-200
165	1.067	1.296	-229	574	910	-336	147	110	37	124	256	-132	70	42	28	86	185	-99	56	88	-32	56	0	56	10	9	1	4	0	4	0	3	-3	21	217	-196
166	1.301	1.717	-416	657	1.273	-616	189	184	5	121	301	-180	65	42	23	96	200	-104	52	119	-67	72	0	72	19	5	14	7	0	7	2	1	1	34	421	-387
167	1.497	1.838	-341	829	1.380	-551	240	187	53	193	366	-173	80	50	30	122	211	-89	66	121	-55	62	0	62	29	11	18	9	0	9	1	1	0	27	433	-406
168	1.406	1.842	-436	730	1.355	-625	199	149	50	156	330	-174	72	40	32	146	222	-76	53	157	-104	50	0	50	20	13	7	11	0	11	0	0	0	23	444	-421
169	1.009	1.248	-239	541	876	-335	140	135	5	99	212	-113	39	25	14	91	158	-67	64	111	-47	56	0	56	18	7	11	10	0	10	0	0	0	24	228	-204
170	1.043	1.271	-228	522	924	-402	155	134	21	87	202	-115	37	35	2	105	202	-97	60	89	-29	30	0	30	14	13	1	6	0	6	1	0	1	27	249	-222
171	989	1.237	-248	529	864	-335	150	143	7	90	200	-110	56	29	27	95	157	-62	68	95	-27	34	0	34	11	5	6	6	0	6	1	0	1	18	235	-217
172	957	1.220	-263	470	844	-374	123	117	6	83	195	-112	42	29	13	79	160	-81	59	109	-50	40	0	40	9	9	0	6	0	6	0	0	0	29	225	-196
173	1.014	1.230	-216	493	880	-387	155	133	22	86	206	-120	48	35	13	76	163	-87	48	91	-43	40	0	40	14	5	9	5	0	5	0	0	0	21	247	-226

Districte: 3. Sants-Montjuïc. Vots (Continuació)

Sec.	Electors			Vàlids			PSC			JUNTS UE			PP			ERC-ARA REP.			PODEMOS			SUMAR			VOX			SE ACABÓ LA.			CEUS			Altres		
	06/24	05/19	Dif.	06/24	05/19	Dif.	06/2405/19Dif.	06/2405/19 Dif.	06/2405/19Dif.	06/2405/19 Dif.	06/2405/19Dif.	06/2405/19 Dif.	06/2405/19 Dif.	06/2405/19 Dif.	06/2405/19 Dif.	06/2405/19 Dif.	06/2405/19 Dif.	06/2405/19 Dif.	06/2405/19 Dif.	06/2405/19 Dif.	06/2405/19 Dif.	06/2405/19 Dif.	06/2405/19 Dif.	06/2405/19 Dif.	06/2405/19 Dif.	06/2405/19 Dif.	06/2405/19 Dif.	06/2405/19 Dif.	06/2405/19 Dif.	06/2405/19 Dif.						
101	1.913	1.579	334	516	923	-407	127	94	33	100	227	-127	33	22	11	84	195	-111	41	107	-66	65	0	65	29	13	16	7	0	7	2	1	1	28	264	-236
102	931	1.014	-83	494	566	-72	110	99	11	87	213	-126	45	14	31	115	0	115	65	79	-14	43	0	43	9	6	3	10	0	10	0	0	0	10	155	-145
103	873	1.056	-183	477	744	-267	133	100	33	71	175	-104	58	35	23	95	191	-96	59	79	-20	34	0	34	9	6	3	1	0	1	0	0	0	17	158	-141
104	957	1.070	-113	431	719	-288	124	112	12	69	198	-129	49	29	20	75	134	-59	52	79	-27	32	0	32	9	2	7	7	0	7	0	0	0	14	165	-151
105	780	910	-130	404	656	-252	89	54	35	78	175	-97	23	18	5	99	173	-74	40	75	-35	31	0	31	16	4	12	9	0	9	1	0	1	18	157	-139
106	834	977	-143	433	664	-231	97	77	20	72	174	-102	24	13	11	92	153	-61	56	87	-31	52	0	52	17	4	13	5	0	5	0	0	0	18	156	-138
107	1.119	1.343	-224	594	1.020	-426	160	149	11	93	227	-134	67	38	29	118	210	-92	52	104	-52	38	0	38	25	5	20	4	0	4	1	1	0	36	286	-250
108	1.063	1.187	-124	555	841	-286	137	100	37	119	248	-129	37	30	7	101	187	-86	63	101	-38	46	0	46	10	8	2	6	0	6	1	0	1	35	167	-132
109	1.082	1.192	-110	583	910	-327	135	104	31	121	289	-168	32	19	13	130	216	-86	62	102	-40	67	0	67	10	7	3	3	0	3	2	0	2	21	173	-152
110	1.043	1.185	-142	561	844	-283	138	110	28	98	224	-126	58	27	31	94	181	-87	65	110	-45	55	0	55	16	12	4	6	0	6	0	0	0	31	180	-149
111	902	1.031	-129	494	759	-265	142	117	25	81	187	-106	52	28	24	102	150	-48	31	79	-48	33	0	33	19	6	13	5	0	5	0	1	-1	29	191	-162
112	1.338	1.656	-318	728	1.266	-538	198	202	-4	161	332	-171	113	66	47	109	207	-98	38	102	-64	35	0	35	30	19	11	9	0	9	1	2	-1	34	336	-302
113	1.107	1.395	-288	658	1.044	-386	174	163	11	120	235	-115	132	71	61	96	133	-37	38	72	-34	24	0	24	27	18	9	22	0	22	3	5	-2	22	347	-325
114	1.077	1.374	-297	575	1.031	-456	187	180	7	107	238	-131	105	56	49	63	124	-61	18	62	-44	24	0	24	26	14	12	7	0	7	1	0	1	37	357	-320
211	1.106	1.357	-251	528	939	-411	239	198	41	44	125	-81	67	30	37	63	147	-84	25	111	-86	26	0	26	26	14	12	10	0	10	0	0	0	28	314	-286
212	1.610	2.160	-550	706	1.499	-793	310	312	-2	57	183	-126	119	105	14	67	200	-133	38	147	-109	36	0	36	35	8	27	11	0	11	0	1	-1	33	543	-510
213	1.465	1.963	-498	574	1.209	-635	248	255	-7	25	95	-70	102	49	53	68	124	-56	36	112	-76	21	0	21	30	20	10	19	0	19	0	0	0	25	554	-529

Districte: 4. Les Corts. Vots (Continuació)

Sec.	Electors			Vàlids			PSC			JUNTS UE			PP			ERC-ARA REP.			PODEMOS			SUMAR			VOX			SE ACABÓ LA.			CEUS			Altres		
	06/24	05/19	Dif.	06/24	05/19	Dif.	06/2405/19Dif.	06/2405/19 Dif.	06/2405/19Dif.	06/2405/19 Dif.	06/2405/19Dif.	06/2405/19 Dif.	06/2405/19Dif.	06/2405/19 Dif.	06/2405/19Dif.	06/2405/19 Dif.	06/2405/19Dif.	06/2405/19 Dif.	06/2405/19Dif.	06/2405/19 Dif.	06/2405/19Dif.	06/2405/19 Dif.	06/2405/19Dif.	06/2405/19 Dif.	06/2405/19Dif.	06/2405/19 Dif.	06/2405/19Dif.	06/2405/19 Dif.								
51	1.173	1.303	-130	597	936	-339	118 97 21	146 328 -182	194 110 84	47 95 -48	15 16 -1	13 0 13	22 33 -11	22 0 22	1 0 1	19 257 -238																				
52	1.619	1.702	-83	919	1.293	-374	137 146 -9	167 314 -147	455 254 201	25 98 -73	7 19 -12	4 0 4	70 59 11	22 0 22	3 4 -1	29 399 -370																				
53	1.054	1.111	-57	495	727	-232	90 107 -17	73 162 -89	172 112 60	30 68 -38	14 17 -3	10 0 10	58 45 13	27 0 27	0 1 -1	21 215 -194																				
54	753	796	-43	443	611	-168	79 61 18	102 214 -112	145 71 74	29 62 -33	6 14 -8	11 0 11	46 29 17	13 0 13	1 0 1	11 160 -149																				
55	1.004	1.075	-71	571	769	-198	83 90 -7	86 161 -75	279 187 92	7 34 -27	3 19 -16	2 0 2	80 47 33	15 0 15	3 4 -1	13 227 -214																				
56	1.084	1.178	-94	571	784	-213	100 105 -5	103 197 -94	260 183 77	25 60 -35	6 17 -11	3 0 3	46 37 9	15 0 15	1 1 0	12 184 -172																				
84	1.057	1.131	-74	567	864	-297	134 121 13	143 271 -128	145 87 58	49 120 -71	12 24 -12	13 0 13	30 23 7	13 0 13	0 1 -1	28 217 -189																				

Districte: 7. Horta-Guinardó. Vots (Continuació)

Sec.	Electors			Vàlids			PSC			JUNTS UE			PP			ERC-ARA REP.			PODEMOS			SUMAR			VOX			SE ACABÓ LA.			CEUS			Altres		
	06/24	05/19	Dif.	06/24	05/19	Dif.	06/2405/19Dif.	06/2405/19 Dif.	06/2405/19Dif.	06/2405/19 Dif.	06/2405/19Dif.	06/2405/19 Dif.	06/2405/19 Dif.	06/2405/19 Dif.	06/2405/19 Dif.	06/2405/19 Dif.	06/2405/19 Dif.	06/2405/19 Dif.	06/2405/19 Dif.	06/2405/19 Dif.	06/2405/19 Dif.	06/2405/19 Dif.	06/2405/19 Dif.	06/2405/19 Dif.	06/2405/19 Dif.	06/2405/19 Dif.	06/2405/19 Dif.	06/2405/19 Dif.	06/2405/19 Dif.	06/2405/19 Dif.						
101	1.152	1.196	-44	537	817	-280	203	183	20	44	126	-82	109	89	20	60	119	-59	21	79	-58	33	0	33	36	22	14	7	0	7	0	0	0	24	199	-175
102	590	587	3	273	398	-125	70	60	10	32	77	-45	23	5	18	68	78	-10	27	50	-23	31	0	31	5	4	1	5	0	5	0	0	0	12	124	-112
103	1.023	1.116	-93	428	699	-271	168	172	-4	43	102	-59	61	36	25	57	131	-74	31	60	-29	14	0	14	24	10	14	13	0	13	1	0	1	16	188	-172
104	1.167	1.389	-222	527	934	-407	172	197	-25	39	125	-86	87	73	14	84	151	-67	60	81	-21	19	0	19	23	13	10	14	0	14	1	0	1	28	294	-266
105	850	970	-120	442	740	-298	137	158	-21	64	146	-82	76	27	49	69	147	-78	26	70	-44	27	0	27	16	8	8	8	0	8	0	0	0	19	184	-165
106	910	1.033	-123	479	710	-231	142	0	142	67	137	-70	56	0	56	84	131	-47	45	75	-30	41	0	41	16	8	8	10	0	10	0	149	-149	18	210	-192
107	929	1.078	-149	496	797	-301	157	147	10	83	192	-109	62	46	16	93	160	-67	26	65	-39	26	0	26	16	7	9	8	0	8	0	0	0	25	180	-155
108	973	1.100	-127	511	788	-277	140	143	-3	80	172	-92	58	47	11	97	158	-61	37	78	-41	23	0	23	36	12	24	16	0	16	0	1	-1	24	177	-153
109	1.229	1.471	-242	557	1.018	-461	196	244	-48	46	135	-89	102	62	40	68	171	-103	38	79	-41	33	0	33	18	11	7	16	0	16	0	0	0	40	316	-276
110	822	952	-130	387	644	-257	109	127	-18	52	145	-93	74	42	32	43	94	-51	26	58	-32	30	0	30	15	7	8	5	0	5	0	0	0	33	171	-138
111	737	854	-117	405	659	-254	98	93	5	86	191	-105	54	25	29	67	104	-37	25	62	-37	47	0	47	10	2	8	6	0	6	0	0	0	12	182	-170
112	1.027	1.096	-69	500	794	-294	186	179	7	63	154	-91	51	31	20	65	136	-71	34	100	-66	39	0	39	25	9	16	5	0	5	1	0	1	31	185	-154
113	894	996	-102	412	669	-257	147	135	12	45	118	-73	34	29	5	74	126	-52	45	74	-29	23	0	23	20	6	14	4	0	4	0	0	0	20	181	-161
114	947	1.060	-113	500	786	-286	127	101	26	95	216	-121	42	15	27	110	194	-84	36	67	-31	40	0	40	17	7	10	14	0	14	0	1	-1	19	185	-166
115	866	981	-115	472	755	-283	106	80	26	100	245	-145	45	19	26	99	165	-66	42	75	-33	39	0	39	10	2	8	14	0	14	0	0	0	17	169	-152
116	1.162	1.237	-75	619	898	-279	182	175	7	63	184	-121	89	48	41	120	177	-57	49	92	-43	47	0	47	26	17	9	4	0	4	0	0	0	39	205	-166
117	1.352	1.156	196	484	695	-211	150	115	35	53	119	-66	71	34	37	64	136	-72	48	77	-29	45	0	45	17	9	8	8	0	8	0	1	-1	28	204	-176
118	954	1.067	-113	472	778	-306	129	121	8	78	195	-117	45	26	19	93	164	-71	39	91	-52	40	0	40	15	6	9	3	0	3	0	0	0	30	175	-145
119	923	1.004	-81	425	675	-250	116	92	24	81	143	-62	45	31	14	59	127	-68	42	88	-46	31	0	31	15	5	10	11	0	11	1	0	1	24	189	-165
120	921	1.054	-133	389	658	-269	122	123	-1	45	0	45	55	0	55	56	97	-41	24	10	14	29	0	29	31	35	-4	11	0	11	1	2	-1	15	391	-376
121	826	967	-141	382	642	-260	113	105	8	60	146	-86	62	1	61	59	118	-59	27	60	-33	22	0	22	11	8	3	8	0	8	0	0	0	20	204	-184
122	994	1.142	-148	465	785	-320	134	154	-20	67	150	-83	63	51	12	87	157	-70	28	64	-36	21	0	21	32	16	16	12	0	12	0	0	0	21	193	-172
123	1.081	1.200	-119	514	842	-328	164	142	22	79	183	-104	61	23	38	97	196	-99	32	83	-51	30	0	30	25	9	16	5	0	5	1	0	1	20	206	-186

Districte: 8. Nou Barris. Vots (Continuació)

Sec.	Electors			Vàlids			PSC			JUNTS UE			PP			ERC-ARA REP.			PODEMOS			SUMAR			VOX			SE ACABÓ LA.			CEUS			Altres		
	06/24	05/19	Dif.	06/24	05/19	Dif.	06/2405/19Dif.	06/2405/19 Dif.	06/2405/19Dif.	06/2405/19 Dif.	06/2405/19Dif.	06/2405/19 Dif.	06/2405/19 Dif.	06/2405/19 Dif.	06/2405/19 Dif.	06/2405/19 Dif.	06/2405/19 Dif.	06/2405/19 Dif.	06/2405/19 Dif.	06/2405/19 Dif.	06/2405/19 Dif.	06/2405/19 Dif.	06/2405/19 Dif.	06/2405/19 Dif.	06/2405/19 Dif.	06/2405/19 Dif.	06/2405/19 Dif.	06/2405/19 Dif.	06/2405/19 Dif.	06/2405/19 Dif.						
101	1.260	1.504	-244	587	994	-407	268 258 10	23 69 -46	85 63 22	63 127 -64	38 130 -92	35 0 35	35 16 19	14 0 14	0 1 -1	26 330 -304																				
102	1.086	1.183	-97	399	613	-214	159 188 -29	26 24 2	71 33 38	38 98 -60	26 85 -59	21 0 21	30 12 18	6 0 6	0 1 -1	22 172 -150																				
103	961	1.043	-82	256	451	-195	112 123 -11	13 56 -43	31 15 16	19 61 -42	13 43 -30	9 0 9	33 9 24	12 0 12	0 0 0	14 144 -130																				
104	836	966	-130	268	404	-136	107 137 -30	16 43 -27	36 28 8	30 0 30	13 49 -36	19 0 19	32 4 28	4 0 4	0 0 0	11 143 -132																				
105	947	1.082	-135	324	570	-246	171 148 23	12 56 -44	41 29 12	24 85 -61	27 73 -46	17 0 17	20 10 10	3 0 3	0 1 -1	9 168 -159																				
106	776	842	-66	229	459	-230	98 118 -20	9 37 -28	26 1 25	16 60 -44	0 52 -52	7 0 7	22 14 8	13 0 13	0 0 0	38 177 -139																				
107	1.411	1.586	-175	426	757	-331	179 176 3	20 66 -46	55 28 27	26 92 -66	29 73 -44	20 0 20	49 21 28	23 0 23	0 0 0	25 301 -276																				
108	1.250	1.370	-120	429	744	-315	183 186 -3	21 48 -27	45 35 10	32 82 -50	26 72 -46	29 0 29	50 30 20	20 0 20	0 1 -1	23 290 -267																				
109	685	830	-145	181	393	-212	75 136 -61	6 16 -10	22 18 4	6 17 -11	7 39 -32	9 0 9	34 15 19	10 0 10	0 0 0	12 152 -140																				
110	1.028	1.141	-113	255	497	-242	111 171 -60	8 29 -21	45 29 16	16 15 1	16 66 -50	12 0 12	22 7 15	8 0 8	0 0 0	17 180 -163																				
111	902	1.071	-169	276	544	-268	148 190 -42	5 16 -11	48 36 12	12 33 -21	9 71 -62	10 0 10	25 19 6	8 0 8	0 0 0	11 179 -168																				
112	964	1.044	-80	339	568	-229	180 220 -40	8 25 -17	59 30 29	22 67 -45	14 41 -27	8 0 8	35 17 18	6 0 6	0 1 -1	7 167 -160																				
113	1.076	1.148	-72	337	617	-280	185 222 -37	10 35 -25	59 49 10	17 46 -29	10 70 -60	8 0 8	27 16 11	10 0 10	0 0 0	11 179 -168																				
114	1.181	1.394	-213	396	769	-373	189 231 -42	20 36 -16	67 38 29	30 77 -47	16 56 -40	11 0 11	29 19 10	19 0 19	0 0 0	15 312 -297																				
115	990	1.075	-85	336	634	-298	152 208 -56	13 43 -30	68 40 28	27 67 -40	14 54 -40	13 0 13	32 11 21	6 0 6	1 0 1	10 211 -201																				
116	959	1.058	-99	287	538	-251	117 140 -23	9 41 -32	54 25 29	27 67 -40	14 58 -44	18 0 18	21 10 11	11 0 11	0 0 0	16 197 -181																				
215	1.004	1.273	-269	444	881	-437	162 206 -44	53 104 -51	72 31 41	51 121 -70	26 83 -57	25 0 25	25 9 16	13 0 13	0 0 0	17 327 -310																				

Districte: 1. Ciutat Vella. % sobre vots vàlids (Continuació)

Sec.	PSC			JUNTS UE			PP			ERC-ARA REP.			PODEMOS			SUMAR			VOX			SE ACABÓ LA.			CEUS			Altres		
	06/24	05/19	Dif.	06/24	05/19	Dif.	06/24	05/19	Dif.	06/24	05/19	Dif.	06/24	05/19	Dif.	06/24	05/19	Dif.	06/24	05/19	Dif.	06/24	05/19	Dif.	06/24	05/19	Dif.	06/24	05/19	Dif.
49	29,3	15,9	13,4	13,9	25,6	-11,6	11,2	4,5	6,7	17,3	15,3	2,1	7,5	16,1	-8,6	10,5	0	10,5	4,4	1,6	2,8	1,0	0	1,0	0,0	0,0	0,0	4,8	21,0	-16,3
50	25,7	18,7	7,0	16,4	22,9	-6,5	9,3	3,6	5,7	13,9	17,8	-3,8	14,6	15,4	-0,7	12,1	0	12,1	1,8	0,6	1,2	1,1	0	1,1	0,4	0,2	0,2	4,6	20,9	-16,3
51	31,1	18,8	12,3	12,0	21,5	-9,5	6,7	0,6	6,1	12,0	20,1	-8,0	15,1	16,7	-1,7	11,4	0	11,4	4,0	1,9	2,1	0,7	0	0,7	0,3	0,2	0,1	6,7	20,1	-13,4
52	34,0	19,3	14,7	13,7	22,5	-8,8	8,2	3,7	4,5	12,9	16,6	-3,7	10,1	14,3	-4,3	12,3	0	12,3	3,0	0,9	2,1	1,1	0	1,1	0,3	0,1	0,2	4,4	22,6	-18,2
53	31,5	20,7	10,8	10,7	17,6	-6,9	13,0	6,4	6,6	9,0	16,9	-8,0	10,7	14,9	-4,2	9,2	0	9,2	6,6	1,6	5,1	2,3	0	2,3	0,0	0,2	-0,2	6,9	21,8	-14,9
54	33,9	21,7	12,2	6,2	16,2	-10,0	10,6	3,6	7,0	7,3	14,7	-7,4	12,4	20,0	-7,6	14,6	0	14,6	6,9	0,4	6,5	0,7	0	0,7	0,0	0,0	0,0	7,3	23,4	-16,1
55	29,3	19,6	9,7	15,6	20,2	-4,6	15,9	8,7	7,2	12,3	18,4	-6,1	6,2	11,5	-5,3	9,6	0	9,6	4,6	0,9	3,6	1,4	0	1,4	0,5	0,0	0,5	4,6	20,7	-16,1

Districte: 2. Eixample. % sobre vots vàlids (Continuació)

Sec.	PSC			JUNTS UE			PP			ERC-ARA REP.			PODEMOS			SUMAR			VOX			SE ACABÓ LA.			CEUS			Altres		
	06/24	05/19	Dif.	06/24	05/19	Dif.	06/24	05/19	Dif.	06/24	05/19	Dif.	06/24	05/19	Dif.	06/24	05/19	Dif.	06/24	05/19	Dif.	06/24	05/19	Dif.	06/24	05/19	Dif.	06/24	05/19	Dif.
151	30,4	13,7	16,8	22,9	28,3	-5,4	11,3	4,2	7,1	14,6	15,9	-1,2	6,3	11,2	-4,9	6,3	0	6,3	2,6	0,9	1,7	0,8	0	0,8	0,0	0,0	0,0	4,7	25,9	-21,1
152	23,7	15,1	8,6	22,9	27,0	-4,1	14,9	5,9	9,1	13,9	18,1	-4,2	6,6	6,4	0,2	8,6	0	8,6	4,4	1,1	3,3	1,6	0	1,6	0,2	0,0	0,2	3,2	26,5	-23,3
153	30,4	14,5	15,9	22,0	30,1	-8,1	12,3	5,6	6,7	14,2	16,8	-2,6	6,4	7,5	-1,0	6,0	0	6,0	4,1	1,2	2,9	1,4	0	1,4	0,0	0,0	0,0	3,1	24,3	-21,2
154	31,5	16,8	14,7	10,5	20,0	-9,5	13,1	0,3	12,8	17,0	11,9	5,1	7,2	9,4	-2,2	9,5	0	9,5	2,3	2,3	-0,1	1,6	0	1,6	0,0	0,0	0,0	7,2	39,3	-32,0
155	30,1	12,3	17,7	19,7	22,5	-2,8	8,3	3,4	4,9	19,4	18,7	0,7	9,8	9,2	0,6	6,1	0	6,1	1,9	0,6	1,3	0,9	0	0,9	0,0	0,0	0,0	3,8	33,3	-29,5
156	33,3	13,1	20,1	16,6	26,1	-9,5	11,0	4,8	6,1	18,0	17,3	0,7	5,5	8,2	-2,7	6,5	0	6,5	3,1	1,0	2,1	1,8	0	1,8	0,2	0,3	-0,1	4,1	29,2	-25,1
157	26,1	13,6	12,5	19,4	24,9	-5,5	13,4	5,0	8,4	15,9	16,7	-0,8	8,1	9,8	-1,6	8,1	0	8,1	3,8	1,0	2,8	0,6	0	0,6	0,0	0,0	0,0	4,6	29,1	-24,5
158	29,1	10,6	18,5	21,8	26,1	-4,3	13,4	4,7	8,7	14,5	15,5	-1,0	7,9	8,0	0,0	5,1	0	5,1	2,2	1,0	1,2	1,6	0	1,6	0,0	0,0	0,0	4,4	34,2	-29,8
159	29,0	12,0	17,0	21,7	26,6	-4,9	8,8	3,6	5,2	15,2	14,9	0,3	6,9	8,4	-1,5	6,4	0	6,4	5,0	1,4	3,6	1,5	0	1,5	0,0	0,0	0,0	5,6	33,1	-27,5
160	25,1	12,6	12,5	22,7	28,5	-5,8	10,6	4,0	6,5	17,8	15,5	2,3	9,1	7,4	1,7	6,3	0	6,3	4,0	0,8	3,2	0,8	0	0,8	0,0	0,2	-0,2	3,6	30,9	-27,3
161	24,9	14,1	10,8	18,9	26,4	-7,5	8,4	1,7	6,7	12,0	14,6	-2,6	9,6	10,4	-0,8	12,7	0	12,7	5,7	1,1	4,6	1,0	0	1,0	0,2	0,1	0,1	6,7	31,5	-24,8
162	28,2	14,5	13,7	20,0	24,9	-4,9	11,5	4,0	7,5	13,4	16,1	-2,6	7,4	9,2	-1,8	9,3	0	9,3	4,6	2,1	2,5	1,7	0	1,7	0,2	0,0	0,2	3,7	29,3	-25,6
163	23,9	11,7	12,2	23,6	26,3	-2,7	13,3	3,8	9,5	16,1	15,2	0,9	9,2	6,8	2,4	5,4	0	5,4	4,4	0,8	3,7	0,8	0	0,8	0,0	0,0	0,0	3,3	35,5	-32,3
164	27,1	13,4	13,7	19,8	29,1	-9,3	8,6	2,5	6,1	13,2	12,3	0,9	13,0	13,5	-0,5	8,1	0	8,1	2,2	1,0	1,2	1,1	0	1,1	0,0	0,0	0,0	6,8	28,3	-21,5
165	25,6	12,1	13,5	21,6	28,1	-6,5	12,2	4,6	7,6	15,0	20,3	-5,3	9,8	9,7	0,1	9,8	0	9,8	1,7	1,0	0,8	0,7	0	0,7	0,0	0,3	-0,3	3,7	23,8	-20,2
166	28,8	14,5	14,3	18,4	23,6	-5,2	9,9	3,3	6,6	14,6	15,7	-1,1	7,9	9,3	-1,4	11,0	0	11,0	2,9	0,4	2,5	1,1	0	1,1	0,3	0,1	0,2	5,2	33,1	-27,9
167	29,0	13,6	15,4	23,3	26,5	-3,2	9,7	3,6	6,0	14,7	15,3	-0,6	8,0	8,8	-0,8	7,5	0	7,5	3,5	0,8	2,7	1,1	0	1,1	0,1	0,1	0,0	3,3	31,4	-28,1
168	27,3	11,0	16,3	21,4	24,4	-3,0	9,9	3,0	6,9	20,0	16,4	3,6	7,3	11,6	-4,3	6,8	0	6,8	2,7	1,0	1,8	1,5	0	1,5	0,0	0,0	0,0	3,2	32,8	-29,6
169	25,9	15,4	10,5	18,3	24,2	-5,9	7,2	2,9	4,4	16,8	18,0	-1,2	11,8	12,7	-0,8	10,4	0	10,4	3,3	0,8	2,5	1,8	0	1,8	0,0	0,0	0,0	4,4	26,0	-21,6
170	29,7	14,5	15,2	16,7	21,9	-5,2	7,1	3,8	3,3	20,1	21,9	-1,7	11,5	9,6	1,9	5,7	0	5,7	2,7	1,4	1,3	1,1	0	1,1	0,2	0,0	0,2	5,2	26,9	-21,8
171	28,4	16,6	11,8	17,0	23,1	-6,1	10,6	3,4	7,2	18,0	18,2	-0,2	12,9	11,0	1,9	6,4	0	6,4	2,1	0,6	1,5	1,1	0	1,1	0,2	0,0	0,2	3,4	27,2	-23,8
172	26,2	13,9	12,3	17,7	23,1	-5,4	8,9	3,4	5,5	16,8	19,0	-2,1	12,6	12,9	-0,4	8,5	0	8,5	1,9	1,1	0,8	1,3	0	1,3	0,0	0,0	0,0	6,2	26,7	-20,5
173	31,4	15,1	16,3	17,4	23,4	-6,0	9,7	4,0	5,8	15,4	18,5	-3,1	9,7	10,3	-0,6	8,1	0	8,1	2,8	0,6	2,3	1,0	0	1,0	0,0	0,0	0,0	4,3	28,1	-23,8

Districte: 3. Sants-Montjuïc. % sobre vots vàlids (Continuació)

Sec.	PSC			JUNTS UE			PP			ERC-ARA REP.			PODEMOS			SUMAR			VOX			SE ACABÓ LA.			CEUS			Altres		
	06/24	05/19	Dif.	06/24	05/19	Dif.	06/24	05/19	Dif.	06/24	05/19	Dif.	06/24	05/19	Dif.	06/24	05/19	Dif.	06/24	05/19	Dif.	06/24	05/19	Dif.	06/24	05/19	Dif.	06/24	05/19	Dif.
101	24,6	10,2	14,4	19,4	24,6	-5,2	6,4	2,4	4,0	16,3	21,1	-4,8	7,9	11,6	-3,6	12,6	0	12,6	5,6	1,4	4,2	1,4	0	1,4	0,4	0,1	0,3	5,4	28,6	-23,2
102	22,3	17,5	4,8	17,6	37,6	-20,0	9,1	2,5	6,6	23,3	0,0	23,3	13,2	14,0	-0,8	8,7	0	8,7	1,8	1,1	0,8	2,0	0	2,0	0,0	0,0	0,0	2,0	27,4	-25,4
103	27,9	13,4	14,4	14,9	23,5	-8,6	12,2	4,7	7,5	19,9	25,7	-5,8	12,4	10,6	1,8	7,1	0	7,1	1,9	0,8	1,1	0,2	0	0,2	0,0	0,0	0,0	3,6	21,2	-17,7
104	28,8	15,6	13,2	16,0	27,5	-11,5	11,4	4,0	7,3	17,4	18,6	-1,2	12,1	11,0	1,1	7,4	0	7,4	2,1	0,3	1,8	1,6	0	1,6	0,0	0,0	0,0	3,2	22,9	-19,7
105	22,0	8,2	13,8	19,3	26,7	-7,4	5,7	2,7	2,9	24,5	26,4	-1,9	9,9	11,4	-1,5	7,7	0	7,7	4,0	0,6	3,4	2,2	0	2,2	0,2	0,0	0,2	4,5	23,9	-19,5
106	22,4	11,6	10,8	16,6	26,2	-9,6	5,5	2,0	3,6	21,2	23,0	-1,8	12,9	13,1	-0,2	12,0	0	12,0	3,9	0,6	3,3	1,2	0	1,2	0,0	0,0	0,0	4,2	23,5	-19,3
107	26,9	14,6	12,3	15,7	22,3	-6,6	11,3	3,7	7,6	19,9	20,6	-0,7	8,8	10,2	-1,4	6,4	0	6,4	4,2	0,5	3,7	0,7	0	0,7	0,2	0,1	0,1	6,1	28,0	-22,0
108	24,7	11,9	12,8	21,4	29,5	-8,0	6,7	3,6	3,1	18,2	22,2	-4,0	11,4	12,0	-0,7	8,3	0	8,3	1,8	1,0	0,9	1,1	0	1,1	0,2	0,0	0,2	6,3	19,9	-13,6
109	23,2	11,4	11,7	20,8	31,8	-11,0	5,5	2,1	3,4	22,3	23,7	-1,4	10,6	11,2	-0,6	11,5	0	11,5	1,7	0,8	0,9	0,5	0	0,5	0,3	0,0	0,3	3,6	19,0	-15,4
110	24,6	13,0	11,6	17,5	26,5	-9,1	10,3	3,2	7,1	16,8	21,4	-4,7	11,6	13,0	-1,4	9,8	0	9,8	2,9	1,4	1,4	1,1	0	1,1	0,0	0,0	0,0	5,5	21,3	-15,8
111	28,7	15,4	13,3	16,4	24,6	-8,2	10,5	3,7	6,8	20,6	19,8	0,9	6,3	10,4	-4,1	6,7	0	6,7	3,8	0,8	3,1	1,0	0	1,0	0,0	0,1	-0,1	5,9	25,2	-19,3
112	27,2	16,0	11,2	22,1	26,2	-4,1	15,5	5,2	10,3	15,0	16,4	-1,4	5,2	8,1	-2,8	4,8	0	4,8	4,1	1,5	2,6	1,2	0	1,2	0,1	0,2	0,0	4,7	26,5	-21,9
113	26,4	15,6	10,8	18,2	22,5	-4,3	20,1	6,8	13,3	14,6	12,7	1,9	5,8	6,9	-1,1	3,6	0	3,6	4,1	1,7	2,4	3,3	0	3,3	0,5	0,5	0,0	3,3	33,2	-29,9
114	32,5	17,5	15,1	18,6	23,1	-4,5	18,3	5,4	12,8	11,0	12,0	-1,1	3,1	6,0	-2,9	4,2	0	4,2	4,5	1,4	3,2	1,2	0	1,2	0,2	0,0	0,2	6,4	34,6	-28,2
211	45,3	21,1	24,2	8,3	13,3	-5,0	12,7	3,2	9,5	11,9	15,7	-3,7	4,7	11,8	-7,1	4,9	0	4,9	4,9	1,5	3,4	1,9	0	1,9	0,0	0,0	0,0	5,3	33,4	-28,1
212	43,9	20,8	23,1	8,1	12,2	-4,1	16,9	7,0	9,9	9,5	13,3	-3,9	5,4	9,8	-4,4	5,1	0	5,1	5,0	0,5	4,4	1,6	0	1,6	0,0	0,1	-0,1	4,7	36,2	-31,5
213	43,2	21,1	22,1	4,4	7,9	-3,5	17,8	4,1	13,7	11,8	10,3	1,6	6,3	9,3	-3,0	3,7	0	3,7	5,2	1,7	3,6	3,3	0	3,3	0,0	0,0	0,0	4,4	45,8	-41,5

Districte: 4. Les Corts. % sobre vots vàlids

Table with 27 columns: Sec., PSC (06/24, 05/19, Dif.), JUNTS UE (06/24, 05/19, Dif.), PP (06/24, 05/19, Dif.), ERC-ARA REP. (06/24, 05/19, Dif.), PODEMOS (06/24, 05/19, Dif.), SUMAR (06/24, 05/19, Dif.), VOX (06/24, 05/19, Dif.), SE ACABÓ LA. (06/24, 05/19, Dif.), CEUS (06/24, 05/19, Dif.), and Altres (06/24, 05/19, Dif.).

Districte: 4. Les Corts. % sobre vots vàlids (Continuació)

Sec.	PSC			JUNTS UE			PP			ERC-ARA REP.			PODEMOS			SUMAR			VOX			SE ACABÓ LA.			CEUS			Altres		
	06/24	05/19	Dif.	06/24	05/19	Dif.	06/24	05/19	Dif.	06/24	05/19	Dif.	06/24	05/19	Dif.	06/24	05/19	Dif.	06/24	05/19	Dif.	06/24	05/19	Dif.	06/24	05/19	Dif.	06/24	05/19	Dif.
51	19,8	10,4	9,4	24,5	35,0	-10,6	32,5	11,8	20,7	7,9	10,1	-2,3	2,5	1,7	0,8	2,2	0	2,2	3,7	3,5	0,2	3,7	0	3,7	0,2	0,0	0,2	3,2	27,5	-24,3
52	14,9	11,3	3,6	18,2	24,3	-6,1	49,5	19,6	29,9	2,7	7,6	-4,9	0,8	1,5	-0,7	0,4	0	0,4	7,6	4,6	3,1	2,4	0	2,4	0,3	0,3	0,0	3,2	30,9	-27,7
53	18,2	14,7	3,5	14,7	22,3	-7,5	34,7	15,4	19,3	6,1	9,4	-3,3	2,8	2,3	0,5	2,0	0	2,0	11,7	6,2	5,5	5,5	0	5,5	0,0	0,1	-0,1	4,2	29,6	-25,3
54	17,8	10,0	7,8	23,0	35,0	-12,0	32,7	11,6	21,1	6,5	10,1	-3,6	1,4	2,3	-0,9	2,5	0	2,5	10,4	4,7	5,6	2,9	0	2,9	0,2	0,0	0,2	2,5	26,2	-23,7
55	14,5	11,7	2,8	15,1	20,9	-5,9	48,9	24,3	24,5	1,2	4,4	-3,2	0,5	2,5	-1,9	0,4	0	0,4	14,0	6,1	7,9	2,6	0	2,6	0,5	0,5	0,0	2,3	29,5	-27,2
56	17,5	13,4	4,1	18,0	25,1	-7,1	45,5	23,3	22,2	4,4	7,7	-3,3	1,1	2,2	-1,1	0,5	0	0,5	8,1	4,7	3,3	2,6	0	2,6	0,2	0,1	0,0	2,1	23,5	-21,4
84	23,6	14,0	9,6	25,2	31,4	-6,1	25,6	10,1	15,5	8,6	13,9	-5,2	2,1	2,8	-0,7	2,3	0	2,3	5,3	2,7	2,6	2,3	0	2,3	0,0	0,1	-0,1	4,9	25,1	-20,2

Districte: 7. Horta-Guinardó. % sobre vots vàlids (Continuació)

Sec.	PSC			JUNTS UE			PP			ERC-ARA REP.			PODEMOS			SUMAR			VOX			SE ACABÓ LA.			CEUS			Altres		
	06/24	05/19	Dif.	06/24	05/19	Dif.	06/24	05/19	Dif.	06/24	05/19	Dif.	06/24	05/19	Dif.	06/24	05/19	Dif.	06/24	05/19	Dif.	06/24	05/19	Dif.	06/24	05/19	Dif.	06/24	05/19	Dif.
101	37,8	22,4	15,4	8,2	15,4	-7,2	20,3	10,9	9,4	11,2	14,6	-3,4	3,9	9,7	-5,8	6,1	0	6,1	6,7	2,7	4,0	1,3	0	1,3	0,0	0,0	0,0	4,5	24,4	-19,9
102	25,6	15,1	10,6	11,7	19,3	-7,6	8,4	1,3	7,2	24,9	19,6	5,3	9,9	12,6	-2,7	11,4	0	11,4	1,8	1,0	0,8	1,8	0	1,8	0,0	0,0	0,0	4,4	31,2	-26,8
103	39,3	24,6	14,6	10,0	14,6	-4,5	14,3	5,2	9,1	13,3	18,7	-5,4	7,2	8,6	-1,3	3,3	0	3,3	5,6	1,4	4,2	3,0	0	3,0	0,2	0,0	0,2	3,7	26,9	-23,2
104	32,6	21,1	11,5	7,4	13,4	-6,0	16,5	7,8	8,7	15,9	16,2	-0,2	11,4	8,7	2,7	3,6	0	3,6	4,4	1,4	3,0	2,7	0	2,7	0,2	0,0	0,2	5,3	31,5	-26,2
105	31,0	21,4	9,6	14,5	19,7	-5,3	17,2	3,6	13,5	15,6	19,9	-4,3	5,9	9,5	-3,6	6,1	0	6,1	3,6	1,1	2,5	1,8	0	1,8	0,0	0,0	0,0	4,3	24,9	-20,6
106	29,6	0,0	29,6	14,0	19,3	-5,3	11,7	0,0	11,7	17,5	18,5	-0,9	9,4	10,6	-1,2	8,6	0	8,6	3,3	1,1	2,2	2,1	0	2,1	0,0	21,0	-21,0	3,8	29,6	-25,8
107	31,7	18,4	13,2	16,7	24,1	-7,4	12,5	5,8	6,7	18,8	20,1	-1,3	5,2	8,2	-2,9	5,2	0	5,2	3,2	0,9	2,3	1,6	0	1,6	0,0	0,0	0,0	5,0	22,6	-17,5
108	27,4	18,1	9,3	15,7	21,8	-6,2	11,4	6,0	5,4	19,0	20,1	-1,1	7,2	9,9	-2,7	4,5	0	4,5	7,0	1,5	5,5	3,1	0	3,1	0,0	0,1	-0,1	4,7	22,5	-17,8
109	35,2	24,0	11,2	8,3	13,3	-5,0	18,3	6,1	12,2	12,2	16,8	-4,6	6,8	7,8	-0,9	5,9	0	5,9	3,2	1,1	2,2	2,9	0	2,9	0,0	0,0	0,0	7,2	31,0	-23,9
110	28,2	19,7	8,4	13,4	22,5	-9,1	19,1	6,5	12,6	11,1	14,6	-3,5	6,7	9,0	-2,3	7,8	0	7,8	3,9	1,1	2,8	1,3	0	1,3	0,0	0,0	0,0	8,5	26,6	-18,0
111	24,2	14,1	10,1	21,2	29,0	-7,7	13,3	3,8	9,5	16,5	15,8	0,8	6,2	9,4	-3,2	11,6	0	11,6	2,5	0,3	2,2	1,5	0	1,5	0,0	0,0	0,0	3,0	27,6	-24,7
112	37,2	22,5	14,7	12,6	19,4	-6,8	10,2	3,9	6,3	13,0	17,1	-4,1	6,8	12,6	-5,8	7,8	0	7,8	5,0	1,1	3,9	1,0	0	1,0	0,2	0,0	0,2	6,2	23,3	-17,1
113	35,7	20,2	15,5	10,9	17,6	-6,7	8,3	4,3	3,9	18,0	18,8	-0,9	10,9	11,1	-0,1	5,6	0	5,6	4,9	0,9	4,0	1,0	0	1,0	0,0	0,0	0,0	4,9	27,1	-22,2
114	25,4	12,8	12,6	19,0	27,5	-8,5	8,4	1,9	6,5	22,0	24,7	-2,7	7,2	8,5	-1,3	8,0	0	8,0	3,4	0,9	2,5	2,8	0	2,8	0,0	0,1	-0,1	3,8	23,5	-19,7
115	22,5	10,6	11,9	21,2	32,5	-11,3	9,5	2,5	7,0	21,0	21,9	-0,9	8,9	9,9	-1,0	8,3	0	8,3	2,1	0,3	1,9	3,0	0	3,0	0,0	0,0	0,0	3,6	22,4	-18,8
116	29,4	19,5	9,9	10,2	20,5	-10,3	14,4	5,3	9,0	19,4	19,7	-0,3	7,9	10,2	-2,3	7,6	0	7,6	4,2	1,9	2,3	0,6	0	0,6	0,0	0,0	0,0	6,3	22,8	-16,5
117	31,0	16,5	14,4	11,0	17,1	-6,2	14,7	4,9	9,8	13,2	19,6	-6,3	9,9	11,1	-1,2	9,3	0	9,3	3,5	1,3	2,2	1,7	0	1,7	0,0	0,1	-0,1	5,8	29,4	-23,6
118	27,3	15,6	11,8	16,5	25,1	-8,5	9,5	3,3	6,2	19,7	21,1	-1,4	8,3	11,7	-3,4	8,5	0	8,5	3,2	0,8	2,4	0,6	0	0,6	0,0	0,0	0,0	6,4	22,5	-16,1
119	27,3	13,6	13,7	19,1	21,2	-2,1	10,6	4,6	6,0	13,9	18,8	-4,9	9,9	13,0	-3,2	7,3	0	7,3	3,5	0,7	2,8	2,6	0	2,6	0,2	0,0	0,2	5,6	28,0	-22,4
120	31,4	18,7	12,7	11,6	0,0	11,6	14,1	0,0	14,1	14,4	14,7	-0,3	6,2	1,5	4,6	7,5	0	7,5	8,0	5,3	2,7	2,8	0	2,8	0,3	0,3	0,0	3,9	59,4	-55,6
121	29,6	16,4	13,2	15,7	22,7	-7,0	16,2	0,2	16,1	15,4	18,4	-2,9	7,1	9,3	-2,3	5,8	0	5,8	2,9	1,2	1,6	2,1	0	2,1	0,0	0,0	0,0	5,2	31,8	-26,5
122	28,8	19,6	9,2	14,4	19,1	-4,7	13,5	6,5	7,1	18,7	20,0	-1,3	6,0	8,2	-2,1	4,5	0	4,5	6,9	2,0	4,8	2,6	0	2,6	0,0	0,0	0,0	4,5	24,6	-20,1
123	31,9	16,9	15,0	15,4	21,7	-6,4	11,9	2,7	9,1	18,9	23,3	-4,4	6,2	9,9	-3,6	5,8	0	5,8	4,9	1,1	3,8	1,0	0	1,0	0,2	0,0	0,2	3,9	24,5	-20,6

Districte: 8. Nou Barris. % sobre vots vàlids (Continuació)

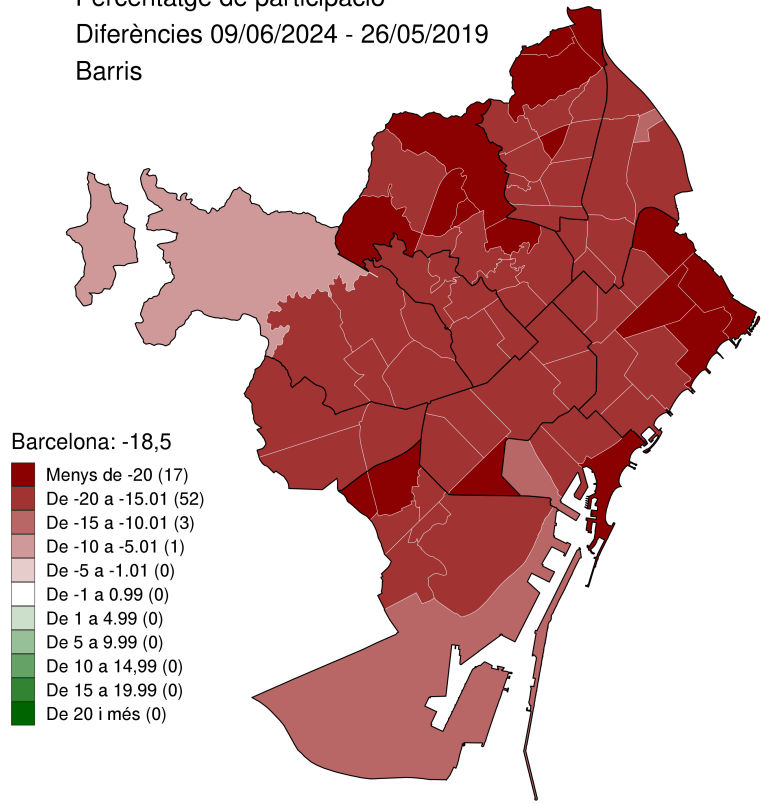
Sec.	PSC			JUNTS UE			PP			ERC-ARA REP.			PODEMOS			SUMAR			VOX			SE ACABÓ LA.			CEUS			Altres		
	06/24	05/19	Dif.	06/24	05/19	Dif.	06/24	05/19	Dif.	06/24	05/19	Dif.	06/24	05/19	Dif.	06/24	05/19	Dif.	06/24	05/19	Dif.	06/24	05/19	Dif.	06/24	05/19	Dif.	06/24	05/19	Dif.
101	45,7	26,0	19,7	3,9	6,9	-3,0	14,5	6,3	8,1	10,7	12,8	-2,0	6,5	13,1	-6,6	6,0	0	6,0	6,0	1,6	4,4	2,4	0	2,4	0,0	0,1	-0,1	4,4	33,2	-28,8
102	39,8	30,7	9,2	6,5	3,9	2,6	17,8	5,4	12,4	9,5	16,0	-6,5	6,5	13,9	-7,3	5,3	0	5,3	7,5	2,0	5,6	1,5	0	1,5	0,0	0,2	-0,2	5,5	28,1	-22,5
103	43,8	27,3	16,5	5,1	12,4	-7,3	12,1	3,3	8,8	7,4	13,5	-6,1	5,1	9,5	-4,5	3,5	0	3,5	12,9	2,0	10,9	4,7	0	4,7	0,0	0,0	0,0	5,5	31,9	-26,5
104	39,9	33,9	6,0	6,0	10,6	-4,7	13,4	6,9	6,5	11,2	0,0	11,2	4,9	12,1	-7,3	7,1	0	7,1	11,9	1,0	11,0	1,5	0	1,5	0,0	0,0	0,0	4,1	35,4	-31,3
105	52,8	26,0	26,8	3,7	9,8	-6,1	12,7	5,1	7,6	7,4	14,9	-7,5	8,3	12,8	-4,5	5,2	0	5,2	6,2	1,8	4,4	0,9	0	0,9	0,0	0,2	-0,2	2,8	29,5	-26,7
106	42,8	25,7	17,1	3,9	8,1	-4,1	11,4	0,2	11,1	7,0	13,1	-6,1	0,0	11,3	-11,3	3,1	0	3,1	9,6	3,1	6,6	5,7	0	5,7	0,0	0,0	0,0	16,6	38,6	-22,0
107	42,0	23,2	18,8	4,7	8,7	-4,0	12,9	3,7	9,2	6,1	12,2	-6,0	6,8	9,6	-2,8	4,7	0	4,7	11,5	2,8	8,7	5,4	0	5,4	0,0	0,0	0,0	5,9	39,8	-33,9
108	42,7	25,0	17,7	4,9	6,5	-1,6	10,5	4,7	5,8	7,5	11,0	-3,6	6,1	9,7	-3,6	6,8	0	6,8	11,7	4,0	7,6	4,7	0	4,7	0,0	0,1	-0,1	5,4	39,0	-33,6
109	41,4	34,6	6,8	3,3	4,1	-0,8	12,2	4,6	7,6	3,3	4,3	-1,0	3,9	9,9	-6,1	5,0	0	5,0	18,8	3,8	15,0	5,5	0	5,5	0,0	0,0	0,0	6,6	38,7	-32,0
110	43,5	34,4	9,1	3,1	5,8	-2,7	17,6	5,8	11,8	6,3	3,0	3,3	6,3	13,3	-7,0	4,7	0	4,7	8,6	1,4	7,2	3,1	0	3,1	0,0	0,0	0,0	6,7	36,2	-29,6
111	53,6	34,9	18,7	1,8	2,9	-1,1	17,4	6,6	10,8	4,3	6,1	-1,7	3,3	13,1	-9,8	3,6	0	3,6	9,1	3,5	5,6	2,9	0	2,9	0,0	0,0	0,0	4,0	32,9	-28,9
112	53,1	38,7	14,4	2,4	4,4	-2,0	17,4	5,3	12,1	6,5	11,8	-5,3	4,1	7,2	-3,1	2,4	0	2,4	10,3	3,0	7,3	1,8	0	1,8	0,0	0,2	-0,2	2,1	29,4	-27,3
113	54,9	36,0	18,9	3,0	5,7	-2,7	17,5	7,9	9,6	5,0	7,5	-2,4	3,0	11,3	-8,4	2,4	0	2,4	8,0	2,6	5,4	3,0	0	3,0	0,0	0,0	0,0	3,3	29,0	-25,7
114	47,7	30,0	17,7	5,1	4,7	0,4	16,9	4,9	12,0	7,6	10,0	-2,4	4,0	7,3	-3,2	2,8	0	2,8	7,3	2,5	4,9	4,8	0	4,8	0,0	0,0	0,0	3,8	40,6	-36,8
115	45,2	32,8	12,4	3,9	6,8	-2,9	20,2	6,3	13,9	8,0	10,6	-2,5	4,2	8,5	-4,4	3,9	0	3,9	9,5	1,7	7,8	1,8	0	1,8	0,3	0,0	0,3	3,0	33,3	-30,3
116	40,8	26,0	14,7	3,1	7,6	-4,5	18,8	4,6	14,2	9,4	12,5	-3,0	4,9	10,8	-5,9	6,3	0	6,3	7,3	1,9	5,5	3,8	0	3,8	0,0	0,0	0,0	5,6	36,6	-31,0
215	36,5	23,4	13,1	11,9	11,8	0,1	16,2	3,5	12,7	11,5	13,7	-2,2	5,9	9,4	-3,6	5,6	0	5,6	5,6	1,0	4,6	2,9	0	2,9	0,0	0,0	0,0	3,8	37,1	-33,3



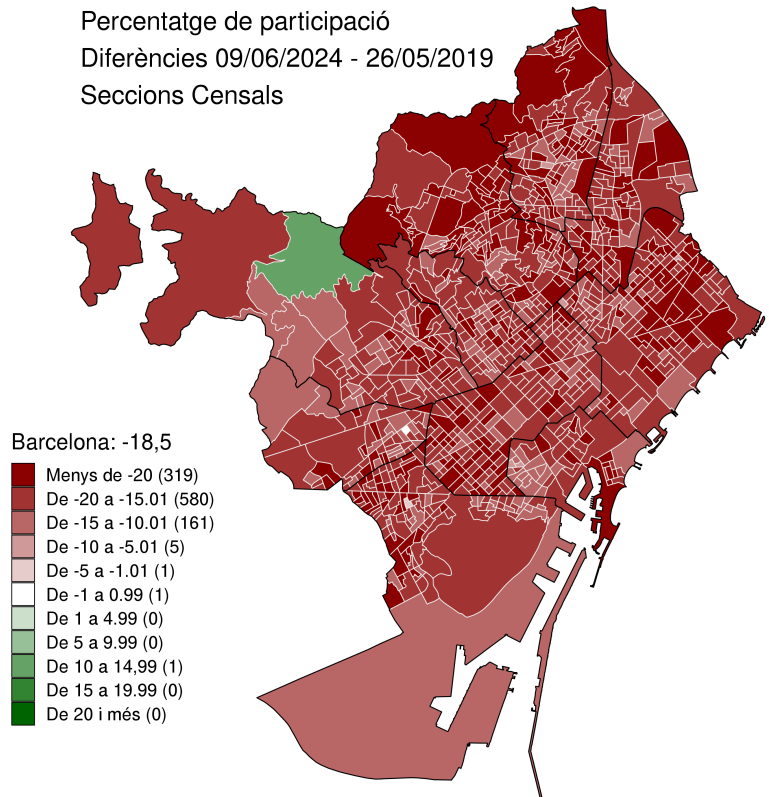
5.5 Mapes de la variació de la participació per barris i seccions censals



Percentatge de participació
Diferències 09/06/2024 - 26/05/2019
Barris



Percentatge de participació
Diferències 09/06/2024 - 26/05/2019
Seccions Censals

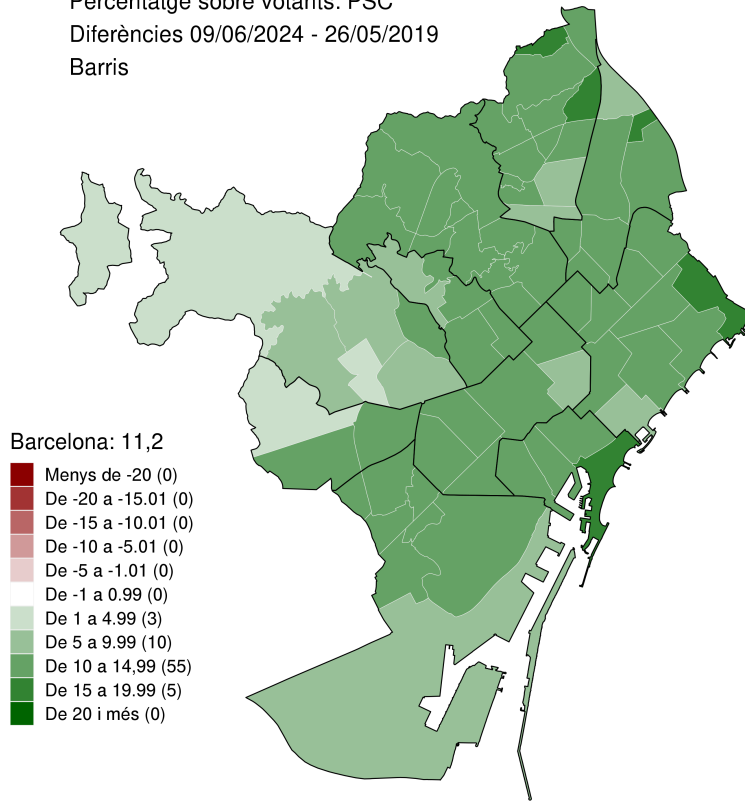




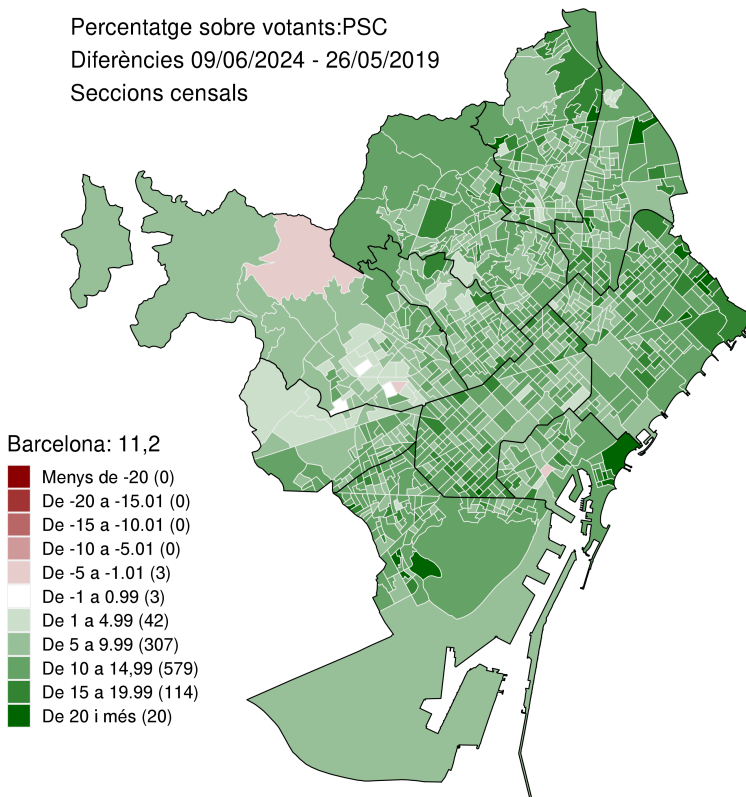
5.6 Mapes de la variació de les principals candidatures per barris i seccions censals



Percentatge sobre votants: PSC
Diferències 09/06/2024 - 26/05/2019
Barris

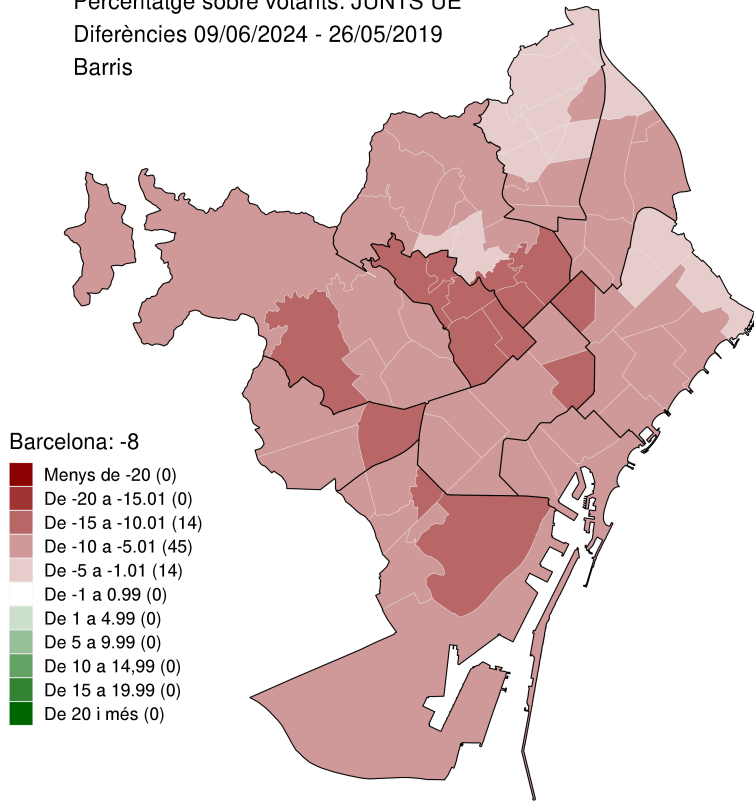


Percentatge sobre votants:PSC
Diferències 09/06/2024 - 26/05/2019
Seccions censals

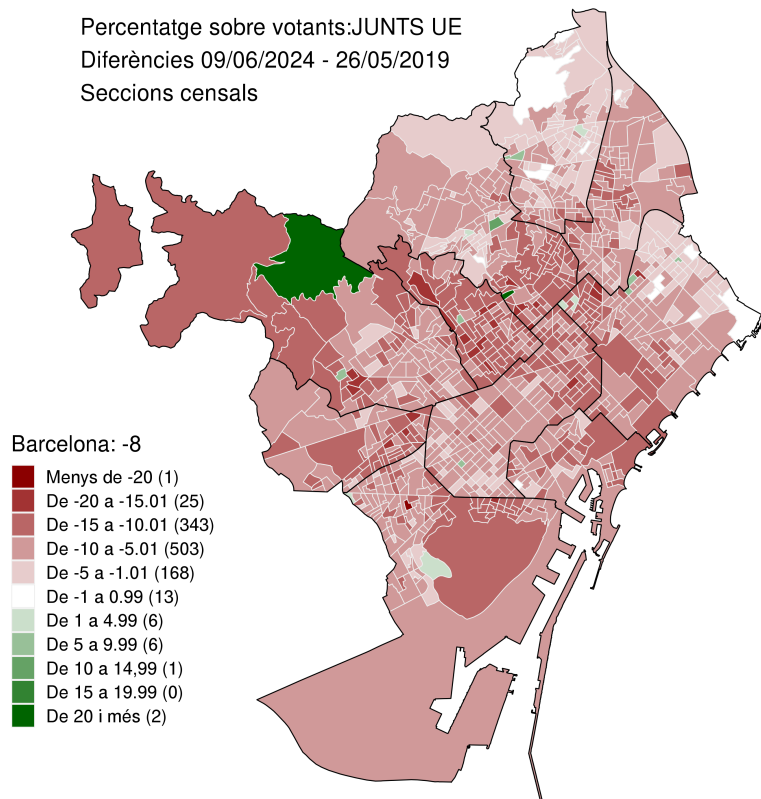




Percentatge sobre votants: JUNTS UE
Diferències 09/06/2024 - 26/05/2019
Barris

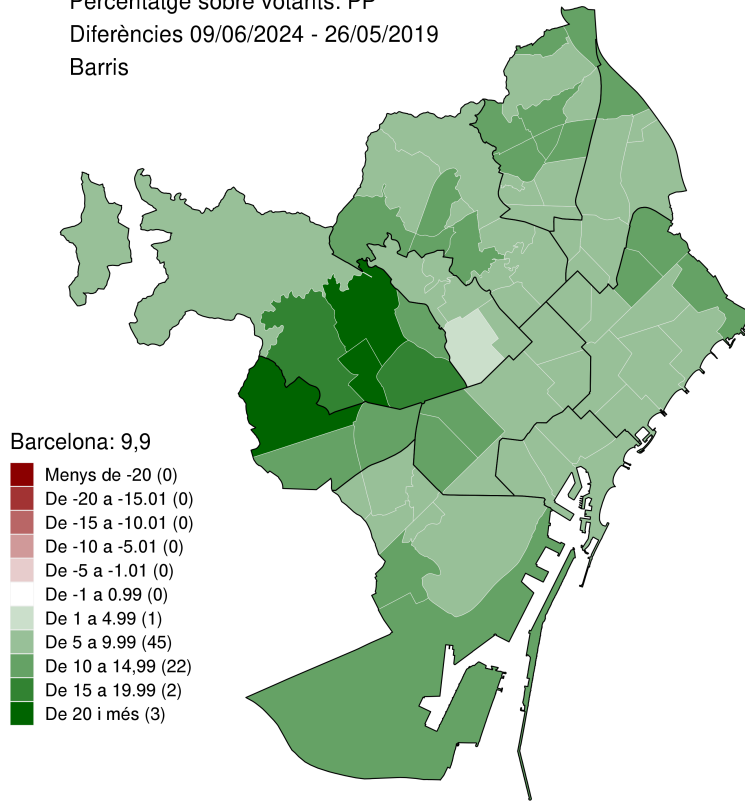


Percentatge sobre votants:JUNTS UE
Diferències 09/06/2024 - 26/05/2019
Seccions censals

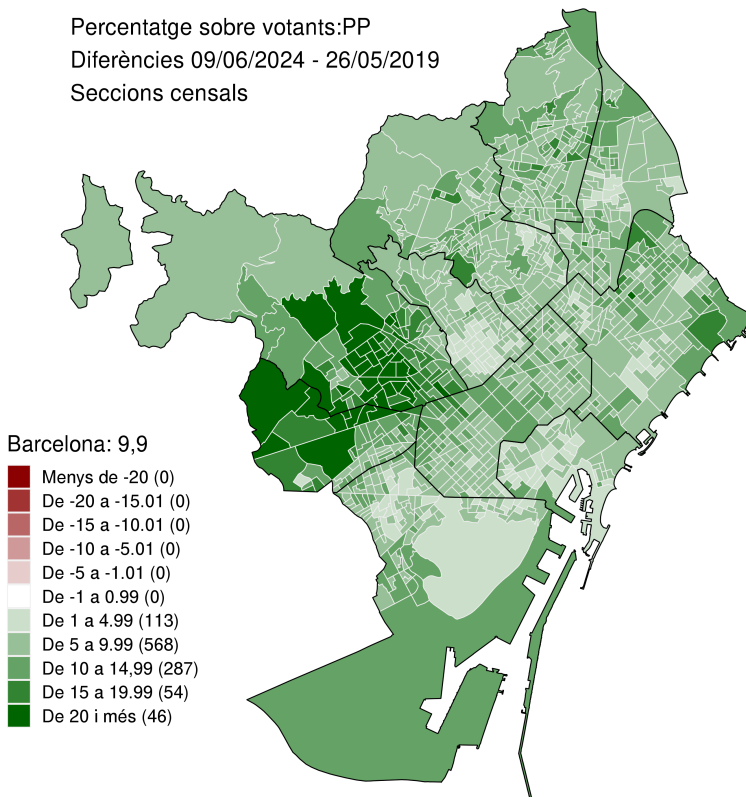




Percentatge sobre votants: PP
Diferències 09/06/2024 - 26/05/2019
Barris

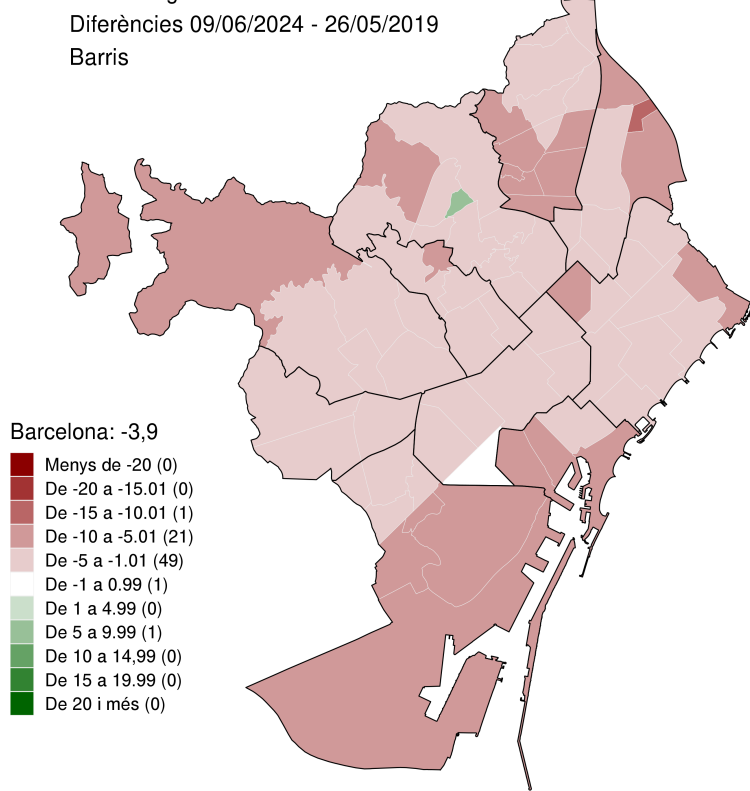


Percentatge sobre votants:PP
Diferències 09/06/2024 - 26/05/2019
Seccions censals

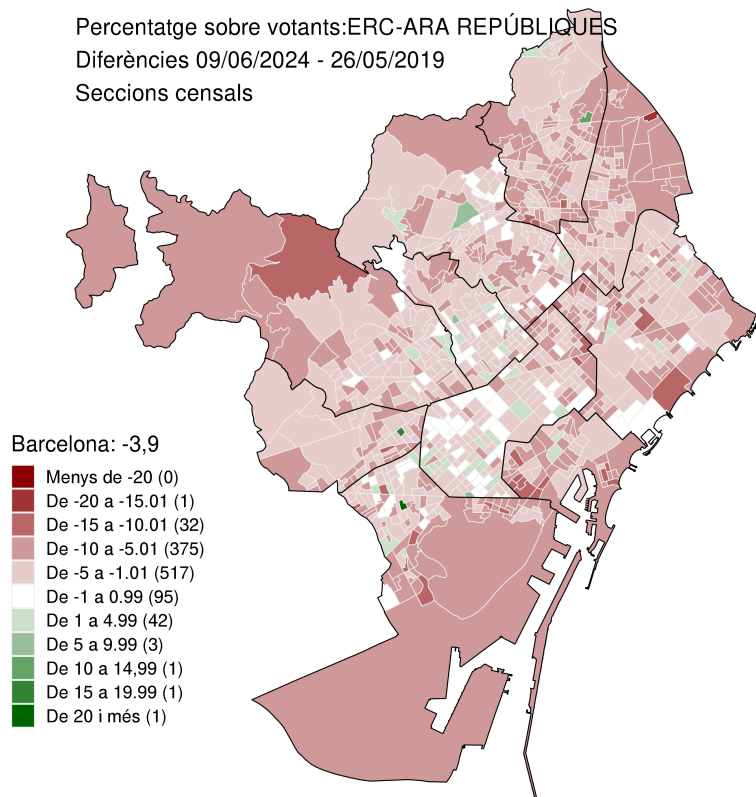




Percentatge sobre votants: ERC-ARA REPÚBLIQUES
Diferències 09/06/2024 - 26/05/2019
Barris

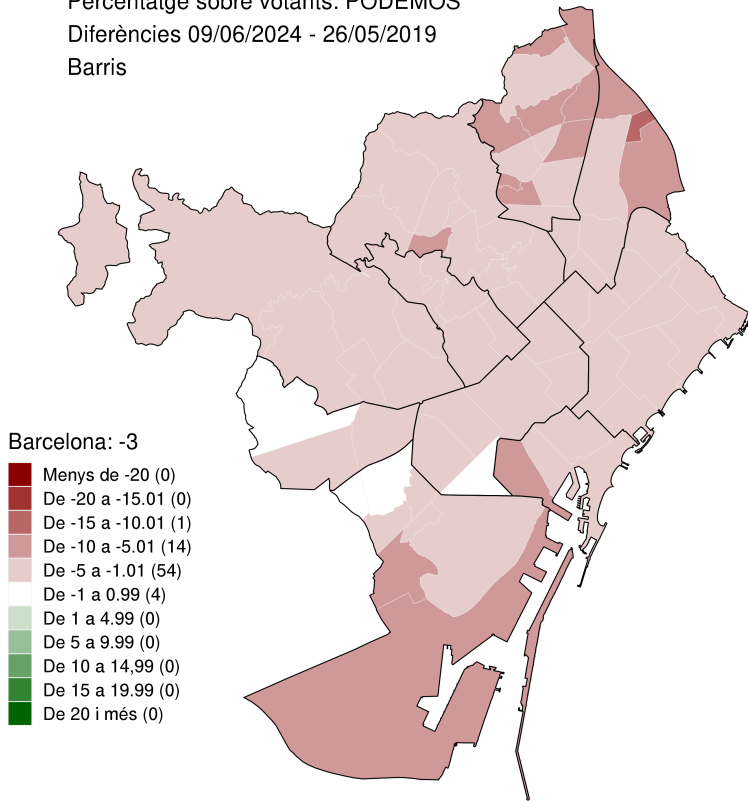


Percentatge sobre votants:ERC-ARA REPÚBLIQUES
Diferències 09/06/2024 - 26/05/2019
Seccions censals

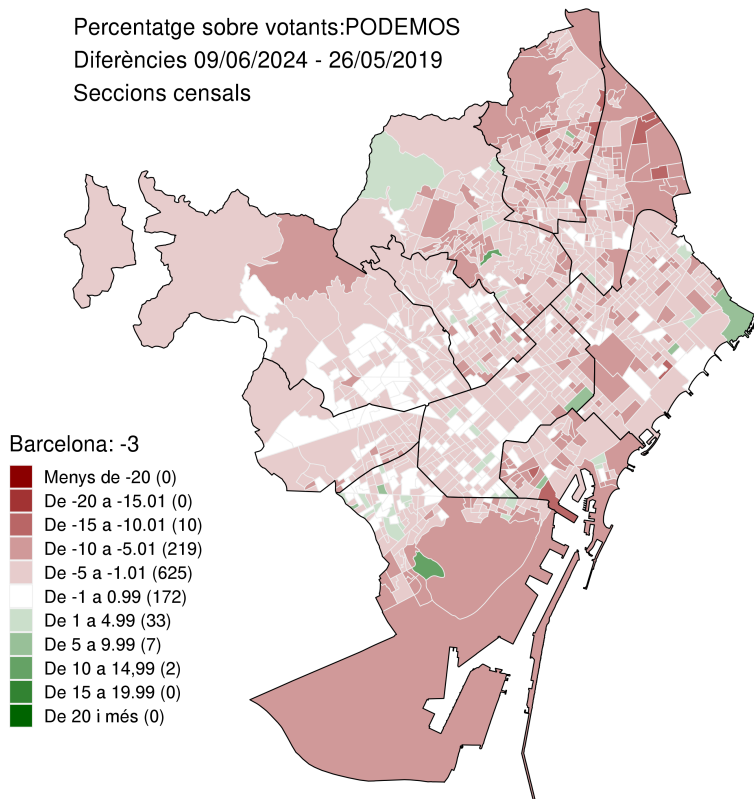




Percentatge sobre votants: PODEMOS
Diferències 09/06/2024 - 26/05/2019
Barris

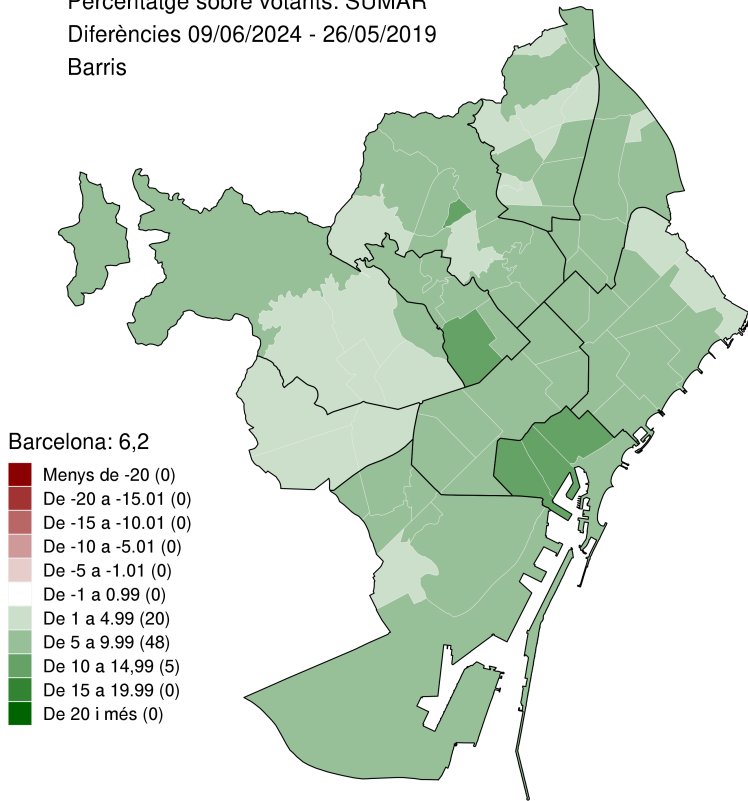


Percentatge sobre votants:PODEMOS
Diferències 09/06/2024 - 26/05/2019
Seccions censals

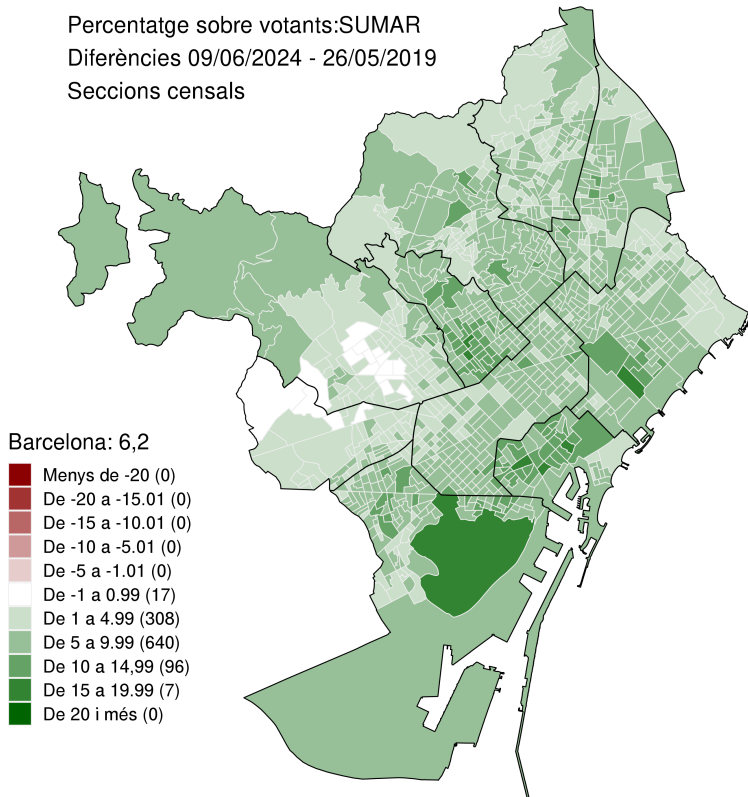




Percentatge sobre votants: SUMAR
Diferències 09/06/2024 - 26/05/2019
Barris

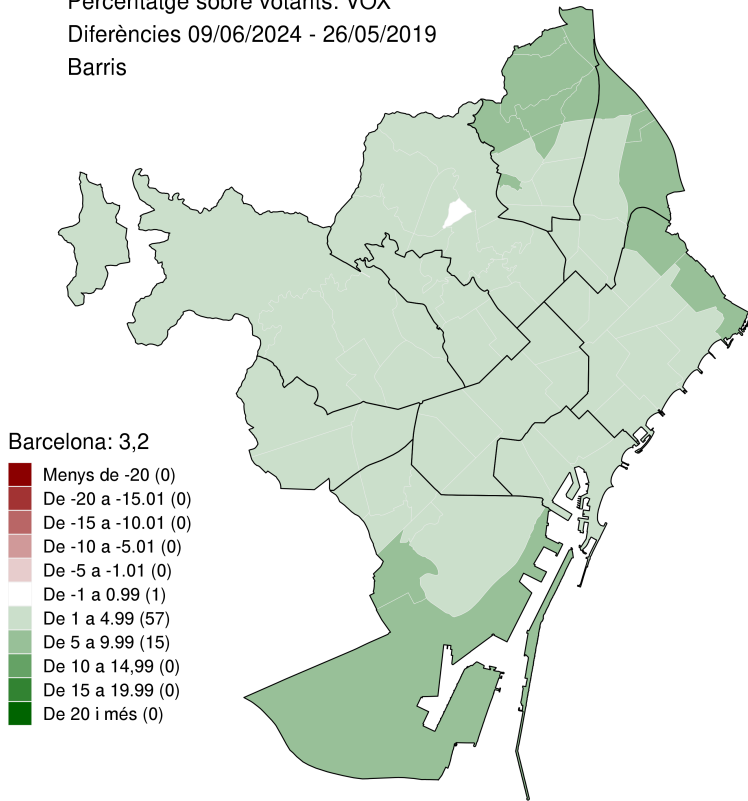


Percentatge sobre votants:SUMAR
Diferències 09/06/2024 - 26/05/2019
Seccions censals

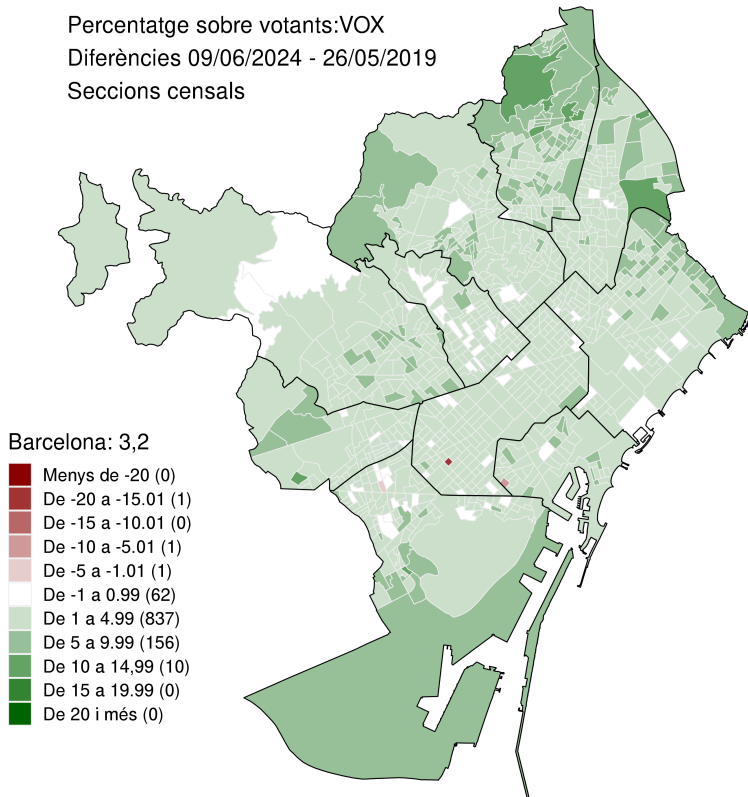




Percentatge sobre votants: VOX
Diferències 09/06/2024 - 26/05/2019
Barris

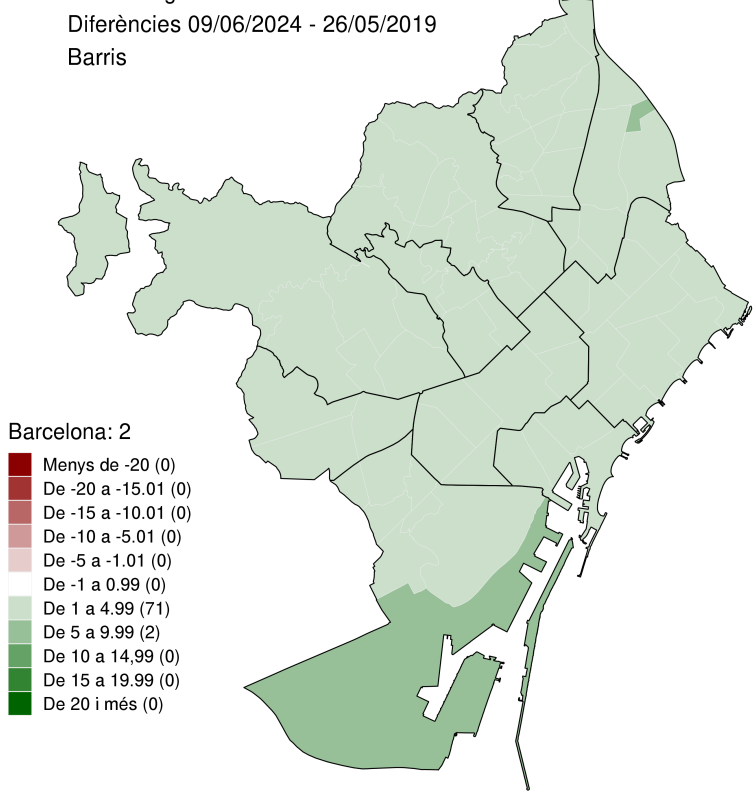


Percentatge sobre votants:VOX
Diferències 09/06/2024 - 26/05/2019
Seccions censals

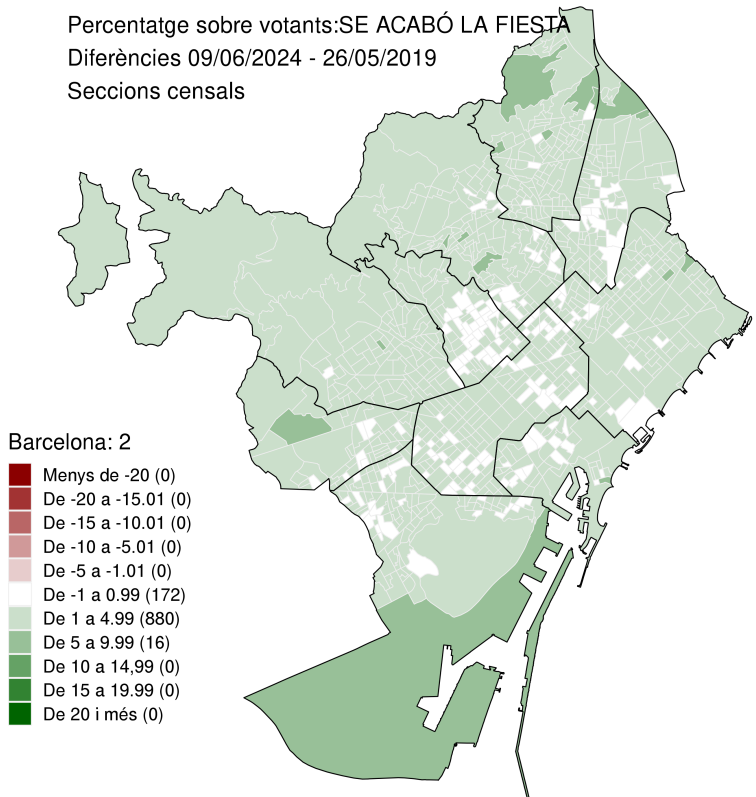




Percentatge sobre votants: SE ACABÓ LA FIESTA
Diferències 09/06/2024 - 26/05/2019
Barris

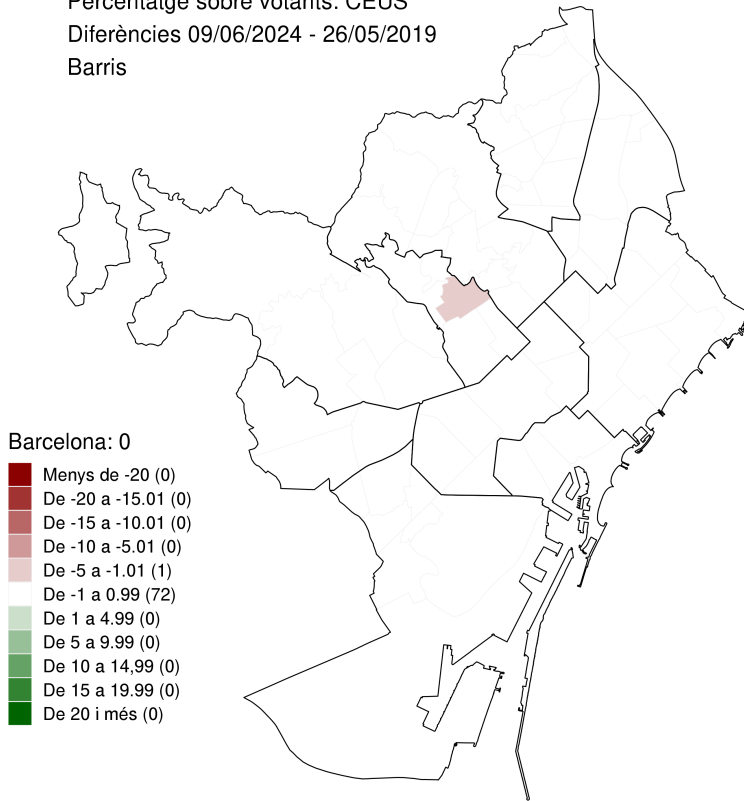


Percentatge sobre votants:SE ACABÓ LA FIESTA
Diferències 09/06/2024 - 26/05/2019
Seccions censals

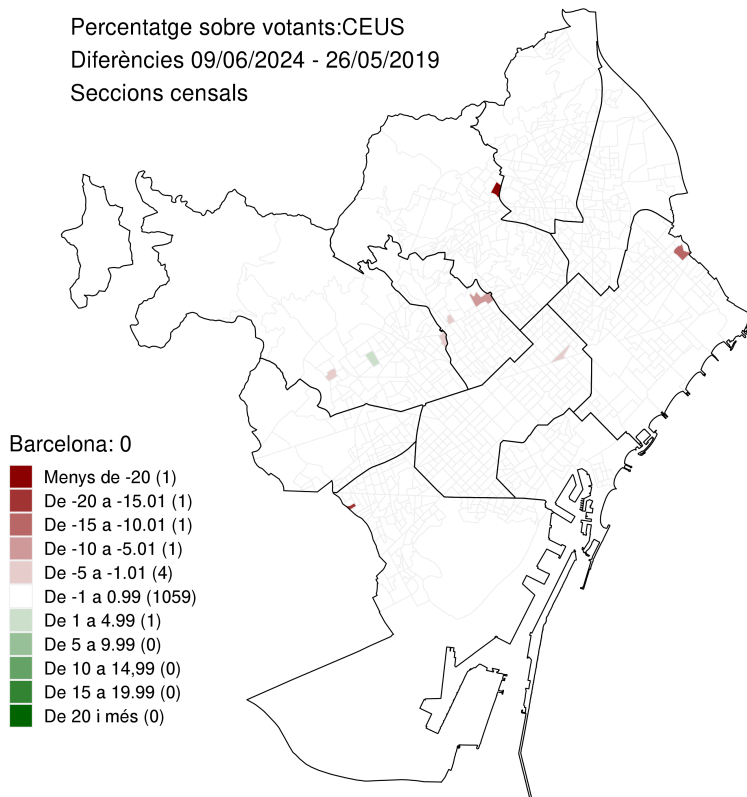




Percentatge sobre votants: CEUS
Diferències 09/06/2024 - 26/05/2019
Barris



Percentatge sobre votants:CEUS
Diferències 09/06/2024 - 26/05/2019
Seccions censals





6. Enquestes preelectorals

6 Enquestes preelectorals (Selecció)

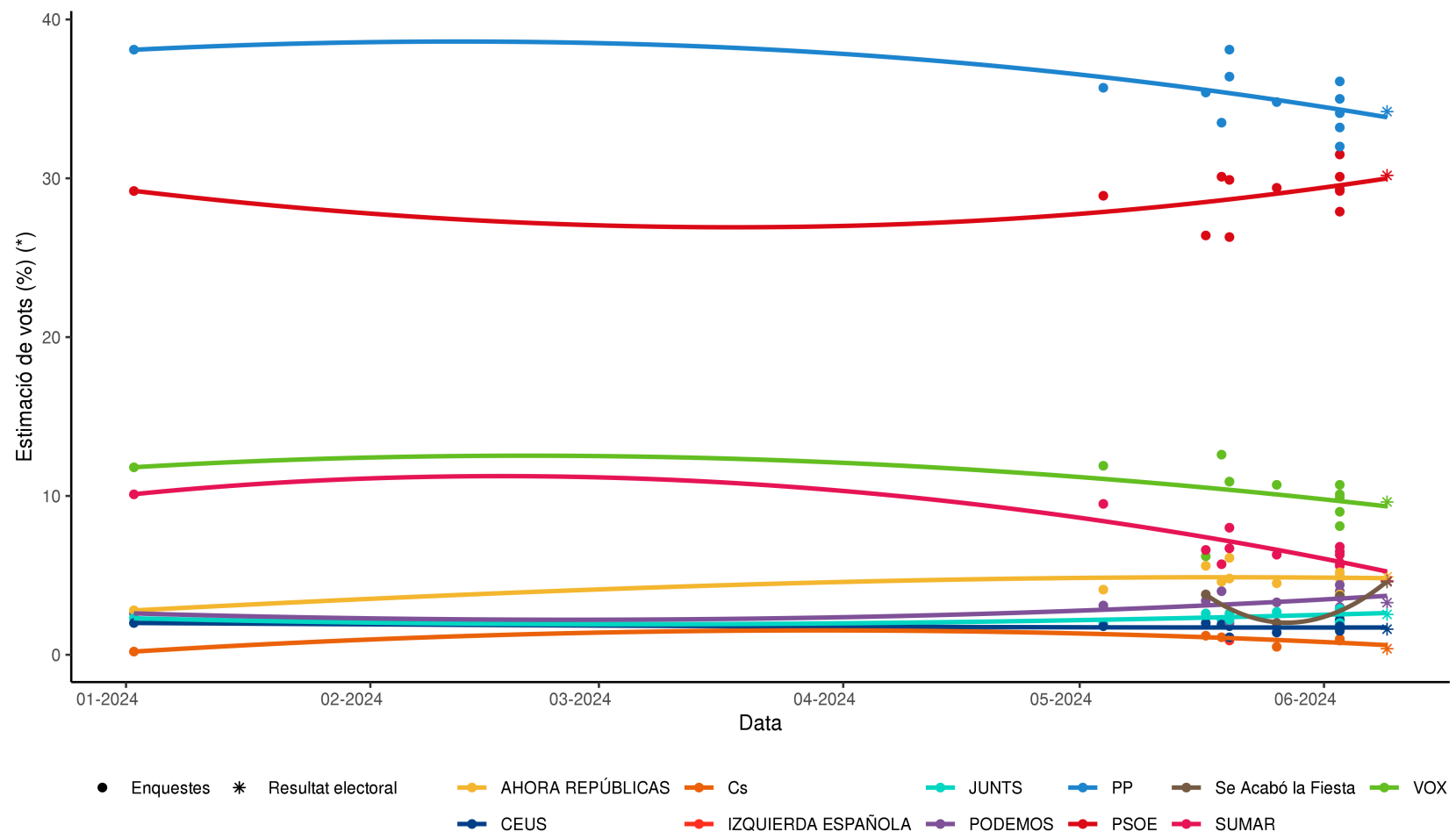
6.1 Espanya. % vots

Mitjà	Empresa	Data treball enquestes	PSOE	PP	Cs	PODEMOS	VOX	AHORA REPÚBLICAS	JUNTS	CEUS	SUMAR	Se Acabó la Fiesta	IZQUIERDA ESPAÑOLA	Altres
EL MUNDO	SIGMA-DOS	16-26 desembre 2023	29,2	38,1	0,2	2,6	11,8	2,8	2,3	2	10,1	-	-	0,9
AGENDA PÚBLICA	CLUSTER 17	14-15 maig 2024	26,4	35,4	1,2	3,4	6,2	5,6	2,6	2	6,6	3,8	-	6,8
EL MUNDO	SIGMA-DOS	-	28,9	35,7	-	3,1	11,9	4,1	2	1,8	9,5	-	-	3
EL PAÍS	40DB	-	30,1	33,5	1,1	4	12,6	4,6	2,2	1,9	5,7	-	-	4,3
EL PAÍS	40DB	28-30 maig 2024	30,1	33,2	1	4	10,7	4,8	2,1	1,5	5,6	2,5	-	4,5
EL ESPAÑOL	SOCIOMÉTRICA	-	29,4	34,8	0,5	3,3	10,7	4,5	2,7	1,4	6,3	2	-	4
EL ESPAÑOL	SOCIOMÉTRICA	-	29,3	34,1	0,9	3,7	10,1	3,8	2,8	1,6	6,3	2,7	-	4,7
EL ESPAÑOL	SOCIOMÉTRICA	-	26,3	38,1	-	2,4	10,9	6,1	2,6	1,8	6,7	-	0,9	4,2
eDiario.es	SIMPLE	1 març-9 maig 2024	29,9	36,4	-	2	10,9	4,8	2,2	1,1	8	-	-	4,8
-	LOGICA CIS	-	32,8-	27,9-	1,8-	4,4-	8,6-	3,9-	2,2-	1,1-	2,9-	-	-	-
-	-	-	35,2	30,2	2,6	5,4	10,1	5,0	3,0	1,6	3,8	-	-	-
La Razón	NC Report	27-31 maig 2024	29,2	35	-	3,6	9,9	4,9	2,8	1,9	6,5	2,2	-	-
La Razón	NC Report	-	27,9	36,1	-	3	9	5,2	2,9	2,2	6,8	-	-	-
-	CIS	28-30 maig 2024	31,6-	28,3-	0,7-	3,6-	9,9-	3,7-	1,5-	1,0-	5,4-	4,9-	-	2,8-
-	-	-	33,2	30,5	1,2	3,9	11,0	4,1	1,6	1,3	7,1	5,7	-	3,3
Prensa Ibérica	GESOP	27-31 maig 2024	31,5	32	0,9	4,4	8,1	5	2	1,8	5,8	3,7	-	4,7

Informació procedent de les enquestes recopilades dels següents medis i cases d'enquestes: Sigma Dos, CIS, SocioMétrica, Simple Lógica, 40dB, GESOP, Cúster17 y NC Report.

Estimació de vots (%) a 27/05/2024

176



(*)Les línies provenen de la interpolació dels diferents punts i, per tant, reflecteixen la tendència general de cada candidatura. Les línies prevalen sobre els punts perquè en alguns casos poden quedar superposats els de les diferents candidatures. Vegeu la taula superior.

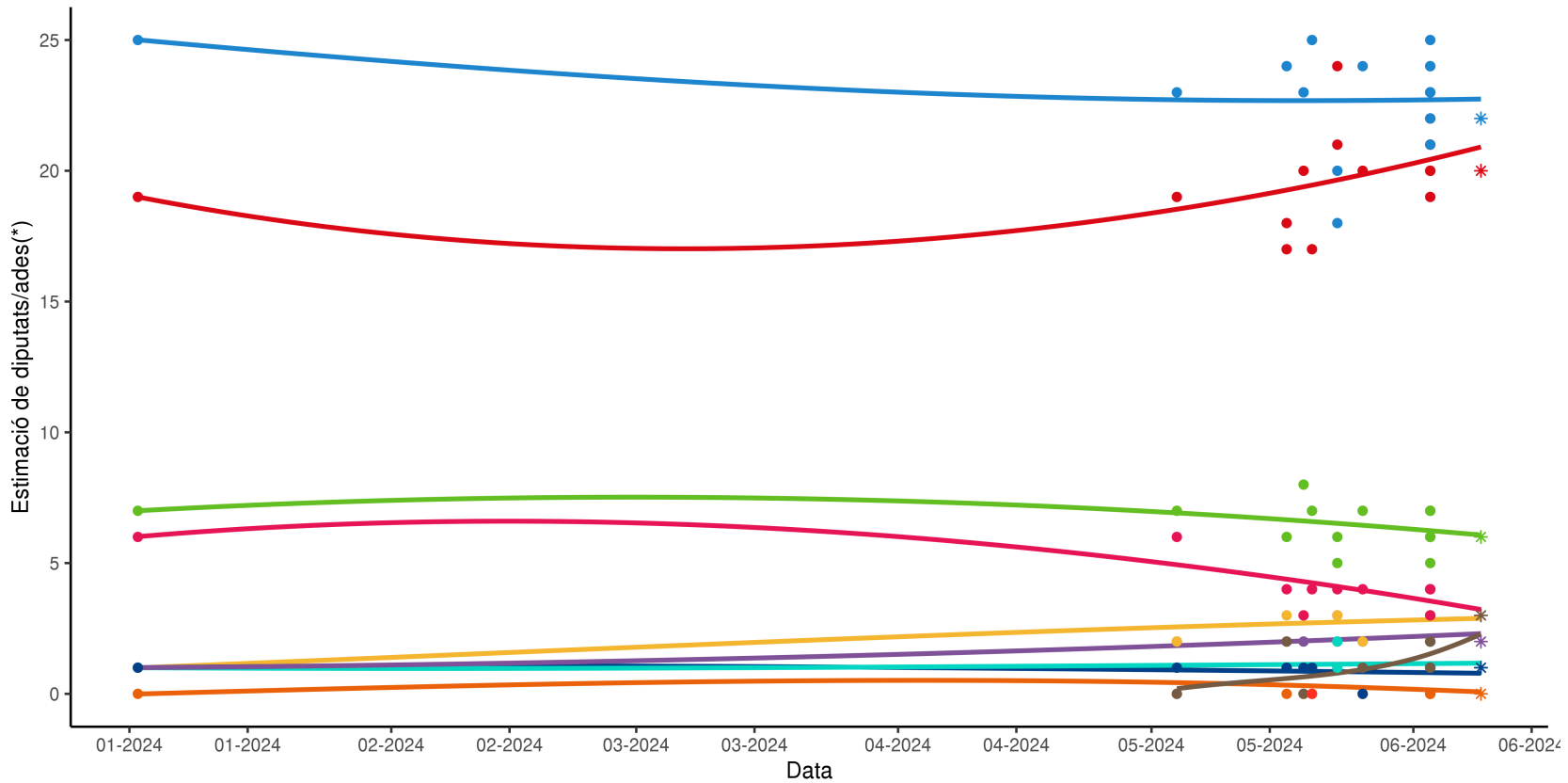
6.2 Espanya. Diputats/ades

Mitjà	Empresa	Data treball enquestes	PSOE	PP	Cs	PODEMOS	VOX	AHORA REPÚBLICAS	JUNTS	CEUS	SUMAR	Se Acabó la Fiesta	IZQUIERDA ESPAÑOLA	Altres
EL MUNDO	SIGMA-DOS	16-26 desembre 2023	19	25	0	1	7	1	1	1	6	-	-	0
AGENDA PÚBLICA	CLUSTER 17	14-15 maig 2023	17-18	24	0	2	6	3	1	1	4	2	-	0
EL MUNDO	SIGMA-DOS	-	19	23	0	2	7	2	1	1	6	0	-	0
EL PAÍS	40DB	-	20	23	0	2	8	3	1	1	3	0	-	0
EL PAÍS	40DB	28-30 maig 2024	20-21	22-23	0	2-3	7	3	1	0-1	3-4	1-2	-	0
EL ESPAÑOL	SOCIOMÉTRICA	-	20	24	0	2	7	2	1	0	4	1	-	0
EL ESPAÑOL	SOCIOMÉTRICA	-	20	23	0	2	7	2	1	1	4	1	-	0
EL ESPAÑOL	SOCIOMÉTRICA	-	17	25	0	1	7	4	1	1	4	-	0	0
elDiario.es	SIMPLE	-	-	-	-	-	-	-	-	-	-	-	-	-
-	LOGICA CIS	-	21-24	18-20	1-2	2-3	5-6	2-3	1-2	-	4	-	-	0-1
La Razón	NC Report	27-31 maig 2024	20	23-24	0	2	6-7	3	1	1	4	1	-	-
La Razón	NC Report	-	19	24-25	0	2	6	3	1-2	1	4	-	-	-
-	CIS	28-30 maig 2024	-	-	-	-	-	-	-	-	-	-	-	-
Prensa Ibérica	GESOP	27-31 maig 2024	21-22	21-22	0	2-3	5-6	3	1	1	3-4	1-2	-	0

Informació procedent de les enquestes recopilades dels següents medis i cases d'enquestes: Sigma Dos, CIS, SocioMétrica, Simple Lógica, 40dB, GESOP, Cúster17 y NC Report.



Estimació de diputats/ades a 27/05/2024



(*)Les línies provenen de la interpolació dels diferents punts i, per tant, reflecteixen la tendència general de cada candidatura. Les línies prevalen sobre els punts perquè en alguns casos poden quedar superposats els de les diferents candidatures. Vegeu la taula superior.