



**Ajuntament
de Barcelona**

OFICINA MUNICIPAL DE DADES

DEPARTAMENT D'ANÀLISI

RENDA TRIMESTRAL DE BARCELONA

1ER TRIMESTRE 2024

Juliol de 2024

Renda Disponible de les Llars (RDL) de Barcelona

1er trimestre de 2024

La Renda Disponible de les Llars de Barcelona es va incrementar, en termes nominals, un 7,9% al primer trimestre de 2024, respecte al mateix trimestre de l'any 2023.

La Renda Primària de les Llars (la renda sense l'efecte del sector públic), com ha estat habitual en els darrers anys, presenta una dinàmica lleugerament superior (8,8%) a la Renda Disponible.

La Rendes Mixtes són el recurs amb una evolució més positiva (11,5%), seguint el patró de 2022 i 2023, mentre que la Remuneració d'Assalariats incrementa en un 7,6% i les Prestacions Socials un 4,3%.

En el primer trimestre de 2024, la capacitat adquisitiva de les llars supera lleugerament (en un 4%), el nivell anterior a la pandèmia.

RENDA DISPONIBLE DE LES LLARS de BARCELONA

1er trimestre de 2024

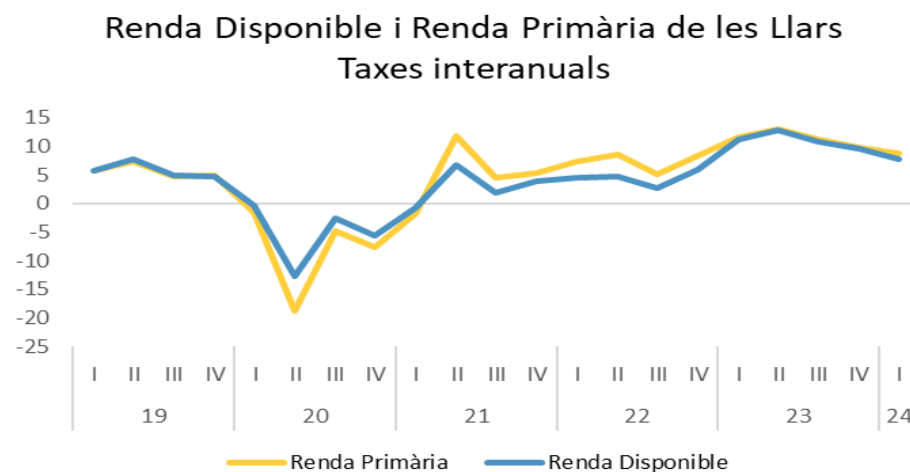
Evolució de la Renda Disponible i de la Renda Primària¹

Al primer trimestre de 2024, la **Renda Disponible de les Llars de Barcelona (RDL) mostra un significatiu increment del 7,9%**, respecte el mateix trimestre de 2023, segons estimacions de l'Oficina Municipal de Dades de l'Ajuntament de Barcelona.

La taxa de variació interanual de la RDL de Barcelona en aquest trimestre és similar a la dinàmica del conjunt de l'economia espanyola, que registra una taxa també força elevada, del 8,2% interanual.

La Renda Primària registra una evolució més elevada que la RDL, com ha estat habitual en la comparativa d'aquestes dues magnituds al llarg de 2022 i 2023 (Taula 1). De totes maneres, tal com es pot apreciar al Gràfic 1, es detecta una convergència en l'evolució entre la RDL i la Renda Primària. També és clara la tendència a una millora d'aquestes magnituds, especialment fins a mitjans de 2023, després de l'enfonsament del 2020 provocat per la crisi de la pandèmia.

Gràfic 1



Font: Dep. d'Anàlisi. Oficina Municipal de Dades. Ajuntament de Barcelona

El resultat del primer trimestre de 2024, en comparació als resultats de l'any passat, mostren una dinàmica positiva però de progressiva moderació en el valor de les taxes, que van arribar a un màxim en el segon trimestre de 2023

¹ Vegeu Glossari al final de la Nota.

(12,8%). Com es pot apreciar a la Taula 1, el perfil dinàmic de la Renda primària és similar al de la RDL.

Taula 1

Renda Disponible de les Llars. Barcelona Taxes nominals interanuals

	2022	2023	2023				2024
			I	II	III	IV	I
Renda Disponible	4,5	11,1	11,2	12,8	10,9	9,7	7,9
Renda Primària	7,4	11,5	11,7	13,1	11,3	9,9	8,8
Renda Disponible intertrimestral (1)			4,5	1,6	1,2	2,2	2,8

(1) Dades corregides d'efectes estacionals

Font: Dep. d'Anàlisi. Oficina Municipal de Dades. Ajuntament de Barcelona

Evolució dels recursos de les llars: Remuneració d'Assalariats, Rendes Mixtes i Prestacions Socials

La Taula 2 i el Gràfic 2 mostren les dinàmiques dels recursos de les llars que, com ha estat passant en el darrers trimestres, tenen significatives diferències en la seva evolució.

Taula 2

Renda Disponible de les Llars. Recursos. Barcelona Taxes nominals interanuals

	2022	2023	2023				2024
			I	II	III	IV	I
Remuneració Assalariats	6,7	8,1	8,0	8,2	8,3	7,9	7,6
Rendes Mixtes	9,0	19,1	21,2	23,7	18,5	13,9	11,5
Prestacions Socials	-1,3	8,3	7,2	8,7	8,6	8,6	4,3
Total Recursos	5,5	10,8	10,8	12,2	10,8	9,6	7,9

Font: Dep. d'Anàlisi. Oficina Municipal de Dades. Ajuntament de Barcelona

Les Rendes Mixtes han estat per la seva dinàmica, sens dubte, el component més destacat al llarg de 2022 i 2023. En el primer trimestre de 2024 torna a ser el concepte amb una taxa més elevada, del 11,5%. Aquestes rendes inclouen conceptes força diferents com són els rendiments del treball de professionals i autònoms, els lloguers, les rendes de la propietat i d'altres conceptes, com les transferències entre les llars.

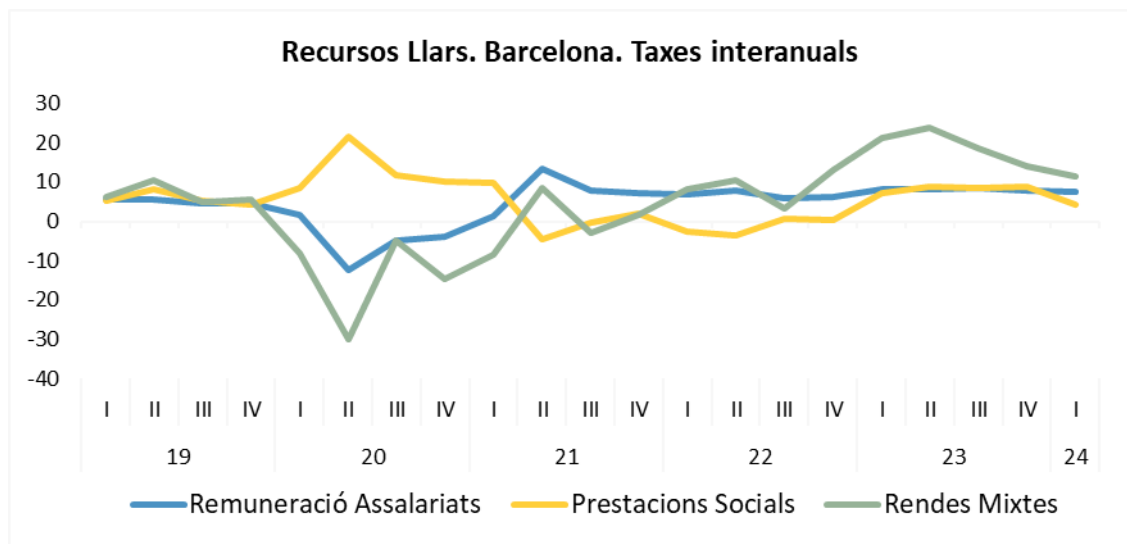
Des del finals de 2022 i al llarg de tot l'any 2023 les Rendes Mixtes registren uns valors molt elevats, amb unes taxes per sobre del 20% en el primer

semestre de l'any passat. La dinàmica dels lloguers, que afecta a l'apartat d'Excedent Brut d'Explotació i l'increment dels interessos, en les Rendes de la Propietat, són factors que poden explicar aquesta dinàmica.

La **Remuneració d'Assalariats** és el recurs amb una evolució més estable al llarg dels darrers anys, estabilitat que es confirma en el primer trimestre de 2024, amb una taxa del 7,6%, no lluny de la que va registrar al darrer trimestre de 2023 (7,9%).

Les **Prestacions Socials** tenen una taxa al primer trimestre d'enguany del 4,3%. Aquest resultat suposa una moderació de les xifres de 2023, que es van situar a l'entorn del 7% - 8% en el 2023.

Gràfic 2



Font: Dep. d'Anàlisi. Oficina Municipal de Dades. Ajuntament de Barcelona

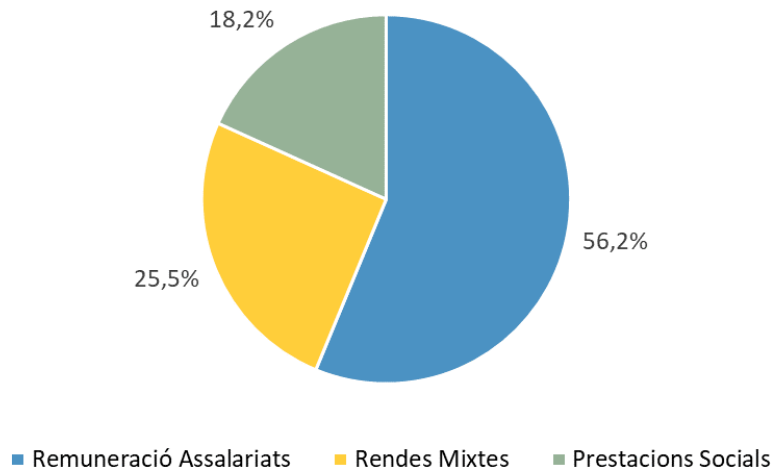
Contribució de la Remuneració d'Assalariats, Rendes Mixtes i les Prestacions Socials

Al Gràfic 3 es pot veure el percentatge de cada un dels components sobre el total de recursos en el primer trimestre de 2024. La major part dels recursos de les llars provenen del treball assalariat, que suposa bastant més de la meitat dels recursos (56,2%), seguit de les Rendes Mixtes (25,5%) i de les Prestacions Socials (18,2%).

En comparació amb l'estructura d'anys anteriors i es constata, a partir de 2023, un guany notable del pes les Rendes Mixtes, mentre que es redueix de forma proporcional el pes de la resta de recursos.

Gràfic 3

**Estructura dels recursos de les llars.
1r trim 2024. Barcelona**



Font: Dep. d'Anàlisi. Oficina Municipal de Dades. Ajuntament de Barcelona

La contribució de cada concepte sobre la variació del total de recursos està en funció de la taxa de variació i el pes que cada recurs representa sobre el conjunt dels recursos de les llars.

El Gràfic 4 presenta les contribucions de cada recurs al total dels recursos de les llars, des de 2020.

En aquest primer trimestre, malgrat les diferents taxes de creixement de cada recurs, l'ordre de la contribució és equivalent a l'ordre del pes de cada recurs: primer la Remuneració d'Assalariats, seguides de les Rendes Mixtes i finalment la contribució de les Prestacions Socials.

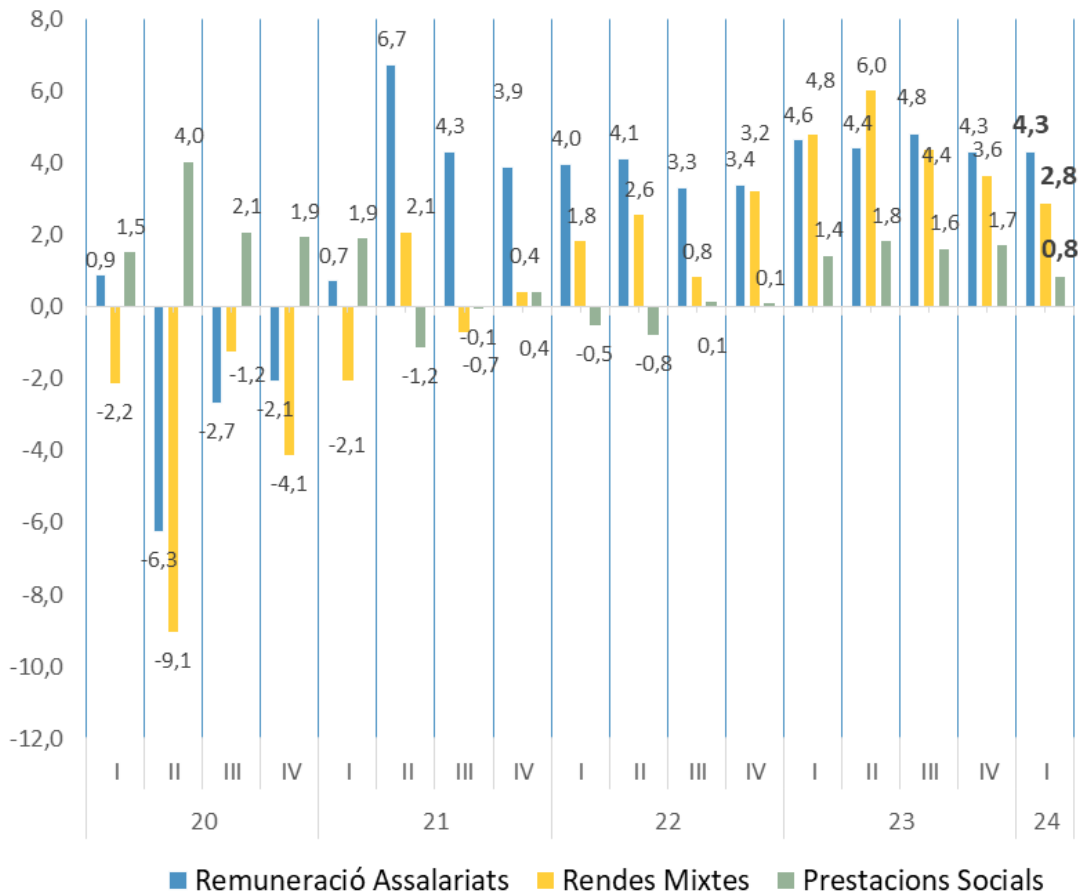
La Remuneració d'Assalariats mostra en el trimestre la contribució més elevada, amb 4,3 punts percentuals (p.p.). És un resultat equivalent al del trimestre anterior.

Les Rendes Mixtes, amb una contribució molt destacada en el 2023 (que van arribar als 6 p.p. en el segon trimestre de l'any), en aquest primer trimestre, baixa la seva contribució fins els 2,8 p.p.

Finalment, també les Prestacions Socials redueixen lleugerament la seva contribució, amb una xifra de 0,8 p.p., mentre que al llarg de 2023 va tenir contribucions superiors al punt percentual.

Gràfic 4

**Contribució als recursos de les llars.
Barcelona 2020-2024**



Font: Dep. d'Anàlisi. Oficina Municipal de Dades. Ajuntament de Barcelona

Capacitat adquisitiva de les Llars

L'increment dels preus ha estat una característica destacada de l'actual moment conjuntural, tot i que darrerament la inflació ha començat a moderar-se, situant-se amb taxes a l'entorn del 3% interanual, després d'haver-se enfilat per sobre el 9% en els primers trimestres de 2022. Aquest escenari contrasta amb una llarga etapa amb anys d'inflació molt moderada o, fins i tot, amb taxes negatives (2020).

L'important increment de preus ha propiciat l'interès per conèixer la dinàmica conjuntural de la capacitat adquisitiva de la població, com efecte combinat de la variació nominal de la renda i de l'increment dels preus.

El càlcul de la capacitat adquisitiva de les llars implica ajustar l'evolució de la RDL a la dinàmica dels preus, el que suposa deflactar aquesta magnitud a partir de les dades de l'IPC de la província de Barcelona.

El càlcul permet conèixer la dinàmica de la RDL en volum, és a dir, en termes reals. Per fer la comparativa de diferents trimestres en nivells cal, a més, desestacionalitzar les dades. Els resultats es poden veure a la Taula 3 i al Gràfic 5.

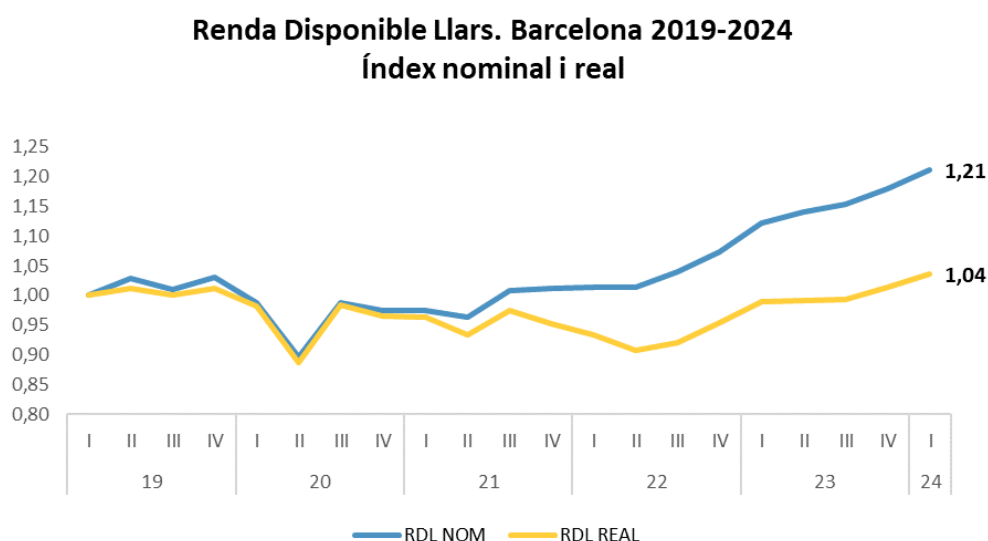
Taula 3

Renda Disponible de les Llars i IPC. Barcelona Dades desestacionalitzades. Índex 2019 1er trim = 1

	2022				2023				2024
	I	II	III	IV	I	II	III	IV	I
RDL Índex nominal	1,01	1,01	1,04	1,07	1,12	1,14	1,15	1,18	1,21
RDL Índex en volum	0,93	0,91	0,92	0,95	0,99	0,99	0,99	1,01	1,04
IPC Prov Bcn Índex	1,09	1,12	1,13	1,13	1,13	1,15	1,16	1,16	1,17

Font: Dep. d'Anàlisi. Oficina Municipal de Dades. Ajuntament de Barcelona i INE

Gràfic 5



Font: Dep. d'Anàlisi. Oficina Municipal de Dades. Ajuntament de Barcelona

Si es considera com a referència el valor de la RDL d'abans de la pandèmia, es constata que, en termes nominals, des de 2021, al llarg del 2022 i el 2023, i també a inicis de 2024 s'ha arribat i s'ha superat amb escreix el nivell de renda pre-pandèmia.

En efecte, l'índex de la RDL nominal mostra, en el primer trimestre de 2024, un valor d'1,21, per tant, un valor un 21% superior al nivell pre-pandèmia. Aquesta millora del nivell de la RDL es detecta, però amb una intensitat molt menor, si es considera l'increment de preus.

Tenint en compte la inflació, en el primer trimestre de 2024 es constata que s'assoleix i es supera lleugerament la capacitat adquisitiva de les llars d'abans de la pandèmia, amb un valor real de la RDL un 4% superior al nivell pre-pandèmia.

El Gràfic 5 mostra dos aspectes rellevants en la dinàmica trimestral de la capacitat adquisitiva. En primer lloc, la clara tendència positiva de les dues sèries. Una tendència que ha portat a que en el 2024 la capacitat adquisitiva de les llars de Barcelona hagi arribat a ser superior a la que tenia abans de la crisi generada per la pandèmia. En segon lloc, es posa de manifest una divergència entre els valors de la dinàmica nominal i la real de la RDL, com a conseqüència de l'acceleració del nivell de preus.

GLOSSARI

Renda Disponible de les llars (RDL): Saldo del Compte de Renda de les Llars. Aquest compte inclou com a Recursos de les llars la Remuneració d'Assalariats, les Rendes Mixtes i les Prestacions Socials, i com a Usos els Impostos i les Cotitzacions Socials.

Total Recursos de les llars: Suma de la Remuneració d'Assalariats, les Rendes Mixtes i les Prestacions Socials.

Rendes Mixtes: Són els recursos de les llars que no són ni Prestacions Socials ni Salariis. Per tant, ingressos derivats de l'activitat professional i de la propietat (lloguers, per exemple).

Renda Primària de les llars: Suma de la Remuneració d'Assalariats i de les Rendes Mixtes (exclou de la RDL els efectes del sector públic via Prestacions Socials, Impostos i Cotitzacions).

Capacitat adquisitiva de les llars: La RDL reflecteix la capacitat adquisitiva de les llars, però està subjecta a l'evolució dels preus. Per tant l'evolució real de la capacitat adquisitiva de les llars és indicada per la dinàmica de la RDL en volum, és a dir, la RDL deflactada per la evolució de la inflació.

NOTA METODOLÒGICA

El Departament d'Anàlisi de l'Oficina Municipal de Dades (OMD) de l'Ajuntament de Barcelona ha fonamentat la Comptabilitat Trimestral de la RDL de Barcelona en una metodologia similar a la que aplica en l'estimació trimestral del PIB de Barcelona.

El procediment d'estimació de la RDL trimestral té els següents punts:

- La informació anual de la RDL de Barcelona publicada per Idescat ha estat trimestralitzada amb el sistema de desagregació temporal recomanat per Eurostat: el mètode Chow-Lin. Es treballa amb les sèries de taxes nominals de variació interanual.
- Les estimacions pels trimestres de l'any en curs i posteriors s'obtenen amb models dinàmics per a cada recurs del Compte de Renda i pel usos de la RDL. Aquests models tenen com a variables explicatives les dades homòlogues de la Comptabilitat Trimestral de la RDL de l'INE (sector institucional llars).
- A més de la RDL i dels recursos del compte de Renda de les llars: Remuneració d'Assalariats, Prestacions Socials i Rendes Mixtes, es calcula per suma la Renda Primària, per identificar l'efecte de l'actuació del sector públic en l'evolució de la RDL.
- Una vegada s'obtenen els resultats predictius dels models, es fa una anàlisi d'estacionalitat i s'obté el senyal desestacionalitzat. La desestacionalització es fa amb el programa TRAMO, recomanat per Eurostat. Aquest tractament és necessari per calcular les taxes intertrimestrals.
- Es deflacta la sèrie de la RDL (evolució en volum) a l'efecte de tenir una aproximació a l'evolució de la capacitat adquisitiva de les llars. Aquesta deflació es porta a terme amb l'IPC de la província de Barcelona.