

Baròmetre de Barcelona

Roda de premsa

Segona onada 2024



FITXA TÈCNICA

ÀMBIT

Municipi de Barcelona

UNIVERS

Població resident i empadronada a Barcelona de 18 anys i més de nacionalitat espanyola i d'altres nacionalitats amb dret a vot a les eleccions municipals.

GRANDÀRIA DE LA MOSTRA

805 entrevistes.

METODOLOGIA

Entrevista telefònica realitzada amb suport informàtic (CATI).

PROCEDIMENT DE MOSTREIG

Mostreig aleatori estratificat. Els estrats s'han format per l'encreuament dels 10 districtes municipals amb el sexe i amb l'edat dels ciutadans/es (l'edat es divideix en sis categories: de 18 a 24, de 25 a 34, de 35

a 44, de 45 a 54, de 55 a 64 i de 65 anys i més). S'han aplicat quotes per a cadascun dels estrats.

A més, s'han establert quotes marginals per a persones en situació d'atur i per nivell educatiu agrupat.

ASSIGNACIÓ

Proporcional a la població segons el padró municipal d'habitants.

PONDERACIÓ

En funció de la població objectiu real en cadascun dels estrats definits a la mostra per tal d'ajustar la mostra obtinguda a la mostra teòrica inicial i obtenir els resultats del conjunt de la ciutat.

ERROR MOSTRAL

Considerant un nivell de confiança del 95,5%, sota el supòsit de màxima

indeterminació ($P=50\%$ i $Q=50\%$), de mostreig aleatori estratificat i de població finita, l'error és de $\pm 3,5\%$ per al conjunt de la mostra.

DATA DE REALITZACIÓ

Del 25 de novembre al 4 de desembre de 2024.

EMPRESA TREBALL DE CAMP

Opinòmetre S.L.

ORGANISME PROMOTOR

Oficina Municipal de Dades



01

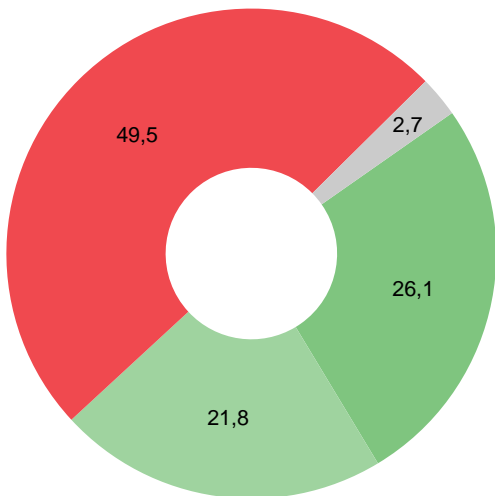
Imatge de la ciutat



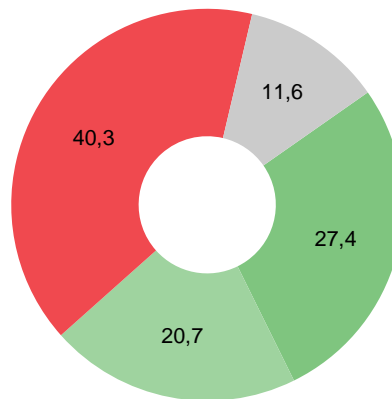
PERCEPCIÓ DE L'EVOLUCIÓ EL DARRER ANY

IMATGE DE LA CIUTAT

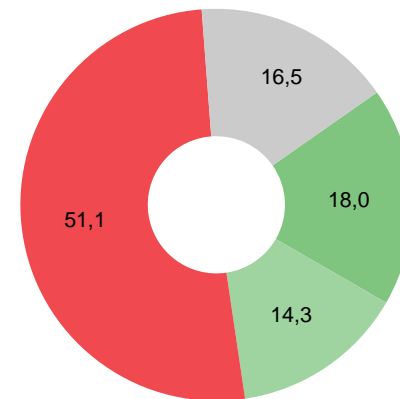
BARCELONA



CATALUNYA



ESPANYA



P1

Vostè creu que el darrer any Barcelona ha millorat o ha empitjorat?
I Catalunya? I Espanya?

N 805

■ Ha millorat
■ Està igual

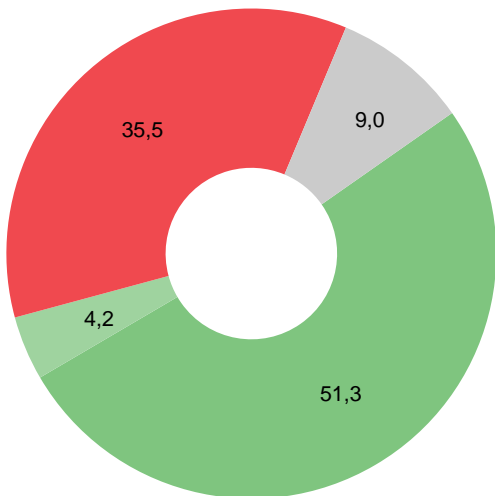
■ Ha empitjorat
■ NS / NC



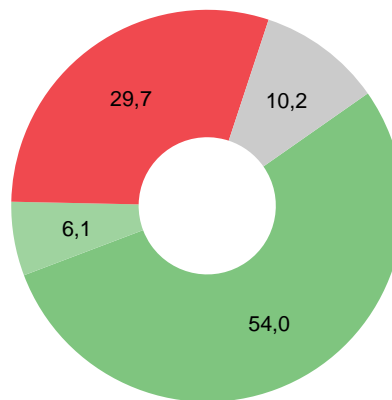
PERSPECTIVES DE FUTUR

IMATGE DE LA CIUTAT

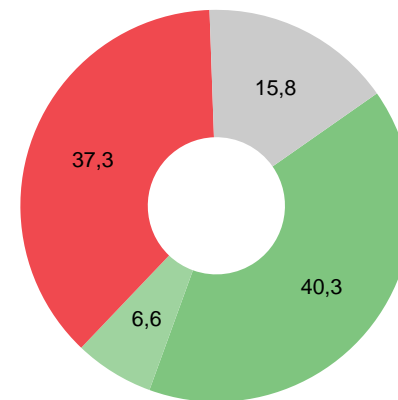
BARCELONA



CATALUNYA



ESPANYA



P2

*I de cara el futur, vostè creu que Barcelona millorarà o empitjorarà?
I Catalunya? I Espanya?*

N 805

■ Millorarà
■ Continuarà igual

■ Empitjorarà
■ NS / NC



PROBLEMA MÉS GREU A BARCELONA

IMATGE DE LA CIUTAT

INSEGURETAT	28,9
ACCÉS A L'HABITATGE	28,8
NETEJA	5,4
TURISME	5,0
PROB. ASSOCIATS A LA IMMIGRACIÓ	4,3
ASPECTES POLÍTICS	3,2
CONGESTIÓ DE TRÀNSIT	1,8
VAL. SOCIALS NEG. / MANCA EDUC./CIVISME	1,6
GESTIÓ I ORGANITZACIÓ DEL TRÀNSIT	1,5
CIRCULACIÓ DE BICICLETES I PATINETS	1,5
ATUR / CONDICIONS DE TREBALL	1,5
MODEL DE CIUTAT	1,4
CANVI CLIMÀTIC I QUALITAT AMBIENTAL	1,3
MASSIFICACIÓ	1,2
OBRES	1,1
GESTIÓ POLÍTICA MUNICIPAL	1,1
EQUIPAMENTS I SERVEIS	1,1
EXCLUSIÓ SOCIAL (POBRESA, DESIGUALTAT)	1,0
ALTRES	5,4
CAP / RES	1,0
NS / NC	1,8

P3

Quin considera que és el problema més greu que té la ciutat de Barcelona en aquests moments?

N 805

R Espontània. Només una resposta



02

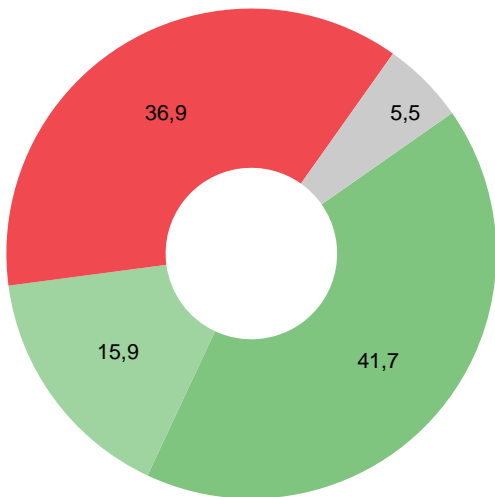
Gestió i política municipal



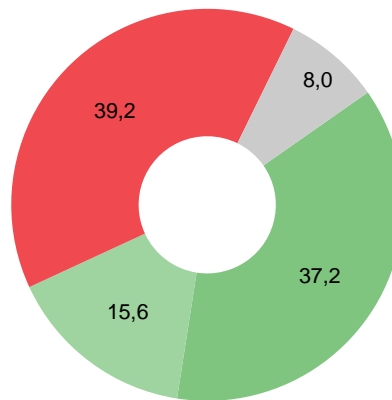
VALORACIÓ DE LA GESTIÓ

GESTIÓ I POLÍTICA MUNICIPAL

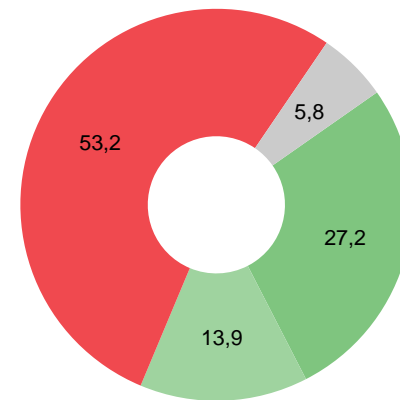
AJUNTAMENT DE BARCELONA



GENERALITAT DE CATALUNYA



GOVERN ESPANYOL



P4

Com valora la gestió de l'Ajuntament de Barcelona: molt bona, bona, dolenta o molt dolenta? I la gestió de la Generalitat de Catalunya? **N** 805

Molt bona / bona
Normal / regular

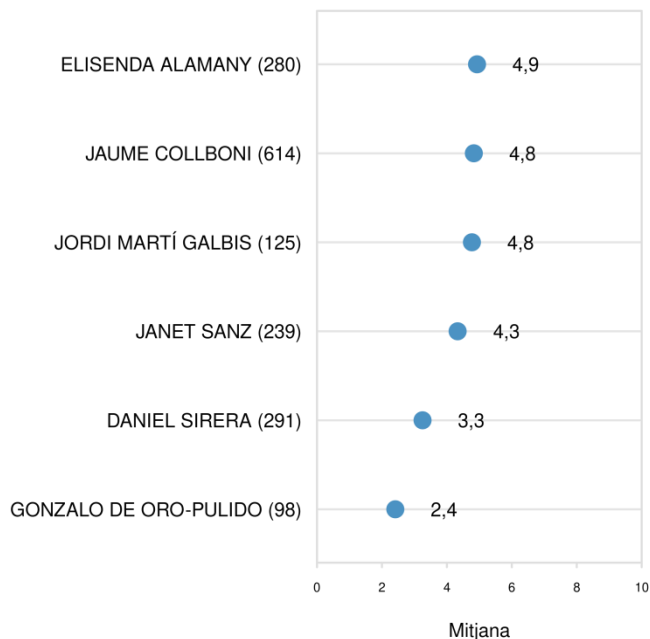
Molt dolenta / dolenta
NS / NC



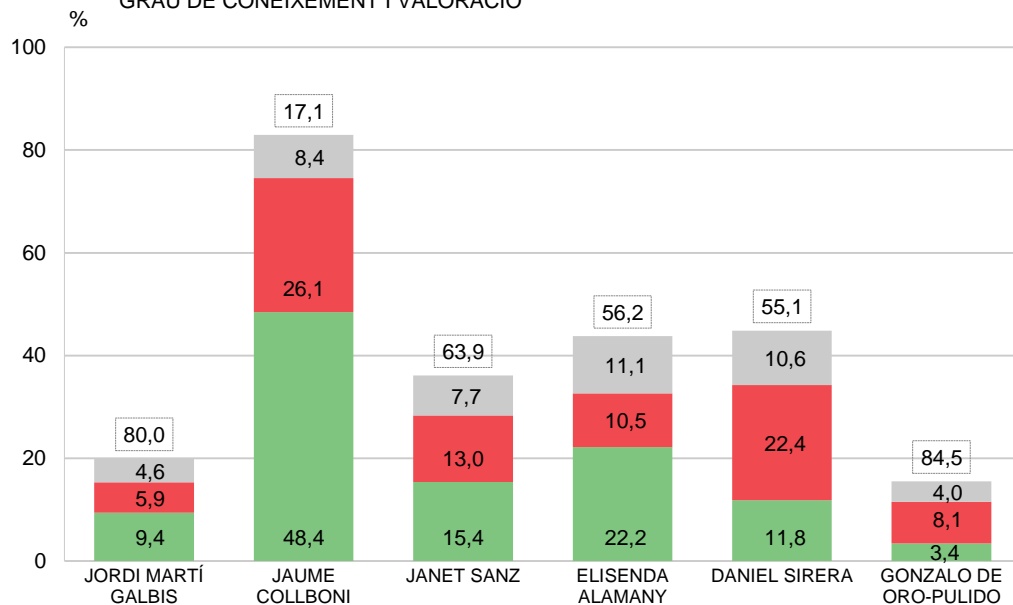
VALORACIÓ I CONEIXEMENT DELS SEGÜENTS POLÍTICS

GESTIÓ I POLÍTICA MUNICIPAL

PUNTUACIÓ MITJANA



GRAU DE CONEIXEMENT I VALORACIÓ



P7

Digu'm si coneix els següents polítics i, en aquest cas, puntuï de 0 a 10 la valoració que li mereix la seva actuació

N 805

R Ordre noms aleatori

Aprovat (5 a 10)
Suspès (0 a 4)

NS / NC
No coneix



RECORD DE VOT

GESTIÓ I POLÍTICA MUNICIPAL

	ELECCIONS MUNICIPALS			ELECCIONS AUTONÒMIQUES		ELECCIONS GENERALS	
	Intenció de vot (Enquesta)	Record de vot (Enquesta)	Resultats Eleccions 2023	Record de vot (Enquesta)	Resultats Eleccions 2024	Record de vot (Enquesta)	Resultats Eleccions 2023
TRIAS PER BARCELONA / JUNTS / JUNTS +	5,7	10,4	13,5	10,2	12,4	8,7	6,9
PSC - PSOE	14,4	18,4	11,9	18,5	16,0	21,9	22,2
BCN EN COMÚ / SUMAR - ECP / COMUNS-SUMAR	8,7	12,6	11,9	7,3	3,3	11,1	11,3
ERC	5,8	9,9	6,8	11,1	7,8	11,3	8,2
PP	2,4	2,3	5,5	3,4	6,3	5,2	10,6
VOX	1,1	1,4	3,4	1,1	4,6	1,6	3,9
CUP	3,8	4,0	2,3	4,7	2,3	-	1,8
VALENTS	-	-	1,4	-	-	-	-
CIUTADANS / CIUDADANOS	-	-	0,7	-	0,4	-	-
ALIANÇA CATALANA	-	-	-	1,2	2,2	-	-
ALTRES	2,3	2,0	2,0	1,8	1,7	2,8	1,6
BLANC / NUL	2,1	2,1	1,2	1,9	1,2	2,3	1,0
ABSTENCIÓ	15,5	21,3	39,4	21,9	41,8	18,3	32,6
NO HO SAP / NO HO RECORDA / NO CONTESTA	38,0	15,6		17,0		16,8	
N	(805)	(782)		(721)		(725)	



03

Estat de l'economia

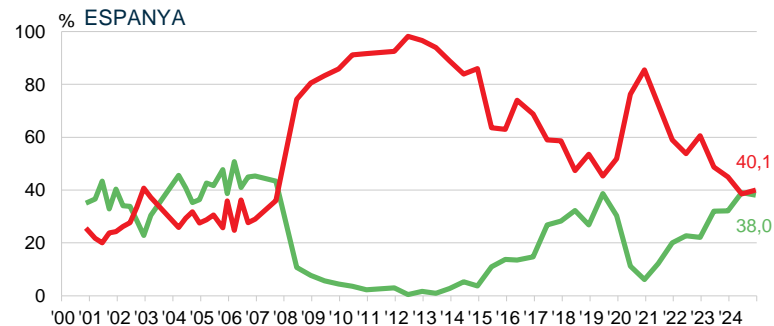
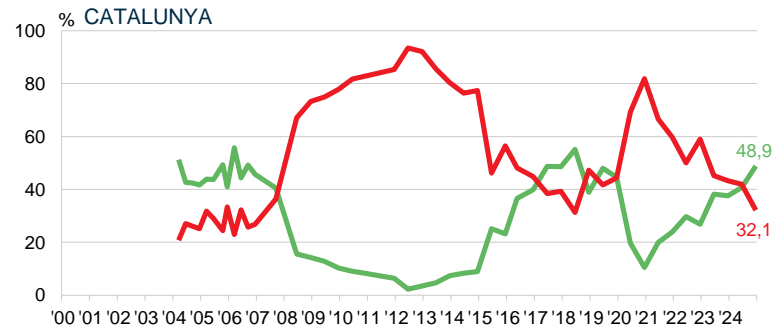
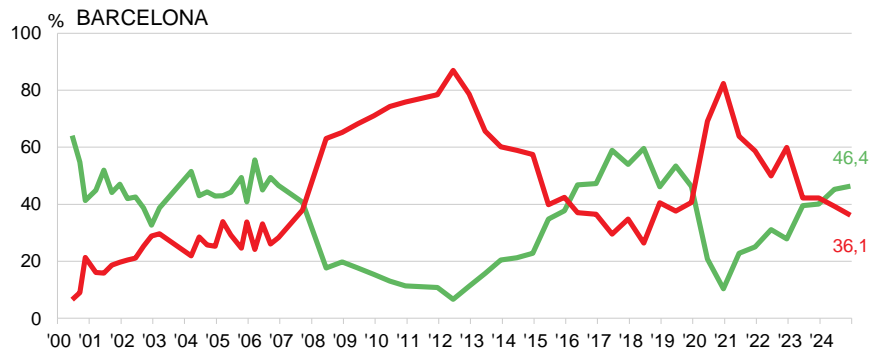




ESTAT ACTUAL DE L'ECONOMIA

EVOLUCIÓ

ESTAT DE L'ECONOMIA



P14

Com valoraria l'estat actual de l'economia a Barcelona: **N** 805
molt bo, bo dolent o molt dolent? I a Catalunya? I a Espanya?

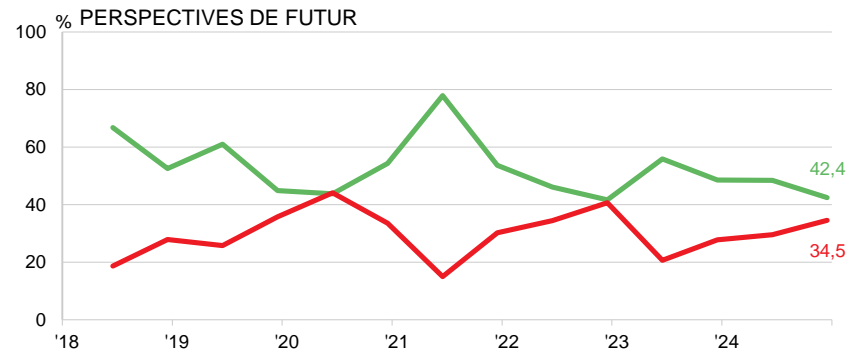
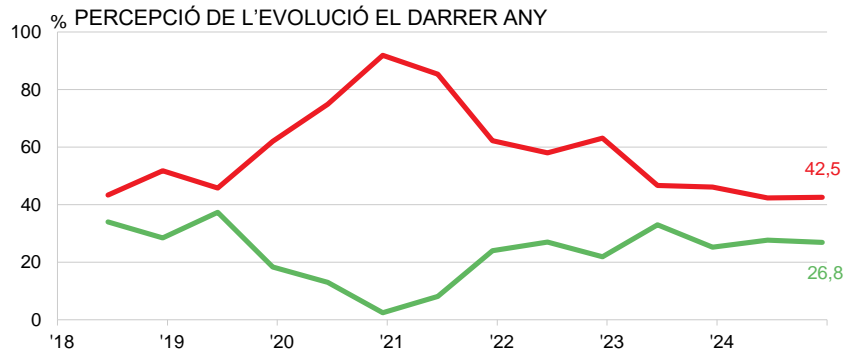
Molt bo / Bo
Molt dolent / Dolent



ECONOMIA A BARCELONA

EVOLUCIÓ

ESTAT DE L'ECONOMIA



P15.A Respecte a la situació econòmica actual de Barcelona, vostè diria que en el darrer any ha millorat o ha empitjorat? **N** 805

- Ha millorat el darrer any
- Ha empitjorat el darrer any

P15.B I de cara al futur, vostè creu que la situació econòmica de Barcelona, millorarà o empitjorarà en els propers dotze mesos? **N** 805

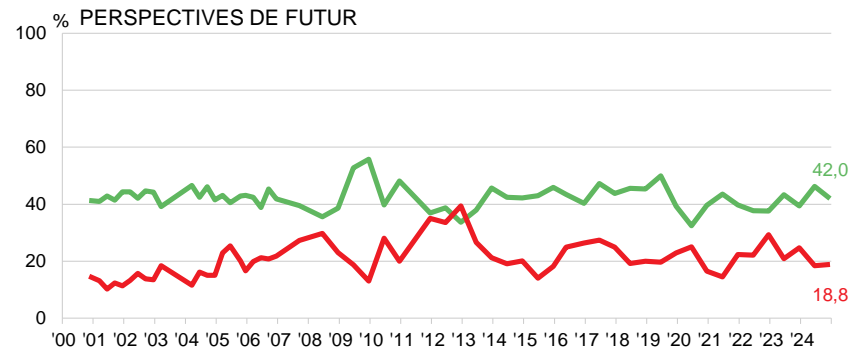
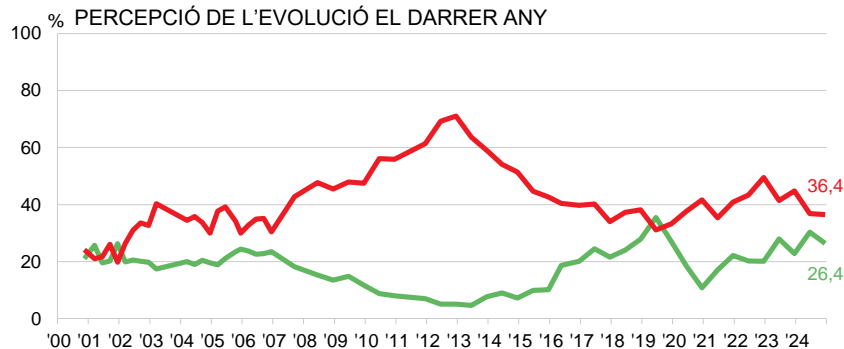
- Millorarà
- Empitjorarà



ECONOMIA A LA LLAR

EVOLUCIÓ

ESTAT DE L'ECONOMIA



P16.A Respecte a la situació econòmica de la seva llar, vostè diria que el darrer any ha millorat o ha empitjorat?

N 805

- Ha millorat el darrer any
- Ha empitjorat el darrer any

P16.B I de cara al futur, creu que la situació econòmica de la seva llar, millorarà o empitjorarà, en els propers dotze mesos?

N 805

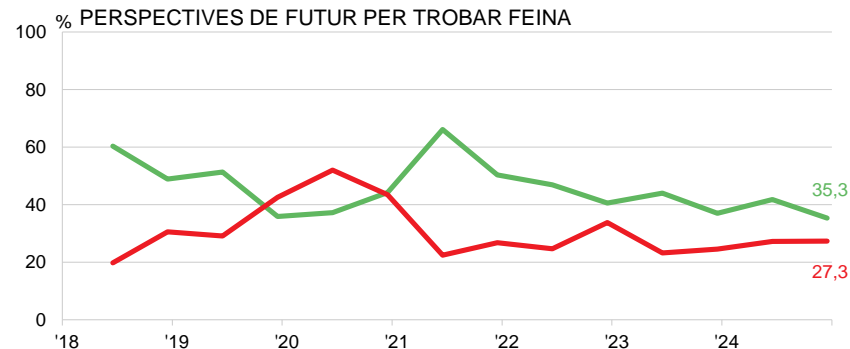
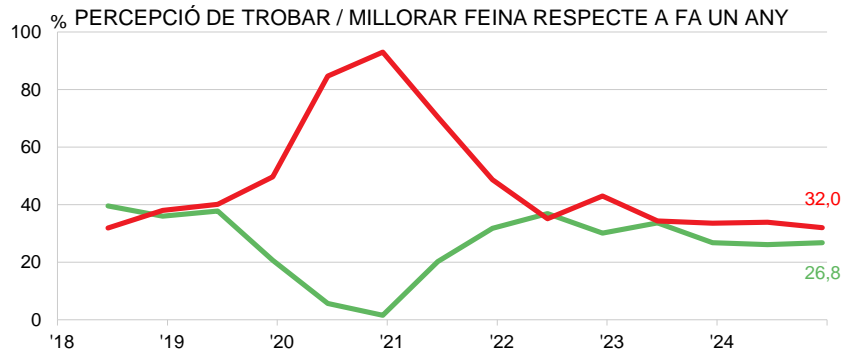
- Millorarà
- Empitjorarà



MERCAT LABORAL A BARCELONA

EVOLUCIÓ

ESTAT DE L'ECONOMIA



P17.A Vostè considera que la situació a Barcelona per trobar feina (o millorar un lloc de treball) és millor o pitjor que fa un any?

N 805

Millor
Pitjor

P17.B I de cara al futur, vostè creu que la situació a Barcelona per trobar feina (o millorar un lloc de treball) serà millor o pitjor en els propers dotze mesos?

N 805

Millor
Pitjor



04

Temes d'actualitat

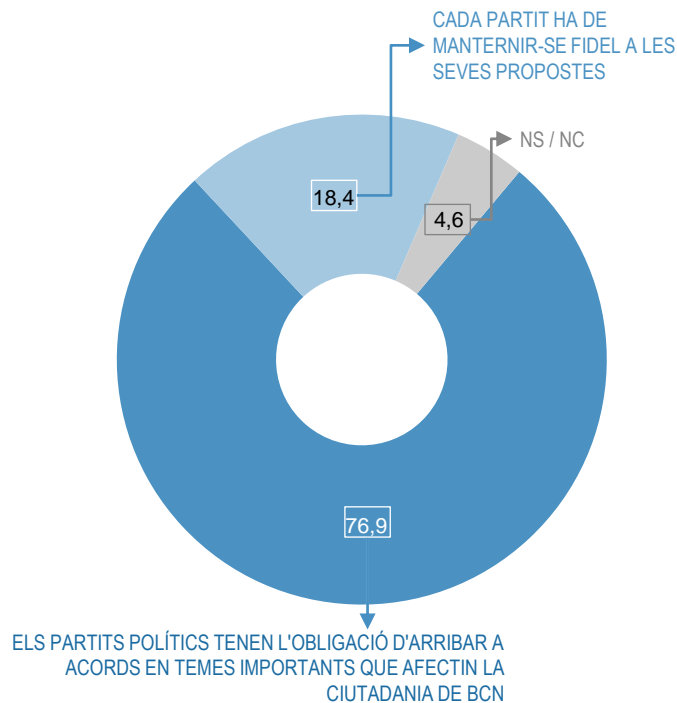




POLÍTIQUES DE COL-LABORACIÓ I CONSENS

GRAU D'ACORD

TEMES D'ACTUALITAT

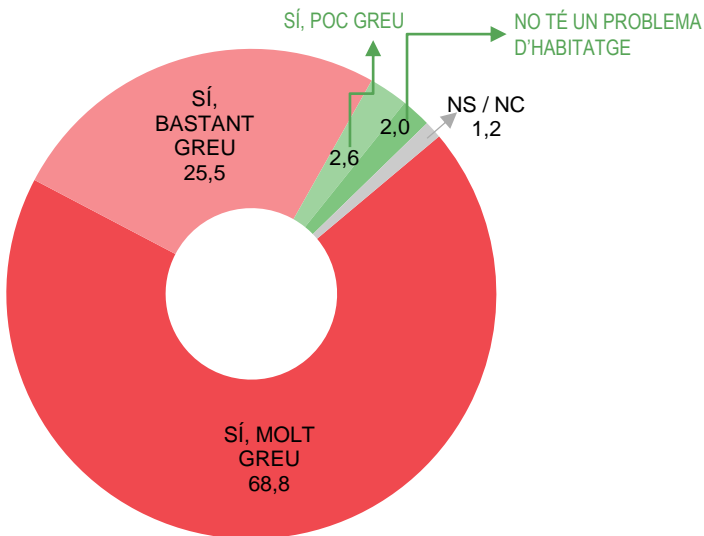




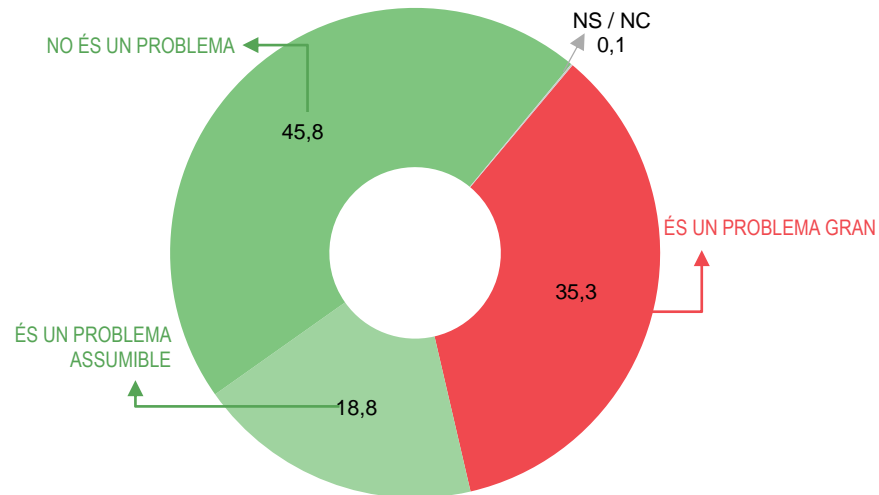
HABITATGE A LA CIUTAT

TEMES D'ACTUALITAT

BARCELONA TÉ PROBLEMA D'HABITATGE



EL COST DE L'HABITATGE ÉS UN PROBLEMA PER A VOSTÉ



A2

Considera que la ciutat de Barcelona té un problema d'habitatge?

N 805

A3

Fins a quin punt el cost del habitatge és un problema per a vostè personalment en aquest moment?

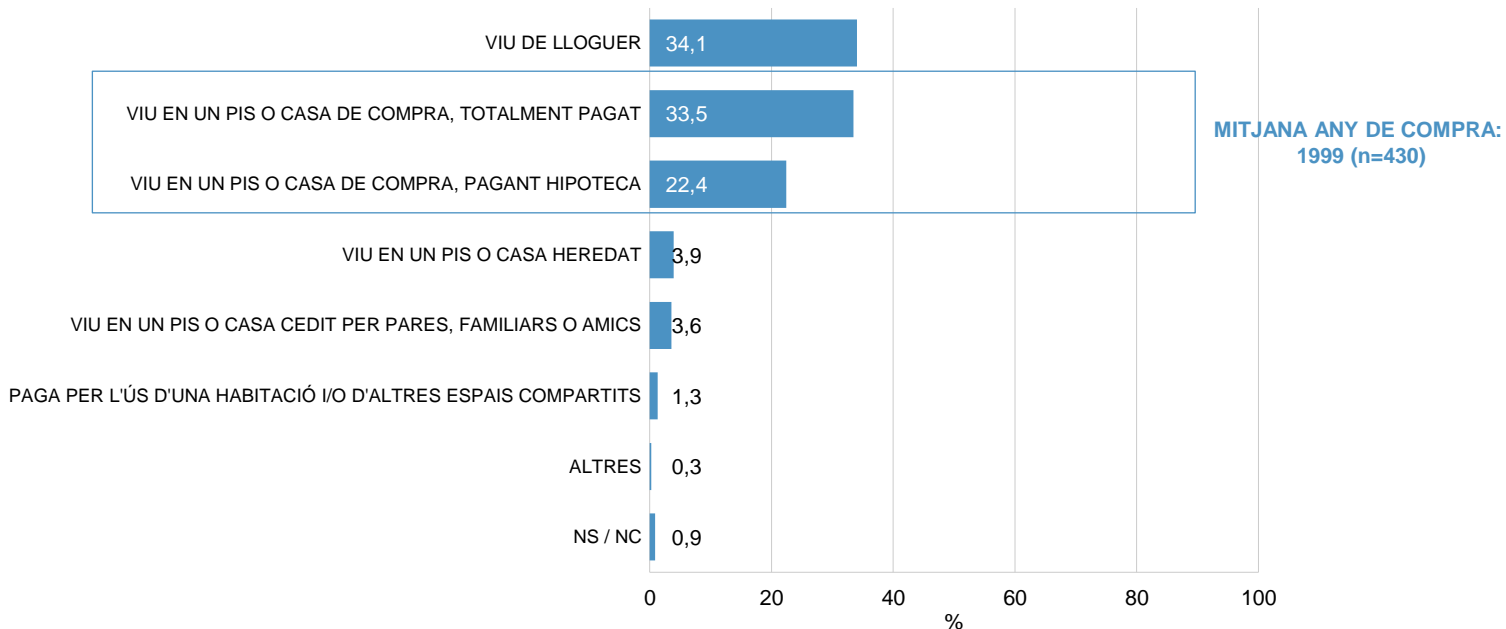
N 805



HABITATGE

REGIM DE TINENÇA

TEMES D'ACTUALITAT

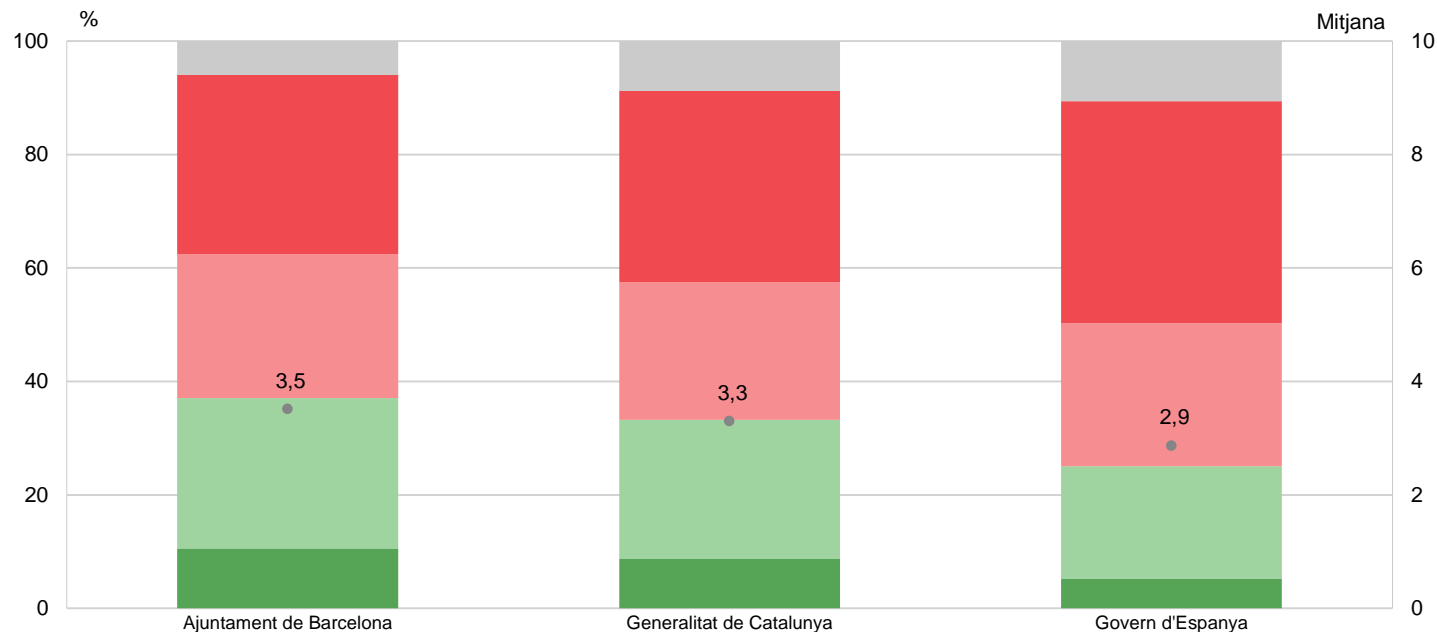




HABITATGE

VALORACIÓ DE LES ACTUACIONS DE LES ADMINISTRACIONS

TEMES D'ACTUALITAT



A5

Fins a quin punt creu que l'Ajuntament està actuant per solucionar el problema de l'habitatge a la ciutat? I la Generalitat de Catalunya? I el Govern d'Espanya?

N 805

R 0 = No està fent res; 10 = Està fent molt

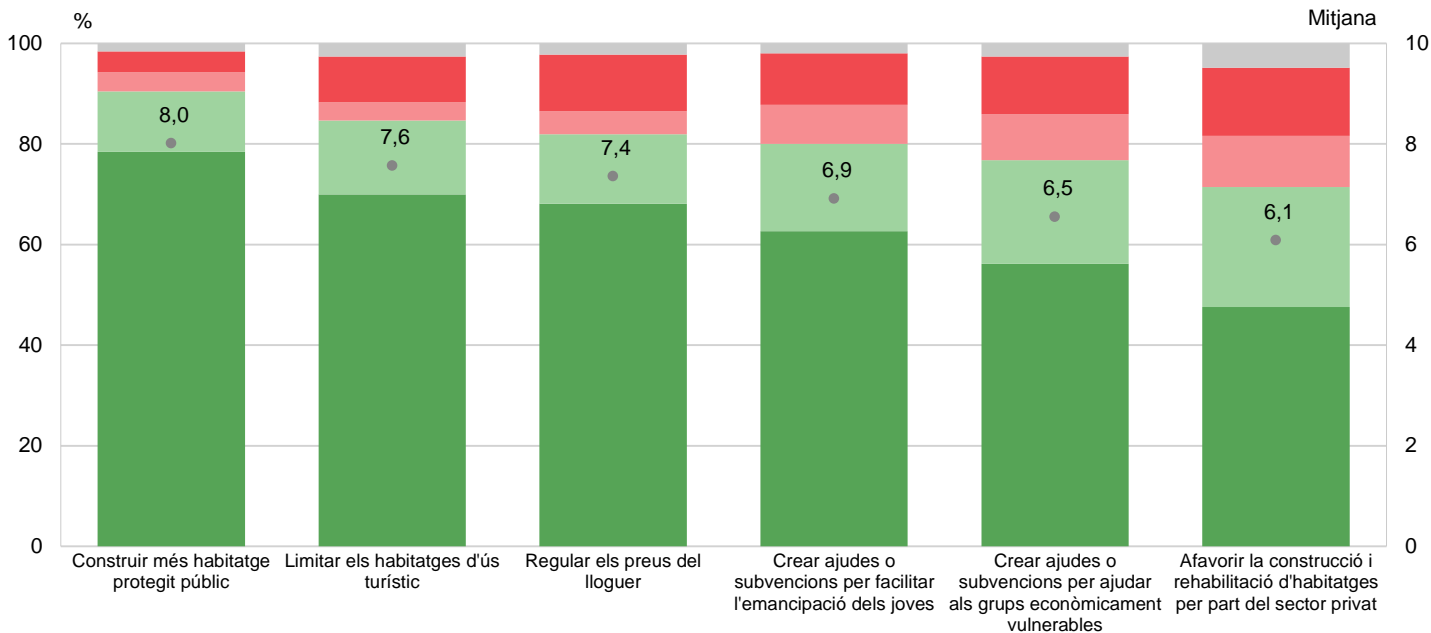
Molt / bastant (7 a 10) Gens (0 a 2)
Normal (5 a 6) NS / NC
Poc (3 a 4) Mitjana



HABITATGE

VALORACIÓ DE LES MESURES PER AJUDAR A MILLORAR EL PROBLEMA

TEMES D'ACTUALITAT



A6

Fins a quin punt creu que aquestes mesures poden ajudar a millorar el problema del habitatge a la ciutat...

N 805

R 0 = no ajuda gens; 10 = ajuda molt

- Molt / bastant (7 a 10)
- Normal (5 a 6)
- Poc (3 a 4)
- Gens (0 a 2)
- NS / NC
- Mitjana



**Ajuntament
de Barcelona**

