



Ajuntament
de Barcelona

Propuesta de Presupuesto 2023

14 de octubre de 2022





Previsión de volúmen de ingresos

Capítulos	P inicial 2018	P inicial 2019	P inicial 2020	P inicial 2021	P inicial 2022	Proyecto Pres 2023	Inc 2023 vs 2022
1 Impuestos directos	1.075,0	1.075,0	1.069,5	1.068,1	1.111,2	1.096,8	-14,3 -1,3%
2 Impuestos indirectos	76,7	76,7	125,5	97,1	123,2	141,5	18,3 14,8%
3 Tasas y otros ingresos	270,6	270,6	350,9	340,7	340,4	347,5	7,0 2,1%
4 Transferencias corrientes	1.084,3	1.082,8	1.213,3	1.244,4	1.326,7	1.475,0	148,3 11,2%
5 Ingresos patrimoniales	54,2	54,2	39,0	23,8	23,4	29,8	6,4 27,2%
Total Operaciones Corrientes	2.560,9	2.559,4	2.798,3	2.774,2	2.924,9	3.090,5	165,6 5,7%
6 Venta de inversiones reales	0,1	0,1	26,9	1,8	0,1	0,1	0,0 -1%
7 Transferencias de capital	39,5	29,2	15,8	146,3	178,2	159,8	-18,3 -10,3%
Total Operaciones de Capital	39,6	29,3	42,7	148,2	178,3	159,9	-18,3 -10,3%
INGRESOS NO FINANCIEROS	2.600,4	2.588,7	2.841,1	2.922,4	3.103,2	3.250,5	147,3 4,7%
8 Activos Financieros	0,0	0,0	28,0	28,0	0,0	0,0	0,0
9 Pasivos Financieros	139,5	65,1	164,5	302,9	303,0	345,4	42,4 14,0%
INGRESOS FINANCIEROS	139,5	65,1	192,5	330,9	303,0	345,4	42,4 14,0%
TOTAL INGRESOS	2.740,0	2.653,9	3.033,6	3.253,3	3.406,2	3.595,9	189,6 5,6%

Importes en millones de euros



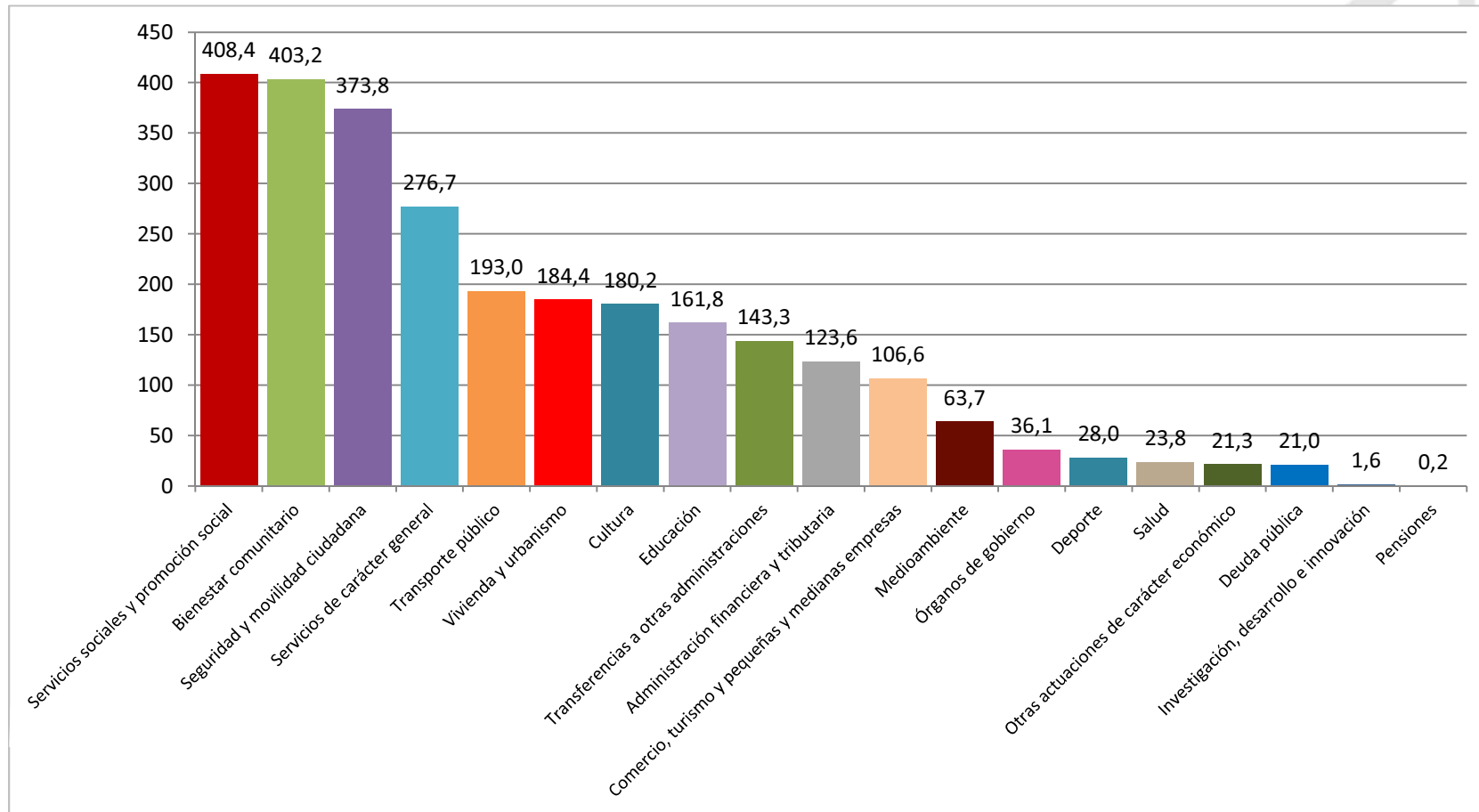
Propuesta de presupuesto de gastos

Capítulos	P inicial 2018	P inicial 2019	P inicial 2020	P inicial 2021	P inicial 2022	Proyecto Pres 2023	Inc 2023 vs CI 2022
1 Gastos de personal	387,5	407,9	429,7	455,8	465,9	494,6	28,7 6,2%
3 Gastos financieros (intereses)	16,4	16,4	16,2	16,0	15,8	21,0	5,2 32,9%
Capítulos 2+4	1.767,7	1.758,4	1.864,7	1.878,7	1.998,2	2.152,1	153,8 7,7%
Capítulo 5	38,9	0,9	75,4	87,2	49,6	83,0	33,4 67,3%
Capítulos 2+4+5	1.806,6	1.759,3	1.940,1	1.965,9	2.047,8	2.235,0	187,2 9,1%
Gastos corrientes (capítulos de 1 a 5)	2.210,5	2.183,6	2.386,0	2.437,7	2.529,6	2.750,6	221,1 8,7%
Gastos de capital (capítulos 6 i 7)	432,9	367,2	512,4	671,6	753,4	759,6	6,2 0,8%
GASTOS NO FINANCIEROS	2.643,4	2.550,8	2.898,4	3.109,3	3.283,0	3.510,2	227,3 6,9%
8 Activos Financieros	43,7	43,7	50,2	47,3	36,7	37,7	1,0 2,7%
9 Pasivos Financieros	52,9	52,9	84,9	96,7	86,6	47,9	-38,7 -44,7%
GASTOS FINANCIEROS	96,6	96,6	135,1	144,0	123,3	85,6	-37,7 -30,5%
TOTAL GASTOS	2.740,0	2.647,5	3.033,5	3.253,3	3.406,2	3.595,9	189,7 5,6%

Importes en millones de euros



Gastos corrientes por políticas:



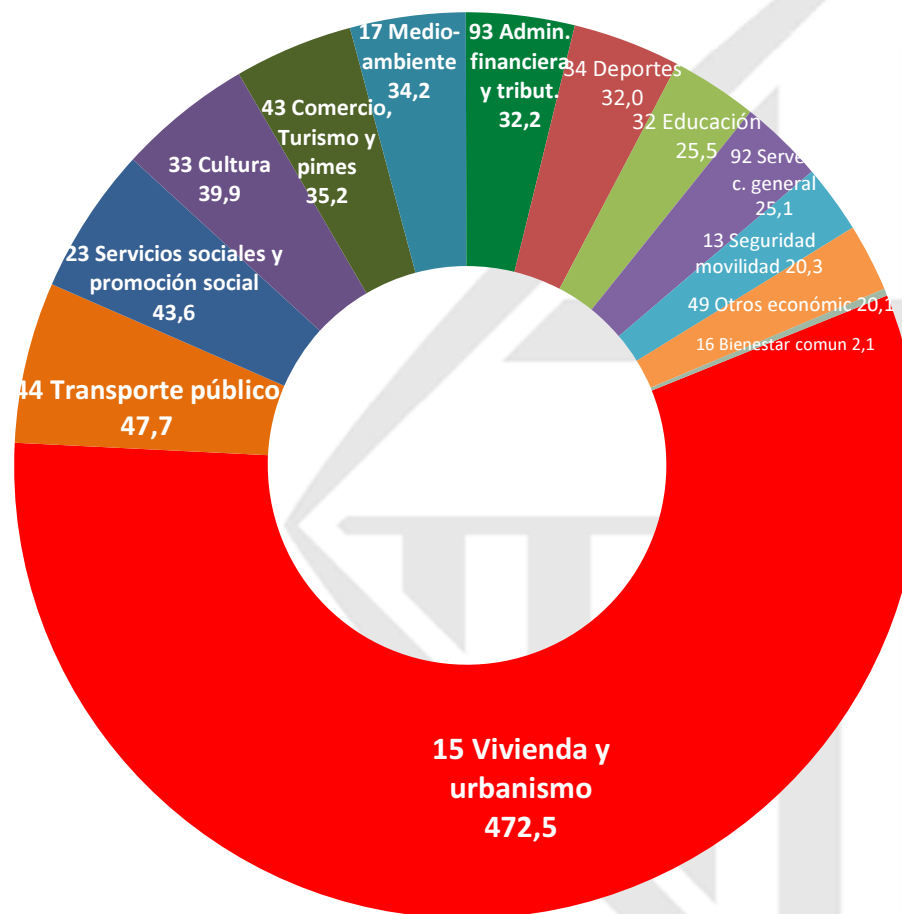
Imports en milions d'euros



Inversiones por políticas de gasto

	Previsión 2023
IMHAB no PIM	88,3
BSM no PIM	36,3
Total no PIM	124,6
PIM sin reserva de ciudad	705,8
Reserva de ciudad	53,8
Total PIM	759,6
Total inversiones (PIM i no PIM)	884,1
Total inversiones sin reserva de ciudad	830,4

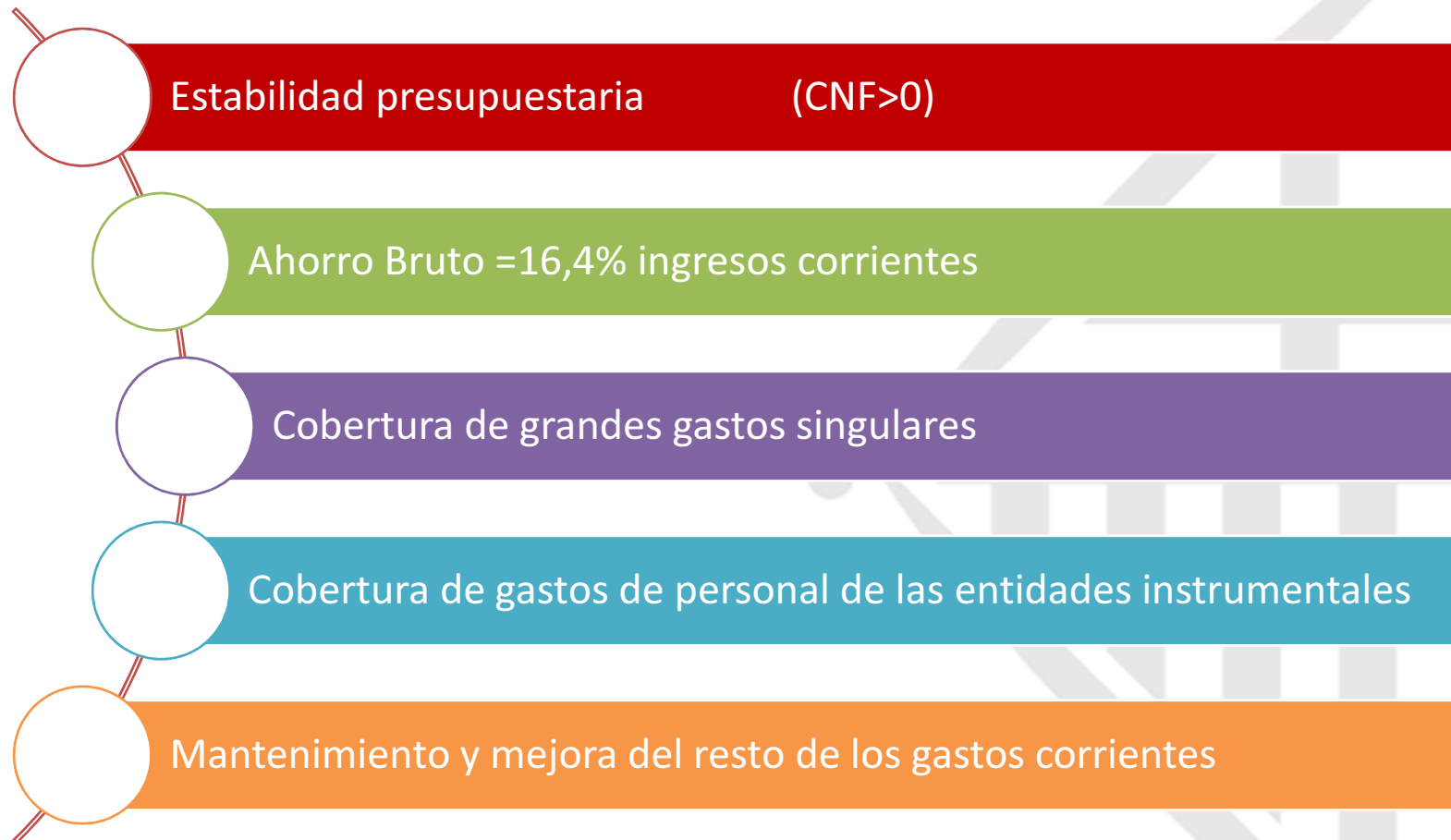
Política	Import	
15 Vivienda y urbanismo	472,5	53,6%
44 Transporte público	47,7	7,1%
23 Servicios sociales y promoción social	43,6	6,8%
33 Cultura	39,9	6,0%
43 Comercio, turismo y pymes	35,2	4,6%
17 Medio ambiente	34,2	3,8%
93 Administración financiera y tributaria	32,2	4,2%
34 Deporte	32,0	1,6%
32 Educación	25,5	3,4%
92 Servicios de carácter general	25,1	4,8%
13 Seguridad y movilidad ciudadana	20,3	1,2%
49 Otras actuaciones de carácter económico	20,1	2,6%
16 Bienestar comunitario	2,1	0,3%
Total inversiones PIM y no PIM sin reserva de ciudad	830,4	100%



Importes en millones de euros



Características de la propuesta





**Ajuntament
de Barcelona**