

PRESSUPOST



Ajuntament
de Barcelona

2024

Llibre Verd

OCTUBRE DE 2023
(Versió per a l'aprovació inicial de la
Comissió d'Economia i Hisenda de
18 d'octubre de 2023)

PRESSUPOST **20**
24



ÍNDEX

| | Pàg. |
|---|------|
| Ingressos i despeses per capítol | 5 |
| Ingressos: | |
| - Ingressos per capítol | 9 |
| - Classificació econòmica | 11 |
| - Classificació orgànica-econòmica | 23 |
| Despeses: | |
| - Despeses per capítol | 35 |
| - Classificació econòmica | 37 |
| - Classificació per programes | 55 |
| - Classificació per grup de programa – capítol | 64 |
| - Classificació orgànica (sectors) – capítol | 69 |
| - Classificació orgànica (districtes) – capítol | 71 |
| - Pressupost per sectors - article | 73 |
| - Pressupost per districtes - article | 91 |
| - Pressupost per sectors. Subprogrames - capítol | 102 |
| - Pressupost per districtes. Subprogrames - capítol | 114 |
| Pressupost Municipal consolidat | |
| - D'acord amb la LRHL | 139 |
| - D'acord amb la LGEP | 151 |
| Bases d'execució | 173 |
| Annex: Relació de partides del capítol 4 de despeses | 207 |
| Annex: Relació de partides del capítol 6 de despeses | 221 |
| Annex: Relació de partides del capítol 7 de despeses | 225 |
| Proposta plantilla i taula annex de personal | 229 |
| Annex d'Inversions | 413 |
| Programa financer consolidat 2024-2027 i Informe Econòmic Financer | 423 |
| Estat de previsió del deute | 427 |
| Liquidació del Pressupost de l'any 2022 | 431 |
| Estat de liquidació del Pressupost a 31 de juliol 2023 | 487 |
| Annex: Informació relativa als convenis subscrits amb Comunitats Autònomes en matèria de despesa social | 491 |
| Annex: Beneficis fiscals en tributs locals | 497 |



**Ajuntament
de Barcelona**

PRESSUPOST 2024

INGRESSOS I DESPESES PER CAPÍTOLS



Ingressos i despeses per capítols

| | | EUR | % |
|------------------|------------------------------|-------------------------|---------------|
| INGRESSOS | | 3.735.125.072,52 | 100,00 |
| A | OPERACIONS CORRENTS | 3.404.127.943,75 | 91,14 |
| 1 | IMPOSTOS DIRECTES | 1.139.028.388,66 | 30,50 |
| 2 | IMPOSTOS INDIRECTES | 175.877.503,35 | 4,71 |
| 3 | TAXES I ALTRES INGRESSOS | 342.315.138,90 | 9,16 |
| 4 | TRANSFERÈNCIES CORRENTS | 1.715.884.512,00 | 45,94 |
| 5 | INGRESSOS PATRIMONIALS | 31.022.400,84 | 0,83 |
| B | OPERACIONS DE CAPITAL | 68.890.688,00 | 1,84 |
| 6 | VENDA D'INVERSIONS REALS | 2.901.150,00 | 0,08 |
| 7 | TRANSFERÈNCIES DE CAPITAL | 65.989.538,00 | 1,77 |
| C | OPERACIONS FINANCERES | 262.106.440,77 | 7,02 |
| 9 | PASSIUS FINANCERS | 262.106.440,77 | 7,02 |

| | | EUR | % |
|-----------------|-------------------------------------|-------------------------|---------------|
| DESPESES | | 3.735.125.072,52 | 100,00 |
| A | OPERACIONS CORRENTS | 2.844.516.498,04 | 76,16 |
| 1 | DESPESES DE PERSONAL | 527.550.137,22 | 14,12 |
| 2 | DESPESES EN BÉNS CORRENTS I SERVEIS | 801.137.144,87 | 21,45 |
| 3 | DESPESES FINANCERES | 37.474.303,00 | 1,00 |
| 4 | TRANSFERÈNCIES CORRENTS | 1.478.354.912,95 | 39,58 |
| A' | FONS DE CONTINGÈNCIA | 23.767.804,93 | 0,64 |
| 5 | FONS DE CONTINGÈNCIA | 23.767.804,93 | 0,64 |
| B | OPERACIONS DE CAPITAL | 777.580.000,00 | 20,82 |
| 6 | INVERSIONS REALS | 708.396.000,30 | 18,97 |
| 7 | TRANSFERÈNCIES DE CAPITAL | 69.183.999,70 | 1,85 |
| C | OPERACIONS FINANCERES | 89.260.769,55 | 2,39 |
| 8 | ACTIUS FINANCERS | 33.681.816,58 | 0,90 |
| 9 | PASSIUS FINANCERS | 55.578.952,97 | 1,49 |



**Ajuntament
de Barcelona**

PRESSUPOST 2024

INGRESSOS



Ingressos per capítols

| | | EUR | % |
|------------------|------------------------------|-------------------------|---------------|
| INGRESSOS | | 3.735.125.072,52 | 100,00 |
| A | OPERACIONS CORRENTS | 3.404.127.943,75 | 91,14 |
| 1 | IMPOSTOS DIRECTES | 1.139.028.388,66 | 30,50 |
| 2 | IMPOSTOS INDIRECTES | 175.877.503,35 | 4,71 |
| 3 | TAXES I ALTRES INGRESSOS | 342.315.138,90 | 9,16 |
| 4 | TRANSFERÈNCIES CORRENTS | 1.715.884.512,00 | 45,94 |
| 5 | INGRESSOS PATRIMONIALS | 31.022.400,84 | 0,83 |
| B | OPERACIONS DE CAPITAL | 68.890.688,00 | 1,84 |
| 6 | VENDA D'INVERSIONS REALS | 2.901.150,00 | 0,08 |
| 7 | TRANSFERÈNCIES DE CAPITAL | 65.989.538,00 | 1,77 |
| C | OPERACIONS FINANCERES | 262.106.440,77 | 7,02 |
| 9 | PASSIUS FINANCERS | 262.106.440,77 | 7,02 |



Ingressos. Classificació econòmica.

| | | |
|------------|--|-------------------------|
| | | 3.735.125.072,52 |
| 1 | IMPOSTOS DIRECTES | 1.139.028.388,66 |
| 10 | IMPOST SOBRE LA RENTA | 88.451.231,75 |
| <u>100</u> | <u>IRPF</u> | 88.451.231,75 |
| 10000 | Cessió IRPF | 88.451.231,75 |
| 11 | SOBRE EL CAPITAL | 960.823.471,67 |
| <u>112</u> | <u>SOBRE BENS IMMOBLES DE NATURALES A RÚSTEGA</u> | 10,00 |
| 11200 | IBI de naturalesa rústega | 10,00 |
| <u>113</u> | <u>SOBRE BÉNS IMMOBLES DE NATURALES A URBANA</u> | 746.708.736,00 |
| 11301 | IBI de naturalesa urbana | 746.708.736,00 |
| <u>114</u> | <u>SOBRE BÉNS IMMOBLES DE CARACT. ESPECIALS</u> | 13.813.000,00 |
| 11401 | IBI de característiques especials | 13.813.000,00 |
| <u>115</u> | <u>SOBRE VEHICLES DE TRACCIÓ MECÀNICA</u> | 48.903.290,00 |
| 11500 | Impost sobre vehicles tracció mecànica | 48.903.290,00 |
| <u>116</u> | <u>SOBRE INCREM. VALOR TERRENYS NATURALES A</u> | 151.398.435,67 |
| 11600 | I. s/ increm. valor terrenys nat. urbana | 151.398.435,67 |
| 13 | SOBRE ACTIVITATS ECONÒMIQUES | 89.753.685,24 |
| <u>130</u> | <u>SOBRE ACTIVITATS ECONÒMIQUES</u> | 89.753.685,24 |
| 13000 | Impost activitats econòmiques (IAE) | 80.080.025,24 |
| 13001 | Impost activitats professionals i artístics | 10,00 |
| 13004 | Quotes nacionals i provincials IAE | 9.673.650,00 |
| 2 | IMPOSTOS INDIRECTES | 175.877.503,35 |
| 21 | IMPOST SOBRE EL VALOR AFEGIT | 51.645.298,04 |
| <u>210</u> | <u>IVA</u> | 51.645.298,04 |
| 21000 | Cessió IVA | 51.645.298,04 |
| 22 | SOBRE CONSUMS ESPECÍFICS | 13.838.784,77 |
| <u>220</u> | <u>IMPOSTOS ESPECIALS</u> | 13.838.784,77 |
| 22000 | Cessió IE alcohol i derivats | 661.921,85 |
| 22001 | Cessió IE cervesa | 230.902,97 |
| 22003 | Cessió IE tabac | 5.618.638,98 |
| 22004 | Cessió IE hidrocarburs | 7.311.927,44 |
| 22006 | Cessió IE de productes intermedis | 15.393,53 |
| 26 | RECÀRRECS S.IMPOSTOS INDIRECTES DE L'ESTAT I C/ | 75.133.987,53 |
| <u>261</u> | <u>SOBRE IMPOSTOS DE LA COMUNITAT AUTÒNOMA</u> | 75.133.987,53 |
| 26100 | Recàrrec sobre estades en establiments turístics | 75.133.987,53 |
| 29 | ALTRES IMPOSTOS INDIRECTES | 35.259.433,01 |
| <u>290</u> | <u>SOBRE CONSTRUCCIONS, INSTAL·LACIONS I OB</u> | 35.259.433,01 |
| 29000 | Impost s/ construccions, instal·lacions | 35.259.433,01 |
| 3 | TAXES I ALTRES INGRESSOS | 342.315.138,90 |
| 30 | TAXES PER LA PRESTACIÓ SERVEIS PÚBLICS | 74.515.010,00 |



Ingressos. Classificació econòmica.

| | | |
|------------|---|----------------------|
| <u>301</u> | <u>SERVEI DE CLAVEGUERAM</u> | 25.102.000,00 |
| 30100 | Taxa de clavegueram | 25.102.000,00 |
| <u>303</u> | <u>SERVEI DE TRACTAMENT DE RESIDUS</u> | 40.685.000,00 |
| 30301 | Taxa recollida domiciliària de residus | 40.685.000,00 |
| <u>309</u> | <u>ALTRES TAXES PER PRESTACIONS DE SERVEIS</u> | 8.728.010,00 |
| 30901 | Taxa per retirada de sacs i contenidors | 10,00 |
| 30902 | Taxa per extinció d'incendis i salvament | 65.000,00 |
| 30904 | Taxa per prestacions serveis GU | 206.000,00 |
| 30905 | Taxa per serveis de manteniment dels SPEIS | 8.457.000,00 |
| 32 | TAXES PER LA REALITZACIÓ D'ACTIV DE COMP | 25.144.122,98 |
| <u>321</u> | <u>LLICÈNCIES URBANÍSTIQUES</u> | 6.364.516,98 |
| 32100 | Taxes per llicències d'obres | 6.180.516,98 |
| 32101 | Taxes per llicències d'activitats | 184.000,00 |
| <u>323</u> | <u>TAXES PER ALTRES SERVEIS URBANÍSTICS</u> | 274.020,00 |
| 32300 | Taxa inspecció d'execució d'obres | 10,00 |
| 32301 | Taxes informes, plànols i certificats ur (SIR) | 274.000,00 |
| 32302 | Taxes informes, plànols i certificats ur (SAP) | 10,00 |
| <u>325</u> | <u>TAXA PER EXPEDICIÓ DE DOCUMENTS</u> | 50.000,00 |
| 32500 | Taxa per expedició documents serveis gen | 50.000,00 |
| <u>326</u> | <u>TAXA PER RETIRADA DE VEHICLES</u> | 16.366.486,00 |
| 32600 | Taxa de grua i parany | 16.366.466,00 |
| 32601 | Taxa abandonaments vehicles BSM | 10,00 |
| 32602 | Taxa permanències al dipòsit municipal | 10,00 |
| <u>329</u> | <u>ALTRES TAXES PER A LA REALITZACIÓ D'ACTI</u> | 2.089.100,00 |
| 32901 | Taxes per homologació gestió residus | 10,00 |
| 32902 | Taxa per expedició de documents GU | 10,00 |
| 32903 | Taxa de salut pública i animals | 32.000,00 |
| 32904 | Recollida i trasllat dipòsit elements vi | 10,00 |
| 32905 | Taxes per accés oferta pública | 148.000,00 |
| 32912 | Taxa per anàlisi d'alcoholèmies | 10,00 |
| 32913 | Taxa per anàlisi de drogo-test | 10,00 |
| 32916 | Taxa per còpies autoritzades informes accidents | 837.000,00 |
| 32917 | Taxa per autorització Transport Escolar i menors | 10,00 |
| 32918 | Taxa per concessió targetes carabines i pistoles | 10,00 |
| 32919 | Taxa per préstec roba SPEIS | 10,00 |
| 32920 | Taxes per serveis de mobilitat (croquis semàfors) | 10,00 |
| 32922 | Taxa per informes d'intervenció (SPEIS) | 10,00 |
| 32923 | Taxa autoritz.sol.ocupació via publ.filmacions | 258.000,00 |
| 32924 | Taxa autoritz.sol.ocupació via publ.mudances | 264.000,00 |
| 32925 | Taxa autoritz.sol.ocupació via publ.bastides | 33.000,00 |



Ingressos. Classificació econòmica.

| | | | |
|------------|-------|--|----------------------|
| | 32926 | Taxa autoritz.sol.ocupació via publ.grues | 135.000,00 |
| | 32927 | Taxa autoritz.sol.ocupació via publ.reserves | 382.000,00 |
| 33 | | TAXES PER UTILITZACIÓ PRIV O APROF ESPEC | 98.662.865,81 |
| <u>330</u> | | <u>TAXA ESTACIONAMENT DE VEHICLES</u> | 38.603.381,00 |
| | 33000 | Taxa estacionament de vehicles (parquím.) | 38.084.381,00 |
| | 33001 | Taxa reserva estacionament | 519.000,00 |
| <u>331</u> | | <u>TAXA PER ENTRADA VEHICLES</u> | 16.650.000,00 |
| | 33100 | Taxa per entrada vehicles (Guals) | 16.650.000,00 |
| <u>332</u> | | <u>TAXA UTILIT PRIV O APROF ESPECIAL EMPRES</u> | 20.431.756,38 |
| | 33200 | Taxa uti. priv. empreses explot. submini | 20.431.756,38 |
| <u>333</u> | | <u>TAXA UTILIT PRIV O APROF ESPECIAL EMPRES</u> | 2.307.073,00 |
| | 33300 | Taxa uti. priv. empreses explot. telecos | 2.307.073,00 |
| <u>335</u> | | <u>TAXA PER OCUPACIÓ LA VIA PÚBLICA TERRASS</u> | 8.551.037,43 |
| | 33500 | Taxa de taules i cadires (vetlladors) | 5.810.537,42 |
| | 33501 | Taxa de quioscos i vidrieres | 562.500,00 |
| | 33502 | Taxes d'altres ocupacions via pública | 2.178.000,01 |
| <u>338</u> | | <u>COMPENSACIÓ TELEFÒNICA DE ESPAÑA SA</u> | 6.305.608,00 |
| | 33800 | Compensació Telefònica de España SA | 6.305.608,00 |
| <u>339</u> | | <u>ALTRES TAXES PER UTILITZACIÓ PRIVATIVA DO</u> | 5.814.010,00 |
| | 33900 | Taxa utilitza. privada enllumenat públic | 1.000,00 |
| | 33901 | Taxa utilització privada fonts ornamenta | 26.000,00 |
| | 33902 | Taxa per serveis especials de vialitat | 294.000,00 |
| | 33903 | Taxa per caixers automàtics | 385.000,00 |
| | 33904 | Taxa ocupació vp per mudances | 547.000,00 |
| | 33905 | Taxa ocupació vp per bastides | 56.000,00 |
| | 33906 | Taxa ocupació vp per grues | 180.000,00 |
| | 33907 | Taxa ocupació vp per reserves | 725.000,00 |
| | 33908 | Taxa utilització espai bombers | 10,00 |
| | 33909 | Taxa de distribució de comerç electrònic | 2.600.000,00 |
| | 33910 | Taxa transport energia | 1.000.000,00 |
| 34 | | PREUS PUBLICS PER LA PRESTACIO DE SERV. | 34.984.167,15 |
| <u>341</u> | | <u>SERVEIS ASSISTENCIALS</u> | 2.640.858,18 |
| | 34100 | Residència-habitatge tutelat-centres dia | 2.636.818,18 |
| | 34101 | Equipaments gent gran | 10,00 |
| | 34102 | Serveis d'atenció domiciliària | 10,00 |
| | 34103 | Granja Escola Can Girona | 4.000,00 |
| | 34104 | Temps Barri - cursos famílies i discapac | 10,00 |
| | 34105 | Casals Infància i Joves | 10,00 |
| <u>343</u> | | <u>SERVEIS ESPORTIUS</u> | 20.000,00 |
| | 34300 | Activitats centres esportius | 20.000,00 |



Ingressos. Classificació econòmica.

| | | |
|------------|--|----------------------|
| 344 | <u>ENTRADA A MUSEUS, EXPOSICIONS I ESPECTAC</u> | 49.999,98 |
| | 34400 Actes culturals | 49.999,98 |
| 349 | <u>ALTRES PREUS PÚBLICS</u> | 32.273.308,99 |
| | 34900 Activitats centres cívics districtes | 499.999,99 |
| | 34901 Activitats Centres Oberts | 10,00 |
| | 34902 Atenció a les famílies | 10,00 |
| | 34908 Esponsoritzacions | 10,00 |
| | 34910 Unitat montada i secció canina de la GU | 10,00 |
| | 34911 Cursos SPEIS | 10,00 |
| | 34912 Cursos formació policial (GU) | 10,00 |
| | 34913 Cursos utilització torre de pràctiques | 10,00 |
| | 34914 Formació Policial a Tercers | 10,00 |
| | 34917 Cessió espais esportius | 10,00 |
| | 34920 Recollida comercial residus | 18.716.000,00 |
| | 34921 Preus púb. servei especial neteja i rec. | 4.131.185,00 |
| | 34930 Productes i serveis de Bcn Informació | 10,00 |
| | 34931 Serveig del Bicing | 8.926.024,00 |
| 35 | CONTRIBUCIONS ESPECIALS | 10,00 |
| 351 | <u>PER L'ESTABLIMENT O MILLORA DE SERVEIS</u> | 10,00 |
| | 35100 Contribucions especials per serveis públ | 10,00 |
| 36 | VENDES | 11.030.070,00 |
| 360 | <u>PUBLICACIONS</u> | 25.030,00 |
| | 36000 Publicacions | 25.000,00 |
| | 36001 Publicitat en publicacions municipals | 10,00 |
| | 36002 Difusió d'informació per compte de terc. | 10,00 |
| | 36003 Altres ingressos per prestació serveis | 10,00 |
| 361 | <u>VENDA ENERGIA</u> | 10,00 |
| | 36100 Venda d'energia solar fotovoltaica | 10,00 |
| 362 | <u>MATERIAL INSERVIBLE</u> | 10,00 |
| | 36200 Venda de material inservible | 10,00 |
| 363 | <u>IMPRESOS</u> | 10,00 |
| | 36300 Impresos | 10,00 |
| 364 | <u>BÉNS PRODUÏTS EN ESTABLIMENTS DE L'ENT.</u> | 5.000,00 |
| | 36401 Treballs impremta municipal | 5.000,00 |
| 365 | <u>ALTRES VENDES</u> | 11.000.010,00 |
| | 36500 Venda de recollida selectiva residus | 11.000.000,00 |
| | 36501 Altres vendes | 10,00 |
| 38 | REINTEGRAMENTS | 100.079,99 |
| 389 | <u>ALTRES REINTEGRAMENTS D'OPERACIONS CORRE</u> | 100.079,99 |
| | 38901 Reintegraments creditors extrapressup | 10,00 |



Ingressos. Classificació econòmica.

| | | |
|------------|---|----------------------|
| | 38902 Reintegraments despeses avançades (ooaa) | 10,00 |
| | 38903 Pagaments indeguts d'exercicis anteriors | 100.000,00 |
| | 38904 Devolucions d'IVA pressupostari | 10,00 |
| | 38905 Devolucions d'ingressos | 10,00 |
| | 38906 Reintegraments per subministres | 10,00 |
| | 38908 Reintegrament despeses | 10,00 |
| | 38909 Reintegraments ADOJ Exercicis anteriors | 10,00 |
| | 38910 Reintegraments subvencions SIR | 9,99 |
| 39 | ALTRES INGRESSOS | 97.878.812,97 |
| <u>391</u> | <u>MULTES</u> | 72.380.030,00 |
| | 39120 Infraccions trànsit - Ajuntament | 60.504.000,00 |
| | 39130 Infraccions ordenances | 8.575.000,00 |
| | 39140 Infraccions d'ordenances inspecció (sanc | 2.922.000,00 |
| | 39150 Sancions per incompliment normativa COVID | 10,00 |
| | 39151 Sancions per COVID (Activitats) | 10,00 |
| | 39191 Sancions de contractes | 10,00 |
| | 39192 Sancions incompliment Llei | 379.000,00 |
| <u>392</u> | <u>RECARRECS D'APRESSAMENT</u> | 15.629.223,00 |
| | 39200 Recàrrecs declaració extemporanea s.r.p. | 547.836,00 |
| | 39210 Recàrrec executiu | 11.763.816,00 |
| | 39211 Recàrrec apremi | 3.317.571,00 |
| <u>393</u> | <u>INTERESSOS DE DEMORA</u> | 7.734.400,00 |
| | 39300 Interessos de demora | 7.734.400,00 |
| <u>396</u> | <u>INGRESSOS ACTUACIONS URBANÍSTIQUES</u> | 20,00 |
| | 39610 Quotes urbanització | 10,00 |
| | 39612 Càrregues urbanístiques | 10,00 |
| <u>397</u> | <u>APROFITAMENTS URBANÍSTICS</u> | 1.000.000,00 |
| | 39700 Cessió per aprofitament urbanístic (10%) | 1.000.000,00 |
| <u>398</u> | <u>INDEMNITZACIONS ASSEGURANCES NO DE VIDA</u> | 10,00 |
| | 39800 Indemnitzacions Assegurances No de Vida | 10,00 |
| <u>399</u> | <u>ALTRES INGRESSOS DIVERSOS</u> | 1.135.129,97 |
| | 39900 Execucions subsidiàries | 13.999,99 |
| | 39901 Tarifa plataforma telefònica | 10,00 |
| | 39903 Indemnitzacions desperfectes OOAA | 10,00 |
| | 39904 Indemnitzacions | 9,99 |
| | 39907 Altres ingressos seguretat i mobilitat | 10,00 |
| | 39908 Actes promoció relacions cíviques | 10,00 |
| | 39909 Sentències jutjats i tribunals | 2.000,00 |
| | 39910 Serveis especials educació ambiental | 10,00 |
| | 39911 Compensacio costos | 450.000,00 |



Ingressos. Classificació econòmica.

| | | |
|------------|--|-------------------------|
| | 39912 Incautació de dipòsits | 10,00 |
| | 39913 Actuacions fires del districte | 10,00 |
| | 39914 Recuperació costes embargaments | 2.000,00 |
| | 39915 Recuperació costes notificacions | 617.000,00 |
| | 39916 Prestació serveis tècnics projectes i o. | 10,00 |
| | 39917 Regul.per fin.contr.(renting vehicles) | 10,00 |
| | 39919 Exec. subsidiària Medi Ambient | 50.000,00 |
| | 39920 Exec. subsidiària Ordenança Convivència | 10,00 |
| | 39998 Altres ingressos extingits | 10,00 |
| | 39999 Altres ingressos diversos | 9,99 |
| 4 | TRANSFERÈNCIES CORRENTS | 1.715.884.512,00 |
| 41 | D'ORGANISMES AUTÒNOMS DE L'ENTITAT LOCAL | 10,00 |
| <u>410</u> | <u>D'ORGANISMES AUTÒNOMS DE L'AJUNTAMENT</u> | 10,00 |
| | 41000 Aport. d'OAAA de l'Ajuntament Barcelona | 10,00 |
| 42 | DE L'ADMINISTRACIÓ DE L'ESTAT | 1.553.648.572,78 |
| <u>420</u> | <u>DE L'ADMINISTRACIÓ GENERAL DE L'ESTAT</u> | 1.553.648.542,78 |
| | 42010 Fons complementari de finançament | 1.357.514.986,32 |
| | 42011 Compensació IAE inicial | 125.698.590,07 |
| | 42012 Compensació IAE addicional | 6.106.211,13 |
| | 42030 Compensació tributs | 2.609.000,00 |
| | 42090 Altres transf. corrents de l'A.G.Estat | 61.719.735,26 |
| | 42092 Subvencions fin. A.G. Estat eleccions | 10,00 |
| | 42093 Aport. Estat formació de personal | 10,00 |
| <u>421</u> | <u>D'ORGANISMES AUTÒNOMS I AGÈNCIES ESTATAL</u> | 30,00 |
| | 42110 Aportacions INE eleccions | 10,00 |
| | 42120 Aportacions IMSERSO | 10,00 |
| | 42190 D'altres organismes autònoms i agències | 10,00 |
| 44 | DE SOCIETATS MERCANTILS | 20,00 |
| <u>441</u> | <u>DE SOCIETATS MERCANTILS</u> | 10,00 |
| | 44100 De societats mercantils de l'Ajuntament | 10,00 |
| | <u>44320</u> De l'Institut Mpal. Habitatge i Rehabilitació | 10,00 |
| 45 | DE COMUNITATS AUTÒNOMES | 155.374.443,89 |
| <u>450</u> | <u>DE L'ADMINIST. GENERAL DE LA COMUNITAT A</u> | 155.243.819,31 |
| | 45010 Fons cooperació local de Catalunya (FCLC | 3.394.873,62 |
| | 45030 Subv. finançadores Generalitat per l'IMEB | 25.235.275,00 |
| | 45031 Sub.Fin.Generalitat a IMEB (reformes cent.educatius) | 4.500.000,00 |
| | 45040 Subv. finançadores Gen. atenció primària | 44.698.630,15 |
| | 45041 Subv. finançadores Generalitat per l'EAIA | 10.190.044,40 |
| | 45042 Aportació de Generalitat per a gent gran | 92.000,00 |
| | 45043 Aport. Generalitat conveni discapacitats | 2.123.249,34 |



Ingressos. Classificació econòmica.

| | | |
|------------|--|---------------------|
| 45044 | Subv. finalistes Generalitat immigració | 1.579.810,00 |
| 45045 | Subv. Generalitat per a SAD dependència | 42.000.000,00 |
| 45048 | Serveis Informació i atenció dones - SIA | 880.000,00 |
| 45049 | Generalitat-Desenvolupament comunitari | 392.164,49 |
| 45050 | Generalitat LGTBI | 10,00 |
| 45051 | Subvencions fin. Generalitat (ocupació) | 10,00 |
| 45053 | Generalitat-Programes joventut | 119.424,84 |
| 45054 | Generalitat-Programa cures 0-14 | 10,00 |
| 45060 | Altres transferències de la CCAA conveni | 140.000,00 |
| 45080 | Altres subvencions de la CCAA | 10,00 |
| 45081 | Subvencions fin. Gener. per eleccions | 10,00 |
| 45083 | Fons Foment Turisme | 19.898.297,47 |
| 451 | <u>D'ORGANISMES AUTÒNOMS I AGÈNCIES DE LA C</u> | 130.614,58 |
| 45100 | Subvenció OOAA Generalitat | 10,00 |
| 45102 | Aportacions Agència Habitatge de la Generalitat | 10,00 |
| 45103 | Aportacions EAPC Formació de personal | 10,00 |
| 45104 | Aportació ICD Inst.Cat Dona | 130.584,58 |
| 453 | <u>DE SOC MERCANTILS , EPE'S I ALTRES ORG.P</u> | 10,00 |
| 45300 | D'empreses públiques i altres de CCAA | 10,00 |
| 46 | <u>D'ENTITATS LOCALS</u> | 4.085.231,33 |
| 461 | <u>DE DIPUTACIONS, CONSELLS O CABILDOS</u> | 30,00 |
| 46100 | Aportacions de la Diputació de Barcelona | 10,00 |
| 46110 | Subv. finalistes de DIBA afers socials | 10,00 |
| 46120 | Aport. DIBA per a conveni discapacitats | 10,00 |
| 462 | <u>D'AJUNTAMENTS</u> | 10,00 |
| 46200 | Transferències d'Ajuntaments | 10,00 |
| 464 | <u>D'ÀREES METROPOLITANES</u> | 4.085.171,33 |
| 46402 | Subv.retorn cànon dep.residus (AMB) | 1.000.000,00 |
| 46409 | Aportacions de l'AMB- Transport adaptat | 3.085.171,33 |
| 467 | <u>CONSORCIS</u> | 10,00 |
| 46700 | Aportacions de Consorcis | 10,00 |
| 469 | <u>ALTRES SUBVENCIONS D'ENTITATS LOCALS</u> | 10,00 |
| 46900 | Altres subvencions d'entitats locals | 10,00 |
| 47 | <u>D'EMPRESSES PRIVADES</u> | 20,00 |
| 470 | <u>D'EMPRESSES PRIVADES</u> | 20,00 |
| 47000 | Aportacions finalistes empreses privades | 10,00 |
| 47010 | Aportacions empreses privades | 10,00 |
| 48 | <u>DE FAMÍLIES I INS. SENSE AFANY DE LUCRE</u> | 2.200.010,00 |
| 480 | <u>DE FAMÍLIES I INS. SENSE AFANY DE LUCRE</u> | 2.200.010,00 |
| 48000 | Aportacions de famílies i institucions | 2.200.000,00 |



Ingressos. Classificació econòmica.

| | | |
|------------|--|----------------------|
| | 48010 Aport. finalistes famílies i institucions | 10,00 |
| 49 | DE L'EXTERIOR | 576.204,00 |
| <u>490</u> | <u>DE FONTS SOCIAL EUROPEU</u> | 10,00 |
| | 49000 Aportacions del Fons Social Europeu | 10,00 |
| <u>491</u> | <u>FONS DE DESENVOLUPAMENT REGIONAL</u> | 555.020,00 |
| | 49115 FEDER Conveni GenCat PO-RIS3CAT 2014-2020 | 555.000,00 |
| | 49116 Aport. FEDER 2014-2020 eix 2 EDUSI | 10,00 |
| | 49117 FEDER 2019-2021 UIA refugis climàtics escoles | 10,00 |
| <u>497</u> | <u>ALTRES TRANSFERÈNCIES DE LA UE</u> | 21.154,00 |
| | 49700 Aport. UE i d'altres municipis europeus | 21.144,00 |
| | 49701 Premis procedents de la UE | 10,00 |
| <u>499</u> | <u>ALTRES TRANSFERÈNCIES EXTERIOR</u> | 20,00 |
| | 49910 Subv. final. d'organismes internacionals | 10,00 |
| | 49920 Altres aportacions de l'exterior | 10,00 |
| 5 | INGRESSOS PATRIMONIALS | 31.022.400,84 |
| 51 | | 2.608.962,01 |
| <u>514</u> | <u>DE SOC. MERCANTILS, EPES I ALTRES ORG</u> | 2.608.952,01 |
| | 51400 Ing.crèdits – Operac. BAMSA | 2.608.952,01 |
| <u>518</u> | | 10,00 |
| | 51800 Ing.interessos préstecs famílies i institucions | 10,00 |
| 52 | INTERESSOS DE DIPÒSITS | 30,00 |
| <u>520</u> | <u>EN COMPTES DE BANCS O CAIXES D'ESTALVIS</u> | 30,00 |
| | 52000 Inter. de dipòs. ctes. de bancs o caixes | 10,00 |
| | 52001 Interessos ajornats | 10,00 |
| | 52002 Interessos dipòsits a terminis | 10,00 |
| 53 | DIVIDENDS I PARTICIPACIÓ BENEFICIS | 30,00 |
| <u>534</u> | <u>DE SOC. MERC. ESTATALS, ENTITATS PUBL.EM</u> | 20,00 |
| | 53400 De societats i entitats depenents de les | 10,00 |
| | 53410 De societats i entitats NO dependents entitats loc | 10,00 |
| <u>537</u> | | 10,00 |
| | 53700 D'empreses privades | 10,00 |
| 54 | RENDES DE BÈNS IMMOBLES | 977.700,17 |
| <u>541</u> | <u>PRODUCTE DE L'ARRENDAMENT FINQUES URB.</u> | 977.700,17 |
| | 54100 Producte de l'arrendament de finques ur. | 833.320,17 |
| | 54103 Arrendaments finques sense IVA | 10,00 |
| | 54105 Lloguer sales tècniques | 144.360,00 |
| | 54107 Lloguer ingrés afectat | 10,00 |
| 55 | PRODUCTES DE CONCESSIONS I APROFITAM. | 27.435.658,66 |
| <u>550</u> | <u>CONCESSIONS ADMINISTRATIVES AMB PREST PE</u> | 20.743.032,76 |
| | 55000 Concessions d'aparcaments | 1.385.554,36 |



Ingressos. Classificació econòmica.

| | | | |
|------------|-------|--|---------------------|
| | 55001 | Concessions d'instal·lacions esportives | 10,00 |
| | 55002 | Altres concessions administratives | 17.151.865,18 |
| | 55004 | Concessions aparcaments municipals BAMSA | 2.205.603,22 |
| <u>551</u> | | <u>CONCES.ADMINISTR.SENSE CONTRAPRESTACIÓ PERIÒD</u> | 10,00 |
| | 55100 | Conces.administr.sense contraprestació periòdica | 10,00 |
| <u>552</u> | | <u>DRETS SUPERFÍCIE AMB CONTRAPRESTACIÓ PER</u> | 3.395.595,90 |
| | 55200 | Drets superfície amb contraprest. periòd | 3.395.585,90 |
| | 55250 | Dret Superfície PMSH | 10,00 |
| <u>553</u> | | <u>DRET SUPERFÍCIE AMB CONTRAPRESTACIÓ NO</u> | 10,00 |
| | 55300 | Dret super. contraprestació no periòdico | 10,00 |
| <u>555</u> | | <u>APROFITAMENT ESPECIAL</u> | 10,00 |
| | 55501 | Cànon i rendiments d'empreses | 10,00 |
| <u>559</u> | | <u>ALTRES CONCESSIONS I APROFITAMENTS</u> | 3.297.000,00 |
| | 55901 | Cànon publicitat quioscos | 3.297.000,00 |
| 59 | | ALTRES CONCESSIONS I APROFITAMENTS | 20,00 |
| <u>591</u> | | <u>BENEFICIS REALITZACIÓ INVERSIONS FINANCERES</u> | 10,00 |
| | 59100 | Beneficis realització inversions financeres | 10,00 |
| <u>599</u> | | <u>ALTRES INGRESSOS PATRIMONIALS</u> | 10,00 |
| | 59900 | Altres ingressos patrimonials | 10,00 |
| 6 | | VENDA D'INVERSIONS REALS | 2.901.150,00 |
| 60 | | DE TERRENYS | 100.080,00 |
| <u>600</u> | | <u>SOLARS</u> | 20,00 |
| | 60000 | Venda de solars | 10,00 |
| | 60001 | Venda/permuta solars | 10,00 |
| <u>602</u> | | <u>PARCELES</u> | 100.000,00 |
| | 60200 | Venda parcel·les sobrants via pública | 100.000,00 |
| <u>603</u> | | <u>PATRIMONI PÚBLIC DEL SÒL</u> | 30,00 |
| | 60300 | Venda solars PMH | 10,00 |
| | 60301 | Permuta solars PMH | 10,00 |
| | 60302 | Altres indemnitzacions PMSH | 10,00 |
| <u>609</u> | | <u>ALTRES TERRENYS</u> | 30,00 |
| | 60900 | Indemnització substitutòria edificabilitat | 10,00 |
| | 60901 | Indemnització per construccions | 10,00 |
| | 60902 | Expropiacions | 10,00 |
| 61 | | DE LES DEMÉS INVERSIONS REALS | 2.801.040,00 |
| <u>619</u> | | <u>D'ALTRES INVERSIONS REALS</u> | 2.801.040,00 |
| | 61900 | Reversió de finques | 10,00 |
| | 61901 | Venda places aparcaments | 2.800.000,00 |
| | 61902 | Habitatges i locals negoci | 1.000,00 |
| | 61928 | Venda elements de transport | 10,00 |



Ingressos. Classificació econòmica.

| | | | |
|-----------|------------|--|-----------------------|
| | 61950 | Venda habitatges i locals PMH | 10,00 |
| | 61990 | Altres immobilitzats materials | 10,00 |
| 68 | | REINTEGRAMENT PER OP. CAPITAL | 30,00 |
| | <u>680</u> | <u>D'EXERCICIS TANCATS</u> | 30,00 |
| | 68000 | Reint. tans. cap. empreses del grup | 10,00 |
| | 68001 | Reinteg operacions capital exerc.tancats | 10,00 |
| | 68009 | Reintegrament ADOJ exer. anteriors | 10,00 |
| 7 | | TRANSFERÈNCIES DE CAPITAL | 65.989.538,00 |
| 72 | | DE L'ESTAT | 5.000.030,00 |
| | <u>720</u> | <u>DE L' ADMINISTRACIÓ GENERAL DE L'ESTAT</u> | 5.000.020,00 |
| | 72000 | Aportacions de l'AG Estat | 10,00 |
| | 72011 | Fons Estatal Ocupació i Sost. Local | 10,00 |
| | 72014 | Aportació Ministerio de Educación, Cultura y Depor | 5.000.000,00 |
| | <u>723</u> | <u>DE SOC. MERC. ESTATALS, ENTITATS PÚBL.EM</u> | 10,00 |
| | 72390 | De soc. mercantils estats, EPE's i altres | 10,00 |
| 75 | | DE COMUNITATS AUTÒNOMES | 10.989.458,00 |
| | <u>750</u> | <u>DE L'ADM GENERAL DE LA COMUNITAT AUTÒNOM</u> | 9.000.030,00 |
| | 75030 | Transf. capital conveni en matèria d'educació | 9.000.000,00 |
| | 75031 | Aportació Gencat/places educ preescolar | 10,00 |
| | 75081 | Aport. Generalitat Biblioteques | 10,00 |
| | 75084 | Aport.Generalitat-Atenció violència masclista | 10,00 |
| | <u>751</u> | <u>D'ORGANISMES AUTÒNOMS GENERALITAT</u> | 20,00 |
| | 75100 | Aportació Consell Català de l'Esport | 10,00 |
| | 75103 | Aportacions OOAA de la Generalitat | 10,00 |
| | <u>753</u> | <u>DE SOC. MERC. ESTATALS, ENTITATS PUBL.EMPRES. I /</u> | 1.989.408,00 |
| | 75300 | Aportació Servei Català de la Salut | 1.989.408,00 |
| 76 | | D'ENTITATS LOCALS | 10,00 |
| | <u>761</u> | <u>DE DIPUTACIONS, CONSELLS O CABILDOS</u> | 10,00 |
| | 76100 | Aportacions de la Diputació de Barcelona | 10,00 |
| 78 | | DE FAMÍLIES I INSTITUC. S/AFANY LUCRE | 10,00 |
| | <u>780</u> | <u>DE FAMÍLIES I INSTITUC. S/AFANY LUCRE</u> | 10,00 |
| | 78000 | Aport.famílies i instituc. s/ afany lucre | 10,00 |
| 79 | | DE L'EXTERIOR | 50.000.030,00 |
| | <u>791</u> | <u>DEL FEDER</u> | 30,00 |
| | 79105 | Conveni PO FEDER Catalunya 2014-2020 | 10,00 |
| | 79113 | Projecte EDUSI-Eix Besòs | 10,00 |
| | 79117 | FEDER 2019-2021 UIA refugis climàtics escoles | 10,00 |
| | <u>797</u> | <u>ALTRES TRANSFERÈNCIES DE LA UE</u> | 50.000.000,00 |
| | 79700 | Altres aportacions de la UE | 50.000.000,00 |
| 9 | | PASSIUS FINANCERS | 262.106.440,77 |



Ingressos. Classificació econòmica.

| | | |
|------------|--|-----------------------|
| 90 | EMISSIÓ DE DEUDA PÚBLICA EN EUROS | 258.606.440,77 |
| <u>901</u> | <u>A LLARG TERMINI</u> | 258.606.440,77 |
| 90199 | Nou finançament | 258.606.440,77 |
| 94 | DIPÒSITS I FIANCES | 3.500.000,00 |
| <u>941</u> | <u>FIANCES</u> | 3.500.000,00 |
| 94101 | Fiances per guals (recepció) | 500.000,00 |
| 94102 | Fiances urbanístiques (recepció) | 3.000.000,00 |



Ingressos. Classificació Orgànica - Econòmica.

| | | |
|-----------|---|-------------------------|
| | TOTAL | 3.735.125.072,52 |
| 01 | Gerència Municipal | 3.086,92 |
| | 39911 Compensacio costos | 3.076,92 |
| | 49701 Premis procedents de la UE | 10,00 |
| 02 | Àrea de Drets Socials, Salut, Cooperació i Cc | 107.818.786,91 |
| | 34100 Residència-habitatge tutelat-centres dia | 2.636.818,18 |
| | 34101 Equipaments gent gran | 10,00 |
| | 34102 Serveis d'atenció domiciliària | 10,00 |
| | 34400 Actes culturals | 1.618,57 |
| | 34902 Atenció a les famílies | 10,00 |
| | 38903 Pagaments indeguts d'exercicis anteriors | 8.494,86 |
| | 39800 Indemnitzacions Assegurances No de Vida | 2,33 |
| | 39999 Altres ingressos diversos | 4,55 |
| | 42090 Altres transf. corrents de l'A.G.Estat | 263.425,45 |
| | 45040 Subv. finalistes Gen. atenció primària | 44.698.630,15 |
| | 45041 Subv. finalistes Generalitat per l'EAIA | 10.190.044,40 |
| | 45042 Aportació de Generalitat per a gent gran | 92.000,00 |
| | 45043 Aport. Generalitat conveni discapacitats | 2.123.249,34 |
| | 45044 Subv. finalistes Generalitat immigració | 1.579.810,00 |
| | 45045 Subv. Generalitat per a SAD dependència | 42.000.000,00 |
| | 45048 Serveis Informació i atenció dones - SIA | 880.000,00 |
| | 45053 Generalitat-Programes joventut | 119.424,84 |
| | 45054 Generalitat-Programa cures 0-14 | 10,00 |
| | 45060 Altres transferències de la CCAA conveni | 140.000,00 |
| | 45080 Altres subvencions de la CCAA | 2,91 |
| | 45102 Aportacions Agència Habitatge de la Generalitat | 10,00 |
| | 46110 Subv. finalistes de DIBA afers socials | 10,00 |
| | 46120 Aport. DIBA per a conveni discapacitats | 10,00 |
| | 46409 Aportacions de l'AMB- Transport adaptat | 3.085.171,33 |
| | 49700 Aport. UE i d'altres municipis europeus | 10,00 |
| | 75084 Aport.Generalitat-Atenció violència masclista | 10,00 |
| 03 | Àrea de Recursos i Transformació Digital | 26.441.063,14 |
| | 32500 Taxa per expedició documents serveis gen | 6.439,87 |
| | 32905 Taxes per accés oferta pública | 148.000,00 |
| | 33501 Taxa de quioscos i vidrieres | 562.500,00 |
| | 34930 Productes i serveis de Bcn Informació | 10,00 |
| | 36000 Publicacions | 25.000,00 |
| | 36002 Difusió d'informació per compte de terc. | 10,00 |
| | 36100 Venda d'energia solar fotovoltaica | 10,00 |



Ingressos. Classificació Orgànica - Econòmica.

| | | |
|-----------|---|----------------------|
| 36200 | Venda de material inservible | 10,00 |
| 36401 | Treballs impremta municipal | 5.000,00 |
| 36501 | Altres vendes | 10,00 |
| 38903 | Pagaments indeguts d'exercicis anteriors | 7.731,86 |
| 39901 | Tarifa plataforma telefònica | 10,00 |
| 39903 | Indemnitzacions desperfectes OOAA | 10,00 |
| 39999 | Altres ingressos diversos | 5,44 |
| 41000 | Aport. d'OOAA de l'Ajuntament Barcelona | 10,00 |
| 42090 | Altres transf. corrents de l'A.G.Estat | 45.051,60 |
| 42092 | Subvencions fin. A.G. Estat eleccions | 10,00 |
| 42093 | Aport. Estat formació de personal | 10,00 |
| 42110 | Aportacions INE eleccions | 10,00 |
| 45051 | Subvencions fin. Generalitat (ocupació) | 10,00 |
| 45081 | Subvencions fin. Gener. per eleccions | 10,00 |
| 45103 | Aportacions EAPC Formació de personal | 10,00 |
| 45300 | D'empreses públiques i altres de CCAA | 7,29 |
| 46100 | Aportacions de la Diputació de Barcelona | 10,00 |
| 46200 | Transferències d'Ajuntaments | 10,00 |
| 46700 | Aportacions de Consorcis | 10,00 |
| 48000 | Aportacions de famílies i institucions | 16.658,12 |
| 49700 | Aport. UE i d'altres municipis europeus | 10,00 |
| 54100 | Producte de l'arrendament de finques ur. | 833.320,17 |
| 54103 | Arrendaments finques sense IVA | 10,00 |
| 54105 | Lloguer sales tècniques | 144.360,00 |
| 55000 | Concessions d'aparcaments | 1.385.554,36 |
| 55001 | Concessions d'instal·lacions esportives | 10,00 |
| 55002 | Altres concessions administratives | 16.568.588,53 |
| 55100 | Conces.administr.sense contraprestació periòdic | 10,00 |
| 55200 | Drets superfície amb contraprest. periòdic | 3.395.585,90 |
| 55250 | Dret Superfície PMSH | 10,00 |
| 55501 | Cànon i rendiments d'empreses | 10,00 |
| 55901 | Cànon publicitat quioscos | 3.297.000,00 |
| 59900 | Altres ingressos patrimonials | 10,00 |
| 75100 | Aportació Consell Català de l'Esport | 10,00 |
| 04 | Àrea de Seguretat, Prevenció i Convivència | 74.139.621,43 |
| 30902 | Taxa per extinció d'incendis i salvament | 65.000,00 |
| 30904 | Taxa per prestacions serveis GU | 206.000,00 |
| 30905 | Taxa per serveis de manteniment dels SPEIS | 8.457.000,00 |
| 32500 | Taxa per expedició documents serveis gen | 13.023,58 |



Ingressos. Classificació Orgànica - Econòmica.

| | | |
|-------|--|---------------|
| 32602 | Taxa permanències al dipòsit municipal | 10,00 |
| 32902 | Taxa per expedició de documents GU | 10,00 |
| 32904 | Recollida i trasllat dipòsit elements vi | 9,82 |
| 32912 | Taxa per anàlisi d'alcoholèmies | 10,00 |
| 32913 | Taxa per anàlisi de drogo-test | 10,00 |
| 32916 | Taxa per còpies autoritzades informes accidents | 837.000,00 |
| 32918 | Taxa per concessió targetes carabines i pistoles | 10,00 |
| 32919 | Taxa per préstec roba SPEIS | 10,00 |
| 32920 | Taxes per serveis de mobilitat (croquis semàfors | 10,00 |
| 32922 | Taxa per informes d'intervenció (SPEIS) | 10,00 |
| 32923 | Taxa autoritz.sol.ocupació via publ.filmacions | 258.000,00 |
| 32924 | Taxa autoritz.sol.ocupació via publ.mudances | 264.000,00 |
| 32925 | Taxa autoritz.sol.ocupació via publ.bastides | 33.000,00 |
| 32926 | Taxa autoritz.sol.ocupació via publ.grues | 135.000,00 |
| 32927 | Taxa autoritz.sol.ocupació via publ.reserves | 382.000,00 |
| 33502 | Taxes d'altres ocupacions via pública | 480.587,59 |
| 33902 | Taxa per serveis especials de vialitat | 294.000,00 |
| 33904 | Taxa ocupació vp per mudances | 547.000,00 |
| 33905 | Taxa ocupació vp per bastides | 56.000,00 |
| 33906 | Taxa ocupació vp per grues | 180.000,00 |
| 33907 | Taxa ocupació vp per reserves | 725.000,00 |
| 33908 | Taxa utilització espai bombers | 10,00 |
| 34400 | Actes culturals | 51,55 |
| 34901 | Activitats Centres Oberts | 10,00 |
| 34910 | Unitat montada i secció canina de la GU | 10,00 |
| 34911 | Cursos SPEIS | 10,00 |
| 34912 | Cursos formació policial (GU) | 10,00 |
| 34913 | Cursos utilització torre de pràctiques | 10,00 |
| 34914 | Formació Policial a Tercers | 10,00 |
| 38903 | Pagaments indeguts d'exercicis anteriors | 679,12 |
| 39120 | Infraccions trànsit - Ajuntament | 60.504.000,00 |
| 39130 | Infraccions ordenances | 702.049,78 |
| 39150 | Sancions per incompliment normativa COVID | 10,00 |
| 39151 | Sancions per COVID (Activitats) | 10,00 |
| 39800 | Indemnitzacions Assegurances No de Vida | 0,43 |
| 39904 | Indemnitzacions | 2,47 |
| 39907 | Altres ingressos seguretat i mobilitat | 10,00 |
| 39917 | Regul.per fin.contr.(renting vehicles) | 10,00 |
| 45080 | Altres subvencions de la CCAA | 7,09 |



Ingressos. Classificació Orgànica - Econòmica.

| | | |
|-----------|--|----------------------|
| | 47010 Aportacions empreses privades | 10,00 |
| | 49700 Aport. UE i d'altres municipis europeus | 10,00 |
| 05 | Àrea d'Urbanisme i Habitatge | 15.392.281,85 |
| | 29000 Impost s/ construccions, instal·lacions | 8.793.814,75 |
| | 32100 Taxes per llicències d'obres | 6.027.145,68 |
| | 32301 Taxes informes, plànols i certificats ur (SIR) | 168.110,82 |
| | 32500 Taxa per expedició documents serveis gen | 109,32 |
| | 38903 Pagaments indeguts d'exercicis anteriors | 28.127,21 |
| | 39192 Sancions incompliment Llei | 374.959,29 |
| | 39904 Indemnitzacions | 4,78 |
| | 39916 Prestació serveis tècnics projectes i o. | 10,00 |
| 06 | Districtes | 59.627.992,01 |
| | 29000 Impost s/ construccions, instal·lacions | 26.434.202,61 |
| | 32100 Taxes per llicències d'obres | 89.036,69 |
| | 32101 Taxes per llicències d'activitats | 184.000,00 |
| | 32300 Taxa inspecció d'execució d'obres | 10,00 |
| | 32301 Taxes informes, plànols i certificats ur (SIR) | 105.882,09 |
| | 32302 Taxes informes, plànols i certificats ur (SAP) | 10,00 |
| | 32500 Taxa per expedició documents serveis gen | 7.000,54 |
| | 32904 Recollida i trasllat dipòsit elements vi | 0,18 |
| | 33001 Taxa reserva estacionament | 519.000,00 |
| | 33100 Taxa per entrada vehicles (Guals) | 16.650.000,00 |
| | 33500 Taxa de taules i cadires (vetlladors) | 5.810.537,42 |
| | 33502 Taxes d'altres ocupacions via pública | 1.167.842,60 |
| | 34105 Casals Infància i Joves | 10,00 |
| | 34300 Activitats centres esportius | 20.000,00 |
| | 34400 Actes culturals | 38.741,99 |
| | 34900 Activitats centres cívics districtes | 499.999,99 |
| | 34917 Cessió espais esportius | 10,00 |
| | 34921 Preus púb. servei especial neteja i rec. | 49.470,24 |
| | 36300 Impresos | 10,00 |
| | 38903 Pagaments indeguts d'exercicis anteriors | 13.447,44 |
| | 38906 Reintegraments per subministres | 10,00 |
| | 38910 Reintegraments subvencions SIR | 9,99 |
| | 39130 Infraccions ordenances | 5.447.884,34 |
| | 39191 Sancions de contractes | 10,00 |
| | 39192 Sancions incompliment Llei | 4.040,71 |
| | 39800 Indemnitzacions Assegurances No de Vida | 1,50 |
| | 39900 Execucions subsidiàries | 13.541,51 |



Ingressos. Classificació Orgànica - Econòmica.

| | | |
|-----------|--|-------------------------|
| | 39904 Indemnitzacions | 2,52 |
| | 39913 Actuacions fires del districte | 10,00 |
| | 39914 Recuperació costes embargaments | 575,00 |
| | 47000 Aportacions finalistes empreses privades | 10,00 |
| | 55002 Altres concessions administratives | 583.276,65 |
| | 75300 Aportació Servei Català de la Salut | 1.989.408,00 |
| 07 | Àrea d'Economia i Promoció Econòmica | 3.264.859.406,96 |
| | 10000 Cessió IRPF | 88.451.231,75 |
| | 11200 IBI de naturalesa rústega | 10,00 |
| | 11301 IBI de naturalesa urbana | 746.708.736,00 |
| | 11401 IBI de característiques especials | 13.813.000,00 |
| | 11500 Impost sobre vehicles tracció mecànica | 48.903.290,00 |
| | 11600 I. s/ increm. valor terrenys nat. urbana | 151.398.435,67 |
| | 13000 Impost activitats econòmiques (IAE) | 80.080.025,24 |
| | 13001 Impost activitats professionals i artísti | 10,00 |
| | 13004 Quotes nacionals i provincials IAE | 9.673.650,00 |
| | 21000 Cessió IVA | 51.645.298,04 |
| | 22000 Cessió IE alcohol i derivats | 661.921,85 |
| | 22001 Cessió IE cervesa | 230.902,97 |
| | 22003 Cessió IE tabac | 5.618.638,98 |
| | 22004 Cessió IE hidrocarburs | 7.311.927,44 |
| | 22006 Cessió IE de productes intermedis | 15.393,53 |
| | 26100 Recàrrec sobre estades en establiments turístic: | 75.133.987,53 |
| | 32301 Taxes informes, plànols i certificats ur (SIR) | 7,09 |
| | 32500 Taxa per expedició documents serveis gen | 23.426,69 |
| | 32600 Taxa de grua i parany | 16.366.466,00 |
| | 32601 Taxa abandonaments vehicles BSM | 10,00 |
| | 33000 Taxa estacionament de vehicles (parquím.) | 38.084.381,00 |
| | 33903 Taxa per caixers automàtics | 385.000,00 |
| | 33909 Taxa de distribució de comerç electrònic | 2.600.000,00 |
| | 34104 Temps Barri - cursos famílies i discapac | 10,00 |
| | 34908 Esponsoritzacions | 10,00 |
| | 34931 Serveing del Bicing | 8.926.024,00 |
| | 35100 Contribucions especials per serveis públ | 10,00 |
| | 36003 Altres ingressos per prestació serveis | 10,00 |
| | 38901 Reinteguments creditors extrapressup | 10,00 |
| | 38902 Reinteguments despeses avançades (oaa) | 10,00 |
| | 38903 Pagaments indeguts d'exercicis anteriors | 31.700,04 |
| | 38904 Devolucions d'IVA pressupostari | 10,00 |



Ingressos. Classificació Orgànica - Econòmica.

| | |
|---|------------------|
| 38905 Devolucions d'ingressos | 10,00 |
| 38908 Reintegrament despeses | 10,00 |
| 38909 Reintegraments ADOJ Exercicis anteriors | 10,00 |
| 39130 Infraccions ordenances | 2.027.897,36 |
| 39140 Infraccions d'ordenances inspecció (sanc | 2.922.000,00 |
| 39200 Recàrrecs declaració extemporanea s.r.p. | 547.836,00 |
| 39210 Recàrrec executiu | 11.763.816,00 |
| 39211 Recàrrec apremi | 3.317.571,00 |
| 39300 Interessos de demora | 7.734.400,00 |
| 39610 Quotes urbanització | 10,00 |
| 39612 Càrregues urbanístiques | 10,00 |
| 39700 Cessió per aprofitament urbanístic (10%) | 1.000.000,00 |
| 39800 Indemnitzacions Assegurances No de Vida | 5,74 |
| 39904 Indemnitzacions | 0,22 |
| 39909 Sentències jutjats i tribunals | 2.000,00 |
| 39911 Compensacio costos | 446.923,08 |
| 39912 Incautació de dipòsits | 10,00 |
| 39914 Recuperació costes embargaments | 1.425,00 |
| 39915 Recuperació costes notificacions | 617.000,00 |
| 39998 Altres ingressos extingits | 10,00 |
| 42010 Fons complementari de finançament | 1.357.514.986,32 |
| 42011 Compensació IAE inicial | 125.698.590,07 |
| 42012 Compensació IAE addicional | 6.106.211,13 |
| 42030 Compensació tributs | 2.609.000,00 |
| 42090 Altres transf. corrents de l'A.G.Estat | 50.611.098,32 |
| 42190 D'altres organismes autònoms i agències | 10,00 |
| 44100 De societats mercantils de l'Ajuntament | 10,00 |
| 45010 Fons cooperació local de Catalunya (FCLC | 3.394.873,62 |
| 45083 Fons Foment Turisme | 19.898.297,47 |
| 45100 Subvenció OOAA Generalitat | 10,00 |
| 46900 Altres subvencions d'entitats locals | 10,00 |
| 48000 Aportacions de famílies i institucions | 2.183.341,88 |
| 48010 Aport. finalistes famílies i institucions | 9,93 |
| 49000 Aportacions del Fons Social Europeu | 10,00 |
| 49115 FEDER Conveni GenCat PO-RIS3CAT 2014-20 | 555.000,00 |
| 49116 Aport. FEDER 2014-2020 eix 2 EDUSI | 10,00 |
| 49700 Aport. UE i d'altres municipis europeus | 21.104,00 |
| 49910 Subv. final. d'organismes internacionals | 10,00 |
| 49920 Altres aportacions de l'exterior | 10,00 |



Ingressos. Classificació Orgànica - Econòmica.

| | |
|---|---------------|
| 51400 Ing.crèdits – Operac. BAMSA | 2.608.952,01 |
| 51800 Ing.interessos préstecs famílies i institucions | 10,00 |
| 52000 Inter. de dipòs. ctes. de bancs o caixes | 10,00 |
| 52001 Interessos ajornats | 10,00 |
| 52002 Interessos dipòsits a terminis | 10,00 |
| 53400 De societats i entitats depenents de les | 10,00 |
| 53410 De societats i entitats NO dependents entitats lo | 10,00 |
| 53700 D'empreses privades | 10,00 |
| 54107 Lloguer ingrés afectat | 10,00 |
| 55004 Concessions aparcaments municipals BAMSA | 2.205.603,22 |
| 55300 Dret super. contraprestació no periòdico | 10,00 |
| 59100 Beneficis realització inversions financeres | 10,00 |
| 60000 Venda de solars | 10,00 |
| 60001 Venda/permuta solars | 10,00 |
| 60200 Venda parcel·les sobrants via pública | 100.000,00 |
| 60300 Venda solars PMH | 10,00 |
| 60301 Permuta solars PMH | 10,00 |
| 60302 Altres indemnitzacions PMSH | 10,00 |
| 60900 Indemnització substitutòria edificabilitat | 10,00 |
| 60901 Indemnització per construccions | 10,00 |
| 60902 Expropiacions | 10,00 |
| 61900 Reversió de finques | 10,00 |
| 61901 Venda places aparcaments | 2.800.000,00 |
| 61902 Habitatges i locals negoci | 1.000,00 |
| 61928 Venda elements de transport | 10,00 |
| 61950 Venda habitatges i locals PMH | 10,00 |
| 61990 Altre immobilitzat material | 10,00 |
| 68000 Reint. tans. cap. empreses del grup | 10,00 |
| 68009 Reintegrament ADOJ exer. anteriors | 10,00 |
| 72000 Aportacions de l'AG Estat | 10,00 |
| 72011 Fons Estatal Ocupació i Sost. Local | 10,00 |
| 72390 De soc. mercantils estats, EPE's i altres | 10,00 |
| 75103 Aportacions OOAA de la Generalitat | 10,00 |
| 76100 Aportacions de la Diputació de Barcelona | 10,00 |
| 78000 Aport.famílies i instituc. s/ afany lucre | 10,00 |
| 79105 Conveni PO FEDER Catalunya 2014-2020 | 10,00 |
| 79113 Projecte EDUSI-Eix Besòs | 10,00 |
| 79117 FEDER 2019-2021 UIA refugis climàtics escoles | 10,00 |
| 79700 Altres aportacions de la UE | 50.000.000,00 |



Ingressos. Classificació Orgànica - Econòmica.

| | | |
|-----------|--|-----------------------|
| | 90199 Nou finançament | 258.606.440,77 |
| | 94101 Fiances per guals (recepció) | 500.000,00 |
| | 94102 Fiances urbanístiques (recepció) | 3.000.000,00 |
| 08 | Àrea de Cultura, Educació, Esports i Cicles d | 55.076.798,56 |
| | 34103 Granja Escola Can Girona | 4.000,00 |
| | 34400 Actes culturals | 9.587,87 |
| | 38903 Pagaments indeguts d'exercicis anteriors | 4.976,73 |
| | 39908 Actes promoció relacions cíviques | 10,00 |
| | 42090 Altres transf. corrents de l'A.G.Estat | 10.800.159,89 |
| | 45030 Subv. finanistes Generalitat per l'IMEB | 25.235.275,00 |
| | 45031 Sub.Fin.Generalit.a IMEB (reformes cent.educat | 4.500.000,00 |
| | 45049 Generalitat-Desenvolupament comunitari | 392.164,49 |
| | 45050 Generalitat LGTBI | 10,00 |
| | 45104 Aportació ICD Inst.Cat Dona | 130.584,58 |
| | 68001 Reinteg operacions capital exerc.tancats | 10,00 |
| | 72014 Aportació Ministerio de Educación, Cultura y De | 5.000.000,00 |
| | 75030 Transf. capital conveni en matèria d'educació | 9.000.000,00 |
| | 75031 Aportació Gencat/places educ preescolar | 10,00 |
| | 75081 Aport. Generalitat Biblioteques | 10,00 |
| 09 | Àrea de Mobilitat, Infraestructures i Serveis l | 131.766.034,74 |
| | 29000 Impost s/ construccions, instal·lacions | 31.415,65 |
| | 30100 Taxa de clavegueram | 25.102.000,00 |
| | 30301 Taxa recollida domiciliària de residus | 40.685.000,00 |
| | 30901 Taxa per retirada de sacs i contenidors | 10,00 |
| | 32100 Taxes per llicències d'obres | 64.334,61 |
| | 32901 Taxes per homologació gestió residus | 10,00 |
| | 32903 Taxa de salut pública i animals | 32.000,00 |
| | 32917 Taxa per autorització Transport Escolar i menor: | 10,00 |
| | 33200 Taxa uti. priv. empreses explot. submini | 20.431.756,38 |
| | 33300 Taxa uti. priv. empreses explot. telecos | 2.307.073,00 |
| | 33502 Taxes d'altres ocupacions via pública | 529.569,82 |
| | 33800 Compensació Telefònica de España SA | 6.305.608,00 |
| | 33900 Taxa utilitza. privada enllumenat públic | 1.000,00 |
| | 33901 Taxa utilització privada fonts ornamenta | 26.000,00 |
| | 33910 Taxa transport energia | 1.000.000,00 |
| | 34920 Recollida comercial residus | 18.716.000,00 |
| | 34921 Preus púb. servei especial neteja i rec. | 4.081.714,76 |
| | 36001 Publicitat en publicacions municipals | 10,00 |
| | 36500 Venda de recollida selectiva residus | 11.000.000,00 |



Ingressos. Classificació Orgànica - Econòmica.

| | |
|---|--------------|
| 38903 Pagaments indeguts d'exercicis anteriors | 4.842,74 |
| 39130 Infraccions ordenances | 397.168,52 |
| 39900 Execucions subsidiàries | 458,48 |
| 39910 Serveis especials educació ambiental | 10,00 |
| 39919 Exec. subsidiària Medi Ambient | 50.000,00 |
| 39920 Exec. subsidiària Ordenança Convivència | 10,00 |
| 42120 Aportacions IMSERSO | 10,00 |
| 45300 D'empreses públiques i altres de CCAA | 2,71 |
| 46402 Subv.retorn cànon dep.residus (AMB) | 1.000.000,00 |
| 48010 Aport. finalistes famílies i institucions | 0,07 |
| 49117 FEDER 2019-2021 UIA refugis climàtics escoles | 10,00 |
| 49700 Aport. UE i d'altres municipis europeus | 10,00 |



**Ajuntament
de Barcelona**

PRESSUPOST 2024

DESPESES



Despeses per capítols

| | | EUR | % | |
|-----------------|------------------------------|-------------------------------------|------------------|-------|
| DESPESES | | 3.735.125.072,52 | 100,00 | |
| A | OPERACIONS CORRENTS | 2.844.516.498,04 | 76,16 | |
| | 1 | DESPESES DE PERSONAL | 527.550.137,22 | 14,12 |
| | 2 | DESPESES EN BÉNS CORRENTS I SERVEIS | 801.137.144,87 | 21,45 |
| | 3 | DESPESES FINANCERES | 37.474.303,00 | 1,00 |
| | 4 | TRANSFERÈNCIES CORRENTS | 1.478.354.912,95 | 39,58 |
| A' | FONS DE CONTINGÈNCIA | 23.767.804,93 | 0,64 | |
| | 5 | FONS DE CONTINGÈNCIA | 23.767.804,93 | 0,64 |
| B | OPERACIONS DE CAPITAL | 777.580.000,00 | 20,82 | |
| | 6 | INVERSIONS REALS | 708.396.000,30 | 18,97 |
| | 7 | TRANSFERÈNCIES DE CAPITAL | 69.183.999,70 | 1,85 |
| C | OPERACIONS FINANCERES | 89.260.769,55 | 2,39 | |
| | 8 | ACTIUS FINANCERS | 33.681.816,58 | 0,90 |
| | 9 | PASSIUS FINANCERS | 55.578.952,97 | 1,49 |



Despeses. Classificació econòmica.

| | | |
|------------|---|-------------------------|
| | | 3.735.125.072,52 |
| 1 | DESPESES DE PERSONAL | 527.550.137,22 |
| 10 | ÒRGANS DE GOVERN I PERSONAL DIRECTIU | 17.892.076,72 |
| <u>100</u> | <u>RET.BÀSIQUES I ALTRES ÒRGANS GOVERN</u> | 4.349.837,84 |
| 10000 | Retribucions bàsiques òrgans govern | 2.594.325,02 |
| 10001 | Retribucions òrgans govern assimilats | 1.755.512,82 |
| <u>101</u> | <u>RET. BÀSIQUES I ALTRES REM. PERSONAL DIR</u> | 13.542.238,88 |
| 10100 | Retribucions bàsiques personal directiu | 13.542.238,88 |
| 11 | PERSONAL EVENTUAL | 6.921.244,42 |
| <u>110</u> | <u>RET.BÀSIQUES I ALTRE PERSONAL EVENTUAL</u> | 6.921.244,42 |
| 11000 | Retribucions basiques personal eventual | 6.921.244,42 |
| 12 | PERSONAL FUNCIONARI | 323.599.714,53 |
| <u>120</u> | <u>RETRIBUCIONS BÀSIQUES</u> | 96.568.615,41 |
| 12000 | Retribucions bàsiques grup A1 funcionari | 18.812.867,44 |
| 12001 | Retribucions bàsiques grup A2 funcionari | 11.020.000,28 |
| 12003 | Retribucions bàsiques grup C1 funcionari | 9.578.729,33 |
| 12004 | Retribucions bàsiques grup C2 funcionari | 43.105.900,17 |
| 12005 | Retribucions bàsiques grup E funcionaris | 8.919,96 |
| 12006 | Trienis funcionaris | 14.042.198,23 |
| <u>121</u> | <u>RETRIBUCIONS COMPLEMENTÀRIES</u> | 209.379.201,31 |
| 12100 | Complement desti funcionaris | 44.311.551,71 |
| 12101 | Complement específic funcionaris | 165.067.649,60 |
| <u>124</u> | <u>RETRIB.FUNCIONARIS EN PRÀCTIQUES</u> | 17.651.897,81 |
| 12400 | Retribucions grup A1 funcionaris en pràc | 169.974,82 |
| 12401 | Retribucions grup A2 funcionaris en pràc | 65.897,14 |
| 12403 | Retribucions grup C1 funcionaris en pràc | 1.888.202,21 |
| 12404 | Retribucions grup C2 funcionaris en pràc | 15.458.245,86 |
| 12406 | Trienis funcionaris en pràctiques | 69.577,78 |
| 13 | PERSONAL LABORAL | 8.162.042,69 |
| <u>130</u> | <u>LABORAL FIX</u> | 7.496.178,16 |
| 13000 | Retribucions bàsiques personal laboral f | 2.817.485,09 |
| 13002 | Retribució complementaria personal labor | 4.678.693,07 |
| <u>131</u> | <u>LABORAL TEMPORAL</u> | 665.864,53 |
| 13100 | Retribucions bàsiques i compl. pers.temp | 665.864,53 |
| 15 | INCENTIUS AL RENDIMENT | 46.805.043,86 |
| <u>150</u> | <u>PRODUCTIVITAT</u> | 23.317.743,96 |
| 15000 | Productivitat | 23.317.743,96 |
| <u>151</u> | <u>GRATIFICACIONS</u> | 17.794.500,00 |
| 15100 | Gratificacions | 17.794.500,00 |
| <u>154</u> | <u>CONTINGÈNCIES</u> | 5.692.799,90 |



Despeses. Classificació econòmica.

| | | | |
|------------|-------|---|-----------------------|
| | 15400 | Contingències | 5.692.799,90 |
| 16 | | QUOTES,PRESTAC.I DESP.SOC.A CARREC EMP. | 124.170.015,00 |
| <u>160</u> | | <u>QUOTES SOCIALS</u> | 120.162.058,82 |
| | 16000 | Primes i quotes SS pers.laboral i altres | 6.212.887,07 |
| | 16001 | Primes i quotes SS funcion integrats | 12.485.197,32 |
| | 16002 | Primes i quotes SS func. nou ingres | 86.717.986,38 |
| | 16003 | Primes i quotes SS Interi integrat | 16.261,20 |
| | 16005 | Primes i quotes SS interi nou ingr | 14.729.726,85 |
| <u>161</u> | | <u>PRESTACIONS SOCIALS</u> | 218.687,96 |
| | 16105 | Pensions a càrrec de l'entitat | 218.687,96 |
| <u>162</u> | | <u>DESPESES SOCIALS</u> | 2.709.924,74 |
| | 16200 | Formació de personal | 1.697.274,60 |
| | 16202 | Transport del personal | 175.000,00 |
| | 16204 | Acció social | 384.770,14 |
| | 16205 | Assegurances de personal | 452.880,00 |
| <u>164</u> | | <u>COMPLEMENT FAMILIAR</u> | 1.079.343,48 |
| | 16400 | Complement familiar | 1.079.343,48 |
| 2 | | DESPESES EN BÉNS CORRENTS I SERVEIS | 801.137.144,87 |
| 20 | | ARRENDAMENTS | 28.748.765,07 |
| <u>202</u> | | <u>ARRENDAMENTS EDIFICIS I ALTRES CONSTRUCC</u> | 17.964.476,22 |
| | 20200 | Arrendaments edificis i altres construc. | 17.757.365,34 |
| | 20201 | Lloguer altres immobles | 207.110,88 |
| <u>203</u> | | <u>ARRENDAMENTS MAQUINÀRIA, INSTAL. I UTILL</u> | 145.623,81 |
| | 20300 | Arrendaments maquinària, instal. i utilll | 145.623,81 |
| <u>204</u> | | <u>ARRENDAMENTS MATERIAL DE TRANSPORT</u> | 6.093.030,33 |
| | 20400 | Arrendaments material de transport | 6.093.030,33 |
| <u>205</u> | | <u>ARRENDAMENTS MOBILIARI I EQUIPAMENT</u> | 3.782.129,02 |
| | 20500 | Arrendaments mobiliari i equipament | 3.782.129,02 |
| <u>209</u> | | <u>CÀNONS</u> | 763.505,69 |
| | 20900 | Cànon | 763.505,69 |
| 21 | | MANTENIMENT, REPARACIÓ I CONSERVACIÓ | 21.664.439,17 |
| <u>212</u> | | <u>MANTENIMENT EDIFICIS I ALTRES CONSTRUC.</u> | 15.740.353,05 |
| | 21200 | Manteniment edificis i altres construc. | 15.316.395,79 |
| | 21201 | Despeses comunitat de propietaris | 423.957,26 |
| <u>213</u> | | <u>MANTENIMENT MAQUINÀRIA, INSTAL. I UTILL.</u> | 2.563.020,54 |
| | 21300 | Manteniment maquinària, instal. i utill. | 2.563.020,54 |
| <u>214</u> | | <u>MANTENIMENT MATERIAL DE TRANSPORT</u> | 1.300.698,50 |
| | 21400 | Manteniment material de transport | 1.300.698,50 |
| <u>215</u> | | <u>MANTENIMENT MOBILIARI I EQUIPAMENT</u> | 550.029,64 |
| | 21500 | Manteniment mobiliari i equipament | 550.029,64 |
| <u>216</u> | | <u>MANT. EQUIPS I SOFT. PROCES D'INFORMACIÓ</u> | 765.672,15 |



Despeses. Classificació econòmica.

| | | | |
|------------|-------|--|-----------------------|
| | 21600 | Manteniment equips i software proces d'i | 765.672,15 |
| <u>219</u> | | <u>MANTENIMENT ALTRE IMMOBILITZAT MATERIAL</u> | 744.665,29 |
| | 21900 | Manteniment altre immobilitzat material | 744.665,29 |
| 22 | | MATERIAL, SUBMINISTRAMENTS I ALTRES | 733.780.208,73 |
| <u>220</u> | | <u>MATERIAL D'OFICINA</u> | 1.000.727,97 |
| | 22000 | Material d'oficina ordinari no inventari | 388.044,62 |
| | 22001 | Prensa,revistes,llibres i altres public. | 290.400,34 |
| | 22002 | Material informatic no inventariable | 316.595,40 |
| | 22003 | Altres despeses de material d'oficina | 5.687,61 |
| <u>221</u> | | <u>SUBMINISTRAMENTS</u> | 49.964.267,71 |
| | 22100 | Energia elèctrica | 10.873.356,61 |
| | 22101 | Aigua | 1.298.443,20 |
| | 22102 | Gas | 1.231.584,92 |
| | 22103 | Combustibles i carburants | 993.166,67 |
| | 22104 | Vestuari | 3.233.391,92 |
| | 22105 | Productes alimentaris | 131.935,99 |
| | 22106 | Productes farmacèutics | 243.323,36 |
| | 22109 | Altres material de consum | 1.702.869,88 |
| | 22110 | Productes neteja | 9.000,00 |
| | 22113 | Manutenció animals | 243.087,62 |
| | 22120 | Energia elèctrica via pública | 15.425.351,55 |
| | 22121 | Aigua via pública | 646.479,99 |
| | 22122 | Gas via pública | 4.610,00 |
| | 22123 | Fons cobertura subministrament elèctric | 13.927.666,00 |
| <u>222</u> | | <u>COMUNICACIONS</u> | 5.056.087,15 |
| | 22200 | Comunicacions telefòniques | 3.510.419,21 |
| | 22201 | Comunicacions postals | 1.056.635,27 |
| | 22205 | Serveis de missatgeria | 489.032,67 |
| <u>223</u> | | <u>TRANSPORTS</u> | 1.384.441,46 |
| | 22300 | Transports | 1.384.441,46 |
| <u>224</u> | | <u>PRIMES D'ASSEGURANCES</u> | 3.094.988,72 |
| | 22400 | Primes d'assegurances | 3.094.988,72 |
| <u>225</u> | | <u>TRIBUTS</u> | 658.000,00 |
| | 22500 | Tributs estatals | 75.000,00 |
| | 22502 | Tributs entitats locals | 583.000,00 |
| <u>226</u> | | <u>DESPESES NO INCLOSES A ALTRES APARTATS</u> | 90.654.300,27 |
| | 22601 | Atencions protocolaries i representativ. | 1.317.614,50 |
| | 22602 | Publicitat i propaganda | 10.089.982,76 |
| | 22603 | Publicacions en diaris oficials | 33.323,84 |
| | 22604 | Despeses jurídiques | 1.295.144,33 |
| | 22605 | Despeses procuradors | 300.000,00 |



Despeses. Classificació econòmica.

| | | |
|------------|--|-----------------------|
| 22606 | Reunions, conferències i cursos | 386.838,56 |
| 22607 | Oposicions i proves selectives | 500.000,00 |
| 22608 | Despeses compra materials | 274.354,09 |
| 22609 | Festes populars | 527.480,09 |
| 22610 | Despeses compra serveis | 46.035.486,10 |
| 22611 | Altres desp. Indemnitzacions, sentències | 1.037.096,00 |
| 22613 | Formació de personal | 106.999,00 |
| 22614 | Indemnitzacions IBI, operacions patrimonials | 2.000,00 |
| 22615 | Hotels i pensions d'afers socials | 3.403.632,80 |
| 22622 | Organització i sistemes d'informació | 118.173,88 |
| 22626 | Consells de participació | 182.000,00 |
| 22699 | Altres despeses diverses | 25.044.174,32 |
| <u>227</u> | <u>TREBALLS REALITZATS PER ALTRES EMPRESES</u> | 581.967.395,45 |
| 22700 | Neteja edificis i locals | 18.468.117,48 |
| 22701 | Seguretat | 1.050.803,16 |
| 22702 | Valoracions i peritatges | 1.000,00 |
| 22703 | Treballs tècnics | 10.779.917,96 |
| 22705 | Processos electorals | 424.000,00 |
| 22706 | Estudis i treballs tècnics | 1.334.608,40 |
| 22707 | Informes | 349.813,99 |
| 22708 | Serveis recaptació | 5.163.253,00 |
| 22709 | Serveis recaptació (recàrrec IEET) | 445.000,00 |
| 22712 | Manteniment vies públiques | 21.705.228,49 |
| 22714 | Manteniment xarxa elimin. Aigües resid. | 13.248.933,36 |
| 22715 | Manteniment xarxa distrib. Aigües potab. | 5.771.752,68 |
| 22716 | Manteniment xarxa enllumenat públic | 15.200.000,03 |
| 22717 | Manteniment altres infraestructures | 856.203,27 |
| 22718 | Manteniment galeries de serveis | 100.000,00 |
| 22719 | Altres contractes de serveis municipals | 106.729.891,45 |
| 22720 | Manteniment senyalització zones | 3.168.000,00 |
| 22721 | Manteniment escales mecàniques | 2.877.158,61 |
| 22723 | Manteniment patrimoni artístic | 2.652.637,01 |
| 22724 | Sistemes de control de trànsit | 8.719.578,21 |
| 22725 | Execucions subsidiàries | 150.402,50 |
| 22727 | Neteja i recollida residus sòlids | 337.430.025,94 |
| 22729 | Manteniment túnels | 5.614.493,44 |
| 22731 | Contractes d'acció social | 8.273.484,40 |
| 22732 | Altres contractes neteja viària | 10.443.326,87 |
| 22733 | Altres contractes control de soroll | 439.191,47 |
| 22736 | Despeses reconeixements mèdics | 274.683,46 |
| 22738 | Allotjament en centres residencials | 295.890,27 |



Despeses. Classificació econòmica.

| | | |
|------------|--|----------------------|
| 23 | IMDEMNITZACIONS PER MOTIU DEL SERVEI | 2.482.221,50 |
| <u>230</u> | <u>DIETES</u> | 1.488.774,03 |
| 23000 | Dietes d'òrgans de govern | 39.000,00 |
| 23001 | Dietes òrgans col·legiats districte | 1.000.157,54 |
| 23010 | Dietes del personal directiu | 177.496,55 |
| 23020 | Dietes del personal no directiu | 272.119,94 |
| <u>231</u> | <u>LOCOMOCIÓ DEL PERSONAL</u> | 644.417,47 |
| 23100 | Locomoció d'òrgans de govern | 74.510,00 |
| 23110 | Locomoció del personal directiu | 176.470,34 |
| 23120 | Locomoció del personal no directiu | 393.437,13 |
| <u>233</u> | <u>ALTRES INDEMNITZACIONS</u> | 349.030,00 |
| 23300 | Altres indemnitzacions | 349.030,00 |
| 25 | TREBALLS REALITZATS PER ALTRES ENTITATS PÚBLIC | 14.461.510,40 |
| <u>250</u> | <u>TREBALLS REALITZATS PER ALTRES ENTITATS PÚBLIQU</u> | 14.461.510,40 |
| 25000 | Encàrrecs gestió TERSA | 6.018.492,99 |
| 25001 | Encàrrecs gestió SIRESA | 3.720.978,61 |
| 25002 | Encàrrecs gestió Barcelona Regional | 4.695.722,64 |
| 25003 | Encàrrecs gestió Inst.Estudis Regionals i Metropol | 26.316,16 |
| 3 | DESPESES FINANCERES | 37.474.303,00 |
| 30 | DE DEUTE PÚBLIC | 681.350,00 |
| <u>300</u> | <u>INTERESSOS</u> | 672.350,00 |
| 30040 | EM_C.Agricole 35M (vt.20/12/27) | 672.350,00 |
| <u>301</u> | <u>DESPESES D'EMISSIÓ, MODIFICACIÓ I CANCEL·</u> | 9.000,00 |
| 30140 | EM_C.Agricole 35M (vt.20/12/27) | 9.000,00 |
| 31 | DE PRÉSTECES I ALTRES OPERACIONS FINANCER | 35.032.943,00 |
| <u>310</u> | <u>DEUTE EUROS.INTERESSOS</u> | 35.032.943,00 |
| 31028 | Préstec 50M (vt.20/12/2032) | 902.700,00 |
| 31031 | Préstec 160M (vt. 21/12/2030) | 1.644.160,00 |
| 31032 | Préstec 73,5M€ (vt. 31/12/2026) | 3.520.459,15 |
| 31033 | Préstec 70M€ (vt.31/12/2029) | 3.142.503,71 |
| 31034 | Préstec 10M (Vt.19/12/2026) | 102.487,50 |
| 31035 | Préstec 2,5M (vt.22/12/2026) | 36.677,98 |
| 31036 | Préstec 40 M (vt. 15/12/32) | 449.280,00 |
| 31037 | Préstec 7,5M (vt. 20/12/2032) | 207.558,30 |
| 31038 | Préstec 15M (vt. 18/12/2027) | 48.750,00 |
| 31039 | Préstec 28,625M (20/12/27) | 85.535,95 |
| 31041 | Préstec 100M (vt.12/12/33) 1Tram50M | 450.000,00 |
| 31042 | Préstec 100M (vt.29/06/35) 2Tram50M | 128.269,23 |
| 31044 | Kutxa 35M (vt.17/12/2030) | 1.139.950,00 |
| 31045 | Caixabank 25M (vt.17/12/2028) | 1.095.768,42 |
| 31046 | Caixa d'Enginyers 6M€ (vt. 17/12/2028) | 166.980,00 |



Despeses. Classificació econòmica.

| | | |
|------------|---|-------------------------|
| | 31047 BEI 95M (vt.19/12/32) Tram50M | 193.000,00 |
| | 31048 CEB 70M (vt.15/12/37) Tram 49M | 1.948.439,44 |
| | 31049 Kutxa 15M (vt.15/12/32) | 541.352,27 |
| | 31050 BBVA 50M€ (VT.15/12/2042) | 2.125.453,50 |
| | 31056 Schuldschein 60 M € (vt. 21/09/29) | 3.150.489,13 |
| | 31098 Nou endeutament 2024 | 1.610.688,42 |
| | 31099 Nou endeutament 2023 | 12.342.440,00 |
| 35 | INTERESSOS DE DEMORA I ALTRES DESPESES F | 1.760.010,00 |
| <u>352</u> | <u>INTERESSOS DE DEMORA</u> | 260.010,00 |
| | 35200 Interessos de demora | 260.010,00 |
| <u>357</u> | <u>EXECUCIÓ D'AVALS</u> | 1.000.000,00 |
| | 35700 Execució d'avals | 1.000.000,00 |
| <u>359</u> | <u>ALTRE DESPESA FINANCERA</u> | 500.000,00 |
| | 35900 Altres despeses financeres | 400.000,00 |
| | 35901 Avals atorgats | 100.000,00 |
| 4 | TRANSFERÈNCIES CORRENTS | 1.478.354.912,95 |
| 41 | A ORGANISMES AUT.LOCALS DE L'AJUNTAMENT | 542.602.249,06 |
| <u>410</u> | <u>A ORGANISMES AUT.LOCALS DE L'AJUNTAMENT</u> | 542.602.249,06 |
| | 41000 IM d'Hisenda | 35.600.339,49 |
| | 41020 IM d'Educació | 73.187.716,39 |
| | 41021 IM d'Educació 'Generalitat' | 7.583.482,94 |
| | 41030 IM d'Informàtica (contracte programa) | 56.202.999,95 |
| | 41031 Inst. Mpal. d'Informàtica | 1.679.697,17 |
| | 41040 IM de Serveis Socials | 319.759.933,86 |
| | 41051 IM de Mercats | 3.626.542,84 |
| | 41060 IM Paisatge Urbà | 6.198.209,25 |
| | 41070 IM Barcelona Esports | 25.724.510,54 |
| | 41080 IM Persones amb Discapacitat | 10.765.567,09 |
| | 41081 IM Persones amb Discapacitat GC | 2.273.249,54 |
| 42 | A L'ADMIN. DE L'ESTAT | 19.474,90 |
| <u>423</u> | <u>A SOC.M.ESTATALS,EPES I ALTRES ORG.PÚBLICS</u> | 19.474,90 |
| | 42391 BASAV (Xarxa fred i calor La Sagrera) | 19.474,90 |
| 44 | A EPE'S I SOCIETATS MERCANTILS DE L'AJUN | 359.776.148,09 |
| <u>443</u> | <u>A EPE'S</u> | 211.208.791,01 |
| | 44300 IM de Cultura de Barcelona | 126.404.529,06 |
| | 44303 IM de Cultura de Barcelona (empreses culturals) | 500.388,00 |
| | 44304 IM de Cultura de Barcelona (Memòria Històrica) | 707.731,65 |
| | 44310 IM Parcs i Jardins | 66.973.216,39 |
| | 44320 Institut Mpal. Habitatge i Rehabilitació | 7.721.410,51 |
| | 44330 Fundació Mies van der Rohe | 1.453.641,24 |
| | 44340 IM d'Urbanisme | 7.447.874,16 |



Despeses. Classificació econòmica.

| | | |
|------------|--|-----------------------|
| 444 | <u>SOCIETATS MERCANTILS DE L'AJUN</u> | 148.567.357,08 |
| 44400 | Barcelona Activa | 42.969.887,76 |
| 44409 | Barcelona Activa-Subvencions ocupació | 3.100.000,00 |
| 44410 | Informació i Comunicació de Barcelona | 18.584.620,00 |
| 44420 | Barcelona Serveis Municipals | 58.112.203,00 |
| 44430 | Barcelona Infraestructures Municipals | 6.292.037,00 |
| 44431 | Foment de Ciutat, S.A. | 11.302.609,32 |
| 44453 | Barcelona Cicle de l'Aigua, S.A. | 8.206.000,00 |
| 45 | <u>A CC.AA.</u> | 2.080.084,58 |
| 451 | <u>A ORGANISMES AUTÒNOMS I AGÈNCIES DE CC.AA.</u> | 325.000,00 |
| 45101 | INCASÒL-Projecte Barcelona Catalònia | 325.000,00 |
| 453 | <u>A SOC. MERCANTILS, EPES I ALTRES ENS PÚBL.</u> | 1.755.084,58 |
| 45390 | A Societats Mercantils, EPES i OOPP | 1.360.084,58 |
| 45391 | Institut Català Internacional per la Pau | 50.000,00 |
| 45392 | Conveni Blanquerna Del. Generalitat Madrid | 15.000,00 |
| 45393 | Agència per a la competitivitat de l'Empresa-ACCIÓ | 165.000,00 |
| 45394 | Barcelona Supercomputing Center | 165.000,00 |
| 46 | <u>A ENTITATS LOCALS</u> | 463.254.447,64 |
| 461 | <u>A DIPUTACIONS</u> | 90.826,81 |
| 46101 | Diputació de Barcelona | 90.826,81 |
| 464 | <u>A ÀREES METROPOLITANES</u> | 168.003.202,93 |
| 46403 | AMB (CTE i FC) | 118.393.117,14 |
| 46404 | AMB (IBI) | 42.639.213,61 |
| 46406 | AMB - Convenis | 195.000,00 |
| 46409 | TC a l'Àrea Metropolitana (manteniment rondes) | 5.975.872,18 |
| 46410 | AMB - Transport Targeta rosa | 800.000,00 |
| 467 | <u>A CONSORCIS</u> | 295.160.417,90 |
| 46700 | Consorci per a la defensa de la conca de | 19.699,00 |
| 46701 | Autoritat Transport Metropolità (ATM) | 169.033.290,31 |
| 46703 | Consorci d'Educació de Barcelona | 76.647.765,41 |
| 46712 | Consorci de Turisme_Fons Foment Turisme | 4.500.000,00 |
| 46713 | Consorci de Turisme de Barcelona | 1.386.623,00 |
| 46714 | Consorci Sanitari de Barcelona | 1.131.529,22 |
| 46715 | C.S.B.(Agencia Salut Pública Barcelona) | 24.022.544,05 |
| 46718 | Consorci Parc de Salut Mar | 160.000,00 |
| 46722 | Consorci del Besòs | 1.428.611,25 |
| 46723 | Consorci Localret | 191.434,58 |
| 46725 | Consorci Universitat Internacional Menén | 120.713,00 |
| 46733 | Consorci del Parc de Collserola | 378.000,00 |
| 46735 | Agencia Local d'Energia de Barcelona | 1.143.669,64 |
| 46736 | Institut d'Estudis regionals i metropoli | 1.108.070,00 |



Despeses. Classificació econòmica.

| | | |
|------------|--|-----------------------|
| | 46738 Institut Europeu de la Mediterrània (IEM) | 300.398,58 |
| | 46740 Consorci Casa Àsia | 485.000,00 |
| | 46742 Consorci Campus Diagonal-Besòs | 85.332,00 |
| | 46743 Consorci Habitatge | 8.403.178,77 |
| | 46746 Consorci de Serveis Socials | 2.735.253,67 |
| | 46747 Consorci Normalització Lingüística - imm | 657.000,00 |
| | 46750 Consorci de la Zona Franca | 150.000,00 |
| | 46751 Consorci Auditori i Orquestra | 75.000,00 |
| | 46754 Fòrum Ambiental | 17.500,00 |
| | 46756 Consorci Drassanes Reials i Museu Marítim de Barce | 421.421,51 |
| | 46757 Consorci de Ciències Naturals | 43.000,00 |
| | 46758 Consorci Salut i Atenció Soc.Catalunya | 341.286,41 |
| | 46759 Consorci Mar Parc Salut Bcn. | 29.097,50 |
| | 46762 Consorci Espais Naturals Delta Llobregat | 100.000,00 |
| | 46763 Consorci C.Recerca Ecològ.Aplic.Forestals (CREAF) | 25.000,00 |
| | 46799 Altres Consorcis i Fundacions | 20.000,00 |
| 47 | A EMPRESES PRIVADES | 6.162.106,39 |
| <u>477</u> | <u>SUBVENCIONS EXPLOTACIÓ CONCESSIONS DE SERVEI</u> | 4.305.366,03 |
| | 47798 Subvencions per gestió de Centres Cívics | 3.421.695,67 |
| | 47799 Subvencions gestió de serveis | 883.670,36 |
| <u>478</u> | <u>SUBVENCIONS NOMINATIVES A EMPRESES PRIVADES</u> | 1.139.915,43 |
| | 47804 Advanced Factories, SL | 20.000,00 |
| | 47807 Icària Iniciatives Socials SAL | 79.500,00 |
| | 47808 Estudis d'Hoteleria i Turisme CETT | 55.000,00 |
| | 47809 Meditecnologia | 10.000,00 |
| | 47810 Circuit de Catalunya | 700.000,00 |
| | 47811 Sport Biz Europe Doing more good, S.L.U | 10.000,00 |
| | 47812 Diomcoop SCCL | 30.000,00 |
| | 47814 L'Olivera | 108.000,00 |
| | 47815 Diagonal Mar PROPCO 1 SLU | 17.415,43 |
| | 47817 Promotora de Mitjans Audiovisuals SCCL | 20.000,00 |
| | 47818 Aeroports de Catalunya | 40.000,00 |
| | 47819 Generación Code SLU | 50.000,00 |
| <u>479</u> | <u>ALTRES SUBVENCIONS A EMPRESA PRIVADA</u> | 716.824,93 |
| | 47900 A empreses privades | 11.109,00 |
| | 47903 Aportació a Acefhat | 194.400,00 |
| | 47930 Convenis amb empreses privades | 486.115,93 |
| | 47950 Subvencions a Empreses privades | 25.200,00 |
| 48 | A FAMÍLIES I INSTIT.SENSE AFANY DE LUCRE | 102.334.028,09 |
| <u>480</u> | <u>A FAMÍLIES I PERSONES VULNERABLES</u> | 3.547.473,45 |
| | 48001 Ajuts a famílies | 3.546.173,45 |



Despeses. Classificació econòmica.

| | | |
|------------|--|----------------------|
| | 48003 Ajuts per a allotjaments | 1.300,00 |
| 481 | <u>AJUTS PER ESTUDIS I INVESTIGACIÓ I PREMIS</u> | 1.360.218,06 |
| | 48100 Ajuts per estudis i investigació | 1.205.648,56 |
| | 48101 Premis, beques i pensions immigr. | 154.569,50 |
| 482 | <u>TRANSFERÈNCIES NOMINATIVES A ENS PARTICIPATS</u> | 16.927.407,99 |
| | 48201 Quotes afiliació Organ. Nacionals | 8.000,00 |
| | 48202 Aportació Casa Amèrica | 425.515,31 |
| | 48203 Aportació Ibei | 155.000,00 |
| | 48204 Fundació Miró | 2.000,00 |
| | 48205 Fundació CIDOB | 578.789,56 |
| | 48206 Fundació Carles Pi i Sunyer | 238.090,90 |
| | 48209 Fundació Bioregió (Biocat) | 159.000,00 |
| | 48210 Fundació Mobile World Capital | 5.049.414,16 |
| | 48211 Associació Délice | 3.500,00 |
| | 48212 Fundació Factor Humà (Premi Mercè Sala) | 11.500,00 |
| | 48213 IS Global | 50.000,00 |
| | 48214 Fomento del Trabajo Nacional | 4.250,00 |
| | 48215 Consorci mar Parc Salut BCN | 24.563,00 |
| | 48216 Associació Internacional Ciutats Educadores | 100.900,00 |
| | 48217 Institut de Salut Global-ISGLOBAL | 190.000,00 |
| | 48218 Fundació Barcelona Institute of Technology-BIT | 1.674.193,75 |
| | 48219 Red de Ciudades Machadianas | 3.000,00 |
| | 48220 Fundació BTEC | 150.000,00 |
| | 48221 Red de Juderias de España | 22.000,00 |
| | 48222 Fundació Barcelona FP | 446.000,00 |
| | 48224 Fundació Barcelona Capital Nàutica.AC24 | 6.582.500,00 |
| | 48227 Federació Municipis de Catalunya | 207.160,65 |
| | 48228 Federación Española Municipios y Provincias (FEMP) | 4.500,00 |
| | 48229 Pla Estratègic Metropolità | 569.220,18 |
| | 48230 Fundació Barcelona Centre Disseny | 35.000,00 |
| | 48231 Associació red de ciudades Ave | 7.000,00 |
| | 48232 Associació Catalana de Municipis (ACM) | 150.000,00 |
| | 48233 Fòrum Europeu per a la Seguretat Urbana (FEPSU) | 9.000,00 |
| | 48234 Associació Xarxa FP | 67.310,48 |
| 484 | <u>SUBVENCIONS NOMINATIVES DE GESTIÓ CÍVICA</u> | 2.884.695,33 |
| | 48402 Consell d'Associacions Barcelona (Gestió cívica) | 554.100,00 |
| | 48403 AV Font de la Guatlla-Magòria (Gestió cívica) | 133.750,00 |
| | 48404 Unió d'ent. La Marina-Zona Franca (Gestió cívica) | 113.281,33 |
| | 48405 La Prosperitat.Cultura en acció (Gestió cívica) | 329.109,00 |
| | 48406 Coord. Ent. Lleialtat Santsenca (Gestió cívica) | 250.000,00 |
| | 48407 Assoc.juv.socio-cult.Roket Project (Gestió cívica) | 104.391,00 |



Despeses. Classificació econòmica.

| | | |
|------------|---|---------------------|
| 48408 | Assoc.juv.socio-cult. Prosperitat (Gestió cívica) | 144.391,00 |
| 48409 | Federació Transforma Porta (Gestió cívica) | 126.916,00 |
| 48410 | Assoc. socio-cult. La Cosa Nostra (Gestió cívica) | 147.501,00 |
| 48411 | Bidó de Nou Barris (Gestió cívica) | 299.505,00 |
| 48412 | Turó Acció Cultural-TASC (Gestió cívica) | 235.638,00 |
| 48413 | Plataforma d'entitats de Roquetes (Gestió cívica) | 162.887,00 |
| 48414 | La Masia de la Guineueta Assoc.(Gestió cívica) | 118.226,00 |
| 48416 | Fed. Casc Antic gestió com.(Gestió cívica) | 165.000,00 |
| 485 | <u>SUBV. NOMINATIVES A ENTITATS SENSE ÀNIM DE LUCR</u> | 4.912.529,44 |
| 48500 | Associació Riborquestra | 34.000,00 |
| 48501 | Associació Fira de Santa Llúcia | 15.125,00 |
| 48503 | Associació Tech Barcelona | 90.000,00 |
| 48505 | Fundación Ship2B | 25.000,00 |
| 48506 | Cercle d'economia | 75.000,00 |
| 48507 | Escola Europea de Short Sea Shipping, AEIE | 5.000,00 |
| 48508 | Castellers de la Vila de Gràcia | 23.700,00 |
| 48510 | F.Pere Tarrés-conv. promoció joventut | 24.150,00 |
| 48511 | Minyons Escoltes Guies S.Jordi-joventut | 22.155,00 |
| 48512 | Acció Escolta de Catalunya-conv. joventut | 12.970,00 |
| 48513 | Federació d'associacions de Barcelona Centre | 65.000,00 |
| 48514 | Escoltes Catalans-conv. joventut | 19.640,00 |
| 48515 | Esplais Catalans (Esplac)-conv.joventut | 19.795,00 |
| 48516 | Associació Bloc4 | 666.700,00 |
| 48517 | Fed. de coop .de consum. i usuaris de Catalunya | 25.000,00 |
| 48518 | Instituto de Turismo Responsable | 30.000,00 |
| 48519 | Time Use Initiative for a Healthy Society | 55.000,00 |
| 48520 | Fed. d'Assoc. de mercats municipals de Barcelona | 150.000,00 |
| 48521 | Càtedra Economia Urbana Universitat de Barcelona | 36.050,00 |
| 48522 | Consell joventut dte.Horta Guin-promo jo | 184.078,22 |
| 48524 | Federació de Colles Sant Medir | 33.290,00 |
| 48525 | Fed. centres juvenils Don Bosco-promo jo | 5.200,00 |
| 48526 | Pacte Industrial de la Regió Metrop.Bcn | 48.080,97 |
| 48529 | Conveni Nominatiu AFFAC | 42.000,00 |
| 48534 | Conveni Nominatiu FAPAES | 8.000,00 |
| 48535 | Conveni amb la Univ. Politècnica Cat | 60.000,00 |
| 48536 | Associació 9 Barris Acull | 90.057,00 |
| 48539 | Associació Xarxa Economia Solidaria | 97.500,00 |
| 48541 | Fundació Catalana per la Recerca i Investigació | 60.500,00 |
| 48544 | Creu Roja | 643.870,00 |
| 48545 | Assoc. D'Amics, Veïns i Comerciants de La Rambla | 100.000,00 |
| 48547 | Barcelona Centre Logístic | 23.735,00 |



Despeses. Classificació econòmica.

| | | |
|------------|---|---------------------|
| 48550 | Conveni Universitat Pompeu Fabra | 59.000,00 |
| 48551 | Fundació Dieta Mediterrània | 50.000,00 |
| 48552 | EICA - Espai d'inclusió i formació Casc Antic | 23.726,05 |
| 48553 | Consell joventut Bcn-funcionam.ordinari | 142.094,00 |
| 48554 | Federació Catalana Voluntariat Social | 34.000,00 |
| 48556 | Federació Associació Veïns Barcelona | 249.664,00 |
| 48558 | Conveni Assoc. Casal Font d'en Fargues | 180.184,15 |
| 48560 | Fundació Institut d'Economia de Barcelona | 20.000,00 |
| 48564 | Assoc.Institut Promoció Cultura | 15.500,00 |
| 48565 | Coordinadora de Corals del Raval | 16.000,00 |
| 48567 | Fundació privada Catalana Comtal | 26.900,00 |
| 48568 | Fundació Yehudi Menuhin | 30.000,00 |
| 48570 | Fundació Surt | 68.000,00 |
| 48573 | Federació Festa Major de Sants | 95.000,00 |
| 48578 | Biblioteca de Catalunya | 25.000,00 |
| 48579 | Casal dels Infants per a l'Acció social als Barris | 130.835,05 |
| 48582 | Activitats esportives Centre Esportiu GUB (CEGUB) | 18.000,00 |
| 48583 | Activitats esportives Associació Esportiva Bombers | 18.000,00 |
| 48584 | Activitats Ajudes Humanitàries Internacional Polic | 12.000,00 |
| 48586 | Associació Drets Sexuals i Reproductius | 18.500,00 |
| 48587 | AAVV Sagrada Família | 8.000,00 |
| 48588 | Ass.Catalana per a la prevenció del suïcidi (ACPS) | 20.000,00 |
| 48589 | Oblatas del Santíssim Redentor Prov.C.R. | 25.000,00 |
| 48590 | Tot Raval Fundació Privada | 110.000,00 |
| 48591 | Fundació Privada Taller de Músics | 19.000,00 |
| 48592 | L'Arc Taller de Música Fundació Privada | 37.200,00 |
| 48593 | Ass.Cultural i Social l'EM i JPC | 49.630,00 |
| 48595 | Fed.Ent.cul.pop.i trad.Bcn.Vella i casa Entremesos | 43.200,00 |
| 48596 | Federació As.Comerç-Entitats Raval | 30.000,00 |
| 48597 | UGT | 273.750,00 |
| 48598 | CCOO | 273.750,00 |
| 486 | <u>SUBV. NOMINATIVES A ENTITATS SENSE ÀNIM DE LUCR</u> | 2.653.870,00 |
| 48600 | Terra PAGESA | 75.000,00 |
| 48601 | Associació Després del suïcidi (DSAS) | 20.000,00 |
| 48602 | AAVV Sant Antoni | 12.704,00 |
| 48603 | AAVV Dreta Eixample | 7.000,00 |
| 48604 | AAVV Fort Pienc | 7.059,00 |
| 48605 | AAVV Esquerra | 10.500,00 |
| 48606 | Associació Cor Eixample | 5.332,00 |
| 48610 | Gremi d'Hotels de Barcelona | 100.000,00 |
| 48616 | World Tourims Cities Federation | 2.000,00 |



Despeses. Classificació econòmica.

| | | |
|-------|--|------------|
| 48617 | Fundació Privada Xavier | 20.000,00 |
| 48618 | Fundació Eurecat | 70.000,00 |
| 48619 | Asoc.Catalana de Agencias de Viajes Especializadas | 15.000,00 |
| 48622 | Assoc. Ajuda Mútua d'Immigrants a Catalunya-AMIC | 129.067,00 |
| 48623 | Associació per Orientació,Formació i Inserció | 173.824,00 |
| 48626 | Org.Mundial Ciudades y Gobiernos Locales Unidos | 95.000,00 |
| 48628 | Coordinadora entitats Poble Sec | 71.050,00 |
| 48630 | S.O.S. Racisme | 45.000,00 |
| 48631 | Fundació Privada Migraestudium | 25.000,00 |
| 48632 | Plataforma unitària contra violència de gènere | 25.300,00 |
| 48635 | Federació Catalana de Voluntariat Social | 19.000,00 |
| 48636 | Associació Software Lliure Decidim | 100.000,00 |
| 48637 | Il·lustre Col·legi d'Advocats de Barcelona | 248.330,00 |
| 48638 | Fundació Salut i Comunitat | 30.000,00 |
| 48639 | FUNDACIÓ RETO | 5.850,00 |
| 48640 | BANC SOLIDARI | 18.335,00 |
| 48641 | ASSOCIACIÓ COMERCIANTS EL MIRALL DE PEDRALBES | 15.000,00 |
| 48642 | ASSOC. COMER. I EMPRE. COR LES CORTS | 16.000,00 |
| 48643 | Opendata | 25.000,00 |
| 48645 | FUNDACIÓ ESCOLA RESTAURACIÓ I HOSTELATGE DE B | 25.000,00 |
| 48650 | Next Bussiness Exhibition | 20.000,00 |
| 48651 | Fundación Blab Spain | 48.000,00 |
| 48653 | Clúster Nàutic | 25.000,00 |
| 48654 | Centre Cultural Sant Vicenç Sarrià | 20.000,00 |
| 48655 | Fundación Secretariado Gitano | 25.000,00 |
| 48656 | Deusto | 7.000,00 |
| 48659 | Associació Bon Pastor | 49.367,00 |
| 48661 | Taula d'Entitats Tercer Sector Social Catalunya | 115.000,00 |
| 48662 | WORLD OCEAN COUNCIL | 165.000,00 |
| 48663 | Entitats Catalanes d'Acció Social (ECAS) | 19.000,00 |
| 48665 | FMWC - Code Week i Jump to Digital | 30.000,00 |
| 48668 | Caritas Diocesana de Barcelona | 149.834,00 |
| 48676 | Fundació Ires | 19.000,00 |
| 48678 | Associació Familiars Alzheimer Barcelona | 20.000,00 |
| 48681 | Conveni Foment Hortenc | 15.000,00 |
| 48682 | Conveni Lluïsos Horta | 21.000,00 |
| 48684 | Fundació Privada CECAS | 21.718,00 |
| 48685 | Conveni AFANOC | 10.000,00 |
| 48686 | Federació Salut Mental Catalunya | 25.000,00 |
| 48687 | Parc Sanitari Sant Joan de Déu | 10.000,00 |
| 48688 | Associació Sociocultural Radio Nikosia | 80.000,00 |



Despeses. Classificació econòmica.

| | | |
|------------|---|---------------------|
| 48689 | SIDA Studi | 29.400,00 |
| 48690 | Uszheimer | 13.000,00 |
| 48691 | Comitè 1er de Desembre | 18.500,00 |
| 48693 | Associació Sociocultural l'Altre Festival | 25.000,00 |
| 48694 | Banc Farmacèutic | 20.000,00 |
| 48695 | Projecte dels Noms-Hispanosida | 16.000,00 |
| 48697 | Alzheimer Catalunya | 13.000,00 |
| 48699 | Fundació Privada Festa Major de Gràcia | 212.700,00 |
| 487 | <u>SUBV. NOMINATIVES A ENTITATS SENSE ÀNIM DE LUCR</u> | 1.698.108,18 |
| 48702 | Petita i mitjana empresa de Catalunya-PIMEC | 239.250,00 |
| 48703 | Fundació Ernest Lluch | 23.500,00 |
| 48704 | Fundació Privada Alfons Comin | 14.000,00 |
| 48707 | Comitè d'empresa Ajuntament Barcelona | 18.665,36 |
| 48708 | Junta de personal Ajuntament Barcelona | 70.139,52 |
| 48709 | Fundació Universitat Oberta de Catalunya | 251.000,00 |
| 48711 | Cambra ofic. Comerç, ind i navegació | 80.000,00 |
| 48719 | Federació Cooperatives de Treball Catalunya-FCTC | 1.000,00 |
| 48720 | Stop Sida | 10.600,00 |
| 48722 | Acadèmia Arts+Ciències Cinematogràfiques Catalanes | 10.000,00 |
| 48724 | Federació de cooperatives d'habitatge de Catalunya | 30.000,00 |
| 48731 | Federació Organitzacions per a la justícia Global | 195.000,00 |
| 48734 | Save The Children | 16.000,00 |
| 48736 | Ass. Centre Cultura Dones Fca. Bonemaison-La Bonne | 15.500,00 |
| 48744 | Red de ciudades para la agroecologia | 29.300,00 |
| 48762 | Fundació de Solidaridad Amaranta | 68.000,00 |
| 48763 | Federació de Casals Joves de Barcelona | 15.000,00 |
| 48764 | Fundació Olof Palme | 30.000,00 |
| 48766 | Fundació Catalunya Europa | 100.000,00 |
| 48780 | Fundació Privada Centre CIM | 184.219,30 |
| 48782 | Col·legi d'Economiste de Catalunya | 9.000,00 |
| 48783 | Universitat Progressista d'Estiu de Catalunya | 35.000,00 |
| 48789 | Consell de la Joventut de Barcelona | 167.244,00 |
| 48791 | Fundació Jovent | 50.000,00 |
| 48797 | VOCE, MÚSICA & ÒPERA ASSOC | 22.190,00 |
| 48799 | Ass. Veïns Festes Les Corts | 13.500,00 |
| 488 | <u>SUBV. NOMINATIVES A ENTITATS SENSE ÀNIM DE LUCR</u> | 2.692.830,00 |
| 48800 | Fundació Blanquerna | 19.800,00 |
| 48802 | Sants-Les Corts Eix Comercial | 16.000,00 |
| 48803 | Societat Coral Espiga de Les Corts | 20.000,00 |
| 48806 | Consejo Superior de Arquitectos de España | 22.000,00 |
| 48808 | Col·legi d'Arquitectes de Catalunya | 30.000,00 |



Despeses. Classificació econòmica.

| | | |
|------------|--|----------------------|
| 48809 | Associació cultural Open House Barcelona | 50.000,00 |
| 48810 | Federació d'AAVV de Barcelona | 71.333,00 |
| 48818 | Fundació Pasqual Maragall | 10.000,00 |
| 48827 | Col·legi Oficial de Farmacèutics de Barcelona | 35.000,00 |
| 48829 | ACEGAL | 225.000,00 |
| 48830 | IESE - Universitat de Navarra | 105.000,00 |
| 48832 | ICFO | 140.000,00 |
| 48833 | Barcelona Beta Brain Research Center | 208.000,00 |
| 48835 | 22@Network | 90.000,00 |
| 48836 | Fundació Barcelona Comerç | 200.000,00 |
| 48841 | ONU HABITAT | 50.000,00 |
| 48845 | Associació Bicihub | 60.000,00 |
| 48856 | Federacion Entodades Cultura Andaluza | 175.000,00 |
| 48860 | Fedaia | 14.000,00 |
| 48861 | Vozes-Associació Musics per la Pau i la Integració | 20.000,00 |
| 48862 | Federació Catalana de l'Esplai | 3.150,00 |
| 48863 | Obertament | 30.000,00 |
| 48870 | Assc.per a la prevenció de la violència sexual | 20.000,00 |
| 48872 | Ca la Dona | 29.500,00 |
| 48873 | Centre Catòlic de Gràcia | 13.650,00 |
| 48874 | Fundació Orfeó Gracienc | 23.835,00 |
| 48875 | Unió Internacional d'Arquitectes (UIA) | 30.000,00 |
| 48877 | Associació Gràcia Territori Sonor | 12.600,00 |
| 48878 | Lluïsos de Gràcia | 28.350,00 |
| 48879 | Centre Moral i instructiu de Gràcia | 18.900,00 |
| 48880 | ASENCAT | 22.212,00 |
| 48881 | Fundació Roure | 30.000,00 |
| 48883 | AFOPA | 15.500,00 |
| 48884 | Fundació Barcelona Actua | 150.000,00 |
| 48885 | Fundació Ajuda i Esperança | 325.000,00 |
| 48886 | Fundació ACE | 10.000,00 |
| 48887 | Fundación Salud y Persona | 20.000,00 |
| 48892 | Barcelona Restaurants Sostenibles | 36.000,00 |
| 48895 | Fundació Bosch i Gimpera (projecte BCU) | 53.000,00 |
| 48896 | Scitech Diplo Hub | 35.000,00 |
| 48898 | Barcelona Global (projecte Barcelona Partnes) | 200.000,00 |
| 48899 | C-TECNO | 25.000,00 |
| 489 | <u>ALTRES TRANSFERÈNCIES</u> | 65.656.895,64 |
| 48901 | Subvencions per convocatòria a instit.se | 25.873.371,02 |
| 48902 | Altres subvencions a instit.sense afany | 3.924.049,37 |
| 48903 | Convenis amb instit. sense afany lucre | 6.148.335,03 |



Despeses. Classificació econòmica.

| | | | |
|------------|-------|---|---------------------|
| | 48904 | Altres aportacions a institucions sense | 4.882.074,37 |
| | 48905 | Fires i Congressos | 17.300.000,00 |
| | 48908 | Convocatòria de subvencions-digitalització | 1.480.270,00 |
| | 48909 | Convocatòria de subvencions-promoció | 3.575.000,00 |
| | 48962 | Grups Municipals | 2.473.795,85 |
| 49 | | A L'EXTERIOR | 2.126.374,20 |
| <u>490</u> | | <u>A L'EXTERIOR</u> | 110.800,00 |
| | 49001 | Quotes afiliació Organ.Internacionals | 110.800,00 |
| <u>495</u> | | <u>SUBV NOMINATIVES DE COOPERACIÓ AL DESENVOLUP</u> | 1.783.800,00 |
| | 49501 | SETEM | 80.000,00 |
| | 49502 | Cruz Roja Espanyola | 30.000,00 |
| | 49503 | Stichting Electronics Watch Foundation | 60.000,00 |
| | 49504 | Xarxa l'Observatori del Deute en la Globalització | 50.000,00 |
| | 49505 | Justícia i Pau | 20.000,00 |
| | 49506 | Caminando Fronteras | 30.000,00 |
| | 49508 | Xarxa Medcités | 120.000,00 |
| | 49509 | Proactiva Opens Arms | 100.000,00 |
| | 49510 | GRAIN | 60.000,00 |
| | 49511 | Fons Català de Cooperació al Desenvolupament | 100.000,00 |
| | 49512 | Fundació Solidaritat UB | 150.000,00 |
| | 49513 | Taula per Mèxic | 120.000,00 |
| | 49514 | FAS-UAB | 70.000,00 |
| | 49515 | SODEPAU | 50.000,00 |
| | 49516 | Taula per Colòmbia | 30.000,00 |
| | 49517 | Centre Català del Pen Club | 50.000,00 |
| | 49518 | Fed.Assoc.Cat.del Poble Saharauí | 25.000,00 |
| | 49519 | Plassos Sense Fronteres | 40.000,00 |
| | 49520 | Fundació Privada Casa del Tibet | 12.500,00 |
| | 49521 | VNG International | 10.000,00 |
| | 49522 | CIDEU | 126.300,00 |
| | 49523 | Asociacion Comité espanyol de la UNRWA | 110.000,00 |
| | 49524 | Oxfam | 100.000,00 |
| | 49525 | UN Habitat | 75.000,00 |
| | 49526 | International Peace Bureau | 40.000,00 |
| | 49527 | Coord.comerç just i finances ètiques -LACoordi | 15.000,00 |
| | 49528 | Oficina del Historiador Ciudad de la Habana | 50.000,00 |
| | 49535 | Associació Catalana per la Pau | 60.000,00 |
| <u>496</u> | | <u>ALTRES SUBVENCIONS NOMINATIVES A L'EXTERIOR</u> | 231.774,20 |
| | 49601 | CEI | 12.600,00 |
| | 49602 | Fundación Consejo España-China | 10.000,00 |
| | 49603 | Fundación Consejo España-Japón | 10.000,00 |



Despeses. Classificació econòmica.

| | | |
|------------|--|-----------------------|
| | 49604 Fundació Consejo España-India | 10.000,00 |
| | 49605 METROPOLIS | 139.174,20 |
| | 49606 Asociación Medcities | 50.000,00 |
| 5 | FONS DE CONTINGÈNCIA | 23.767.804,93 |
| 50 | FONS DE CONTINGÈNCIA LO 2/2012 | 23.767.804,93 |
| | <u>50000 FONS DE CONTINGÈNCIA LO 2/2012</u> | <u>23.767.804,93</u> |
| 6 | INVERSIONS REALS | 708.396.000,30 |
| 60 | INVERSIÓ NOVA EN INFRAESTR. I BÉNS D'ÚS GENERAL | 687.323.442,22 |
| <u>603</u> | <u>INVERSIÓ NOVA EN INFRAESTR. I BÉNS D'ÚS GENERAL</u> | <u>939.737,68</u> |
| | 60373 Millora de la xarxa semaforica | 939.737,68 |
| <u>605</u> | <u>EXPROPIACIONS</u> | <u>3.500.000,00</u> |
| | 60500 Expropiacions | 3.500.000,00 |
| <u>609</u> | <u>ALTRES INVERSIONS NOVES INFRAESTR. I BÉN</u> | <u>682.883.704,54</u> |
| | 60900 Inversions | 291.159.179,79 |
| | 60903 Inversions Next Generation | 50.000.000,00 |
| | 60970 Inversions Foment de Ciutat, S.A. | 3.662.136,70 |
| | 60974 Inversions BIMSA | 249.963.066,58 |
| | 60977 Inversions IM Mercats de Barcelona | 38.540.000,00 |
| | 60978 Inversions Barcelona Activa | 200.000,00 |
| | 60979 Inversions IMI | 15.406.699,16 |
| | 60981 Inversions ICUB | 1.046.307,00 |
| | 60990 Inversions CEB | 27.217.794,66 |
| | 60994 Inversions IMEB | 2.364.848,00 |
| | 60996 Inversions Institut Municipal Urbanisme | 3.323.672,65 |
| 61 | INVERSIONS DE REPOSICIÓ D'INFRAESTRUCTURES | 2.339.944,65 |
| <u>611</u> | <u>INVERSIÓ REPOSICIÓ INFRAESTR. I BÉNS D'ÚS GENERA</u> | <u>2.339.944,65</u> |
| | 61116 PMI. Manteniment via pública | 339.944,65 |
| | 61136 Pla de manteniment integral Ciutat. Enllumenat | 2.000.000,00 |
| 62 | INV. NOVA PER FUNCIONAMENT OPERATIU SERV | 6.686.834,00 |
| <u>622</u> | <u>INVERSIÓ NOVA EN SERVEIS EDIFICIS</u> | <u>4.531.384,00</u> |
| | 62248 Dret de tanteig Puerto Principe 29-35. Adquisició | 1.675.784,00 |
| | 62274 Carrer Granollers 25. Adquisició | 2.855.600,00 |
| <u>625</u> | <u>INVERSIÓ NOVA EN SERVEIS MOBILIARI</u> | <u>1.655.450,00</u> |
| | 62577 Material de reposició Guàrdia Urbana. Adquisició | 1.655.450,00 |
| <u>626</u> | <u>INVERSIÓ NOVA EN SERVEIS EQUIP.PROCESSOS INFOI</u> | <u>500.000,00</u> |
| | 62647 Tecnologies informació i comunicació | 500.000,00 |
| 63 | INV. REPOSICIÓ FUNCIONAMENT OPERATIU SER | 12.045.779,43 |
| <u>632</u> | <u>INVERSIÓ REPOSICIÓ EN SERVEIS EDIFICIS</u> | <u>2.752.894,06</u> |
| | 63202 Obres edificis GUB | 1.629.052,00 |
| | 63204 Edificis SPEIS. Manteniment | 991.153,06 |
| | 63209 Centre Interpr. Història de Sant Andreu i Rec Comt | 39.417,94 |



Despeses. Classificació econòmica.

| | | | |
|------------|------------|--|----------------------|
| | 63220 | Manteniment d'equipaments | 93.271,06 |
| 633 | | <u>INVERSIÓ REPOSICIÓ EN SERVEIS MAQUINÀRIA</u> | 832.376,44 |
| | 63305 | Material reposició SPEIS. Adquisició | 782.000,00 |
| | 63324 | Millores Accessibilit.(escales mecàn. i ascensors) | 50.376,44 |
| 635 | | <u>INVERSIÓ REPOSICIÓ EN SERVEIS MOBILIARI</u> | 1.190.000,00 |
| | 63501 | Béns mobles de reposició | 1.190.000,00 |
| 636 | | <u>INVERS REPOSICIÓ SERVEIS EQUIP.PROCESSOS INFOI</u> | 26.000,00 |
| | 63622 | Adquisició de tauletes projecte VINCLES | 26.000,00 |
| 638 | | <u>INVERSIÓ REPOSICIÓ SERVEIS EDIFICIS</u> | 6.744.508,93 |
| | 63818 | Edifici de la Impremta Municipa. Rehabilitació | 500.100,00 |
| | 63822 | Biblioteques Distr.Horta-Guinardó.Gran manteniment | 165.000,00 |
| | 63834 | Cases consistorials. Manteniment | 1.263.900,00 |
| | 63848 | Gran manteniment biblioteques. Millores tèrmiques | 168.972,00 |
| | 63859 | Equipaments socials. Redacció de projectes | 200.000,00 |
| | 63862 | Cases Consistorials. Actuacions edifici Palau | 536.000,00 |
| | 63871 | Equipaments socials. Millores | 1.700.000,00 |
| | 63873 | Equipaments socials. Adequació | 1.041.536,93 |
| | 63874 | Illa c/Escolapi. Obres base trans.sanitari local 6 | 300.000,00 |
| | 63878 | Biblioteques Districte C.Vella. Gran manteniment | 89.000,00 |
| | 63884 | Cases Consistorials. Rehab.planta 2a edifici Nou | 150.000,00 |
| | 63885 | Palauet Albéniz. Reparació i instal·lacions | 630.000,00 |
| 639 | | <u>INVERSIÓ REPOSICIÓ EN SERVEIS ALTRES</u> | 500.000,00 |
| | 63920 | Provisional Illa. Lloguer Carpa | 500.000,00 |
| 7 | | TRANSFERENCIES DE CAPITAL | 69.183.999,70 |
| 74 | | A ENS PÚBLICS I SOC MERCANTILS LOCALS | 10.762.800,54 |
| | 743 | <u>A ENTITATS PUBL.EMPR.DE L'AJUNTAMENT</u> | 8.574.500,54 |
| | 74307 | Consortis Culturals ICUB. Transferència de capital | 3.585.000,00 |
| | 74326 | Inversions Institut Municipal Urbanisme NA | 4.989.500,54 |
| | 744 | <u>A SOCIETATS MERCANTILS LOCALS</u> | 2.188.300,00 |
| | 74400 | Barcelona Activa NA | 1.588.300,00 |
| | 74483 | Seu ICB. Contracte Programa 2023-2026 | 600.000,00 |
| 75 | | A COMUNITATS AUTONOMES | 7.638.236,09 |
| | 753 | <u>A SOC. MERCANTILS I ALTRES OO.AA. DEPENE</u> | 7.638.236,09 |
| | 75321 | Fira 2000. Transferència de capital | 7.638.236,09 |
| 76 | | A ENTITATS LOCALS | 924.500,00 |
| | 767 | <u>A CONSORCIS</u> | 924.500,00 |
| | 76720 | Consorti del Barri de la Mina | 924.500,00 |
| 78 | | A FAMILIES I INST.SENSE AFANY DE LUCRE | 49.858.463,07 |
| | 780 | <u>A FAMILIES I INST.SENSE AFANY DE LUCRE</u> | 49.858.463,07 |
| | 78099 | Altres transferències de capital | 49.858.463,07 |
| 8 | | ACTIUS FINANCERS | 33.681.816,58 |



Despeses. Classificació econòmica.

| | | |
|------------|---|----------------------|
| 85 | ADQUISICIÓ D'ACCIONS I PARTICIPACIONS DE | 21.181.816,58 |
| <u>850</u> | <u>ADQUISICIÓ D'ACCIONS I PARTICIPACIONS DE</u> | 21.181.816,58 |
| 85090 | Adq.accions Habitatge Metropolis Barcelona SA | 21.181.816,58 |
| 86 | ADQUIS.ACCIONS I PARTICIPACIONS FORA SECTOR PÚBLIC | 12.500.000,00 |
| <u>860</u> | <u>ADQUIS.ACCIONS I PARTICIPACIONS FORA SECTOR PÚBLIC</u> | 12.500.000,00 |
| 86090 | D'altres empreses | 12.500.000,00 |
| 9 | PASSIUS FINANCERS | 55.578.952,97 |
| 91 | AMORTITZACIÓ DE PRÈSTECES I OPER. EN EURO | 52.178.952,97 |
| <u>913</u> | <u>AMORT. DE PRÈSTECES A LL/P D'ENS DE FORA</u> | 52.178.952,97 |
| 91328 | Préstec 50M (vt. 20/12/2032) | 3.333.333,33 |
| 91331 | Préstec 160M (vt.21/12/2030) | 16.000.000,00 |
| 91333 | Préstec 70M (vt. 30/12/2029) | 11.666.666,64 |
| 91334 | Préstec 10M (vt. 19/12/2026) | 1.250.000,00 |
| 91335 | Préstec 2,5M (vt. 22/12/2026) | 312.500,00 |
| 91336 | Préstec 40 M (vt. 15/12/32) | 4.000.000,00 |
| 91337 | Préstec 7,5 M (vt.20/12/2032) | 576.923,08 |
| 91338 | Préstec 15 M (vt.18/12/27) | 1.666.666,66 |
| 91339 | Préstec 28,625 M (18/12/27) | 3.180.555,56 |
| 91341 | Préstec 100 M (12/12/33) Tram 50M | 3.846.153,85 |
| 91342 | Préstec 100 M (29/06/35) Tram 50M | 3.846.153,85 |
| 91343 | Préstec 95 M (12/12/33) Tram 45M | 2.500.000,00 |
| 94 | DEVOLUCIÓ DE DEPÒSITS I FIANCES | 3.400.000,00 |
| <u>941</u> | <u>DEVOLUCIÓ DE FIANCES</u> | 3.400.000,00 |
| 94101 | Fiances per guals (devolució) | 400.000,00 |
| 94102 | Fiances urbanístiques (devolució) | 3.000.000,00 |



Despeses. Classificació Programes.

| Area de Despesa | | | | Eur |
|-----------------|-----------|-------------|--|-------------------------|
| | | | | 3.735.125.072,52 |
| 0 | | | Deute públic | 89.393.245,97 |
| | 01 | | Deute públic | 89.393.245,97 |
| | | 011 | <u>Deute públic</u> | 89.393.245,97 |
| | | | <u>Servei del deute</u> | 89.393.245,97 |
| | | 0111 | Servei del deute | 89.393.245,97 |
| | | | Serveis públics bàsics | 1.524.971.041,12 |
| 1 | | | Seguretat i mobilitat ciutadana | 403.948.185,95 |
| | 13 | | <u>Administració general seguretat i protecció civil</u> | 11.847.514,35 |
| | | 130 | <u>Administració general de prevenció i seguretat</u> | 11.847.514,35 |
| | | | 13011 Gestió programa administració seguretat | 5.957.549,47 |
| | | | 13012 Desenvolupament professional prevenció i seguretat | 2.772.874,77 |
| | | | 13013 Assessorament legal a la gerència i òrgans Gov SP | 573.074,60 |
| | | | 13014 Desenvolupament dels serveis de GUB i SPEIS | 1.900.244,78 |
| | | | 13015 Comunicació interna i externa SP | 643.770,73 |
| | | 132 | <u>Seguretat i Ordre Públic</u> | 257.300.851,29 |
| | | | <u>Seguretat ciutadana</u> | 255.942.896,67 |
| | | 1321 | Gestió del programa de seguretat ciutadana | 12.407.579,02 |
| | | 13212 | Serveis generals de la Guàrdia Urbana | 243.319.317,65 |
| | | 13213 | Desenvol. professional, selecció, prevenc. salut GUB | 216.000,00 |
| | | 1322 | <u>Prevenció de la delinqüència</u> | 1.357.954,62 |
| | | 13221 | Prevenció de la delinqüència | 1.357.954,62 |
| | | 133 | <u>Ordenació del tràfic i de l'estacionament</u> | 55.390.584,68 |
| | | | <u>Control i regulació estacionament de via pública</u> | 55.390.584,68 |
| | | 13311 | Estacionament regulat | 55.390.584,68 |
| | | 134 | <u>Mobilitat urbana</u> | 18.942.035,96 |
| | | | <u>Mobilitat</u> | 18.942.035,96 |
| | | 13411 | Gestió del programa de mobilitat | 1.166.429,28 |
| | | 13412 | Planificació i projectes de mobilitat | 1.117.834,88 |
| | | 13413 | Operacions i informació del trànsit | 12.285.248,52 |
| | | 13414 | Senyalització viària horitzontal i vertical | 4.372.523,28 |
| | | 135 | <u>Protecció civil</u> | 1.178.155,81 |
| | | | <u>Protecció civil</u> | 1.178.155,81 |
| | | 13511 | Protecció civil | 1.178.155,81 |
| | | 136 | <u>Servei de prevenció i extinció d'incendis</u> | 59.289.043,86 |
| | | | <u>Prevenció i extinció d'incendis i salvament</u> | 59.289.043,86 |
| | | 13612 | Intervenció en extinció d'incendis i salvament | 56.169.629,84 |
| | | 13613 | Desenvol. professional, selecció, prevenc. salut SPEIS | 3.020.146,18 |
| | | 13614 | Actuacions de prevenció d'incendis forestals | 99.267,84 |
| | 15 | | Habitatge i urbanisme | 594.402.317,25 |
| | | 150 | <u>Administració General d'habitatge i urbanisme</u> | 42.142.067,64 |
| | | | <u>Administració</u> | 42.142.067,64 |
| | | 15011 | Despeses generals | 35.625.670,97 |
| | | 15012 | Coordinació jurídica | 286.900,00 |
| | | 15013 | Planificació | 1.496.463,19 |
| | | 15014 | Millora contínua | 26.737,37 |
| | | 15016 | Comunicació | 3.125.176,70 |
| | | 15017 | Manteniment i conservació edificis | 976.719,41 |
| | | 15018 | Anàlisi i Avaluació de serveis | 404.400,00 |
| | | 15019 | Gestió Documental | 200.000,00 |
| | | 151 | <u>Urbanisme: planejament, gestió, execució i disciplina</u> | 322.766.800,62 |
| | | | <u>Actuació urbanística i disciplina</u> | 17.883.510,32 |
| | | 15111 | Llicències | 14.594.406,38 |
| | | 15112 | Inspeccions | 1.538.874,52 |
| | | 15113 | Altres serveis d'actuació urbanística | 1.469.506,37 |
| | | 15114 | Execucions subsidiàries | 280.723,05 |



Despeses. Classificació Programes.

| Area de Despesa | | | Eur |
|-----------------|-------------|---|-----------------------|
| | 1512 | <u>Gestió del sòl</u> | 1.000.000,00 |
| | | 15121 Gestió del sòl | 1.000.000,00 |
| | 1513 | <u>Redacció de projectes-execució d'obres</u> | 284.100.884,87 |
| | | 15131 Redacció de projectes-execució d'obres | 284.100.884,87 |
| | 1514 | <u>Projectes i estratègia</u> | 4.411.698,25 |
| | | 15141 Projectes estratègics | 346.516,16 |
| | | 15142 Estratègia | 3.287.631,62 |
| | | 15143 Participació | 777.550,47 |
| | 1515 | <u>Planejament de la ciutat</u> | 447.713,09 |
| | | 15151 Planejament de la ciutat | 447.713,09 |
| | 1516 | <u>Control i seguiment de grans infraestructures</u> | 14.922.994,09 |
| | | 15161 Control i seguiment de grans infraestructures | 8.947.121,91 |
| | | 15162 Manteniment integral rondes | 5.975.872,18 |
| | 152 | <u>Habitatge</u> | 31.769.857,05 |
| | 1521 | <u>Promoció i gestió d'habitatge de protecció pública</u> | 22.256.632,28 |
| | | 15211 Promoció de l'habitatge social | 22.256.632,28 |
| | 1522 | <u>Conservació i rehabilitació de l'edificació</u> | 9.513.224,77 |
| | | 15221 Millora del paisatge urbà i la qualitat de vida | 9.513.224,77 |
| | 153 | <u>Vies públiques</u> | 197.723.591,94 |
| | 1532 | <u>Pavimentació de vies públiques</u> | 8.234.296,70 |
| | | 15321 Manteniment i renovació del paviment | 8.234.296,70 |
| | 1533 | <u>Manteniment i renovació de les estructures vials</u> | 117.889.649,08 |
| | | 15331 Manteniment i renovació de les estructures vials | 117.889.649,08 |
| | 1534 | <u>Espai públic</u> | 23.280.035,69 |
| | | 15341 Manteniment i millora espais públics centralitzat | 13.175.883,56 |
| | | 15343 Millora integral de barris | 318.176,77 |
| | | 15344 Manteniment-millora espais públics no centralitzat | 9.346.458,60 |
| | | 15345 Manteniment i millora d'espai públic de Collserola | 439.516,76 |
| | 1536 | <u>Pla de Barris</u> | 48.319.610,47 |
| | | 15361 Pla de Barris | 48.319.610,47 |
| 16 | | Benestar comunitari | 421.071.100,15 |
| | 160 | <u>Clavegueram</u> | 23.095.987,95 |
| | 1601 | <u>Sanejament xarxa de clavegueram</u> | 23.095.987,95 |
| | | 16011 Sanejament xarxa de clavegueram | 23.095.987,95 |
| | 161 | <u>Abastament domiciliari d'aigua potable</u> | 8.323.598,96 |
| | 1611 | <u>Abastament de les aigües</u> | 8.323.598,96 |
| | | 16111 Abastament de les aigües | 8.323.598,96 |
| | 162 | <u>Recollida, gestió i tractament de residus</u> | 153.970.285,57 |
| | 1621 | <u>Recollida de residus</u> | 145.409.631,13 |
| | | 16211 Recollida de residus | 145.409.631,13 |
| | 1622 | <u>Gestió de residus sòlids urbans</u> | 7.867.647,55 |
| | | 16221 Gestió de residus sòlids urbans | 7.867.647,55 |
| | 1623 | <u>Tractament de residus</u> | 693.006,89 |
| | | 16231 Tractament de residus | 693.006,89 |
| | 163 | <u>Neteja viària</u> | 205.043.531,63 |
| | 1631 | <u>Neteja viària</u> | 205.043.531,63 |
| | | 16311 Neteja viària | 200.544.311,75 |
| | | 16312 Avaluació de la neteja viària | 4.499.219,88 |
| | 165 | <u>Enllumenat públic</u> | 27.917.740,52 |
| | 1651 | <u>Gestió de l'enllumenat públic</u> | 27.917.740,52 |
| | | 16511 Gestió de l'enllumenat públic | 27.917.740,52 |
| | 169 | <u>Altres serveis de benestar comunitari</u> | 2.719.955,52 |
| | 1691 | <u>Protecció i control d'animals</u> | 2.719.955,52 |
| | | 16911 Protecció i control d'animals | 2.719.955,52 |
| 17 | | Medi ambient | 105.549.437,77 |
| | 171 | <u>Parcs i jardins</u> | 92.836.161,44 |



Despeses. Classificació Programes.

| Area de Despesa | | | Eur |
|-----------------|-------------|---|-----------------------|
| | 1711 | <u>Espais verds i biodiversitat</u> | 92.836.161,44 |
| | 17111 | Construcció i manteniment d'espais verds | 92.789.911,44 |
| | 17112 | Biodiversitat | 46.250,00 |
| | 172 | <u>Protecció i millora del medi ambient</u> | 3.833.678,55 |
| | 1721 | <u>Protec.contaminació acústica-lumínica-atmosfèrica</u> | 3.257.088,87 |
| | 17211 | Intervenció mediambiental | 2.985.481,37 |
| | 17212 | Intervenció acústica ambiental | 271.607,50 |
| | 1722 | <u>Educació mediambiental</u> | 576.589,68 |
| | 17221 | Educació mediambiental | 576.589,68 |
| | 179 | <u>Altres actuacions relacionades amb el medi ambient</u> | 8.879.597,78 |
| | 1791 | <u>Educació i intervenció mediambiental</u> | 141.160,56 |
| | 17911 | Educació mediambiental | 141.160,56 |
| | 1794 | <u>Gestió i promoció dels recursos energètics</u> | 8.738.437,22 |
| | 17941 | Gestió de recursos energètics locals | 7.643.669,64 |
| | 17942 | Coordinació Urbana. Vehicle elèctric | 704.643,06 |
| | 17943 | Coordinació Urbana. Obres | 271.415,58 |
| | 17944 | Coordinació d'obres. Resiliència Urbana | 118.708,94 |
| 2 | | Actuacions de protecció i promoció social | 490.253.856,10 |
| 21 | | Pensions | 218.687,96 |
| | 211 | <u>Pensions</u> | 218.687,96 |
| | 2111 | <u>Pensions</u> | 218.687,96 |
| | 21111 | Pensions | 218.687,96 |
| 23 | | Serveis socials i promoció social | 490.035.168,14 |
| | 230 | <u>Administració general de serveis socials</u> | 70.104.471,51 |
| | 2301 | <u>Administració general de serveis socials</u> | 47.252.304,45 |
| | 23011 | Direcció i administració de serveis socials | 14.736.022,17 |
| | 23012 | Direcció d'equitat social | 260.530,00 |
| | 23013 | Serveis comuns d'equipaments de serveis socials | 32.240.752,28 |
| | 23015 | Comunicació i inform. de serveis socials | 15.000,00 |
| | 2302 | <u>Administració general serveis a persones-territori</u> | 13.755.983,13 |
| | 23021 | Administració general serveis a persones-territori | 13.755.983,13 |
| | 2303 | <u>Estratègia i innovació de serveis socials</u> | 9.096.183,93 |
| | 23031 | Direcció estratègia-innovació de serveis socials | 3.318.775,90 |
| | 23032 | Recerca i coneixement de serveis socials | 815.675,13 |
| | 23033 | Gestió de projectes d'innovació social | 2.163.768,63 |
| | 23034 | Participació social | 1.191.602,31 |
| | 23035 | Comunicació i informació de serveis socials | 1.083.402,11 |
| | 23036 | Planificació i Processos de serveis socials | 273.228,11 |
| | 23038 | Gestió sistemes d'informació de serveis socials | 249.731,74 |
| | 231 | <u>Assistència social primària</u> | 354.617.889,25 |
| | 2311 | <u>Atenció infància i adolescència</u> | 41.000,00 |
| | 23110 | Atenció infància i adolescència | 10.000,00 |
| | 23111 | Atenció infància i adolescència | 31.000,00 |
| | 2312 | <u>Atenció i suport als individus i a les famílies</u> | 1.300,00 |
| | 23122 | Atenció social individual i familiar | 1.300,00 |
| | 2315 | <u>Serveis socials bàsics</u> | 332.487.199,89 |
| | 23151 | Serveis socials bàsics | 283.325.408,30 |
| | 23152 | Atenció social i neteja llar (SAD) | 49.161.791,59 |
| | 2316 | <u>Atenció a la immigració i a refugiats</u> | 11.620.904,87 |
| | 23161 | Acollida i acompanyament d'immigrants | 8.577.087,20 |
| | 23162 | Immigració-reglament d'estrangeria | 692.678,36 |
| | 23164 | Atenció a refugiats | 2.351.139,31 |
| | 2317 | <u>Atenció a la dona en situació de vulnerabilitat</u> | 7.271.460,61 |
| | 23171 | Atenció a la dona víctima de viol. | 5.780.588,58 |
| | 23172 | Abordatge integr. del treball sexual | 1.266.704,03 |
| | 23173 | Inclusió amb perspectiva de gènere | 224.168,00 |



Despeses. Classificació Programes.

| Area de Despesa | | | Eur |
|-----------------|-------------|---|-----------------------|
| | 2318 | <u>Atenció a grups i comunitats</u> | 1.986.981,53 |
| | 23182 | Suport a les accions comunitàries | 1.986.981,53 |
| | 2319 | <u>Emergències i urgències socials</u> | 1.209.042,35 |
| | 23191 | Emergències i urgències socials | 1.209.042,35 |
| 232 | | <u>Promoció social</u> | 51.935.744,75 |
| | 2321 | <u>Promoció i participació de infància i adolescència</u> | 8.747.484,75 |
| | 23211 | Accions de millora per a la infància i l'adolesc | 172.050,00 |
| | 23212 | Gestió equipaments d'infants i adolescents | 3.760.943,79 |
| | 23213 | Promoció i participació infància | 4.814.490,96 |
| | 2322 | <u>Promoció i atenció a la joventut</u> | 8.766.635,14 |
| | 23221 | Promoció i atenció a la joventut | 1.772.060,91 |
| | 23222 | Gestió d'equipaments juvenils | 6.994.574,23 |
| | 2323 | <u>Promoció de la gent gran</u> | 9.803.804,90 |
| | 23231 | Promoció de la gent gran | 3.703.426,77 |
| | 23232 | Gestió de casals i espais per a la gent gran | 6.100.378,13 |
| | 2324 | <u>Promoció de les dones</u> | 2.922.409,13 |
| | 23241 | Promoció de les dones | 2.922.409,13 |
| | 2325 | <u>Drets humans-no discrimi..foment-promoció-atenció</u> | 3.839.733,83 |
| | 23251 | Atenció la diversitat i no discriminació | 867.685,92 |
| | 23252 | Foment i promoció dels drets humans | 1.733.205,76 |
| | 23254 | Defensa i promoció dels drets i llibertats LGTBI | 1.238.842,15 |
| | 2326 | <u>Promoció social de la immigració</u> | 3.847.793,97 |
| | 23261 | Promoció de la convivència i interculturalitat | 3.847.793,97 |
| | 2327 | <u>Temps i qualitat de vida</u> | 1.435.857,16 |
| | 23271 | Temps i qualitat de vida | 1.435.857,16 |
| | 2328 | <u>Serveis i projectes comunitaris</u> | 732.720,72 |
| | 23281 | Serveis i projectes comunitaris | 732.720,72 |
| | 2329 | <u>Cooperació i ajuda</u> | 11.839.305,15 |
| | 23291 | Cooperació Internacional | 11.839.305,15 |
| 234 | | <u>Atenció a persones discapacitades</u> | 13.377.062,63 |
| | 2341 | <u>Atenció a les persones discapacitades</u> | 13.377.062,63 |
| | 23411 | Atenció a les persones discapacitades | 13.377.062,63 |
| 3 | | Producció de béns públics de caràcter preferent | 493.749.605,51 |
| 31 | | Salut | 32.007.134,32 |
| | 311 | <u>Protecció de la salubritat pública</u> | 24.707.231,56 |
| | 3111 | <u>Promoció i protecció de la salut</u> | 24.707.231,56 |
| | 31111 | Promoció de la salut | 1.694.232,51 |
| | 31112 | Protecció de la salut | 23.012.999,05 |
| | 312 | <u>Hospitals,serveis assistencials i centres de salut</u> | 6.307.418,18 |
| | 3121 | <u>Assistència sanitària</u> | 6.307.418,18 |
| | 31211 | Assistència sanitària | 6.307.418,18 |
| | 313 | <u>Accions públiques relatives a la salut</u> | 992.484,58 |
| | 3131 | <u>Promoció i protecció de la salut</u> | 992.484,58 |
| | 31311 | Promoció de la salut | 992.484,58 |
| 32 | | Educació | 194.858.926,73 |
| | 320 | <u>Administració general d'educació</u> | 42.914.931,48 |
| | 3201 | <u>Administració general d'educació</u> | 38.561.649,55 |
| | 32011 | Administració general d'educació | 38.561.649,55 |
| | 3202 | <u>Suport obligatori als centres educatius</u> | 4.353.281,93 |
| | 32021 | Manteniment dels centres educatius | 2.053.281,93 |
| | 32023 | Subministraments dels centres educatius | 2.300.000,00 |
| | 323 | <u>Funcio.centres educació infantil-primària-especial</u> | 60.476.412,51 |
| | 3232 | <u>Funcionament centres educació infantil i primària</u> | 58.842.699,04 |
| | 32321 | Funcionam.gral.centres educació infantil-primària | 26.945.928,57 |
| | 32322 | Mantenim.-neteja-subministraments-vigilància (i+p) | 31.896.770,47 |
| | 3233 | <u>Funcionament de centres d'educació especial</u> | 1.633.713,47 |



Despeses. Classificació Programes.

| Area de Despesa | | | Eur |
|-----------------|-------------|---|-----------------------|
| | 32331 | Funcionament de centres d'educació especial | 1.633.713,47 |
| 324 | | <u>Funcionament centres docents ensenyament secundari</u> | 8.537.783,60 |
| | 3241 | <u>Funcion.centres educació secundària-formació prof.</u> | 8.537.783,60 |
| | 32411 | Funcion.centres educació secundària-formació prof. | 2.926.257,48 |
| | 32412 | Mantenim.-neteja-subministraments-vigilància(s+fp) | 5.611.526,12 |
| 326 | | <u>Serveis complementaris d'educació</u> | 22.038.123,54 |
| | 3261 | <u>Serveis complementaris d'educació</u> | 9.737.751,28 |
| | 32611 | Ajuts de menjador | 9.253.812,00 |
| | 32612 | Altres serveis complementaris d'educació | 483.939,28 |
| | 3262 | <u>Promoció educativa</u> | 12.300.372,26 |
| | 32621 | Accions de promoció educativa | 677.168,56 |
| | 32623 | Serveis educatius i innovació educativa | 4.640.550,66 |
| | 32624 | Promoció de l'educació universitària | 1.188.610,87 |
| | 32626 | Accions de promoció de ciència i universitats | 2.826.440,06 |
| | 32627 | Direcció d'Educació | 2.967.602,11 |
| 328 | | <u>Altres ensenyaments</u> | 9.950.020,79 |
| | 3281 | <u>Ensenyaments musicals</u> | 5.444.983,00 |
| | 32811 | Escoles de música | 4.608.413,00 |
| | 32812 | Conservatori | 836.570,00 |
| | 3282 | <u>Ensenyaments artístics</u> | 3.130.324,32 |
| | 32821 | Ensenyaments artístics | 3.130.324,32 |
| | 3283 | <u>Formació d'adults</u> | 1.374.713,47 |
| | 32831 | Formació d'adults | 1.374.713,47 |
| 329 | | <u>Funcionament d'escoles bressol municipals</u> | 50.941.654,81 |
| | 3291 | <u>Funcionament d'escoles bressol municipals</u> | 50.941.654,81 |
| | 32911 | Funcionament d'escoles bressol municipals | 50.941.654,81 |
| 33 | | Cultura | 213.654.293,98 |
| | 330 | <u>Administració general de cultura</u> | 56.829.277,73 |
| | 3301 | <u>Administració general de cultura</u> | 56.829.277,73 |
| | 33011 | Administració general de cultura | 56.829.277,73 |
| | 332 | <u>Biblioteques i arxius</u> | 21.309.726,73 |
| | 3321 | <u>Biblioteques</u> | 21.309.726,73 |
| | 33211 | Biblioteques | 21.252.338,73 |
| | 33212 | Activitats a les biblioteques dels districtes | 57.388,00 |
| | 333 | <u>Equipaments culturals i museus</u> | 79.446.456,75 |
| | 3331 | <u>Museus i arts plàstiques</u> | 67.031.988,26 |
| | 33311 | Museus i centres patrimonials | 67.031.988,26 |
| | 3332 | <u>Arts escèniques i música</u> | 12.414.468,49 |
| | 33321 | Arts escèniques i música | 12.414.468,49 |
| | 334 | <u>Promoció cultural</u> | 23.237.160,90 |
| | 3341 | <u>Promoció cultural</u> | 23.237.160,90 |
| | 33411 | Promoció cultural | 21.722.697,16 |
| | 33412 | Gestió equipaments culturals districtes | 272.101,42 |
| | 33414 | Normalització lingüística | 1.242.362,32 |
| | 336 | <u>Protecció i gestió del patrimoni històric-artístic</u> | 211.486,60 |
| | 3361 | <u>Patrimoni històric i artístic de la ciutat</u> | 211.486,60 |
| | 33613 | Arqueologia | 211.486,60 |
| | 337 | <u>Instal·lacions d'ocupació del temps lliure</u> | 21.820.826,55 |
| | 3371 | <u>Centres cívics</u> | 21.820.826,55 |
| | 33711 | Gestió de centres cívics | 21.816.816,55 |
| | 33712 | Accions complementàries en els centres cívics | 4.010,00 |
| | 338 | <u>Festes populars i festejos</u> | 10.799.358,72 |
| | 3381 | <u>Festes i actes populars</u> | 10.799.358,72 |
| | 33811 | Festes i actes populars | 10.799.358,72 |
| 34 | | Esport | 53.229.250,48 |
| | 340 | <u>Administració general d'esports</u> | 25.710.010,54 |



Despeses. Classificació Programes.

| Area de Despesa | | | Eur |
|-----------------|-------------|---|-----------------------|
| | 3401 | <u>Gestió de l'esport</u> | 25.710.010,54 |
| | 34011 | Gestió de l'esport | 25.710.010,54 |
| | 341 | <u>Promoció i foment de l'esport</u> | 3.639.732,39 |
| | 3411 | <u>Promoció i foment de l'esport</u> | 3.639.732,39 |
| | 34112 | Foment i promoció de la pràctica esportiva | 3.639.732,39 |
| | 342 | <u>Instal·lacions esportives</u> | 23.879.507,55 |
| | 3421 | <u>Instal·lacions esportives</u> | 23.879.507,55 |
| | 34211 | Instal·lacions esportives | 23.879.507,55 |
| 4 | | Actuacions de caràcter econòmic | 422.309.387,39 |
| 43 | | Comerç, turisme i petites i mitjanes empreses | 145.927.535,27 |
| | 430 | <u>Administració general de comerç, turisme i pimes</u> | 7.667.225,86 |
| | 4301 | <u>Administració general d'acció econòmica</u> | 7.667.225,86 |
| | 43011 | Administració de promoció econòmica | 7.295.275,65 |
| | 43014 | Consell Econòmic i Social | 371.950,21 |
| | 431 | <u>Comerç</u> | 49.523.242,84 |
| | 4312 | <u>Mercats, proveïments i llotges</u> | 41.666.542,84 |
| | 43121 | Mercats municipals | 41.666.542,84 |
| | 4314 | <u>Promoció del comerç</u> | 7.856.700,00 |
| | 43141 | Serveis de promoció del comerç | 7.555.300,00 |
| | 43143 | Accions promocionals del sector Restauració | 301.400,00 |
| | 432 | <u>Informació i promoció turística</u> | 22.274.280,47 |
| | 4321 | <u>Foment i promoció del turisme</u> | 22.274.280,47 |
| | 43211 | Foment del turisme | 19.901.337,47 |
| | 43212 | Promoció del turisme | 1.386.623,00 |
| | 43215 | Altres iniciatives d'activitat turística | 986.320,00 |
| | 433 | <u>Desenvolupament empresarial</u> | 66.462.786,10 |
| | 4331 | <u>Suport Ocupació i Empresa</u> | 45.248.996,77 |
| | 43311 | Suport Ocupació i Empresa | 42.148.996,77 |
| | 43315 | Foment de l'emprenedoria | 3.100.000,00 |
| | 4332 | <u>Promoció econòmica de la ciutat</u> | 1.587.515,00 |
| | 43322 | Promoció de ciutat (GERPE) | 1.587.515,00 |
| | 4333 | <u>Foment creixement econòmic i sectors estratègics</u> | 14.122.082,31 |
| | 43335 | Foment industries creatives | 1.644.500,00 |
| | 43336 | Promoció econòmica | 11.477.582,31 |
| | 43338 | Serveis digitals i suport a la promoció econòmica | 1.000.000,00 |
| | 4334 | <u>Dinamització econòmica de proximitat</u> | 954.705,93 |
| | 43341 | Dinamització econòmica de proximitat | 954.705,93 |
| | 4335 | <u>Foment de l'economia cooperativa, social i solid</u> | 4.549.486,09 |
| | 43351 | Foment de l'economia cooperativa, social i solid | 3.885.350,00 |
| | 43352 | Temps i Economia de les Cures | 664.136,09 |
| 44 | | Transport públic | 235.171.221,83 |
| | 441 | <u>Transport de viatgers</u> | 235.171.221,83 |
| | 4411 | <u>Transport col·lectiu urbà de viatgers</u> | 221.202.920,09 |
| | 44111 | Suport al transport públic de viatgers | 221.202.920,09 |
| | 4412 | <u>Altres transports de viatgers</u> | 13.968.301,74 |
| | 44121 | Servei del Bicing | 13.968.301,74 |
| 46 | | Investigació, desenvolupament i innovació | 1.554.193,75 |
| | 463 | <u>Investigació científica,tècnica i aplicada</u> | 1.554.193,75 |
| | 4631 | <u>Investigació científica,tècnica i aplicada</u> | 1.554.193,75 |
| | 46311 | Suport a innovació i coneixement | 1.554.193,75 |
| 49 | | Altres actuacions de caràcter econòmic | 39.656.436,54 |
| | 491 | <u>Societat de la informació</u> | 36.445.119,16 |
| | 4911 | <u>Mitjans de comunicació públics</u> | 36.445.119,16 |
| | 49111 | Informació i comunicació de Barcelona | 19.184.620,00 |
| | 49112 | Sistemes d'informació | 17.260.499,16 |
| | 493 | <u>Protecció de consumidors i usuaris</u> | 3.211.317,38 |



Despeses. Classificació Programes.

| Area de Despesa | | | Eur |
|-----------------|-------------|---|-----------------------|
| | 4931 | <u>Defensa dels drets dels consumidors</u> | 3.211.317,38 |
| | 49311 | Arbitratge | 499.689,04 |
| | 49312 | Informació al consumidor | 1.086.628,34 |
| | 49313 | Polítiques alimentàries urbanes | 1.625.000,00 |
| 9 | | Actuacions de caràcter general | 714.447.936,43 |
| 91 | | Òrgans de govern | 31.431.106,74 |
| | 912 | <u>Òrgans de govern</u> | 31.431.106,74 |
| | 9121 | <u>Òrgans de govern</u> | 21.863.891,91 |
| | 91211 | Representació política | 20.338.407,41 |
| | 91212 | Direcció tècnica de premsa | 1.525.484,50 |
| | 9122 | <u>Relacions institucionals</u> | 9.567.214,83 |
| | 91221 | Relacions institucionals | 1.152.160,65 |
| | 91222 | Protocol | 2.656.857,02 |
| | 91223 | Relacions internacionals | 4.337.505,08 |
| | 91224 | Comissionat Agenda 2030 | 600.000,00 |
| | 91225 | Comissionat Innovació Digital | 820.692,08 |
| 92 | | Serveis de caràcter general | 337.451.569,72 |
| | 920 | <u>Administració general</u> | 147.918.337,81 |
| | 9200 | <u>Direcció i administració</u> | 6,00 |
| | 92001 | Direcció i administració | 6,00 |
| | 9201 | <u>Direcció i administració generals</u> | 139.914.713,47 |
| | 92011 | Administració general | 120.672.357,30 |
| | 92012 | Serveis editorials | 3.082.723,01 |
| | 92013 | Programa actuació sectorial | 538.676,47 |
| | 92014 | Serveis jurídics | 9.129.989,52 |
| | 92015 | Coordinació territorial | 1.995.180,19 |
| | 92016 | Direcció administrativa gabinet d'alcaldia | 3.549.846,72 |
| | 92017 | Espais de coresponsabilitat | 945.940,26 |
| | 9202 | <u>Defensa drets-llibertats públiques dels ciutadans</u> | 1.325.400,12 |
| | 92021 | Sindicatura de Greuges | 1.325.400,12 |
| | 9203 | <u>Arxiu i biblioteca municipal</u> | 6.678.218,22 |
| | 92031 | Arxiu municipal contemporani | 3.455.513,48 |
| | 92032 | Sistema d'arxius | 1.750.035,97 |
| | 92033 | Servei de documentació i accés al coneixement | 1.022.668,77 |
| | 92034 | Administració Electrònica | 450.000,00 |
| | 922 | <u>Coordinació-organització institucional ent. locals</u> | 11.405.825,29 |
| | 9221 | <u>Serveis d'organització i recursos humans</u> | 11.405.825,29 |
| | 92211 | Direcció de recursos humans i organització | 4.039.038,43 |
| | 92212 | Gestió-administració recursos humans-organització | 1.844.364,51 |
| | 92214 | Comunicació interna recursos humans i organització | 1.098.732,67 |
| | 92215 | Organització municipal | 1.073.367,09 |
| | 92216 | Selecció de personal | 788.000,00 |
| | 92217 | Formació del personal | 1.176.218,84 |
| | 92218 | Prevençió de riscos laborals | 1.386.103,75 |
| | 923 | <u>Informació bàsica i estadística</u> | 3.042.212,68 |
| | 9232 | <u>Estadístiques i estudis municipals</u> | 3.042.212,68 |
| | 92321 | Anàlisi i programació | 3.042.212,68 |
| | 924 | <u>Participació ciutadana</u> | 19.037.617,82 |
| | 9241 | <u>Relació amb la ciutadania i les entitats</u> | 18.329.876,17 |
| | 92412 | Participació ciutadana i associativa de districtes | 7.141.562,61 |
| | 92413 | Relacions ciutadanes | 1.035.336,16 |
| | 92414 | Actuacions de civisme | 1.116.589,68 |
| | 92416 | Gestió equipaments de participació dels districtes | 3.784.437,96 |
| | 92417 | Participació ciutadana | 2.066.600,86 |
| | 92418 | Associacionisme | 1.894.581,03 |
| | 92419 | Recerca i innovació en matèria de participació | 1.290.767,87 |



Despeses. Classificació Programes.

| Area de Despesa | | | Eur |
|-----------------|-------------|---|-----------------------|
| | 9249 | <u>Memòria històrica</u> | 707.741,65 |
| | 92491 | Memòria històrica | 707.741,65 |
| | 925 | <u>Atenció als ciutadans</u> | 61.081.236,66 |
| | 9251 | <u>Informació i atenció al ciutadà</u> | 27.250.452,17 |
| | 92511 | Atenció al ciutadà | 27.250.452,17 |
| | 9252 | <u>Comunicació corporativa</u> | 33.830.784,49 |
| | 92521 | Direcció de comunicació | 9.435.555,36 |
| | 92522 | Serveis publicitaris | 20.223.589,59 |
| | 92523 | Comunicació digital | 4.171.639,54 |
| | 926 | <u>Comunicacions internes</u> | 59.578.626,21 |
| | 9261 | <u>Sistemes informació i telecomunicacions municipals</u> | 59.578.626,21 |
| | 92612 | Gestió xarxa integrada d'informació | 59.578.626,21 |
| | 929 | <u>Imprevistos i funcions no classificades</u> | 35.387.713,25 |
| | 9291 | <u>Fons de contingència</u> | 10.000.000,00 |
| | 92911 | Fons de contingència | 10.000.000,00 |
| | 9292 | <u>Dotació per imprevistos</u> | 25.387.713,25 |
| | 92921 | Dotació per imprevistos | 25.136.363,77 |
| | 92922 | Reserves per realització d'ingressos | 251.349,48 |
| 93 | | Administració financera i tributària | 184.532.929,22 |
| | 931 | <u>Política econòmica i fiscal</u> | 7.057.250,90 |
| | 9311 | <u>Administració i control econòmic i financer</u> | 7.057.250,90 |
| | 93112 | Pressupost i política fiscal | 2.503.015,82 |
| | 93113 | Administració comptable | 768.800,30 |
| | 93114 | Gestió financera | 1.085.241,82 |
| | 93115 | Control intern | 2.320.172,57 |
| | 93116 | Auditoria interna | 380.020,39 |
| | 932 | <u>Gestió del sistema tributari</u> | 54.878.612,68 |
| | 9321 | <u>Administració tributària i d'ingressos municipals</u> | 54.878.612,68 |
| | 93211 | Gestió tributària | 38.255.339,49 |
| | 93212 | Consell Tributari | 723.273,19 |
| | 93213 | Dipòsits i fiances | 3.400.000,00 |
| | 93219 | Serveis d'ingressos | 12.500.000,00 |
| | 933 | <u>Gestió del patrimoni</u> | 121.687.976,14 |
| | 9331 | <u>Gestió del patrimoni municipal</u> | 121.687.976,14 |
| | 93311 | Patrimoni | 51.607.464,72 |
| | 93312 | Manteniment d'edificis centralitzats | 55.766.480,47 |
| | 93314 | Manteniment d'edificis i solars no centralitzats | 14.314.030,95 |
| | 934 | <u>Gestió del deute i la tresoreria</u> | 909.089,50 |
| | 9341 | <u>Gestió del deute i la tresoreria</u> | 909.089,50 |
| | 93411 | Tresoreria | 909.089,50 |
| 94 | | Transferències a altres administracions | 161.032.330,75 |
| | 943 | <u>Transferències a altres ens locals</u> | 161.032.330,75 |
| | 9431 | <u>Transferències a altres ens locals</u> | 161.032.330,75 |
| | 94311 | Transferències a altres ens locals | 161.032.330,75 |



**Ajuntament
de Barcelona**

PRESSUPOST 2024

DESPESES

Classificació per grups de programa i capítols



Despeses. Classificació grups de programa i capítols

| | 1 | 2 | 3 |
|-----------|--|---|------------------------|
| | DESPESES DE PERSONAL | DESPESES EN BÉNS CORRENTS I SERVEIS | DESPESES FINANCERES |
| | EUR | EUR | EUR |
| | 527.550.137,22 | 801.137.144,87 | 37.474.303,00 |
| 0 | Deute públic | 0,00 | 37.214.293,00 |
| 01 | Deute públic | 0,00 | 37.214.293,00 |
| 011 | Deute públic | 0,00 | 37.214.293,00 |
| 1 | Serveis públics bàsics | 520.859.435,48 | 10,00 |
| 13 | Seguretat i mobilitat ciutadana | 40.886.191,76 | 10,00 |
| 130 | Administració general seguretat i protecció civil | 8.382.145,48 | 10,00 |
| 132 | Seguretat i Ordre Públic | 17.071.611,61 | 0,00 |
| 133 | Ordenació del tràfic i de l'estacionament | 0,00 | 0,00 |
| 134 | Mobilitat urbana | 16.797.100,90 | 0,00 |
| 135 | Protecció civil | 0,00 | 0,00 |
| 136 | Servei de prevenció i extinció d'incendis | 4.247.120,38 | 0,00 |
| 15 | Habitatge i urbanisme | 69.846.684,97 | 0,00 |
| 150 | Administració General d'habitatge i urbanisme | 11.961.608,27 | 0,00 |
| 151 | Urbanisme: planejament, gestió, execució i disciplina | 8.143.494,22 | 0,00 |
| 152 | Habitatge | 4.473.774,52 | 0,00 |
| 153 | Vies públiques | 45.267.807,96 | 0,00 |
| 16 | Benestar comunitari | 406.974.474,76 | 0,00 |
| 160 | Clavegueram | 14.889.987,95 | 0,00 |
| 161 | Abastament domiciliari d'aigua potable | 8.248.899,96 | 0,00 |
| 162 | Recollida, gestió i tractament de residus | 152.901.603,68 | 0,00 |
| 163 | Neteja viària | 203.149.141,75 | 0,00 |
| 165 | Enllumentat públic | 25.304.885,90 | 0,00 |
| 169 | Altres serveis de benestar comunitari | 2.479.955,52 | 0,00 |
| 17 | Medi ambient | 3.152.083,99 | 0,00 |
| 171 | Parcs i jardins | 46.250,00 | 0,00 |
| 172 | Protecció i millora del medi ambient | 1.869.905,85 | 0,00 |
| 179 | Altres actuacions relacionades amb el medi ambient | 1.235.928,14 | 0,00 |
| 2 | Actuacions de protecció i promoció social | 47.882.354,08 | 0,00 |
| 21 | Pensions | 0,00 | 0,00 |
| 211 | Pensions | 0,00 | 0,00 |
| 23 | Serveis socials i promoció social | 47.882.354,08 | 0,00 |
| 230 | Administració general de serveis socials | 10.324.559,16 | 0,00 |
| 231 | Assistència social primària | 11.977.256,13 | 0,00 |
| 232 | Promoció social | 25.264.142,79 | 0,00 |
| 234 | Atenció a persones discapacitades | 316.396,00 | 0,00 |
| 3 | Producció de béns públics de caràcter preferent | 28.545.379,75 | 0,00 |
| 31 | Salut | 364.993,57 | 0,00 |
| 311 | Protecció de la salubritat pública | 342.593,57 | 0,00 |
| 312 | Hospitals, serveis assistencials i centres de salut | 0,00 | 0,00 |
| 313 | Accions públiques relatives a la salut | 22.400,00 | 0,00 |
| 32 | Educació | 4.275.705,05 | 0,00 |
| 320 | Administració general d'educació | 2.094.438,96 | 0,00 |
| 323 | Funcio.centres educació infantil-primària-especial | 0,00 | 0,00 |
| 324 | Funcionament centres docents ensenyament secundari | 0,00 | 0,00 |
| 326 | Serveis complementaris d'educació | 2.181.266,09 | 0,00 |
| 328 | Altres ensenyaments | 0,00 | 0,00 |
| 329 | Funcionament d'escoles bressol municipals | 0,00 | 0,00 |
| 33 | Cultura | 21.953.711,79 | 0,00 |
| 330 | Administració general de cultura | 218.651,16 | 0,00 |
| 332 | Biblioteques i arxius | 57.388,00 | 0,00 |
| 333 | Equipaments culturals i museus | 0,00 | 0,00 |
| 334 | Promoció cultural | 1.536.086,82 | 0,00 |
| 336 | Protecció i gestió del patrimoni històric-artístic | 0,00 | 0,00 |
| 337 | Instal·lacions d'ocupació del temps lliure | 13.425.707,82 | 0,00 |
| 338 | Festes populars i festejos | 6.715.877,99 | 0,00 |
| 34 | Esport | 1.950.969,34 | 0,00 |

| 4 | 5 | 6 | 7 | 8 | 9 | |
|----------------------------|-------------------------|---------------------|------------------------------|---------------------|----------------------|------------------|
| TRANSFERÈNCIES CORRENTS | FONS DE CONTINGÈNCIA | INVERSIONS REALS | TRANSFERÈNCIES DE CAPITAL | ACTIUS FINANCERS | PASSIUS FINANCERS | TOTAL |
| EUR | EUR | EUR | EUR | EUR | EUR | EUR |
| 1.478.354.912,95 | 23.767.804,93 | 708.396.000,30 | 69.183.999,70 | 33.681.816,58 | 55.578.952,97 | 3.735.125.072,52 |
| 0,00 | 0,00 | 0,00 | 0,00 | 0,00 | 52.178.952,97 | 89.393.245,97 |
| 0,00 | 0,00 | 0,00 | 0,00 | 0,00 | 52.178.952,97 | 89.393.245,97 |
| 0,00 | 0,00 | 0,00 | 0,00 | 0,00 | 52.178.952,97 | 89.393.245,97 |
| 192.437.351,01 | 1.888.907,47 | 434.285.770,95 | 26.149.000,54 | 0,00 | 0,00 | 1.524.971.041,12 |
| 54.753.262,43 | 0,00 | 7.938.426,28 | 0,00 | 0,00 | 0,00 | 403.948.185,95 |
| 35.000,00 | 0,00 | 660.000,00 | 0,00 | 0,00 | 0,00 | 11.847.514,35 |
| 74.000,00 | 0,00 | 3.540.769,89 | 0,00 | 0,00 | 0,00 | 257.300.851,29 |
| 54.450.847,00 | 0,00 | 939.737,68 | 0,00 | 0,00 | 0,00 | 55.390.584,68 |
| 175.415,43 | 0,00 | 848.090,35 | 0,00 | 0,00 | 0,00 | 18.942.035,96 |
| 0,00 | 0,00 | 76.675,30 | 0,00 | 0,00 | 0,00 | 1.178.155,81 |
| 18.000,00 | 0,00 | 1.873.153,06 | 0,00 | 0,00 | 0,00 | 59.289.043,86 |
| 59.348.452,85 | 1.888.907,47 | 391.355.516,74 | 26.149.000,54 | 0,00 | 0,00 | 594.402.317,25 |
| 12.107.707,34 | 0,00 | 0,00 | 0,00 | 0,00 | 0,00 | 42.142.067,64 |
| 14.345.406,34 | 1.888.907,47 | 248.839.377,15 | 26.149.000,54 | 0,00 | 0,00 | 322.766.800,62 |
| 22.394.498,53 | 0,00 | 4.901.584,00 | 0,00 | 0,00 | 0,00 | 31.769.857,05 |
| 10.500.840,64 | 0,00 | 137.614.555,59 | 0,00 | 0,00 | 0,00 | 197.723.591,94 |
| 8.841.374,00 | 0,00 | 2.088.735,88 | 0,00 | 0,00 | 0,00 | 421.071.100,15 |
| 8.206.000,00 | 0,00 | 0,00 | 0,00 | 0,00 | 0,00 | 23.095.987,95 |
| 19.699,00 | 0,00 | 55.000,00 | 0,00 | 0,00 | 0,00 | 8.323.598,96 |
| 375.675,00 | 0,00 | 0,00 | 0,00 | 0,00 | 0,00 | 153.970.285,57 |
| 0,00 | 0,00 | 0,00 | 0,00 | 0,00 | 0,00 | 205.043.531,63 |
| 0,00 | 0,00 | 2.033.735,88 | 0,00 | 0,00 | 0,00 | 27.917.740,52 |
| 240.000,00 | 0,00 | 0,00 | 0,00 | 0,00 | 0,00 | 2.719.955,52 |
| 69.494.261,73 | 0,00 | 32.903.092,05 | 0,00 | 0,00 | 0,00 | 105.549.437,77 |
| 66.973.216,39 | 0,00 | 25.816.695,05 | 0,00 | 0,00 | 0,00 | 92.836.161,44 |
| 1.377.375,70 | 0,00 | 586.397,00 | 0,00 | 0,00 | 0,00 | 3.833.678,55 |
| 1.143.669,64 | 0,00 | 6.500.000,00 | 0,00 | 0,00 | 0,00 | 8.879.597,78 |
| 364.202.089,74 | 5.000.000,00 | 42.350.753,24 | 4.000.000,00 | 0,00 | 0,00 | 490.253.856,10 |
| 0,00 | 0,00 | 0,00 | 0,00 | 0,00 | 0,00 | 218.687,96 |
| 0,00 | 0,00 | 0,00 | 0,00 | 0,00 | 0,00 | 218.687,96 |
| 364.202.089,74 | 5.000.000,00 | 42.350.753,24 | 4.000.000,00 | 0,00 | 0,00 | 490.035.168,14 |
| 2.301.717,56 | 5.000.000,00 | 27.435.399,82 | 4.000.000,00 | 0,00 | 0,00 | 70.104.471,51 |
| 326.826.392,53 | 0,00 | 13.394.969,42 | 0,00 | 0,00 | 0,00 | 354.617.889,25 |
| 22.013.313,02 | 0,00 | 1.520.384,00 | 0,00 | 0,00 | 0,00 | 51.935.744,75 |
| 13.060.666,63 | 0,00 | 0,00 | 0,00 | 0,00 | 0,00 | 13.377.062,63 |
| 366.434.005,81 | 5.000.000,00 | 84.876.901,60 | 7.208.463,07 | 0,00 | 0,00 | 493.749.605,51 |
| 26.195.248,17 | 0,00 | 5.446.892,58 | 0,00 | 0,00 | 0,00 | 32.007.134,32 |
| 24.364.637,99 | 0,00 | 0,00 | 0,00 | 0,00 | 0,00 | 24.707.231,56 |
| 860.525,60 | 0,00 | 5.446.892,58 | 0,00 | 0,00 | 0,00 | 6.307.418,18 |
| 970.084,58 | 0,00 | 0,00 | 0,00 | 0,00 | 0,00 | 992.484,58 |
| 163.591.403,62 | 0,00 | 25.480.865,49 | 0,00 | 0,00 | 0,00 | 194.858.926,73 |
| 40.820.492,52 | 0,00 | 0,00 | 0,00 | 0,00 | 0,00 | 42.914.931,48 |
| 34.995.547,02 | 0,00 | 25.480.865,49 | 0,00 | 0,00 | 0,00 | 60.476.412,51 |
| 8.537.783,60 | 0,00 | 0,00 | 0,00 | 0,00 | 0,00 | 8.537.783,60 |
| 18.345.904,88 | 0,00 | 0,00 | 0,00 | 0,00 | 0,00 | 22.038.123,54 |
| 9.950.020,79 | 0,00 | 0,00 | 0,00 | 0,00 | 0,00 | 9.950.020,79 |
| 50.941.654,81 | 0,00 | 0,00 | 0,00 | 0,00 | 0,00 | 50.941.654,81 |
| 148.883.559,88 | 5.000.000,00 | 30.434.656,53 | 7.208.463,07 | 0,00 | 0,00 | 213.654.293,98 |
| 32.118.713,86 | 5.000.000,00 | 12.283.449,64 | 7.208.463,07 | 0,00 | 0,00 | 56.829.277,73 |
| 15.912.306,08 | 0,00 | 5.340.032,65 | 0,00 | 0,00 | 0,00 | 21.309.726,73 |
| 66.635.282,51 | 0,00 | 12.811.174,24 | 0,00 | 0,00 | 0,00 | 79.446.456,75 |
| 21.701.074,08 | 0,00 | 0,00 | 0,00 | 0,00 | 0,00 | 23.237.160,90 |
| 211.486,60 | 0,00 | 0,00 | 0,00 | 0,00 | 0,00 | 211.486,60 |
| 8.221.216,02 | 0,00 | 0,00 | 0,00 | 0,00 | 0,00 | 21.820.826,55 |
| 4.083.480,73 | 0,00 | 0,00 | 0,00 | 0,00 | 0,00 | 10.799.358,72 |
| 27.763.794,14 | 0,00 | 23.514.487,00 | 0,00 | 0,00 | 0,00 | 53.229.250,48 |



Despeses. Classificació grups de programa i capítols

| | 1 | 2 | 3 |
|---|-------------------------|---|------------------------|
| | DESPESES DE PERSONAL | DESPESES EN BÉNS CORRENTS I SERVEIS | DESPESES FINANCERES |
| | EUR | EUR | EUR |
| 340 Administració general d'esports | 0,00 | 0,00 | 0,00 |
| 341 Promoció i foment de l'esport | 0,00 | 1.816.422,14 | 0,00 |
| 342 Instal·lacions esportives | 0,00 | 134.547,20 | 0,00 |
| 4 Actuacions de caràcter econòmic | 2.668.434,40 | 33.743.565,28 | 0,00 |
| 43 Comerç, turisme i petites i mitjanes empreses | 1.722.677,02 | 18.612.203,54 | 0,00 |
| 430 Administració general de comerç, turisme i pimes | 1.713.677,02 | 495.402,18 | 0,00 |
| 431 Comerç | 0,00 | 3.720.700,00 | 0,00 |
| 432 Informació i promoció turística | 0,00 | 10.768.323,67 | 0,00 |
| 433 Desenvolupament empresarial | 9.000,00 | 3.627.777,69 | 0,00 |
| 44 Transport públic | 0,00 | 13.968.301,74 | 0,00 |
| 441 Transport de viatgers | 0,00 | 13.968.301,74 | 0,00 |
| 46 Investigació, desenvolupament i innovació | 0,00 | 0,00 | 0,00 |
| 463 Investigació científica, tècnica i aplicada | 0,00 | 0,00 | 0,00 |
| 49 Altres actuacions de caràcter econòmic | 945.757,38 | 1.163.060,00 | 0,00 |
| 491 Societat de la informació | 0,00 | 265.500,00 | 0,00 |
| 493 Protecció de consumidors i usuaris | 945.757,38 | 897.560,00 | 0,00 |
| 9 Actuacions de caràcter general | 147.027.622,83 | 170.106.410,28 | 260.000,00 |
| 91 Òrgans de govern | 21.671.994,84 | 3.388.417,09 | 0,00 |
| 912 Òrgans de govern | 21.671.994,84 | 3.388.417,09 | 0,00 |
| 92 Serveis de caràcter general | 112.754.638,56 | 86.144.490,01 | 10.000,00 |
| 920 Administració general | 54.319.163,47 | 37.372.727,67 | 10.000,00 |
| 922 Coordinació-organització institucional ent. locals | 9.608.848,28 | 1.622.959,13 | 0,00 |
| 923 Informació bàsica i estadística | 2.369.258,59 | 672.954,09 | 0,00 |
| 924 Participació ciutadana | 3.078.796,90 | 5.200.504,65 | 0,00 |
| 925 Atenció als ciutadans | 19.512.501,28 | 37.917.439,78 | 0,00 |
| 926 Comunicacions internes | 0,00 | 1.836.261,48 | 0,00 |
| 929 Imprevistos i funcions no classificades | 23.866.070,04 | 1.521.643,21 | 0,00 |
| 93 Administració financera i tributària | 12.600.989,43 | 80.573.503,18 | 250.000,00 |
| 931 Política econòmica i fiscal | 5.137.370,28 | 1.875.880,62 | 0,00 |
| 932 Gestió del sistema tributari | 444.951,11 | 2.683.322,08 | 250.000,00 |
| 933 Gestió del patrimoni | 6.109.578,54 | 76.014.300,48 | 0,00 |
| 934 Gestió del deute i la tresoreria | 909.089,50 | 0,00 | 0,00 |
| 94 Transferències a altres administracions | 0,00 | 0,00 | 0,00 |
| 943 Transferències a altres ens locals | 0,00 | 0,00 | 0,00 |

| 4 | 5 | 6 | 7 | 8 | 9 | |
|----------------------------|-------------------------|----------------------|------------------------------|----------------------|----------------------|-----------------------|
| TRANSFERÈNCIES CORRENTS | FONS DE CONTINGÈNCIA | INVERSIONS REALS | TRANSFERÈNCIES DE CAPITAL | ACTIUS FINANCERS | PASSIUS FINANCERS | TOTAL |
| EUR | EUR | EUR | EUR | EUR | EUR | EUR |
| 25.710.010,54 | 0,00 | 0,00 | 0,00 | 0,00 | 0,00 | 25.710.010,54 |
| 1.823.310,25 | 0,00 | 0,00 | 0,00 | 0,00 | 0,00 | 3.639.732,39 |
| 230.473,35 | 0,00 | 23.514.487,00 | 0,00 | 0,00 | 0,00 | 23.879.507,55 |
| 277.877.758,77 | 1.878.897,46 | 89.452.431,48 | 16.688.300,00 | 0,00 | 0,00 | 422.309.387,39 |
| 87.337.654,71 | 0,00 | 38.255.000,00 | 0,00 | 0,00 | 0,00 | 145.927.535,27 |
| 5.458.146,66 | 0,00 | 0,00 | 0,00 | 0,00 | 0,00 | 7.667.225,86 |
| 7.762.542,84 | 0,00 | 38.040.000,00 | 0,00 | 0,00 | 0,00 | 49.523.242,84 |
| 11.505.956,80 | 0,00 | 0,00 | 0,00 | 0,00 | 0,00 | 22.274.280,47 |
| 62.611.008,41 | 0,00 | 215.000,00 | 0,00 | 0,00 | 0,00 | 66.462.786,10 |
| 169.033.290,31 | 1.878.897,46 | 35.290.732,32 | 15.000.000,00 | 0,00 | 0,00 | 235.171.221,83 |
| 169.033.290,31 | 1.878.897,46 | 35.290.732,32 | 15.000.000,00 | 0,00 | 0,00 | 235.171.221,83 |
| 1.554.193,75 | 0,00 | 0,00 | 0,00 | 0,00 | 0,00 | 1.554.193,75 |
| 1.554.193,75 | 0,00 | 0,00 | 0,00 | 0,00 | 0,00 | 1.554.193,75 |
| 19.952.620,00 | 0,00 | 15.906.699,16 | 1.688.300,00 | 0,00 | 0,00 | 39.656.436,54 |
| 18.584.620,00 | 0,00 | 15.906.699,16 | 1.688.300,00 | 0,00 | 0,00 | 36.445.119,16 |
| 1.368.000,00 | 0,00 | 0,00 | 0,00 | 0,00 | 0,00 | 3.211.317,38 |
| 277.403.707,62 | 10.000.000,00 | 57.430.143,03 | 15.138.236,09 | 33.681.816,58 | 3.400.000,00 | 714.447.936,43 |
| 6.370.694,81 | 0,00 | 0,00 | 0,00 | 0,00 | 0,00 | 31.431.106,74 |
| 6.370.694,81 | 0,00 | 0,00 | 0,00 | 0,00 | 0,00 | 31.431.106,74 |
| 74.327.337,57 | 10.000.000,00 | 47.215.103,58 | 7.000.000,00 | 0,00 | 0,00 | 337.451.569,72 |
| 2.001.343,09 | 0,00 | 47.215.103,58 | 7.000.000,00 | 0,00 | 0,00 | 147.918.337,81 |
| 174.017,88 | 0,00 | 0,00 | 0,00 | 0,00 | 0,00 | 11.405.825,29 |
| 0,00 | 0,00 | 0,00 | 0,00 | 0,00 | 0,00 | 3.042.212,68 |
| 10.758.316,27 | 0,00 | 0,00 | 0,00 | 0,00 | 0,00 | 19.037.617,82 |
| 3.651.295,60 | 0,00 | 0,00 | 0,00 | 0,00 | 0,00 | 61.081.236,66 |
| 57.742.364,73 | 0,00 | 0,00 | 0,00 | 0,00 | 0,00 | 59.578.626,21 |
| 0,00 | 10.000.000,00 | 0,00 | 0,00 | 0,00 | 0,00 | 35.387.713,25 |
| 35.673.344,49 | 0,00 | 10.215.039,45 | 8.138.236,09 | 33.681.816,58 | 3.400.000,00 | 184.532.929,22 |
| 44.000,00 | 0,00 | 0,00 | 0,00 | 0,00 | 0,00 | 7.057.250,90 |
| 35.600.339,49 | 0,00 | 0,00 | 0,00 | 12.500.000,00 | 3.400.000,00 | 54.878.612,68 |
| 29.005,00 | 0,00 | 10.215.039,45 | 8.138.236,09 | 21.181.816,58 | 0,00 | 121.687.976,14 |
| 0,00 | 0,00 | 0,00 | 0,00 | 0,00 | 0,00 | 909.089,50 |
| 161.032.330,75 | 0,00 | 0,00 | 0,00 | 0,00 | 0,00 | 161.032.330,75 |
| 161.032.330,75 | 0,00 | 0,00 | 0,00 | 0,00 | 0,00 | 161.032.330,75 |



PRESSUPOST GENERAL 2024

| | 1 | 2 | 3 | 4 | 5 | 6 | 7 | 8 | 9 | TOTAL |
|------|---|-------------------------------------|---------------------|-------------------------|----------------------|------------------|---------------------------|------------------|-------------------|------------------|
| | DESPESES DE PERSONAL | DESPESES EN BÉNS CORRENTS I SERVEIS | DESPESES FINANCERES | TRANSFERÈNCIES CORRENTS | FONS DE CONTINGÈNCIA | INVERSIONS REALS | TRANSFERÈNCIES DE CAPITAL | ACTIUS FINANCERS | PASSIUS FINANCERS | |
| | EUR | EUR | EUR | EUR | EUR | EUR | EUR | EUR | EUR | EUR |
| 01 | Gerència Municipal | 3.853.442,00 | 5.482.086,31 | 0,00 | 17.413.807,41 | 0,00 | 0,00 | 0,00 | 0,00 | 26.749.335,72 |
| 0100 | Gerència Municipal | 3.428.080,72 | 1.270.632,13 | 0,00 | 13.792.411,41 | 0,00 | 0,00 | 0,00 | 0,00 | 18.491.124,26 |
| 0106 | Gerència de Coordinació Territorial i Proximitat | 425.361,28 | 4.211.454,18 | 0,00 | 3.621.396,00 | 0,00 | 0,00 | 0,00 | 0,00 | 8.258.211,46 |
| 02 | Àrea de Drets Socials, Salut, Cooperació i Comunitat | 11.322.414,07 | 28.132.714,74 | 0,00 | 296.160.798,71 | 0,00 | 3.877.536,93 | 208.463,07 | 0,00 | 339.701.927,52 |
| 0200 | Ger. d'Àrea de Drets Socials, Salut, Cooperació i Comunitat | 11.322.414,07 | 28.132.714,74 | 0,00 | 296.160.798,71 | 0,00 | 3.877.536,93 | 208.463,07 | 0,00 | 339.701.927,52 |
| 03 | Àrea de Recursos i Transformació Digital | 76.106.307,71 | 95.047.429,48 | 10.000,00 | 80.335.808,88 | 0,00 | 8.511.384,00 | 8.238.236,09 | 0,00 | 268.249.166,16 |
| 0300 | Gerència d'Àrea de Recursos i Transformació Digital | 20.191.955,70 | 46.798.472,51 | 0,00 | 75.049.393,88 | 0,00 | 5.331.384,00 | 8.238.236,09 | 0,00 | 155.609.442,18 |
| 0302 | Gerència de Serveis Generals | 46.299.503,73 | 46.169.928,88 | 10.000,00 | 4.891.870,04 | 0,00 | 3.180.000,00 | 0,00 | 0,00 | 100.551.302,65 |
| 0303 | Ger. de Persones, Organització i Administració Electrònica | 9.614.848,28 | 2.079.028,09 | 0,00 | 394.544,96 | 0,00 | 0,00 | 0,00 | 0,00 | 12.088.421,33 |
| 04 | Àrea de Seguretat, Prevenció i Convivència | 316.720.866,20 | 24.493.133,53 | 10,00 | 639.095,11 | 0,00 | 5.717.655,06 | 0,00 | 0,00 | 347.570.759,90 |
| 0400 | Gerència d'Àrea Seguretat, Prevenció i Convivència | 316.720.866,20 | 24.493.133,53 | 10,00 | 639.095,11 | 0,00 | 5.717.655,06 | 0,00 | 0,00 | 347.570.759,90 |
| 05 | Àrea d'Urbanisme i Habitatge | 14.100.484,99 | 8.426.191,47 | 0,00 | 39.804.374,68 | 0,00 | 0,00 | 924.500,00 | 0,00 | 63.255.551,14 |
| 0500 | Gerència d'Àrea d'Urbanisme i Habitatge | 380.495,64 | 2.029.691,08 | 0,00 | 18.070.523,03 | 0,00 | 0,00 | 924.500,00 | 0,00 | 21.405.209,75 |
| 0503 | Gerència d'Urbanisme | 10.545.161,71 | 2.253.449,08 | 0,00 | 13.889.961,16 | 0,00 | 0,00 | 0,00 | 0,00 | 26.688.571,95 |
| 0505 | Gerència de l'Arquitecte en Cap | 3.174.827,64 | 4.143.051,31 | 0,00 | 7.843.890,49 | 0,00 | 0,00 | 0,00 | 0,00 | 15.161.769,44 |
| 07 | Àrea d'Economia i Promoció Econòmica | 16.727.757,30 | 32.639.826,76 | 37.464.293,00 | 337.441.293,10 | 23.767.804,93 | 684.107.144,41 | 56.077.800,54 | 33.681.816,58 | 1.277.486.689,59 |
| 0700 | Gerència d'Àrea d'Economia i Promoció Econòmica | 879.679,99 | 4.803.469,84 | 0,00 | 96.089.473,93 | 0,00 | 110.752,72 | 0,00 | 0,00 | 101.883.376,48 |
| 0701 | Gerència de Pressupostos i Hisenda | 4.554.275,37 | 4.618.265,48 | 0,00 | 615.359,83 | 0,00 | 0,00 | 0,00 | 0,00 | 9.787.900,68 |
| 0703 | Gerència de Pressupostos i Hisenda-Serv.Centrals | 6.910.434,47 | 15.956.585,31 | 37.464.293,00 | 220.618.542,53 | 23.767.804,93 | 683.996.391,69 | 56.077.800,54 | 33.681.816,58 | 1.134.052.622,02 |
| 0706 | Gerència de Promoció Econòmica | 4.383.367,47 | 7.261.506,13 | 0,00 | 20.117.916,81 | 0,00 | 0,00 | 0,00 | 0,00 | 31.762.790,41 |
| 08 | Àrea de Cultura, Educació, Esports i Cicles de Vida | 11.470.905,34 | 15.336.256,50 | 0,00 | 345.394.992,86 | 0,00 | 1.416.560,12 | 3.735.000,00 | 0,00 | 377.353.714,82 |
| 0800 | Ger. d'Àrea de Cultura, Educació, Esports i Cicles de Vida | 11.470.905,34 | 15.336.256,50 | 0,00 | 345.394.992,86 | 0,00 | 1.416.560,12 | 3.735.000,00 | 0,00 | 377.353.714,82 |
| 09 | Àrea de Mobilitat, Infraestructures i Serveis Urbans | 17.213.333,74 | 381.416.898,86 | 0,00 | 258.812.042,25 | 0,00 | 2.990.114,12 | 0,00 | 0,00 | 660.432.388,97 |
| 0900 | Ger. d'Àrea de Mobilitat, Infraestructures i Serveis Urbans | 10.219.524,89 | 33.024.337,36 | 0,00 | 173.951.305,14 | 0,00 | 939.737,68 | 0,00 | 0,00 | 218.134.905,07 |
| 0901 | Gerència de Serveis Urbans i Manteniment de l'Espai Públic | 6.993.808,85 | 348.392.561,50 | 0,00 | 84.860.737,11 | 0,00 | 2.050.376,44 | 0,00 | 0,00 | 442.297.483,90 |



| | 1 | 2 | 4 | 6 | | |
|-----------|-------------------------|--|----------------------------|-----------------------|---------------------|-----------------------|
| | DESPESES DE PERSONAL | DESPESES EN BÉNS CORRENTS I SERVEIS | TRANSFERÈNCIES CORRENTS | INVERSIONS REALS | TOTAL | |
| | EUR | EUR | EUR | EUR | EUR | |
| 06 | Districtes | 60.034.625,87 | 210.162.607,22 | 102.352.699,95 | 1.775.605,66 | 374.325.538,70 |
| 0601 | Ciutat Vella | 7.549.277,43 | 39.317.688,53 | 10.576.827,54 | 169.000,00 | 57.612.793,50 |
| 0602 | Eixample | 8.592.236,04 | 25.205.892,24 | 13.862.279,81 | 0,00 | 47.660.408,09 |
| 0603 | Sants - Montjuïc | 6.021.559,47 | 22.380.582,85 | 11.268.278,95 | 0,00 | 39.670.421,27 |
| 0604 | Les Corts | 4.502.874,60 | 10.212.275,60 | 3.821.838,84 | 839.944,65 | 19.376.933,69 |
| 0605 | Sarrià-Sant Gervasi | 5.209.821,61 | 14.470.502,54 | 5.154.535,08 | 0,01 | 24.834.859,24 |
| 0606 | Gràcia | 5.489.164,80 | 13.900.803,57 | 9.102.230,75 | 0,00 | 28.492.199,12 |
| 0607 | Horta - Guinardó | 5.440.202,25 | 18.287.182,38 | 11.277.243,90 | 165.000,00 | 35.169.628,53 |
| 0608 | Nou Barris | 5.443.877,69 | 19.445.740,66 | 13.522.660,67 | 300.000,00 | 38.712.279,02 |
| 0609 | Sant Andreu | 5.839.991,89 | 19.502.600,25 | 8.416.941,66 | 301.661,00 | 34.061.194,80 |
| 0610 | Sant Martí | 5.945.620,09 | 27.439.338,60 | 15.349.862,75 | 0,00 | 48.734.821,44 |



PRESSUPOST GENERAL 2024

PRESSUPOST PER SECTORS

Gerència Municipal

| | | 2024 |
|----------|--|----------------------|
| | | 18.491.124,26 |
| 1 | DESPESES DE PERSONAL | 3.428.080,72 |
| 10 | ÒRGANS DE GOVERN I PERSONAL DIRECTIU | 399.570,76 |
| 12 | PERSONAL FUNCIONARI | 1.872.751,50 |
| 13 | PERSONAL LABORAL | 329.345,90 |
| 15 | INCENTIUS AL RENDIMENT | 157.393,41 |
| 16 | QUOTES,PRESTAC.I DESP.SOC.A CARREC EMP. | 669.019,15 |
| 2 | DESPESES EN BÉNS CORRENTS I SERVEIS | 1.270.632,13 |
| 22 | MATERIAL, SUBMINISTRAMENTS I ALTRES | 1.258.632,13 |
| 23 | IMDEMNITZACIONS PER MOTIU DEL SERVEI | 12.000,00 |
| 4 | TRANSFERÈNCIES CORRENTS | 13.792.411,41 |
| 41 | A ORGANISMES AUT.LOCALS DE L'AJUNTAMENT | 543.666,10 |
| 44 | A EPE'S I SOCIETATS MERCANTILS DE L'AJUN | 40.000,00 |
| 45 | A CC.AA. | 550.000,00 |
| 46 | A ENTITATS LOCALS | 250.000,00 |
| 47 | A EMPRESES PRIVADES | 700.000,00 |
| 48 | A FAMÍLIES I INSTIT.SENSE AFANY DE LUCRE | 11.708.745,31 |



PRESSUPOST GENERAL 2024

PRESSUPOST PER SECTORS

Gerència de Coordinació Territorial i Proximitat

| | | 2024 |
|----------|--|---------------------|
| | | 8.258.211,46 |
| 1 | DESPESES DE PERSONAL | 425.361,28 |
| 10 | ÒRGANS DE GOVERN I PERSONAL DIRECTIU | 119.246,04 |
| 12 | PERSONAL FUNCIONARI | 224.890,80 |
| 15 | INCENTIUS AL RENDIMENT | 16.345,24 |
| 16 | QUOTES,PRESTAC.I DESP.SOC.A CARREC EMP. | 64.879,20 |
| 2 | DESPESES EN BÉNS CORRENTS I SERVEIS | 4.211.454,18 |
| 20 | ARRENDAMENTS | 187.700,73 |
| 22 | MATERIAL, SUBMINISTRAMENTS I ALTRES | 4.020.463,94 |
| 23 | IMDEMNITZACIONS PER MOTIU DEL SERVEI | 3.289,51 |
| 4 | TRANSFERÈNCIES CORRENTS | 3.621.396,00 |
| 44 | A EPE'S I SOCIETATS MERCANTILS DE L'AJUN | 3.621.356,00 |
| 48 | A FAMÍLIES I INSTIT.SENSE AFANY DE LUCRE | 40,00 |



PRESSUPOST GENERAL 2024

PRESSUPOST PER SECTORS

Ger. d'Àrea de Drets Socials, Salut, Cooperació i Comunitat

| | | 2024 |
|----------|---|-----------------------|
| | | 339.701.927,52 |
| 1 | DESPESES DE PERSONAL | 11.322.414,07 |
| 10 | ÒRGANS DE GOVERN I PERSONAL DIRECTIU | 750.848,80 |
| 12 | PERSONAL FUNCIONARI | 6.791.178,01 |
| 13 | PERSONAL LABORAL | 883.184,28 |
| 15 | INCENTIUS AL RENDIMENT | 541.591,01 |
| 16 | QUOTES,PRESTAC.I DESP.SOC.A CARREC EMP. | 2.355.611,97 |
| 2 | DESPESES EN BÉNS CORRENTS I SERVEIS | 28.132.714,74 |
| 20 | ARRENDAMENTS | 785.468,62 |
| 21 | MANTENIMENT, REPARACIÓ I CONSERVACIÓ | 2.969.115,88 |
| 22 | MATERIAL, SUBMINISTRAMENTS I ALTRES | 24.198.628,67 |
| 23 | IMDEMNITZACIONS PER MOTIU DEL SERVEI | 179.501,57 |
| 4 | TRANSFERÈNCIES CORRENTS | 296.160.798,71 |
| 41 | A ORGANISMES AUT.LOCALS DE L'AJUNTAMENT | 249.511.648,75 |
| 45 | A CC.AA. | 860.084,58 |
| 46 | A ENTITATS LOCALS | 27.457.227,88 |
| 48 | A FAMÍLIES I INSTIT.SENSE AFANY DE LUCRE | 16.548.437,50 |
| 49 | A L'EXTERIOR | 1.783.400,00 |
| 6 | INVERSIONS REALS | 3.877.536,93 |
| 60 | INVERSIÓ NOVA EN INFRAESTR. I BÉNS D'ÚS GENEI | 60.000,00 |
| 63 | INV. REPOSICIÓ FUNCIONAMENT OPERATIU SER | 3.817.536,93 |
| 7 | TRANSFERÈNCIES DE CAPITAL | 208.463,07 |
| 78 | A FAMÍLIES I INST.SENSE AFANY DE LUCRE | 208.463,07 |



PRESSUPOST GENERAL 2024

PRESSUPOST PER SECTORS

Gerència d'Àrea de Recursos i Transformació Digital

| | | 2024 |
|----------|---|-----------------------|
| | | 155.609.442,18 |
| 1 | DESPESES DE PERSONAL | 20.191.955,70 |
| 10 | ÒRGANS DE GOVERN I PERSONAL DIRECTIU | 2.215.161,40 |
| 11 | PERSONAL EVENTUAL | 99.067,22 |
| 12 | PERSONAL FUNCIONARI | 11.928.438,79 |
| 13 | PERSONAL LABORAL | 924.341,96 |
| 15 | INCENTIUS AL RENDIMENT | 1.110.941,71 |
| 16 | QUOTES,PRESTAC.I DESP.SOC.A CARREC EMP. | 3.914.004,62 |
| 2 | DESPESES EN BÉNS CORRENTS I SERVEIS | 46.798.472,51 |
| 20 | ARRENDAMENTS | 13.549.474,72 |
| 21 | MANTENIMENT, REPARACIÓ I CONSERVACIÓ | 175.750,00 |
| 22 | MATERIAL, SUBMINISTRAMENTS I ALTRES | 33.054.697,79 |
| 23 | IMDEMNITZACIONS PER MOTIU DEL SERVEI | 18.550,00 |
| 4 | TRANSFERÈNCIES CORRENTS | 75.049.393,88 |
| 41 | A ORGANISMES AUT.LOCALS DE L'AJUNTAMENT | 56.459.738,88 |
| 44 | A EPE'S I SOCIETATS MERCANTILS DE L'AJUN | 18.584.620,00 |
| 48 | A FAMÍLIES I INSTIT.SENSE AFANY DE LUCRE | 5.035,00 |
| 6 | INVERSIONS REALS | 5.331.384,00 |
| 60 | INVERSIÓ NOVA EN INFRAESTR. I BÉNS D'ÚS GENEI | 800.000,00 |
| 62 | INV. NOVA PER FUNCIONAMENT OPERATIU SERV | 4.531.384,00 |
| 7 | TRANSFERÈNCIES DE CAPITAL | 8.238.236,09 |
| 74 | A ENS PÚBLICS I SOC MERCANTILS LOCALS | 600.000,00 |
| 75 | A COMUNITATS AUTONOMES | 7.638.236,09 |



PRESSUPOST GENERAL 2024

PRESSUPOST PER SECTORS

Gerència de Serveis Generals

| | | 2024 |
|----------|--|-----------------------|
| | | 100.551.302,65 |
| 1 | DESPESES DE PERSONAL | 46.299.503,73 |
| 10 | ÒRGANS DE GOVERN I PERSONAL DIRECTIU | 3.499.809,98 |
| 11 | PERSONAL EVENTUAL | 6.580.542,70 |
| 12 | PERSONAL FUNCIONARI | 22.536.236,06 |
| 13 | PERSONAL LABORAL | 2.106.054,60 |
| 15 | INCENTIUS AL RENDIMENT | 1.736.543,46 |
| 16 | QUOTES,PRESTAC.I DESP.SOC.A CARREC EMP. | 9.840.316,93 |
| 2 | DESPESES EN BÉNS CORRENTS I SERVEIS | 46.169.928,88 |
| 20 | ARRENDAMENTS | 837.069,80 |
| 21 | MANTENIMENT, REPARACIÓ I CONSERVACIÓ | 1.676.368,20 |
| 22 | MATERIAL, SUBMINISTRAMENTS I ALTRES | 43.321.261,25 |
| 23 | IMDEMNITZACIONS PER MOTIU DEL SERVEI | 335.229,63 |
| 3 | DESPESES FINANCERES | 10.000,00 |
| 35 | INTERESSOS DE DEMORA I ALTRES DESPESES F | 10.000,00 |
| 4 | TRANSFERÈNCIES CORRENTS | 4.891.870,04 |
| 41 | A ORGANISMES AUT.LOCALS DE L'AJUNTAMENT | 24.000,00 |
| 45 | A CC.AA. | 15.000,00 |
| 46 | A ENTITATS LOCALS | 274.949,58 |
| 48 | A FAMÍLIES I INSTIT.SENSE AFANY DE LUCRE | 4.572.920,46 |
| 49 | A L'EXTERIOR | 5.000,00 |
| 6 | INVERSIONS REALS | 3.180.000,00 |
| 63 | INV. REPOSICIÓ FUNCIONAMENT OPERATIU SER | 3.180.000,00 |



PRESSUPOST GENERAL 2024

PRESSUPOST PER SECTORS

Ger. de Persones, Organització i Administració Electrònica

| | | 2024 |
|----------|--|----------------------|
| | | 12.088.421,33 |
| 1 | DESPESES DE PERSONAL | 9.614.848,28 |
| 10 | ÒRGANS DE GOVERN I PERSONAL DIRECTIU | 656.198,42 |
| 12 | PERSONAL FUNCIONARI | 5.642.955,51 |
| 13 | PERSONAL LABORAL | 171.080,26 |
| 15 | INCENTIUS AL RENDIMENT | 401.801,88 |
| 16 | QUOTES,PRESTAC.I DESP.SOC.A CARREC EMP. | 2.742.812,21 |
| 2 | DESPESES EN BÉNS CORRENTS I SERVEIS | 2.079.028,09 |
| 20 | ARRENDAMENTS | 444.605,00 |
| 21 | MANTENIMENT, REPARACIÓ I CONSERVACIÓ | 56.228,96 |
| 22 | MATERIAL, SUBMINISTRAMENTS I ALTRES | 1.551.394,13 |
| 23 | IMDEMNITZACIONS PER MOTIU DEL SERVEI | 26.800,00 |
| 4 | TRANSFERÈNCIES CORRENTS | 394.544,96 |
| 41 | A ORGANISMES AUT.LOCALS DE L'AJUNTAMENT | 220.487,08 |
| 46 | A ENTITATS LOCALS | 28.000,00 |
| 48 | A FAMÍLIES I INSTIT.SENSE AFANY DE LUCRE | 146.057,88 |



PRESSUPOST GENERAL 2024

PRESSUPOST PER SECTORS

Gerència d'Àrea Seguretat , Previsió i Convivència

| | | 2024 |
|----------|--|-----------------------|
| | | 347.570.759,90 |
| 1 | DESPESES DE PERSONAL | 316.720.866,20 |
| 10 | ÒRGANS DE GOVERN I PERSONAL DIRECTIU | 1.267.543,92 |
| 12 | PERSONAL FUNCIONARI | 203.364.903,12 |
| 13 | PERSONAL LABORAL | 92.712,76 |
| 15 | INCENTIUS AL RENDIMENT | 31.744.724,37 |
| 16 | QUOTES,PRESTAC.I DESP.SOC.A CARREC EMP. | 80.250.982,03 |
| 2 | DESPESES EN BÉNS CORRENTS I SERVEIS | 24.493.133,53 |
| 20 | ARRENDAMENTS | 6.292.047,14 |
| 21 | MANTENIMENT, REPARACIÓ I CONSERVACIÓ | 3.604.494,15 |
| 22 | MATERIAL, SUBMINISTRAMENTS I ALTRES | 14.379.592,24 |
| 23 | IMDEMNITZACIONS PER MOTIU DEL SERVEI | 217.000,00 |
| 3 | DESPESES FINANCERES | 10,00 |
| 35 | INTERESSOS DE DEMORA I ALTRES DESPESES F | 10,00 |
| 4 | TRANSFERÈNCIES CORRENTS | 639.095,11 |
| 41 | A ORGANISMES AUT.LOCALS DE L'AJUNTAMENT | 352.055,11 |
| 46 | A ENTITATS LOCALS | 195.000,00 |
| 48 | A FAMÍLIES I INSTIT.SENSE AFANY DE LUCRE | 92.040,00 |
| 6 | INVERSIONS REALS | 5.717.655,06 |
| 62 | INV. NOVA PER FUNCIONAMENT OPERATIU SERV | 2.155.450,00 |
| 63 | INV. REPOSICIÓ FUNCIONAMENT OPERATIU SER | 3.562.205,06 |



PRESSUPOST GENERAL 2024

PRESSUPOST PER SECTORS

Gerència d'Àrea d'Urbanisme i Habitatge

| | | 2024 |
|----------|--|----------------------|
| | | 21.405.209,75 |
| 1 | DESPESES DE PERSONAL | 380.495,64 |
| 10 | ÒRGANS DE GOVERN I PERSONAL DIRECTIU | 112.026,74 |
| 12 | PERSONAL FUNCIONARI | 136.245,78 |
| 15 | INCENTIUS AL RENDIMENT | 15.761,84 |
| 16 | QUOTES,PRESTAC.I DESP.SOC.A CARREC EMP. | 116.461,28 |
| 2 | DESPESES EN BÉNS CORRENTS I SERVEIS | 2.029.691,08 |
| 22 | MATERIAL, SUBMINISTRAMENTS I ALTRES | 2.013.491,08 |
| 23 | IMDEMNITZACIONS PER MOTIU DEL SERVEI | 16.200,00 |
| 4 | TRANSFERÈNCIES CORRENTS | 18.070.523,03 |
| 44 | A EPE'S I SOCIETATS MERCANTILS DE L'AJUN | 7.713.110,51 |
| 45 | A CC.AA. | 150.000,00 |
| 46 | A ENTITATS LOCALS | 8.403.178,77 |
| 48 | A FAMÍLIES I INSTIT.SENSE AFANY DE LUCRE | 1.804.233,75 |
| 7 | TRANSFERÈNCIES DE CAPITAL | 924.500,00 |
| 76 | A ENTITATS LOCALS | 924.500,00 |



PRESSUPOST GENERAL 2024

PRESSUPOST PER SECTORS

Gerència d'Urbanisme

| | | 2024 |
|----------|--|----------------------|
| | | 26.688.571,95 |
| 1 | DESPESES DE PERSONAL | 10.545.161,71 |
| 10 | ÒRGANS DE GOVERN I PERSONAL DIRECTIU | 420.348,56 |
| 12 | PERSONAL FUNCIONARI | 6.878.937,18 |
| 13 | PERSONAL LABORAL | 466.779,90 |
| 15 | INCENTIUS AL RENDIMENT | 488.357,58 |
| 16 | QUOTES,PRESTAC.I DESP.SOC.A CARREC EMP. | 2.290.738,49 |
| 2 | DESPESES EN BÉNS CORRENTS I SERVEIS | 2.253.449,08 |
| 21 | MANTENIMENT, REPARACIÓ I CONSERVACIÓ | 50.000,83 |
| 22 | MATERIAL, SUBMINISTRAMENTS I ALTRES | 2.201.628,25 |
| 23 | IMDEMNITZACIONS PER MOTIU DEL SERVEI | 1.820,00 |
| 4 | TRANSFERÈNCIES CORRENTS | 13.889.961,16 |
| 44 | A EPE'S I SOCIETATS MERCANTILS DE L'AJUN | 13.739.911,16 |
| 48 | A FAMÍLIES I INSTIT.SENSE AFANY DE LUCRE | 150.050,00 |



PRESSUPOST PER SECTORS

Gerència de l'Arquitecte en Cap

| | | 2024 |
|----------|---|----------------------|
| | | 15.161.769,44 |
| 1 | DESPESES DE PERSONAL | 3.174.827,64 |
| 10 | ÒRGANS DE GOVERN I PERSONAL DIRECTIU | 256.138,88 |
| 12 | PERSONAL FUNCIONARI | 2.123.552,11 |
| 15 | INCENTIUS AL RENDIMENT | 152.924,75 |
| 16 | QUOTES,PRESTAC.I DESP.SOC.A CARREC EMP. | 642.211,90 |
| 2 | DESPESES EN BÉNS CORRENTS I SERVEIS | 4.143.051,31 |
| 22 | MATERIAL, SUBMINISTRAMENTS I ALTRES | 4.116.735,15 |
| 25 | TREBALLS REALITZATS PER ALTRES ENTITATS PÚE | 26.316,16 |
| 4 | TRANSFERÈNCIES CORRENTS | 7.843.890,49 |
| 41 | A ORGANISMES AUT.LOCALS DE L'AJUNTAMENT | 6.198.209,25 |
| 44 | A EPE'S I SOCIETATS MERCANTILS DE L'AJUN | 1.453.641,24 |
| 48 | A FAMÍLIES I INSTIT.SENSE AFANY DE LUCRE | 192.040,00 |



PRESSUPOST GENERAL 2024

PRESSUPOST PER SECTORS

Gerència d'Àrea d'Economia i Promoció Econòmica

| | | 2024 |
|----------|---|-----------------------|
| | | 101.883.376,48 |
| 1 | DESPESES DE PERSONAL | 879.679,99 |
| 10 | ÒRGANS DE GOVERN I PERSONAL DIRECTIU | 117.277,14 |
| 12 | PERSONAL FUNCIONARI | 564.163,59 |
| 15 | INCENTIUS AL RENDIMENT | 40.843,88 |
| 16 | QUOTES,PRESTAC.I DESP.SOC.A CARREC EMP. | 157.395,38 |
| 2 | DESPESES EN BÉNS CORRENTS I SERVEIS | 4.803.469,84 |
| 22 | MATERIAL, SUBMINISTRAMENTS I ALTRES | 4.771.969,84 |
| 23 | IMDEMNITZACIONS PER MOTIU DEL SERVEI | 31.500,00 |
| 4 | TRANSFERÈNCIES CORRENTS | 96.089.473,93 |
| 41 | A ORGANISMES AUT.LOCALS DE L'AJUNTAMENT | 39.226.882,33 |
| 44 | A EPE'S I SOCIETATS MERCANTILS DE L'AJUN | 55.402.527,60 |
| 45 | A CC.AA. | 15.000,00 |
| 47 | A EMPRESES PRIVADES | 40.000,00 |
| 48 | A FAMÍLIES I INSTIT.SENSE AFANY DE LUCRE | 1.405.064,00 |
| 6 | INVERSIONS REALS | 110.752,72 |
| 60 | INVERSIÓ NOVA EN INFRAESTR. I BÉNS D'ÚS GENEI | 110.752,72 |



PRESSUPOST GENERAL 2024

PRESSUPOST PER SECTORS

Gerència de Pressupostos i Hisenda

| | | 2024 |
|----------|--|---------------------|
| | | 9.787.900,68 |
| 1 | DESPESES DE PERSONAL | 4.554.275,37 |
| 10 | ÒRGANS DE GOVERN I PERSONAL DIRECTIU | 969.497,40 |
| 11 | PERSONAL EVENTUAL | 83.525,08 |
| 12 | PERSONAL FUNCIONARI | 2.457.203,49 |
| 15 | INCENTIUS AL RENDIMENT | 179.316,58 |
| 16 | QUOTES,PRESTAC.I DESP.SOC.A CARREC EMP. | 864.732,82 |
| 2 | DESPESES EN BÉNS CORRENTS I SERVEIS | 4.618.265,48 |
| 20 | ARRENDAMENTS | 9.737,28 |
| 22 | MATERIAL, SUBMINISTRAMENTS I ALTRES | 4.231.964,31 |
| 23 | IMDEMNITZACIONS PER MOTIU DEL SERVEI | 376.563,89 |
| 4 | TRANSFERÈNCIES CORRENTS | 615.359,83 |
| 41 | A ORGANISMES AUT.LOCALS DE L'AJUNTAMENT | 100.000,00 |
| 46 | A ENTITATS LOCALS | 464.421,51 |
| 47 | A EMPRESES PRIVADES | 11.109,00 |
| 48 | A FAMÍLIES I INSTIT.SENSE AFANY DE LUCRE | 39.829,32 |



PRESSUPOST GENERAL 2024

PRESSUPOST PER SECTORS

Gerència de Pressupostos i Hisenda-Serv.Centrals

| | | 2024 |
|----------|---|-------------------------|
| | | 1.134.052.622,02 |
| 1 | DESPESES DE PERSONAL | 6.910.434,47 |
| 12 | PERSONAL FUNCIONARI | 277.598,40 |
| 13 | PERSONAL LABORAL | 115.387,52 |
| 15 | INCENTIUS AL RENDIMENT | 5.796.485,97 |
| 16 | QUOTES,PRESTAC.I DESP.SOC.A CARREC EMP. | 720.962,58 |
| 2 | DESPESES EN BÉNS CORRENTS I SERVEIS | 15.956.585,31 |
| 22 | MATERIAL, SUBMINISTRAMENTS I ALTRES | 15.956.585,31 |
| 3 | DESPESES FINANCERES | 37.464.293,00 |
| 30 | DE DEUTE PÚBLIC | 681.350,00 |
| 31 | DE PRÉSTECES I ALTRES OPERACIONS FINANCER | 35.032.943,00 |
| 35 | INTERESSOS DE DEMORA I ALTRES DESPESES F | 1.750.000,00 |
| 4 | TRANSFERÈNCIES CORRENTS | 220.618.542,53 |
| 44 | A EPE'S I SOCIETATS MERCANTILS DE L'AJUN | 54.450.847,00 |
| 46 | A ENTITATS LOCALS | 161.117.662,75 |
| 48 | A FAMÍLIES I INSTIT.SENSE AFANY DE LUCRE | 5.050.032,78 |
| 5 | FONS DE CONTINGÈNCIA | 23.767.804,93 |
| 50 | FONS DE CONTINGÈNCIA LO 2/2012 | 23.767.804,93 |
| 6 | INVERSIONS REALS | 683.996.391,69 |
| 60 | INVERSIÓ NOVA EN INFRAESTR. I BÉNS D'ÚS GENEI | 683.996.391,69 |
| 7 | TRANSFERÈNCIES DE CAPITAL | 56.077.800,54 |
| 74 | A ENS PÚBLICS I SOC MERCANTILS LOCALS | 6.577.800,54 |
| 78 | A FAMÍLIES I INST.SENSE AFANY DE LUCRE | 49.500.000,00 |
| 8 | ACTIUS FINANCERS | 33.681.816,58 |
| 85 | ADQUISICIÓ D'ACCIONS I PARTICIPACIONS DE | 21.181.816,58 |
| 86 | ADQUIS.ACCIONS I PARTICIPACIONS FORA SECTOR | 12.500.000,00 |
| 9 | PASSIUS FINANCERS | 55.578.952,97 |
| 91 | AMORTITZACIÓ DE PRÉSTECES I OPER. EN EURO | 52.178.952,97 |
| 94 | DEVOLUCIÓ DE DEPÒSITS I FIANCES | 3.400.000,00 |



PRESSUPOST GENERAL 2024

PRESSUPOST PER SECTORS

Gerència de Promoció Econòmica

| | | 2024 |
|----------|--|----------------------|
| | | 31.762.790,41 |
| 1 | DESPESES DE PERSONAL | 4.383.367,47 |
| 10 | ÒRGANS DE GOVERN I PERSONAL DIRECTIU | 515.911,52 |
| 12 | PERSONAL FUNCIONARI | 2.698.068,67 |
| 13 | PERSONAL LABORAL | 77.696,28 |
| 15 | INCENTIUS AL RENDIMENT | 191.664,19 |
| 16 | QUOTES,PRESTAC.I DESP.SOC.A CARREC EMP. | 900.026,81 |
| 2 | DESPESES EN BÉNS CORRENTS I SERVEIS | 7.261.506,13 |
| 20 | ARRENDAMENTS | 12.000,00 |
| 22 | MATERIAL, SUBMINISTRAMENTS I ALTRES | 7.206.956,13 |
| 23 | IMDEMNITZACIONS PER MOTIU DEL SERVEI | 42.550,00 |
| 4 | TRANSFERÈNCIES CORRENTS | 20.117.916,81 |
| 41 | A ORGANISMES AUT.LOCALS DE L'AJUNTAMENT | 62.607,56 |
| 44 | A EPE'S I SOCIETATS MERCANTILS DE L'AJUN | 966.000,00 |
| 45 | A CC.AA. | 490.000,00 |
| 46 | A ENTITATS LOCALS | 6.007.336,00 |
| 47 | A EMPRESES PRIVADES | 562.500,00 |
| 48 | A FAMÍLIES I INSTIT.SENSE AFANY DE LUCRE | 12.029.473,25 |



PRESSUPOST GENERAL 2024

PRESSUPOST PER SECTORS

Ger. d'Àrea de Cultura, Educació, Esports i Cicles de Vida

| | | 2024 |
|----------|---|-----------------------|
| | | 377.353.714,82 |
| 1 | DESPESES DE PERSONAL | 11.470.905,34 |
| 10 | ÒRGANS DE GOVERN I PERSONAL DIRECTIU | 603.065,10 |
| 11 | PERSONAL EVENTUAL | 158.109,42 |
| 12 | PERSONAL FUNCIONARI | 6.479.567,92 |
| 13 | PERSONAL LABORAL | 1.281.653,27 |
| 15 | INCENTIUS AL RENDIMENT | 547.136,62 |
| 16 | QUOTES,PRESTAC.I DESP.SOC.A CARREC EMP. | 2.401.373,01 |
| 2 | DESPESES EN BÉNS CORRENTS I SERVEIS | 15.336.256,50 |
| 20 | ARRENDAMENTS | 516.465,88 |
| 21 | MANTENIMENT, REPARACIÓ I CONSERVACIÓ | 132.560,00 |
| 22 | MATERIAL, SUBMINISTRAMENTS I ALTRES | 14.593.750,04 |
| 23 | IMDEMNITZACIONS PER MOTIU DEL SERVEI | 93.480,58 |
| 4 | TRANSFERÈNCIES CORRENTS | 345.394.992,86 |
| 41 | A ORGANISMES AUT.LOCALS DE L'AJUNTAMENT | 106.481.209,87 |
| 44 | A EPE'S I SOCIETATS MERCANTILS DE L'AJUN | 127.532.648,71 |
| 46 | A ENTITATS LOCALS | 79.786.090,42 |
| 47 | A EMPRESES PRIVADES | 20.000,00 |
| 48 | A FAMÍLIES I INSTIT.SENSE AFANY DE LUCRE | 31.297.069,66 |
| 49 | A L'EXTERIOR | 277.974,20 |
| 6 | INVERSIONS REALS | 1.416.560,12 |
| 60 | INVERSIÓ NOVA EN INFRAESTR. I BÉNS D'ÚS GENEI | 1.416.560,12 |
| 7 | TRANSFERÈNCIES DE CAPITAL | 3.735.000,00 |
| 74 | A ENS PÚBLICS I SOC MERCANTILS LOCALS | 3.585.000,00 |
| 78 | A FAMÍLIES I INST.SENSE AFANY DE LUCRE | 150.000,00 |



PRESSUPOST GENERAL 2024

PRESSUPOST PER SECTORS

Ger. d'Àrea de Mobilitat, Infraestructures i Serveis Urbans

| | | 2024 |
|----------|---|-----------------------|
| | | 218.134.905,07 |
| 1 | DESPESES DE PERSONAL | 10.219.524,89 |
| 10 | ÒRGANS DE GOVERN I PERSONAL DIRECTIU | 708.667,02 |
| 12 | PERSONAL FUNCIONARI | 6.725.600,59 |
| 13 | PERSONAL LABORAL | 168.917,10 |
| 15 | INCENTIUS AL RENDIMENT | 497.804,72 |
| 16 | QUOTES,PRESTAC.I DESP.SOC.A CARREC EMP. | 2.118.535,46 |
| 2 | DESPESES EN BÉNS CORRENTS I SERVEIS | 33.024.337,36 |
| 20 | ARRENDAMENTS | 89.383,86 |
| 21 | MANTENIMENT, REPARACIÓ I CONSERVACIÓ | 975.316,21 |
| 22 | MATERIAL, SUBMINISTRAMENTS I ALTRES | 26.810.142,70 |
| 23 | IMDEMNITZACIONS PER MOTIU DEL SERVEI | 67.197,70 |
| 25 | TREBALLS REALITZATS PER ALTRES ENTITATS PÚE | 5.082.296,89 |
| 4 | TRANSFERÈNCIES CORRENTS | 173.951.305,14 |
| 44 | A EPE'S I SOCIETATS MERCANTILS DE L'AJUN | 1.003.969,48 |
| 46 | A ENTITATS LOCALS | 170.048.269,82 |
| 47 | A EMPRESES PRIVADES | 303.531,36 |
| 48 | A FAMÍLIES I INSTIT.SENSE AFANY DE LUCRE | 2.535.534,48 |
| 49 | A L'EXTERIOR | 60.000,00 |
| 6 | INVERSIONS REALS | 939.737,68 |
| 60 | INVERSIÓ NOVA EN INFRAESTR. I BÉNS D'ÚS GENEI | 939.737,68 |



PRESSUPOST GENERAL 2024

PRESSUPOST PER SECTORS

Gerència de Serveis Urbans i Manteniment de l'Espai Públic

| | | 2024 |
|----------|---|-----------------------|
| | | 442.297.483,90 |
| 1 | DESPESES DE PERSONAL | 6.993.808,85 |
| 10 | ÒRGANS DE GOVERN I PERSONAL DIRECTIU | 354.815,36 |
| 12 | PERSONAL FUNCIONARI | 4.738.797,58 |
| 13 | PERSONAL LABORAL | 78.681,98 |
| 15 | INCENTIUS AL RENDIMENT | 339.495,10 |
| 16 | QUOTES,PRESTAC.I DESP.SOC.A CARREC EMP. | 1.482.018,83 |
| 2 | DESPESES EN BÉNS CORRENTS I SERVEIS | 348.392.561,50 |
| 20 | ARRENDAMENTS | 19.100,00 |
| 21 | MANTENIMENT, REPARACIÓ I CONSERVACIÓ | 95.000,00 |
| 22 | MATERIAL, SUBMINISTRAMENTS I ALTRES | 339.066.724,71 |
| 25 | TREBALLS REALITZATS PER ALTRES ENTITATS PÚE | 9.211.736,79 |
| 4 | TRANSFERÈNCIES CORRENTS | 84.860.737,11 |
| 42 | A L'ADMIN. DE L'ESTAT | 19.474,90 |
| 44 | A EPE'S I SOCIETATS MERCANTILS DE L'AJUN | 75.179.216,39 |
| 46 | A ENTITATS LOCALS | 9.081.415,82 |
| 47 | A EMPRESES PRIVADES | 219.600,00 |
| 48 | A FAMÍLIES I INSTIT.SENSE AFANY DE LUCRE | 361.030,00 |
| 6 | INVERSIONS REALS | 2.050.376,44 |
| 61 | INVERSIONS DE REPOSICIÓ D'INFRAESTRUCTURES | 2.000.000,00 |
| 63 | INV. REPOSICIÓ FUNCIONAMENT OPERATIU SER | 50.376,44 |



PRESSUPOST GENERAL 2024

PRESSUPOST PER DISTRICTES

Ciutat Vella

| | | 2024 |
|----------|---|----------------------|
| | | 57.612.793,50 |
| 1 | DESPESES DE PERSONAL | 7.549.277,43 |
| 10 | ÒRGANS DE GOVERN I PERSONAL DIRECTIU | 554.089,98 |
| 12 | PERSONAL FUNCIONARI | 4.889.191,39 |
| 13 | PERSONAL LABORAL | 127.772,94 |
| 15 | INCENTIUS AL RENDIMENT | 359.311,50 |
| 16 | QUOTES,PRESTAC.I DESP.SOC.A CARREC EMP. | 1.618.911,62 |
| 2 | DESPESES EN BÉNS CORRENTS I SERVEIS | 39.317.688,53 |
| 20 | ARRENDAMENTS | 578.416,08 |
| 21 | MANTENIMENT, REPARACIÓ I CONSERVACIÓ | 1.143.460,28 |
| 22 | MATERIAL, SUBMINISTRAMENTS I ALTRES | 37.379.946,61 |
| 23 | IMDEMNITZACIONS PER MOTIU DEL SERVEI | 74.705,00 |
| 25 | TREBALLS REALITZATS PER ALTRES ENTITATS PÚBLI | 141.160,56 |
| 4 | TRANSFERÈNCIES CORRENTS | 10.576.827,54 |
| 41 | A ORGANISMES AUT.LOCALS DE L'AJUNTAMENT | 8.907.649,05 |
| 46 | A ENTITATS LOCALS | 130.754,09 |
| 48 | A FAMÍLIES I INSTIT.SENSE AFANY DE LUCRE | 1.538.424,40 |
| 6 | INVERSIONS REALS | 169.000,00 |
| 63 | INV. REPOSICIÓ FUNCIONAMENT OPERATIU SER | 169.000,00 |



PRESSUPOST GENERAL 2024

PRESSUPOST PER DISTRICTES

Eixample

| | | 2024 |
|----------|--|----------------------|
| | | 47.660.408,09 |
| 1 | DESPESES DE PERSONAL | 8.592.236,04 |
| 10 | ÒRGANS DE GOVERN I PERSONAL DIRECTIU | 649.707,32 |
| 12 | PERSONAL FUNCIONARI | 5.665.922,00 |
| 13 | PERSONAL LABORAL | 48.085,36 |
| 15 | INCENTIUS AL RENDIMENT | 407.675,55 |
| 16 | QUOTES,PRESTAC.I DESP.SOC.A CARREC EMP. | 1.820.845,81 |
| 2 | DESPESES EN BÉNS CORRENTS I SERVEIS | 25.205.892,24 |
| 20 | ARRENDAMENTS | 1.086.467,91 |
| 21 | MANTENIMENT, REPARACIÓ I CONSERVACIÓ | 1.505.183,66 |
| 22 | MATERIAL, SUBMINISTRAMENTS I ALTRES | 22.463.676,27 |
| 23 | IMDEMNITZACIONS PER MOTIU DEL SERVEI | 150.564,40 |
| 4 | TRANSFERÈNCIES CORRENTS | 13.862.279,81 |
| 41 | A ORGANISMES AUT.LOCALS DE L'AJUNTAMENT | 10.709.804,36 |
| 47 | A EMPRESES PRIVADES | 2.151.303,67 |
| 48 | A FAMÍLIES I INSTIT.SENSE AFANY DE LUCRE | 1.001.171,78 |



PRESSUPOST GENERAL 2024

PRESSUPOST PER DISTRICTES

Sants - Montjuic

| | | 2024 |
|----------|--|----------------------|
| | | 39.670.421,27 |
| 1 | DESPESES DE PERSONAL | 6.021.559,47 |
| 10 | ÒRGANS DE GOVERN I PERSONAL DIRECTIU | 541.878,00 |
| 12 | PERSONAL FUNCIONARI | 3.748.711,88 |
| 13 | PERSONAL LABORAL | 183.632,56 |
| 15 | INCENTIUS AL RENDIMENT | 286.860,37 |
| 16 | QUOTES,PRESTAC.I DESP.SOC.A CARREC EMP. | 1.260.476,66 |
| 2 | DESPESES EN BÉNS CORRENTS I SERVEIS | 22.380.582,85 |
| 20 | ARRENDAMENTS | 443.030,00 |
| 21 | MANTENIMENT, REPARACIÓ I CONSERVACIÓ | 1.344.219,69 |
| 22 | MATERIAL, SUBMINISTRAMENTS I ALTRES | 20.501.875,16 |
| 23 | IMDEMNITZACIONS PER MOTIU DEL SERVEI | 91.458,00 |
| 4 | TRANSFERÈNCIES CORRENTS | 11.268.278,95 |
| 41 | A ORGANISMES AUT.LOCALS DE L'AJUNTAMENT | 8.753.899,42 |
| 47 | A EMPRESES PRIVADES | 75.210,00 |
| 48 | A FAMÍLIES I INSTIT.SENSE AFANY DE LUCRE | 2.439.169,53 |



PRESSUPOST GENERAL 2024

PRESSUPOST PER DISTRICTES

Les Corts

| | | 2024 |
|----------|--|----------------------|
| | | 19.376.933,69 |
| 1 | DESPESES DE PERSONAL | 4.502.874,60 |
| 10 | ÒRGANS DE GOVERN I PERSONAL DIRECTIU | 466.307,30 |
| 12 | PERSONAL FUNCIONARI | 2.737.510,11 |
| 13 | PERSONAL LABORAL | 130.223,20 |
| 15 | INCENTIUS AL RENDIMENT | 210.723,36 |
| 16 | QUOTES,PRESTAC.I DESP.SOC.A CARREC EMP. | 958.110,63 |
| 2 | DESPESES EN BÉNS CORRENTS I SERVEIS | 10.212.275,60 |
| 20 | ARRENDAMENTS | 290.550,00 |
| 21 | MANTENIMENT, REPARACIÓ I CONSERVACIÓ | 404.509,85 |
| 22 | MATERIAL, SUBMINISTRAMENTS I ALTRES | 9.455.685,75 |
| 23 | IMDEMNITZACIONS PER MOTIU DEL SERVEI | 61.530,00 |
| 4 | TRANSFERÈNCIES CORRENTS | 3.821.838,84 |
| 41 | A ORGANISMES AUT.LOCALS DE L'AJUNTAMENT | 2.892.993,23 |
| 47 | A EMPRESES PRIVADES | 313.960,61 |
| 48 | A FAMÍLIES I INSTIT.SENSE AFANY DE LUCRE | 614.885,00 |
| 6 | INVERSIONS REALS | 839.944,65 |
| 61 | INVERSIONS DE REPOSICIÓ D'INFRAESTRUCTURES | 339.944,65 |
| 63 | INV. REPOSICIÓ FUNCIONAMENT OPERATIU SER | 500.000,00 |



PRESSUPOST GENERAL 2024

PRESSUPOST PER DISTRICTES

Sarrià-Sant Gervasi

| | | 2024 |
|----------|---|----------------------|
| | | 24.834.859,24 |
| 1 | DESPESES DE PERSONAL | 5.209.821,61 |
| 10 | ÒRGANS DE GOVERN I PERSONAL DIRECTIU | 347.982,12 |
| 12 | PERSONAL FUNCIONARI | 3.315.827,25 |
| 13 | PERSONAL LABORAL | 193.507,90 |
| 15 | INCENTIUS AL RENDIMENT | 255.355,44 |
| 16 | QUOTES,PRESTAC.I DESP.SOC.A CARREC EMP. | 1.097.148,90 |
| 2 | DESPESES EN BÉNS CORRENTS I SERVEIS | 14.470.502,54 |
| 20 | ARRENDAMENTS | 668.877,81 |
| 21 | MANTENIMENT, REPARACIÓ I CONSERVACIÓ | 690.070,09 |
| 22 | MATERIAL, SUBMINISTRAMENTS I ALTRES | 13.022.554,64 |
| 23 | IMDEMNITZACIONS PER MOTIU DEL SERVEI | 89.000,00 |
| 4 | TRANSFERÈNCIES CORRENTS | 5.154.535,08 |
| 41 | A ORGANISMES AUT.LOCALS DE L'AJUNTAMENT | 3.070.286,00 |
| 46 | A ENTITATS LOCALS | 4.000,00 |
| 47 | A EMPRESES PRIVADES | 1.203.637,79 |
| 48 | A FAMÍLIES I INSTIT.SENSE AFANY DE LUCRE | 876.611,29 |
| 6 | INVERSIONS REALS | 0,01 |
| 60 | INVERSIÓ NOVA EN INFRAESTR. I BÉNS D'ÚS GENER | 0,01 |



PRESSUPOST GENERAL 2024

PRESSUPOST PER DISTRICTES

Gràcia

| | | 2024 |
|----------|--|----------------------|
| | | 28.492.199,12 |
| 1 | DESPESES DE PERSONAL | 5.489.164,80 |
| 10 | ÒRGANS DE GOVERN I PERSONAL DIRECTIU | 456.993,68 |
| 12 | PERSONAL FUNCIONARI | 3.519.960,99 |
| 13 | PERSONAL LABORAL | 108.521,80 |
| 15 | INCENTIUS AL RENDIMENT | 256.304,05 |
| 16 | QUOTES,PRESTAC.I DESP.SOC.A CARREC EMP. | 1.147.384,28 |
| 2 | DESPESES EN BÉNS CORRENTS I SERVEIS | 13.900.803,57 |
| 20 | ARRENDAMENTS | 650.295,00 |
| 21 | MANTENIMENT, REPARACIÓ I CONSERVACIÓ | 889.968,17 |
| 22 | MATERIAL, SUBMINISTRAMENTS I ALTRES | 12.248.030,40 |
| 23 | IMDEMNITZACIONS PER MOTIU DEL SERVEI | 112.510,00 |
| 4 | TRANSFERÈNCIES CORRENTS | 9.102.230,75 |
| 41 | A ORGANISMES AUT.LOCALS DE L'AJUNTAMENT | 7.472.794,39 |
| 47 | A EMPRESES PRIVADES | 43.500,00 |
| 48 | A FAMÍLIES I INSTIT.SENSE AFANY DE LUCRE | 1.585.936,36 |



PRESSUPOST GENERAL 2024

PRESSUPOST PER DISTRICTES

Horta - Guinardó

| | | 2024 |
|----------|--|----------------------|
| | | 35.169.628,53 |
| 1 | DESPESES DE PERSONAL | 5.440.202,25 |
| 10 | ÒRGANS DE GOVERN I PERSONAL DIRECTIU | 512.298,56 |
| 12 | PERSONAL FUNCIONARI | 3.329.044,90 |
| 13 | PERSONAL LABORAL | 193.428,32 |
| 15 | INCENTIUS AL RENDIMENT | 252.781,70 |
| 16 | QUOTES,PRESTAC.I DESP.SOC.A CARREC EMP. | 1.152.648,77 |
| 2 | DESPESES EN BÉNS CORRENTS I SERVEIS | 18.287.182,38 |
| 20 | ARRENDAMENTS | 371.137,35 |
| 21 | MANTENIMENT, REPARACIÓ I CONSERVACIÓ | 1.294.675,83 |
| 22 | MATERIAL, SUBMINISTRAMENTS I ALTRES | 16.528.359,12 |
| 23 | IMDEMNITZACIONS PER MOTIU DEL SERVEI | 93.010,08 |
| 4 | TRANSFERÈNCIES CORRENTS | 11.277.243,90 |
| 41 | A ORGANISMES AUT.LOCALS DE L'AJUNTAMENT | 10.402.816,33 |
| 44 | A EPE'S I SOCIETATS MERCANTILS DE L'AJUN | 8.300,00 |
| 48 | A FAMÍLIES I INSTIT.SENSE AFANY DE LUCRE | 866.127,57 |
| 6 | INVERSIONS REALS | 165.000,00 |
| 63 | INV. REPOSICIÓ FUNCIONAMENT OPERATIU SER | 165.000,00 |



PRESSUPOST GENERAL 2024

PRESSUPOST PER DISTRICTES

Nou Barris

| | | 2024 |
|----------|--|----------------------|
| | | 38.712.279,02 |
| 1 | DESPESES DE PERSONAL | 5.443.877,69 |
| 10 | ÒRGANS DE GOVERN I PERSONAL DIRECTIU | 461.376,54 |
| 12 | PERSONAL FUNCIONARI | 3.414.495,12 |
| 13 | PERSONAL LABORAL | 187.193,78 |
| 15 | INCENTIUS AL RENDIMENT | 264.768,76 |
| 16 | QUOTES,PRESTAC.I DESP.SOC.A CARREC EMP. | 1.116.043,49 |
| 2 | DESPESES EN BÉNS CORRENTS I SERVEIS | 19.445.740,66 |
| 20 | ARRENDAMENTS | 587.000,00 |
| 21 | MANTENIMENT, REPARACIÓ I CONSERVACIÓ | 1.369.807,51 |
| 22 | MATERIAL, SUBMINISTRAMENTS I ALTRES | 17.375.933,15 |
| 23 | IMDEMNITZACIONS PER MOTIU DEL SERVEI | 113.000,00 |
| 4 | TRANSFERÈNCIES CORRENTS | 13.522.660,67 |
| 41 | A ORGANISMES AUT.LOCALS DE L'AJUNTAMENT | 11.006.434,37 |
| 47 | A EMPRESES PRIVADES | 10.000,00 |
| 48 | A FAMÍLIES I INSTIT.SENSE AFANY DE LUCRE | 2.506.226,30 |
| 6 | INVERSIONS REALS | 300.000,00 |
| 63 | INV. REPOSICIÓ FUNCIONAMENT OPERATIU SER | 300.000,00 |



PRESSUPOST GENERAL 2024

PRESSUPOST PER DISTRICTES

Sant Andreu

| | | 2024 |
|----------|--|----------------------|
| | | 34.061.194,80 |
| 1 | DESPESES DE PERSONAL | 5.839.991,89 |
| 10 | ÒRGANS DE GOVERN I PERSONAL DIRECTIU | 469.121,52 |
| 12 | PERSONAL FUNCIONARI | 3.676.650,12 |
| 13 | PERSONAL LABORAL | 196.878,44 |
| 15 | INCENTIUS AL RENDIMENT | 269.461,95 |
| 16 | QUOTES,PRESTAC.I DESP.SOC.A CARREC EMP. | 1.227.879,86 |
| 2 | DESPESES EN BÉNS CORRENTS I SERVEIS | 19.502.600,25 |
| 20 | ARRENDAMENTS | 498.100,41 |
| 21 | MANTENIMENT, REPARACIÓ I CONSERVACIÓ | 1.689.574,61 |
| 22 | MATERIAL, SUBMINISTRAMENTS I ALTRES | 17.166.974,09 |
| 23 | IMDEMNITZACIONS PER MOTIU DEL SERVEI | 147.951,14 |
| 4 | TRANSFERÈNCIES CORRENTS | 8.416.941,66 |
| 41 | A ORGANISMES AUT.LOCALS DE L'AJUNTAMENT | 6.701.796,57 |
| 47 | A EMPRESES PRIVADES | 495.753,96 |
| 48 | A FAMÍLIES I INSTIT.SENSE AFANY DE LUCRE | 1.219.391,13 |
| 6 | INVERSIONS REALS | 301.661,00 |
| 63 | INV. REPOSICIÓ FUNCIONAMENT OPERATIU SER | 301.661,00 |



PRESSUPOST GENERAL 2024

PRESSUPOST PER DISTRICTES

Sant Martí

| | | 2024 |
|----------|--|----------------------|
| | | 48.734.821,44 |
| 1 | DESPESES DE PERSONAL | 5.945.620,09 |
| 10 | ÒRGANS DE GOVERN I PERSONAL DIRECTIU | 466.194,66 |
| 12 | PERSONAL FUNCIONARI | 3.861.311,67 |
| 13 | PERSONAL LABORAL | 96.962,58 |
| 15 | INCENTIUS AL RENDIMENT | 282.668,87 |
| 16 | QUOTES,PRESTAC.I DESP.SOC.A CARREC EMP. | 1.238.482,31 |
| 2 | DESPESES EN BÉNS CORRENTS I SERVEIS | 27.439.338,60 |
| 20 | ARRENDAMENTS | 831.837,48 |
| 21 | MANTENIMENT, REPARACIÓ I CONSERVACIÓ | 1.598.135,25 |
| 22 | MATERIAL, SUBMINISTRAMENTS I ALTRES | 24.882.555,87 |
| 23 | IMDEMNITZACIONS PER MOTIU DEL SERVEI | 126.810,00 |
| 4 | TRANSFERÈNCIES CORRENTS | 15.349.862,75 |
| 41 | A ORGANISMES AUT.LOCALS DE L'AJUNTAMENT | 13.503.270,41 |
| 44 | A EPE'S I SOCIETATS MERCANTILS DE L'AJUN | 80.000,00 |
| 46 | A ENTITATS LOCALS | 6.141,00 |
| 47 | A EMPRESES PRIVADES | 12.000,00 |
| 48 | A FAMÍLIES I INSTIT.SENSE AFANY DE LUCRE | 1.748.451,34 |



PRESSUPOST GENERAL 2024

Despeses per sectors d'actuacions i subprogrames

| | | 1 | 2 | 3 | 4 |
|-------------|--|----------------------|--|---------------------|----------------------------|
| | | DESPESES DE PERSONAL | DESPESES EN BÉNS CORRENTS I SERVEIS | DESPESES FINANCERES | TRANSFERÈNCIES CORRENTS |
| | | EUR | EUR | EUR | EUR |
| 01 | Gerència Municipal | 3.853.442,00 | 5.482.086,31 | 0,00 | 17.413.807,41 |
| 0100 | Gerència Municipal | 3.428.080,72 | 1.270.632,13 | 0,00 | 13.792.411,41 |
| 15131 | Redacció de projectes-execució d'obres | 0,00 | 10,00 | 0,00 | 0,00 |
| 17211 | Intervenció mediambiental | 0,00 | 0,00 | 0,00 | 100.000,00 |
| 23011 | Direcció i administració de serveis socials | 0,00 | 10,00 | 0,00 | 10,00 |
| 33011 | Administració general de cultura | 0,00 | 10,00 | 0,00 | 10,00 |
| 43011 | Administració de promoció econòmica | 249.709,26 | 10,00 | 0,00 | 3.575.010,00 |
| 43336 | Promoció econòmica | 0,00 | 0,00 | 0,00 | 9.508.715,31 |
| 92011 | Administració general | 809.112,87 | 602.638,04 | 0,00 | 65.000,00 |
| 92321 | Anàlisi i programació | 2.369.258,59 | 667.954,09 | 0,00 | 0,00 |
| 92612 | Gestió xarxa integrada d'informació | 0,00 | 0,00 | 0,00 | 543.666,10 |
| 0106 | Gerència de Coordinació Territorial i Proximitat | 425.361,28 | 4.211.454,18 | 0,00 | 3.621.396,00 |
| 15131 | Redacció de projectes-execució d'obres | 0,00 | 10,00 | 0,00 | 10,00 |
| 23011 | Direcció i administració de serveis socials | 0,00 | 10,00 | 0,00 | 10,00 |
| 32011 | Administració general d'educació | 0,00 | 10,00 | 0,00 | 10,00 |
| 43011 | Administració de promoció econòmica | 0,00 | 10,00 | 0,00 | 10,00 |
| 92011 | Administració general | 425.361,28 | 0,00 | 0,00 | 0,00 |
| 92015 | Coordinació territorial | 0,00 | 1.995.180,19 | 0,00 | 0,00 |
| 92017 | Espais de coresponsabilitat | 0,00 | 945.940,26 | 0,00 | 0,00 |
| 92511 | Atenció al ciutadà | 0,00 | 0,00 | 0,00 | 3.621.356,00 |
| 92921 | Dotació per imprevistos | 0,00 | 1.270.293,73 | 0,00 | 0,00 |
| 02 | Àrea de Drets Socials, Salut, Cooperació i Comunitat | 11.322.414,07 | 28.132.714,74 | 0,00 | 296.160.798,71 |
| 0200 | Ger. d'Àrea de Drets Socials, Salut, Cooperació i Comunitat | 11.322.414,07 | 28.132.714,74 | 0,00 | 296.160.798,71 |
| 15131 | Redacció de projectes-execució d'obres | 0,00 | 0,00 | 0,00 | 10,00 |
| 15361 | Pla de Barris | 0,00 | 1.877.395,71 | 0,00 | 10,00 |
| 23011 | Direcció i administració de serveis socials | 5.897.739,82 | 2.602.823,05 | 0,00 | 598.010,00 |
| 23013 | Serveis comuns d'equipaments de serveis socials | 0,00 | 1.468.433,46 | 0,00 | 0,00 |
| 23015 | Comunicació i inform. de serveis socials | 0,00 | 15.000,00 | 0,00 | 0,00 |
| 23031 | Direcció estratègia-innovació de serveis socials | 0,00 | 2.132.519,16 | 0,00 | 1.186.256,74 |
| 23032 | Recerca i coneixement de serveis socials | 531.625,13 | 284.050,00 | 0,00 | 0,00 |
| 23033 | Gestió de projectes d'innovació social | 0,00 | 0,00 | 0,00 | 0,00 |
| 23034 | Participació social | 401.806,78 | 518.795,53 | 0,00 | 271.000,00 |
| 23035 | Comunicació i informació de serveis socials | 542.650,11 | 540.752,00 | 0,00 | 0,00 |
| 23036 | Planificació i Processos de serveis socials | 6.000,00 | 245.168,61 | 0,00 | 22.059,50 |
| 23038 | Gestió sistemes d'informació de serveis socials | 0,00 | 249.731,74 | 0,00 | 0,00 |
| 23111 | Atenció infància i adolescència | 1.000,00 | 0,00 | 0,00 | 0,00 |
| 23151 | Serveis socials bàsics | 0,00 | 0,00 | 0,00 | 236.879.528,69 |
| 23161 | Accollida i acompanyament d'immigrants | 550.486,87 | 5.965.675,33 | 0,00 | 2.060.925,00 |
| 23162 | Immigració-reglament d'estrangeria | 0,00 | 692.678,36 | 0,00 | 0,00 |
| 23164 | Atenció a refugiats | 0,00 | 2.291.139,31 | 0,00 | 60.000,00 |
| 23171 | Atenció a la dona víctima de viol. | 5.586,60 | 0,00 | 0,00 | 0,00 |
| 23182 | Suport a les accions comunitàries | 249.429,40 | 251.852,13 | 0,00 | 1.471.700,00 |
| 23251 | Atenció la diversitat i no discriminació | 700,00 | 259.985,92 | 0,00 | 0,00 |
| 23252 | Foment i promoció dels drets humans | 379.903,15 | 459.802,61 | 0,00 | 892.500,00 |
| 23261 | Promoció de la convivència i interculturalitat | 465.525,47 | 0,00 | 0,00 | 144.107,00 |
| 23271 | Temps i qualitat de vida | 0,00 | 179.113,95 | 0,00 | 864.538,00 |
| 23291 | Cooperació Internacional | 0,00 | 1.091.275,15 | 0,00 | 10.748.000,00 |
| 23411 | Atenció a les persones discapacitades | 0,00 | 0,00 | 0,00 | 13.014.816,63 |
| 31111 | Promoció de la salut | 0,00 | 317.969,22 | 0,00 | 1.322.541,44 |
| 31112 | Protecció de la salut | 0,00 | 0,00 | 0,00 | 23.012.999,05 |
| 31311 | Promoció de la salut | 0,00 | 0,00 | 0,00 | 810.084,58 |
| 31211 | Assistència sanitària | 0,00 | 0,00 | 0,00 | 860.525,60 |
| 33011 | Administració general de cultura | 0,00 | 0,00 | 0,00 | 0,00 |
| 43352 | Temps i Economia de les Cures | 0,00 | 108.700,00 | 0,00 | 555.436,09 |
| 91211 | Representació política | 0,00 | 12.500,00 | 0,00 | 0,00 |
| 92011 | Administració general | 0,00 | 0,00 | 0,00 | 10,00 |
| 92417 | Participació ciutadana | 1.104.283,35 | 637.261,30 | 0,00 | 244.034,72 |
| 92418 | Associacionisme | 926.751,08 | 71.458,28 | 0,00 | 871.705,67 |
| 92419 | Recerca i innovació en matèria de participació | 252.926,31 | 767.841,56 | 0,00 | 270.000,00 |
| 92521 | Direcció de comunicació | 0,00 | 102.500,00 | 0,00 | 0,00 |
| 92921 | Dotació per imprevistos | 6.000,00 | 0,00 | 0,00 | 0,00 |
| 93311 | Patrimoni | 0,00 | 77.170,90 | 0,00 | 0,00 |
| 93312 | Manteniment d'edificis centralitzats | 0,00 | 4.911.121,46 | 0,00 | 0,00 |
| 03 | Àrea de Recursos i Transformació Digital | 76.106.307,71 | 95.047.429,48 | 10.000,00 | 80.335.808,88 |
| 0300 | Gerència d'Àrea de Recursos i Transformació Digital | 20.191.955,70 | 46.798.472,51 | 0,00 | 75.049.393,88 |
| 15131 | Redacció de projectes-execució d'obres | 0,00 | 10,00 | 0,00 | 10,00 |
| 15211 | Promoció de l'habitatge social | 0,00 | 0,00 | 0,00 | 0,00 |
| 23011 | Direcció i administració de serveis socials | 0,00 | 10,00 | 0,00 | 10,00 |
| 33011 | Administració general de cultura | 0,00 | 10,00 | 0,00 | 10,00 |
| 43011 | Administració de promoció econòmica | 0,00 | 10,00 | 0,00 | 0,00 |
| 49111 | Informació i comunicació de Barcelona | 0,00 | 0,00 | 0,00 | 18.584.620,00 |
| 92011 | Administració general | 6.499.828,28 | 0,00 | 0,00 | 0,00 |
| 92012 | Serveis editorials | 1.671.973,01 | 1.337.000,00 | 0,00 | 0,00 |
| 92014 | Serveis jurídics | 1.617.435,95 | 796.600,00 | 0,00 | 0,00 |

| 5 | 6 | 7 | 8 | 9 | |
|----------------------|------------------|---------------------------|------------------|-------------------|----------------|
| FONS DE CONTINGÈNCIA | INVERSIONS REALS | TRANSFERENCIES DE CAPITAL | ACTIUS FINANCERS | PASSIUS FINANCERS | TOTAL |
| EUR | EUR | EUR | EUR | EUR | EUR |
| 0,00 | 0,00 | 0,00 | 0,00 | 0,00 | 26.749.335,72 |
| 0,00 | 0,00 | 0,00 | 0,00 | 0,00 | 18.491.124,26 |
| 0,00 | 0,00 | 0,00 | 0,00 | 0,00 | 10,00 |
| 0,00 | 0,00 | 0,00 | 0,00 | 0,00 | 100.000,00 |
| 0,00 | 0,00 | 0,00 | 0,00 | 0,00 | 20,00 |
| 0,00 | 0,00 | 0,00 | 0,00 | 0,00 | 20,00 |
| 0,00 | 0,00 | 0,00 | 0,00 | 0,00 | 3.824.729,26 |
| 0,00 | 0,00 | 0,00 | 0,00 | 0,00 | 9.508.715,31 |
| 0,00 | 0,00 | 0,00 | 0,00 | 0,00 | 1.476.750,91 |
| 0,00 | 0,00 | 0,00 | 0,00 | 0,00 | 3.037.212,68 |
| 0,00 | 0,00 | 0,00 | 0,00 | 0,00 | 543.666,10 |
| 0,00 | 0,00 | 0,00 | 0,00 | 0,00 | 8.258.211,46 |
| 0,00 | 0,00 | 0,00 | 0,00 | 0,00 | 20,00 |
| 0,00 | 0,00 | 0,00 | 0,00 | 0,00 | 20,00 |
| 0,00 | 0,00 | 0,00 | 0,00 | 0,00 | 20,00 |
| 0,00 | 0,00 | 0,00 | 0,00 | 0,00 | 20,00 |
| 0,00 | 0,00 | 0,00 | 0,00 | 0,00 | 425.361,28 |
| 0,00 | 0,00 | 0,00 | 0,00 | 0,00 | 1.995.180,19 |
| 0,00 | 0,00 | 0,00 | 0,00 | 0,00 | 945.940,26 |
| 0,00 | 0,00 | 0,00 | 0,00 | 0,00 | 3.621.356,00 |
| 0,00 | 0,00 | 0,00 | 0,00 | 0,00 | 1.270.293,73 |
| 0,00 | 3.877.536,93 | 208.463,07 | 0,00 | 0,00 | 339.701.927,52 |
| 0,00 | 3.877.536,93 | 208.463,07 | 0,00 | 0,00 | 339.701.927,52 |
| 0,00 | 2.941.536,93 | 0,00 | 0,00 | 0,00 | 2.941.546,93 |
| 0,00 | 0,00 | 0,00 | 0,00 | 0,00 | 1.877.405,71 |
| 0,00 | 0,00 | 0,00 | 0,00 | 0,00 | 9.098.572,87 |
| 0,00 | 60.000,00 | 0,00 | 0,00 | 0,00 | 1.528.433,46 |
| 0,00 | 0,00 | 0,00 | 0,00 | 0,00 | 15.000,00 |
| 0,00 | 0,00 | 0,00 | 0,00 | 0,00 | 3.318.775,90 |
| 0,00 | 0,00 | 0,00 | 0,00 | 0,00 | 815.675,13 |
| 0,00 | 26.000,00 | 0,00 | 0,00 | 0,00 | 26.000,00 |
| 0,00 | 0,00 | 0,00 | 0,00 | 0,00 | 1.191.602,31 |
| 0,00 | 0,00 | 0,00 | 0,00 | 0,00 | 1.083.402,11 |
| 0,00 | 0,00 | 0,00 | 0,00 | 0,00 | 273.228,11 |
| 0,00 | 0,00 | 0,00 | 0,00 | 0,00 | 249.731,74 |
| 0,00 | 0,00 | 0,00 | 0,00 | 0,00 | 1.000,00 |
| 0,00 | 0,00 | 0,00 | 0,00 | 0,00 | 236.879.528,69 |
| 0,00 | 0,00 | 0,00 | 0,00 | 0,00 | 8.577.087,20 |
| 0,00 | 0,00 | 0,00 | 0,00 | 0,00 | 692.678,36 |
| 0,00 | 0,00 | 0,00 | 0,00 | 0,00 | 2.351.139,31 |
| 0,00 | 0,00 | 0,00 | 0,00 | 0,00 | 5.586,60 |
| 0,00 | 0,00 | 0,00 | 0,00 | 0,00 | 1.972.981,53 |
| 0,00 | 0,00 | 0,00 | 0,00 | 0,00 | 260.685,92 |
| 0,00 | 0,00 | 0,00 | 0,00 | 0,00 | 1.732.205,76 |
| 0,00 | 0,00 | 0,00 | 0,00 | 0,00 | 609.632,47 |
| 0,00 | 0,00 | 0,00 | 0,00 | 0,00 | 1.043.651,95 |
| 0,00 | 0,00 | 0,00 | 0,00 | 0,00 | 11.839.275,15 |
| 0,00 | 0,00 | 0,00 | 0,00 | 0,00 | 13.014.816,63 |
| 0,00 | 0,00 | 0,00 | 0,00 | 0,00 | 1.640.510,66 |
| 0,00 | 0,00 | 0,00 | 0,00 | 0,00 | 23.012.999,05 |
| 0,00 | 0,00 | 0,00 | 0,00 | 0,00 | 810.084,58 |
| 0,00 | 0,00 | 0,00 | 0,00 | 0,00 | 860.525,60 |
| 0,00 | 0,00 | 208.463,07 | 0,00 | 0,00 | 208.463,07 |
| 0,00 | 0,00 | 0,00 | 0,00 | 0,00 | 664.136,09 |
| 0,00 | 0,00 | 0,00 | 0,00 | 0,00 | 12.500,00 |
| 0,00 | 850.000,00 | 0,00 | 0,00 | 0,00 | 850.010,00 |
| 0,00 | 0,00 | 0,00 | 0,00 | 0,00 | 1.985.579,37 |
| 0,00 | 0,00 | 0,00 | 0,00 | 0,00 | 1.869.915,03 |
| 0,00 | 0,00 | 0,00 | 0,00 | 0,00 | 1.290.767,87 |
| 0,00 | 0,00 | 0,00 | 0,00 | 0,00 | 102.500,00 |
| 0,00 | 0,00 | 0,00 | 0,00 | 0,00 | 6.000,00 |
| 0,00 | 0,00 | 0,00 | 0,00 | 0,00 | 77.170,90 |
| 0,00 | 0,00 | 0,00 | 0,00 | 0,00 | 4.911.121,46 |
| 0,00 | 8.511.384,00 | 8.238.236,09 | 0,00 | 0,00 | 268.249.166,16 |
| 0,00 | 5.331.384,00 | 8.238.236,09 | 0,00 | 0,00 | 155.609.442,18 |
| 0,00 | 200.000,00 | 0,00 | 0,00 | 0,00 | 200.020,00 |
| 0,00 | 4.531.384,00 | 0,00 | 0,00 | 0,00 | 4.531.384,00 |
| 0,00 | 0,00 | 0,00 | 0,00 | 0,00 | 20,00 |
| 0,00 | 0,00 | 0,00 | 0,00 | 0,00 | 20,00 |
| 0,00 | 0,00 | 0,00 | 0,00 | 0,00 | 10,00 |
| 0,00 | 0,00 | 600.000,00 | 0,00 | 0,00 | 19.184.620,00 |
| 0,00 | 600.000,00 | 0,00 | 0,00 | 0,00 | 7.099.828,28 |
| 0,00 | 0,00 | 0,00 | 0,00 | 0,00 | 3.008.973,01 |
| 0,00 | 0,00 | 0,00 | 0,00 | 0,00 | 2.414.035,95 |



| Despeses per sectors d'actuacions i subprogrames | | 1 | 2 | 3 | 4 |
|--|---|-----------------------|--|---------------------|----------------------------|
| | | DESPESES DE PERSONAL | DESPESES EN BÉNS CORRENTS I SERVEIS | DESPESES FINANCERES | TRANSFERÈNCIES CORRENTS |
| | | EUR | EUR | EUR | EUR |
| 92031 | Arxiu municipal contemporani | 256.217,90 | 0,00 | 0,00 | 0,00 |
| 92521 | Direcció de comunicació | 4.358.653,08 | 47.392,24 | 0,00 | 0,00 |
| 92522 | Serveis publicitaris | 0,00 | 20.223.589,59 | 0,00 | 0,00 |
| 92523 | Comunicació digital | 397.843,05 | 3.758.356,89 | 0,00 | 0,00 |
| 92612 | Gestió xarxa integrada d'informació | 0,00 | 0,00 | 0,00 | 56.459.738,88 |
| 92921 | Dotació per imprevisos | 151.000,00 | 0,00 | 0,00 | 0,00 |
| 93115 | Control intern | 2.260.172,57 | 0,00 | 0,00 | 0,00 |
| 93311 | Patrimoni | 2.069.742,36 | 20.635.493,79 | 0,00 | 5.005,00 |
| 93411 | Tresoreria | 909.089,50 | 0,00 | 0,00 | 0,00 |
| 0302 | Gerència de Serveis Generals | 46.299.503,73 | 46.169.928,88 | 10.000,00 | 4.891.870,04 |
| 15131 | Redacció de projectes-execució d'obres | 0,00 | 20,00 | 0,00 | 20,00 |
| 23011 | Direcció i administració de serveis socials | 0,00 | 30,00 | 0,00 | 30,00 |
| 23173 | Inclusió amb perspectiva de gènere | 0,00 | 217.168,00 | 0,00 | 7.000,00 |
| 23271 | Temps i qualitat de vida | 0,00 | 189.205,21 | 0,00 | 203.000,00 |
| 33011 | Administració general de cultura | 0,00 | 30,00 | 0,00 | 20,00 |
| 43011 | Administració de promoció econòmica | 0,00 | 20,00 | 0,00 | 10,00 |
| 49112 | Sistemes d'informació | 0,00 | 265.500,00 | 0,00 | 0,00 |
| 91211 | Representació política | 13.883.277,87 | 0,00 | 0,00 | 2.473.795,85 |
| 91212 | Direcció tècnica de premsa | 1.360.284,50 | 165.200,00 | 0,00 | 0,00 |
| 91221 | Relacions institucionals | 0,00 | 89.000,00 | 0,00 | 1.063.160,65 |
| 91222 | Protocol | 1.766.557,02 | 890.300,00 | 0,00 | 0,00 |
| 92011 | Administració general | 7.910.862,41 | 21.767.889,11 | 10.000,00 | 984.188,54 |
| 92016 | Direcció administrativa gabinet d'alcaldia | 3.462.746,72 | 85.100,00 | 0,00 | 2.000,00 |
| 92021 | Sindicatura de Greuges | 1.242.900,12 | 82.500,00 | 0,00 | 0,00 |
| 92031 | Arxiu municipal contemporani | 2.859.785,58 | 299.310,00 | 0,00 | 25.200,00 |
| 92032 | Sistema d'arxius | 850.635,97 | 815.355,00 | 0,00 | 84.045,00 |
| 92033 | Servei de documentació i accés al coneixement | 573.435,77 | 416.833,00 | 0,00 | 25.400,00 |
| 92511 | Atenció al ciutadà | 11.503.232,49 | 11.833.307,86 | 0,00 | 0,00 |
| 93115 | Control intern | 0,00 | 60.000,00 | 0,00 | 0,00 |
| 93312 | Manteniment d'edificis centralitzats | 885.785,28 | 7.281.060,70 | 0,00 | 0,00 |
| 93314 | Manteniment d'edificis i solars no centralitzats | 0,00 | 1.712.100,00 | 0,00 | 24.000,00 |
| 0303 | Ger. de Persones, Organització i Administració Electrònica | 9.614.848,28 | 2.079.028,09 | 0,00 | 394.544,96 |
| 15131 | Redacció de projectes-execució d'obres | 0,00 | 10,00 | 0,00 | 10,00 |
| 23011 | Direcció i administració de serveis socials | 0,00 | 10,00 | 0,00 | 10,00 |
| 33011 | Administració general de cultura | 0,00 | 10,00 | 0,00 | 10,00 |
| 43011 | Administració de promoció econòmica | 0,00 | 10,00 | 0,00 | 10,00 |
| 92034 | Administració Electrònica | 0,00 | 450.000,00 | 0,00 | 0,00 |
| 92211 | Direcció de recursos humans i organització | 3.384.307,88 | 513.275,67 | 0,00 | 141.454,88 |
| 92212 | Gestió-administració recursos humans-organització | 1.844.364,51 | 0,00 | 0,00 | 0,00 |
| 92214 | Comunicació interna recursos humans i organització | 1.073.732,67 | 25.000,00 | 0,00 | 0,00 |
| 92215 | Organització municipal | 1.073.367,09 | 0,00 | 0,00 | 0,00 |
| 92216 | Selecció de personal | 0,00 | 780.000,00 | 0,00 | 8.000,00 |
| 92217 | Formació del personal | 1.176.218,84 | 0,00 | 0,00 | 0,00 |
| 92218 | Prevençió de riscos laborals | 1.056.857,29 | 304.683,46 | 0,00 | 24.563,00 |
| 92612 | Gestió xarxa integrada d'informació | 0,00 | 0,00 | 0,00 | 220.487,08 |
| 92921 | Dotació per imprevisos | 6.000,00 | 0,00 | 0,00 | 0,00 |
| 93312 | Manteniment d'edificis centralitzats | 0,00 | 6.028,96 | 0,00 | 0,00 |
| 04 | Àrea de Seguretat, Prevenció i Convivència | 316.720.866,20 | 24.493.133,53 | 10,00 | 639.095,11 |
| 0400 | Gerència d'Àrea Seguretat , Prevenció i Convivència | 316.720.866,20 | 24.493.133,53 | 10,00 | 639.095,11 |
| 13011 | Gestió programa administració seguretat | 3.334.730,07 | 1.927.809,40 | 10,00 | 35.000,00 |
| 13012 | Desenvolupament professional prevenció i seguretat | 2.772.874,77 | 0,00 | 0,00 | 0,00 |
| 13013 | Assessorament legal a la gerència i òrgans Gov SP | 0,00 | 573.074,60 | 0,00 | 0,00 |
| 13014 | Desenvolupament dels serveis de GUB i SPEIS | 1.892.179,40 | 8.065,38 | 0,00 | 0,00 |
| 13015 | Comunicació interna i externa SP | 382.361,24 | 261.409,49 | 0,00 | 0,00 |
| 13211 | Gestió del programa de seguretat ciutadana | 175.000,00 | 12.202.579,02 | 0,00 | 30.000,00 |
| 13212 | Serveis generals de la Guàrdia Urbana | 235.651.294,76 | 0,00 | 0,00 | 0,00 |
| 13213 | Desenvol. professional, selecció, prevenc. salut GUB | 216.000,00 | 0,00 | 0,00 | 0,00 |
| 13221 | Prevençió de la delinqüència | 572.175,03 | 741.779,59 | 0,00 | 44.000,00 |
| 13511 | Protecció civil | 1.101.480,51 | 0,00 | 0,00 | 0,00 |
| 13612 | Intervenció en extinció d'incendis i salvament | 50.154.001,44 | 4.124.475,34 | 0,00 | 18.000,00 |
| 13613 | Desenvol. professional, selecció, prevenc. salut SPEIS | 2.996.768,98 | 23.377,20 | 0,00 | 0,00 |
| 23011 | Direcció i administració de serveis socials | 0,00 | 10,00 | 0,00 | 10,00 |
| 31311 | Promoció de la salut | 0,00 | 0,00 | 0,00 | 160.000,00 |
| 33011 | Administració general de cultura | 0,00 | 10,00 | 0,00 | 10,00 |
| 43011 | Administració de promoció econòmica | 0,00 | 10,00 | 0,00 | 10,00 |
| 92012 | Serveis editorials | 0,00 | 45.000,00 | 0,00 | 0,00 |
| 92033 | Servei de documentació i accés al coneixement | 0,00 | 7.000,00 | 0,00 | 0,00 |
| 92511 | Atenció al ciutadà | 0,00 | 25.000,00 | 0,00 | 0,00 |
| 92612 | Gestió xarxa integrada d'informació | 0,00 | 0,00 | 0,00 | 352.065,11 |
| 92921 | Dotació per imprevisos | 17.472.000,00 | 0,00 | 0,00 | 0,00 |
| 93312 | Manteniment d'edificis centralitzats | 0,00 | 4.553.533,51 | 0,00 | 0,00 |
| 05 | Àrea d'Urbanisme i Habitatge | 14.100.484,99 | 8.426.191,47 | 0,00 | 39.804.374,68 |
| 0500 | Gerència d'Àrea d'Urbanisme i Habitatge | 380.495,64 | 2.029.691,08 | 0,00 | 18.070.523,03 |
| 15011 | Despeses generals | 312.495,64 | 0,00 | 0,00 | 0,00 |
| 15013 | Planificació | 62.000,00 | 0,00 | 0,00 | 0,00 |

| 5 | 6 | 7 | 8 | 9 | |
|----------------------|---------------------|---------------------------|------------------|-------------------|-----------------------|
| FONS DE CONTINGÈNCIA | INVERSIONS REALS | TRANSFERENCIES DE CAPITAL | ACTIUS FINANCERS | PASSIUS FINANCERS | TOTAL |
| EUR | EUR | EUR | EUR | EUR | EUR |
| 0,00 | 0,00 | 0,00 | 0,00 | 0,00 | 256.217,90 |
| 0,00 | 0,00 | 0,00 | 0,00 | 0,00 | 4.406.045,32 |
| 0,00 | 0,00 | 0,00 | 0,00 | 0,00 | 20.223.589,59 |
| 0,00 | 0,00 | 0,00 | 0,00 | 0,00 | 4.156.199,94 |
| 0,00 | 0,00 | 0,00 | 0,00 | 0,00 | 56.459.738,88 |
| 0,00 | 0,00 | 0,00 | 0,00 | 0,00 | 151.000,00 |
| 0,00 | 0,00 | 0,00 | 0,00 | 0,00 | 2.260.172,57 |
| 0,00 | 0,00 | 7.638.236,09 | 0,00 | 0,00 | 30.348.477,24 |
| 0,00 | 0,00 | 0,00 | 0,00 | 0,00 | 909.089,50 |
| 0,00 | 3.180.000,00 | 0,00 | 0,00 | 0,00 | 100.551.302,65 |
| 0,00 | 0,00 | 0,00 | 0,00 | 0,00 | 40,00 |
| 0,00 | 0,00 | 0,00 | 0,00 | 0,00 | 60,00 |
| 0,00 | 0,00 | 0,00 | 0,00 | 0,00 | 224.168,00 |
| 0,00 | 0,00 | 0,00 | 0,00 | 0,00 | 392.205,21 |
| 0,00 | 0,00 | 0,00 | 0,00 | 0,00 | 50,00 |
| 0,00 | 0,00 | 0,00 | 0,00 | 0,00 | 30,00 |
| 0,00 | 0,00 | 0,00 | 0,00 | 0,00 | 265.500,00 |
| 0,00 | 0,00 | 0,00 | 0,00 | 0,00 | 16.357.073,72 |
| 0,00 | 0,00 | 0,00 | 0,00 | 0,00 | 1.525.484,50 |
| 0,00 | 0,00 | 0,00 | 0,00 | 0,00 | 1.152.160,65 |
| 0,00 | 0,00 | 0,00 | 0,00 | 0,00 | 2.656.857,02 |
| 0,00 | 100.000,00 | 0,00 | 0,00 | 0,00 | 30.772.940,06 |
| 0,00 | 0,00 | 0,00 | 0,00 | 0,00 | 3.549.846,72 |
| 0,00 | 0,00 | 0,00 | 0,00 | 0,00 | 1.325.400,12 |
| 0,00 | 0,00 | 0,00 | 0,00 | 0,00 | 3.184.295,58 |
| 0,00 | 0,00 | 0,00 | 0,00 | 0,00 | 1.750.035,97 |
| 0,00 | 0,00 | 0,00 | 0,00 | 0,00 | 1.015.668,77 |
| 0,00 | 0,00 | 0,00 | 0,00 | 0,00 | 23.336.540,35 |
| 0,00 | 0,00 | 0,00 | 0,00 | 0,00 | 60.000,00 |
| 0,00 | 0,00 | 0,00 | 0,00 | 0,00 | 8.166.845,98 |
| 0,00 | 3.080.000,00 | 0,00 | 0,00 | 0,00 | 4.816.100,00 |
| 0,00 | 0,00 | 0,00 | 0,00 | 0,00 | 12.088.421,33 |
| 0,00 | 0,00 | 0,00 | 0,00 | 0,00 | 20,00 |
| 0,00 | 0,00 | 0,00 | 0,00 | 0,00 | 20,00 |
| 0,00 | 0,00 | 0,00 | 0,00 | 0,00 | 20,00 |
| 0,00 | 0,00 | 0,00 | 0,00 | 0,00 | 20,00 |
| 0,00 | 0,00 | 0,00 | 0,00 | 0,00 | 450.000,00 |
| 0,00 | 0,00 | 0,00 | 0,00 | 0,00 | 4.039.038,43 |
| 0,00 | 0,00 | 0,00 | 0,00 | 0,00 | 1.844.364,51 |
| 0,00 | 0,00 | 0,00 | 0,00 | 0,00 | 1.098.732,67 |
| 0,00 | 0,00 | 0,00 | 0,00 | 0,00 | 1.073.367,09 |
| 0,00 | 0,00 | 0,00 | 0,00 | 0,00 | 788.000,00 |
| 0,00 | 0,00 | 0,00 | 0,00 | 0,00 | 1.176.218,84 |
| 0,00 | 0,00 | 0,00 | 0,00 | 0,00 | 1.386.103,75 |
| 0,00 | 0,00 | 0,00 | 0,00 | 0,00 | 220.487,08 |
| 0,00 | 0,00 | 0,00 | 0,00 | 0,00 | 6.000,00 |
| 0,00 | 0,00 | 0,00 | 0,00 | 0,00 | 6.028,96 |
| 0,00 | 5.717.655,06 | 0,00 | 0,00 | 0,00 | 347.570.759,90 |
| 0,00 | 5.717.655,06 | 0,00 | 0,00 | 0,00 | 347.570.759,90 |
| 0,00 | 660.000,00 | 0,00 | 0,00 | 0,00 | 5.957.549,47 |
| 0,00 | 0,00 | 0,00 | 0,00 | 0,00 | 2.772.874,77 |
| 0,00 | 0,00 | 0,00 | 0,00 | 0,00 | 573.074,60 |
| 0,00 | 0,00 | 0,00 | 0,00 | 0,00 | 1.900.244,78 |
| 0,00 | 0,00 | 0,00 | 0,00 | 0,00 | 643.770,73 |
| 0,00 | 0,00 | 0,00 | 0,00 | 0,00 | 12.407.579,02 |
| 0,00 | 3.284.502,00 | 0,00 | 0,00 | 0,00 | 238.935.796,76 |
| 0,00 | 0,00 | 0,00 | 0,00 | 0,00 | 216.000,00 |
| 0,00 | 0,00 | 0,00 | 0,00 | 0,00 | 1.357.954,62 |
| 0,00 | 0,00 | 0,00 | 0,00 | 0,00 | 1.101.480,51 |
| 0,00 | 1.773.153,06 | 0,00 | 0,00 | 0,00 | 56.069.629,84 |
| 0,00 | 0,00 | 0,00 | 0,00 | 0,00 | 3.020.146,18 |
| 0,00 | 0,00 | 0,00 | 0,00 | 0,00 | 20,00 |
| 0,00 | 0,00 | 0,00 | 0,00 | 0,00 | 160.000,00 |
| 0,00 | 0,00 | 0,00 | 0,00 | 0,00 | 20,00 |
| 0,00 | 0,00 | 0,00 | 0,00 | 0,00 | 20,00 |
| 0,00 | 0,00 | 0,00 | 0,00 | 0,00 | 45.000,00 |
| 0,00 | 0,00 | 0,00 | 0,00 | 0,00 | 7.000,00 |
| 0,00 | 0,00 | 0,00 | 0,00 | 0,00 | 25.000,00 |
| 0,00 | 0,00 | 0,00 | 0,00 | 0,00 | 352.065,11 |
| 0,00 | 0,00 | 0,00 | 0,00 | 0,00 | 17.472.000,00 |
| 0,00 | 0,00 | 0,00 | 0,00 | 0,00 | 4.553.533,51 |
| 0,00 | 0,00 | 924.500,00 | 0,00 | 0,00 | 63.255.551,14 |
| 0,00 | 0,00 | 924.500,00 | 0,00 | 0,00 | 21.405.209,75 |
| 0,00 | 0,00 | 0,00 | 0,00 | 0,00 | 312.495,64 |
| 0,00 | 0,00 | 0,00 | 0,00 | 0,00 | 62.000,00 |



| Despeses per sectors d'actuacions i subprogrames | | 1 | 2 | 3 | 4 |
|--|---|----------------------|--|----------------------|----------------------------|
| | | DESPESES DE PERSONAL | DESPESES EN BÉNS CORRENTS I SERVEIS | DESPESES FINANCERES | TRANSFERÈNCIES CORRENTS |
| | | EUR | EUR | EUR | EUR |
| 15131 | Redacció de projectes-execució d'obres | 0,00 | 0,00 | 0,00 | 0,00 |
| 15211 | Promoció de l'habitatge social | 0,00 | 1.608.959,00 | 0,00 | 16.116.289,28 |
| 23011 | Direcció i administració de serveis socials | 0,00 | 10,00 | 0,00 | 10,00 |
| 33011 | Administració general de cultura | 0,00 | 10,00 | 0,00 | 10,00 |
| 43011 | Administració de promoció econòmica | 0,00 | 10,00 | 0,00 | 10,00 |
| 46311 | Suport a innovació i coneixement | 0,00 | 0,00 | 0,00 | 1.554.193,75 |
| 91225 | Comissionat Innovació Digital | 0,00 | 420.692,08 | 0,00 | 400.000,00 |
| 92011 | Administració general | 0,00 | 10,00 | 0,00 | 10,00 |
| 92921 | Dotació per imprevisos | 6.000,00 | 0,00 | 0,00 | 0,00 |
| 0503 | Gerència d'Urbanisme | 10.545.161,71 | 2.253.449,08 | 0,00 | 13.889.961,16 |
| 15011 | Despeses generals | 9.765.182,09 | 170.946,17 | 0,00 | 6.442.037,00 |
| 15013 | Planificació | 779.979,62 | 0,00 | 0,00 | 0,00 |
| 15111 | Llicències | 0,00 | 145.881,30 | 0,00 | 0,00 |
| 15112 | Inspeccions | 0,00 | 1.488.868,52 | 0,00 | 0,00 |
| 15131 | Redacció de projectes-execució d'obres | 0,00 | 0,00 | 0,00 | 7.447.884,16 |
| 15151 | Planejament de la ciutat | 0,00 | 447.713,09 | 0,00 | 0,00 |
| 23011 | Direcció i administració de serveis socials | 0,00 | 10,00 | 0,00 | 10,00 |
| 33011 | Administració general de cultura | 0,00 | 10,00 | 0,00 | 10,00 |
| 43011 | Administració de promoció econòmica | 0,00 | 10,00 | 0,00 | 10,00 |
| 92011 | Administració general | 0,00 | 10,00 | 0,00 | 10,00 |
| 0505 | Gerència de l'Arquitecte en Cap | 3.174.827,64 | 4.143.051,31 | 0,00 | 7.843.890,49 |
| 15011 | Despeses generals | 3.174.827,64 | 0,00 | 0,00 | 1.565.641,24 |
| 15131 | Redacció de projectes-execució d'obres | 0,00 | 631.679,63 | 0,00 | 0,00 |
| 15141 | Projectes estratègics | 0,00 | 346.516,16 | 0,00 | 0,00 |
| 15142 | Estratègia | 0,00 | 300.000,00 | 0,00 | 0,00 |
| 15221 | Millora del paisatge urbà i la qualitat de vida | 0,00 | 2.864.815,52 | 0,00 | 6.278.209,25 |
| 23011 | Direcció i administració de serveis socials | 0,00 | 10,00 | 0,00 | 10,00 |
| 32011 | Administració general d'educació | 0,00 | 10,00 | 0,00 | 10,00 |
| 43011 | Administració de promoció econòmica | 0,00 | 10,00 | 0,00 | 10,00 |
| 92011 | Administració general | 0,00 | 10,00 | 0,00 | 10,00 |
| 07 | Àrea d'Economia i Promoció Econòmica | 16.727.757,30 | 32.639.826,76 | 37.464.293,00 | 337.441.293,10 |
| 0700 | Gerència d'Àrea d'Economia i Promoció Econòmica | 879.679,99 | 4.803.469,84 | 0,00 | 96.089.473,93 |
| 15361 | Pla de Barris | 0,00 | 3.126.687,32 | 0,00 | 10.298.639,84 |
| 23011 | Direcció i administració de serveis socials | 0,00 | 10,00 | 0,00 | 10,00 |
| 33011 | Administració general de cultura | 0,00 | 10,00 | 0,00 | 10,00 |
| 43011 | Administració de promoció econòmica | 0,00 | 388.143,52 | 0,00 | 44.677,00 |
| 43014 | Consell Econòmic i Social | 246.841,21 | 107.109,00 | 0,00 | 18.000,00 |
| 43121 | Mercats municipals | 0,00 | 0,00 | 0,00 | 3.626.542,84 |
| 43311 | Suport Ocupació i Empresa | 0,00 | 0,00 | 0,00 | 42.003.887,76 |
| 43315 | Foment de l'emprenedoria | 0,00 | 0,00 | 0,00 | 3.100.000,00 |
| 43336 | Promoció econòmica | 0,00 | 181.500,00 | 0,00 | 1.397.367,00 |
| 43338 | Serveis digitals i suport a la promoció econòmica | 0,00 | 1.000.000,00 | 0,00 | 0,00 |
| 92011 | Administració general | 632.838,78 | 10,00 | 0,00 | 0,00 |
| 93211 | Gestió tributària | 0,00 | 0,00 | 0,00 | 35.600.339,49 |
| 0701 | Gerència de Pressupostos i Hisenda | 4.554.275,37 | 4.618.265,48 | 0,00 | 615.359,83 |
| 15131 | Redacció de projectes-execució d'obres | 0,00 | 19,32 | 0,00 | 10,00 |
| 23011 | Direcció i administració de serveis socials | 0,00 | 19,32 | 0,00 | 9,66 |
| 32011 | Administració general d'educació | 0,00 | 9,66 | 0,00 | 0,00 |
| 33011 | Administració general de cultura | 0,00 | 0,00 | 0,00 | 9,66 |
| 33411 | Promoció cultural | 0,00 | 0,00 | 0,00 | 421.421,51 |
| 43011 | Administració de promoció econòmica | 1.217.126,55 | 10,00 | 0,00 | 0,00 |
| 43311 | Suport Ocupació i Empresa | 9.000,00 | 0,00 | 0,00 | 11.109,00 |
| 92011 | Administració general | 0,00 | 758.000,00 | 0,00 | 35.000,00 |
| 92612 | Gestió xarxa integrada d'informació | 0,00 | 1.726.261,48 | 0,00 | 103.800,00 |
| 92921 | Dotació per imprevisos | 6.000,00 | 0,00 | 0,00 | 0,00 |
| 93112 | Pressupost i política fiscal | 1.023.155,59 | 1.435.860,23 | 0,00 | 44.000,00 |
| 93113 | Administració comptable | 768.800,30 | 0,00 | 0,00 | 0,00 |
| 93114 | Gestió financera | 1.085.241,82 | 0,00 | 0,00 | 0,00 |
| 93116 | Auditoria interna | 0,00 | 380.020,39 | 0,00 | 0,00 |
| 93212 | Consell Tributari | 444.951,11 | 278.322,08 | 0,00 | 0,00 |
| 93312 | Manteniment d'edificis centralitzats | 0,00 | 39.743,00 | 0,00 | 0,00 |
| 0703 | Gerència de Pressupostos i Hisenda-Serv.Centrals | 6.910.434,47 | 15.956.585,31 | 37.464.293,00 | 220.618.542,53 |
| 01111 | Servei del deute | 0,00 | 0,00 | 37.214.293,00 | 0,00 |
| 13212 | Serveis generals de la Guàrdia Urbana | 0,00 | 2.283.253,00 | 0,00 | 0,00 |
| 13311 | Estacionament regulat | 0,00 | 0,00 | 0,00 | 54.450.847,00 |
| 13414 | Senyalització viària horitzontal i vertical | 0,00 | 0,00 | 0,00 | 0,00 |
| 13511 | Protecció civil | 0,00 | 0,00 | 0,00 | 0,00 |
| 13612 | Intervenció en extinció d'incendis i salvament | 0,00 | 0,00 | 0,00 | 0,00 |
| 15121 | Gestió del sòl | 0,00 | 0,00 | 0,00 | 0,00 |
| 15131 | Redacció de projectes-execució d'obres | 0,00 | 0,00 | 0,00 | 0,00 |
| 15221 | Millora del paisatge urbà i la qualitat de vida | 0,00 | 0,00 | 0,00 | 0,00 |
| 15331 | Manteniment i renovació de les estructures vials | 0,00 | 0,00 | 0,00 | 0,00 |
| 15344 | Manteniment-millora espais públics no centralitzat | 0,00 | 0,00 | 0,00 | 0,00 |
| 15361 | Pla de Barris | 0,00 | 0,00 | 0,00 | 0,00 |
| 16011 | Sanejament xarxa de clavegueram | 0,00 | 330.000,00 | 0,00 | 0,00 |

| 5 | 6 | 7 | 8 | 9 | |
|----------------------|-----------------------|---------------------------|----------------------|----------------------|-------------------------|
| FONS DE CONTINGÈNCIA | INVERSIONS REALS | TRANSFERENCIES DE CAPITAL | ACTIUS FINANCERS | PASSIUS FINANCERS | TOTAL |
| EUR | EUR | EUR | EUR | EUR | EUR |
| 0,00 | 0,00 | 924.500,00 | 0,00 | 0,00 | 924.500,00 |
| 0,00 | 0,00 | 0,00 | 0,00 | 0,00 | 17.725.248,28 |
| 0,00 | 0,00 | 0,00 | 0,00 | 0,00 | 20,00 |
| 0,00 | 0,00 | 0,00 | 0,00 | 0,00 | 20,00 |
| 0,00 | 0,00 | 0,00 | 0,00 | 0,00 | 20,00 |
| 0,00 | 0,00 | 0,00 | 0,00 | 0,00 | 1.554.193,75 |
| 0,00 | 0,00 | 0,00 | 0,00 | 0,00 | 820.692,08 |
| 0,00 | 0,00 | 0,00 | 0,00 | 0,00 | 20,00 |
| 0,00 | 0,00 | 0,00 | 0,00 | 0,00 | 6.000,00 |
| 0,00 | 0,00 | 0,00 | 0,00 | 0,00 | 26.688.571,95 |
| 0,00 | 0,00 | 0,00 | 0,00 | 0,00 | 16.378.165,26 |
| 0,00 | 0,00 | 0,00 | 0,00 | 0,00 | 779.979,62 |
| 0,00 | 0,00 | 0,00 | 0,00 | 0,00 | 145.881,30 |
| 0,00 | 0,00 | 0,00 | 0,00 | 0,00 | 1.488.868,52 |
| 0,00 | 0,00 | 0,00 | 0,00 | 0,00 | 7.447.884,16 |
| 0,00 | 0,00 | 0,00 | 0,00 | 0,00 | 447.713,09 |
| 0,00 | 0,00 | 0,00 | 0,00 | 0,00 | 20,00 |
| 0,00 | 0,00 | 0,00 | 0,00 | 0,00 | 20,00 |
| 0,00 | 0,00 | 0,00 | 0,00 | 0,00 | 20,00 |
| 0,00 | 0,00 | 0,00 | 0,00 | 0,00 | 20,00 |
| 0,00 | 0,00 | 0,00 | 0,00 | 0,00 | 15.161.769,44 |
| 0,00 | 0,00 | 0,00 | 0,00 | 0,00 | 4.740.468,88 |
| 0,00 | 0,00 | 0,00 | 0,00 | 0,00 | 631.679,63 |
| 0,00 | 0,00 | 0,00 | 0,00 | 0,00 | 346.516,16 |
| 0,00 | 0,00 | 0,00 | 0,00 | 0,00 | 300.000,00 |
| 0,00 | 0,00 | 0,00 | 0,00 | 0,00 | 9.143.024,77 |
| 0,00 | 0,00 | 0,00 | 0,00 | 0,00 | 20,00 |
| 0,00 | 0,00 | 0,00 | 0,00 | 0,00 | 20,00 |
| 0,00 | 0,00 | 0,00 | 0,00 | 0,00 | 20,00 |
| 0,00 | 0,00 | 0,00 | 0,00 | 0,00 | 20,00 |
| 23.767.804,93 | 684.107.144,41 | 56.077.800,54 | 33.681.816,58 | 55.578.952,97 | 1.277.486.689,59 |
| 0,00 | 110.752,72 | 0,00 | 0,00 | 0,00 | 101.883.376,48 |
| 0,00 | 0,00 | 0,00 | 0,00 | 0,00 | 13.425.327,16 |
| 0,00 | 0,00 | 0,00 | 0,00 | 0,00 | 20,00 |
| 0,00 | 0,00 | 0,00 | 0,00 | 0,00 | 20,00 |
| 0,00 | 0,00 | 0,00 | 0,00 | 0,00 | 432.820,52 |
| 0,00 | 0,00 | 0,00 | 0,00 | 0,00 | 371.950,21 |
| 0,00 | 0,00 | 0,00 | 0,00 | 0,00 | 3.626.542,84 |
| 0,00 | 0,00 | 0,00 | 0,00 | 0,00 | 42.003.887,76 |
| 0,00 | 0,00 | 0,00 | 0,00 | 0,00 | 3.100.000,00 |
| 0,00 | 0,00 | 0,00 | 0,00 | 0,00 | 1.578.867,00 |
| 0,00 | 0,00 | 0,00 | 0,00 | 0,00 | 1.000.000,00 |
| 0,00 | 110.752,72 | 0,00 | 0,00 | 0,00 | 743.601,50 |
| 0,00 | 0,00 | 0,00 | 0,00 | 0,00 | 35.600.339,49 |
| 0,00 | 0,00 | 0,00 | 0,00 | 0,00 | 9.787.900,68 |
| 0,00 | 0,00 | 0,00 | 0,00 | 0,00 | 29,32 |
| 0,00 | 0,00 | 0,00 | 0,00 | 0,00 | 28,98 |
| 0,00 | 0,00 | 0,00 | 0,00 | 0,00 | 9,66 |
| 0,00 | 0,00 | 0,00 | 0,00 | 0,00 | 9,66 |
| 0,00 | 0,00 | 0,00 | 0,00 | 0,00 | 421.421,51 |
| 0,00 | 0,00 | 0,00 | 0,00 | 0,00 | 1.217.136,55 |
| 0,00 | 0,00 | 0,00 | 0,00 | 0,00 | 20.109,00 |
| 0,00 | 0,00 | 0,00 | 0,00 | 0,00 | 793.000,00 |
| 0,00 | 0,00 | 0,00 | 0,00 | 0,00 | 1.830.061,48 |
| 0,00 | 0,00 | 0,00 | 0,00 | 0,00 | 6.000,00 |
| 0,00 | 0,00 | 0,00 | 0,00 | 0,00 | 2.503.015,82 |
| 0,00 | 0,00 | 0,00 | 0,00 | 0,00 | 768.800,30 |
| 0,00 | 0,00 | 0,00 | 0,00 | 0,00 | 1.085.241,82 |
| 0,00 | 0,00 | 0,00 | 0,00 | 0,00 | 380.020,39 |
| 0,00 | 0,00 | 0,00 | 0,00 | 0,00 | 723.273,19 |
| 0,00 | 0,00 | 0,00 | 0,00 | 0,00 | 39.743,00 |
| 23.767.804,93 | 683.996.391,69 | 56.077.800,54 | 33.681.816,58 | 55.578.952,97 | 1.134.052.622,02 |
| 0,00 | 0,00 | 0,00 | 0,00 | 52.178.952,97 | 89.393.245,97 |
| 0,00 | 256.267,89 | 0,00 | 0,00 | 0,00 | 2.539.520,89 |
| 0,00 | 0,00 | 0,00 | 0,00 | 0,00 | 54.450.847,00 |
| 0,00 | 848.090,35 | 0,00 | 0,00 | 0,00 | 848.090,35 |
| 0,00 | 76.675,30 | 0,00 | 0,00 | 0,00 | 76.675,30 |
| 0,00 | 100.000,00 | 0,00 | 0,00 | 0,00 | 100.000,00 |
| 0,00 | 1.000.000,00 | 0,00 | 0,00 | 0,00 | 1.000.000,00 |
| 1.888.907,47 | 243.524.597,66 | 21.489.500,54 | 0,00 | 0,00 | 266.903.005,67 |
| 0,00 | 370.200,00 | 0,00 | 0,00 | 0,00 | 370.200,00 |
| 0,00 | 98.235.500,81 | 0,00 | 0,00 | 0,00 | 98.235.500,81 |
| 0,00 | 6.022.252,53 | 0,00 | 0,00 | 0,00 | 6.022.252,53 |
| 0,00 | 33.016.857,60 | 0,00 | 0,00 | 0,00 | 33.016.857,60 |
| 0,00 | 0,00 | 0,00 | 0,00 | 0,00 | 330.000,00 |



| Despeses per sectors d'actuacions i subprogrames | | 1 | 2 | 3 | 4 |
|--|---|----------------------|--|---------------------|----------------------------|
| | | DESPESES DE PERSONAL | DESPESES EN BÉNS CORRENTS I SERVEIS | DESPESES FINANCERES | TRANSFERÈNCIES CORRENTS |
| | | EUR | EUR | EUR | EUR |
| 16111 | Abastament de les aigües | 0,00 | 0,00 | 0,00 | 0,00 |
| 16221 | Gestió de residus sòlids urbans | 0,00 | 590.000,00 | 0,00 | 0,00 |
| 16511 | Gestió de l'enllumenat públic | 0,00 | 0,00 | 0,00 | 0,00 |
| 17111 | Construcció i manteniment d'espais verds | 0,00 | 0,00 | 0,00 | 0,00 |
| 17211 | Intervenció mediambiental | 0,00 | 0,00 | 0,00 | 0,00 |
| 17941 | Gestió de recursos energètics locals | 0,00 | 0,00 | 0,00 | 0,00 |
| 21111 | Pensions | 218.687,96 | 0,00 | 0,00 | 0,00 |
| 23011 | Direcció i administració de serveis socials | 0,00 | 9,66 | 0,00 | 9,66 |
| 23013 | Serveis comuns d'equipaments de serveis socials | 0,00 | 0,00 | 0,00 | 0,00 |
| 23151 | Serveis socials bàsics | 0,00 | 0,00 | 0,00 | 0,00 |
| 23191 | Emergències i urgències socials | 0,00 | 0,00 | 0,00 | 0,00 |
| 23222 | Gestió d'equipaments juvenils | 0,00 | 0,00 | 0,00 | 0,00 |
| 23232 | Gestió de casals i espais per a la gent gran | 0,00 | 0,00 | 0,00 | 0,00 |
| 31211 | Assistència sanitària | 0,00 | 0,00 | 0,00 | 0,00 |
| 32321 | Funcionam.gral.centres educació infantil-primària | 0,00 | 0,00 | 0,00 | 0,00 |
| 33011 | Administració general de cultura | 0,00 | 9,66 | 0,00 | 9,66 |
| 33211 | Biblioteques | 0,00 | 0,00 | 0,00 | 0,00 |
| 33311 | Museus i centres patrimonials | 0,00 | 0,00 | 0,00 | 0,00 |
| 34211 | Instal·lacions esportives | 0,00 | 0,00 | 0,00 | 0,00 |
| 43011 | Administració de promoció econòmica | 0,00 | 9,66 | 0,00 | 9,66 |
| 43121 | Mercats municipals | 0,00 | 0,00 | 0,00 | 0,00 |
| 43211 | Foment del turisme | 0,00 | 10.348.293,67 | 0,00 | 5.050.003,80 |
| 43336 | Promoció econòmica | 0,00 | 0,00 | 0,00 | 0,00 |
| 44111 | Suport al transport públic de viatgers | 0,00 | 0,00 | 0,00 | 0,00 |
| 49112 | Sistemes d'informació | 0,00 | 0,00 | 0,00 | 0,00 |
| 92011 | Administració general | 0,00 | 9,66 | 0,00 | 85.332,00 |
| 92013 | Programa actuació sectorial | 538.676,47 | 0,00 | 0,00 | 0,00 |
| 92911 | Fons de contingència | 0,00 | 0,00 | 0,00 | 0,00 |
| 92921 | Dotació per imprevistos | 6.153.070,04 | 0,00 | 0,00 | 0,00 |
| 93211 | Gestió tributària | 0,00 | 2.405.000,00 | 250.000,00 | 0,00 |
| 93213 | Dipòsits i fiances | 0,00 | 0,00 | 0,00 | 0,00 |
| 93219 | Serveis d'ingressos | 0,00 | 0,00 | 0,00 | 0,00 |
| 93311 | Patrimoni | 0,00 | 0,00 | 0,00 | 0,00 |
| 93314 | Manteniment d'edificis i solars no centralitzats | 0,00 | 0,00 | 0,00 | 0,00 |
| 94311 | Transferències a altres ens locals | 0,00 | 0,00 | 0,00 | 161.032.330,75 |
| 0706 | Gerència de Promoció Econòmica | 4.383.367,47 | 7.261.506,13 | 0,00 | 20.117.916,81 |
| 15131 | Redacció de projectes-execució d'obres | 0,00 | 10,00 | 0,00 | 10,00 |
| 23011 | Direcció i administració de serveis socials | 0,00 | 10,00 | 0,00 | 10,00 |
| 32626 | Accions de promoció de ciència i universitats | 0,00 | 708.319,38 | 0,00 | 1.604.598,00 |
| 33011 | Administració general de cultura | 0,00 | 10,00 | 0,00 | 10,00 |
| 43011 | Administració de promoció econòmica | 0,00 | 0,00 | 0,00 | 1.820.270,00 |
| 43141 | Serveis de promoció del comerç | 0,00 | 3.601.000,00 | 0,00 | 3.954.300,00 |
| 43143 | Accions promocionals del sector Restauració | 0,00 | 119.700,00 | 0,00 | 181.700,00 |
| 43211 | Foment del turisme | 0,00 | 0,00 | 0,00 | 4.500.000,00 |
| 43212 | Promoció del turisme | 0,00 | 0,00 | 0,00 | 1.386.623,00 |
| 43215 | Altres iniciatives d'activitat turística | 0,00 | 417.000,00 | 0,00 | 569.320,00 |
| 43322 | Promoció de ciutat (GERPE) | 0,00 | 655.780,00 | 0,00 | 931.735,00 |
| 43335 | Foment indústries creatives | 0,00 | 0,00 | 0,00 | 424.500,00 |
| 43336 | Promoció econòmica | 0,00 | 0,00 | 0,00 | 175.000,00 |
| 43351 | Foment de l'economia cooperativa, social i solid | 0,00 | 746.116,75 | 0,00 | 3.139.233,25 |
| 49311 | Arbitratge | 383.589,04 | 115.100,00 | 0,00 | 1.000,00 |
| 49312 | Informació al consumidor | 562.168,34 | 177.460,00 | 0,00 | 347.000,00 |
| 49313 | Polítiques alimentàries urbanes | 0,00 | 605.000,00 | 0,00 | 1.020.000,00 |
| 92011 | Administració general | 3.437.610,09 | 100.000,00 | 0,00 | 0,00 |
| 92612 | Gestió xarxa integrada d'informació | 0,00 | 0,00 | 0,00 | 62.607,56 |
| 93312 | Manteniment d'edificis centralitzats | 0,00 | 16.000,00 | 0,00 | 0,00 |
| 08 | Àrea de Cultura, Educació, Esports i Cicles de Vida | 11.470.905,34 | 15.336.256,50 | 0,00 | 345.394.992,86 |
| 0800 | Ger. d'Àrea de Cultura, Educació, Esports i Cicles de Vida | 11.470.905,34 | 15.336.256,50 | 0,00 | 345.394.992,86 |
| 15131 | Redacció de projectes-execució d'obres | 0,00 | 0,00 | 0,00 | 0,00 |
| 15361 | Pla de Barris | 0,00 | 10,00 | 0,00 | 10,00 |
| 23012 | Direcció d'equitat social | 0,00 | 260.530,00 | 0,00 | 0,00 |
| 23033 | Gestió de projectes d'innovació social | 0,00 | 1.913.556,63 | 0,00 | 224.212,00 |
| 23171 | Atenció a la dona víctima de viol. | 1.612.768,30 | 2.069.038,97 | 0,00 | 2.093.194,71 |
| 23172 | Abordatge integr. del treball sexual | 0,00 | 475.704,03 | 0,00 | 791.000,00 |
| 23211 | Accions de millora per a la infància i l'adolesc | 0,00 | 1.750,00 | 0,00 | 170.300,00 |
| 23213 | Promoció i participació infància | 0,00 | 509.068,55 | 0,00 | 3.688.073,45 |
| 23221 | Promoció i atenció a la joventut | 0,00 | 0,00 | 0,00 | 438.714,60 |
| 23222 | Gestió d'equipaments juvenils | 0,00 | 2.335.256,12 | 0,00 | 198.504,00 |
| 23231 | Promoció de la gent gran | 0,00 | 500.034,00 | 0,00 | 1.423.561,00 |
| 23241 | Promoció de les dones | 2.190.863,46 | 237.768,25 | 0,00 | 137.000,00 |
| 23251 | Atenció la diversitat i no discriminació | 0,00 | 507.000,00 | 0,00 | 100.000,00 |
| 23252 | Foment i promoció dels drets humans | 1.000,00 | 0,00 | 0,00 | 0,00 |
| 23254 | Defensa i promoció dels drets i llibertats LGTBI | 0,00 | 401.642,15 | 0,00 | 837.200,00 |
| 23261 | Promoció de la convivència i interculturalitat | 0,00 | 1.340.110,25 | 0,00 | 590.000,00 |
| 32011 | Administració general d'educació | 0,00 | 2.094.409,30 | 0,00 | 36.461.049,59 |
| 32021 | Manteniment dels centres educatius | 0,00 | 0,00 | 0,00 | 2.053.281,93 |
| 32023 | Subministraments dels centres educatius | 0,00 | 0,00 | 0,00 | 2.300.000,00 |
| 32321 | Funcionam.gral.centres educació infantil-primària | 0,00 | 0,00 | 0,00 | 1.465.063,08 |

| 5 | 6 | 7 | 8 | 9 | |
|----------------------|---------------------|---------------------------|------------------|-------------------|-----------------------|
| FONS DE CONTINGÈNCIA | INVERSIONS REALS | TRANSFERENCIES DE CAPITAL | ACTIUS FINANCERS | PASSIUS FINANCERS | TOTAL |
| EUR | EUR | EUR | EUR | EUR | EUR |
| 0,00 | 55.000,00 | 0,00 | 0,00 | 0,00 | 55.000,00 |
| 0,00 | 0,00 | 0,00 | 0,00 | 0,00 | 590.000,00 |
| 0,00 | 33.735,88 | 0,00 | 0,00 | 0,00 | 33.735,88 |
| 0,00 | 25.816.695,05 | 0,00 | 0,00 | 0,00 | 25.816.695,05 |
| 0,00 | 586.397,00 | 0,00 | 0,00 | 0,00 | 586.397,00 |
| 0,00 | 6.500.000,00 | 0,00 | 0,00 | 0,00 | 6.500.000,00 |
| 0,00 | 0,00 | 0,00 | 0,00 | 0,00 | 218.687,96 |
| 5.000.000,00 | 637.081,00 | 0,00 | 0,00 | 0,00 | 5.637.100,32 |
| 0,00 | 26.712.318,82 | 4.000.000,00 | 0,00 | 0,00 | 30.712.318,82 |
| 0,00 | 12.185.927,07 | 0,00 | 0,00 | 0,00 | 12.185.927,07 |
| 0,00 | 1.209.042,35 | 0,00 | 0,00 | 0,00 | 1.209.042,35 |
| 0,00 | 389.384,00 | 0,00 | 0,00 | 0,00 | 389.384,00 |
| 0,00 | 1.131.000,00 | 0,00 | 0,00 | 0,00 | 1.131.000,00 |
| 0,00 | 5.446.892,58 | 0,00 | 0,00 | 0,00 | 5.446.892,58 |
| 0,00 | 25.480.865,49 | 0,00 | 0,00 | 0,00 | 25.480.865,49 |
| 5.000.000,00 | 12.183.449,64 | 7.000.000,00 | 0,00 | 0,00 | 24.183.468,96 |
| 0,00 | 5.340.032,65 | 0,00 | 0,00 | 0,00 | 5.340.032,65 |
| 0,00 | 12.811.174,24 | 0,00 | 0,00 | 0,00 | 12.811.174,24 |
| 0,00 | 23.514.487,00 | 0,00 | 0,00 | 0,00 | 23.514.487,00 |
| 0,00 | 0,00 | 0,00 | 0,00 | 0,00 | 19,32 |
| 0,00 | 38.040.000,00 | 0,00 | 0,00 | 0,00 | 38.040.000,00 |
| 0,00 | 0,00 | 0,00 | 0,00 | 0,00 | 15.398.297,47 |
| 0,00 | 215.000,00 | 0,00 | 0,00 | 0,00 | 215.000,00 |
| 1.878.897,46 | 35.290.732,32 | 15.000.000,00 | 0,00 | 0,00 | 52.169.629,78 |
| 0,00 | 15.906.699,16 | 1.088.300,00 | 0,00 | 0,00 | 16.994.999,16 |
| 0,00 | 44.980.656,85 | 7.000.000,00 | 0,00 | 0,00 | 52.065.998,51 |
| 0,00 | 0,00 | 0,00 | 0,00 | 0,00 | 538.676,47 |
| 10.000.000,00 | 0,00 | 0,00 | 0,00 | 0,00 | 10.000.000,00 |
| 0,00 | 0,00 | 0,00 | 0,00 | 0,00 | 6.153.070,04 |
| 0,00 | 0,00 | 0,00 | 0,00 | 0,00 | 2.655.000,00 |
| 0,00 | 0,00 | 0,00 | 0,00 | 3.400.000,00 | 3.400.000,00 |
| 0,00 | 0,00 | 0,00 | 12.500.000,00 | 0,00 | 12.500.000,00 |
| 0,00 | 0,00 | 0,00 | 21.181.816,58 | 0,00 | 21.181.816,58 |
| 0,00 | 6.079.378,45 | 500.000,00 | 0,00 | 0,00 | 6.579.378,45 |
| 0,00 | 0,00 | 0,00 | 0,00 | 0,00 | 161.032.330,75 |
| 0,00 | 0,00 | 0,00 | 0,00 | 0,00 | 31.762.790,41 |
| 0,00 | 0,00 | 0,00 | 0,00 | 0,00 | 20,00 |
| 0,00 | 0,00 | 0,00 | 0,00 | 0,00 | 20,00 |
| 0,00 | 0,00 | 0,00 | 0,00 | 0,00 | 2.312.917,38 |
| 0,00 | 0,00 | 0,00 | 0,00 | 0,00 | 20,00 |
| 0,00 | 0,00 | 0,00 | 0,00 | 0,00 | 1.820.270,00 |
| 0,00 | 0,00 | 0,00 | 0,00 | 0,00 | 7.555.300,00 |
| 0,00 | 0,00 | 0,00 | 0,00 | 0,00 | 301.400,00 |
| 0,00 | 0,00 | 0,00 | 0,00 | 0,00 | 4.500.000,00 |
| 0,00 | 0,00 | 0,00 | 0,00 | 0,00 | 1.386.623,00 |
| 0,00 | 0,00 | 0,00 | 0,00 | 0,00 | 986.320,00 |
| 0,00 | 0,00 | 0,00 | 0,00 | 0,00 | 1.587.515,00 |
| 0,00 | 0,00 | 0,00 | 0,00 | 0,00 | 424.500,00 |
| 0,00 | 0,00 | 0,00 | 0,00 | 0,00 | 175.000,00 |
| 0,00 | 0,00 | 0,00 | 0,00 | 0,00 | 3.885.350,00 |
| 0,00 | 0,00 | 0,00 | 0,00 | 0,00 | 499.689,04 |
| 0,00 | 0,00 | 0,00 | 0,00 | 0,00 | 1.086.628,34 |
| 0,00 | 0,00 | 0,00 | 0,00 | 0,00 | 1.625.000,00 |
| 0,00 | 0,00 | 0,00 | 0,00 | 0,00 | 3.537.610,09 |
| 0,00 | 0,00 | 0,00 | 0,00 | 0,00 | 62.607,56 |
| 0,00 | 0,00 | 0,00 | 0,00 | 0,00 | 16.000,00 |
| 0,00 | 1.416.560,12 | 3.735.000,00 | 0,00 | 0,00 | 377.353.714,82 |
| 0,00 | 1.416.560,12 | 3.735.000,00 | 0,00 | 0,00 | 377.353.714,82 |
| 0,00 | 822.866,12 | 3.735.000,00 | 0,00 | 0,00 | 4.557.866,12 |
| 0,00 | 0,00 | 0,00 | 0,00 | 0,00 | 20,00 |
| 0,00 | 0,00 | 0,00 | 0,00 | 0,00 | 260.530,00 |
| 0,00 | 0,00 | 0,00 | 0,00 | 0,00 | 2.137.768,63 |
| 0,00 | 0,00 | 0,00 | 0,00 | 0,00 | 5.775.001,98 |
| 0,00 | 0,00 | 0,00 | 0,00 | 0,00 | 1.266.704,03 |
| 0,00 | 0,00 | 0,00 | 0,00 | 0,00 | 172.050,00 |
| 0,00 | 0,00 | 0,00 | 0,00 | 0,00 | 4.197.142,00 |
| 0,00 | 0,00 | 0,00 | 0,00 | 0,00 | 438.714,60 |
| 0,00 | 0,00 | 0,00 | 0,00 | 0,00 | 2.533.760,12 |
| 0,00 | 0,00 | 0,00 | 0,00 | 0,00 | 1.923.595,00 |
| 0,00 | 0,00 | 0,00 | 0,00 | 0,00 | 2.565.631,71 |
| 0,00 | 0,00 | 0,00 | 0,00 | 0,00 | 607.000,00 |
| 0,00 | 0,00 | 0,00 | 0,00 | 0,00 | 1.000,00 |
| 0,00 | 0,00 | 0,00 | 0,00 | 0,00 | 1.238.842,15 |
| 0,00 | 0,00 | 0,00 | 0,00 | 0,00 | 1.930.110,25 |
| 0,00 | 0,00 | 0,00 | 0,00 | 0,00 | 38.555.458,89 |
| 0,00 | 0,00 | 0,00 | 0,00 | 0,00 | 2.053.281,93 |
| 0,00 | 0,00 | 0,00 | 0,00 | 0,00 | 2.300.000,00 |
| 0,00 | 0,00 | 0,00 | 0,00 | 0,00 | 1.465.063,08 |



| Despeses per sectors d'actuacions i subprogrames | | 1 | 2 | 3 | 4 |
|--|--|----------------------|--|---------------------|----------------------------|
| | | DESPESES DE PERSONAL | DESPESES EN BÉNS CORRENTS I SERVEIS | DESPESES FINANCERES | TRANSFERÈNCIES CORRENTS |
| | | EUR | EUR | EUR | EUR |
| 32322 | Mantenim.-neteja-subministraments-vigilància (i+p) | 0,00 | 0,00 | 0,00 | 31.896.770,47 |
| 32331 | Funcionament de centres d'educació especial | 0,00 | 0,00 | 0,00 | 1.633.713,47 |
| 32411 | Funcion.centres educació secundària-formació prof. | 0,00 | 0,00 | 0,00 | 2.926.257,48 |
| 32412 | Mantenim.-neteja-subministraments-vigilància(s+fp) | 0,00 | 0,00 | 0,00 | 5.611.526,12 |
| 32611 | Ajuts de menjador | 0,00 | 0,00 | 0,00 | 9.253.812,00 |
| 32621 | Accions de promoció educativa | 0,00 | 0,00 | 0,00 | 677.168,56 |
| 32623 | Serveis educatius i innovació educativa | 0,00 | 0,00 | 0,00 | 4.640.550,66 |
| 32624 | Promoció de l'educació universitària | 0,00 | 0,00 | 0,00 | 1.188.610,87 |
| 32626 | Accions de promoció de ciència i universitats | 513.522,68 | 0,00 | 0,00 | 0,00 |
| 32627 | Direcció d'Educació | 997.429,89 | 1.148.269,71 | 0,00 | 821.902,51 |
| 32811 | Escoles de música | 0,00 | 0,00 | 0,00 | 4.608.413,00 |
| 32812 | Conservatori | 0,00 | 0,00 | 0,00 | 836.570,00 |
| 32821 | Ensenyaments artístics | 0,00 | 0,00 | 0,00 | 3.130.324,32 |
| 32831 | Formació d'adults | 0,00 | 0,00 | 0,00 | 1.374.713,47 |
| 32911 | Funcionament d'escoles bressol municipals | 0,00 | 0,00 | 0,00 | 50.941.654,81 |
| 33011 | Administració general de cultura | 0,00 | 218.511,50 | 0,00 | 32.118.554,54 |
| 33211 | Biblioteques | 0,00 | 0,00 | 0,00 | 15.839.479,27 |
| 33311 | Museus i centres patrimonials | 0,00 | 0,00 | 0,00 | 54.140.814,02 |
| 33321 | Arts escèniques i música | 0,00 | 0,00 | 0,00 | 12.414.468,49 |
| 33411 | Promoció cultural | 0,00 | 0,00 | 0,00 | 19.263.199,20 |
| 33414 | Normalització lingüística | 0,00 | 0,00 | 0,00 | 1.242.362,32 |
| 33613 | Arqueologia | 0,00 | 0,00 | 0,00 | 211.486,60 |
| 33711 | Gestió de centres cívics | 0,00 | 0,00 | 0,00 | 2.048.404,79 |
| 33811 | Festes i actes populars | 0,00 | 0,00 | 0,00 | 3.690.695,73 |
| 34011 | Gestió de l'esport | 0,00 | 0,00 | 0,00 | 25.710.010,54 |
| 34112 | Foment i promoció de la pràctica esportiva | 0,00 | 0,00 | 0,00 | 1.532.496,20 |
| 43211 | Foment del turisme | 0,00 | 10,00 | 0,00 | 10,00 |
| 43335 | Foment indústries creatives | 0,00 | 0,00 | 0,00 | 1.220.000,00 |
| 91223 | Relacions internacionals | 1.748.766,77 | 195.000,00 | 0,00 | 2.393.738,31 |
| 92011 | Administració general | 3.605.718,08 | 533.947,04 | 0,00 | 232.283,50 |
| 92413 | Relacions ciutadanes | 794.836,16 | 173.000,00 | 0,00 | 67.500,00 |
| 92418 | Associacionisme | 0,00 | 0,00 | 0,00 | 24.666,00 |
| 92491 | Memòria històrica | 0,00 | 0,00 | 0,00 | 707.731,65 |
| 92521 | Direcció de comunicació | 0,00 | 391.500,00 | 0,00 | 8.500,00 |
| 92523 | Comunicació digital | 0,00 | 0,00 | 0,00 | 15.439,60 |
| 92921 | Dotació per imprevistos | 6.000,00 | 0,00 | 0,00 | 0,00 |
| 93312 | Manteniment d'edificis centralitzats | 0,00 | 30.140,00 | 0,00 | 0,00 |
| 09 | Àrea de Mobilitat, Infraestructures i Serveis Urbans | 17.213.333,74 | 381.416.898,86 | 0,00 | 258.812.042,25 |
| 0900 | Ger. d'Àrea de Mobilitat, Infraestructures i Serveis Urbans | 10.219.524,89 | 33.024.337,36 | 0,00 | 173.951.305,14 |
| 13311 | Estacionament regulat | 0,00 | 0,00 | 0,00 | 0,00 |
| 13411 | Gestió del programa de mobilitat | 1.121.429,28 | 0,00 | 0,00 | 45.000,00 |
| 13412 | Planificació i projectes de mobilitat | 0,00 | 824.419,45 | 0,00 | 130.415,43 |
| 15011 | Despeses generals | 0,00 | 6.847.602,32 | 0,00 | 3.145.645,53 |
| 15012 | Coordinació jurídica | 0,00 | 286.900,00 | 0,00 | 0,00 |
| 15013 | Planificació | 0,00 | 74.100,00 | 0,00 | 580.383,57 |
| 15014 | Millora contínua | 0,00 | 26.737,37 | 0,00 | 0,00 |
| 15016 | Comunicació | 0,00 | 3.125.176,70 | 0,00 | 0,00 |
| 15017 | Manteniment i conservació edificis | 150.973,70 | 825.745,71 | 0,00 | 0,00 |
| 15018 | Anàlisi i Avaluació de serveis | 0,00 | 404.400,00 | 0,00 | 0,00 |
| 15019 | Gestió Documental | 0,00 | 200.000,00 | 0,00 | 0,00 |
| 15143 | Participació | 0,00 | 242.050,47 | 0,00 | 535.500,00 |
| 15161 | Control i seguiment de grans infraestructures | 8.947.121,91 | 0,00 | 0,00 | 0,00 |
| 16911 | Protecció i control d'animals | 0,00 | 2.479.955,52 | 0,00 | 240.000,00 |
| 17942 | Coordinació Urbana. Vehicle elèctric | 0,00 | 704.643,06 | 0,00 | 0,00 |
| 17943 | Coordinació Urbana. Obres | 0,00 | 271.415,58 | 0,00 | 0,00 |
| 17944 | Coordinació d'obres. Resiliència Urbana | 0,00 | 118.708,94 | 0,00 | 0,00 |
| 23011 | Direcció i administració de serveis socials | 0,00 | 20,00 | 0,00 | 20,00 |
| 33011 | Administració general de cultura | 0,00 | 20,00 | 0,00 | 20,00 |
| 43011 | Administració de promoció econòmica | 0,00 | 20,00 | 0,00 | 20,00 |
| 44111 | Suport al transport públic de viatgers | 0,00 | 0,00 | 0,00 | 169.033.290,31 |
| 44121 | Servei del Bicing | 0,00 | 13.968.301,74 | 0,00 | 0,00 |
| 91224 | Comissionat Agenda 2030 | 0,00 | 560.000,00 | 0,00 | 40.000,00 |
| 92011 | Administració general | 0,00 | 0,00 | 0,00 | 201.010,30 |
| 92012 | Serveis editorials | 0,00 | 23.750,00 | 0,00 | 0,00 |
| 92321 | Anàlisi i programació | 0,00 | 5.000,00 | 0,00 | 0,00 |
| 93312 | Manteniment d'edificis centralitzats | 0,00 | 2.035.360,50 | 0,00 | 0,00 |
| 93314 | Manteniment d'edificis i solars no centralitzats | 0,00 | 10,00 | 0,00 | 0,00 |
| 0901 | Gerència de Serveis Urbans i Manteniment de l'Espai Públic | 6.993.808,85 | 348.392.561,50 | 0,00 | 84.860.737,11 |
| 13413 | Operacions i informació del trànsit | 0,00 | 12.285.248,52 | 0,00 | 0,00 |
| 13414 | Senyalització viària horitzontal i vertical | 0,00 | 3.524.432,93 | 0,00 | 0,00 |
| 15011 | Despeses generals | 3.827.293,34 | 0,00 | 0,00 | 374.000,00 |
| 15131 | Redacció de projectes-execució d'obres | 0,00 | 0,00 | 0,00 | 0,00 |
| 15142 | Estratègia | 0,00 | 2.601.641,62 | 0,00 | 385.990,00 |
| 15162 | Manteniment integral rondes | 0,00 | 0,00 | 0,00 | 5.975.872,18 |
| 15321 | Manteniment i renovació del paviment | 0,00 | 2.423.809,45 | 0,00 | 194.400,00 |
| 15331 | Manteniment i renovació de les estructures viàries | 0,00 | 19.654.148,27 | 0,00 | 0,00 |
| 16011 | Sanejament xarxa de clavegueram | 0,00 | 14.559.987,95 | 0,00 | 8.206.000,00 |
| 16111 | Abastament de les aigües | 0,00 | 8.248.899,96 | 0,00 | 19.699,00 |

| 5 | 6 | 7 | 8 | 9 | |
|----------------------|---------------------|---------------------------|------------------|-------------------|-----------------------|
| FONS DE CONTINGÈNCIA | INVERSIONS REALS | TRANSFERÈNCIES DE CAPITAL | ACTIUS FINANCERS | PASSIUS FINANCERS | TOTAL |
| EUR | EUR | EUR | EUR | EUR | EUR |
| 0,00 | 0,00 | 0,00 | 0,00 | 0,00 | 31.896.770,47 |
| 0,00 | 0,00 | 0,00 | 0,00 | 0,00 | 1.633.713,47 |
| 0,00 | 0,00 | 0,00 | 0,00 | 0,00 | 2.926.257,48 |
| 0,00 | 0,00 | 0,00 | 0,00 | 0,00 | 5.611.526,12 |
| 0,00 | 0,00 | 0,00 | 0,00 | 0,00 | 9.253.812,00 |
| 0,00 | 0,00 | 0,00 | 0,00 | 0,00 | 677.168,56 |
| 0,00 | 0,00 | 0,00 | 0,00 | 0,00 | 4.640.550,66 |
| 0,00 | 0,00 | 0,00 | 0,00 | 0,00 | 1.188.610,87 |
| 0,00 | 0,00 | 0,00 | 0,00 | 0,00 | 513.522,68 |
| 0,00 | 0,00 | 0,00 | 0,00 | 0,00 | 2.967.602,11 |
| 0,00 | 0,00 | 0,00 | 0,00 | 0,00 | 4.608.413,00 |
| 0,00 | 0,00 | 0,00 | 0,00 | 0,00 | 836.570,00 |
| 0,00 | 0,00 | 0,00 | 0,00 | 0,00 | 3.130.324,32 |
| 0,00 | 0,00 | 0,00 | 0,00 | 0,00 | 1.374.713,47 |
| 0,00 | 0,00 | 0,00 | 0,00 | 0,00 | 50.941.654,81 |
| 0,00 | 100.000,00 | 0,00 | 0,00 | 0,00 | 32.437.066,04 |
| 0,00 | 0,00 | 0,00 | 0,00 | 0,00 | 15.839.479,27 |
| 0,00 | 0,00 | 0,00 | 0,00 | 0,00 | 54.140.814,02 |
| 0,00 | 0,00 | 0,00 | 0,00 | 0,00 | 12.414.468,49 |
| 0,00 | 0,00 | 0,00 | 0,00 | 0,00 | 19.263.199,20 |
| 0,00 | 0,00 | 0,00 | 0,00 | 0,00 | 1.242.362,32 |
| 0,00 | 0,00 | 0,00 | 0,00 | 0,00 | 211.486,60 |
| 0,00 | 0,00 | 0,00 | 0,00 | 0,00 | 2.048.404,79 |
| 0,00 | 0,00 | 0,00 | 0,00 | 0,00 | 3.690.695,73 |
| 0,00 | 0,00 | 0,00 | 0,00 | 0,00 | 25.710.010,54 |
| 0,00 | 0,00 | 0,00 | 0,00 | 0,00 | 1.532.496,20 |
| 0,00 | 0,00 | 0,00 | 0,00 | 0,00 | 20,00 |
| 0,00 | 0,00 | 0,00 | 0,00 | 0,00 | 1.220.000,00 |
| 0,00 | 0,00 | 0,00 | 0,00 | 0,00 | 4.337.505,08 |
| 0,00 | 493.694,00 | 0,00 | 0,00 | 0,00 | 4.865.642,62 |
| 0,00 | 0,00 | 0,00 | 0,00 | 0,00 | 1.035.336,16 |
| 0,00 | 0,00 | 0,00 | 0,00 | 0,00 | 24.666,00 |
| 0,00 | 0,00 | 0,00 | 0,00 | 0,00 | 707.731,65 |
| 0,00 | 0,00 | 0,00 | 0,00 | 0,00 | 400.000,00 |
| 0,00 | 0,00 | 0,00 | 0,00 | 0,00 | 15.439,60 |
| 0,00 | 0,00 | 0,00 | 0,00 | 0,00 | 6.000,00 |
| 0,00 | 0,00 | 0,00 | 0,00 | 0,00 | 30.140,00 |
| 0,00 | 2.990.114,12 | 0,00 | 0,00 | 0,00 | 660.432.388,97 |
| 0,00 | 939.737,68 | 0,00 | 0,00 | 0,00 | 218.134.905,07 |
| 0,00 | 939.737,68 | 0,00 | 0,00 | 0,00 | 939.737,68 |
| 0,00 | 0,00 | 0,00 | 0,00 | 0,00 | 1.166.429,28 |
| 0,00 | 0,00 | 0,00 | 0,00 | 0,00 | 954.834,88 |
| 0,00 | 0,00 | 0,00 | 0,00 | 0,00 | 9.993.247,85 |
| 0,00 | 0,00 | 0,00 | 0,00 | 0,00 | 286.900,00 |
| 0,00 | 0,00 | 0,00 | 0,00 | 0,00 | 654.483,57 |
| 0,00 | 0,00 | 0,00 | 0,00 | 0,00 | 26.737,37 |
| 0,00 | 0,00 | 0,00 | 0,00 | 0,00 | 3.125.176,70 |
| 0,00 | 0,00 | 0,00 | 0,00 | 0,00 | 976.719,41 |
| 0,00 | 0,00 | 0,00 | 0,00 | 0,00 | 404.400,00 |
| 0,00 | 0,00 | 0,00 | 0,00 | 0,00 | 200.000,00 |
| 0,00 | 0,00 | 0,00 | 0,00 | 0,00 | 777.550,47 |
| 0,00 | 0,00 | 0,00 | 0,00 | 0,00 | 8.947.121,91 |
| 0,00 | 0,00 | 0,00 | 0,00 | 0,00 | 2.719.955,52 |
| 0,00 | 0,00 | 0,00 | 0,00 | 0,00 | 704.643,06 |
| 0,00 | 0,00 | 0,00 | 0,00 | 0,00 | 271.415,58 |
| 0,00 | 0,00 | 0,00 | 0,00 | 0,00 | 118.708,94 |
| 0,00 | 0,00 | 0,00 | 0,00 | 0,00 | 40,00 |
| 0,00 | 0,00 | 0,00 | 0,00 | 0,00 | 40,00 |
| 0,00 | 0,00 | 0,00 | 0,00 | 0,00 | 40,00 |
| 0,00 | 0,00 | 0,00 | 0,00 | 0,00 | 169.033.290,31 |
| 0,00 | 0,00 | 0,00 | 0,00 | 0,00 | 13.968.301,74 |
| 0,00 | 0,00 | 0,00 | 0,00 | 0,00 | 600.000,00 |
| 0,00 | 0,00 | 0,00 | 0,00 | 0,00 | 201.010,30 |
| 0,00 | 0,00 | 0,00 | 0,00 | 0,00 | 23.750,00 |
| 0,00 | 0,00 | 0,00 | 0,00 | 0,00 | 5.000,00 |
| 0,00 | 0,00 | 0,00 | 0,00 | 0,00 | 2.035.360,50 |
| 0,00 | 0,00 | 0,00 | 0,00 | 0,00 | 10,00 |
| 0,00 | 2.050.376,44 | 0,00 | 0,00 | 0,00 | 442.297.483,90 |
| 0,00 | 0,00 | 0,00 | 0,00 | 0,00 | 12.285.248,52 |
| 0,00 | 0,00 | 0,00 | 0,00 | 0,00 | 3.524.432,93 |
| 0,00 | 0,00 | 0,00 | 0,00 | 0,00 | 4.201.293,34 |
| 0,00 | 50.376,44 | 0,00 | 0,00 | 0,00 | 50.376,44 |
| 0,00 | 0,00 | 0,00 | 0,00 | 0,00 | 2.987.631,62 |
| 0,00 | 0,00 | 0,00 | 0,00 | 0,00 | 5.975.872,18 |
| 0,00 | 0,00 | 0,00 | 0,00 | 0,00 | 2.618.209,45 |
| 0,00 | 0,00 | 0,00 | 0,00 | 0,00 | 19.654.148,27 |
| 0,00 | 0,00 | 0,00 | 0,00 | 0,00 | 22.765.987,95 |
| 0,00 | 0,00 | 0,00 | 0,00 | 0,00 | 8.268.598,96 |

| Despeses per sectors d'actuacions i subprogrames | | 1 | 2 | 3 | 4 |
|--|---|----------------------|--|---------------------|----------------------------|
| | | DESPESES DE PERSONAL | DESPESES EN BÉNS CORRENTS I SERVEIS | DESPESES FINANCERES | TRANSFERÈNCIES CORRENTS |
| | | EUR | EUR | EUR | EUR |
| 16211 | Recollida de residus | 0,00 | 145.409.631,13 | 0,00 | 0,00 |
| 16221 | Gestió de residus sòlids urbans | 0,00 | 6.901.972,55 | 0,00 | 375.675,00 |
| 16231 | Tractament de residus | 693.006,89 | 0,00 | 0,00 | 0,00 |
| 16311 | Neteja viària | 799.359,57 | 111.894.058,92 | 0,00 | 0,00 |
| 16312 | Avaluació de la neteja viària | 1.095.030,31 | 3.404.189,57 | 0,00 | 0,00 |
| 16511 | Gestió de l'enllumenat públic | 579.118,74 | 15.970.444,46 | 0,00 | 0,00 |
| 17111 | Construcció i manteniment d'espais verds | 0,00 | 0,00 | 0,00 | 66.973.216,39 |
| 17112 | Biodiversitat | 0,00 | 46.250,00 | 0,00 | 0,00 |
| 17211 | Intervenció mediambiental | 0,00 | 993.208,67 | 0,00 | 1.212.174,90 |
| 17212 | Intervenció acústica ambiental | 0,00 | 266.607,50 | 0,00 | 0,00 |
| 17941 | Gestió de recursos energètics locals | 0,00 | 0,00 | 0,00 | 1.143.669,64 |
| 23011 | Direcció i administració de serveis socials | 0,00 | 10,00 | 0,00 | 10,00 |
| 33011 | Administració general de cultura | 0,00 | 0,00 | 0,00 | 10,00 |
| 33811 | Festes i actes populars | 0,00 | 208.000,00 | 0,00 | 0,00 |
| 43011 | Administració de promoció econòmica | 0,00 | 10,00 | 0,00 | 10,00 |
| 92011 | Administració general | 0,00 | 10,00 | 0,00 | 10,00 |

| 5 | 6 | 7 | 8 | 9 | |
|----------------------|------------------|---------------------------|------------------|-------------------|----------------|
| FONS DE CONTINGÈNCIA | INVERSIONS REALS | TRANSFERÈNCIES DE CAPITAL | ACTIUS FINANCERS | PASSIUS FINANCERS | TOTAL |
| EUR | EUR | EUR | EUR | EUR | EUR |
| 0,00 | 0,00 | 0,00 | 0,00 | 0,00 | 145.409.631,13 |
| 0,00 | 0,00 | 0,00 | 0,00 | 0,00 | 7.277.647,55 |
| 0,00 | 0,00 | 0,00 | 0,00 | 0,00 | 693.006,89 |
| 0,00 | 0,00 | 0,00 | 0,00 | 0,00 | 112.693.418,49 |
| 0,00 | 0,00 | 0,00 | 0,00 | 0,00 | 4.499.219,88 |
| 0,00 | 2.000.000,00 | 0,00 | 0,00 | 0,00 | 18.549.563,20 |
| 0,00 | 0,00 | 0,00 | 0,00 | 0,00 | 66.973.216,39 |
| 0,00 | 0,00 | 0,00 | 0,00 | 0,00 | 46.250,00 |
| 0,00 | 0,00 | 0,00 | 0,00 | 0,00 | 2.205.383,57 |
| 0,00 | 0,00 | 0,00 | 0,00 | 0,00 | 266.607,50 |
| 0,00 | 0,00 | 0,00 | 0,00 | 0,00 | 1.143.669,64 |
| 0,00 | 0,00 | 0,00 | 0,00 | 0,00 | 20,00 |
| 0,00 | 0,00 | 0,00 | 0,00 | 0,00 | 10,00 |
| 0,00 | 0,00 | 0,00 | 0,00 | 0,00 | 208.000,00 |
| 0,00 | 0,00 | 0,00 | 0,00 | 0,00 | 20,00 |
| 0,00 | 0,00 | 0,00 | 0,00 | 0,00 | 20,00 |



Despeses per districtes d'actuacions i subprogrames

1

DESPESES DE PERSONAL

EUR

| 06 | Districtes | 60.034.625,87 |
|-------------|--|---------------------|
| 0601 | Ciutat Vella | 7.549.277,43 |
| 13212 | Serveis generals de la Guàrdia Urbana | 0,00 |
| 13412 | Planificació i projectes de mobilitat | 0,00 |
| 15111 | Llicències | 1.704.090,57 |
| 15112 | Inspeccions | 0,00 |
| 15113 | Altres serveis d'actuació urbanística | 0,00 |
| 15114 | Execucions subsidiàries | 0,00 |
| 15131 | Redacció de projectes-execució d'obres | 0,00 |
| 15321 | Manteniment i renovació del paviment | 0,00 |
| 15341 | Manteniment i millora espais públics centralitzat | 165.231,24 |
| 15344 | Manteniment-millora espais públics no centralitzat | 0,00 |
| 16311 | Neteja viària | 0,00 |
| 16511 | Gestió de l'enllumenat públic | 0,00 |
| 17211 | Intervenció mediambiental | 0,00 |
| 17911 | Educació mediambiental | 0,00 |
| 23021 | Administració general serveis a persones-territori | 1.661.448,99 |
| 23151 | Serveis socials bàsics | 0,00 |
| 23152 | Atenció social i neteja llar (SAD) | 0,00 |
| 23212 | Gestió equipaments d'infants i adolescents | 0,00 |
| 23213 | Promoció i participació infància | 0,00 |
| 23221 | Promoció i atenció a la joventut | 0,00 |
| 23222 | Gestió d'equipaments juvenils | 0,00 |
| 23231 | Promoció de la gent gran | 0,00 |
| 23232 | Gestió de casals i espais per a la gent gran | 0,00 |
| 23241 | Promoció de les dones | 0,00 |
| 23261 | Promoció de la convivència i interculturalitat | 0,00 |
| 23281 | Serveis i projectes comunitaris | 0,00 |
| 23411 | Atenció a les persones discapacitades | 0,00 |
| 31111 | Promoció de la salut | 0,00 |
| 32612 | Altres serveis complementaris d'educació | 0,00 |
| 33211 | Biblioteques | 0,00 |
| 33411 | Promoció cultural | 0,00 |
| 33711 | Gestió de centres cívics | 0,00 |
| 33811 | Festes i actes populars | 0,00 |
| 34112 | Foment i promoció de la pràctica esportiva | 0,00 |
| 34211 | Instal·lacions esportives | 0,00 |
| 43341 | Dinamització econòmica de proximitat | 0,00 |
| 91211 | Representació política | 365.647,93 |
| 92011 | Administració general | 1.548.187,42 |
| 92012 | Serveis editorials | 0,00 |
| 92014 | Serveis jurídics | 1.693.011,09 |
| 92412 | Participació ciutadana i associativa de districtes | 0,00 |
| 92414 | Actuacions de civisme | 0,00 |

| 2 | 4 | 6 | TOTAL |
|--|----------------------------|---------------------|-----------------------|
| DESPESES EN BÉNS CORRENTS I SERVEIS | TRANSFERÈNCIES CORRENTS | INVERSIONS REALS | TOTAL |
| EUR | EUR | EUR | EUR |
| 210.162.607,22 | 102.352.699,95 | 1.775.605,66 | 374.325.538,70 |
| 39.317.688,53 | 10.576.827,54 | 169.000,00 | 57.612.793,50 |
| 1.600.000,00 | 0,00 | 0,00 | 1.600.000,00 |
| 23.000,00 | 0,00 | 0,00 | 23.000,00 |
| 138.818,69 | 0,00 | 0,00 | 1.842.909,26 |
| 50.000,00 | 0,00 | 0,00 | 50.000,00 |
| 1.469.506,37 | 0,00 | 0,00 | 1.469.506,37 |
| 50.396,50 | 0,00 | 0,00 | 50.396,50 |
| 0,00 | 10,00 | 0,00 | 10,00 |
| 399.811,32 | 0,00 | 0,00 | 399.811,32 |
| 852.607,75 | 0,00 | 0,00 | 1.017.838,99 |
| 907.561,51 | 0,00 | 0,00 | 907.561,51 |
| 21.608.403,38 | 0,00 | 0,00 | 21.608.403,38 |
| 862.440,12 | 0,00 | 0,00 | 862.440,12 |
| 8.500,00 | 5.200,80 | 0,00 | 13.700,80 |
| 141.160,56 | 0,00 | 0,00 | 141.160,56 |
| 0,00 | 0,00 | 0,00 | 1.661.448,99 |
| 0,00 | 4.934.592,76 | 0,00 | 4.934.592,76 |
| 0,00 | 3.973.056,29 | 0,00 | 3.973.056,29 |
| 137.456,00 | 0,00 | 0,00 | 137.456,00 |
| 0,00 | 130.835,05 | 0,00 | 130.835,05 |
| 5.000,00 | 0,00 | 0,00 | 5.000,00 |
| 538.199,95 | 0,00 | 0,00 | 538.199,95 |
| 6.200,00 | 0,00 | 0,00 | 6.200,00 |
| 906.477,27 | 0,00 | 0,00 | 906.477,27 |
| 20.000,00 | 0,00 | 0,00 | 20.000,00 |
| 91.367,72 | 0,00 | 0,00 | 91.367,72 |
| 189.200,00 | 135.000,00 | 0,00 | 324.200,00 |
| 10.000,00 | 0,00 | 0,00 | 10.000,00 |
| 12.624,35 | 29.097,50 | 0,00 | 41.721,85 |
| 36.205,00 | 140.927,28 | 0,00 | 177.132,28 |
| 0,00 | 72.826,81 | 0,00 | 72.826,81 |
| 30.755,00 | 161.056,05 | 0,00 | 191.811,05 |
| 2.940.106,04 | 0,00 | 0,00 | 2.940.106,04 |
| 857.786,79 | 77.200,00 | 0,00 | 934.986,79 |
| 767.061,59 | 0,00 | 0,00 | 767.061,59 |
| 22.651,20 | 0,00 | 0,00 | 22.651,20 |
| 85.587,50 | 97.025,00 | 0,00 | 182.612,50 |
| 100.150,00 | 0,00 | 0,00 | 465.797,93 |
| 620.713,67 | 0,00 | 80.000,00 | 2.248.901,09 |
| 5.000,00 | 0,00 | 0,00 | 5.000,00 |
| 84.303,45 | 0,00 | 0,00 | 1.777.314,54 |
| 57.634,69 | 630.000,00 | 0,00 | 687.634,69 |
| 0,00 | 25.000,00 | 0,00 | 25.000,00 |



PRESSUPOST GENERAL 2024

| Despeses per districtes d'actuacions i subprogrames | | 1 |
|---|--|----------------------|
| | | DESPESES DE PERSONAL |
| | | EUR |
| 92416 | Gestió equipaments de participació dels districtes | 0,00 |
| 92521 | Direcció de comunicació | 0,00 |
| 92612 | Gestió xarxa integrada d'informació | 0,00 |
| 92921 | Dotació per imprevistos | 6.000,00 |
| 93312 | Manteniment d'edificis centralitzats | 405.660,19 |
| 93314 | Manteniment d'edificis i solars no centralitzats | 0,00 |
| 0602 | Eixample | 8.592.236,04 |
| 15111 | Llicències | 3.414.219,04 |
| 15131 | Redacció de projectes-execució d'obres | 0,00 |
| 15321 | Manteniment i renovació del paviment | 0,00 |
| 15341 | Manteniment i millora espais públics centralitzat | 93.215,20 |
| 15344 | Manteniment-millora espais públics no centralitzat | 0,00 |
| 16311 | Neteja viària | 0,00 |
| 16511 | Gestió de l'enllumenat públic | 0,00 |
| 17221 | Educació mediambiental | 0,00 |
| 23021 | Administració general serveis a persones-territori | 1.259.948,97 |
| 23151 | Serveis socials bàsics | 0,00 |
| 23152 | Atenció social i neteja llar (SAD) | 0,00 |
| 23182 | Suport a les accions comunitàries | 0,00 |
| 23213 | Promoció i participació infància | 0,00 |
| 23221 | Promoció i atenció a la joventut | 0,00 |
| 23231 | Promoció de la gent gran | 0,00 |
| 23241 | Promoció de les dones | 0,00 |
| 23261 | Promoció de la convivència i interculturalitat | 0,00 |
| 32612 | Altres serveis complementaris d'educació | 0,00 |
| 33212 | Activitats a les biblioteques dels districtes | 0,00 |
| 33411 | Promoció cultural | 0,00 |
| 33711 | Gestió de centres cívics | 0,00 |
| 33811 | Festes i actes populars | 0,00 |
| 34112 | Foment i promoció de la pràctica esportiva | 0,00 |
| 43011 | Administració de promoció econòmica | 0,00 |
| 43341 | Dinamització econòmica de proximitat | 0,00 |
| 91211 | Representació política | 491.710,48 |
| 92011 | Administració general | 1.408.103,41 |
| 92014 | Serveis jurídics | 992.790,18 |
| 92412 | Participació ciutadana i associativa de districtes | 0,00 |
| 92417 | Participació ciutadana | 0,00 |
| 92521 | Direcció de comunicació | 254.116,23 |
| 92921 | Dotació per imprevistos | 6.000,00 |
| 93312 | Manteniment d'edificis centralitzats | 672.132,53 |
| 93314 | Manteniment d'edificis i solars no centralitzats | 0,00 |
| 0603 | Sants - Montjuïc | 6.021.559,47 |
| 15111 | Llicències | 1.441.734,99 |
| 15131 | Redacció de projectes-execució d'obres | 0,00 |

| 2 | 4 | 6 | TOTAL |
|--|----------------------------|------------------|----------------------|
| DESPESES EN BÉNS CORRENTS I SERVEIS | TRANSFERÈNCIES CORRENTS | INVERSIONS REALS | TOTAL |
| EUR | EUR | EUR | EUR |
| 0,00 | 165.000,00 | 0,00 | 165.000,00 |
| 175.750,00 | 0,00 | 0,00 | 175.750,00 |
| 110.000,00 | 0,00 | 0,00 | 110.000,00 |
| 0,00 | 0,00 | 0,00 | 6.000,00 |
| 3.295.252,11 | 0,00 | 0,00 | 3.700.912,30 |
| 100.000,00 | 0,00 | 89.000,00 | 189.000,00 |
| 25.205.892,24 | 13.862.279,81 | 0,00 | 47.660.408,09 |
| 0,00 | 0,00 | 0,00 | 3.414.219,04 |
| 0,00 | 10,00 | 0,00 | 10,00 |
| 756.266,84 | 0,00 | 0,00 | 756.266,84 |
| 806.715,50 | 0,00 | 0,00 | 899.930,70 |
| 600.291,30 | 0,00 | 0,00 | 600.291,30 |
| 13.904.841,75 | 0,00 | 0,00 | 13.904.841,75 |
| 1.018.595,64 | 0,00 | 0,00 | 1.018.595,64 |
| 110.883,22 | 0,00 | 0,00 | 110.883,22 |
| 0,00 | 0,00 | 0,00 | 1.259.948,97 |
| 0,00 | 4.400.862,42 | 0,00 | 4.400.862,42 |
| 0,00 | 6.308.941,94 | 0,00 | 6.308.941,94 |
| 14.000,00 | 0,00 | 0,00 | 14.000,00 |
| 152.328,91 | 0,00 | 0,00 | 152.328,91 |
| 210.179,92 | 0,00 | 0,00 | 210.179,92 |
| 1.091.331,77 | 0,00 | 0,00 | 1.091.331,77 |
| 27.751,78 | 0,00 | 0,00 | 27.751,78 |
| 147.013,34 | 0,00 | 0,00 | 147.013,34 |
| 6.000,00 | 0,00 | 0,00 | 6.000,00 |
| 8.378,00 | 0,00 | 0,00 | 8.378,00 |
| 68.629,50 | 0,00 | 0,00 | 68.629,50 |
| 0,00 | 1.947.430,62 | 0,00 | 1.947.430,62 |
| 480.040,12 | 0,00 | 0,00 | 480.040,12 |
| 0,00 | 203.873,05 | 0,00 | 203.873,05 |
| 0,00 | 10,00 | 0,00 | 10,00 |
| 89.000,00 | 0,00 | 0,00 | 89.000,00 |
| 166.186,87 | 0,00 | 0,00 | 657.897,35 |
| 1.093.256,87 | 52.909,75 | 0,00 | 2.554.270,03 |
| 0,00 | 0,00 | 0,00 | 992.790,18 |
| 242.877,84 | 948.242,03 | 0,00 | 1.191.119,87 |
| 81.021,49 | 0,00 | 0,00 | 81.021,49 |
| 108.137,70 | 0,00 | 0,00 | 362.253,93 |
| 0,00 | 0,00 | 0,00 | 6.000,00 |
| 3.597.635,80 | 0,00 | 0,00 | 4.269.768,33 |
| 424.528,08 | 0,00 | 0,00 | 424.528,08 |
| 22.380.582,85 | 11.268.278,95 | 0,00 | 39.670.421,27 |
| 0,00 | 0,00 | 0,00 | 1.441.734,99 |
| 0,00 | 10,00 | 0,00 | 10,00 |



PRESSUPOST GENERAL 2024

| Despeses per districtes d'actuacions i subprogrames | | 1 |
|---|--|----------------------|
| | | DESPESES DE PERSONAL |
| | | EUR |
| 15321 | Manteniment i renovació del paviment | 0,00 |
| 15341 | Manteniment i millora espais públics centralitzat | 524.653,88 |
| 15344 | Manteniment-millora espais públics no centralitzat | 0,00 |
| 16311 | Neteja viària | 0,00 |
| 16511 | Gestió de l'enllumenat públic | 0,00 |
| 17211 | Intervenció mediambiental | 0,00 |
| 23021 | Administració general serveis a persones-territori | 1.426.371,37 |
| 23122 | Atenció social individual i familiar | 0,00 |
| 23151 | Serveis socials bàsics | 0,00 |
| 23152 | Atenció social i neteja llar (SAD) | 0,00 |
| 23212 | Gestió equipaments d'infants i adolescents | 0,00 |
| 23213 | Promoció i participació infància | 0,00 |
| 23222 | Gestió d'equipaments juvenils | 0,00 |
| 23231 | Promoció de la gent gran | 0,00 |
| 23232 | Gestió de casals i espais per a la gent gran | 0,00 |
| 23241 | Promoció de les dones | 0,00 |
| 23261 | Promoció de la convivència i interculturalitat | 0,00 |
| 23411 | Atenció a les persones discapacitades | 0,00 |
| 32612 | Altres serveis complementaris d'educació | 0,00 |
| 33711 | Gestió de centres cívics | 0,00 |
| 33811 | Festes i actes populars | 0,00 |
| 34211 | Instal·lacions esportives | 0,00 |
| 43011 | Administració de promoció econòmica | 0,00 |
| 43341 | Dinamització econòmica de proximitat | 0,00 |
| 91211 | Representació política | 243.973,10 |
| 92011 | Administració general | 759.112,55 |
| 92014 | Serveis jurídics | 711.278,75 |
| 92412 | Participació ciutadana i associativa de districtes | 0,00 |
| 92414 | Actuacions de civisme | 0,00 |
| 92416 | Gestió equipaments de participació dels districtes | 0,00 |
| 92521 | Direcció de comunicació | 908.434,83 |
| 92921 | Dotació per imprevistos | 6.000,00 |
| 92922 | Reserves per realització d'ingressos | 0,00 |
| 93312 | Manteniment d'edificis centralitzats | 0,00 |
| 93314 | Manteniment d'edificis i solars no centralitzats | 0,00 |
| 0604 | Les Corts | 4.502.874,60 |
| 15111 | Llicències | 1.293.786,90 |
| 15114 | Execucions subsidiàries | 0,00 |
| 15131 | Redacció de projectes-execució d'obres | 0,00 |
| 15321 | Manteniment i renovació del paviment | 0,00 |
| 15341 | Manteniment i millora espais públics centralitzat | 0,00 |
| 15344 | Manteniment-millora espais públics no centralitzat | 0,00 |
| 16311 | Neteja viària | 0,00 |
| 16511 | Gestió de l'enllumenat públic | 0,00 |
| 17212 | Intervenció acústica ambiental | 0,00 |

| 2 | 4 | 6 | | TOTAL |
|--|----------------------------|-------------------|----------------------|---------------|
| DESPESES EN BÉNS CORRENTS I SERVEIS | TRANSFERÈNCIES CORRENTS | INVERSIONS REALS | | TOTAL |
| EUR | EUR | EUR | EUR | EUR |
| 708.979,89 | 0,00 | 0,00 | 0,00 | 708.979,89 |
| 1.191.852,19 | 0,00 | 0,00 | 0,00 | 1.716.506,07 |
| 68.749,00 | 0,00 | 0,00 | 0,00 | 68.749,00 |
| 10.921.986,38 | 0,00 | 0,00 | 0,00 | 10.921.986,38 |
| 955.580,44 | 0,00 | 0,00 | 0,00 | 955.580,44 |
| 1.000,00 | 0,00 | 0,00 | 0,00 | 1.000,00 |
| 50.400,00 | 0,00 | 0,00 | 0,00 | 1.476.771,37 |
| 0,00 | 1.300,00 | 0,00 | 0,00 | 1.300,00 |
| 0,00 | 3.818.872,34 | 0,00 | 0,00 | 3.818.872,34 |
| 0,00 | 4.935.027,08 | 0,00 | 0,00 | 4.935.027,08 |
| 567.875,00 | 0,00 | 0,00 | 0,00 | 567.875,00 |
| 74.185,00 | 0,00 | 0,00 | 0,00 | 74.185,00 |
| 871.339,00 | 0,00 | 0,00 | 0,00 | 871.339,00 |
| 6.100,00 | 0,00 | 0,00 | 0,00 | 6.100,00 |
| 560.175,00 | 0,00 | 0,00 | 0,00 | 560.175,00 |
| 5.500,00 | 0,00 | 0,00 | 0,00 | 5.500,00 |
| 1.000,00 | 0,00 | 0,00 | 0,00 | 1.000,00 |
| 10.000,00 | 0,00 | 0,00 | 0,00 | 10.000,00 |
| 16.000,00 | 0,00 | 0,00 | 0,00 | 16.000,00 |
| 740.969,02 | 734.093,53 | 0,00 | 0,00 | 1.475.062,55 |
| 672.854,16 | 101.885,00 | 0,00 | 0,00 | 774.739,16 |
| 98.596,00 | 145.140,00 | 0,00 | 0,00 | 243.736,00 |
| 0,00 | 10,00 | 0,00 | 0,00 | 10,00 |
| 12.700,00 | 0,00 | 0,00 | 0,00 | 12.700,00 |
| 90.000,00 | 0,00 | 0,00 | 0,00 | 333.973,10 |
| 430.044,00 | 17.000,00 | 0,00 | 0,00 | 1.206.156,55 |
| 3.000,00 | 0,00 | 0,00 | 0,00 | 714.278,75 |
| 268.392,00 | 825.000,00 | 0,00 | 0,00 | 1.093.392,00 |
| 272.176,00 | 0,00 | 0,00 | 0,00 | 272.176,00 |
| 0,00 | 689.941,00 | 0,00 | 0,00 | 689.941,00 |
| 137.615,00 | 0,00 | 0,00 | 0,00 | 1.046.049,83 |
| 0,00 | 0,00 | 0,00 | 0,00 | 6.000,00 |
| 28.649,30 | 0,00 | 0,00 | 0,00 | 28.649,30 |
| 3.398.964,47 | 0,00 | 0,00 | 0,00 | 3.398.964,47 |
| 215.901,00 | 0,00 | 0,00 | 0,00 | 215.901,00 |
| 10.212.275,60 | 3.821.838,84 | 839.944,65 | 19.376.933,69 | |
| 0,00 | 0,00 | 0,00 | 0,00 | 1.293.786,90 |
| 28.980,00 | 0,00 | 0,00 | 0,00 | 28.980,00 |
| 0,00 | 10,00 | 0,00 | 0,00 | 10,00 |
| 424.004,46 | 0,00 | 0,00 | 0,00 | 424.004,46 |
| 476.518,01 | 0,00 | 339.944,65 | 0,00 | 816.462,66 |
| 168.504,44 | 0,00 | 0,00 | 0,00 | 168.504,44 |
| 3.560.808,54 | 0,00 | 0,00 | 0,00 | 3.560.808,54 |
| 631.395,11 | 0,00 | 0,00 | 0,00 | 631.395,11 |
| 5.000,00 | 0,00 | 0,00 | 0,00 | 5.000,00 |



PRESSUPOST GENERAL 2024

Despeses per districtes d'actuacions i subprogrames

1

DESPESES DE PERSONAL

EUR

| | | |
|-------|--|--------------|
| 17221 | Educació mediambiental | 0,00 |
| 23021 | Administració general serveis a persones-territori | 1.005.187,33 |
| 23151 | Serveis socials bàsics | 0,00 |
| 23152 | Atenció social i neteja llar (SAD) | 0,00 |
| 23212 | Gestió equipaments d'infants i adolescents | 0,00 |
| 23221 | Promoció i atenció a la joventut | 0,00 |
| 23222 | Gestió d'equipaments juvenils | 0,00 |
| 23231 | Promoció de la gent gran | 0,00 |
| 23232 | Gestió de casals i espais per a la gent gran | 0,00 |
| 23241 | Promoció de les dones | 0,00 |
| 23411 | Atenció a les persones discapacitades | 0,00 |
| 31111 | Promoció de la salut | 0,00 |
| 32612 | Altres serveis complementaris d'educació | 0,00 |
| 33212 | Activitats a les biblioteques dels districtes | 0,00 |
| 33411 | Promoció cultural | 0,00 |
| 33711 | Gestió de centres cívics | 0,00 |
| 33811 | Festes i actes populars | 0,00 |
| 34112 | Foment i promoció de la pràctica esportiva | 0,00 |
| 43341 | Dinamització econòmica de proximitat | 0,00 |
| 91211 | Representació política | 329.791,15 |
| 92011 | Administració general | 833.395,88 |
| 92014 | Serveis jurídics | 470.890,80 |
| 92412 | Participació ciutadana i associativa de districtes | 0,00 |
| 92521 | Direcció de comunicació | 256.021,12 |
| 92921 | Dotació per imprevistos | 6.000,00 |
| 92922 | Reserves per realització d'ingressos | 0,00 |
| 93312 | Manteniment d'edificis centralitzats | 307.801,42 |
| 93314 | Manteniment d'edificis i solars no centralitzats | 0,00 |

| | | |
|-------------|--|---------------------|
| 0605 | Sarrià-Sant Gervasi | 5.209.821,61 |
| 13614 | Actuacions de prevenció d'incendis forestals | 0,00 |
| 15111 | Llicències | 1.250.164,90 |
| 15131 | Redacció de projectes-execució d'obres | 0,00 |
| 15321 | Manteniment i renovació del paviment | 0,00 |
| 15341 | Manteniment i millora espais públics centralitzat | 864.207,42 |
| 15344 | Manteniment-millora espais públics no centralitzat | 0,00 |
| 15345 | Manteniment i millora d'espai públic de Collserola | 0,00 |
| 16311 | Neteja viària | 0,00 |
| 16511 | Gestió de l'enllumenat públic | 0,00 |
| 23021 | Administració general serveis a persones-territori | 1.048.814,13 |
| 23151 | Serveis socials bàsics | 0,00 |
| 23152 | Atenció social i neteja llar (SAD) | 0,00 |
| 23212 | Gestió equipaments d'infants i adolescents | 0,00 |
| 23221 | Promoció i atenció a la joventut | 0,00 |
| 23222 | Gestió d'equipaments juvenils | 0,00 |
| 23231 | Promoció de la gent gran | 0,00 |

| 2 | 4 | 6 | TOTAL |
|--|----------------------------|------------------|----------------------|
| DESPESES EN BÉNS CORRENTS I SERVEIS | TRANSFERÈNCIES CORRENTS | INVERSIONS REALS | TOTAL |
| EUR | EUR | EUR | EUR |
| 5.500,00 | 0,00 | 0,00 | 5.500,00 |
| 2.000,00 | 0,00 | 0,00 | 1.007.187,33 |
| 0,00 | 1.161.050,28 | 0,00 | 1.161.050,28 |
| 0,00 | 1.731.942,95 | 0,00 | 1.731.942,95 |
| 104.545,14 | 0,00 | 0,00 | 104.545,14 |
| 198.603,51 | 0,00 | 0,00 | 198.603,51 |
| 0,00 | 140.000,00 | 0,00 | 140.000,00 |
| 4.000,00 | 0,00 | 0,00 | 4.000,00 |
| 200.655,79 | 0,00 | 0,00 | 200.655,79 |
| 42.663,38 | 0,00 | 0,00 | 42.663,38 |
| 72.556,60 | 45.850,00 | 0,00 | 118.406,60 |
| 12.000,00 | 0,00 | 0,00 | 12.000,00 |
| 21.500,00 | 18.335,00 | 0,00 | 39.835,00 |
| 10.000,00 | 0,00 | 0,00 | 10.000,00 |
| 75.000,00 | 98.690,00 | 0,00 | 173.690,00 |
| 926.490,21 | 313.960,61 | 0,00 | 1.240.450,82 |
| 483.870,22 | 1.000,00 | 0,00 | 484.870,22 |
| 398.974,09 | 0,00 | 0,00 | 398.974,09 |
| 65.000,00 | 47.000,00 | 0,00 | 112.000,00 |
| 60.000,00 | 0,00 | 0,00 | 389.791,15 |
| 345.327,58 | 32.000,00 | 0,00 | 1.210.723,46 |
| 0,00 | 0,00 | 0,00 | 470.890,80 |
| 5.000,00 | 232.000,00 | 0,00 | 237.000,00 |
| 95.138,18 | 0,00 | 0,00 | 351.159,30 |
| 0,00 | 0,00 | 0,00 | 6.000,00 |
| 10,00 | 0,00 | 0,00 | 10,00 |
| 1.626.943,91 | 0,00 | 0,00 | 1.934.745,33 |
| 161.286,43 | 0,00 | 500.000,00 | 661.286,43 |
| 14.470.502,54 | 5.154.535,08 | 0,01 | 24.834.859,24 |
| 99.267,84 | 0,00 | 0,00 | 99.267,84 |
| 0,00 | 0,00 | 0,00 | 1.250.164,90 |
| 0,00 | 10,00 | 0,00 | 10,00 |
| 499.385,15 | 0,00 | 0,00 | 499.385,15 |
| 1.056.508,07 | 0,00 | 0,00 | 1.920.715,49 |
| 198.287,59 | 0,00 | 0,00 | 198.287,59 |
| 439.516,76 | 0,00 | 0,00 | 439.516,76 |
| 5.571.313,60 | 0,00 | 0,00 | 5.571.313,60 |
| 872.892,29 | 0,00 | 0,00 | 872.892,29 |
| 0,00 | 0,00 | 0,00 | 1.048.814,13 |
| 0,00 | 1.259.036,00 | 0,00 | 1.259.036,00 |
| 0,00 | 1.811.250,00 | 0,00 | 1.811.250,00 |
| 90.567,65 | 0,00 | 0,00 | 90.567,65 |
| 2.000,00 | 0,00 | 0,00 | 2.000,00 |
| 526.788,44 | 0,00 | 0,00 | 526.788,44 |
| 2.700,00 | 0,00 | 0,00 | 2.700,00 |



Despeses per districtes d'actuacions i subprogrames

1

DESPESES DE PERSONAL

EUR

| | | |
|-------|--|------------|
| 23232 | Gestió de casals i espais per a la gent gran | 0,00 |
| 23241 | Promoció de les dones | 0,00 |
| 23261 | Promoció de la convivència i interculturalitat | 0,00 |
| 23291 | Cooperació Internacional | 0,00 |
| 23411 | Atenció a les persones discapacitades | 0,00 |
| 31311 | Promoció de la salut | 0,00 |
| 32612 | Altres serveis complementaris d'educació | 0,00 |
| 33212 | Activitats a les biblioteques dels districtes | 0,00 |
| 33411 | Promoció cultural | 0,00 |
| 33711 | Gestió de centres cívics | 0,00 |
| 33811 | Festes i actes populars | 0,00 |
| 34211 | Instal·lacions esportives | 0,00 |
| 43011 | Administració de promoció econòmica | 0,00 |
| 43211 | Foment del turisme | 0,00 |
| 43341 | Dinamització econòmica de proximitat | 0,00 |
| 91211 | Representació política | 214.304,25 |
| 92011 | Administració general | 942.809,91 |
| 92014 | Serveis jurídics | 565.850,47 |
| 92412 | Participació ciutadana i associativa de districtes | 0,00 |
| 92414 | Actuacions de civisme | 0,00 |
| 92521 | Direcció de comunicació | 317.670,53 |
| 92921 | Dotació per imprevistos | 6.000,00 |
| 93312 | Manteniment d'edificis centralitzats | 0,00 |
| 93314 | Manteniment d'edificis i solars no centralitzats | 0,00 |

| | | |
|-------------|--|---------------------|
| 0606 | Gràcia | 5.489.164,80 |
| 15111 | Llicències | 1.421.874,86 |
| 15131 | Redacció de projectes-execució d'obres | 143.786,60 |
| 15321 | Manteniment i renovació del paviment | 0,00 |
| 15341 | Manteniment i millora espais públics centralitzat | 495.884,75 |
| 15344 | Manteniment-millora espais públics no centralitzat | 0,00 |
| 16311 | Neteja viària | 0,00 |
| 16511 | Gestió de l'enllumenat públic | 0,00 |
| 17221 | Educació mediambiental | 0,00 |
| 23021 | Administració general serveis a persones-territori | 1.163.091,58 |
| 23151 | Serveis socials bàsics | 0,00 |
| 23152 | Atenció social i neteja llar (SAD) | 0,00 |
| 23213 | Promoció i participació infància | 0,00 |
| 23221 | Promoció i atenció a la joventut | 0,00 |
| 23222 | Gestió d'equipaments juvenils | 0,00 |
| 23231 | Promoció de la gent gran | 0,00 |
| 23232 | Gestió de casals i espais per a la gent gran | 0,00 |
| 23241 | Promoció de les dones | 0,00 |
| 23261 | Promoció de la convivència i interculturalitat | 0,00 |
| 23291 | Cooperació Internacional | 0,00 |
| 23411 | Atenció a les persones discapacitades | 0,00 |

| 2 | 4 | 6 | TOTAL |
|--|----------------------------|------------------|----------------------|
| DESPESES EN BÉNS CORRENTS I SERVEIS | TRANSFERÈNCIES CORRENTS | INVERSIONS REALS | TOTAL |
| EUR | EUR | EUR | EUR |
| 679.235,44 | 0,00 | 0,00 | 679.235,44 |
| 20.833,44 | 0,00 | 0,00 | 20.833,44 |
| 20.130,78 | 0,00 | 0,00 | 20.130,78 |
| 10,00 | 0,00 | 0,00 | 10,00 |
| 32.104,40 | 0,00 | 0,00 | 32.104,40 |
| 9.400,00 | 0,00 | 0,00 | 9.400,00 |
| 15.950,00 | 0,00 | 0,00 | 15.950,00 |
| 17.000,00 | 0,00 | 0,00 | 17.000,00 |
| 108.709,27 | 0,00 | 0,00 | 108.709,27 |
| 843.841,62 | 1.537.128,44 | 0,00 | 2.380.970,06 |
| 305.493,56 | 0,00 | 0,00 | 305.493,56 |
| 0,00 | 73.333,35 | 0,00 | 73.333,35 |
| 0,00 | 10,00 | 0,00 | 10,00 |
| 10,00 | 0,00 | 0,00 | 10,00 |
| 10,00 | 0,00 | 0,00 | 10,00 |
| 80.000,00 | 0,00 | 0,00 | 294.304,25 |
| 920.584,75 | 62.520,00 | 0,01 | 1.925.914,67 |
| 0,00 | 0,00 | 0,00 | 565.850,47 |
| 83.613,42 | 411.247,29 | 0,00 | 494.860,71 |
| 16.619,35 | 0,00 | 0,00 | 16.619,35 |
| 82.988,96 | 0,00 | 0,00 | 400.659,49 |
| 0,00 | 0,00 | 0,00 | 6.000,00 |
| 1.727.880,06 | 0,00 | 0,00 | 1.727.880,06 |
| 146.860,10 | 0,00 | 0,00 | 146.860,10 |
| 13.900.803,57 | 9.102.230,75 | 0,00 | 28.492.199,12 |
| 0,00 | 0,00 | 0,00 | 1.421.874,86 |
| 0,00 | 0,00 | 0,00 | 143.786,60 |
| 314.005,94 | 0,00 | 0,00 | 314.005,94 |
| 688.649,91 | 0,00 | 0,00 | 1.184.534,66 |
| 413.390,00 | 0,00 | 0,00 | 413.390,00 |
| 5.509.353,72 | 0,00 | 0,00 | 5.509.353,72 |
| 675.516,47 | 0,00 | 0,00 | 675.516,47 |
| 23.000,00 | 60.000,00 | 0,00 | 83.000,00 |
| 0,00 | 0,00 | 0,00 | 1.163.091,58 |
| 0,00 | 2.433.486,92 | 0,00 | 2.433.486,92 |
| 0,00 | 5.039.307,47 | 0,00 | 5.039.307,47 |
| 24.000,00 | 0,00 | 0,00 | 24.000,00 |
| 26.500,00 | 0,00 | 0,00 | 26.500,00 |
| 0,00 | 287.330,00 | 0,00 | 287.330,00 |
| 10.000,00 | 0,00 | 0,00 | 10.000,00 |
| 214.097,89 | 0,00 | 0,00 | 214.097,89 |
| 78.550,00 | 0,00 | 0,00 | 78.550,00 |
| 45.000,00 | 0,00 | 0,00 | 45.000,00 |
| 10,00 | 0,00 | 0,00 | 10,00 |
| 22.000,00 | 0,00 | 0,00 | 22.000,00 |



PRESSUPOST GENERAL 2024

| Despeses per districtes d'actuacions i subprogrames | | 1 |
|--|--|-----------------------------|
| | | DESPESES DE PERSONAL |
| | | EUR |
| 32612 | Altres serveis complementaris d'educació | 0,00 |
| 33411 | Promoció cultural | 0,00 |
| 33711 | Gestió de centres cívics | 58.771,73 |
| 33811 | Festes i actes populars | 0,00 |
| 34112 | Foment i promoció de la pràctica esportiva | 0,00 |
| 43011 | Administració de promoció econòmica | 0,00 |
| 43211 | Foment del turisme | 0,00 |
| 43341 | Dinamització econòmica de proximitat | 0,00 |
| 91211 | Representació política | 228.635,10 |
| 92011 | Administració general | 1.052.259,75 |
| 92014 | Serveis jurídics | 557.113,56 |
| 92412 | Participació ciutadana i associativa de districtes | 0,00 |
| 92414 | Actuacions de civisme | 0,00 |
| 92521 | Direcció de comunicació | 361.746,87 |
| 92921 | Dotació per imprevistos | 6.000,00 |
| 93312 | Manteniment d'edificis centralitzats | 0,00 |
| 93314 | Manteniment d'edificis i solars no centralitzats | 0,00 |
| 0607 | Horta - Guinardó | 5.440.202,25 |
| 13212 | Serveis generals de la Guàrdia Urbana | 0,00 |
| 15111 | Llicències | 1.067.614,08 |
| 15114 | Execucions subsidiàries | 0,00 |
| 15321 | Manteniment i renovació del paviment | 0,00 |
| 15341 | Manteniment i millora espais públics centralitzat | 757.330,31 |
| 15344 | Manteniment-millora espais públics no centralitzat | 0,00 |
| 16311 | Neteja viària | 0,00 |
| 16511 | Gestió de l'enllumenat públic | 0,00 |
| 23021 | Administració general serveis a persones-territori | 1.391.186,44 |
| 23110 | Atenció infància i adolescència | 0,00 |
| 23151 | Serveis socials bàsics | 0,00 |
| 23152 | Atenció social i neteja llar (SAD) | 0,00 |
| 23212 | Gestió equipaments d'infants i adolescents | 0,00 |
| 23213 | Promoció i participació infància | 0,00 |
| 23221 | Promoció i atenció a la joventut | 0,00 |
| 23222 | Gestió d'equipaments juvenils | 0,00 |
| 23232 | Gestió de casals i espais per a la gent gran | 0,00 |
| 23241 | Promoció de les dones | 0,00 |
| 23261 | Promoció de la convivència i interculturalitat | 0,00 |
| 23411 | Atenció a les persones discapacitades | 0,00 |
| 32612 | Altres serveis complementaris d'educació | 0,00 |
| 33011 | Administració general de cultura | 0,00 |
| 33212 | Activitats a les biblioteques dels districtes | 0,00 |
| 33711 | Gestió de centres cívics | 53.774,03 |
| 33712 | Accions complementàries en els centres cívics | 0,00 |
| 33811 | Festes i actes populars | 0,00 |
| 34112 | Foment i promoció de la pràctica esportiva | 0,00 |

| 2 | 4 | 6 | |
|--|----------------------------|-------------------|----------------------|
| DESPESES EN BÉNS CORRENTS I SERVEIS | TRANSFERÈNCIES CORRENTS | INVERSIONS REALS | TOTAL |
| EUR | EUR | EUR | EUR |
| 8.510,00 | 0,00 | 0,00 | 8.510,00 |
| 109.010,00 | 323.845,00 | 0,00 | 432.855,00 |
| 1.213.116,98 | 0,00 | 0,00 | 1.271.888,71 |
| 785.622,00 | 212.700,00 | 0,00 | 998.322,00 |
| 16.000,00 | 43.500,00 | 0,00 | 59.500,00 |
| 0,00 | 10,00 | 0,00 | 10,00 |
| 10,00 | 0,00 | 0,00 | 10,00 |
| 20.000,00 | 0,00 | 0,00 | 20.000,00 |
| 110.000,00 | 0,00 | 0,00 | 338.635,10 |
| 423.949,36 | 32.319,00 | 0,00 | 1.508.528,11 |
| 0,00 | 0,00 | 0,00 | 557.113,56 |
| 188.100,00 | 663.732,36 | 0,00 | 851.832,36 |
| 13.410,00 | 0,00 | 0,00 | 13.410,00 |
| 317.325,00 | 6.000,00 | 0,00 | 685.071,87 |
| 0,00 | 0,00 | 0,00 | 6.000,00 |
| 2.470.676,30 | 0,00 | 0,00 | 2.470.676,30 |
| 181.000,00 | 0,00 | 0,00 | 181.000,00 |
| 18.287.182,38 | 11.277.243,90 | 165.000,00 | 35.169.628,53 |
| 244.000,00 | 0,00 | 0,00 | 244.000,00 |
| 0,00 | 0,00 | 0,00 | 1.067.614,08 |
| 10,00 | 0,00 | 0,00 | 10,00 |
| 381.126,68 | 0,00 | 0,00 | 381.126,68 |
| 980.724,04 | 0,00 | 0,00 | 1.738.054,35 |
| 180.055,22 | 7.780,80 | 0,00 | 187.836,02 |
| 5.538.499,49 | 0,00 | 0,00 | 5.538.499,49 |
| 955.912,67 | 0,00 | 0,00 | 955.912,67 |
| 11.610,00 | 0,00 | 0,00 | 1.402.796,44 |
| 0,00 | 10.000,00 | 0,00 | 10.000,00 |
| 0,00 | 4.190.048,96 | 0,00 | 4.190.048,96 |
| 0,00 | 6.212.767,37 | 0,00 | 6.212.767,37 |
| 570.134,42 | 0,00 | 0,00 | 570.134,42 |
| 15.000,00 | 0,00 | 0,00 | 15.000,00 |
| 7.000,00 | 71.850,00 | 0,00 | 78.850,00 |
| 433.001,81 | 106.792,62 | 0,00 | 539.794,43 |
| 634.286,00 | 0,00 | 0,00 | 634.286,00 |
| 12.000,00 | 0,00 | 0,00 | 12.000,00 |
| 86.223,61 | 0,00 | 0,00 | 86.223,61 |
| 3.520,00 | 0,00 | 0,00 | 3.520,00 |
| 14.512,00 | 0,00 | 0,00 | 14.512,00 |
| 0,00 | 10,00 | 0,00 | 10,00 |
| 17.000,00 | 0,00 | 0,00 | 17.000,00 |
| 2.059.748,66 | 0,00 | 0,00 | 2.113.522,69 |
| 4.010,00 | 0,00 | 0,00 | 4.010,00 |
| 801.378,40 | 0,00 | 0,00 | 801.378,40 |
| 85.012,81 | 0,00 | 0,00 | 85.012,81 |



PRESSUPOST GENERAL 2024

| Despeses per districtes d'actuacions i subprogrames | | 1 |
|---|--|----------------------|
| | | DESPESES DE PERSONAL |
| | | EUR |
| 43011 | Administració de promoció econòmica | 0,00 |
| 43211 | Foment del turisme | 0,00 |
| 43311 | Suport Ocupació i Empresa | 0,00 |
| 43341 | Dinamització econòmica de proximitat | 0,00 |
| 91211 | Representació política | 317.864,58 |
| 92011 | Administració general | 1.047.244,48 |
| 92014 | Serveis jurídics | 430.400,41 |
| 92412 | Participació ciutadana i associativa de districtes | 0,00 |
| 92414 | Actuacions de civisme | 0,00 |
| 92416 | Gestió equipaments de participació dels districtes | 0,00 |
| 92491 | Memòria històrica | 0,00 |
| 92521 | Direcció de comunicació | 368.787,92 |
| 92921 | Dotació per imprevistos | 6.000,00 |
| 92922 | Reserves per realització d'ingressos | 0,00 |
| 93312 | Manteniment d'edificis centralitzats | 0,00 |
| 93314 | Manteniment d'edificis i solars no centralitzats | 0,00 |
| 0608 | Nou Barris | 5.443.877,69 |
| 13412 | Planificació i projectes de mobilitat | 0,00 |
| 15112 | Inspeccions | 0,00 |
| 15114 | Execucions subsidiàries | 0,00 |
| 15131 | Redacció de projectes-execució d'obres | 0,00 |
| 15321 | Manteniment i renovació del paviment | 568.639,98 |
| 15341 | Manteniment i millora espais públics centralitzat | 0,00 |
| 15344 | Manteniment-millora espais públics no centralitzat | 134.999,13 |
| 16311 | Neteja viària | 0,00 |
| 16511 | Gestió de l'enllumenat públic | 0,00 |
| 17221 | Educació mediambiental | 0,00 |
| 23021 | Administració general serveis a persones-territori | 1.625.419,62 |
| 23111 | Atenció infància i adolescència | 0,00 |
| 23151 | Serveis socials bàsics | 0,00 |
| 23152 | Atenció social i neteja llar (SAD) | 0,00 |
| 23212 | Gestió equipaments d'infants i adolescents | 0,00 |
| 23213 | Promoció i participació infància | 0,00 |
| 23221 | Promoció i atenció a la joventut | 0,00 |
| 23231 | Promoció de la gent gran | 0,00 |
| 23232 | Gestió de casals i espais per a la gent gran | 0,00 |
| 23241 | Promoció de les dones | 0,00 |
| 23261 | Promoció de la convivència i interculturalitat | 0,00 |
| 23281 | Serveis i projectes comunitaris | 0,00 |
| 23411 | Atenció a les persones discapacitades | 0,00 |
| 31311 | Promoció de la salut | 0,00 |
| 32612 | Altres serveis complementaris d'educació | 0,00 |
| 33411 | Promoció cultural | 0,00 |
| 33711 | Gestió de centres cívics | 0,00 |
| 33811 | Festes i actes populars | 0,00 |

| 2 | 4 | 6 | TOTAL |
|--|----------------------------|-------------------|----------------------|
| DESPESES EN BÉNS CORRENTS I SERVEIS | TRANSFERÈNCIES CORRENTS | INVERSIONS REALS | TOTAL |
| EUR | EUR | EUR | EUR |
| 0,00 | 10,00 | 0,00 | 10,00 |
| 3.000,00 | 0,00 | 0,00 | 3.000,00 |
| 125.000,01 | 0,00 | 0,00 | 125.000,01 |
| 10.000,00 | 0,00 | 0,00 | 10.000,00 |
| 90.000,00 | 0,00 | 0,00 | 407.864,58 |
| 296.211,61 | 22.300,00 | 0,00 | 1.365.756,09 |
| 0,00 | 0,00 | 0,00 | 430.400,41 |
| 50.581,45 | 475.500,00 | 0,00 | 526.081,45 |
| 10,00 | 0,00 | 0,00 | 10,00 |
| 1.019.978,29 | 180.184,15 | 0,00 | 1.200.162,44 |
| 10,00 | 0,00 | 0,00 | 10,00 |
| 115.482,74 | 0,00 | 0,00 | 484.270,66 |
| 0,00 | 0,00 | 0,00 | 6.000,00 |
| 40.000,00 | 0,00 | 0,00 | 40.000,00 |
| 3.268.201,02 | 0,00 | 0,00 | 3.268.201,02 |
| 233.941,45 | 0,00 | 165.000,00 | 398.941,45 |
| 19.445.740,66 | 13.522.660,67 | 300.000,00 | 38.712.279,02 |
| 140.000,00 | 0,00 | 0,00 | 140.000,00 |
| 6,00 | 0,00 | 0,00 | 6,00 |
| 10,00 | 0,00 | 0,00 | 10,00 |
| 0,00 | 10,00 | 300.000,00 | 300.010,00 |
| 359.025,59 | 0,00 | 0,00 | 927.665,57 |
| 1.058.547,43 | 0,00 | 0,00 | 1.058.547,43 |
| 0,00 | 0,00 | 0,00 | 134.999,13 |
| 5.255.423,75 | 0,00 | 0,00 | 5.255.423,75 |
| 922.764,52 | 0,00 | 0,00 | 922.764,52 |
| 270.500,00 | 0,00 | 0,00 | 270.500,00 |
| 10.000,00 | 0,00 | 0,00 | 1.635.419,62 |
| 0,00 | 30.000,00 | 0,00 | 30.000,00 |
| 0,00 | 4.458.357,00 | 0,00 | 4.458.357,00 |
| 0,00 | 6.548.077,37 | 0,00 | 6.548.077,37 |
| 855.071,86 | 367.008,00 | 0,00 | 1.222.079,86 |
| 221.000,00 | 0,00 | 0,00 | 221.000,00 |
| 507.384,88 | 0,00 | 0,00 | 507.384,88 |
| 657.000,00 | 0,00 | 0,00 | 657.000,00 |
| 0,00 | 10.000,00 | 0,00 | 10.000,00 |
| 25.000,00 | 0,00 | 0,00 | 25.000,00 |
| 775.000,10 | 0,00 | 0,00 | 775.000,10 |
| 163.511,42 | 244.999,30 | 0,00 | 408.510,72 |
| 41.500,00 | 0,00 | 0,00 | 41.500,00 |
| 13.000,00 | 0,00 | 0,00 | 13.000,00 |
| 145.000,00 | 0,00 | 0,00 | 145.000,00 |
| 70.000,00 | 0,00 | 0,00 | 70.000,00 |
| 1.562.342,19 | 1.258.115,00 | 0,00 | 2.820.457,19 |
| 797.000,00 | 0,00 | 0,00 | 797.000,00 |



PRESSUPOST GENERAL 2024

| Despeses per districtes d'actuacions i subprogrames | | 1 |
|---|--|----------------------|
| | | DESPESES DE PERSONAL |
| | | EUR |
| 34112 | Foment i promoció de la pràctica esportiva | 0,00 |
| 43011 | Administració de promoció econòmica | 0,00 |
| 43341 | Dinamització econòmica de proximitat | 0,00 |
| 91211 | Representació política | 162.648,50 |
| 92001 | Direcció i administració | 0,00 |
| 92011 | Administració general | 1.570.734,16 |
| 92031 | Arxiu municipal contemporani | 0,00 |
| 92412 | Participació ciutadana i associativa de districtes | 0,00 |
| 92521 | Direcció de comunicació | 257.500,97 |
| 92921 | Dotació per imprevistos | 6.000,00 |
| 92922 | Reserves per realització d'ingressos | 0,00 |
| 93312 | Manteniment d'edificis centralitzats | 1.117.935,33 |
| 0609 | Sant Andreu | 5.839.991,89 |
| 15111 | Llicències | 1.267.301,87 |
| 15114 | Execucions subsidiàries | 0,00 |
| 15131 | Redacció de projectes-execució d'obres | 0,00 |
| 15321 | Manteniment i renovació del paviment | 0,00 |
| 15341 | Manteniment i millora espais públics centralitzat | 90.773,34 |
| 15343 | Millora integral de barris | 0,00 |
| 15344 | Manteniment-millora espais públics no centralitzat | 0,00 |
| 16311 | Neteja viària | 0,00 |
| 16511 | Gestió de l'enllumenat públic | 0,00 |
| 17221 | Educació mediambiental | 0,00 |
| 23021 | Administració general serveis a persones-territori | 1.404.656,16 |
| 23151 | Serveis socials bàsics | 0,00 |
| 23152 | Atenció social i neteja llar (SAD) | 0,00 |
| 23212 | Gestió equipaments d'infants i adolescents | 0,00 |
| 23221 | Promoció i atenció a la joventut | 0,00 |
| 23222 | Gestió d'equipaments juvenils | 99.912,86 |
| 23231 | Promoció de la gent gran | 0,00 |
| 23232 | Gestió de casals i espais per a la gent gran | 0,00 |
| 23241 | Promoció de les dones | 0,00 |
| 23261 | Promoció de la convivència i interculturalitat | 0,00 |
| 23291 | Cooperació Internacional | 0,00 |
| 23411 | Atenció a les persones discapacitades | 0,00 |
| 32612 | Altres serveis complementaris d'educació | 0,00 |
| 33212 | Activitats a les biblioteques dels districtes | 0,00 |
| 33411 | Promoció cultural | 0,00 |
| 33711 | Gestió de centres cívics | 61.356,95 |
| 33811 | Festes i actes populars | 0,00 |
| 34112 | Foment i promoció de la pràctica esportiva | 0,00 |
| 43011 | Administració de promoció econòmica | 0,00 |
| 43341 | Dinamització econòmica de proximitat | 0,00 |
| 91211 | Representació política | 361.814,66 |
| 92011 | Administració general | 1.080.325,35 |

| 2 | 4 | 6 | TOTAL |
|--|----------------------------|-------------------|----------------------|
| DESPESES EN BÉNS CORRENTS I SERVEIS | TRANSFERÈNCIES CORRENTS | INVERSIONS REALS | TOTAL |
| EUR | EUR | EUR | EUR |
| 248.973,78 | 43.441,00 | 0,00 | 292.414,78 |
| 0,00 | 10,00 | 0,00 | 10,00 |
| 275.000,00 | 0,00 | 0,00 | 275.000,00 |
| 110.000,00 | 0,00 | 0,00 | 272.648,50 |
| 6,00 | 0,00 | 0,00 | 6,00 |
| 768.449,06 | 17.200,00 | 0,00 | 2.356.383,22 |
| 15.000,00 | 0,00 | 0,00 | 15.000,00 |
| 0,00 | 545.443,00 | 0,00 | 545.443,00 |
| 77.000,00 | 0,00 | 0,00 | 334.500,97 |
| 0,00 | 0,00 | 0,00 | 6.000,00 |
| 161.000,00 | 0,00 | 0,00 | 161.000,00 |
| 3.941.224,08 | 0,00 | 0,00 | 5.059.159,41 |
| 19.502.600,25 | 8.416.941,66 | 301.661,00 | 34.061.194,80 |
| 0,00 | 0,00 | 0,00 | 1.267.301,87 |
| 30.316,55 | 0,00 | 0,00 | 30.316,55 |
| 0,00 | 10,00 | 0,00 | 10,00 |
| 525.648,82 | 0,00 | 0,00 | 525.648,82 |
| 842.296,45 | 0,00 | 0,00 | 933.069,79 |
| 318.176,77 | 0,00 | 0,00 | 318.176,77 |
| 423.018,32 | 0,00 | 0,00 | 423.018,32 |
| 4.285.554,75 | 0,00 | 0,00 | 4.285.554,75 |
| 746.260,89 | 0,00 | 0,00 | 746.260,89 |
| 106.706,46 | 0,00 | 0,00 | 106.706,46 |
| 19.000,00 | 0,00 | 0,00 | 1.423.656,16 |
| 0,00 | 2.555.081,21 | 0,00 | 2.555.081,21 |
| 0,00 | 4.146.715,36 | 0,00 | 4.146.715,36 |
| 247.206,72 | 0,00 | 0,00 | 247.206,72 |
| 304.818,00 | 0,00 | 0,00 | 304.818,00 |
| 784.117,43 | 0,00 | 0,00 | 884.030,29 |
| 2.500,00 | 0,00 | 0,00 | 2.500,00 |
| 851.859,20 | 0,00 | 0,00 | 851.859,20 |
| 24.938,55 | 0,00 | 0,00 | 24.938,55 |
| 142.315,70 | 0,00 | 0,00 | 142.315,70 |
| 10,00 | 0,00 | 0,00 | 10,00 |
| 20.000,00 | 0,00 | 0,00 | 20.000,00 |
| 58.000,00 | 0,00 | 0,00 | 58.000,00 |
| 5.000,00 | 0,00 | 0,00 | 5.000,00 |
| 811.881,63 | 177.500,00 | 0,00 | 989.381,63 |
| 1.485.210,14 | 98.733,03 | 0,00 | 1.645.300,12 |
| 656.035,50 | 0,00 | 0,00 | 656.035,50 |
| 300.399,87 | 0,00 | 0,00 | 300.399,87 |
| 0,00 | 10,00 | 0,00 | 10,00 |
| 216.932,72 | 0,00 | 0,00 | 216.932,72 |
| 129.388,14 | 0,00 | 0,00 | 491.202,80 |
| 589.978,92 | 23.085,00 | 0,00 | 1.693.389,27 |



Despeses per districtes d'actuacions i subprogrames

1

DESPESES DE PERSONAL

EUR

| | | |
|-------|--|------------|
| 92014 | Serveis jurídics | 556.390,90 |
| 92412 | Participació ciutadana i associativa de districtes | 0,00 |
| 92414 | Actuacions de civisme | 0,00 |
| 92416 | Gestió equipaments de participació dels districtes | 0,00 |
| 92521 | Direcció de comunicació | 260.938,37 |
| 92921 | Dotació per imprevistos | 6.000,00 |
| 92922 | Reserves per realització d'ingressos | 0,00 |
| 93312 | Manteniment d'edificis centralitzats | 650.521,43 |
| 93314 | Manteniment d'edificis i solars no centralitzats | 0,00 |

| | | |
|-------------|--|---------------------|
| 0610 | Sant Martí | 5.945.620,09 |
| 15111 | Llicències | 1.448.919,18 |
| 15114 | Execucions subsidiàries | 0,00 |
| 15131 | Redacció de projectes-execució d'obres | 0,00 |
| 15321 | Manteniment i renovació del paviment | 0,00 |
| 15341 | Manteniment i millora espais públics centralitzat | 645.452,50 |
| 15344 | Manteniment-millora espais públics no centralitzat | 0,00 |
| 16311 | Neteja viària | 0,00 |
| 16511 | Gestió de l'enllumenat públic | 0,00 |
| 17211 | Intervenció mediambiental | 0,00 |
| 23021 | Administració general serveis a persones-territori | 1.676.848,54 |
| 23151 | Serveis socials bàsics | 0,00 |
| 23152 | Atenció social i neteja llar (SAD) | 0,00 |
| 23212 | Gestió equipaments d'infants i adolescents | 0,00 |
| 23221 | Promoció i atenció a la joventut | 0,00 |
| 23222 | Gestió d'equipaments juvenils | 0,00 |
| 23232 | Gestió de casals i espais per a la gent gran | 0,00 |
| 23241 | Promoció de les dones | 0,00 |
| 23281 | Serveis i projectes comunitaris | 0,00 |
| 23411 | Atenció a les persones discapacitades | 0,00 |
| 32011 | Administració general d'educació | 0,00 |
| 32612 | Altres serveis complementaris d'educació | 0,00 |
| 33212 | Activitats a les biblioteques dels districtes | 0,00 |
| 33311 | Museus i centres patrimonials | 0,00 |
| 33411 | Promoció cultural | 0,00 |
| 33412 | Gestió equipaments culturals districtes | 0,00 |
| 33711 | Gestió de centres cívics | 0,00 |
| 33811 | Festes i actes populars | 0,00 |
| 34211 | Instal·lacions esportives | 0,00 |
| 43011 | Administració de promoció econòmica | 0,00 |
| 43341 | Dinamització econòmica de proximitat | 0,00 |
| 91211 | Representació política | 196.718,93 |
| 92011 | Administració general | 1.053.201,16 |
| 92014 | Serveis jurídics | 650.923,96 |
| 92412 | Participació ciutadana i associativa de districtes | 0,00 |
| 92414 | Actuacions de civisme | 0,00 |

| 2 | 4 | 6 | |
|--|----------------------------|------------------|----------------------|
| DESPESES EN BÉNS CORRENTS I SERVEIS | TRANSFERÈNCIES CORRENTS | INVERSIONS REALS | TOTAL |
| EUR | EUR | EUR | EUR |
| 0,00 | 0,00 | 0,00 | 556.390,90 |
| 90.569,09 | 676.548,10 | 0,00 | 767.117,19 |
| 72.010,00 | 0,00 | 0,00 | 72.010,00 |
| 253.482,68 | 739.258,96 | 0,00 | 992.741,64 |
| 323.155,34 | 0,00 | 0,00 | 584.093,71 |
| 0,00 | 0,00 | 0,00 | 6.000,00 |
| 21.690,18 | 0,00 | 0,00 | 21.690,18 |
| 4.466.745,82 | 0,00 | 0,00 | 5.117.267,25 |
| 347.375,61 | 0,00 | 301.661,00 | 649.036,61 |
| 27.439.338,60 | 15.349.862,75 | 0,00 | 48.734.821,44 |
| 0,00 | 0,00 | 0,00 | 1.448.919,18 |
| 171.010,00 | 0,00 | 0,00 | 171.010,00 |
| 0,00 | 10,00 | 0,00 | 10,00 |
| 679.192,58 | 0,00 | 0,00 | 679.192,58 |
| 1.244.770,92 | 0,00 | 0,00 | 1.890.223,42 |
| 221.568,76 | 0,00 | 0,00 | 221.568,76 |
| 11.694.707,90 | 0,00 | 0,00 | 11.694.707,90 |
| 1.693.083,29 | 0,00 | 0,00 | 1.693.083,29 |
| 79.000,00 | 0,00 | 0,00 | 79.000,00 |
| 0,00 | 0,00 | 0,00 | 1.676.848,54 |
| 0,00 | 5.048.564,65 | 0,00 | 5.048.564,65 |
| 0,00 | 8.454.705,76 | 0,00 | 8.454.705,76 |
| 821.079,00 | 0,00 | 0,00 | 821.079,00 |
| 10,00 | 0,00 | 0,00 | 10,00 |
| 199.948,00 | 84.000,00 | 0,00 | 283.948,00 |
| 912.591,54 | 0,00 | 0,00 | 912.591,54 |
| 99.540,27 | 0,00 | 0,00 | 99.540,27 |
| 10,00 | 0,00 | 0,00 | 10,00 |
| 104.715,00 | 0,00 | 0,00 | 104.715,00 |
| 0,00 | 6.141,00 | 0,00 | 6.141,00 |
| 3.000,00 | 0,00 | 0,00 | 3.000,00 |
| 10,00 | 0,00 | 0,00 | 10,00 |
| 0,00 | 80.000,00 | 0,00 | 80.000,00 |
| 0,00 | 3.000,00 | 0,00 | 3.000,00 |
| 262.101,42 | 10.000,00 | 0,00 | 272.101,42 |
| 1.649.872,96 | 283.350,00 | 0,00 | 1.933.222,96 |
| 667.797,24 | 0,00 | 0,00 | 667.797,24 |
| 13.300,00 | 12.000,00 | 0,00 | 25.300,00 |
| 0,00 | 10,00 | 0,00 | 10,00 |
| 36.450,71 | 0,00 | 0,00 | 36.450,71 |
| 120.000,00 | 0,00 | 0,00 | 316.718,93 |
| 714.800,10 | 2.500,00 | 0,00 | 1.770.501,26 |
| 0,00 | 0,00 | 0,00 | 650.923,96 |
| 0,00 | 747.081,34 | 0,00 | 747.081,34 |
| 717.364,33 | 0,00 | 0,00 | 717.364,33 |



PRESSUPOST GENERAL 2024

Despeses per districtes d'actuacions i subprogrames

1

DESPESES DE PERSONAL

EUR

| | | |
|-------|--|------------|
| 92416 | Gestió equipaments de participació dels districtes | 0,00 |
| 92511 | Atenció al ciutadà | 267.555,82 |
| 92521 | Direcció de comunicació | 0,00 |
| 92921 | Dotació per imprevistos | 6.000,00 |
| 93312 | Manteniment d'edificis centralitzats | 0,00 |
| 93314 | Manteniment d'edificis i solars no centralitzats | 0,00 |

| 2 | 4 | 6 | TOTAL |
|--|------------------------------------|-------------------------|--------------|
| DESPESES EN BÉNS CORRENTS I SERVEIS | TRANSFERÈNCIES CORRENTS | INVERSIONS REALS | |
| EUR | EUR | EUR | EUR |
| 118.092,88 | 618.500,00 | 0,00 | 736.592,88 |
| 0,00 | 0,00 | 0,00 | 267.555,82 |
| 103.200,28 | 0,00 | 0,00 | 103.200,28 |
| 0,00 | 0,00 | 0,00 | 6.000,00 |
| 5.060.132,59 | 0,00 | 0,00 | 5.060.132,59 |
| 51.988,83 | 0,00 | 0,00 | 51.988,83 |



**Ajuntament
de Barcelona**

PRESSUPOST 2024

PRESSUPOST MUNICIPAL CONSOLIDAT

PRESSUPOST 2024

PRESSUPOST CONSOLIDAT 2024 D'ACORD AMB LA LLEI REGULADORA DE LES HISENDES LOCALS

Pressupost consolidat 2024 d'acord amb la Llei Reguladora de les Hisendes Locals

L'estat de consolidació (pressupost consolidat) del grup municipal inclou els pressupostos de l'Ajuntament, els organismes públics (autònoms locals i entitats públiques empresarials) i les societats mercantils amb capital íntegrament municipal.

Els pressupostos i estats de previsions de cada entitat són els que figuren individualment en els pressupostos generals per a l'exercici 2024

D'acord amb el que preveu l'article 115.1.a. del RD 500/90, els estats de previsió de despeses i ingressos de les societats mercantils s'han harmonitzat amb l'estructura pressupostària de l'Ajuntament. Seguint el previst en la disposició transitòria segona de la Llei de Modernització del Govern Local, les entitats públiques empresarials presenten el seu pressupost mitjançant estats de previsió de despeses i ingressos definits per les societats mercantils, efectuant-se també la corresponent harmonització amb l'estructura pressupostària de l'Ajuntament.

L'import total sense consolidar, en termes homogenis i harmonitzat d'acord amb el descrit anteriorment, és de 5.418.032 milers d'euros.

El pressupost consolidat, igualment en termes homogenis i harmonitzat, és a dir, una vegada eliminades les transferències internes del grup, és de 4.167.482 milers d'euros.

Les despeses corrents consolidades del grup municipal, que inclouen el fons de contingència, ascendeixen a 3.122.340 milers d'euros i els ingressos corrents 3.684.761 milers, la qual cosa suposa un estalvi corrent de 562.421 milers d'euros.

Estat de consolidació 2024(recursos generats)

(milers d'euros)

| | 2024 |
|---|------------------|
| | |
| Ingressos corrents | 3.684.761 |
| | |
| Despeses corrents no financeres * | 3.077.982 |
| | |
| Estalvi corrent abans d'interessos | 606.779 |
| | |
| Interessos | 44.358 |
| | |
| Estalvi corrent | 562.421 |
| | |
| Ingressos de capital | 123.687 |
| | |
| Recursos generats | 686.107 |

* Inclou el fons de contingència

CONSOLIDAT LRHL (milers euros)

| INGRESSOS | Ajuntament | OAAA | EPE | EEMM | Total no consolidat |
|---------------------------------------|-------------------|----------------|----------------|----------------|----------------------------|
| A. OPERACIONS CORRENTS | 3.404.128 | 607.136 | 284.688 | 314.090 | 4.610.041 |
| 1. Impostos directes | 1.139.028 | 0 | 0 | 0 | 1.139.028 |
| 2. Impostos indirectes | 175.878 | 0 | 0 | 0 | 175.878 |
| 3. Taxes i altres ingressos | 342.315 | 41.613 | 22.187 | 147.889 | 554.004 |
| 4. Transferències corrents | 1.715.885 | 562.872 | 232.877 | 164.385 | 2.676.019 |
| 5. Ingressos patrimonials | 31.022 | 2.650 | 29.624 | 1.815 | 65.112 |
| B. OPERACIONS DE CAPITAL | 68.891 | 56.903 | 64.345 | 258.818 | 448.956 |
| 6. Venda d'inversions reals | 2.901 | 56.654 | 19.570 | 253.825 | 332.951 |
| 7. Transferències de capital | 65.990 | 249 | 44.775 | 4.992 | 116.006 |
| A + B OPERACIONS NO FINANCERES | 3.473.019 | 664.039 | 349.033 | 572.907 | 5.058.998 |
| C. OPERACIONS FINANCERES | 262.106 | 0 | 64.141 | 32.787 | 359.035 |
| 8. Actius financers | 0 | 0 | 1.820 | 32.787 | 34.607 |
| 9. Passius financers | 262.106 | 0 | 62.322 | 0 | 324.428 |
| TOTAL PRESSUPOST INGRESSOS | 3.735.125 | 664.039 | 413.174 | 605.694 | 5.418.032 |

| DESPESES | Ajuntament | OAAA | EPE | EEMM | Total no consolidat |
|---|-------------------|----------------|----------------|----------------|----------------------------|
| A. OPERACIONS CORRENTS | 2.868.284 | 605.435 | 287.462 | 286.439 | 4.047.621 |
| 1. Despeses de personal | 527.550 | 190.691 | 93.368 | 153.208 | 964.817 |
| 2. Despeses béns corrents i serveis | 801.137 | 353.395 | 113.109 | 133.063 | 1.400.705 |
| 3. Despeses financeres | 37.474 | 106 | 6.610 | 168 | 44.358 |
| 4. Transferències corrents | 1.478.355 | 61.244 | 74.374 | 0 | 1.613.973 |
| 5. Fons de contingència | 23.768 | 0 | 0 | 0 | 23.768 |
| B. OPERACIONS DE CAPITAL | 777.580 | 58.604 | 99.241 | 319.222 | 1.254.646 |
| 6. Inversions reals | 708.396 | 58.604 | 96.511 | 319.222 | 1.182.732 |
| 7. Transferències de capital | 69.184 | 0 | 2.730 | 0 | 71.914 |
| A + 5 + B OPERACIONS NO FINANCERES | 3.645.864 | 664.039 | 386.703 | 605.661 | 5.302.267 |
| C. OPERACIONS FINANCERES | 89.261 | 0 | 26.471 | 33 | 115.765 |
| 8. Actius financers | 33.682 | 0 | 2.868 | 33 | 36.583 |
| 9. Passius financers | 55.579 | 0 | 23.603 | 0 | 79.182 |
| TOTAL PRESSUPOST DESPESES | 3.735.125 | 664.039 | 413.174 | 605.694 | 5.418.032 |

CONSOLIDAT LRHL (milers euros)

| INGRESSOS | Total no consolidat | Transferències internes | | | Total consolidat |
|---------------------------------------|---------------------|-------------------------|----------------|----------------|------------------|
| | | OAAA | EPE | EEMM | |
| A. OPERACIONS CORRENTS | 4.610.041 | 558.812 | 216.868 | 149.601 | 3.684.761 |
| 1. Impostos directes | 1.139.028 | 0 | 0 | 0 | 1.139.028 |
| 2. Impostos indirectes | 175.878 | 0 | 0 | 0 | 175.878 |
| 3. Taxes i altres ingressos | 554.004 | 4.556 | 1.493 | 59.115 | 488.839 |
| 4. Transferències corrents | 2.676.019 | 554.256 | 215.374 | 90.485 | 1.815.904 |
| 5. Ingressos patrimonials | 65.112 | 0 | 0 | 0 | 65.112 |
| B. OPERACIONS DE CAPITAL | 448.956 | 56.312 | 12.944 | 256.014 | 123.687 |
| 6. Venda d'inversions reals | 332.951 | 56.312 | 4.370 | 253.825 | 18.444 |
| 7. Transferències de capital | 116.006 | 0 | 8.575 | 2.188 | 105.243 |
| A + B OPERACIONS NO FINANCERES | 5.058.998 | 615.124 | 229.812 | 405.614 | 3.808.448 |
| C. OPERACIONS FINANCERES | 359.035 | 0 | 0 | 0 | 359.035 |
| 8. Actius financers | 34.607 | 0 | 0 | 0 | 34.607 |
| 9. Passius financers | 324.428 | 0 | 0 | 0 | 324.428 |
| TOTAL PRESSUPOST INGRESSOS | 5.418.032 | 615.124 | 229.812 | 405.614 | 4.167.482 |

| DESPESES | Total no consolidat | Transferències internes | | | Total consolidat |
|---------------------------------------|---------------------|-------------------------|----------------|----------------|------------------|
| | | OAAA | EPE | EEMM | |
| A. OPERACIONS CORRENTS | 4.023.853 | 558.812 | 216.868 | 149.601 | 3.098.573 |
| 1. Despeses de personal | 964.817 | 0 | 0 | 0 | 964.817 |
| 2. Despeses béns corrents i serveis | 1.400.705 | 4.539 | 1.493 | 1.003 | 1.393.670 |
| 3. Despeses financeres | 44.358 | 0 | 0 | 0 | 44.358 |
| 4. Transferències corrents | 1.613.973 | 554.273 | 215.374 | 148.597 | 695.728 |
| 5. Fons de contingència | 23.768 | 0 | 0 | 0 | 23.768 |
| B. OPERACIONS DE CAPITAL | 1.254.646 | 56.312 | 12.944 | 256.014 | 929.377 |
| 6. Inversions reals | 1.182.732 | 56.312 | 4.370 | 253.825 | 868.226 |
| 7. Transferències de capital | 71.914 | 0 | 8.575 | 2.188 | 61.151 |
| A+5+B OPERACIONS NO FINANCERES | 5.302.267 | 615.124 | 229.812 | 405.614 | 4.051.717 |
| C. OPERACIONS FINANCERES | 115.765 | 0 | 0 | 0 | 115.765 |
| 8. Actius financers | 36.583 | 0 | 0 | 0 | 36.583 |
| 9. Passius financers | 79.182 | 0 | 0 | 0 | 79.182 |
| TOTAL PRESSUPOST DESPESES | 5.418.032 | 615.124 | 229.812 | 405.614 | 4.167.482 |

El pressupost i estats de previsió per a l'any 2024 dels organismes públics i empreses municipals.

Els pressupostos homogenis i harmonitzats per a l'any 2024 dels organismes públics (autònoms i entitats públiques empresarials) i empreses municipals ascendeixen a 1.682.907 milers d'euros, dels que 664.039 milers corresponen als organismes autònoms, 413.174 milers a les entitats públiques empresarials, 605.694 milers a les societats municipals.

En analitzar aquestes xifres cal tenir en compte, d'acord amb allò que preveu el Reial Decret Legislatiu 2/2004, de 5 de març, text refós de la Llei reguladora de les Hisendes Locals, que els pressupostos de les entitats públiques empresarials i societats mercantils tenen caràcter de previsió d'ingressos i despeses.

Els ingressos corrents representen el 72% (1.205.913 milers d'euros) del total pressupostat, dels quals 664.039 milers corresponen als organismes autònoms, 413.174 milers a les entitats públiques empresarials, 605.694 milers a les empreses municipals. Dels ingressos dels organismes autònoms, 41.613 milers d'euros provenen de taxes i preus, 554.256 milers de transferències de l'Ajuntament, 2.650 milers de subvencions d'altres institucions i 2.650 milers d'ingressos patrimonials; en el cas de les entitats públiques empresarials, aquests imports són de 22.187, 215.374, 17.503 i 29.624 milers respectivament; per les empreses municipals la distribució és de 147.889, 90.485, 73.900 i 1.815 milers d'euros respectivament.

Les despeses corrents suposen el 70% (1.179.336 milers d'euros) del pressupost, dels quals 605.435 milers pertanyen als organismes autònoms, 287.462 milers a les entitats públiques empresarials, 286.439 milers a les empreses municipals. El total de despesa corrent es distribueix en un 37% en despeses de personal, un 51% en compra de béns i serveis i un 12% en despeses financeres i transferències.

Les inversions del sector públic municipal descentralitzat representen un 28% del total de les despeses pressupostades i es situen en 474.336 milers d'euros del pressupost, dels quals 58.604 milers pertanyen als organismes autònoms, 96.511 milers a les entitats públiques empresarials, 319.222 milers a les empreses municipals.

CONSOLIDAT LRHL (milers euros)
ORGANISMES AUTÒNOMS

| INGRESSOS | IMI | IMEB | IMH | IMMB |
|---------------------------------------|---------------|---------------|---------------|---------------|
| A. OPERACIONS CORRENTS | 71.187 | 96.686 | 35.600 | 19.941 |
| 1. Impostos directes | 0 | 0 | 0 | 0 |
| 2. Impostos indirectes | 0 | 0 | 0 | 0 |
| 3. Taxes i altres ingressos | 1.290 | 15.914 | 0 | 16.314 |
| 4. Transferències corrents | 69.897 | 80.771 | 35.600 | 3.627 |
| 5. Ingressos patrimonials | 0 | 0 | 0 | 0 |
| B. OPERACIONS DE CAPITAL | 15.407 | 2.365 | 0 | 38.789 |
| 6. Venda d'inversions reals | 15.407 | 2.365 | 0 | 38.540 |
| 7. Transferències de capital | 0 | 0 | 0 | 249 |
| A + B OPERACIONS NO FINANCERES | 86.594 | 99.050 | 35.600 | 58.730 |
| C. OPERACIONS FINANCERES | 0 | 0 | 0 | 0 |
| 8. Actius financers | 0 | 0 | 0 | 0 |
| 9. Passius financers | 0 | 0 | 0 | 0 |
| TOTAL PRESSUPOST INGRESSOS | 86.594 | 99.050 | 35.600 | 58.730 |

| DESPESES | IMI | IMEB | IMH | IMMB |
|---|---------------|---------------|---------------|---------------|
| A. OPERACIONS CORRENTS | 71.187 | 96.531 | 35.600 | 20.158 |
| 1. Despeses de personal | 17.540 | 63.092 | 18.275 | 5.598 |
| 2. Despeses béns corrents i serveis | 53.593 | 32.611 | 8.616 | 13.490 |
| 3. Despeses financeres | 5 | 52 | 0 | 5 |
| 4. Transferències corrents | 50 | 776 | 8.709 | 1.065 |
| 5. Fons de contingència | 0 | 0 | 0 | 0 |
| B. OPERACIONS DE CAPITAL | 15.407 | 2.519 | 0 | 38.572 |
| 6. Inversions reals | 15.407 | 2.519 | 0 | 38.572 |
| 7. Transferències de capital | 0 | 0 | 0 | 0 |
| A + 5 + B OPERACIONS NO FINANCERES | 86.594 | 99.050 | 35.600 | 58.730 |
| C. OPERACIONS FINANCERES | 0 | 0 | 0 | 0 |
| 8. Actius financers | 0 | 0 | 0 | 0 |
| 9. Passius financers | 0 | 0 | 0 | 0 |
| TOTAL PRESSUPOST DESPESES | 86.594 | 99.050 | 35.600 | 58.730 |

IMI: Institut Municipal d'Informàtica de Barcelona

IMEB: Institut Municipal d'Educació de Barcelona

IMH: Institut Municipal d'Hisenda de Barcelona

IMMB: Institut Municipal de Mercats de Barcelona

CONSOLIDAT LRHL (milers euros)

ORGANISMES AUTÒNOMS

| INGRESSOS | IMPD | IMPUQV | IMSS | IBE | Total OAAA |
|---------------------------------------|---------------|--------------|----------------|---------------|----------------|
| A. OPERACIONS CORRENTS | 18.302 | 7.738 | 328.447 | 29.235 | 607.136 |
| 1. Impostos directes | 0 | 0 | 0 | 0 | 0 |
| 2. Impostos indirectes | 0 | 0 | 0 | 0 | 0 |
| 3. Taxes i altres ingressos | 86 | 1.033 | 6.476 | 500 | 41.613 |
| 4. Transferències corrents | 18.215 | 6.706 | 321.972 | 26.085 | 562.872 |
| 5. Ingressos patrimonials | 0 | 0 | 0 | 2.650 | 2.650 |
| B. OPERACIONS DE CAPITAL | 0 | 0 | 0 | 343 | 56.903 |
| 6. Venda d'inversions reals | 0 | 0 | 0 | 343 | 56.654 |
| 7. Transferències de capital | 0 | 0 | 0 | 0 | 249 |
| A + B OPERACIONS NO FINANCERES | 18.302 | 7.738 | 328.447 | 29.577 | 664.039 |
| C. OPERACIONS FINANCERES | 0 | 0 | 0 | 0 | 0 |
| 8. Actius financers | 0 | 0 | 0 | 0 | 0 |
| 9. Passius financers | 0 | 0 | 0 | 0 | 0 |
| TOTAL PRESSUPOST INGRESSOS | 18.302 | 7.738 | 328.447 | 29.577 | 664.039 |

| DESPESES | IMPD | IMPUQV | IMSS | IBE | Total OAAA |
|---|---------------|--------------|----------------|---------------|----------------|
| A. OPERACIONS CORRENTS | 18.302 | 6.133 | 328.309 | 29.215 | 605.435 |
| 1. Despeses de personal | 5.352 | 2.590 | 74.500 | 3.743 | 190.691 |
| 2. Despeses béns corrents i serveis | 11.321 | 1.390 | 223.775 | 8.600 | 353.395 |
| 3. Despeses financeres | 1 | 1 | 40 | 2 | 106 |
| 4. Transferències corrents | 1.629 | 2.152 | 29.994 | 16.870 | 61.244 |
| 5. Fons de contingència | 0 | 0 | 0 | 0 | 0 |
| B. OPERACIONS DE CAPITAL | 0 | 1.605 | 138 | 363 | 58.604 |
| 6. Inversions reals | 0 | 1.605 | 138 | 363 | 58.604 |
| 7. Transferències de capital | 0 | 0 | 0 | 0 | 0 |
| A + 5 + B OPERACIONS NO FINANCERES | 18.302 | 7.738 | 328.447 | 29.577 | 664.039 |
| C. OPERACIONS FINANCERES | 0 | 0 | 0 | 0 | 0 |
| 8. Actius financers | 0 | 0 | 0 | 0 | 0 |
| 9. Passius financers | 0 | 0 | 0 | 0 | 0 |
| TOTAL PRESSUPOST DESPESES | 18.302 | 7.738 | 328.447 | 29.577 | 664.039 |

IMPD: Institut Municipal de Persones amb Discapacitat

IMPUQV: Institut Municipal de Paisatge Urbà i la Qualitat de Vida

IMSS: Institut Municipal de Serveis Socials

IBE: Institut Barcelona Esports

CONSOLIDAT LRHL (milers euros)

ENTITATS PÚBLIQUES EMPRESARIALS

| INGRESSOS | IMPJ | ICUB | IMHAB | FMVDR | IMU | Total EPE |
|---------------------------------------|---------------|----------------|----------------|--------------|---------------|----------------|
| A. OPERACIONS CORRENTS | 76.691 | 136.792 | 60.145 | 3.013 | 8.048 | 284.688 |
| 1. Impostos directes | 0 | 0 | 0 | 0 | 0 | 0 |
| 2. Impostos indirectes | 0 | 0 | 0 | 0 | 0 | 0 |
| 3. Taxes i altres ingressos | 9.718 | 7.923 | 2.911 | 1.084 | 550 | 22.187 |
| 4. Transferències corrents | 66.973 | 128.523 | 28.005 | 1.928 | 7.448 | 232.877 |
| 5. Ingressos patrimonials | 0 | 346 | 29.228 | 0 | 50 | 29.624 |
| B. OPERACIONS DE CAPITAL | 0 | 4.631 | 51.200 | 200 | 8.313 | 64.345 |
| 6. Venda d'inversions reals | 0 | 1.046 | 15.200 | 0 | 3.324 | 19.570 |
| 7. Transferències de capital | 0 | 3.585 | 36.000 | 200 | 4.990 | 44.775 |
| A + B OPERACIONS NO FINANCERES | 76.691 | 141.423 | 111.345 | 3.213 | 16.361 | 349.033 |
| C. OPERACIONS FINANCERES | 710 | 560 | 62.872 | 0 | 0 | 64.141 |
| 8. Actius financers | 710 | 560 | 550 | 0 | 0 | 1.820 |
| 9. Passius financers | 0 | 0 | 62.322 | 0 | 0 | 62.322 |
| TOTAL PRESSUPOST INGRESSOS | 77.401 | 141.983 | 174.217 | 3.213 | 16.361 | 413.174 |

| DESPESES | IMPJ | ICUB | IMHAB | FMVDR | IMU | Total EPE |
|---|---------------|----------------|----------------|--------------|---------------|----------------|
| A. OPERACIONS CORRENTS | 77.262 | 137.352 | 61.854 | 2.958 | 8.036 | 287.462 |
| 1. Despeses de personal | 44.739 | 26.015 | 16.015 | 1.060 | 5.539 | 93.368 |
| 2. Despeses béns corrents i serveis | 32.521 | 36.963 | 39.231 | 1.898 | 2.496 | 113.109 |
| 3. Despeses financeres | 2 | 0 | 6.607 | 0 | 1 | 6.610 |
| 4. Transferències corrents | 0 | 74.374 | 0 | 0 | 0 | 74.374 |
| 5. Fons de contingència | 0 | 0 | 0 | 0 | 0 | 0 |
| B. OPERACIONS DE CAPITAL | 139 | 4.631 | 86.100 | 45 | 8.325 | 99.241 |
| 6. Inversions reals | 139 | 1.901 | 86.100 | 45 | 8.325 | 96.511 |
| 7. Transferències de capital | 0 | 2.730 | 0 | 0 | 0 | 2.730 |
| A + 5 + B OPERACIONS NO FINANCERES | 77.401 | 141.983 | 147.954 | 3.003 | 16.361 | 386.703 |
| C. OPERACIONS FINANCERES | 0 | 0 | 26.262 | 209 | 0 | 26.471 |
| 8. Actius financers | 0 | 0 | 2.659 | 209 | 0 | 2.868 |
| 9. Passius financers | 0 | 0 | 23.603 | 0 | 0 | 23.603 |
| TOTAL PRESSUPOST DESPESES | 77.401 | 141.983 | 174.217 | 3.213 | 16.361 | 413.174 |

IMPJ: Institut Municipal de Parcs i Jardins Barcelona
 ICUB: Institut de Cultura de Barcelona
 IMHAB: Institut Municipal de l'Habitatge i Rehabilitació
 FMVDR: Fundació Mies van der Rhoë
 IMU: Institut Municipal d'Urbanisme

CONSOLIDAT LRHL (milers euros)
EMPRESSES MUNICIPALS

| INGRESSOS | ICB | BA | BCA | BIM |
|---------------------------------------|---------------|---------------|--------------|----------------|
| A. OPERACIONS CORRENTS | 19.582 | 64.138 | 9.802 | 6.292 |
| 1. Impostos directes | 0 | 0 | 0 | 0 |
| 2. Impostos indirectes | 0 | 0 | 0 | 0 |
| 3. Taxes i altres ingressos | 998 | 1.312 | 1.596 | 0 |
| 4. Transferències corrents | 18.585 | 62.825 | 8.206 | 6.292 |
| 5. Ingressos patrimonials | 0 | 1 | 0 | 0 |
| B. OPERACIONS DE CAPITAL | 600 | 1.788 | 0 | 249.963 |
| 6. Venda d'inversions reals | 0 | 200 | 0 | 249.963 |
| 7. Transferències de capital | 600 | 1.588 | 0 | 0 |
| A + B OPERACIONS NO FINANCERES | 20.182 | 65.926 | 9.802 | 256.255 |
| C. OPERACIONS FINANCERES | 77 | 773 | 0 | 0 |
| 8. Actius financers | 77 | 773 | 0 | 0 |
| 9. Passius financers | 0 | 0 | 0 | 0 |
| TOTAL PRESSUPOST INGRESSOS | 20.259 | 66.699 | 9.802 | 256.255 |

| DESPESES | ICB | BA | BCA | BIM |
|---|---------------|---------------|--------------|----------------|
| A. OPERACIONS CORRENTS | 19.659 | 64.911 | 9.746 | 6.096 |
| 1. Despeses de personal | 13.039 | 31.544 | 6.478 | 3.904 |
| 2. Despeses béns corrents i serveis | 6.619 | 33.199 | 3.268 | 2.193 |
| 3. Despeses financeres | 0 | 168 | 0 | 0 |
| 4. Transferències corrents | 0 | 0 | 0 | 0 |
| 5. Fons de contingència | 0 | 0 | 0 | 0 |
| B. OPERACIONS DE CAPITAL | 600 | 1.788 | 50 | 250.159 |
| 6. Inversions reals | 600 | 1.788 | 50 | 250.159 |
| 7. Transferències de capital | 0 | 0 | 0 | 0 |
| A + 5 + B OPERACIONS NO FINANCERES | 20.259 | 66.699 | 9.796 | 256.255 |
| C. OPERACIONS FINANCERES | 0 | 0 | 6 | 0 |
| 8. Actius financers | 0 | 0 | 6 | 0 |
| 9. Passius financers | 0 | 0 | 0 | 0 |
| TOTAL PRESSUPOST DESPESES | 20.259 | 66.699 | 9.802 | 256.255 |

ICB: Informació i Comunicació de Barcelona, S.A.

BA: Barcelona Activa, S.A.

BCA: Barcelona Cicle de l'Aigua, S.A.

BIM: Barcelona d'Infraestructures Municipals, S.A.

CONSOLIDAT LRHL (milers euros)

EMPRESSES MUNICIPALS

| INGRESSOS | FC | BSM | CDB | Total EEMM |
|---------------------------------------|---------------|----------------|---------------|-------------------|
| A. OPERACIONS CORRENTS | 11.407 | 183.027 | 19.841 | 314.090 |
| 1. Impostos directes | 0 | 0 | 0 | 0 |
| 2. Impostos indirectes | 0 | 0 | 0 | 0 |
| 3. Taxes i altres ingressos | 181 | 124.026 | 19.777 | 147.889 |
| 4. Transferències corrents | 11.227 | 57.251 | 0 | 164.385 |
| 5. Ingressos patrimonials | 0 | 1.750 | 64 | 1.815 |
| B. OPERACIONS DE CAPITAL | 3.662 | 2.804 | 0 | 258.818 |
| 6. Venda d'inversions reals | 3.662 | 0 | 0 | 253.825 |
| 7. Transferències de capital | 0 | 2.804 | 0 | 4.992 |
| A + B OPERACIONS NO FINANCERES | 15.069 | 185.831 | 19.841 | 572.907 |
| C. OPERACIONS FINANCERES | 0 | 29.741 | 2.196 | 32.787 |
| 8. Actius financers | 0 | 29.741 | 2.196 | 32.787 |
| 9. Passius financers | 0 | 0 | 0 | 0 |
| TOTAL PRESSUPOST INGRESSOS | 15.069 | 215.573 | 22.037 | 605.694 |

| DESPESES | FC | BSM | PATSA | Total EEMM |
|---|---------------|----------------|---------------|-------------------|
| A. OPERACIONS CORRENTS | 11.380 | 158.536 | 16.111 | 286.439 |
| 1. Despeses de personal | 3.116 | 87.801 | 7.326 | 153.208 |
| 2. Despeses béns corrents i serveis | 8.264 | 70.735 | 8.785 | 133.063 |
| 3. Despeses financeres | 0 | 0 | 0 | 168 |
| 4. Transferències corrents | 0 | 0 | 0 | 0 |
| 5. Fons de contingència | 0 | 0 | 0 | 0 |
| B. OPERACIONS DE CAPITAL | 3.662 | 57.037 | 5.926 | 319.222 |
| 6. Inversions reals | 3.662 | 57.037 | 5.926 | 319.222 |
| 7. Transferències de capital | 0 | 0 | 0 | 0 |
| A + 5 + B OPERACIONS NO FINANCERES | 15.042 | 215.573 | 22.037 | 605.661 |
| C. OPERACIONS FINANCERES | 27 | 0 | 0 | 33 |
| 8. Actius financers | 27 | 0 | 0 | 33 |
| 9. Passius financers | 0 | 0 | 0 | 0 |
| TOTAL PRESSUPOST DESPESES | 15.069 | 215.573 | 22.037 | 605.694 |

FC: Foment de Ciutat, S.A.

BSM: Barcelona de Serveis Municipals, S.A.

CDB: Cementiris de Barcelona, S.A. (BSM)

PRESSUPOST 2024

**PRESSUPOST CONSOLIDAT 2024 D'ACORD
AMB LA LLEI D'ESTABILITAT
PRESSUPOSTÀRIA**

Pressupost consolidat 2024 d'acord amb la Llei d'Estabilitat Pressupostària

L'estat de consolidació (pressupost consolidat) del grup municipal inclou els pressupostos de l'Ajuntament, els organismes autònoms locals i les entitats dependents (entitats públiques empresarials, societats mercantils amb participació majoritària i consorcis) que presten serveis públics i produeixen béns que no es financen majoritàriament amb ingressos comercials, d'acord amb l'article 2 de la Llei Orgànica 2/2012, de 27 d'abril, d'Estabilitat Pressupostària i Sostenibilitat Financera.

Seguint el que estableix l'article 115.1.a. del RD 500/90, els estats de previsió de despeses i ingressos de les societats mercantils s'han harmonitzat amb l'estructura pressupostària de l'Ajuntament. Tal com preveu la disposició transitòria segona de la Llei de Modernització del Govern Local, les entitats públiques empresarials presenten el seu pressupost mitjançant estats de previsió de despeses i ingressos definits per les societats mercantils, efectuant-se també la corresponent harmonització amb l'estructura pressupostària de l'Ajuntament.

L'import total sense consolidar, en termes homogenis i harmonitzat d'acord amb el descrit anteriorment, és de 5.506.516 milers d'euros.

El pressupost consolidat, igualment en termes homogenis i harmonitzat, és a dir, una vegada eliminades les transferències internes del grup, és de 4.211.387 milers d'euros.

Les despeses corrents consolidades del grup municipal, que inclouen el fons de contingència, ascendeixen a 3.210.757 milers d'euros i els ingressos corrents 3.757.705 milers, la qual cosa suposa un estalvi corrent de 591.394 milers d'euros.

Estat de consolidació 2024(recursos generats)

(milers d'euros)

| | 2024 |
|---|------------------|
| | |
| Ingressos corrents | 3.757.705 |
| | |
| Despeses corrents no financeres * | 3.166.311 |
| | |
| Estalvi corrent abans d'interessos | 591.394 |
| | |
| Interessos | 44.446 |
| | |
| Estalvi corrent | 546.948 |
| | |
| Ingressos de capital | 124.280 |
| | |
| Recursos generats | 671.228 |

* Inclou el fons de contingència

CONSOLIDAT LGEP (milers euros)

| INGRESSOS | Ajuntament | OOAA | EPE | EEMM | Co, Fund i Assoc | Total no consolidat |
|-------------------------------------|-------------------|----------------|----------------|----------------|-------------------------|----------------------------|
| A. OPERACIONS CORRENTS | 3.404.128 | 607.136 | 284.688 | 289.650 | 141.962 | 4.727.564 |
| 1. Impostos directes | 1.139.028 | 0 | 0 | 0 | 0 | 1.139.028 |
| 2. Impostos indirectes | 175.878 | 0 | 0 | 0 | 0 | 175.878 |
| 3. Taxes i altres ingressos | 342.315 | 41.613 | 22.187 | 181.987 | 17.768 | 605.870 |
| 4. Transferències corrents | 1.715.885 | 562.872 | 232.877 | 107.183 | 122.614 | 2.741.431 |
| 5. Ingressos patrimonials | 31.022 | 2.650 | 29.624 | 480 | 1.579 | 65.356 |
| B. OPERACIONS DE CAPITAL | 68.891 | 56.903 | 64.345 | 257.754 | 1.657 | 449.550 |
| 6. Venda d'inversions reals | 2.901 | 56.654 | 19.570 | 253.825 | 15 | 332.966 |
| 7. Transferències de capital | 65.990 | 249 | 44.775 | 3.929 | 1.642 | 116.584 |
| A+B OPERACIONS NO FINANCERES | 3.473.019 | 664.039 | 349.033 | 547.404 | 143.618 | 5.177.113 |
| C. OPERACIONS FINANCERES | 262.106 | 0 | 64.141 | 3.056 | 99 | 329.403 |
| 8. Actius financers | 0 | 0 | 1.820 | 3.056 | 99 | 4.975 |
| 9. Passius financers | 262.106 | 0 | 62.322 | 0 | 0 | 324.428 |
| TOTAL PRESSUPOST INGRESSOS | 3.735.125 | 664.039 | 413.174 | 550.460 | 143.717 | 5.506.516 |

| DESPESES | Ajuntament | OOAA | EPE | EEMM | Co, Fund i Assoc | Total no consolidat |
|---------------------------------------|-------------------|----------------|----------------|----------------|-------------------------|----------------------------|
| A. OPERACIONS CORRENTS | 2.844.516 | 605.435 | 287.462 | 279.868 | 139.466 | 4.156.748 |
| 1. Despeses de personal | 527.550 | 190.691 | 93.368 | 94.719 | 61.420 | 967.749 |
| 2. Despeses béns corrents i serveis | 801.137 | 353.395 | 113.109 | 184.975 | 76.877 | 1.529.493 |
| 3. Despeses financeres | 37.474 | 106 | 6.610 | 174 | 82 | 44.446 |
| 4. Transferències corrents | 1.478.355 | 61.244 | 74.374 | 0 | 1.087 | 1.615.060 |
| 5. Fons de contingència | 23.768 | 0 | 0 | 0 | 100 | 23.868 |
| B. OPERACIONS DE CAPITAL | 777.580 | 58.604 | 99.241 | 265.386 | 3.971 | 1.204.782 |
| 6. Inversions reals | 708.396 | 58.604 | 96.511 | 265.386 | 3.971 | 1.132.868 |
| 7. Transferències de capital | 69.184 | 0 | 2.730 | 0 | 0 | 71.914 |
| A+5+B OPERACIONS NO FINANCERES | 3.645.864 | 664.039 | 386.703 | 545.254 | 143.537 | 5.385.398 |
| C. OPERACIONS FINANCERES | 89.261 | 0 | 26.471 | 5.206 | 180 | 121.118 |
| 8. Actius financers | 33.682 | 0 | 2.868 | 5.206 | 180 | 41.936 |
| 9. Passius financers | 55.579 | 0 | 23.603 | 0 | 0 | 79.182 |
| TOTAL PRESSUPOST DESPESES | 3.735.125 | 664.039 | 413.174 | 550.460 | 143.717 | 5.506.516 |

CONSOLIDAT LEP (milers euros)

| INGRESSOS | Total no consolidat | Transferències internes | | | | Total consolidat |
|-------------------------------------|---------------------|-------------------------|----------------|----------------|------------------|------------------|
| | | OOAA | EEMM | EPE | Co, Fund i Assoc | |
| A. OPERACIONS CORRENTS | 4.727.564 | 558.812 | 129.872 | 216.868 | 64.307 | 3.757.705 |
| 1. Impostos directes | 1.139.028 | 0 | 0 | 0 | 0 | 1.139.028 |
| 2. Impostos indirectes | 175.878 | 0 | 0 | 0 | 0 | 175.878 |
| 3. Taxes i altres ingressos | 605.870 | 4.556 | 39.387 | 1.493 | 595 | 559.839 |
| 4. Transferències corrents | 2.741.431 | 554.256 | 90.485 | 215.374 | 63.511 | 1.817.804 |
| 5. Ingressos patrimonials | 65.356 | 0 | 0 | 0 | 201 | 65.155 |
| B. OPERACIONS DE CAPITAL | 449.550 | 56.312 | 256.014 | 12.944 | 0 | 124.280 |
| 6. Venda d'inversions reals | 332.966 | 56.312 | 253.825 | 4.370 | 0 | 18.459 |
| 7. Transferències de capital | 116.584 | 0 | 2.188 | 8.575 | 0 | 105.821 |
| A+B OPERACIONS NO FINANCERES | 5.177.113 | 615.124 | 385.885 | 229.812 | 64.307 | 3.881.985 |
| C. OPERACIONS FINANCERES | 329.403 | 0 | 0 | 0 | 0 | 329.403 |
| 8. Actius financers | 4.975 | 0 | 0 | 0 | 0 | 4.975 |
| 9. Passius financers | 324.428 | 0 | 0 | 0 | 0 | 324.428 |
| TOTAL PRESSUPOST INGRESSOS | 5.506.516 | 615.124 | 385.885 | 229.812 | 64.307 | 4.211.387 |

| DESPESES | Total no consolidat | Transferències internes | | | | Total consolidat |
|---------------------------------------|---------------------|-------------------------|----------------|----------------|------------------|------------------|
| | | OOAA | EEMM | EPE | Co, Fund i Assoc | |
| A. OPERACIONS CORRENTS | 4.156.748 | 558.812 | 129.872 | 216.868 | 64.307 | 3.210.757 |
| 1. Despeses de personal | 967.749 | 0 | 0 | 0 | 0 | 967.749 |
| 2. Despeses béns corrents i serveis | 1.529.493 | 4.539 | 39.387 | 1.493 | 595 | 1.483.480 |
| 3. Despeses financeres | 44.446 | 0 | 0 | 0 | 0 | 44.446 |
| 4. Transferències corrents | 1.615.060 | 554.273 | 90.485 | 215.374 | 63.712 | 691.215 |
| 5. Fons de contingència | 23.868 | 0 | 0 | 0 | 0 | 23.868 |
| B. OPERACIONS DE CAPITAL | 1.204.782 | 56.312 | 256.014 | 12.944 | 0 | 879.512 |
| 6. Inversions reals | 1.132.868 | 56.312 | 253.825 | 4.370 | 0 | 818.361 |
| 7. Transferències de capital | 71.914 | 0 | 2.188 | 8.575 | 0 | 61.151 |
| A+5+B OPERACIONS NO FINANCERES | 5.385.398 | 615.124 | 385.885 | 229.812 | 64.307 | 4.090.269 |
| C. OPERACIONS FINANCERES | 121.118 | 0 | 0 | 0 | 0 | 121.118 |
| 8. Actius financers | 41.936 | 0 | 0 | 0 | 0 | 41.936 |
| 9. Passius financers | 79.182 | 0 | 0 | 0 | 0 | 79.182 |
| TOTAL PRESSUPOST DESPESES | 5.506.516 | 615.124 | 385.885 | 229.812 | 64.307 | 4.211.387 |

El pressupost i estats de previsió per a l'any 2024 dels organismes públics i empreses municipals, consorcis, fundacions i associacions.

Els pressupostos homogenis i harmonitzats per a l'any 2024 dels organismes públics (autònoms i entitats públiques empresarials), empreses municipals i consorcis, fundacions i associacions ascendeixen a 1.771.391 milers d'euros, dels que 664.039 milers corresponen als organismes autònoms, 413.174 milers a les entitats públiques empresarials, 550.460 milers a les societats municipals i 143.717 milers als consorcis, fundacions i associacions.

En analitzar aquestes xifres cal tenir en compte, d'acord amb allò que preveu el Reial Decret Legislatiu 2/2004, de 5 de març, text refós de la Llei Reguladora de les Hisendes Locals, que els pressupostos de les entitats públiques empresarials i societats mercantils tenen caràcter de previsió d'ingressos i despeses.

Els ingressos corrents representen el 75% (1.323.436 milers d'euros) del total pressupostat, dels quals 664.039 milers corresponen als organismes autònoms, 413.174 milers a les entitats públiques empresarials, 550.460 milers a les empreses municipals i 143.717 milers a consorcis, fundacions i associacions. Dels ingressos dels organismes autònoms, 41.613 milers d'euros provenen de taxes i preus, 554.256 milers de transferències de l'Ajuntament, 8.616 milers de subvencions d'altres institucions i 2.650 milers d'ingressos patrimonials; en el cas de les entitats públiques empresarials, aquests imports són de 22.187, 215.374, 17.503 i 29.624 milers respectivament; per les empreses municipals la distribució és de 181.987, 90.485, 16.698 i 0.480 milers d'euros respectivament; finalment, pel que fa als consorcis, fundacions i associacions l'estructura d'ingressos corrents és de 17.768, 63.511, 59.103 i 1.579 milers d'euros, en cada concepte.

Les despeses corrents suposen el 74% (1.312.331 milers d'euros) del pressupost, dels quals 605.435 milers pertanyen als organismes autònoms, 287.462 milers a les entitats públiques empresarials, 279.868 milers a les empreses municipals i 139.466 milers als consorcis, fundacions i associacions. El total de despesa corrent es distribueix en un 34% en despeses de personal, un 56% en compra de béns i serveis i un 11% en despeses financeres i transferències.

Les inversions del sector públic municipal descentralitzat representen un 24% del total de les despeses pressupostades.

| INGRESSOS | IMI | IMEB | IMH | IMMB |
|---------------------------------------|---------------|---------------|---------------|---------------|
| A. OPERACIONS CORRENTS | 71.187 | 96.686 | 35.600 | 19.941 |
| 1. Impostos directes | 0 | 0 | 0 | 0 |
| 2. Impostos indirectes | 0 | 0 | 0 | 0 |
| 3. Taxes i altres ingressos | 1.290 | 15.914 | 0 | 16.314 |
| 4. Transferències corrents | 69.897 | 80.771 | 35.600 | 3.627 |
| 5. Ingressos patrimonials | 0 | 0 | 0 | 0 |
| B. OPERACIONS DE CAPITAL | 15.407 | 2.365 | 0 | 38.789 |
| 6. Venda d'inversions reals | 15.407 | 2.365 | 0 | 38.540 |
| 7. Transferències de capital | 0 | 0 | 0 | 249 |
| A + B OPERACIONS NO FINANCERES | 86.594 | 99.050 | 35.600 | 58.730 |
| C. OPERACIONS FINANCERES | 0 | 0 | 0 | 0 |
| 8. Actius financers | 0 | 0 | 0 | 0 |
| 9. Passius financers | 0 | 0 | 0 | 0 |
| TOTAL PRESSUPOST INGRESSOS | 86.594 | 99.050 | 35.600 | 58.730 |

| DESPESES | IMI | IMEB | IMH | IMMB |
|---|---------------|---------------|---------------|---------------|
| A. OPERACIONS CORRENTS | 71.187 | 96.531 | 35.600 | 20.158 |
| 1. Despeses de personal | 17.540 | 63.092 | 18.275 | 5.598 |
| 2. Despeses béns corrents i serveis | 53.593 | 32.611 | 8.616 | 13.490 |
| 3. Despeses financeres | 5 | 52 | 0 | 5 |
| 4. Transferències corrents | 50 | 776 | 8.709 | 1.065 |
| 5. Fons de contingència | 0 | 0 | 0 | 0 |
| B. OPERACIONS DE CAPITAL | 15.407 | 2.519 | 0 | 38.572 |
| 6. Inversions reals | 15.407 | 2.519 | 0 | 38.572 |
| 7. Transferències de capital | 0 | 0 | 0 | 0 |
| A + 5 + B OPERACIONS NO FINANCERES | 86.594 | 99.050 | 35.600 | 58.730 |
| C. OPERACIONS FINANCERES | 0 | 0 | 0 | 0 |
| 8. Actius financers | 0 | 0 | 0 | 0 |
| 9. Passius financers | 0 | 0 | 0 | 0 |
| TOTAL PRESSUPOST DESPESES | 86.594 | 99.050 | 35.600 | 58.730 |

IMI: Institut Municipal d'Informàtica de Barcelona

IMEB: Institut Municipal d'Educació de Barcelona

IMH: Institut Municipal d'Hisenda de Barcelona

IMMB: Institut Municipal de Mercats de Barcelona

CONSOLIDAT LGEP (milers euros)

ORGANISMES AUTÒNOMS

| INGRESSOS | IMPD | IMPUQV | IMSS | IBE | Total OAAA |
|---------------------------------------|---------------|--------------|----------------|---------------|----------------|
| A. OPERACIONS CORRENTS | 18.302 | 7.738 | 328.447 | 29.235 | 607.136 |
| 1. Impostos directes | 0 | 0 | 0 | 0 | 0 |
| 2. Impostos indirectes | 0 | 0 | 0 | 0 | 0 |
| 3. Taxes i altres ingressos | 86 | 1.033 | 6.476 | 500 | 41.613 |
| 4. Transferències corrents | 18.215 | 6.706 | 321.972 | 26.085 | 562.872 |
| 5. Ingressos patrimonials | 0 | 0 | 0 | 2.650 | 2.650 |
| B. OPERACIONS DE CAPITAL | 0 | 0 | 0 | 343 | 56.903 |
| 6. Venda d'inversions reals | 0 | 0 | 0 | 343 | 56.654 |
| 7. Transferències de capital | 0 | 0 | 0 | 0 | 249 |
| A + B OPERACIONS NO FINANCERES | 18.302 | 7.738 | 328.447 | 29.577 | 664.039 |
| C. OPERACIONS FINANCERES | 0 | 0 | 0 | 0 | 0 |
| 8. Actius financers | 0 | 0 | 0 | 0 | 0 |
| 9. Passius financers | 0 | 0 | 0 | 0 | 0 |
| TOTAL PRESSUPOST INGRESSOS | 18.302 | 7.738 | 328.447 | 29.577 | 664.039 |

| DESPESES | IMPD | IMPUQV | IMSS | IBE | Total OAAA |
|---|---------------|--------------|----------------|---------------|----------------|
| A. OPERACIONS CORRENTS | 18.302 | 6.133 | 328.309 | 29.215 | 605.435 |
| 1. Despeses de personal | 5.352 | 2.590 | 74.500 | 3.743 | 190.691 |
| 2. Despeses béns corrents i serveis | 11.321 | 1.390 | 223.775 | 8.600 | 353.395 |
| 3. Despeses financeres | 1 | 1 | 40 | 2 | 106 |
| 4. Transferències corrents | 1.629 | 2.152 | 29.994 | 16.870 | 61.244 |
| 5. Fons de contingència | 0 | 0 | 0 | 0 | 0 |
| B. OPERACIONS DE CAPITAL | 0 | 1.605 | 138 | 363 | 58.604 |
| 6. Inversions reals | 0 | 1.605 | 138 | 363 | 58.604 |
| 7. Transferències de capital | 0 | 0 | 0 | 0 | 0 |
| A + 5 + B OPERACIONS NO FINANCERES | 18.302 | 7.738 | 328.447 | 29.577 | 664.039 |
| C. OPERACIONS FINANCERES | 0 | 0 | 0 | 0 | 0 |
| 8. Actius financers | 0 | 0 | 0 | 0 | 0 |
| 9. Passius financers | 0 | 0 | 0 | 0 | 0 |
| TOTAL PRESSUPOST DESPESES | 18.302 | 7.738 | 328.447 | 29.577 | 664.039 |

IMPD: Institut Municipal de Persones amb Discapacitat

IMPUQV: Institut Municipal de Paisatge Urbà i la Qualitat de Vida

IMSS: Institut Municipal de Serveis Socials

IBE: Institut Barcelona Esports

CONSOLIDAT LGEP (milers euros)
ENTITATS PÚBLIQUES EMPRESARIALS

| INGRESSOS | IMPJ | ICUB | FMVDR | IMU | IMHAB | Total EPE |
|-------------------------------------|---------------|----------------|--------------|---------------|----------------|------------------|
| A. OPERACIONS CORRENTS | 76.691 | 136.792 | 3.013 | 8.048 | 60.145 | 284.688 |
| 1. Impostos directes | 0 | 0 | 0 | 0 | 0 | 0 |
| 2. Impostos indirectes | 0 | 0 | 0 | 0 | 0 | 0 |
| 3. Taxes i altres ingressos | 9.718 | 7.923 | 1.084 | 550 | 2.911 | 22.187 |
| 4. Transferències corrents | 66.973 | 128.523 | 1.928 | 7.448 | 28.005 | 232.877 |
| 5. Ingressos patrimonials | 0 | 346 | 0 | 50 | 29.228 | 29.624 |
| B. OPERACIONS DE CAPITAL | 0 | 4.631 | 200 | 8.313 | 51.200 | 64.345 |
| 6. Venda d'inversions reals | 0 | 1.046 | 0 | 3.324 | 15.200 | 19.570 |
| 7. Transferències de capital | 0 | 3.585 | 200 | 4.990 | 36.000 | 44.775 |
| A+B OPERACIONS NO FINANCERES | 76.691 | 141.423 | 3.213 | 16.361 | 111.345 | 349.033 |
| C. OPERACIONS FINANCERES | 710 | 560 | 0 | 0 | 62.872 | 64.141 |
| 8. Actius financers | 710 | 560 | 0 | 0 | 550 | 1.820 |
| 9. Passius financers | 0 | 0 | 0 | 0 | 62.322 | 62.322 |
| TOTAL PRESSUPOST INGRESSOS | 77.401 | 141.983 | 3.213 | 16.361 | 174.217 | -413.174 |

| DESPESES | IMPJ | ICUB | FMVDR | IMU | IMHAB | Total EPE |
|---------------------------------------|---------------|----------------|--------------|---------------|----------------|------------------|
| A. OPERACIONS CORRENTS | 77.262 | 137.352 | 2.958 | 8.036 | 61.854 | 287.462 |
| 1. Despeses de personal | 44.739 | 26.015 | 1.060 | 5.539 | 16.015 | 93.368 |
| 2. Despeses béns corrents i serveis | 32.521 | 36.963 | 1.898 | 2.496 | 39.231 | 113.109 |
| 3. Despeses financeres | 2 | 0 | 0 | 1 | 6.607 | 6.610 |
| 4. Transferències corrents | 0 | 74.374 | 0 | 0 | 0 | 74.374 |
| 5. Fons de contingència | 0 | 0 | 0 | 0 | 0 | 0 |
| B. OPERACIONS DE CAPITAL | 139 | 4.631 | 45 | 8.325 | 86.100 | 99.241 |
| 6. Inversions reals | 139 | 1.901 | 45 | 8.325 | 86.100 | 96.511 |
| 7. Transferències de capital | 0 | 2.730 | 0 | 0 | 0 | 2.730 |
| A+5+B OPERACIONS NO FINANCERES | 77.401 | 141.983 | 3.003 | 16.361 | 147.954 | 386.703 |
| C. OPERACIONS FINANCERES | 0 | 0 | 209 | 0 | 26.262 | 26.471 |
| 8. Actius financers | 0 | 0 | 209 | 0 | 2.659 | 2.868 |
| 9. Passius financers | 0 | 0 | 0 | 0 | 23.603 | 23.603 |
| TOTAL PRESSUPOST DESPESES | 77.401 | 141.983 | 3.213 | 16.361 | 174.217 | 413.174 |

IMPJ: Institut Municipal de Parcs i Jardins Barcelona

ICUB: Institut de Cultura de Barcelona

FMVDR: Fundació Mies van der Rhoe

IMU: Institut Municipal d'Urbanisme

IMHAB: Institut Municipal de l'Habitatge i Rehabilitació de Barcelona

CONSOLIDAT LGEP (milers euros)
EMPRESSES MUNICIPALS

| INGRESSOS | ICB | BA | BCA | BIM | FC | BMV |
|-------------------------------------|---------------|---------------|--------------|----------------|---------------|-------------|
| A. OPERACIONS CORRENTS | 19.582 | 64.138 | 9.802 | 6.292 | 11.407 | 150 |
| 1. Impostos directes | 0 | 0 | 0 | 0 | 0 | 0 |
| 2. Impostos indirectes | 0 | 0 | 0 | 0 | 0 | 0 |
| 3. Taxes i altres ingressos | 998 | 1.312 | 1.596 | 0 | 181 | 0 |
| 4. Transferències corrents | 18.585 | 62.825 | 8.206 | 6.292 | 11.227 | 0 |
| 5. Ingressos patrimonials | 0 | 1 | 0 | 0 | 0 | 150 |
| B. OPERACIONS DE CAPITAL | 600 | 1.788 | 0 | 249.963 | 3.662 | 0 |
| 6. Venda d'inversions reals | 0 | 200 | 0 | 249.963 | 3.662 | 0 |
| 7. Transferències de capital | 600 | 1.588 | 0 | 0 | 0 | 0 |
| A+B OPERACIONS NO FINANCERES | 20.182 | 65.926 | 9.802 | 256.255 | 15.069 | 150 |
| C. OPERACIONS FINANCERES | 77 | 773 | 0 | 0 | 0 | 0 |
| 8. Actius financers | 77 | 773 | 0 | 0 | 0 | 0 |
| 9. Passius financers | 0 | 0 | 0 | 0 | 0 | 0 |
| TOTAL PRESSUPOST INGRESSOS | 20.259 | 66.699 | 9.802 | 256.255 | 15.069 | -150 |

| DESPESES | ICB | BA | BCA | BIM | FC | BMV |
|---------------------------------------|---------------|---------------|--------------|----------------|---------------|------------|
| A. OPERACIONS CORRENTS | 19.659 | 64.911 | 9.746 | 6.096 | 11.380 | 0 |
| 1. Despeses de personal | 13.039 | 31.544 | 6.478 | 3.904 | 3.116 | 0 |
| 2. Despeses béns corrents i serveis | 6.619 | 33.199 | 3.268 | 2.193 | 8.264 | 0 |
| 3. Despeses financeres | 0 | 168 | 0 | 0 | 0 | 0 |
| 4. Transferències corrents | 0 | 0 | 0 | 0 | 0 | 0 |
| 5. Fons de contingència | 0 | 0 | 0 | 0 | 0 | 0 |
| B. OPERACIONS DE CAPITAL | 600 | 1.788 | 50 | 250.159 | 3.662 | 0 |
| 6. Inversions reals | 600 | 1.788 | 50 | 250.159 | 3.662 | 0 |
| 7. Transferències de capital | 0 | 0 | 0 | 0 | 0 | 0 |
| A+5+B OPERACIONS NO FINANCERES | 20.259 | 66.699 | 9.796 | 256.255 | 15.042 | 0 |
| C. OPERACIONS FINANCERES | 0 | 0 | 6 | 0 | 27 | 150 |
| 8. Actius financers | 0 | 0 | 6 | 0 | 27 | 150 |
| 9. Passius financers | 0 | 0 | 0 | 0 | 0 | 0 |
| TOTAL PRESSUPOST DESPESES | 20.259 | 66.699 | 9.802 | 256.255 | 15.069 | 150 |

ICB: Informació i Comunicació de Barcelona, S.A.

BA: Barcelona Activa, S.A.

BCA: Barcelona Cicle de l'Aigua, S.A.

BIM: Barcelona d'Infraestructures Municipals, S.A.

FC: Foment de Ciutat, S.A.

BMV: Barcelona Mobile Ventures S.L.

CONSOLIDAT LGEP (milers euros)
EMPRESSES MUNICIPALS

| INGRESSOS | CdB | TERSA | SEMESA | SIRESA | BR | Total EEMM |
|-------------------------------------|---------------|----------------|---------------|---------------|--------------|-------------------|
| A. OPERACIONS CORRENTS | 19.841 | 121.205 | 12.942 | 14.980 | 9.312 | 289.650 |
| 1. Impostos directes | 0 | 0 | 0 | 0 | 0 | 0 |
| 2. Impostos indirectes | 0 | 0 | 0 | 0 | 0 | 0 |
| 3. Taxes i altres ingressos | 19.777 | 120.940 | 12.942 | 14.980 | 9.263 | 181.987 |
| 4. Transferències corrents | 0 | 0 | 0 | 0 | 48 | 107.183 |
| 5. Ingressos patrimonials | 64 | 265 | 0 | 0 | 0 | 480 |
| B. OPERACIONS DE CAPITAL | 0 | 1.741 | 0 | 0 | 0 | 257.754 |
| 6. Venda d'inversions reals | 0 | 0 | 0 | 0 | 0 | 253.825 |
| 7. Transferències de capital | 0 | 1.741 | 0 | 0 | 0 | 3.929 |
| A+B OPERACIONS NO FINANCERES | 19.841 | 122.945 | 12.942 | 14.980 | 9.312 | 547.404 |
| C. OPERACIONS FINANCERES | 2.196 | 0 | 0 | 0 | 11 | 3.056 |
| 8. Actius financers | 2.196 | 0 | 0 | 0 | 11 | 3.056 |
| 9. Passius financers | 0 | 0 | 0 | 0 | 0 | 0 |
| TOTAL PRESSUPOST INGRESSOS | 22.037 | 122.945 | 12.942 | 14.980 | 9.322 | 550.460 |

| DESPESES | CdB | TERSA | SEMESA | SIRESA | BR | Total EEMM |
|---------------------------------------|---------------|----------------|---------------|---------------|--------------|-------------------|
| A. OPERACIONS CORRENTS | 16.111 | 115.390 | 12.635 | 14.768 | 9.171 | 279.868 |
| 1. Despeses de personal | 7.326 | 9.720 | 4.606 | 8.177 | 6.809 | 94.719 |
| 2. Despeses béns corrents i serveis | 8.785 | 105.664 | 8.029 | 6.592 | 2.362 | 184.975 |
| 3. Despeses financeres | 0 | 6 | 0 | 0 | 0 | 174 |
| 4. Transferències corrents | 0 | 0 | 0 | 0 | 0 | 0 |
| 5. Fons de contingència | 0 | 0 | 0 | 0 | 0 | 0 |
| B. OPERACIONS DE CAPITAL | 5.926 | 3.000 | 0 | 50 | 151 | 265.386 |
| 6. Inversions reals | 5.926 | 3.000 | 0 | 50 | 151 | 265.386 |
| 7. Transferències de capital | 0 | 0 | 0 | 0 | 0 | 0 |
| A+5+B OPERACIONS NO FINANCERES | 22.037 | 118.390 | 12.635 | 14.818 | 9.322 | 545.254 |
| C. OPERACIONS FINANCERES | 0 | 4.555 | 307 | 161 | 0 | 5.206 |
| 8. Actius financers | 0 | 4.555 | 307 | 161 | 0 | 5.206 |
| 9. Passius financers | 0 | 0 | 0 | 0 | 0 | 0 |
| TOTAL PRESSUPOST DESPESES | 22.037 | 122.945 | 12.942 | 14.980 | 9.322 | 550.460 |

CDB: Cementiris de Barcelona, S.A. (BSM)

TERSA: Tractament i Eliminació de Residus, S.A.

SEMESA: Selectives Metropolitanas, S.A.

SIRESA: Solucions Integrals, S.A.

BR: Barcelona Regional

CONSOLIDAT LGEP (milers euros)

CONSORCIS, FUNDACIONS I ASSOCIACIONS

| INGRESSOS | ALEB | CB | CBB | CCDB |
|-------------------------------------|--------------|--------------|---------------|------------|
| A. OPERACIONS CORRENTS | 1.174 | 3.994 | 26.214 | 242 |
| 1. Impostos directes | 0 | 0 | 0 | 0 |
| 2. Impostos indirectes | 0 | 0 | 0 | 0 |
| 3. Taxes i altres ingressos | 0 | 5 | 36 | 0 |
| 4. Transferències corrents | 1.174 | 2.969 | 26.177 | 182 |
| 5. Ingressos patrimonials | 0 | 1.021 | 0 | 60 |
| B. OPERACIONS DE CAPITAL | 0 | 877 | 15 | 0 |
| 6. Venda d'inversions reals | 0 | 0 | 15 | 0 |
| 7. Transferències de capital | 0 | 877 | 0 | 0 |
| A+B OPERACIONS NO FINANCERES | 1.174 | 4.871 | 26.229 | 242 |
| C. OPERACIONS FINANCERES | 0 | 10 | 0 | 0 |
| 8. Actius financers | 0 | 10 | 0 | 0 |
| 9. Passius financers | 0 | 0 | 0 | 0 |
| TOTAL PRESSUPOST INGRESSOS | 1.174 | 4.881 | 26.229 | 242 |

| DESPESES | ALEB | CB | CBB | CCDB |
|---------------------------------------|--------------|--------------|---------------|------------|
| A. OPERACIONS CORRENTS | 1.174 | 2.614 | 25.858 | 241 |
| 1. Despeses de personal | 733 | 963 | 23.837 | 0 |
| 2. Despeses béns corrents i serveis | 441 | 1.408 | 1.999 | 98 |
| 3. Despeses financeres | 0 | 1 | 1 | 0 |
| 4. Transferències corrents | 0 | 243 | 21 | 143 |
| 5. Fons de contingència | 0 | 0 | 0 | 0 |
| B. OPERACIONS DE CAPITAL | 0 | 2.257 | 370 | 0 |
| 6. Inversions reals | 0 | 2.257 | 370 | 0 |
| 7. Transferències de capital | 0 | 0 | 0 | 0 |
| A+5+B OPERACIONS NO FINANCERES | 1.174 | 4.871 | 26.229 | 242 |
| C. OPERACIONS FINANCERES | 0 | 10 | 0 | 0 |
| 8. Actius financers | 0 | 10 | 0 | 0 |
| 9. Passius financers | 0 | 0 | 0 | 0 |
| TOTAL PRESSUPOST DESPESES | 1.174 | 4.881 | 26.229 | 242 |

ALEB: Agència Local de l'Energia.

CB: Consorci del Besòs

CBB: Consorci de Biblioteques de Barcelona

CCDB: Consorci Campus Diagonal-Besòs

CONSOLIDAT LGEP (milers euros)

CONSORCIS, FUNDACIONS I ASSOCIACIONS

| INGRESSOS | CMF | CMCN | LOCALRET | CAIO | CMACBA |
|-------------------------------------|--------------|---------------|-----------------|---------------|---------------|
| A. OPERACIONS CORRENTS | 5.549 | 11.183 | 2.868 | 26.975 | 13.423 |
| 1. Impostos directes | 0 | 0 | 0 | 0 | 0 |
| 2. Impostos indirectes | 0 | 0 | 0 | 0 | 0 |
| 3. Taxes i altres ingressos | 626 | 507 | 1.176 | 6.229 | 3.381 |
| 4. Transferències corrents | 4.856 | 10.468 | 1.642 | 20.672 | 9.970 |
| 5. Ingressos patrimonials | 67 | 208 | 50 | 75 | 72 |
| B. OPERACIONS DE CAPITAL | 500 | 0 | 0 | 0 | 185 |
| 6. Venda d'inversions reals | 0 | 0 | 0 | 0 | 0 |
| 7. Transferències de capital | 500 | 0 | 0 | 0 | 185 |
| A+B OPERACIONS NO FINANCERES | 6.049 | 11.183 | 2.868 | 26.975 | 13.608 |
| C. OPERACIONS FINANCERES | 0 | 0 | 0 | 0 | 0 |
| 8. Actius financers | 0 | 0 | 0 | 0 | 0 |
| 9. Passius financers | 0 | 0 | 0 | 0 | 0 |
| TOTAL PRESSUPOST INGRESSOS | 6.049 | 11.183 | 2.868 | 26.975 | 13.608 |

| DESPESES | CMF | CMCN | LOCALRET | CAIO | CMACBA |
|---------------------------------------|--------------|---------------|-----------------|---------------|---------------|
| A. OPERACIONS CORRENTS | 5.499 | 11.183 | 2.753 | 26.858 | 13.423 |
| 1. Despeses de personal | 2.104 | 3.851 | 1.709 | 15.322 | 5.948 |
| 2. Despeses béns corrents i serveis | 3.320 | 7.296 | 997 | 11.489 | 7.395 |
| 3. Despeses financeres | 25 | 12 | 0 | 27 | 13 |
| 4. Transferències corrents | 50 | 25 | 48 | 20 | 67 |
| 5. Fons de contingència | 0 | 0 | 100 | 0 | 0 |
| B. OPERACIONS DE CAPITAL | 550 | 0 | 15 | 118 | 185 |
| 6. Inversions reals | 550 | 0 | 15 | 118 | 185 |
| 7. Transferències de capital | 0 | 0 | 0 | 0 | 0 |
| A+5+B OPERACIONS NO FINANCERES | 6.049 | 11.183 | 2.868 | 26.975 | 13.608 |
| C. OPERACIONS FINANCERES | 0 | 0 | 0 | 0 | 0 |
| 8. Actius financers | 0 | 0 | 0 | 0 | 0 |
| 9. Passius financers | 0 | 0 | 0 | 0 | 0 |
| TOTAL PRESSUPOST DESPESES | 6.049 | 11.183 | 2.868 | 26.975 | 13.608 |

CMF: Consorci del Mercat de les Flors

CMCNB: Consorci Museu Ciències Naturals de Barcelona

LOCALRET: Consorci Localret

CAIO: Consorci de l'Auditori i l'Orquestra

CMACBA: Consorci Museu d'Art Contemporani de Barcelona

| INGRESSOS | FMIR | FPBC | FBCN | FBIT | FPIS |
|-------------------------------------|------------|------------|---------------|--------------|------------|
| A. OPERACIONS CORRENTS | 516 | 170 | 20.372 | 1.982 | 737 |
| 1. Impostos directes | 0 | 0 | 0 | 0 | 0 |
| 2. Impostos indirectes | 0 | 0 | 0 | 0 | 0 |
| 3. Taxes i altres ingressos | 0 | 150 | 1.172 | 308 | 78 |
| 4. Transferències corrents | 516 | 20 | 19.200 | 1.674 | 632 |
| 5. Ingressos patrimonials | 0 | 0 | 0 | 0 | 26 |
| B. OPERACIONS DE CAPITAL | 0 | 0 | 0 | 80 | 0 |
| 6. Venda d'inversions reals | 0 | 0 | 0 | 0 | 0 |
| 7. Transferències de capital | 0 | 0 | 0 | 80 | 0 |
| A+B OPERACIONS NO FINANCERES | 516 | 170 | 20.372 | 2.062 | 737 |
| C. OPERACIONS FINANCERES | 0 | 0 | 0 | 0 | 3 |
| 8. Actius financers | 0 | 0 | 0 | 0 | 3 |
| 9. Passius financers | 0 | 0 | 0 | 0 | 0 |
| TOTAL PRESSUPOST INGRESSOS | 516 | 170 | 20.372 | 2.062 | 740 |

| DESPESES | FMIR | FPBC | FBCN | FBIT | FPIS |
|---------------------------------------|------------|------------|---------------|--------------|------------|
| A. OPERACIONS CORRENTS | 516 | 170 | 20.372 | 1.628 | 726 |
| 1. Despeses de personal | 83 | 0 | 1.102 | 430 | 568 |
| 2. Despeses béns corrents i serveis | 434 | 170 | 19.230 | 797 | 158 |
| 3. Despeses financeres | 0 | 0 | 0 | 0 | 0 |
| 4. Transferències corrents | 0 | 0 | 40 | 400 | 0 |
| 5. Fons de contingència | 0 | 0 | 0 | 0 | 0 |
| B. OPERACIONS DE CAPITAL | 0 | 0 | 0 | 326 | 14 |
| 6. Inversions reals | 0 | 0 | 0 | 326 | 14 |
| 7. Transferències de capital | 0 | 0 | 0 | 0 | 0 |
| A+5+B OPERACIONS NO FINANCERES | 516 | 170 | 20.372 | 1.954 | 740 |
| C. OPERACIONS FINANCERES | 0 | 0 | 0 | 108 | 0 |
| 8. Actius financers | 0 | 0 | 0 | 108 | 0 |
| 9. Passius financers | 0 | 0 | 0 | 0 | 0 |
| TOTAL PRESSUPOST DESPESES | 516 | 170 | 20.372 | 2.062 | 740 |

FMIR: Fundació Julio Muñoz i Ramonet

FPBC: Fundació Privada Barcelona Cultura

FBCN: Fundació Barcelona capital Nautica

FBIT: Fundació Barcelona Institute of Technology for the Habitat

FPIS: Fundació Pi i Sunyer

CONSOLIDAT LGEP (milers euros)
CONSORCIS, FUNDACIONS I ASSOCIACIONS

| INGRESSOS | FBMWCF | FCAC | AICE | REDJUD | FPBO | Total C, F i A |
|-------------------------------------|---------------|------------|------------|------------|--------------|----------------|
| A. OPERACIONS CORRENTS | 23.417 | 989 | 318 | 259 | 1.580 | 141.962 |
| 1. Impostos directes | 0 | 0 | 0 | 0 | 0 | 0 |
| 2. Impostos indirectes | 0 | 0 | 0 | 0 | 0 | 0 |
| 3. Taxes i altres ingressos | 3.636 | 63 | 218 | 6 | 179 | 17.768 |
| 4. Transferències corrents | 19.781 | 926 | 100 | 253 | 1.401 | 122.614 |
| 5. Ingressos patrimonials | 0 | 0 | 0 | 0 | 0 | 1.579 |
| | | | | | | 0 |
| B. OPERACIONS DE CAPITAL | 0 | 0 | 0 | 0 | 0 | 1.657 |
| 6. Venda d'inversions reals | 0 | 0 | 0 | 0 | 0 | 15 |
| 7. Transferències de capital | 0 | 0 | 0 | 0 | 0 | 1.642 |
| | | | | | | 0 |
| A+B OPERACIONS NO FINANCERES | 23.417 | 989 | 318 | 259 | 1.580 | 143.618 |
| | | | | | | 0 |
| C. OPERACIONS FINANCERES | 0 | 0 | 0 | 86 | 0 | 99 |
| 8. Actius financers | 0 | 0 | 0 | 86 | 0 | 99 |
| 9. Passius financers | 0 | 0 | 0 | 0 | 0 | 0 |
| | | | | | | 0 |
| TOTAL PRESSUPOST INGRESSOS | 23.417 | 989 | 318 | 345 | 1.580 | 143.717 |

| DESPESES | FBMWCF | FCAC | AICE | REDJUD | FPBO | Total C, F i A |
|---------------------------------------|---------------|------------|------------|------------|--------------|----------------|
| A. OPERACIONS CORRENTS | 23.327 | 968 | 317 | 345 | 1.493 | 139.566 |
| 1. Despeses de personal | 3.578 | 673 | 48 | 55 | 416 | 61.420 |
| 2. Despeses béns corrents i serveis | 19.749 | 292 | 254 | 290 | 1.060 | 76.877 |
| 3. Despeses financeres | 0 | 3 | 0 | 0 | 1 | 82 |
| 4. Transferències corrents | 0 | 0 | 15 | 0 | 16 | 1.087 |
| | | | | | | 0 |
| 5. Fons de contingència | 0 | 0 | 0 | 0 | 0 | 100 |
| | | | | | | 0 |
| B. OPERACIONS DE CAPITAL | 75 | 0 | 0 | 0 | 62 | 3.971 |
| 6. Inversions reals | 75 | 0 | 0 | 0 | 62 | 3.971 |
| 7. Transferències de capital | 0 | 0 | 0 | 0 | 0 | 0 |
| | | | | | | 0 |
| A+5+B OPERACIONS NO FINANCERES | 23.402 | 968 | 317 | 345 | 1.554 | 143.537 |
| | | | | | | 0 |
| C. OPERACIONS FINANCERES | 15 | 21 | 0 | 0 | 26 | 180 |
| 8. Actius financers | 15 | 21 | 0 | 0 | 26 | 180 |
| 9. Passius financers | 0 | 0 | 0 | 0 | 0 | 0 |
| | | | | | | 0 |
| TOTAL PRESSUPOST DESPESES | 23.417 | 989 | 318 | 345 | 1.580 | 143.717 |

FBMWCF: Fundació Barcelona Mobile World Capital Foundation

FCAC: Fundació Casa Amèrica de Catalunya

AICE: Associació Internacional Ciutats Educadores

RED JUD: Red de Juderías de España. Caminos de Sefarad

FPBO: Fundació Privada Barcelona Olímpica

Pressupost consolidat 2024 per Àrea de Despesa d'acord amb la Llei Reguladora de les Hisendes

D'acord amb el que preveu l'article 118 del RD 500/90, l'estat de consolidació previst en l'article 166.1.c. de la Llei Reguladora de les Hisendes Locals es presentarà com a mínim a nivell de grup de funció i capítol.

Tot seguit exposem doncs, les dades agregades per àrea de despesa de l'Ajuntament, els organismes públics (autònoms locals i entitats públiques empresarials) i les societats mercantils amb capital íntegrament municipal.

Les àrees de despesa son les següents:

AD 0: Deute públic

AD 1: Serveis públics bàsics

AD 2: Actuacions de promoció i protecció social

AD 3: Producció de béns de caràcter preferent

AD 4: Actuacions de caràcter econòmic

AD 9: Actuacions de caràcter general

Pressupost consolidat 2024 per Àrees de Despesa d'acord amb la Llei Reguladora de les Hisendes Locals

| DESPESES AJUNTAMENT | AD 0 | AD 1 | AD 2 | AD 3 | AD 4 | AD 9 | Total no consolidat |
|--|---------------|------------------|----------------|----------------|----------------|----------------|---------------------|
| A. OPERACIONS CORRENTS | 37.214 | 1.062.647 | 438.903 | 396.664 | 314.290 | 594.798 | 2.868.284 |
| 1. Despeses de personal | 0 | 349.351 | 26.819 | 1.685 | 2.668 | 147.028 | 527.550 |
| 2. Despeses béns corrents i serveis | 0 | 520.859 | 47.882 | 28.545 | 33.744 | 170.106 | 801.137 |
| 3. Despeses financeres | 37.214 | 0 | 0 | 0 | 0 | 260 | 37.474 |
| 4. Transferències corrents | 0 | 192.437 | 364.202 | 366.434 | 277.878 | 277.404 | 1.478.355 |
| 5. Fons de contingència | 0 | 1.889 | 5.000 | 5.000 | 1.879 | 10.000 | 23.768 |
| B. OPERACIONS DE CAPITAL | 0 | 460.435 | 46.351 | 92.085 | 106.141 | 72.568 | 777.580 |
| 6. Inversions reals | 0 | 434.286 | 42.351 | 84.877 | 89.452 | 57.430 | 708.396 |
| 7. Transferències de capital | 0 | 26.149 | 4.000 | 7.208 | 16.688 | 15.138 | 69.184 |
| A+5 +B OPERACIONS NO FINANCERES | 37.214 | 1.524.971 | 490.254 | 493.750 | 422.309 | 677.366 | 3.645.864 |
| C. OPERACIONS FINANCERES | 52.179 | 0 | 0 | 0 | 0 | 37.082 | 89.261 |
| 8. Actius financers | 0 | 0 | 0 | 0 | 0 | 33.682 | 33.682 |
| 9. Passius financers | 52.179 | 0 | 0 | 0 | 0 | 3.400 | 55.579 |
| TOTAL PRESSUPOST DESPESES | 89.393 | 1.524.971 | 490.254 | 493.750 | 422.309 | 714.448 | 3.735.125 |

| DESPESES OAAA | AD 0 | AD 1 | AD 2 | AD 3 | AD 4 | AD 9 | Total no consolidat |
|--|----------|--------------|----------------|----------------|---------------|----------------|---------------------|
| A. OPERACIONS CORRENTS | 0 | 5.366 | 346.611 | 126.513 | 20.158 | 106.787 | 605.435 |
| 1. Despeses de personal | 0 | 2.277 | 79.852 | 67.148 | 5.598 | 35.815 | 190.691 |
| 2. Despeses béns corrents i serveis | 0 | 937 | 235.096 | 41.663 | 13.490 | 62.208 | 353.395 |
| 3. Despeses financeres | 0 | 1 | 41 | 54 | 5 | 5 | 106 |
| 4. Transferències corrents | 0 | 2.150 | 31.623 | 17.648 | 1.065 | 8.759 | 61.244 |
| 5. Fons de contingència | 0 | 0 | 0 | 0 | 0 | 0 | 0 |
| B. OPERACIONS DE CAPITAL | 0 | 1.605 | 138 | 2.882 | 38.572 | 15.407 | 58.604 |
| 6. Inversions reals | 0 | 1.605 | 138 | 2.882 | 38.572 | 15.407 | 58.604 |
| 7. Transferències de capital | 0 | 0 | 0 | 0 | 0 | 0 | 0 |
| A+5 +B OPERACIONS NO FINANCERES | 0 | 6.971 | 346.749 | 129.395 | 58.730 | 122.194 | 664.039 |
| C. OPERACIONS FINANCERES | 0 | 0 | 0 | 0 | 0 | 0 | 0 |
| 8. Actius financers | 0 | 0 | 0 | 0 | 0 | 0 | 0 |
| 9. Passius financers | 0 | 0 | 0 | 0 | 0 | 0 | 0 |
| TOTAL PRESSUPOST DESPESES | 0 | 6.971 | 346.749 | 129.395 | 58.730 | 122.194 | 664.039 |

| DESPESES EPE | AD 0 | AD 1 | AD 2 | AD 3 | AD 4 | AD 9 | Total no consolidat |
|--|----------|----------------|----------|----------------|----------|----------|---------------------|
| A. OPERACIONS CORRENTS | 0 | 147.151 | 0 | 140.310 | 0 | 0 | 287.462 |
| 1. Despeses de personal | 0 | 66.293 | 0 | 27.075 | 0 | 0 | 93.368 |
| 2. Despeses béns corrents i serveis | 0 | 74.248 | 0 | 38.861 | 0 | 0 | 113.109 |
| 3. Despeses financeres | 0 | 6.610 | 0 | 0 | 0 | 0 | 6.610 |
| 4. Transferències corrents | 0 | 0 | 0 | 74.374 | 0 | 0 | 74.374 |
| 5. Fons de contingència | 0 | 0 | 0 | 0 | 0 | 0 | 0 |
| B. OPERACIONS DE CAPITAL | 0 | 94.565 | 0 | 4.676 | 0 | 0 | 99.241 |
| 6. Inversions reals | 0 | 94.565 | 0 | 1.946 | 0 | 0 | 96.511 |
| 7. Transferències de capital | 0 | 0 | 0 | 2.730 | 0 | 0 | 2.730 |
| A+5 +B OPERACIONS NO FINANCERES | 0 | 241.716 | 0 | 144.987 | 0 | 0 | 386.703 |
| C. OPERACIONS FINANCERES | 0 | 26.262 | 0 | 209 | 0 | 0 | 26.471 |
| 8. Actius financers | 0 | 2.659 | 0 | 209 | 0 | 0 | 2.868 |
| 9. Passius financers | 0 | 23.603 | 0 | 0 | 0 | 0 | 23.603 |
| TOTAL PRESSUPOST DESPESES | 0 | 267.978 | 0 | 145.196 | 0 | 0 | 413.174 |

| DESPESES EEMM | AD 0 | AD 1 | AD 2 | AD 3 | AD 4 | AD 9 | Total no consolidat |
|--|----------|----------------|----------|---------------|---------------|--------------|---------------------|
| A. OPERACIONS CORRENTS | 0 | 146.238 | 0 | 44.103 | 90.038 | 6.060 | 286.439 |
| 1. Despeses de personal | 0 | 87.462 | 0 | 16.338 | 47.220 | 2.188 | 153.208 |
| 2. Despeses béns corrents i serveis | 0 | 58.776 | 0 | 27.765 | 42.650 | 3.872 | 133.063 |
| 3. Despeses financeres | 0 | 0 | 0 | 0 | 168 | 0 | 168 |
| 4. Transferències corrents | 0 | 0 | 0 | 0 | 0 | 0 | 0 |
| 5. Fons de contingència | 0 | 0 | 0 | 0 | 0 | 0 | 0 |
| B. OPERACIONS DE CAPITAL | 0 | 308.665 | 0 | 7.881 | 2.675 | 0 | 319.222 |
| 6. Inversions reals | 0 | 308.665 | 0 | 7.881 | 2.675 | 0 | 319.222 |
| 7. Transferències de capital | 0 | 0 | 0 | 0 | 0 | 0 | 0 |
| A+5 +B OPERACIONS NO FINANCERES | 0 | 454.903 | 0 | 51.984 | 92.714 | 6.060 | 605.661 |
| C. OPERACIONS FINANCERES | 0 | 33 | 0 | 0 | 0 | 0 | 33 |
| 8. Actius financers | 0 | 33 | 0 | 0 | 0 | 0 | 33 |
| 9. Passius financers | 0 | 0 | 0 | 0 | 0 | 0 | 0 |
| TOTAL PRESSUPOST DESPESES | 0 | 454.936 | 0 | 51.984 | 92.714 | 6.060 | 605.694 |

| DESPESES NO CONSOLIDADES | AD 0 | AD 1 | AD 2 | AD 3 | AD 4 | AD 9 | Total no consolidat |
|--|---------------|------------------|----------------|----------------|----------------|----------------|----------------------------|
| A. OPERACIONS CORRENTS | 37.214 | 1.361.402 | 785.514 | 707.591 | 424.486 | 707.645 | 4.023.853 |
| 1. Despeses de personal | 0 | 505.383 | 106.671 | 112.246 | 55.486 | 185.031 | 964.817 |
| 2. Despeses béns corrents i serveis | 0 | 654.820 | 282.978 | 136.835 | 89.884 | 236.187 | 1.400.705 |
| 3. Despeses financeres | 37.214 | 6.611 | 41 | 54 | 173 | 265 | 44.358 |
| 4. Transferències corrents | 0 | 194.587 | 395.825 | 458.456 | 278.943 | 286.163 | 1.613.973 |
| 5. Fons de contingència | 0 | 1.889 | 5.000 | 5.000 | 1.879 | 10.000 | 23.768 |
| B. OPERACIONS DE CAPITAL | 0 | 865.270 | 46.489 | 107.525 | 147.388 | 87.975 | 1.254.646 |
| 6. Inversions reals | 0 | 839.121 | 42.489 | 97.586 | 130.700 | 72.837 | 1.182.732 |
| 7. Transferències de capital | 0 | 26.149 | 4.000 | 9.938 | 16.688 | 15.138 | 71.914 |
| A+5 +B OPERACIONS NO FINANCERES | 37.214 | 2.228.561 | 837.003 | 820.116 | 573.753 | 805.620 | 5.302.267 |
| C. OPERACIONS FINANCERES | 52.179 | 26.295 | 0 | 209 | 0 | 37.082 | 115.765 |
| 8. Actius financers | 0 | 2.692 | 0 | 209 | 0 | 33.682 | 36.583 |
| 9. Passius financers | 52.179 | 23.603 | 0 | 0 | 0 | 3.400 | 79.182 |
| TOTAL PRESSUPOST DESPESES | 89.393 | 2.254.856 | 837.003 | 820.325 | 573.753 | 842.702 | 5.418.032 |

| DETALL ELIMINACIONS | AD 0 | AD 1 | AD 2 | AD 3 | AD 4 | AD 9 | Total Eliminacions |
|--|-------------|----------------|----------------|----------------|----------------|----------------|---------------------------|
| A. OPERACIONS CORRENTS | 0 | 175.386 | 338.762 | 233.208 | 71.451 | 106.473 | 925.280 |
| 1. Despeses de personal | 0 | 0 | 0 | 0 | 0 | 0 | 0 |
| 2. Despeses béns corrents i serveis | 0 | 5.259 | 7 | 27 | 1.740 | 2 | 7.035 |
| 3. Despeses financeres | 0 | 0 | 0 | 0 | 0 | 0 | 0 |
| 4. Transferències corrents | 0 | 170.127 | 338.755 | 233.181 | 69.711 | 106.471 | 918.245 |
| 5. Fons de contingència | 0 | 0 | 0 | 0 | 0 | 0 | 0 |
| B. OPERACIONS DE CAPITAL | 0 | 186.874 | 15.552 | 50.082 | 64.882 | 7.879 | 325.270 |
| 6. Inversions reals | 0 | 178.299 | 15.552 | 50.082 | 63.194 | 7.379 | 314.507 |
| 7. Transferències de capital | 0 | 8.575 | 0 | 0 | 1.688 | 500 | 10.763 |
| A+5 +B OPERACIONS NO FINANCERES | 0 | 362.260 | 354.315 | 283.290 | 136.333 | 114.352 | 1.250.550 |
| C. OPERACIONS FINANCERES | 0 | 0 | 0 | 0 | 0 | 0 | 0 |
| 8. Actius financers | 0 | 0 | 0 | 0 | 0 | 0 | 0 |
| 9. Passius financers | 0 | 0 | 0 | 0 | 0 | 0 | 0 |
| TOTAL PRESSUPOST DESPESES | 0 | 362.260 | 354.315 | 283.290 | 136.333 | 114.352 | 1.250.550 |

| DESPESES CONSOLIDADES | AD 0 | AD 1 | AD 2 | AD 3 | AD 4 | AD 9 | Total consolidat |
|--|---------------|------------------|----------------|----------------|----------------|----------------|-------------------------|
| A. OPERACIONS CORRENTS | 37.214 | 1.187.905 | 451.752 | 479.383 | 354.914 | 611.173 | 3.122.340 |
| | | | | | | | 0 |
| 1. Despeses de personal | 0 | 505.383 | 106.671 | 112.246 | 55.486 | 185.031 | 964.817 |
| 2. Despeses béns corrents i serveis | 0 | 649.562 | 282.971 | 136.808 | 88.144 | 236.185 | 1.393.670 |
| 3. Despeses financeres | 37.214 | 6.611 | 41 | 54 | 173 | 265 | 44.358 |
| 4. Transferències corrents | 0 | 24.460 | 57.070 | 225.274 | 209.231 | 179.692 | 695.728 |
| | | | | | | | 0 |
| 5. Fons de contingència | 0 | 1.889 | 5.000 | 5.000 | 1.879 | 10.000 | 23.768 |
| | | | | | | | 0 |
| B. OPERACIONS DE CAPITAL | 0 | 678.396 | 30.936 | 57.443 | 82.506 | 80.096 | 929.377 |
| | | | | | | | 0 |
| 6. Inversions reals | 0 | 660.821 | 26.936 | 47.504 | 67.506 | 65.457 | 868.226 |
| 7. Transferències de capital | 0 | 17.575 | 4.000 | 9.938 | 15.000 | 14.638 | 61.151 |
| | | | | | | | 0 |
| A+5 +B OPERACIONS NO FINANCERES | 37.214 | 1.866.301 | 482.689 | 536.825 | 437.420 | 691.268 | 4.051.717 |
| | | | | | | | 0 |
| C. OPERACIONS FINANCERES | 52.179 | 26.295 | 0 | 209 | 0 | 37.082 | 115.765 |
| | | | | | | | 0 |
| 8. Actius financers | 0 | 2.692 | 0 | 209 | 0 | 33.682 | 36.583 |
| 9. Passius financers | 52.179 | 23.603 | 0 | 0 | 0 | 3.400 | 79.182 |
| | | | | | | | 0 |
| TOTAL PRESSUPOST DESPESES | 89.393 | 1.892.596 | 482.689 | 537.034 | 437.420 | 728.350 | 4.167.482 |



**Ajuntament
de Barcelona**

PRESSUPOST 2024

BASES D'EXECUCIÓ



ÍNDEX BASES D'EXECUCIÓ

| | |
|---|---------|
| Primera - Disposicions Generals | 175 |
| Segona - Abast del Pressupost General | 175-177 |
| Tercera - Estat de consolidació d'acord amb la Llei Reguladora de les Hisendes Locals .. | 177 |
| Quarta - Estat de consolidació d'acord amb la Llei General d'Estabilitat Pressupostària..... | 177-179 |
| Cinquena - Nivell de vinculació jurídica dels crèdits..... | 179 |
| Sisena - Transferències de crèdit | 179-180 |
| Setena - Altres modificacions pressupostàries | 180 |
| Vuitena - Retenció de crèdits..... | 180 |
| Novena - Avançaments a ens depenents i consorcis | 181 |
| Desena - Crèdits de personal | 181 |
| Onzena - Despeses d'inversió..... | 181-182 |
| Dotzena - Grups Polítics Municipals | 182 |
| Tretzena - Assistències a comissions tècniques especialitzades | 182 |
| Catorzena - Compra de materials i serveis | 182-183 |
| Quinzena - Anuncis Oficials | 183 |
| Setzena - Despeses de consums energètics | 183 |
| Dissetena - Bestretes de caixa fixa,despeses de viatge i altres conceptes | 183-184 |
| Divuitena – Designació compte bancari dels creditors municipals..... | 184 |
| Dinovenena - Subvencions | 184-186 |
| Vintena - Aportacions a ens del Grup | 186 |
| Vint-i-unena - Pagaments a justificar | 186 |
| Vint-i-dosena - Dotacions pressupostàries per a obres i serveis imputats als Districtes i a determinades Àrees | 186-187 |
| Vint-i-tresena - Competències de l'Alcaldia | 187-188 |
| Vint-i-quatzena - Competències de la Comissió de Govern | 188 |
| Vint-i-cinquena - Competències de les Comissions del Consell Municipal | 188-189 |
| Vint-i-sisena - Competències del Plenari del Consell Municipal | 189 |
| Vint-i-setena - Contractes menors | 189-191 |
| Vint-i-vuitena- Operacions de tresoreria i crèdit | 191-193 |
| Vint-i-novena - Contractes de productes i serveis de banca electrònica | 193 |



| | |
|---|---------|
| Trentena - Execució de sentències | 194 |
| Trenta-unena - Manaments d'embargaments | 194 |
| Trenta-dosena - Compensació | 194 |
| Trenta-tresena - Documents comptables i la seva custòdia | 194-195 |
| Trenta-quatrena - Dipòsits de garantia | 195 |
| Trenta-cinquena - Projectes de despesa amb finançament afectat | 196 |
| Trenta-sisena - Subscripcions | 196 |
| Trenta-setena - Despeses del Projecte Pla de Barris..... | 196 |
| Trenta-vuitena – Aportacions ordinàries a ens en els quals participa l'Ajuntament | 196 |
| Trenta-novena - Consorcis i altres ens culturals | 196-197 |
| Quarentena – Acords Marc i sistemes dinàmics d'adquisició | 197 |
| Quarantena-unena – Despeses de caràcter pluriennal | 197-198 |
| Quaranta-dosena - Comprovació de despeses | 198 |
| Quaranta-tresena - Recursos especials en matèria de contractes | 199 |
| Quaranta-quatrena - Fons de Contingència | 199-200 |
| Quaranta-cinquena – Despeses de comunicació | 200 |
| Quaranta-sisena – Tramitació anticipada d'expedients | 200 |
| Quaranta-setena – Fiscalització de consorcis, fundacions i altres ens | 200 |
| Quaranta-vuitena – Fiscalització prèvia limitada de les nòmines de retribucions dels càrrecs i del conjunt del personal al servei de l'Ajuntament i els seus organismes autònoms i resta d'ens dependents subjectes | 200-201 |
| Quaranta-novena – Fons per avals | 201 |
| Ciquantena- Aplicació superàvit pressupostari de l'exercici anterior pel finançament d'inversions financerament sostenibles | 201-202 |
| Cinquantena-unena –Tramitació de les despeses derivades del programa d'ajudes als beneficiaris dels allotjaments a persones en situació de crisis socials urgents | 202-203 |
| Cinquantena-dosena –Expedients patrimonials | 203-204 |
| Cinquantena-tresena –Inversions | 204-205 |
| Cinquantena-quatrena-Supervisió contínua..... | 205 |
| Disposició addicional primera- Normes de Comptabilització..... | 205 |
| Disposició transitòria primera - Subjecció a la Llei de Pressupostos Generals..... | 206 |

BASES D'EXECUCIÓ

Primera - Disposicions Generals

El Pressupost General de l'Ajuntament de Barcelona s'elabora, executa i liquida d'acord amb la normativa vigent i amb aquestes bases d'execució i, en particular, amb els manuals de procediments, instruccions i circulars aprovats pels òrgans municipals competents.

L'estructura del Pressupost de l'Ajuntament de Barcelona classifica els crèdits consignats a l'estat de despeses amb els criteris orgànic, econòmic i per programes, tal i com preveu l'Ordre EHA/3565/2008 de 3 de desembre, per la qual s'aprova l'estructura dels pressupostos de les entitats locals i l'Ordre HAP/419/2014, de 14 de març, per la que es modifica l'Ordre EHA/3565/2008, que resulta d'aplicació per a l'elaboració, execució i liquidació dels pressupostos de l'exercici 2015 i següents. Aquesta nova Ordre suposa una nova classificació per programes i la creació del capítol 5 de despeses "Fons de contingència" exigint per l'article 31 de la Llei Orgànica 2/2012 d'Estabilitat Pressupostària i Sostenibilitat Financera.

Segona - Abast del Pressupost General

1. D'acord amb el que preveu l'article 164 del RDLEG 2/2004 de 5 de març pel qual s'aprova el Text Refós de la Llei Reguladora de les Hisendes Locals (TRLRHL), el Pressupost general de l'Ajuntament de Barcelona per a l'exercici 2024 està integrat per:
 - a) El pressupost de la mateixa Entitat
 - b) Els pressupostos dels organismes autònoms locals:
 1. Institut Municipal de Persones amb Discapacitat
 2. Institut Municipal d'Educació de Barcelona
 3. Institut Municipal d'Informàtica de Barcelona
 4. Institut Municipal d'Hisenda de Barcelona
 5. Institut Municipal de Paisatge Urbà i la Qualitat de Vida
 6. Institut Municipal de Mercats de Barcelona
 7. Institut Barcelona Esports
 8. Institut Municipal de Serveis Socials de Barcelona
 - c) Els estats de previsió d'ingressos i despeses de les entitats públiques empresarials:
 1. Institut de Cultura de Barcelona
 2. Institut Municipal de Parcs i Jardins
 3. Institut Municipal d'Habitatge i Rehabilitació



4. Entitat Pública Empresarial Fundació Mies van der Rohe
 5. Entitat Pública Empresarial Institut Municipal d'Urbanisme
- d) Els estats de previsions d'ingressos i despeses de les societats mercantils de capital íntegrament municipal:
1. Barcelona de Serveis Municipals, SA (Inclou la societat Cementiris de Barcelona, SA)
 2. Informació i Comunicació de Barcelona, S.A.
 3. Barcelona Activa S.A.U. SPM
 4. Barcelona d'Infraestructures Municipals, S.A.
 5. Foment de Ciutat, S.A.
 6. Barcelona Cicle de l'Aigua, S.A.
2. I d'acord amb el que preveu l'article 122 de la Llei 40/2015, d'1 d'octubre, de Règim Jurídic del Sector Públic, també formarà part del Pressupost general de l'Ajuntament de Barcelona:
- a) Els pressupostos dels consorcis adscrits a l'Ajuntament:
1. Consorci Campus Diagonal-Besòs
 2. Agència Local de l'Energia de Barcelona
 3. Consorci del Besòs
 4. Consorci de Biblioteques de Barcelona
 5. Consorci Mercat de les Flors
 6. Consorci Localret
 7. Consorci Museu de Ciències Naturals de Barcelona
 8. Consorci Museu d'Art Contemporani de Barcelona
 9. Consorci de l'Auditori i l'Orquestra
 10. Consorci Fira Internacional de Barcelona
 11. Consorci de Turisme de Barcelona
3. Els crèdits inicials dels pressupostos que integren en el Pressupost General són els següents:

El pressupost individual de l'Ajuntament de Barcelona es fixa en 3.735,1 milions d'euros.

Els pressupostos homogenis i harmonitzats per al conjunt dels organismes autònoms locals és de 664 milions d'euros.

La previsió d'ingressos i despeses de les entitats públiques empresarials és de 413,2 milions d'euros.

La previsió d'ingressos i despeses de les empreses municipals de capital íntegrament municipal és de 605,7 milions d'euros.

Els pressupostos homogenis i harmonitzats per al conjunt dels consorcis, fundacions i associacions és de 143,7 milions d'euros.

4. En l'exercici de la facultat de tutela, l'Ajuntament donarà instruccions en matèria pressupostària i comptable als organismes autònoms locals, les entitats públiques empresarials, les societats mercantils i els consorcis per tal d'homogeneïtzar els criteris dins el Grup. La Intervenció General exercirà la funció de control i fiscalització, que li atribueix la normativa vigent amb els desplegaments aprovats pel Consell Plenari.

Tercera - Estat de consolidació d'acord amb la Llei Reguladora de les Hisendes Locals

1. D'acord amb l'article 166 1.c) del TRLRHL, es presenta l'estat de consolidació del pressupostos i dels estats d'ingressos i despeses de les entitats dependents relacionades en la base segona anterior.

En termes homogenis i harmonitzats, l'estat de consolidació, un cop eliminades les operacions internes, és de 4.167,5 milions d'euros.

Quarta - Estat de consolidació d'acord amb la Llei d'Estabilitat Pressupostària

1. D'acord amb l'article 4.1. del RD 1463/2007, de 2 de novembre, que aprova el reglament de desenvolupament de la Llei d'estabilitat pressupostària i que no ha estat derogat per la Llei 2/2012, de 27 d'abril, Estabilitat Pressupostària i Sostenibilitat Financera, en la seva aplicació a les entitats locals, es presenta l'estat de consolidació de l'Ajuntament, els seus organismes autònoms locals i els ens públics dependents que prestin serveis o produeixin béns no finançats majoritàriament amb ingressos comercials.

Les entitats consolidades seguint aquest criteri són:

- a) Ajuntament de Barcelona
- b) Organismes autònoms locals:
 1. Institut Municipal de Persones amb Discapacitat
 2. Institut Municipal d'Educació de Barcelona
 3. Institut Municipal d'Informàtica de Barcelona
 4. Institut Municipal d'Hisenda de Barcelona
 5. Institut Municipal de Paisatge Urbà i la Qualitat de Vida
 6. Institut Municipal de Mercats de Barcelona
 7. Institut Barcelona Esports
 8. Institut Municipal de Serveis Socials de Barcelona

- c) Entitats públiques empresarials:
1. Institut de Cultura de Barcelona
 2. Institut Municipal de Parcs i Jardins
 3. Entitat Pública Empresarial Fundació Mies van der Rohe
 4. Entitat Pública Empresarial Institut Municipal d'Urbanisme
 5. Institut Municipal d'Habitatge i Rehabilitació
- d) Societat mercantils:
1. Informació i Comunicació de Barcelona, S.A.
 2. Barcelona Activa S.A.U. SPM
 3. Barcelona d'Infraestructures Municipals, S.A.
 4. Foment de Ciutat, S.A.
 5. Barcelona Cicle de l'Aigua, S.A.
 6. Tractament i Selecció de Residus, S.A.
 7. Selectives Metropolitanas, S.A.
 8. Solucions Integrals per als Residus, S.A.
 9. Cementiris de Barcelona S.A.
 10. Barcelona Regional Agència Metropolitana de Desenvolupament Urbanístic i d'Infraestructures S.A.
 11. Barcelona Mobile Ventures, SL
- e) Consorcis:
1. Consorci Campus Diagonal-Besòs
 2. Agència Local de l'Energia de Barcelona
 3. Consorci del Besòs
 4. Consorci de Biblioteques de Barcelona
 5. Consorci del Mercat de les Flors
 6. Consorci Localret
 7. Consorci Museu de Ciències Naturals de Barcelona
 8. Consorci Museu d'Art Contemporani de Barcelona
 9. Consorci de l'Auditori i l'Orquestra
- f) Fundacions:
1. Fundació Barcelona Cultura
 2. Fundació Barcelona Capital Nàutica, AC 24
 3. Fundació Privada Júlio Muñoz Ramonet
 4. Fundació Carles Pi i Sunyer d'Estudis Autonòmics i Locals
 5. Fundació Mobile World Capital Foundation
 6. Fundació Barcelona Institute of Technology for the Habitat
 7. Fundació Casa Amèrica Catalunya
 8. Fundació Barcelona Olímpica
- g) Associacions:
1. Asociación Internacional de Ciudades Educadoras

2. Red de Juderías de España. Caminos de Sefarad

En termes homogenis i harmonitzats, l'estat de consolidació, un cop eliminades les operacions internes, és de 4.211,4 milions d'euros.

Cinquena - Nivell de vinculació jurídica dels crèdits

1. Com a norma general, el nivell de vinculació jurídica dels crèdits de l'estat de despeses del Pressupost està definit per:
 - a) Classificació orgànica: Àrea (2 dígits) / Districte (4 dígits).
 - b) Classificació econòmica: Capítol.
 - c) Classificació per Programes: Àrea de despesa.
2. La vinculació jurídica dels crèdits de despeses de capítol 6 i 7 està definit únicament pel capítol i l'àrea de despesa. Les aplicacions pressupostàries de despeses d'aquests capítols previstes al codi orgànic 0703, podran ser distribuïdes entre les diferents Àrees i Districtes, encara que no tinguin aplicació pressupostària prevista al pressupost, sempre i quan es respecti l'àrea de despesa.
3. Excepcionalment, es crea un grup de vinculació jurídica entre els crèdits dels següents subconceptes: 221.00 Energia elèctrica, 221.01 Aigua, 221.02 Gas, 221.03 Combustibles i Carburants i 222.00 Comunicacions telefòniques, 202.00 Arrendaments d'edificis i altres construccions, 212.00 Manteniment d'edificis i altres construccions i 227.00 Neteja d'edificis i locals i 213.00 Manteniment maquinària, instal·lacions i vinculat en la classificació per programes per programes de despesa.
4. Excepcionalment, el nivell de vinculació jurídica dels crèdits, entre les partides 227.12 Manteniment de vies públiques, 227.16 Manteniment enllumenat públic i 227.27 Neteja i recollida de residus sòlids, estarà definit pel subconcepte econòmic i l'àrea de despesa.
5. L'aplicació pressupostària ve definida per la conjunció de les classificacions orgànica, econòmica i per programes, a nivell d'Àrea o Districte, concepte i grup de programa respectivament.
6. Durant l'execució del pressupost es podran crear aplicacions pressupostàries amb import zero (0,00 euros), sempre i quant existeixi crèdit disponible en el mateix nivell de vinculació pressupostària. Es podran transferir crèdits pressupostaris a aplicacions de nova creació sempre i quan existeixi crèdit pressupostari dins el mateix nivell de vinculació jurídica de l'aplicació receptora de la transferència.

Sisena - Transferències de crèdit

1. Correspon al Plenari del Consell Municipal, l'aprovació de les transferències de crèdit quan impliquin canvi d'àrea de despesa, excepte en el cas que afectin a crèdits de personal.
2. Correspon a l'Alcaldia aprovar les transferències en els casos següents:
 - a) Quan impliquin canvi de Capítol.
 - b) Quan impliquin canvi d'àrea de despesa, si la transferència de crèdit afecta a crèdits de personal.
 - c) Quan només impliquin canvi d'Àrea o Districte, excepte els casos previstos en la base anterior amb la mateixa vinculació jurídica.
 - d) Qualsevol combinació possible entre les tres opcions anteriors.
3. Els expedients seran lliurats per les Àrees o Districtes, a la Direcció de Serveis de Pressupost i Inversions per a la verificació de la suficiència de saldo de crèdit i la realització de la corresponent retenció de crèdit, d'acord amb el que determina l'article 31 del Real Decret 500/90, de 20 d'abril, en matèria de pressupostos.

Després de la preceptiva fiscalització per part de la Intervenció, la Direcció de Serveis de Pressupost i Inversions, en el cas de les transferències de crèdit que no afectin a crèdits de personal, i la Gerència de Persones i Desenvolupament Organitzatiu, en el cas de les transferències de crèdit que afectin a crèdits de personal, elevaran a l'òrgan competent les propostes de resolució.

Setena - Altres modificacions pressupostàries

1. Seran aprovades pel Plenari del Consell Municipal les següents modificacions pressupostàries:
 - a) Crèdits extraordinaris
 - b) Suplements de crèdit
 - c) Baixes per anul·lació de crèdits pressupostaris
2. Seran aprovades per Decret d'Alcaldia, i se'n donarà compte a la Comissió d'Economia i Hisenda del Consell Municipal, les següents modificacions pressupostàries:
 - a) Generació de crèdits per majors ingressos
 - b) Incorporació de romanents de crèdit

Vuitena - Retenció de crèdits

Per disposició de l'Alcaldia, es podrà retenir una part del crèdit d'una aplicació pressupostària.

Novena - Avançaments a ens dependents i consorcis

Per afavorir la liquiditat dels seus proveïdors, els ens dependents faran arribar a la Gerència de Pressupostos i Hisenda la previsió de pagaments per al mes següent juntament amb la petició dels avançaments de tresoreria necessaris. La Gerència de Pressupostos i Hisenda, a la vista de la petició, tramitarà els avançaments de tresoreria que s'escaiguin amb càrrec a l'aplicació pressupostària corresponent. Els ens dependents hauran de justificar l'aplicació dels fons rebuts.

Desena - Crèdits de Personal

1. Les vacants que es produeixin a la plantilla, i que no motivin reserva de plaça quedaran automàticament amortitzades, excepte per al personal de la Guàrdia Urbana i del Servei de Prevenció i Extinció d'Incendis (SPEIS), així com les situacions degudament motivades per la Gerència de Persones i Desenvolupament Organitzatiu i autoritzades per la Gerent Municipal.
2. Es crearan automàticament les places necessàries per l'alta derivada de processos de mobilitat, del personal dels organismes autònoms locals.
3. La promoció interna produirà un increment de les categories objecte de l'esmentada promoció i s'amortitzaran a les categories d'origen, sense que això signifiqui un increment de plantilla.

Onzena - Despeses d'inversió

1. Els projectes d'inversió dels capítols 6 i 7, es desglossen en actuacions inversores, i formen part de l'annex d'inversions del pressupost general de l'Ajuntament d'aquest exercici. La limitació del crèdit consignat s'estableix a nivell de projecte o d'actuació, i les modificacions, altes, baixes o anul·lacions seran sol·licitades per part de l'operador municipal responsable de la inversió a la Direcció de Serveis de Pressupost i Inversions i sotmeses a l'informe favorable de l'òrgan que té atribuïda aquesta funció.
2. No podrà tramitar-se cap despesa d'inversió o concursos d'obres que no estigui inclosa en les actuacions inversores informades per l'òrgan que té atribuïda aquesta funció i disposi del corresponent crèdit pressupostari.
3. En cas d'establiment de contribucions especials pel finançament de la inversió, serà la Comissió de Govern qui decidirà quina part de la despesa prevista es finança amb contribucions especials, en compliment de la llei. Els imports de les contribucions especials aprovades podran incrementar el pressupost d'inversions, sempre que ultrapassin l'import total previst en el pressupost.
4. Les entitats dependents uniran al seu pressupost el seu annex de les inversions a realitzar en l'exercici, detallades per objecte i import a consignar per a l'exercici.

5. En el cas de què alguna entitat rebi finançament per part de l'Ajuntament per realitzar inversions ja sigui per encàrrec de l'Ajuntament o per compte propi, aquest import ha d'estar consignat al capítol 6 o 7, depenent de la naturalesa de la despesa, a la proposta de pressupost de l'entitat.

Dotzena - Grups Polítics Municipals

1. El crèdit corresponent a la subvenció als grups polítics municipals, inclòs en el pressupost de la Gerència de Recursos, es lliurarà trimestralment a aquests distribuït de la següent manera:
 - a) Una primera part es comptarà per grup, a raó de 1.087,00 euros trimestrals multiplicats pel nombre de consellers de districte de que aquest disposi.
 - b) De la resta, un 50% es distribuirà proporcionalment al nombre de regidors adscrits a cada grup.
 - c) L'altre 50% restant es distribuirà a parts iguals entre els diferents Grups Polítics Municipals.

Tretzena - Assistències a comissions tècniques especialitzades

Les indemnitzacions i dietes que, en els seu cas, es meritin per persones expertes alienes a l'organització municipal per l'assistència efectiva a les reunions de comissions tècniques especialitzades, de les quals en formin part com a presidents, vicepresidents, vocals o secretaris, seran assignades pressupostàriament a l'Àrea o Districte al qual resti adscrit l'òrgan de que es tracti.

Els imports els designarà l'Alcalde, a proposta de la Gerent Municipal, donant-ne compte al Consell Plenari.

Justificada l'assistència efectiva a la reunió, la Gerència de l'Àrea o Districte proposarà la disposició de la despesa i el reconeixement de l'obligació per al seu pagament.

En tot cas, les indemnitzacions i dietes als que es refereix la present Base resten subjectes a la regulació prevista al Decret d'Alcaldia S1/D/2018-1452, de 8 de juny, d'aprovació de la normativa reguladora de les bestretes de caixa fixa i les despeses per dietes, desplaçaments i representació.

Catorzena - Compra de materials i serveis

1. L'únic document vàlid per poder encarregar el subministrament de materials a un proveïdor, és el document de comanda emès prèviament des de l'aplicació informàtica de gestió de compres corporativa.

2. El Servei Central de Compres, per tal d'aconseguir economies d'escala, podrà impulsar estandarditzacions d'articles amb l'objectiu de poder realitzar compres agregades del conjunt d'òrgans i entitats municipals.
3. Els materials i serveis tractats en règim d'homologació hauran de ser adquirits exclusivament a les empreses adjudicatàries de les esmentades homologacions. L'òrgan contractant comprovarà l'acompliment d'aquest extrem.
4. La comunicació de les peticions de necessitats de materials, des dels departaments peticionaris cap als corresponents punts de gestió de compres de les Àrees i Districtes, s'hauran de realitzar obligatòriament i en la seva totalitat mitjançant l'aplicació GPA (Gestor de Peticions i Agregacions).
5. En les famílies de materials que s'hagin implantat estandarditzacions, és obligatòria la compra dels productes estandaritzats i no s'admet la compra de productes similars d'altres marques i/o models. Tampoc s'admet la compra dels productes estàndard a proveïdors diferents dels que hagin resultat adjudicataris de les corresponents subhastes electròniques de compra o d'altres procediments d'adjudicació.
6. Serà preceptiu incorporar l'informe de l'Institut Municipal d'Informàtica en els expedients d'adquisició de béns i serveis informàtics i de telecomunicacions que enduguin les diferents Àrees, Districtes i organismes autònoms locals.

Quinzena - Anuncis Oficials

El cost de les despeses de publicitat, seran a càrrec dels adjudicataris, inclòs quan l'adjudicació es derivi d'un procediment negociat per haver resultat desert un procediment obert o restringit anterior. Aquest cost es compensarà amb la primera certificació o document cobradori que s'expedeixi, sempre que sigui possible. En cas contrari, es compensarà amb les certificacions o documents cobratoris posteriors. Tots aquests extrems es faran constar expressament en els plecs de clàusules administratives particulars.

Setzena - Despeses de consums energètics

Les factures de les companyies subministradores d'energia elèctrica, gas, aigua i telèfon seran comptabilitzades de manera centralitzada, si bé s'aplicaran a la partida corresponent del servei que rebí el subministrament.

Dins de cada contracte, la Gerent Municipal podrà fer redistribucions dels crèdits de les Àrees i Districtes per tal d'acomodar-los a la despesa real, sense incrementar l'import adjudicat per la totalitat dels contractes, la qual cosa, en el seu cas, s'haurà de tramitar com a modificació de crèdit.

Dissetena - Bestretes de caixa fixa, despeses de viatge i altres conceptes.

1. Els pagaments al comptat s'atendran mitjançant les bestretes de caixa fixa assignades a cada Àrea o Districte i s'ajustaran a la normativa vigent: article 190 del RDLEG 2/2004, de 5 de març, en relació amb els articles 73 a 76 del RD 500/1990, de 20 d'abril i el Decret d'Alcaldia S1/D/2018-1452, de 8 de juny, d'aprovació de la normativa reguladora de les bestretes de caixa fixa i les despeses per dietes, desplaçaments i representació.
2. No estaran sotmeses a fiscalització prèvia, les despeses inferiors a 3.005,10 euros que, d'acord amb la normativa vigent, es paguin mitjançant el sistema de bestretes de caixa fixa, ni les despeses que es derivin de l'Acord Marc del Servei de Viatges de l'Ajuntament de Barcelona, ni tampoc les despeses de desplaçament per raons del servei.
3. Degut a les seves característiques, es tramitaran per bestreta de caixa fixa els ajuts socials urgents a persones víctimes de violència de gènere o de tràfic d'éssers humans o allotjaments d'urgència social. El pagament d'aquests ajuts s'efectuarà, prioritàriament, mitjançant targetes moneder.
4. Aquestes despeses estaran sotmeses a la fiscalització prevista a l'article 219.3 del TRLRHL.
5. Les despeses de dietes per permanència en el servei, associades a targetes prepagament dels serveis d'escortes, es justificaran mitjançant la conformitat del responsable als càrrecs reflectits al corresponent extracte bancari. Cada escorta tindrà una targeta prepagament lliurada al seu nom.
6. Despeses de viatge de cooperació internacional. Totes les despeses de viatge de cooperació internacional i justícia global seran tramitades de forma centralitzada per la Direcció de Justícia Global a càrrec del seu pressupost, independentment que el personal municipal estigui adscrit a un organisme autònom, institut i altres entitats municipals.

La Intervenció de Fons comprovarà aquests extrems mitjançant control financer.

Divuitena- Designació compte bancari dels creditors municipals.

Les persones físiques o jurídiques, que hagin de rebre pagaments de l'Ajuntament de Barcelona, hauran de designar el compte bancari de la seva titularitat on els volen cobrar, d'acord amb el procediment establert en el "Protocol del registre de dades bancàries dels creditors de l'ajuntament de Barcelona", aprovat pel Decret de l'Alcaldia, S1/D/2020-99, de 17 de novembre de 2020, i desenvolupat en la resolució del Primer Tinent d'Alcaldia d'11 de febrer de 2021.

Les entitats dependents de l'Ajuntament de Barcelona podran adherir-se a l'esmentat Protocol en funció del calendari establert per la Tresoreria de l'Ajuntament de Barcelona.

Dinovenena - Subvencions

1. Quan una subvenció no s'hagi justificat de conformitat a la normativa aplicable, l'òrgan gestor sol·licitarà, d'acord amb l'article 37 de la Llei General de Subvencions, el requeriment de reintegrament i serà responsable de la seva alta en el sistema comptable d'ingressos, Sistema Integrat de Recaptació (SIR).
2. De conformitat amb l'article 88.3 del Reglament de Subvencions, l'òrgan gestor deixarà constància documental de que el beneficiari no estigui incurs en les circumstàncies previstes en l'esmentat article. La Intervenció comprovarà a l'informe de control financer l'acompliment dels apartats anteriors.
3. Es podrà substituir, d'acord amb la previsió de l'article 24.5 del Reglament de la Llei General de Subvencions, la presentació de certificats acreditatius de trobar-se al corrent de les seves obligacions fiscals i socials per una declaració responsable, en els casos en que la convocatòria de les subvencions ho prevegi i en les de quantia inferior a 6.000,00 €.
4. En quant a la justificació de les subvencions atorgades,
 - 4.1. En la normativa reguladora de la subvenció s'haurà d'establir la forma i estructura de justificació d'acord amb el que està previst a l'article 10.3 de la normativa municipal reguladora de subvencions. En cas que en la citada normativa reguladora no s'estableix la modalitat de justificació s'utilitzarà el compte justificatiu amb justificants de despesa directa. El compte justificatiu de totes les subvencions d'import superior a 30.000,00 euros, es presentarà amb aprotació d'informe d'auditoria
 - 4.2. En la normativa reguladora de la subvenció s'haurà d'establir el termini de presentació de la justificació de la subvenció, d'acord amb el que estableix l'article 10.4 de la normativa municipal reguladora de subvencions. En cas que no s'estableixi un termini concret el termini de presentació de justificació de les subvencions atorgades, serà el que determini la convocatòria general de subvencions de l'any en curs.
 - 4.3. En la normativa reguladora de la subvenció s'hauran d'establir els models de documents per a la presentació dels comptes justificatius de les subvencions atorgades. En cas que no s'estableixi cap model concret s'utilitzaran els models de la convocatòria general de subvencions de l'any en curs.
 - 4.4. Per a les justificacions amb aportació de compte justificatiu simplificat, cada òrgan gestor establirà el sistema de comprovació dels justificants de despesa de les citades justificacions, d'acord amb el què està establert a l'article 75.3 del RLGS. Com a mínim es comprovaran els justificants del 65% l'activitat subvencionada i, en tot cas, un import equivalent al dels imports subvencionats.
 - 4.5. Per als subjectes obligats de l'article 14 de la Llei 39/2015, d'1 d'octubre de procediment administratiu comú de les Administracions Públiques, a relacionar-se electrònicament amb les administracions públiques, els documents justificatius de la subvenció rebuda hauran de ser presentats obligatòriament per via telemàtica a través de la Seu electrònica de l'Ajuntament de Barcelona, així com la resta de documentació de la subvenció. Les factures o documents probatoris equivalents de les subvencions atorgades, que justifiquin a les mateixes, caldrà que estiguin inclosos en una declaració responsable segons el model que s'establirà a la

convocatòria general i que serà vàlid per a tota la resta de subvencions atorgades per l'ajuntament si no s'estableix un model alternatiu en la seva regulació.

5. Els presidents dels organismes autònoms locals i entitats públiques empresarials podran exercir la competència que reserva a l'Alcalde l'article 6.2 de la Normativa General Reguladora de les Subvencions aprovada pel Plenari del Consell Municipal en data 4 de febrer de 2005 i modificada el 17 de desembre de 2010, respecte dels organismes i entitats que presideixin.
 - 5.1. Les Fundacions podran concedir subvencions sempre i quan es donin els requisits establerts a la normativa d'aplicació.
 - 5.2. Les entitats dependents de l'Ajuntament de Barcelona podran ostentar la condició d'entitats col·laboradores del mateix sempre que es doni compliment als requisits establerts a la normativa d'aplicació, fixant-se les condicions i obligacions mitjançant conveni de col·laboració o encàrrec de gestió si es donen les circumstàncies de l'art. 16.6 de la LGS o norma que la substitueixi.

Vintena - Aportacions a ens del Grup

Les aportacions per desenvolupar serveis a ens del grup Ajuntament de Barcelona o participades, es tractaran com encàrrecs a mitjà propi o encomanes de gestió, segons correspongui, i per tant, els ingressos rebuts per aquestes entitats tindran la consideració d'ingressos afectats, subjectes a l'autorització prèvia de la Gerència de Pressupostos i Hisenda. Mitjançant faig constar del gerent de cada ens o equivalent es justificarà l'aplicació d'aquest fons a les despeses per a les quan van ser concedits.

Vint-i-unena - Pagaments a justificar

1. Les ordres de pagament a justificar, proposades pel responsable de la seva gestió, han d'estar autoritzades per l'òrgan competent i es lliuraran a l'administrador de l'Àrea o Districte corresponent. Quan s'hagin realitzat caldrà justificar-les adequadament a la Intervenció General.
2. Per a la seva expedició, cal atendre el que preveu la normativa vigent: articles 189 i 190 del RDLEG 2/2004, de 5 de març, en relació amb els articles 69 a 72 del RD 500/1990, de 20 d'abril.

Vint-i-dosena - Dotacions pressupostàries per a obres i serveis imputats als Districtes i a determinades Àrees

1. Els crèdits assignats als Districtes i a determinades Àrees per a finançar les contractes dels serveis que s'expliciten a la relació adjunta, no podran ser utilitzats pels mateixos Districtes i/o Àrees per a atendre altres despeses.

- Manteniment d'enllumenat públic
 - Manteniment de les vies públiques
 - Manteniment d'edificis municipals
 - Estalvi energètic
 - Neteja viària
 - Neteja d'edificis municipals
 - Recollida de residus sòlids
 - Revisions mèdiques
 - Manteniment d'ascensors
 - Manteniment de sistemes de seguretat i alarmes
 - Manteniment d'equips d'extinció
 - Coordinació en matèria de seguretat i salut
2. La gerència de l'Àrea corresponent podrà proposar en el decurs de l'exercici la reassignació entre els diferents Districtes i/o Àrees de les quantitats previstes amb l'objectiu de corregir els desviaments que es puguin produir; reassignació que serà autoritzada per la Gerència Municipal.

Vint-i-tresena - Competències de l'Alcaldia

1. Correspon a l'Alcalde, l'autorització i disposició de les despeses següents:
- a) Personal en actiu i drets passius.
 - b) Assegurances socials i altres prestacions de previsió.
 - c) Representació municipal.
 - d) Subvencions a entitats, organismes i particulars.
 - e) Censos, contingents, càrregues i altres despeses similars.
 - f) Les contractacions i les concessions de tota classe que no superin els 6.010.121,00 euros, incloses les de caràcter plurianual si no tenen una durada superior als quatre anys, sempre que l'import acumulat de totes les anualitats no superi l'esmentada quantitat.
 - g) L'adquisició de béns i drets si llur valor no supera els 6.010.121,00 euros.
 - h) Finalització convencional de les reclamacions de contingut econòmic fins a 300.506,10 euros degudament justificades.
 - i) Despeses relacionades amb les mesures que adopti l'Alcalde en cas de risc greu de catàstrofe o infortuni públic.
2. Correspon a l'Alcalde, disposar l'alienació de béns immobles de valor no superior a 6.010.121,00 euros, sempre que les alienacions efectuades per aquest òrgan amb

anterioritat, dins el mateix exercici pressupostari, no hagin esgotat les quantitats que figuren en el pressupost com a previsió d'ingressos en els respectius conceptes de realització d'actius patrimonials.

3. En el supòsit que l'Alcalde delegui en l'estructura gerencial la competència per celebrar convenis de pràctiques acadèmiques, per tal d'acomodar-los al any acadèmic, els Gerents podran aprovar i signar convenis de pràctiques de caràcter pluriennal.
4. Correspon a l'alcaldia l'aprovació dels expedients tramitats de conformitat amb l'article 28 del RD 424/2017, de 28 de abril, pel que es regula el règim jurídic del control intern a les entitats del Sector Públic Local, excepte que siguin competència del Consell Plenari.
5. Els Presidents dels organismes del Sector Públic Administratiu dependents de l'Ajuntament només podran tenir competències per imports superiors a les de l'Alcaldia en l'aprovació dels contractes, en el cas que aquests figurin amb detall de durada i pressupost en el Pla de Contractació anual o en la Memòria del Pressupost de l'Organisme, que haurà d'haver aprovat el Consell Rector, que posteriorment ratificarà els actes administratius adoptats. Excepcionalment, i per causa d'urgència justificada, podran aprovar contractes per sobre de la seva competència, que en tot cas requerirà la ratificació del Consell Rector. El Consells Rectors tindran les competències atribuïdes pels seus estatuts.

Vint-i-quatrena - Competències de la Comissió de Govern

1. Correspon a la Comissió de Govern l'autorització i disposició de les despeses següents:
 - a) Les contractacions i les concessions de tota classe si el seu valor estimat és superior a 6.010.121,00 euros i no excedeix els 15.025.302,60 euros, incloses les de caràcter plurianual, sempre que no tinguin una durada superior a quatre anys, i que l'import acumulat de totes les anualitats no superi l'esmentada quantitat.
 - b) Adquirir béns a títol onerosos si la despesa és superior a 6.010.121,00 euros i no excedeix els 15.025.302,60 euros o a títol gratuït si hi ha condicions o càrregues.
 - c) Aquelles que l'Alcalde li delegui.
2. Correspon a la Comissió de Govern, disposar l'alienació de béns de valor superior a 6.010.121,00 euros i no excedeixi els 15.025.302,60 euros.

Vint-i-cinquena - Competències de les Comissions del Consell Municipal

1. És competència de cada Comissió, l'autorització i disposició de les despeses relatives a les contractacions d'obres, i les concessions de tota classe, si l'import o

valor estimat supera els 15.025.302,60 euros, i també si es tracta de contractacions i concessions plurianuals d'una durada superior a quatre anys, o de plurianuals de menys durada si l'import acumulat de les seves anualitats és superior a la quantia abans assenyalada.

No és delegable ni atribuïble la concessió de béns i serveis per més de cinc anys, sempre que la seva quantia excedeixi del 20% dels recursos corrents del pressupost.

2. Resten facultades les Comissions del Consell Municipal, que siguin competents per raó de la matèria, per acordar o ratificar, les autoritzacions de despeses de caràcter plurianuals que alterin els percentatges a que fa referència l'article 174.3 del RDLEG 2/2004 de 5 de març, TRLRHL, sempre que no siguin competència del Plenari del Consell Municipal per raó de la quantia o durada del contracte.

Vint-i-sisena - Competències del Plenari del Consell Municipal

1. L'autorització i disposició dels contractes administratius, típics o especials i dels contractes privats, sempre que el seu import sigui superior al 20% dels recursos corrents del pressupost.
2. Adquirir béns i drets quan llur valor sigui superior a 15.025.302,60 euros i també fer les alienacions patrimonials en els supòsits següents:
 - a) Quan es tracti de béns immobles o de béns mobles que hagin estat declarats de valor històric o artístic i l'alienació no sigui prevista pel pressupost.
 - b) Quan, tot i ésser prevista pel pressupost, l'alienació superi les quanties indicades per a l'adquisició de béns.
3. Finalització convencional de les reclamacions de contingut econòmic de més de 300.506,10 euros
4. Els reconeixements de crèdit en el cas d'obligacions adquirides d'exercicis pressupostaris tancats. Correspondrà a la resta d'òrgans de govern de l'Ajuntament i dels respectius organismes autònoms quan es tracti d'obligacions adquirides dins del mateix exercici.

Vint-i-setena - Contractes menors

Quant als contractes considerats o tramitats com a menors, es regulen aspectes relatius a la seva tramitació i a l'execució pressupostària dels mateixos en els apartats següents:

1. Mesures en relació a la tramitació:
 - a) Els contractes menors no estan sotmesos a fiscalització prèvia, d'acord amb el previst a l'article 219 del RDLEG 2/2004 de 5 de març, TRLRHL.
 - b) En els contractes menors no es pot exigir la constitució de garantia definitiva.

- c) En els contractes menors, la factura o factures es consideren document contractual i no requereix formalització, sens perjudici que si l'òrgan de contractació ho considera necessari, es pugui formalitzar un document contractual específic.
- d) Els contractes menors han de respondre a prestacions executades per a satisfer una unitat funcional, en el sentit que la prestació contractada no requereix d'altres elements, prestacions complementaries o vincles operatius per al seu aprofitament o resultat.
- e) La suma total dels imports de totes les factures d'un mateix proveïdor vinculades a una unitat funcional ha de ser inferior als llindars que estableix la llei per a la qualificació dels contractes menors.
- f) Han de complir tots els requisits que la legislació de contractes i aquestes bases d'execució estableixen en relació als contractes menors.
- g) L'autorització genèrica de despesa no ha d'afectar més d'una anualitat pressupostària.

S'entén per autorització de despesa genèrica una reserva de crèdit per a una mateixa finalitat o actuació però que pugui tenir proveïdors diferents. A aquesta autorització de despesa es podran imputar diferents disposicions i obligacions sempre i quan consti l'informe tècnic indicant que aquella obligació respon a una unitat funcional i que no s'està fraccionant ni superant els llindars establerts a la Llei de contractes 9/2017 per tal d'eludir els procediments d'adjudicació que requereixen publicitat i concurrència.

Pel que fa a les autoritzacions genèriques de les despeses, s'haurà de donar degut compliment a la Instrucció de la Gerència Municipal en relació a les prestacions tipus que són pròpies de ser tramitades mitjançant autorització de despesa genèrica publicada a la Gasetta Municipal en data 03/08/2018.

- h) Els contractes menors es publicaran en el perfil de contractant mitjançant un llistat trimestral amb el detall de la data d'adjudicació, el proveïdor, l'objecte i l'import de la despesa.
- i) Aquestes previsions, i les que s'expressen en l'apartat següent, s'apliquen també a aquells tipus de contractes que, d'acord amb la legislació vigent i amb independència del seu import, s'han de tramitar com a contractes menors.
- j) Sens perjudici de les limitacions establertes a l'art. 118 de la Llei de Contractes del Sector públic, s'estableixen els següents imports per proveïdor i prestació malgrat es tracti de la contractació d'unitats funcionals independents i autònomes:

| LLINDARS MÀXIMS QUE POT ASSOLIR UN CONTRACTISTA MITJANÇANT CONTRACTE MENOR: | |
|--|------------------|
| TOTAL AJUNTAMENT | |
| OBRES | 400.000 € |
| SERVEIS | 150.000 € |
| SUBMINISTRAMENTS | 150.000 € |

| | |
|-----------------------|-----------|
| GERÈNCIA | |
| OBRES | 240.000 € |
| SERVEIS | 150.000 € |
| SUBMINISTRAMENTS | 150.000 € |
| DISTRICTE | |
| OBRES | 80.000 € |
| SERVEIS | 30.000 € |
| SUBMINISTRAMENTS | 30.000 € |
| ENS DEPENDENTS | |
| OBRES | 120.000 € |
| SERVEIS | 60.000 € |
| SUBMINISTRAMENTS | 60.000 € |

Aquests límits d'import són sense tenir en compte l'Impost sobre el Valor Afegit que correspongui aplicar (IVA exclòs).

Nomes es podrà ultrapassar qualsevol dels respectius topalls, si l'òrgan gestor fa un contracte menor amb concurrència mitjançant la inserció d'un anunci al Portal de contractació electrònica de l'Ajuntament durant un termini mínim de 5 dies hàbils per tal que qualsevol persona física o jurídica interessada pugui presentar ofertes. Només es podrà utilitzar el preu més baix, acompanyat, si s'escau, d'altres criteris automàtics d'adjudicació.

La inserció de l'anunci al Portal de contractació electrònica de l'Ajuntament podrà substituir-se per un informe del gerent del sector o àmbit corresponent que justifiqui la impossibilitat o inconveniència de realitzar un contracte menor amb concurrència. Aquesta competència és indelegable.

La Intervenció fiscalitzarà aquest extrem mitjançant control financer.

2. Mesures en relació al pressupost:

En els contractes menors, poden acumular-se les fases d'execució del pressupost en el següent sentit:

- Les fases d'execució del pressupost d'autorització i disposició de la despesa (A i D).
- Les fases d'execució del pressupost de despeses de disposició i reconeixement de l'obligació (D i O), prèvia aprovació de la despesa de caràcter genèric en fase d'autorització (A). Aquesta autorització de despesa genèrica (A) ha de tenir l'indicador informàtic de control automàtic de tercers (CT) i no podrà imputar-se a més d'un exercici pressupostari.

Vint-i-vuitena - Operacions de tresoreria i crèdit

- L'alcalde podrà concertar les operacions de crèdit a llarg termini previstes en el pressupost quan el seu import acumulat, dins de cada exercici, no superi el 10% dels ingressos corrents del darrer exercici liquidat. D'aquestes operacions se n'haurà

de donar compte al primer Consell Municipal que se celebri. Un cop superat aquest límit, l'aprovació correspon al Plenari del Consell Municipal.

2. L'alcalde podrà concertar operacions de tresoreria quan l'import acumulat del conjunt d'operacions de tresoreria vigents, incloent-hi la nova operació, no superi el 15% dels ingressos corrents del darrer exercici liquidat. D'aquestes operacions se n'haurà de donar compte al primer Consell Municipal que se celebri. Un cop superat aquest límit, l'aprovació correspon al Plenari del Consell Municipal. Les operacions de tresoreria no poden superar el 30% dels ingressos corrents del darrer exercici liquidat.
3. La gestió del deute de les operacions de crèdit aprovades per l'Alcalde o el Plenari del Consell Municipal d'acord amb el previst en els contractes de crèdit es durà a terme pel titular de la tinença d'alcaldia que tingui atribuït l'àmbit material d'Economia i Pressupostos i el Gerent de Pressupostos i Hisenda, de manera indistinta.
4. El titular de la tinença d'alcaldia que tingui atribuït l'àmbit material d'Economia i Pressupostos i el Gerent de Pressupostos i Hisenda, de manera indistinta, podran aprovar i formalitzar operacions de cobertura i gestió del risc de canvi, del risc de tipus d'interès i del risc de refinançament, en qualsevol dels instruments habituals en els mercats financers.

Les operacions a què fa referència el paràgraf anterior només podran contractar-se amb la finalitat de gestionar el risc de canvi, tipus d'interès i/o refinançament de les operacions de tresoreria i crèdit vigents, i es podran contractar per l'import total o parcial de l'operació i per un termini igual o inferior al de vigència de l'operació.

Així mateix es podran contractar operacions de cobertura, totalment o parcialment del risc associat amb qualsevol dels pagaments relacionats amb operacions de tresoreria i crèdit vigents.

Les operacions de cobertura només es podran contractar amb entitats nacionals o estrangeres que tinguin una qualificació creditícia igual o superior a "BBB- o equivalent" almenys per una de les principals agències internacionals de qualificació de risc i es formalitzaran en els contractes ISDA o CMFO, indistintament.

De les operacions de cobertura esmentades en els paràgrafs anteriors, se'n donarà compte al primer Consell Municipal que se celebri.

5. Les operacions de refinançament no previstes en el pressupost inicial es reflectiran comptablement com operacions extra pressupostàries, i només es registraran pressupostàriament les diferències en excés o defecte del nou endeutament respecte a l'operació a cancel·lar en el pressupost d'ingressos i despeses, respectivament.
6. Els excedents temporals de tresoreria es podran rendibilitzar mitjançant inversions que reuneixin les condicions de liquiditat i seguretat previstes en el Real Decret 2/2004 TRLRHL. Les citades inversions seran formalitzades pel titular de la tinença d'alcaldia que tingui atribuït l'àmbit material d'Economia i Pressupostos i el Gerent de Pressupostos i Hisenda, de manera indistinta.

Els moviments de fons entre comptes tresorers en què el titular sigui l'Ajuntament de Barcelona, es podran realitzar amb l'autorització del tresorer, exclusivament.

Així mateix, i a fi de reduir la càrrega financera de l'exercici, els excedents temporals de tresoreria es podran aplicar a reduir temporalment l'import disposat de les operacions de crèdit a llarg termini en que així ho prevegin els respectius contractes.

Les obertures, cancel·lacions i modificacions de titulars dels comptes tresorers, de bestretes de caixa fixa, de pagaments a justificar, i dels comptes d'ingressos restringits de tributs, de la caixa central s'hauran de realitzar per la Tresoreria de l'Ajuntament de Barcelona i seran comunicades a la Intervenció.

Les obertures, cancel·lacions i modificacions de titulars dels comptes de bestretes de caixa fixa, de pagaments a justificar, i dels comptes d'ingressos restringits de tributs, de les Àrees i Districtes, s'hauran de realitzar per l'administrador corresponent, amb l'autorització prèvia de la Tresoreria i seran comunicades a la Intervenció.

7. El règim de tramitació dels expedients per a l'aprovació d'operacions de finançament dels organismes i entitats dependents de l'Ajuntament de Barcelona és el previst en el Decret d'Alcaldia de 8 d'abril de 2016 amb número de resolució S1/D/2016-1056.

En concret, la concertació d'operacions financeres definides en l'article 2 del citat Decret, tant a curt termini com a llarg termini, de les entitats dependents incloses en l'àmbit subjectiu del propi Decret requerirà, quan sigui preceptiu per la legislació vigent, l'aprovació de l'Alcalde o del Plenari del Consell Municipal, i en el cas que no estigui previst per la legislació vigent, l'aprovació de la Comissió de Govern.

Els expedients d'aprovació de les operacions financeres hauran de tramitar-se des de la Direcció de Finançament i hauran de constar de la documentació especificada en l'esmentat Decret per a cada tipologia d'ens dependent.

Vint-i-novena - Contractes de productes i serveis de banca electrònica

Les obertures, cancel·lacions i modificacions de productes i serveis de banca electrònica, vinculats als comptes bancaris de bestreta de caixa fixa, pagaments a justificar i restringits d'ingressos de les Àrees i Districtes, requeriran l'autorització prèvia del tresorer.

Aquests productes poden ser només de consulta o de consulta i operativa. Els pagaments que es realitzin mitjançant banca electrònica requeriran dues signatures mancomunades i s'ajustaran a la normativa vigent en matèria de bestretes de caixa fixa i pagaments a justificar.

En qualsevol cas la utilització dels serveis de banca electrònica resta subjecte a la instrucció "Sobre l'ús dels sistemes i tecnologies de la informació i comunicació per part del personal al servei de l'Ajuntament de Barcelona".

Trentena - Execució de sentències

La comptabilització de les sentències judicials condemnatòries es farà de forma centralitzada. La Direcció dels Serveis Jurídics comunicarà a l'Àrea o Districte corresponent les sentències judicials condemnatòries i les traslladarà a la Direcció de Serveis de Gestió Econòmica de la Gerència de Serveis Generals per a la seva comptabilització i pagament. L'Àrea o Districte corresponent tramitarà l'expedient de modificació de crèdit amb alta a la aplicació pressupostària D/0302/22611/92011.

Les sentències que afectin a les entitats dependents de l'Ajuntament de Barcelona seran comunicades a la Secretaria Tècnica Jurídica de l'entitat i a la Direcció de Serveis d'Empreses, Consorcis i Fundacions.

Trenta-unena - Manaments d'embargaments

L'òrgan gestor que rebi de qualsevol registre d'entrada municipal manament d'embargament dictat per autoritats administratives o judicials, immediatament a la seva recepció, deixarà còpia a l'expedient corresponent i remetrà a la Tresoreria Municipal el document original. La Tresoreria Municipal procedirà, per la seva banda, al seu registre als sistemes informàtics de gestió econòmica, bloquejant el pagament al creditor. La Intervenció de Fons, per control financer comprovarà el compliment d'aquesta Base.

Trenta-dosena - Compensació

1. En cas de concurrència de les condicions de creditor i deutor en un mateix subjecte envers l'Ajuntament, i previ informe d'Intervenció, la Direcció de Serveis de Comptabilitat, podrà aplicar d'ofici el procediment de compensació de crèdits i dèbits, de conformitat amb allò que disposa l'Ordenança Fiscal General d'aquest Ajuntament i d'acord amb el que es disposa a l'article 55 del Reglament General de Recaptació.
2. No es podran autoritzar cessions de drets de cobrament de creditors que tinguin deutes vençuts, pendents de cobrament per l'Ajuntament. A tal efecte, la Tresoreria comprovarà, abans de fer qualsevol cessió, que el cedent i el cessionari es troben al corrent de les seves obligacions envers l'Ajuntament.

Trenta-tresena - Documents comptables i la seva custòdia

1. És responsabilitat dels gerents de les Àrees, Districtes i altres organismes que en depenguin de l'Ajuntament, la custòdia dels documents d'ingressos i dels expedients de despesa que hagin comptabilitzat.

El Tresorer/a, serà el responsable de les altes, manteniment i de la custòdia de la documentació de les domiciliacions bancàries efectuades pels creditors de la

Hisenda Municipal i de la correcta assignació dels pagaments als comptes corrents assenyalats pels creditors. La Intervenció ho comprovarà mitjançant control financer.

2. Els originals de les factures, certificacions d'obres i serveis i altres documents justificatius de la despesa, un cop s'hagi procedit al seu pagament, seran custodiats a l'Ajuntament, per la Intervenció General.
3. Si els documents són electrònics, l'Institut Municipal d'Informàtica és el responsable de la seva custòdia, i els elements de seguretat que cal implementar per garantir la seva integritat i autenticitat.
4. La visualització o presentació dels documents electrònics signats amb firma electrònica reconeguda s'identificaran als sistemes d'informació corporatius i mostrarà un distintiu o indicador que els distingeixi així com les dades identificatives del o dels signants del document.
5. Quant la factura electrònica correspongui a contractes d'obres, la Intervenció, en fiscalització prèvia, comprovarà la correspondència entre la factura electrònica i el resum de la certificació d'obres corresponent que figurarà incorporat al sistema d'informació.

Trenta-quatrena - Dipòsits de garantia

1. No es podrà comptabilitzar cap factura o certificació, quan no consti la constitució o exempció del dipòsit de garantia corresponent en el sistema informàtic de gestió de contractes.
2. En els contractes adjudicats mitjançant preus unitaris la constitució de la garantia definitiva haurà de ser del 5% de l'import aprovat en el contracte iva exclòs. La exempció de garantia definitiva no serà possible en el cas de contractes d'obres i de concessió d'obres públiques.
3. La exempció de garantia definitiva no serà possible en el cas de contractes d'obres i de concessió d'obres públiques establint en el plec l'import d'aquesta. Cas que el plec no ho estableixi correspondrà al 5% del Valor estimat del contracte o volum de negoci durant tot el període de vigència del contracte, excepte pel previst a la Base 26. 1. b.
4. En el cas d'acords marcs els plecs podran establir una garantia global per a cada licitador que cobreixi tots els derivats que li puguin ser adjudicats.
5. En els contractes que tinguin garantia definitiva s'haurà de registrar en el sistema informàtic de gestió de contractes el tràmit corresponent a l'acta de recepció de l'obra, o a la conformitat del subministrament o servei executat.

Trenta-cinquena - Projectes de despesa amb finançament afectat

1. Tota la despesa amb finançament afectat estarà identificada per un codi únic i invariable al llarg de tota la seva vida. Per tal de poder portar el control i seguiment determinat per la Regla 27 de la Instrucció del Model Normal de Comptabilitat Local, es crearà un grup de finançament afectat que agruparà el codi de projecte d'ingrés amb el codi de projecte de despesa. Serà imprescindible que en tots els assentaments i documents comptables (d'ingrés i despesa) relacionats amb un projecte de despesa amb finançament afectat, es faci constar el codi de projecte.
2. Les altes de projectes de despesa amb finançament afectat als sistemes informàtics de gestió econòmica seran realitzades pels òrgans gestors. En el cas de les inversions caldrà lliurar al Departament d'Inversions la documentació corresponent del projecte per a la seva validació als sistemes informàtics de gestió econòmica.

Trenta-sisena - Subscripcions

Les adquisicions i subscripcions de recursos d'informació en qualsevol suport (tangibles i intangibles) inclòs llibres, revistes, publicacions oficials, bases de dades en línia, CD-ROM/DVD, etc. així com les subscripcions a la premsa diària, es faran centralment des de la Biblioteca General per tot l'Ajuntament i entitats dependents, si bé els recursos d'informació arribaran a cada dependència.

L'Ajuntament de Barcelona utilitzarà aquest sistema amb caràcter preferent respecte a l'adhesió a noves entitats.

Trenta-setena - Despeses del Projecte Pla de Barris

Totes les despeses corresponents a les actuacions incloses en el projecte Pla de Barris s'imputaran pressupostàriament en el programa 15361 "Pla de Barris".

Trenta-vuitena - Aportacions ordinàries a ens en els quals participa l'Ajuntament.

Les quanties destinades als ens en els quals participa l'Ajuntament i que apareixen en el Pressupost de forma nominativa amb el concepte "Aportació Ordinària", es consideren aprovades i la seva tramitació pressupostària constituirà un tràmit de "Gestió Ordinària".

En el cas que l'aportació tingui naturalesa d'ingrés afectat per l'entitat, prèvia a la seva tramitació es requerirà l'autorització de la Gerència de Pressupostos i Hisenda.

Trenta-novena - Consorcis i altres ens culturals.

Les despeses derivades de compromisos de l'Ajuntament de Barcelona, com a patró o membre dels diferents Consorcis, Patronats i Fundacions de caràcter cultural, es consignaran en el pressupost de l'Institut de Cultura de Barcelona, que serà l'encarregat de tramitar els corresponents expedients de despesa i efectuar els pagaments derivats. Les despeses plurianuals derivades de convenis signats per l'Ajuntament, seran enregistrades a la comptabilitat municipal.

En el cas de tramitar-se com una aportació afectada a un projecte o servei concret, es requerirà l'autorització prèvia de la Gerència de Pressupostos i Hisenda.

Quarantena - Acords Marc i sistemes dinàmics d'adquisició.

L'aprovació dels acords marcs i les seves pròrrogues resten sotmesos a fiscalització prèvia limitada com qualsevol altre expedient de contractació, malgrat la seva aprovació no comporti autorització de despesa.

En tot cas es controlarà que els contractes basats no superin l'import fixat a l'adjudicació de l'acord marc, sens perjudici que puguin ser modificats d'acord amb el que preveuen els arts. 204 i 205 de la LCSP.

Quan l'acord marc s'hagi formalitzat amb varis empresaris s'aplicaran les normes següents:

1. Si tots els termes per adjudicar el contracte estan establerts a l'acord marc, el contracte s'adjudicarà aplicant els termes fixats.
2. Els organismes autònoms, les entitats públiques empresarials, les societats mercantils, els consorcis, fundacions i altres entitats adscrites a l'Ajuntament de Barcelona, s'adheriran als contractes marc impulsats per la Corporació Municipal.

Tots els expedients de licitació d'acords marc promoguts per les unitats de l'Ajuntament i les entitats del grup municipal hauran de ser comunicats abans de la seva tramitació a la direcció de coordinació de contractació administrativa, la qual ponderarà si existeix un altre acord marc vigent o en licitació. La direcció de coordinació de contractació administrativa emetrà un informe, en el termini de tres dies hàbils, que haurà de constar a l'expedient de contractació.

Els contractes de serveis o subministraments derivats d'acord marc, quan l'import individual de cada contracte derivat sigui igual o inferior a les quanties del contracte menor, no estaran subjectes a fiscalització prèvia ni a comprovació material de la inversió. La Intervenció comprovarà aquests extrems mitjançant control financer.

Quaranta-unena– Despeses de caràcter pluriennal

Es podran adquirir compromisos de despesa que estenguin els seus efectes econòmics a exercicis posteriors a aquell en què s'autoritzi o comprometin, en els termes que disposa l'art 174 del RDL 2/2004. Per aquells compromisos de despesa l'import total dels quals sigui igual o superior a 1.000.000,00 euros, prèviament a l'autorització de la despesa, caldrà la validació de la Gerència de Pressupostos i Hisenda, que podrà sol·licitar la informació necessària per tal d'avaluar l'encaix de la despesa en el marc pressupostari municipal i dictar les instruccions oportunes.

Quaranta-dosena - Comprovació de despeses.

En compliment del que disposa l'art. 210 de la LCSP, els òrgans gestors estan obligats a fer la recepció dels contractes.

Aquesta recepció es concretarà mitjançant la incorporació a les factures de la següent diligència: *"Dono la meva conformitat als serveis i/o subministraments inclosos a la present factura."*

La Intervenció exercirà la seva funció prevista a l'article 214.2.d) del TRLRHL, d'acord al RD 424/2017.

Quan sigui necessària la concurrència de la intervenció a la recepció, l'òrgan gestor haurà de convocar a la intervenció y prestar la assistència prevista a l'art. 20-2 del RD 424/2017. L'òrgan gestor és responsable de comunicar-ho a la Intervenció quan es rebí l'última factura d'un contracte subjecte a comprovació material de la inversió amb assistència de la Intervenció.

Els incompliments d'aquesta obligació seran objecte de control financer.

La comprovació material de la inversió serà substituïda per la diligència de recepció a que es fa referència en aquesta base, en el següents supòsits:

1. Quan els serveis o subministraments siguin entregats directament pel proveïdor als usuaris.
2. Quan els serveis o subministraments siguin entregats a compte, en diferents moments o llocs, excepte el final. La intervenció comprovarà, abans de la recepció de l'última entrega, la constància de les diligències dels serveis o subministraments a compte.

En els contractes mixtes d'obres i/o subministraments i/o serveis, la comprovació material de la inversió de la part que correspongui a obres i/o subministraments i/o serveis, susceptibles de comprovació material, es farà dins dels 30 dies següents a la presentació de la darrera factura que correspongui a la part d'obres i/o subministraments i/o serveis susceptibles de comprovació material, sense esperar a la finalització total del contracte.

No estan subjectes a comprovació material de la inversió els contractes referits a béns o serveis fungibles.

Quaranta-tresena - Recursos especials en matèria de contractes.

Per tal de garantir els drets que els articles 44 i següents de la Llei de Contractes del Sector Públic atorguen als licitadors, en els contractes sotmesos a recurs especial en matèria de contractació, els secretaris dels òrgans de contractació incorporaran una diligència acreditativa de la no interposició de recurs especial abans de la seva formalització o, en el seu cas, de la desestimació del recurs o recursos interposats o del aixecament de la suspensió, comunicant-se a la Intervenció aquest extrem abans de la formalització del contracte.

Quaranta-quatrena - Fons de Contingència

1. D'acord amb l'establert a l'article 31 de la Llei 2/2012, de 27 d'abril, Estabilitat Pressupostària i Sostenibilitat Financera, es crea un fons de contingència a fi d'incloure en el Pressupost una dotació diferenciada de crèdits pressupostaris, que es destinarà a atendre necessitats inajornables de caràcter no discrecional i no previstes al Pressupost inicialment aprovat, que poden presentar-se al llarg de l'exercici.

Segons el que disposa l'Ordre HAP/419/2014, es crea el capítol 5 en l'estructura econòmica de despeses, Fons de Contingència, i el concepte 500 *Fons de Contingència*. LO 2/2012 que permetrà diferenciar els crèdits destinats al Fons de Contingència que marca la Llei Orgànica 2/2012.

| | | |
|-----------------|------------|--|
| Capítol | 5 | Fons de contingència |
| Article | 50 | Fons de Contingència. LO 2/2012 |
| <i>Concepte</i> | <i>500</i> | <i>Fons de Contingència. LO 2/2012</i> |
| Subconcepte | 50000 | Fons de Contingència. LO 2/2012 |

2. El "Fons de contingència. Llei Orgànica 2/2012" finançarà, quan procedeixi, les següents modificacions de crèdit:
 - a) Crèdits extraordinaris i suplementos de crèdit, regulades a l'article 177 del RDL 2/2004, de 5 de març, pel qual s'aprova el Text Refós de la Llei reguladora de les Hisendes Locals.
 - b) Incorporacions de romanents, regulades a l'article 182 del RDL 2/2004, de 5 de març, pel qual s'aprova el Text Refós de la Llei reguladora de les Hisendes Locals, amb l'excepció de les de l'article 182.3.
 - c) Modificacions relatives al pagament de l'endeutament públic.

- d) Altres transferències de crèdit per cobrir necessitats inajornables i de caràcter no discrecional.
3. L'aplicació del "Fons de contingència. Llei Orgànica 2/2012", s'aprovarà per la Comissió de Govern, a proposta del titular de la tinença d'alcaldia que tingui atribuït l'àmbit material d'Economia i Pressupostos i se'n donarà compte a la Comissió d'Economia i Hisenda.

Quaranta-cinquena - Despeses de comunicació

Les despeses de comunicació es fiscalitzaran d'acord al que preveu la base 40èna.

A banda, caldrà incloure un informe justificatiu del departament que acrediti l'interès municipal de la despesa. A aquest informe l'acompanyarà còpia en suport adient de l'element publicitari emprat, que acrediti la prestació del servei.

La Intervenció mitjançant control financer comprovarà l'acompliment d'aquest extrem.

Quaranta-sisena - Tramitació anticipada d'expedients

Els òrgans gestors podran incoar la tramitació d'expedients de contractació i subvenció, fins a l'adjudicació o concessió, respectivament, sempre i quan quedin subjectes a la condició suspensiva d'existència de crèdit adient i suficient al pressupost de l'exercici corresponent.

La Direcció de Serveis de Comptabilitat, a l'inici de l'exercici, assentarà aquesta despesa al pressupost vigent. L'òrgan gestor s'assegurarà de l'acompliment d'aquests extrems, sense els quals no es podrà iniciar l'execució del contracte o el pagament de la subvenció.

Quaranta-setena - Fiscalització de consorcis, fundacions i altres ens

Els consorcis, fundacions i altres tipus d'ens que depenguin de l'Ajuntament, a efectes de la Llei Orgànica 2/2012, i dels quals la Intervenció municipal efectuarà el control, aquest es portarà a terme, d'acord al que preveu la Llei 1/2006 de la Carta Municipal de Barcelona, i els acords plenaris que la desenvolupin.

La Comptabilitat d'aquests ens també es portarà a terme d'acord al que preveu la Llei 1/2006 de la Carta Municipal de Barcelona per a l'Ajuntament.

Quaranta-vuitena - Fiscalització prèvia limitada de les nòmines de retribucions dels càrrecs i del conjunt del personal al servei de l'Ajuntament i els seus organismes autònoms i resta d'ens dependents subjectes.

La fiscalització limitada prèvia de les despeses u obligacions derivades de la nòmina mensual de retribucions del conjunt de personal funcionari, laboral i eventual al servei de l'Ajuntament i dels seus organismes autònoms, així com de qualsevol altra persona que rebi retribucions amb càrrec al capítol I de l'estat de despeses es farà mitjançant la comprovació dels següents extrems:

- a) L'existència de crèdit pressupostari i que el proposat sigui l'adequat i suficient a la naturalesa de la despesa.
- b) La competència de l'òrgan al que es proposa l'aprovació, el compromís de la despesa o el reconeixement de l'obligació.
- c) Que la proposta de nòmines estigui signada per l'òrgan competent per a la seva formació i s'inclogui el faig constar "que les persones incloses en aquesta nòmina, han prestat els seus serveis i cobren d'acord al que preveu el catàleg de llocs de treball".
- d) El quadre del total de la nòmina mensual amb el que resulti del mes anterior més la suma de les variacions incloses a la nòmina del mes.
- e) L'acreditació per l'òrgan gestor de l'existència dels corresponents acords de nomenament o contractes laborals formalitzats en referència a tots els supòsits d'alta del mes corresponent.
- f) Comprovació d'una mostra de les variacions proposades.

La resta d'obligacions reflectides en la nòmina així com els actes que les generen seran incloses en l'àmbit de les actuacions pròpies del control financer.

Quaranta-novena - Fons per avals

En base a l'apartat III.2, capítol primer de la Resolució de 9 de setembre de 2015 de la Secretaria General de Coordinación Autonómica y Local, es podrà crear un fons per avals vinculat a l'aplicació pressupostària D/0703-80199-01111 Fons per avals. Aquest fons estarà afectat i és indisponible excepte per respondre dels pagaments per execucions d'avalis o garanties als que hagi de fer front l'Ajuntament de Barcelona.

Cinquantena - Aplicació del superàvit pressupostari de l'exercici anterior pel finançament d'inversions financerament sostenibles

Les inversions previstes a l'annex d'inversió del Pressupost i identificades com inversions financerament sostenibles d'acord amb allò definit a la DA 16^a del Reial Decret Legislatiu 2/2004, de 5 de març, pel qual s'aprova el text refós de la Llei Reguladora de les Hisendes Locals, podran ser, mitjançant Decret D'Alcaldia, afectades a l'aplicació del superàvit pressupostari de l'exercici anterior amb les condicions que

estableix la DA 6^a de la Llei Orgànica d'Estabilitat Pressupostària i Sostenibilitat Financera.

L'aplicació d'aquesta base d'execució i els seus efectes resta sotmesa a la condició suspensiva que mitjançant disposició dels Pressupostos Generals de l'Estat o qualsevol iniciativa legislativa de l'Estat es prorrogui per l'exercici 2024, l'aplicació de les Regles especials per al destí del superàvit pressupostari definides en la DA 6^a de la Llei Orgànica d'Estabilitat Pressupostària i Sostenibilitat Financera.

Cinquanta-unena - Tramitació de les despeses derivades del programa d'ajudes als beneficiaris dels allotjaments a persones en situació de crisis socials urgents (partida econòmica 48003)

Ajuda a famílies o persones

L'objecte del programa és l'ajuda a persones o famílies per allotjaments temporals, en hotels, pensions o residències autoritzades, i que reuneixen les condicions de necessitat i insuficiència de mitjans constatades mitjançant les comprovacions realitzades per l'assistent social.

1. Expedient inicial

a) Decret de l'Alcaldia a l'inici de l'exercici, que fixi els punts cabdals de l'actuació anual, en especial els següents:

- Delegació de l'Alcaldia al Gerent del Sector per autoritzar i disposar dels diners a justificar en el marc del programa anual i facultar-lo per a la designació del Director del Servei responsable del programa i Administrador habilitat.
- Quantitat màxima prevista pel programa.
- Quantitat màxima prevista per persona i dia.

La Intervenció comprovarà aquests aspectes en fiscalització prèvia.

b) Acompanyaran al Decret, la proposta del Gerent del Sector a on consti:

- Impossibilitat de preveure les necessitats exactes de persones a atendre durant l'exercici, i la urgència que precisa una assistència immediata.
- Que les estades autoritzades, per admetre els "volants d'admissió lliurats als beneficiaris" és obert a totes les de la ciutat que compleixin els requisits establerts i no sobrepassin el límit del preu individual autoritzat.

2. Pagament a justificar. Expedició de l'ADOP-J

Conseqüent amb el decret inicial, el Gerent del Sector expedirà el document ADOP-J, segons les previsions programades pel trimestre.

- Partida del capítol 4 – transferències de corrents – art.48- A famílies - Programa i subpartida 48003 “Ajuts per allotjament”... any
- Signatura del document ADOP-J pel Gerent que té la delegació expressa de l’Alcaldia.
- Lliurament al C/C de l’Administrador habilitat, n°----- C/C que ha de tenir el concepte de restringit de pagament.

3. Presentació de la documentació dels pagaments a justificar

a) Data de justificació (tres mesos de la percepció - art. 190.2 del Reial Decret Legislatiu 2/2004, por el que se aprova el text refós de la Llei Reguladora de les Hisendes Locals).

b) Relacions signades per l’habilitat on constin les dades resumides de la justificació en especial les següents:

- Beneficiari, amb referència a l’expedient de la concessió de l’ajuda o volant d’admissió lliurat per l’oficina de l’assistència social.
- Lloc d’acollida.
- Import unitari de l’ajuda, dies d’allotjament i import total.
- El total de la relació, signada per l’Administrador Habilitat i datada.
- Diligència del Responsable on consti: “Que els cabals rebuts i justificats en la relació s’han aplicat als objectius del programa, respectant el criteri d’igualtat d’oportunitats en la selecció de les estades de la ciutat que s’han acollit als requisits mínims fixats sense sobreposar el preu màxim establert en el Decret d’Alcaldia”.
- Factures dels establiments, constatant l’import justificat de la relació, (aquesta relació ha de coincidir amb el total facturat al Sector de Serveis Personals – Direcció de Producció.

4. C/C restringida de pagaments

El compte corrent del programa tindrà la categoria de restringit de pagaments.

El pagament es farà mitjançant taló nominatiu o transferència nominativa amb firma conjunta del Director de Servei responsable i de l’Habilitat.

Resta sotmès a control financer, el control de l’aplicació dels fons lliurats.

Cinquanta-dosena -Expedient patrimonials

1. La Intervenció emetrà informe previ en els procediments patrimonials:

- de venda directa i permuta de bens immobles i drets reals quan el valor dels mateixos superi el 1.000.000 d’euros
- El plec de clàusules administratives de les concessions demaniales
- En els d’exploació la renda dels quals superi el 1.000.000 d’euros.

- Els de cessió gratuïta a entitats declarades d'utilitat pública
- Els de cessió gratuïta per més de 10 anys o de valor de taxació del be per sobre de 2.500.000.- euros
- Els expedients d'adquisició d'immobles, el pagament dels quals s'encarrega a altres ens no subjectes a fiscalització prèvia, i per tant no tenen tramitació pressupostària municipal.

2. Les valoracions, taxacions, informes tècnics i la resta d'actuacions pericials que han d'incorporar-se a l'expedient patrimonial en compliment legal, han d'explicitar i justificar els paràmetres en què es fonamenten i hauran d'anar signades per tècnic especialista i el Director de Patrimoni. Tindran un any de validesa com a màxim a comptar des de la seva aprovació.

No s'inclourà nova valoració econòmica en l'expedient patrimonial quan aquest tingui per objecte la pròrroga, extinció no anticipada del negoci patrimonial, el retorn de garantia un cop extingida la concessió patrimonial, i altres operacions que no repercuteixin en el valor econòmic del negoci, ni la modificació de l'expedient quan aquesta no afecti a les clàusules relatives a preu o cànon.

3. La Intervenció de Fons comprovarà els expedients patrimonials mitjançant control financer.

4. Els augments de crèdits de les aplicacions pressupostàries per motiu de tramitar les obligacions ja assumides en els contractes d'arrendament, com despeses comunitàries, derrames, etc..., es tramitaran com augment de despesa i no com a modificacions contractuals.

Cinquanta-tresena.- Inversions

1. Amb la finalitat de que els ens dependents de l'Ajuntament que executen inversions per compte d'aquest puguin pagar als seus proveïdors en el termini de 30 dies, s'autoritza que puguin sol·licitar a l'Ajuntament avançaments extra pressupostaris contra els comptes 44905.
2. En la comptabilitat pressupostària figurarà un import retingut equivalent a l'import extra pressupostari pendent de justificar, quan es tracti d'ens no subjectes a pressupost. Pels ens subjectes a pressupost, es comptabilitzarà el corresponent document comptable AD.
3. Quan es realitzin les justificacions dels avançaments, l'Ajuntament comptabilitzarà les mateixes a les aplicacions pressupostàries corresponents a les actuacions inversores a que pertanyin.
4. Les obligacions pressupostàries (ADO's) comptabilitzades pel punt anterior es pagaran sense sortida de fons per "compensació" amb un ingrés extra pressupostari al compte esmentat en el punt a).
5. Els saldos deutors dels comptes 44905 mostraran els imports pendents de justificar. A 31 de gener de l'exercici següent al seu atorgament els avançaments han de quedar saldats.
6. En tots els projectes d'inversió relatius a la construcció de nous equipaments i nous espais verds, serà necessari adjuntar a la documentació justificativa de la petició

del projecte inversor una estimació dels costos de funcionament d'aquestes inversions, per tal de considerar el pressupost de despesa corrent necessari que ha de garantir el seu òptim funcionament. Aquesta estimació dels costos s'haurà de remetre a la Gerència de Pressupostos i Hisenda per a la seva validació, que podrà requerir informació addicional i dictar les instruccions oportunes.

Cinquanta-quatrena.- Supervisió contínua

L'Ajuntament de Barcelona implantarà una metodologia de supervisió contínua per avaluar l'eficiència i la sostenibilitat financera de les seves entitats del grup amb l'objectiu de poder comprovar la subsistència dels motius que justifiquen la seva creació i formular expressament les propostes de manteniment, transformació o extinció.

El responsable del seu disseny, planificació, execució i resultats és la Gerència de Pressupostos i Hisenda, a través de la Direcció d'Empreses i Entitats Municipals.

Els indicadors d'avaluació de les activitats que prestin les societats mercantils es recolliran en el Pla Anual d'Actuació, Inversions i Finançament que s'annexa en cadascuna de les seves propostes de pressupost. Addicionalment, les entitats podran descriure i seguir les seves activitats a través d'indicadors mesurables mitjançant qualsevol altre document que s'hagi aprovat pels seus òrgans de govern.

La metodologia a aplicar s'articularà a través d'una Instrucció que ha d'aprovar la Comissió de Govern de l'Ajuntament de Barcelona. Aquesta instrucció ha d'establir el calendari d'implantació amb el règim transitori adequat per cada entitat que permeti aplicar l'avaluació de la supervisió contínua amb documentació existent a l'entitat en exercicis anteriors.

Disposició addicional primera - Normes de Comptabilització

1. Les subvencions i transferències de capital rebudes per l'Ajuntament es registraran d'acord amb el principi comptable de correlació d'ingressos i despeses.
2. Per a les aportacions assignades als ens dependents per a dur a terme inversions per encàrrec de l'Ajuntament, es seguirà el procediment aprovat pel Decret d'Alcaldia de 30 de gener de 2012.
3. Els dipòsits rebuts que per naturalesa es retornin en un termini superior a un exercici econòmic, seran considerats com a ingrés pressupostari. Així mateix, la devolució dels esmentats dipòsits suposarà una despesa pressupostària.

Disposició transitòria primera - Subjecció a la Llei de Pressupostos Generals

El pressupost de l'Ajuntament de Barcelona i les seves Bases d'Execució estaran sotmeses a les modificacions que s'aprovin per la Llei de Pressupostos Generals de l'Estat per al 2024, i se'n donarà compte de les adequacions que se'n derivin al Plenari del Consell Municipal per al seu assabentament.



Annex. Relació de partides cap. 4

| Subconcepte | | Subprograma | |
|-------------|--|-------------|-----------------------|
| | | TOTAL | 1.478.354.912,95 |
| 0100 | Gerència Municipal | | 13.792.411,41 |
| 41031 | Inst. Mpal. d'Informàtica | 92612 | 543.666,10 |
| 44420 | Barcelona Serveis Municipals | 92011 | 40.000,00 |
| 45390 | A Societats Mercantils, EPES i OOPP | 43336 | 550.000,00 |
| 46750 | ConSORCI de la Zona Franca | 43336 | 150.000,00 |
| 46762 | ConSORCIS Espais Naturals Delta Llobregat | 17211 | 100.000,00 |
| 47810 | Circuit de Catalunya | 43336 | 700.000,00 |
| 48210 | Fundació Mobile World Capital | 43336 | 5.024.414,16 |
| 48229 | Pla Estratègic Metropolità | 43336 | 569.220,18 |
| 48506 | Cercle d'economia | 43336 | 75.000,00 |
| 48521 | Càtedra Economia Urbana Universitat de Barcelona | 43336 | 25.000,00 |
| 48526 | Pacte Industrial de la Regió Metrop.Bcn | 43336 | 48.080,97 |
| 48702 | Petita i mitjana empresa de Catalunya-PIMEC | 43336 | 37.000,00 |
| 48764 | Fundació Olof Palme | 43336 | 30.000,00 |
| 48902 | Altres subvencions a instit.sense afany | 23011 | 10,00 |
| 48902 | Altres subvencions a instit.sense afany | 33011 | 10,00 |
| 48902 | Altres subvencions a instit.sense afany | 43011 | 10,00 |
| 48903 | Convenis amb instit. sense afany lucre | 92011 | 25.000,00 |
| 48905 | Fires i Congressos | 43336 | 2.300.000,00 |
| 48909 | Convocatòria de subvencions-promoció | 43011 | 3.575.000,00 |
| 0106 | Gerència de Coordinació Territorial i Proximitat | | 3.621.396,00 |
| 44420 | Barcelona Serveis Municipals | 92511 | 3.621.356,00 |
| 48902 | Altres subvencions a instit.sense afany | 15131 | 10,00 |
| 48902 | Altres subvencions a instit.sense afany | 23011 | 10,00 |
| 48902 | Altres subvencions a instit.sense afany | 32011 | 10,00 |
| 48902 | Altres subvencions a instit.sense afany | 43011 | 10,00 |
| 0200 | Ger. d'Àrea de Drets Socials, Salut, Cooperació i Comunitat | | 296.160.798,71 |
| 41030 | IM d'Informàtica (contracte programa) | 92417 | 39.034,72 |
| 41030 | IM d'Informàtica (contracte programa) | 92418 | 35.107,67 |
| 41030 | IM d'Informàtica (contracte programa) | 92419 | 70.000,00 |
| 41040 | IM de Serveis Socials | 15361 | 10,00 |
| 41040 | IM de Serveis Socials | 23011 | 10,00 |
| 41040 | IM de Serveis Socials | 23151 | 236.338.169,73 |
| 41070 | IM Barcelona Esports | 43352 | 14.500,00 |
| 41080 | IM Persones amb Discapacitat | 23411 | 10.741.567,09 |
| 41081 | IM Persones amb Discapacitat GC | 23411 | 2.273.249,54 |
| 45390 | A Societats Mercantils, EPES i OOPP | 31311 | 810.084,58 |
| 45391 | Institut Català Internacional per la Pau | 23291 | 50.000,00 |
| 46703 | ConSORCI d'Educació de Barcelona | 23252 | 33.000,00 |
| 46714 | ConSORCI Sanitari de Barcelona | 31111 | 271.003,62 |
| 46714 | ConSORCI Sanitari de Barcelona | 31211 | 860.525,60 |
| 46715 | C.S.B.(Agència Salut Pública Barcelona) | 31112 | 23.012.999,05 |
| 46722 | ConSORCI del Besòs | 23031 | 100.956,74 |
| 46736 | Institut d'Estudis regionals i metropoli | 23031 | 923.000,00 |
| 46746 | ConSORCI de Serveis Socials | 23011 | 575.000,00 |
| 46746 | ConSORCI de Serveis Socials | 23151 | 541.358,96 |
| 46746 | ConSORCI de Serveis Socials | 23271 | 120.000,00 |
| 46747 | ConSORCI Normalització Lingüística - imm | 23161 | 649.000,00 |
| 46758 | ConSORCI Salut i Atenció Soc.Catalunya | 31111 | 1.350,32 |
| 46758 | ConSORCI Salut i Atenció Soc.Catalunya | 43352 | 339.936,09 |
| 46759 | ConSORCI Mar Parc Salut Bcn. | 31111 | 29.097,50 |
| 48100 | Ajuts per estudis i investigació | 23011 | 20.000,00 |
| 48101 | Premis, beques i pensions immigr. | 23011 | 3.000,00 |
| 48101 | Premis, beques i pensions immigr. | 23034 | 40.000,00 |
| 48101 | Premis, beques i pensions immigr. | 23036 | 22.059,50 |
| 48101 | Premis, beques i pensions immigr. | 23252 | 9.000,00 |



Annex. Relació de partides cap. 4

| Subconcepte | | Subprograma | |
|-------------|--|-------------|------------|
| 48101 | Premis, beques i pensions immigr. | 31111 | 10.000,00 |
| 48213 | IS Global | 31111 | 50.000,00 |
| 48217 | Institut de Salut Global-ISGLOBAL | 23291 | 100.000,00 |
| 48227 | Federació Municipis de Catalunya | 31111 | 3.000,00 |
| 48402 | Consell d'Associacions Barcelona (Gestió cívica) | 92418 | 554.100,00 |
| 48536 | Associació 9 Barris Acull | 23261 | 90.057,00 |
| 48544 | Creu Roja | 23161 | 308.870,00 |
| 48544 | Creu Roja | 31111 | 295.000,00 |
| 48554 | Federació Catalana Voluntariat Social | 92418 | 34.000,00 |
| 48556 | Federació Associació Veïns Barcelona | 92418 | 224.998,00 |
| 48586 | Associació Drets Sexuals i Reproductius | 31111 | 18.500,00 |
| 48588 | Ass.Catalana per a la prevenció del suïcidi (ACPS) | 23271 | 20.000,00 |
| 48597 | UGT | 23034 | 29.500,00 |
| 48598 | CCOO | 23034 | 29.500,00 |
| 48601 | Associació Després del suïcidi (DSAS) | 23271 | 20.000,00 |
| 48622 | Assoc. Ajuda Mútua d'Immigrants a Catalunya-AMIC | 23161 | 129.067,00 |
| 48623 | Associació per Orientació,Formació i Inserció | 23161 | 173.824,00 |
| 48626 | Org.Mundial Ciudades y Gobiernos Locales Unidos | 23252 | 25.000,00 |
| 48626 | Org.Mundial Ciudades y Gobiernos Locales Unidos | 92417 | 70.000,00 |
| 48628 | Coordinadora entitats Poble Sec | 23261 | 54.050,00 |
| 48628 | Coordinadora entitats Poble Sec | 23271 | 17.000,00 |
| 48630 | S.O.S. Racisme | 23252 | 45.000,00 |
| 48631 | Fundació Privada Migraestudium | 23252 | 25.000,00 |
| 48635 | Federació Catalana de Voluntariat Social | 23034 | 19.000,00 |
| 48636 | Associació Software lliure Decidim | 92419 | 100.000,00 |
| 48637 | Il·lustre Col·legi d'Advocats de Barcelona | 23161 | 168.330,00 |
| 48637 | Il·lustre Col·legi d'Advocats de Barcelona | 23252 | 80.000,00 |
| 48638 | Fundació Salut i Comunitat | 23271 | 30.000,00 |
| 48643 | Opendata | 43352 | 25.000,00 |
| 48661 | Taula d'Entitats Tercer Sector Social Catalunya | 23034 | 115.000,00 |
| 48663 | Entitats Catalanes d'Acció Social (ECAS) | 23034 | 19.000,00 |
| 48668 | Caritas Diocesana de Barcelona | 23161 | 89.834,00 |
| 48668 | Caritas Diocesana de Barcelona | 23164 | 60.000,00 |
| 48676 | Fundació Ires | 23034 | 19.000,00 |
| 48678 | Associació Familiars Alzheimer Barcelona | 43352 | 20.000,00 |
| 48684 | Fundació Privada CECAS | 23271 | 21.718,00 |
| 48686 | Federació Salut Mental Catalunya | 23271 | 25.000,00 |
| 48687 | Parc Sanitari Sant Joan de Déu | 23271 | 10.000,00 |
| 48688 | Associació Sociocultural Radio Nikosia | 23271 | 80.000,00 |
| 48689 | SIDA Studi | 31111 | 29.400,00 |
| 48690 | Uszheimer | 43352 | 13.000,00 |
| 48691 | Comitè 1er de Desembre | 31111 | 18.500,00 |
| 48693 | Associació Sociocultural l'Altre Festival | 23271 | 25.000,00 |
| 48694 | Banc Farmacèutic | 31111 | 20.000,00 |
| 48695 | Projecte dels Noms-Hispanosida | 31111 | 16.000,00 |
| 48697 | Alzheimer Catalunya | 43352 | 13.000,00 |
| 48720 | Stop Sida | 31111 | 10.600,00 |
| 48731 | Federació Organitzacions per a la justícia Global | 23252 | 14.500,00 |
| 48731 | Federació Organitzacions per a la justícia Global | 23291 | 180.500,00 |
| 48789 | Consell de la Joventut de Barcelona | 23252 | 8.000,00 |
| 48789 | Consell de la Joventut de Barcelona | 23291 | 40.000,00 |
| 48789 | Consell de la Joventut de Barcelona | 31111 | 11.640,00 |
| 48789 | Consell de la Joventut de Barcelona | 92418 | 23.500,00 |
| 48818 | Fundació Pasqual Maragall | 43352 | 10.000,00 |
| 48827 | Col·legi Oficial de Farmacèutics de Barcelona | 43352 | 35.000,00 |
| 48833 | Barcelona Beta Brain Research Center | 43352 | 75.000,00 |
| 48863 | Obertament | 23271 | 30.000,00 |
| 48884 | Fundació Barcelona Actua | 23252 | 150.000,00 |



Annex. Relació de partides cap. 4

| Subconcepte | | Subprograma | |
|-------------|--|-------------|----------------------|
| 48885 | Fundació Ajuda i Esperança | 23271 | 325.000,00 |
| 48886 | Fundació ACE | 43352 | 10.000,00 |
| 48887 | Fundación Salud y Persona | 23271 | 20.000,00 |
| 48901 | Subvencions per convocatòria a instit.se | 23031 | 162.300,00 |
| 48901 | Subvencions per convocatòria a instit.se | 23161 | 542.000,00 |
| 48901 | Subvencions per convocatòria a instit.se | 23182 | 1.471.700,00 |
| 48901 | Subvencions per convocatòria a instit.se | 23252 | 500.000,00 |
| 48901 | Subvencions per convocatòria a instit.se | 23271 | 40.000,00 |
| 48901 | Subvencions per convocatòria a instit.se | 23291 | 7.800.000,00 |
| 48901 | Subvencions per convocatòria a instit.se | 31111 | 532.550,00 |
| 48901 | Subvencions per convocatòria a instit.se | 92417 | 115.000,00 |
| 48901 | Subvencions per convocatòria a instit.se | 92419 | 100.000,00 |
| 48902 | Altres subvencions a instit.sense afany | 15131 | 10,00 |
| 48902 | Altres subvencions a instit.sense afany | 23291 | 600.000,00 |
| 48902 | Altres subvencions a instit.sense afany | 92011 | 10,00 |
| 48903 | Convenis amb instit. sense afany lucre | 23271 | 80.820,00 |
| 48903 | Convenis amb instit. sense afany lucre | 23291 | 200.000,00 |
| 48903 | Convenis amb instit. sense afany lucre | 92417 | 20.000,00 |
| 48904 | Altres aportacions a institucions sense | 23252 | 3.000,00 |
| 49001 | Quotes afiliació Organ.Internacionals | 31111 | 5.900,00 |
| 49501 | SETEM | 23291 | 80.000,00 |
| 49502 | Cruz Roja Espanyola | 23291 | 30.000,00 |
| 49503 | Stichting Electronics Watch Foundation | 23291 | 60.000,00 |
| 49504 | Xarxa l'Observatori del Deute en la Globalització | 23291 | 50.000,00 |
| 49505 | Justícia i Pau | 23291 | 20.000,00 |
| 49506 | Caminando Fronteras | 23291 | 30.000,00 |
| 49508 | Xarxa Medcités | 23291 | 120.000,00 |
| 49509 | Proactiva Opens Arms | 23291 | 100.000,00 |
| 49510 | GRAIN | 23291 | 60.000,00 |
| 49511 | Fons Català de Cooperació al Desenvolupament | 23291 | 100.000,00 |
| 49512 | Fundació Solidaritat UB | 23291 | 150.000,00 |
| 49513 | Taula per Mèxic | 23291 | 120.000,00 |
| 49514 | FAS-UAB | 23291 | 70.000,00 |
| 49515 | SODEPAU | 23291 | 50.000,00 |
| 49516 | Taula per Colòmbia | 23291 | 30.000,00 |
| 49517 | Centre Català del Pen Club | 23291 | 50.000,00 |
| 49518 | Fed.Assoc.Cat.del Poble Saharauí | 23291 | 25.000,00 |
| 49519 | Pallassos Sense Fronteres | 23291 | 40.000,00 |
| 49520 | Fundació Privada Casa del Tibet | 23291 | 12.500,00 |
| 49521 | VNG International | 23291 | 10.000,00 |
| 49522 | CIDEU | 23291 | 120.000,00 |
| 49523 | Asociacion Comité espanyol de la UNRWA | 23291 | 110.000,00 |
| 49524 | Oxfam | 23291 | 100.000,00 |
| 49525 | UN Habitat | 23291 | 75.000,00 |
| 49526 | International Peace Bureau | 23291 | 40.000,00 |
| 49527 | Coord.comerç just i finances ètiques -LACoordi | 23291 | 15.000,00 |
| 49528 | Oficina del Historiador Ciudad de la Habana | 23291 | 50.000,00 |
| 49535 | Associació Catalana per la Pau | 23291 | 60.000,00 |
| 0300 | Gerència d'Àrea de Recursos i Transformació Digital | | 75.049.393,88 |
| 41030 | IM d'Informàtica (contracte programa) | 92612 | 55.606.802,45 |
| 41031 | Inst. Mpal. d'Informàtica | 92612 | 852.936,43 |
| 44410 | Informació i Comunicació de Barcelona | 49111 | 18.584.620,00 |
| 48100 | Ajuts per estudis i investigació | 93311 | 5.005,00 |
| 48902 | Altres subvencions a instit.sense afany | 15131 | 10,00 |
| 48902 | Altres subvencions a instit.sense afany | 23011 | 10,00 |
| 48902 | Altres subvencions a instit.sense afany | 33011 | 10,00 |
| 0302 | Gerència de Serveis Generals | | 4.891.870,04 |



Annex. Relació de partides cap. 4

| Subconcepte | | Subprograma | |
|--------------------|---|--------------------|-------------------|
| 41080 | IM Persones amb Discapacitat | 93314 | 24.000,00 |
| 45392 | Conveni Blanquerna Del. Generalitat Madrid | 91221 | 15.000,00 |
| 46715 | C.S.B.(Agencia Salut Pública Barcelona) | 92032 | 9.545,00 |
| 46723 | ConSORCI Localret | 92011 | 191.434,58 |
| 46736 | Institut d'Estudis regionals i metropoli | 92011 | 73.970,00 |
| 48100 | Ajuts per estudis i investigació | 92011 | 15.000,00 |
| 48100 | Ajuts per estudis i investigació | 92031 | 25.200,00 |
| 48100 | Ajuts per estudis i investigació | 92032 | 74.500,00 |
| 48100 | Ajuts per estudis i investigació | 92033 | 25.400,00 |
| 48204 | Fundació Miró | 92016 | 2.000,00 |
| 48206 | Fundació Carles Pi i Sunyer | 92011 | 238.090,90 |
| 48216 | Associació Internacional Ciutats Educadores | 92011 | 100.900,00 |
| 48219 | Red de Ciudades Machadianas | 91221 | 3.000,00 |
| 48221 | Red de Juderías de España | 91221 | 22.000,00 |
| 48227 | Federació Municipis de Catalunya | 91221 | 204.160,65 |
| 48232 | Associació Catalana de Municipis (ACM) | 91221 | 150.000,00 |
| 48597 | UGT | 91221 | 200.000,00 |
| 48597 | UGT | 92011 | 40.000,00 |
| 48598 | CCOO | 91221 | 200.000,00 |
| 48598 | CCOO | 92011 | 40.000,00 |
| 48702 | Petita i mitjana empresa de Catalunya-PIMEC | 92011 | 28.000,00 |
| 48703 | Fundació Ernest Lluch | 92011 | 23.500,00 |
| 48704 | Fundació Privada Alfons Comin | 92011 | 14.000,00 |
| 48709 | Fundació Universitat Oberta de Catalunya | 23173 | 5.000,00 |
| 48709 | Fundació Universitat Oberta de Catalunya | 23271 | 148.000,00 |
| 48766 | Fundació Catalunya Europa | 91221 | 50.000,00 |
| 48766 | Fundació Catalunya Europa | 92011 | 50.000,00 |
| 48782 | Col·legi d'Economiste de Catalunya | 91221 | 9.000,00 |
| 48783 | Universitat Progressista d'Estiu de Catalunya | 91221 | 35.000,00 |
| 48833 | Barcelona Beta Brain Research Center | 92011 | 60.000,00 |
| 48856 | Federacion Entodades Cultura Andaluza | 91221 | 175.000,00 |
| 48901 | Subvencions per convocatòria a instit.se | 23173 | 2.000,00 |
| 48901 | Subvencions per convocatòria a instit.se | 23271 | 55.000,00 |
| 48902 | Altres subvencions a instit.sense afany | 15131 | 20,00 |
| 48902 | Altres subvencions a instit.sense afany | 23011 | 30,00 |
| 48902 | Altres subvencions a instit.sense afany | 33011 | 20,00 |
| 48902 | Altres subvencions a instit.sense afany | 43011 | 10,00 |
| 48903 | Convenis amb instit. sense afany lucre | 92011 | 104.293,06 |
| 48962 | Grups Municipals | 91211 | 2.473.795,85 |
| 49001 | Quotes afiliació Organ.Internacionals | 92011 | 5.000,00 |
| 0303 | Ger. de Persones, Organització i Administració Electrònica | | 394.544,96 |
| 41031 | Inst. Mpal. d'Informàtica | 92612 | 220.487,08 |
| 46747 | ConSORCI Normalització Lingüística - imm | 92216 | 8.000,00 |
| 46799 | Altres Consorcis i Fundacions | 92211 | 20.000,00 |
| 48212 | Fundació Factor Humà (Premi Mercè Sala) | 92211 | 11.500,00 |
| 48215 | ConSORCI mar Parc Salut BCN | 92218 | 24.563,00 |
| 48521 | Càtedra Economia Urbana Universitat de Barcelona | 92211 | 11.050,00 |
| 48707 | Comitè d'empresa Ajuntament Barcelona | 92211 | 18.665,36 |
| 48708 | Junta de personal Ajuntament Barcelona | 92211 | 70.139,52 |
| 48902 | Altres subvencions a instit.sense afany | 15131 | 10,00 |
| 48902 | Altres subvencions a instit.sense afany | 23011 | 10,00 |
| 48902 | Altres subvencions a instit.sense afany | 33011 | 10,00 |
| 48902 | Altres subvencions a instit.sense afany | 43011 | 10,00 |
| 48902 | Altres subvencions a instit.sense afany | 92211 | 10.100,00 |
| 0400 | Gerència d'Àrea Seguretat , Prevenció i Convivència | | 639.095,11 |
| 41030 | IM d'Informàtica (contracte programa) | 92612 | 352.055,11 |
| 46718 | ConSORCI Parc de Salut Mar | 31311 | 160.000,00 |



Annex. Relació de partides cap. 4

| Subconcepte | | Subprograma | |
|-------------|--|-------------|----------------------|
| 46736 | Institut d'Estudis regionals i metropoli | 13221 | 35.000,00 |
| 48100 | Ajuts per estudis i investigació | 13011 | 35.000,00 |
| 48233 | Fòrum Europeu per a la Seguretat Urbana (FEPSU) | 13221 | 9.000,00 |
| 48582 | Activitats esportives Centre Esportiu GUB (CEGUB) | 13211 | 18.000,00 |
| 48583 | Activitats esportives Associació Esportiva Bombers | 13612 | 18.000,00 |
| 48584 | Activitats Ajudes Humanitàries Internacional Polic | 13211 | 12.000,00 |
| 48901 | Subvencions per convocatòria a instit.se | 92612 | 10,00 |
| 48902 | Altres subvencions a instit.sense afany | 23011 | 10,00 |
| 48902 | Altres subvencions a instit.sense afany | 33011 | 10,00 |
| 48902 | Altres subvencions a instit.sense afany | 43011 | 10,00 |
| 0500 | Gerència d'Àrea d'Urbanisme i Habitatge | | 18.070.523,03 |
| 44320 | Institut Mpal. Habitatge i Rehabilitació | 15211 | 7.713.110,51 |
| 45394 | Barcelona Supercomputing Center | 46311 | 150.000,00 |
| 46743 | Consorci Habitatge | 15211 | 8.403.178,77 |
| 48218 | Fundació Barcelona Institute of Technology-BIT | 46311 | 1.264.193,75 |
| 48218 | Fundació Barcelona Institute of Technology-BIT | 91225 | 400.000,00 |
| 48832 | ICFO | 46311 | 140.000,00 |
| 48902 | Altres subvencions a instit.sense afany | 23011 | 10,00 |
| 48902 | Altres subvencions a instit.sense afany | 33011 | 10,00 |
| 48902 | Altres subvencions a instit.sense afany | 43011 | 10,00 |
| 48902 | Altres subvencions a instit.sense afany | 92011 | 10,00 |
| 0503 | Gerència d'Urbanisme | | 13.889.961,16 |
| 44340 | IM d'Urbanisme | 15131 | 7.447.874,16 |
| 44430 | Barcelona Infraestructures Municipals | 15011 | 6.292.037,00 |
| 48220 | Fundació BTEC | 15011 | 150.000,00 |
| 48902 | Altres subvencions a instit.sense afany | 15131 | 10,00 |
| 48902 | Altres subvencions a instit.sense afany | 23011 | 10,00 |
| 48902 | Altres subvencions a instit.sense afany | 33011 | 10,00 |
| 48902 | Altres subvencions a instit.sense afany | 43011 | 10,00 |
| 48902 | Altres subvencions a instit.sense afany | 92011 | 10,00 |
| 0505 | Gerència de l'Arquitecte en Cap | | 7.843.890,49 |
| 41060 | IM Paisatge Urbà | 15221 | 6.198.209,25 |
| 44330 | Fundació Mies van der Rohe | 15011 | 1.453.641,24 |
| 48217 | Institut de Salut Global-ISGLOBAL | 15011 | 40.000,00 |
| 48218 | Fundació Barcelona Institute of Technology-BIT | 15011 | 10.000,00 |
| 48806 | Consejo Superior de Arquitectos de España | 15011 | 22.000,00 |
| 48808 | Col·legi d'Arquitectes de Catalunya | 15221 | 30.000,00 |
| 48809 | Associació cultural Open House Barcelona | 15221 | 50.000,00 |
| 48875 | Unió Internacional d'Arquitectes (UIA) | 15011 | 30.000,00 |
| 48902 | Altres subvencions a instit.sense afany | 15011 | 10.000,00 |
| 48902 | Altres subvencions a instit.sense afany | 23011 | 10,00 |
| 48902 | Altres subvencions a instit.sense afany | 32011 | 10,00 |
| 48902 | Altres subvencions a instit.sense afany | 43011 | 10,00 |
| 48902 | Altres subvencions a instit.sense afany | 92011 | 10,00 |
| 0601 | Ciutat Vella | | 10.576.827,54 |
| 41040 | IM de Serveis Socials | 23151 | 4.934.592,76 |
| 41040 | IM de Serveis Socials | 23152 | 3.973.056,29 |
| 46101 | Diputació de Barcelona | 33211 | 72.826,81 |
| 46703 | Consorci d'Educació de Barcelona | 32612 | 57.927,28 |
| 48100 | Ajuts per estudis i investigació | 32612 | 68.000,00 |
| 48416 | Fed. Casc Antic gestió com.(Gestió cívica) | 92416 | 165.000,00 |
| 48500 | Associació Riborquestra | 33811 | 34.000,00 |
| 48501 | Associació Fira de Santa Llúcia | 43341 | 15.125,00 |
| 48545 | Assoc. D'Amics, Veïns i Comerciants de La Rambla | 43341 | 25.000,00 |
| 48552 | EICA - Espai d'inclusió i formació Casc Antic | 33411 | 23.726,05 |
| 48564 | Assoc.Institut Promoció Cultura | 33411 | 15.500,00 |
| 48565 | Coordinadora de Corals del Raval | 33411 | 16.000,00 |



Annex. Relació de partides cap. 4

| Subconcepte | | Subprograma | |
|--------------------|--|--------------------|----------------------|
| 48567 | Fundació privada Catalana Comtal | 43341 | 26.900,00 |
| 48578 | Biblioteca de Catalunya | 92414 | 25.000,00 |
| 48579 | Casal dels Infants per a l'Acció social als Barris | 23213 | 130.835,05 |
| 48589 | Oblatas del Santíssim Redentor Prov.C.R. | 23281 | 25.000,00 |
| 48590 | Tot Raval Fundació Privada | 23281 | 110.000,00 |
| 48591 | Fundació Privada Taller de Músics | 33411 | 19.000,00 |
| 48592 | L'Arc Taller de Música Fundació Privada | 33411 | 37.200,00 |
| 48593 | Ass.Cultural i Social l'EM i JPC | 33411 | 49.630,00 |
| 48595 | Fed.Ent.cul.pop.i trad.Bcn.Vella i casa Entremesos | 33811 | 43.200,00 |
| 48596 | Federació As.Comerç-Entitats Raval | 43341 | 30.000,00 |
| 48901 | Subvencions per convocatòria a instit.se | 92412 | 630.000,00 |
| 48902 | Altres subvencions a instit.sense afany | 15131 | 10,00 |
| 48902 | Altres subvencions a instit.sense afany | 17211 | 5.200,80 |
| 48903 | Convenis amb instit. sense afany lucre | 31111 | 29.097,50 |
| 48903 | Convenis amb instit. sense afany lucre | 32612 | 15.000,00 |
| 0602 | Eixample | | 13.862.279,81 |
| 41040 | IM de Serveis Socials | 23151 | 4.400.862,42 |
| 41040 | IM de Serveis Socials | 23152 | 6.308.941,94 |
| 47798 | Subvencions per gestió de Centres Cívics | 33711 | 1.947.430,62 |
| 47799 | Subvencions gestió de serveis | 34112 | 203.873,05 |
| 48100 | Ajuts per estudis i investigació | 92011 | 52.909,75 |
| 48587 | AAVV Sagrada Família | 92412 | 8.000,00 |
| 48602 | AAVV Sant Antoni | 92412 | 12.704,00 |
| 48603 | AAVV Dreta Eixample | 92412 | 7.000,00 |
| 48604 | AAVV Fort Pienc | 92412 | 7.059,00 |
| 48605 | AAVV Esquerra | 92412 | 10.500,00 |
| 48606 | Associació Cor Eixample | 92412 | 5.332,00 |
| 48901 | Subvencions per convocatòria a instit.se | 92412 | 423.131,63 |
| 48902 | Altres subvencions a instit.sense afany | 15131 | 10,00 |
| 48902 | Altres subvencions a instit.sense afany | 43011 | 10,00 |
| 48903 | Convenis amb instit. sense afany lucre | 92412 | 474.515,40 |
| 0603 | Sants - Montjuïc | | 11.268.278,95 |
| 41040 | IM de Serveis Socials | 23151 | 3.818.872,34 |
| 41040 | IM de Serveis Socials | 23152 | 4.935.027,08 |
| 47799 | Subvencions gestió de serveis | 34211 | 75.210,00 |
| 48003 | Ajuts per a allotjaments | 23122 | 1.300,00 |
| 48100 | Ajuts per estudis i investigació | 92011 | 17.000,00 |
| 48101 | Premis, beques i pensions immigr. | 33811 | 6.885,00 |
| 48403 | AV Font de la Guatlla-Magòria (Gestió cívica) | 33711 | 133.750,00 |
| 48404 | Unió d'ent. La Marina-Zona Franca (Gestió cívica) | 33711 | 113.281,33 |
| 48406 | Coord. Ent. Lleialtat Santsenca (Gestió cívica) | 92416 | 250.000,00 |
| 48573 | Federació Festa Major de Sants | 33811 | 95.000,00 |
| 48901 | Subvencions per convocatòria a instit.se | 92412 | 825.000,00 |
| 48902 | Altres subvencions a instit.sense afany | 15131 | 10,00 |
| 48902 | Altres subvencions a instit.sense afany | 43011 | 10,00 |
| 48903 | Convenis amb instit. sense afany lucre | 33711 | 487.062,20 |
| 48903 | Convenis amb instit. sense afany lucre | 34211 | 69.930,00 |
| 48903 | Convenis amb instit. sense afany lucre | 92416 | 439.941,00 |
| 0604 | Les Corts | | 3.821.838,84 |
| 41040 | IM de Serveis Socials | 23151 | 1.161.050,28 |
| 41040 | IM de Serveis Socials | 23152 | 1.731.942,95 |
| 47798 | Subvencions per gestió de Centres Cívics | 33711 | 313.960,61 |
| 48100 | Ajuts per estudis i investigació | 92011 | 32.000,00 |
| 48101 | Premis, beques i pensions immigr. | 33811 | 1.000,00 |
| 48639 | FUNDACIÓ RETO | 23411 | 5.850,00 |
| 48640 | BANC SOLIDARI | 32612 | 18.335,00 |
| 48641 | ASSOCIACIÓ COMERCIANTS EL MIRALL DE PEDRALBES | 43341 | 15.000,00 |



Annex. Relació de partides cap. 4

| Subconcepte | | Subprograma | |
|-------------|--|-------------|----------------------|
| 48642 | ASSOC. COMER. I EMPRE. COR LES CORTS | 43341 | 16.000,00 |
| 48797 | VOCE, MÚSICA & ÒPERA ASSOC | 33411 | 22.190,00 |
| 48799 | Ass. Veïns Festes Les Corts | 33411 | 13.500,00 |
| 48802 | Sants-Les Corts Eix Comercial | 43341 | 16.000,00 |
| 48803 | Societat Coral Espiga de Les Corts | 33411 | 20.000,00 |
| 48901 | Subvencions per convocatòria a instit.se | 92412 | 232.000,00 |
| 48902 | Altres subvencions a instit.sense afany | 15131 | 10,00 |
| 48902 | Altres subvencions a instit.sense afany | 33411 | 43.000,00 |
| 48903 | Convenis amb instit. sense afany lucre | 23222 | 140.000,00 |
| 48903 | Convenis amb instit. sense afany lucre | 23411 | 40.000,00 |
| 0605 | Sarrià-Sant Gervasi | | 5.154.535,08 |
| 41040 | IM de Serveis Socials | 23151 | 1.259.036,00 |
| 41040 | IM de Serveis Socials | 23152 | 1.811.250,00 |
| 46733 | Consorci del Parc de Collserola | 92011 | 4.000,00 |
| 47798 | Subvencions per gestió de Centres Cívics | 33711 | 1.130.304,44 |
| 47798 | Subvencions per gestió de Centres Cívics | 34211 | 30.000,00 |
| 47799 | Subvencions gestió de serveis | 34211 | 43.333,35 |
| 48100 | Ajuts per estudis i investigació | 92011 | 58.520,00 |
| 48524 | Federació de Colles Sant Medir | 92412 | 5.000,00 |
| 48654 | Centre Cultural Sant Vicenç Sarrià | 92412 | 20.000,00 |
| 48901 | Subvencions per convocatòria a instit.se | 92412 | 386.247,29 |
| 48902 | Altres subvencions a instit.sense afany | 15131 | 10,00 |
| 48902 | Altres subvencions a instit.sense afany | 43011 | 10,00 |
| 48903 | Convenis amb instit. sense afany lucre | 33711 | 406.824,00 |
| 0606 | Gràcia | | 9.102.230,75 |
| 41040 | IM de Serveis Socials | 23151 | 2.433.486,92 |
| 41040 | IM de Serveis Socials | 23152 | 5.039.307,47 |
| 47799 | Subvencions gestió de serveis | 34112 | 43.500,00 |
| 48100 | Ajuts per estudis i investigació | 92011 | 32.319,00 |
| 48100 | Ajuts per estudis i investigació | 92521 | 6.000,00 |
| 48508 | Castellers de la Vila de Gràcia | 33411 | 23.700,00 |
| 48524 | Federació de Colles Sant Medir | 33411 | 28.290,00 |
| 48699 | Fundació Privada Festa Major de Gràcia | 33811 | 212.700,00 |
| 48873 | Centre Catòlic de Gràcia | 33411 | 13.650,00 |
| 48874 | Fundació Orfeo Gracienc | 33411 | 23.835,00 |
| 48877 | Associació Gràcia Territori Sonor | 33411 | 12.600,00 |
| 48878 | Lluïsos de Gràcia | 33411 | 28.350,00 |
| 48879 | Centre Moral i instructiu de Gràcia | 33411 | 18.900,00 |
| 48901 | Subvencions per convocatòria a instit.se | 92412 | 283.550,00 |
| 48902 | Altres subvencions a instit.sense afany | 17221 | 60.000,00 |
| 48902 | Altres subvencions a instit.sense afany | 23222 | 287.330,00 |
| 48902 | Altres subvencions a instit.sense afany | 33411 | 174.520,00 |
| 48902 | Altres subvencions a instit.sense afany | 43011 | 10,00 |
| 48902 | Altres subvencions a instit.sense afany | 92412 | 380.182,36 |
| 0607 | Horta - Guinardó | | 11.277.243,90 |
| 41040 | IM de Serveis Socials | 23151 | 4.190.048,96 |
| 41040 | IM de Serveis Socials | 23152 | 6.212.767,37 |
| 44320 | Institut Mpal. Habitatge i Rehabilitació | 92011 | 8.300,00 |
| 48100 | Ajuts per estudis i investigació | 15344 | 7.780,80 |
| 48100 | Ajuts per estudis i investigació | 92011 | 11.000,00 |
| 48522 | Consell juventut dte.Horta Guin-promo jo | 23221 | 71.850,00 |
| 48522 | Consell juventut dte.Horta Guin-promo jo | 23222 | 106.792,62 |
| 48558 | Conveni Assoc. Casal Font d'en Fargues | 92416 | 180.184,15 |
| 48681 | Conveni Foment Hortenc | 92412 | 15.000,00 |
| 48682 | Conveni Lluïsos Horta | 92412 | 21.000,00 |
| 48685 | Conveni AFANOC | 23110 | 10.000,00 |
| 48901 | Subvencions per convocatòria a instit.se | 92412 | 439.500,00 |



Annex. Relació de partides cap. 4

| Subconcepte | | Subprograma | |
|-------------|--|-------------|----------------------|
| 48902 | Altres subvencions a instit.sense afany | 33011 | 10,00 |
| 48902 | Altres subvencions a instit.sense afany | 43011 | 10,00 |
| 48902 | Altres subvencions a instit.sense afany | 92011 | 3.000,00 |
| 0608 | Nou Barris | | 13.522.660,67 |
| 41040 | IM de Serveis Socials | 23151 | 4.458.357,00 |
| 41040 | IM de Serveis Socials | 23152 | 6.548.077,37 |
| 47799 | Subvencions gestió de serveis | 23232 | 10.000,00 |
| 48100 | Ajuts per estudis i investigació | 92011 | 17.200,00 |
| 48405 | La Prosperitat.Cultura en acció (Gestió cívica) | 33711 | 285.668,00 |
| 48405 | La Prosperitat.Cultura en acció (Gestió cívica) | 34112 | 43.441,00 |
| 48407 | Assoc.juv.socio-cult.Roket Project (Gestió cívica) | 23212 | 104.391,00 |
| 48408 | Assoc.juv.socio-cult. Prosperitat (Gestió cívica) | 23212 | 144.391,00 |
| 48409 | Federació Transforma Porta (Gestió cívica) | 33711 | 126.916,00 |
| 48410 | Assoc. socio-cult. La Cosa Nostra (Gestió cívica) | 33711 | 147.501,00 |
| 48411 | Bidó de Nou Barris (Gestió cívica) | 33711 | 299.505,00 |
| 48412 | Turó Acció Cultural-TASC (Gestió cívica) | 33711 | 235.638,00 |
| 48413 | Plataforma d'entitats de Roquetes (Gestió cívica) | 33711 | 162.887,00 |
| 48414 | La Masia de la Guineueta Assoc.(Gestió cívica) | 23212 | 118.226,00 |
| 48568 | Fundació Yehudi Menuhin | 23111 | 30.000,00 |
| 48780 | Fundació Privada Centre CIM | 23281 | 184.219,30 |
| 48901 | Subvencions per convocatòria a instit.se | 92412 | 545.443,00 |
| 48902 | Altres subvencions a instit.sense afany | 15131 | 10,00 |
| 48902 | Altres subvencions a instit.sense afany | 43011 | 10,00 |
| 48903 | Convenis amb instit. sense afany lucre | 23281 | 60.780,00 |
| 0609 | Sant Andreu | | 8.416.941,66 |
| 41040 | IM de Serveis Socials | 23151 | 2.555.081,21 |
| 41040 | IM de Serveis Socials | 23152 | 4.146.715,36 |
| 47799 | Subvencions gestió de serveis | 33411 | 175.000,00 |
| 47799 | Subvencions gestió de serveis | 33711 | 84.733,03 |
| 47799 | Subvencions gestió de serveis | 92416 | 236.020,93 |
| 48100 | Ajuts per estudis i investigació | 92011 | 23.085,00 |
| 48101 | Premis, beques i pensions immigr. | 33411 | 2.500,00 |
| 48101 | Premis, beques i pensions immigr. | 33711 | 14.000,00 |
| 48901 | Subvencions per convocatòria a instit.se | 92412 | 676.548,10 |
| 48902 | Altres subvencions a instit.sense afany | 15131 | 10,00 |
| 48902 | Altres subvencions a instit.sense afany | 43011 | 10,00 |
| 48902 | Altres subvencions a instit.sense afany | 92416 | 117.075,00 |
| 48903 | Convenis amb instit. sense afany lucre | 92416 | 386.163,03 |
| 0610 | Sant Martí | | 15.349.862,75 |
| 41040 | IM de Serveis Socials | 23151 | 5.048.564,65 |
| 41040 | IM de Serveis Socials | 23152 | 8.454.705,76 |
| 44300 | IM de Cultura de Barcelona | 33311 | 80.000,00 |
| 46703 | Consorci d'Educació de Barcelona | 32011 | 6.141,00 |
| 47799 | Subvencions gestió de serveis | 34211 | 12.000,00 |
| 48100 | Ajuts per estudis i investigació | 92011 | 2.500,00 |
| 48101 | Premis, beques i pensions immigr. | 33411 | 3.000,00 |
| 48901 | Subvencions per convocatòria a instit.se | 92412 | 747.081,34 |
| 48902 | Altres subvencions a instit.sense afany | 15131 | 10,00 |
| 48902 | Altres subvencions a instit.sense afany | 43011 | 10,00 |
| 48903 | Convenis amb instit. sense afany lucre | 23222 | 84.000,00 |
| 48903 | Convenis amb instit. sense afany lucre | 33412 | 10.000,00 |
| 48903 | Convenis amb instit. sense afany lucre | 33711 | 283.350,00 |
| 48903 | Convenis amb instit. sense afany lucre | 92416 | 618.500,00 |
| 0700 | Gerència d'Àrea d'Economia i Promoció Econòmica | | 96.089.473,93 |
| 41000 | IM d'Hisenda | 93211 | 35.600.339,49 |
| 41051 | IM de Mercats | 43121 | 3.626.542,84 |
| 44400 | Barcelona Activa | 43311 | 42.003.887,76 |



Annex. Relació de partides cap. 4

| Subconcepte | | Subprograma | |
|-------------|---|-------------|-----------------------|
| 44409 | Barcelona Activa-Subvencions ocupació | 43315 | 3.100.000,00 |
| 44431 | Foment de Ciutat, S.A. | 15361 | 10.298.639,84 |
| 45394 | Barcelona Supercomputing Center | 43336 | 15.000,00 |
| 47804 | Advanced Factories, SL | 43336 | 20.000,00 |
| 47809 | Meditecnologia | 43336 | 10.000,00 |
| 47811 | Sport Biz Europe Doing more good, S.L.U | 43336 | 10.000,00 |
| 48100 | Ajuts per estudis i investigació | 43011 | 12.000,00 |
| 48209 | Fundació Bioregió (Biocat) | 43336 | 159.000,00 |
| 48214 | Fomento del Trabajo Nacional | 43014 | 4.250,00 |
| 48222 | Fundació Barcelona FP | 43336 | 105.000,00 |
| 48519 | Time Use Initiative for a Healthy Society | 43336 | 55.000,00 |
| 48535 | Conveni amb la Univ. Politècnica Cat | 43336 | 60.000,00 |
| 48550 | Conveni Universitat Pompeu Fabra | 43336 | 59.000,00 |
| 48560 | Fundació Institut d'Economia de Barcelona | 43336 | 20.000,00 |
| 48597 | UGT | 43014 | 4.250,00 |
| 48598 | CCOO | 43014 | 4.250,00 |
| 48650 | Next Bussiness Exhibition | 43336 | 20.000,00 |
| 48651 | Fundación Blab Spain | 43336 | 48.000,00 |
| 48655 | Fundación Secretariado Gitano | 43336 | 25.000,00 |
| 48656 | Deusto | 43336 | 7.000,00 |
| 48659 | Associació Bon Pastor | 43336 | 49.367,00 |
| 48662 | WORLD OCEAN COUNCIL | 43336 | 165.000,00 |
| 48665 | FMWC - Code Week i Jump to Digital | 43336 | 30.000,00 |
| 48702 | Petita i mitjana empresa de Catalunya-PIMEC | 43014 | 4.250,00 |
| 48711 | Cambra ofic. Comerç, ind i navegació | 43336 | 15.000,00 |
| 48719 | Federació Cooperatives de Treball Catalunya-FCTC | 43014 | 1.000,00 |
| 48791 | Fundació Jovent | 43336 | 50.000,00 |
| 48829 | ACEGAL | 43336 | 225.000,00 |
| 48830 | IESE - Universitat de Navarra | 43336 | 105.000,00 |
| 48835 | 22@Network | 43336 | 90.000,00 |
| 48899 | C-TECNO | 43336 | 25.000,00 |
| 48902 | Altres subvencions a instit.sense afany | 23011 | 10,00 |
| 48902 | Altres subvencions a instit.sense afany | 33011 | 10,00 |
| 48902 | Altres subvencions a instit.sense afany | 43011 | 32.667,00 |
| 48903 | Convenis amb instit. sense afany lucre | 43011 | 10,00 |
| 48904 | Altres aportacions a institucions sense | 43336 | 30.000,00 |
| 0701 | Gerència de Pressupostos i Hisenda | | 615.359,83 |
| 41030 | IM d'Informàtica (contracte programa) | 92612 | 100.000,00 |
| 46756 | Consorci Drassanes Reials i Museu Marítim de Barce | 33411 | 421.421,51 |
| 46757 | Consorci de Ciències Naturals | 93112 | 43.000,00 |
| 47900 | A empreses privades | 43311 | 11.109,00 |
| 48100 | Ajuts per estudis i investigació | 92011 | 15.000,00 |
| 48100 | Ajuts per estudis i investigació | 92612 | 3.000,00 |
| 48902 | Altres subvencions a instit.sense afany | 15131 | 10,00 |
| 48902 | Altres subvencions a instit.sense afany | 23011 | 9,66 |
| 48902 | Altres subvencions a instit.sense afany | 33011 | 9,66 |
| 48902 | Altres subvencions a instit.sense afany | 92612 | 800,00 |
| 48902 | Altres subvencions a instit.sense afany | 93112 | 1.000,00 |
| 48903 | Convenis amb instit. sense afany lucre | 92011 | 20.000,00 |
| 0703 | Gerència de Pressupostos i Hisenda-Serv.Centrals | | 220.618.542,53 |
| 44420 | Barcelona Serveis Municipals | 13311 | 54.450.847,00 |
| 46403 | AMB (CTE i FC) | 94311 | 118.393.117,14 |
| 46404 | AMB (IBI) | 94311 | 42.639.213,61 |
| 46742 | Consorci Campus Diagonal-Besòs | 92011 | 85.332,00 |
| 48224 | Fundació Barcelona Capital Nàutica.AC24 | 43211 | 5.050.003,80 |
| 48901 | Subvencions per convocatòria a instit.se | 43011 | 9,66 |
| 48902 | Altres subvencions a instit.sense afany | 23011 | 9,66 |



Annex. Relació de partides cap. 4

| Subconcepte | | Subprograma | |
|-------------|--|-------------|----------------------|
| 48902 | Altres subvencions a instit.sense afany | 33011 | 9,66 |
| 0706 | Gerència de Promoció Econòmica | | 20.117.916,81 |
| 41031 | Inst. Mpal. d'Informàtica | 92612 | 62.607,56 |
| 44400 | Barcelona Activa | 43351 | 966.000,00 |
| 45101 | INCASÒL-Projecte Barcelona Catalònia | 43322 | 325.000,00 |
| 45393 | Agència per a la competitivitat de l'Empresa-ACCIÓ (BCN Startup Hub) | 43322 | 150.000,00 |
| 45393 | Agència per a la competitivitat de l'Empresa-ACCIÓ (Projecte Barceloc) | 43322 | 15.000,00 |
| 46712 | Consorci de Turisme_Fons Foment Turisme | 43211 | 4.500.000,00 |
| 46713 | Consorci de Turisme de Barcelona | 43212 | 1.386.623,00 |
| 46725 | Consorci Universitat Internacional Menén | 32626 | 120.713,00 |
| 47807 | Icària Iniciatives Socials SAL | 43215 | 50.000,00 |
| 47807 | Icària Iniciatives Socials SAL | 43351 | 29.500,00 |
| 47808 | Estudis d'Hoteleria i Turisme CETT | 43215 | 55.000,00 |
| 47812 | Diomcoop SCCL | 43351 | 30.000,00 |
| 47814 | L'Olivera | 43351 | 108.000,00 |
| 47818 | Aeroports de Catalunya | 43322 | 40.000,00 |
| 47819 | Generación Code SLU | 43011 | 50.000,00 |
| 47930 | Convenis amb empreses privades | 43335 | 200.000,00 |
| 48100 | Ajuts per estudis i investigació | 32626 | 37.308,00 |
| 48100 | Ajuts per estudis i investigació | 49311 | 1.000,00 |
| 48210 | Fundació Mobile World Capital | 43322 | 25.000,00 |
| 48211 | Associació Délice | 43215 | 3.500,00 |
| 48217 | Institut de Salut Global-ISGLOBAL | 32626 | 50.000,00 |
| 48230 | Fundació Barcelona Centre Disseny | 43143 | 35.000,00 |
| 48231 | Associació red de ciutades Ave | 43215 | 7.000,00 |
| 48503 | Associació Tech Barcelona | 43011 | 90.000,00 |
| 48505 | Fundación Ship2B | 43011 | 25.000,00 |
| 48507 | Escola Europea de Short Sea Shipping, AEIE | 43011 | 5.000,00 |
| 48513 | Federació d'associacions de Barcelona Centre | 43215 | 65.000,00 |
| 48516 | Associació Bloc4 | 43351 | 666.700,00 |
| 48517 | Fed. de coop .de consum. i usuaris de Catalunya | 43351 | 255.000,00 |
| 48518 | Instituto de Turismo Responsable | 43215 | 30.000,00 |
| 48520 | Fed. d'Assoc. de mercats municipals de Barcelona | 43336 | 150.000,00 |
| 48539 | Associació Xarxa Economia Solidaria | 43351 | 97.500,00 |
| 48541 | Fundació Catalana per la Recerca i Investigació | 32626 | 60.500,00 |
| 48545 | Assoc. D'Amics, Veïns i Comerciants de La Rambla | 43215 | 75.000,00 |
| 48547 | Barcelona Centre Logístic | 43322 | 23.735,00 |
| 48551 | Fundació Dieta Mediterrània | 43143 | 50.000,00 |
| 48600 | Terra Pagesa | 49313 | 75.000,00 |
| 48610 | Gremi d'Hotels de Barcelona | 43215 | 100.000,00 |
| 48616 | World Tourims Cities Federation | 43215 | 2.000,00 |
| 48617 | Fundació Privada Xavier | 43215 | 20.000,00 |
| 48618 | Fundació Eurecat | 43215 | 70.000,00 |
| 48619 | Asoc.Catalana de Agencias de Viajes Especializadas | 43215 | 15.000,00 |
| 48645 | FUNDACIÓ ESCOLA RESTAURACIÓ I HOSTELATGE DE BCN | 43143 | 25.000,00 |
| 48653 | Clúster Nàutic | 43336 | 25.000,00 |
| 48702 | Petita i mitjana empresa de Catalunya-PIMEC | 43011 | 170.000,00 |
| 48709 | Fundació Universitat Oberta de Catalunya | 43351 | 98.000,00 |
| 48711 | Cambra ofic. Comerç, ind i navegació | 43322 | 65.000,00 |
| 48724 | Federació de cooperatives d'habitatge de Catalunya | 43351 | 30.000,00 |
| 48744 | Red de ciutades para la agroecologia | 49313 | 29.300,00 |
| 48833 | Barcelona Beta Brain Research Center | 32626 | 73.000,00 |
| 48836 | Fundació Barcelona Comerç | 43141 | 200.000,00 |
| 48845 | Associació Bicihub | 43351 | 15.000,00 |
| 48892 | Barcelona Restaurants Sostenibles | 43143 | 36.000,00 |
| 48895 | Fundació Bosch i Gimpera (projecte BCU) | 43322 | 53.000,00 |
| 48896 | Scitech Diplo Hub | 43322 | 35.000,00 |



Annex. Relació de partides cap. 4

| Subconcepte | | Subprograma | |
|-------------|---|-------------|-----------------------|
| 48898 | Barcelona Global (projecte Barcelona Partnes) | 43322 | 200.000,00 |
| 48901 | Subvencions per convocatòria a instit.se | 32626 | 1.200.000,00 |
| 48901 | Subvencions per convocatòria a instit.se | 43141 | 3.495.000,00 |
| 48901 | Subvencions per convocatòria a instit.se | 43351 | 850.000,00 |
| 48901 | Subvencions per convocatòria a instit.se | 49312 | 347.000,00 |
| 48901 | Subvencions per convocatòria a instit.se | 49313 | 500.000,00 |
| 48902 | Altres subvencions a instit.sense afany | 15131 | 10,00 |
| 48902 | Altres subvencions a instit.sense afany | 23011 | 10,00 |
| 48902 | Altres subvencions a instit.sense afany | 32626 | 33.077,00 |
| 48902 | Altres subvencions a instit.sense afany | 33011 | 10,00 |
| 48903 | Convenis amb instit. sense afany lucre | 32626 | 30.000,00 |
| 48903 | Convenis amb instit. sense afany lucre | 43141 | 109.300,00 |
| 48903 | Convenis amb instit. sense afany lucre | 43335 | 35.000,00 |
| 48903 | Convenis amb instit. sense afany lucre | 43351 | 217.533,25 |
| 48903 | Convenis amb instit. sense afany lucre | 49313 | 415.700,00 |
| 48904 | Altres aportacions a institucions sense | 43141 | 150.000,00 |
| 48904 | Altres aportacions a institucions sense | 43143 | 35.700,00 |
| 48904 | Altres aportacions a institucions sense | 43215 | 76.820,00 |
| 48904 | Altres aportacions a institucions sense | 43335 | 189.500,00 |
| 48904 | Altres aportacions a institucions sense | 43351 | 6.000,00 |
| 48908 | Convocatòria de subvencions-digitalització | 43011 | 1.480.270,00 |
| 0800 | Ger. d'Àrea de Cultura, Educació, Esports i Cicles de Vida | | 345.394.992,86 |
| 41020 | IM d'Educació | 32011 | 23.327.076,72 |
| 41020 | IM d'Educació | 32621 | 677.168,56 |
| 41020 | IM d'Educació | 32624 | 1.188.610,87 |
| 41020 | IM d'Educació | 32811 | 4.243.368,04 |
| 41020 | IM d'Educació | 32911 | 43.751.492,20 |
| 41021 | IM d'Educació 'Generalitat' | 32811 | 365.044,96 |
| 41021 | IM d'Educació 'Generalitat' | 32812 | 836.570,00 |
| 41021 | IM d'Educació 'Generalitat' | 32911 | 6.381.867,98 |
| 41070 | IM Barcelona Esports | 34011 | 25.710.010,54 |
| 44300 | IM de Cultura de Barcelona | 32821 | 520.012,50 |
| 44300 | IM de Cultura de Barcelona | 33011 | 16.218.554,54 |
| 44300 | IM de Cultura de Barcelona | 33211 | 15.839.479,27 |
| 44300 | IM de Cultura de Barcelona | 33311 | 54.140.814,02 |
| 44300 | IM de Cultura de Barcelona | 33321 | 12.414.468,49 |
| 44300 | IM de Cultura de Barcelona | 33411 | 18.762.811,20 |
| 44300 | IM de Cultura de Barcelona | 33414 | 1.242.362,32 |
| 44300 | IM de Cultura de Barcelona | 33613 | 211.486,60 |
| 44300 | IM de Cultura de Barcelona | 33711 | 2.048.404,79 |
| 44300 | IM de Cultura de Barcelona | 33811 | 3.690.695,73 |
| 44300 | IM de Cultura de Barcelona | 43335 | 1.220.000,00 |
| 44300 | IM de Cultura de Barcelona | 92523 | 15.439,60 |
| 44303 | IM de Cultura de Barcelona (empreses culturals) | 33411 | 500.388,00 |
| 44304 | IM de Cultura de Barcelona (Memòria Històrica) | 92491 | 707.731,65 |
| 46410 | AMB - Transport Targeta rosa | 23231 | 800.000,00 |
| 46703 | Consorci d'Educació de Barcelona | 32011 | 9.976.402,00 |
| 46703 | Consorci d'Educació de Barcelona | 32021 | 2.053.281,93 |
| 46703 | Consorci d'Educació de Barcelona | 32023 | 2.300.000,00 |
| 46703 | Consorci d'Educació de Barcelona | 32321 | 1.465.063,08 |
| 46703 | Consorci d'Educació de Barcelona | 32322 | 31.896.770,47 |
| 46703 | Consorci d'Educació de Barcelona | 32331 | 1.633.713,47 |
| 46703 | Consorci d'Educació de Barcelona | 32411 | 2.926.257,48 |
| 46703 | Consorci d'Educació de Barcelona | 32412 | 5.611.526,12 |
| 46703 | Consorci d'Educació de Barcelona | 32611 | 9.253.812,00 |
| 46703 | Consorci d'Educació de Barcelona | 32623 | 4.640.550,66 |
| 46703 | Consorci d'Educació de Barcelona | 32821 | 2.610.311,82 |



Annex. Relació de partides cap. 4

| Subconcepte | | Subprograma | |
|--------------------|--|--------------------|--------------|
| 46703 | Consorci d'Educació de Barcelona | 32831 | 1.374.713,47 |
| 46703 | Consorci d'Educació de Barcelona | 32911 | 808.294,63 |
| 46736 | Institut d'Estudis regionals i metropoli | 32627 | 76.100,00 |
| 46738 | Institut Europeu de la Mediterrània (IEM) | 91223 | 300.398,58 |
| 46740 | Consorci Casa Àsia | 91223 | 485.000,00 |
| 46746 | Consorci de Serveis Socials | 23171 | 1.498.894,71 |
| 46751 | Consorci Auditori i Orquestra | 23231 | 75.000,00 |
| 47817 | Promotora de Mitjans Audiovisuals SCCL | 23241 | 20.000,00 |
| 48001 | Ajuts a famílies | 23172 | 60.000,00 |
| 48001 | Ajuts a famílies | 23213 | 3.486.173,45 |
| 48100 | Ajuts per estudis i investigació | 32627 | 3.037,44 |
| 48100 | Ajuts per estudis i investigació | 92011 | 17.000,00 |
| 48100 | Ajuts per estudis i investigació | 92521 | 8.500,00 |
| 48101 | Premis, beques i pensions immigr. | 23221 | 4.125,00 |
| 48101 | Premis, beques i pensions immigr. | 23241 | 39.000,00 |
| 48202 | Aportació Casa Amèrica | 91223 | 425.515,31 |
| 48203 | Aportació Ibei | 91223 | 155.000,00 |
| 48205 | Fundació CIDOB | 91223 | 578.789,56 |
| 48222 | Fundació Barcelona FP | 32627 | 341.000,00 |
| 48224 | Fundació Barcelona Capital Nàutica.AC24 | 34112 | 1.532.496,20 |
| 48234 | Associació Xarxa FP | 32627 | 67.310,48 |
| 48510 | F.Pere Tarrés-conv. promoció joventut | 23221 | 24.150,00 |
| 48511 | Minyons Escoltes Guies S.Jordi-joventut | 23221 | 22.155,00 |
| 48512 | Acció Escolta de Catalunya-conv. joventut | 23221 | 12.970,00 |
| 48514 | Escoltes Catalans-conv. joventut | 23221 | 19.640,00 |
| 48515 | Esplais Catalans (Esplac)-conv. joventut | 23221 | 19.795,00 |
| 48522 | Consell joventut dte.Horta Guin-promo jo | 23221 | 5.435,60 |
| 48525 | Fed. centres juvenils Don Bosco-promo jo | 23221 | 5.200,00 |
| 48529 | Conveni Nominatiu AFFAC | 32627 | 42.000,00 |
| 48534 | Conveni Nominatiu FAPAES | 32627 | 8.000,00 |
| 48544 | Creu Roja | 23231 | 40.000,00 |
| 48553 | Consell joventut Bcn-funcionam.ordinari | 23221 | 142.094,00 |
| 48556 | Federació Associació Veïns Barcelona | 92418 | 24.666,00 |
| 48570 | Fundació Surt | 23172 | 68.000,00 |
| 48632 | Plataforma unitària contra violència de gènere | 23171 | 25.300,00 |
| 48722 | Acadèmia Arts+Ciències Cinematogràfiques Catalanes | 23171 | 10.000,00 |
| 48734 | Save The Children | 23213 | 16.000,00 |
| 48736 | Ass. Centre Cultura Dones Fca. Bonemaison-La Bonne | 23241 | 15.500,00 |
| 48762 | Fundació de Solidaridad Amaranta | 23172 | 68.000,00 |
| 48763 | Federació de Casals Joves de Barcelona | 23221 | 15.000,00 |
| 48789 | Consell de la Joventut de Barcelona | 23213 | 10.600,00 |
| 48789 | Consell de la Joventut de Barcelona | 23222 | 33.504,00 |
| 48789 | Consell de la Joventut de Barcelona | 23241 | 23.000,00 |
| 48789 | Consell de la Joventut de Barcelona | 32627 | 12.000,00 |
| 48800 | Fundació Blanquerna | 23231 | 19.800,00 |
| 48860 | Fedaia | 23213 | 14.000,00 |
| 48861 | Vozes-Associació Musics per la Pau i la Integració | 23213 | 20.000,00 |
| 48862 | Federació Catalana de l'Esplai | 23221 | 3.150,00 |
| 48870 | Assc.per a la prevenció de la violència sexual | 23171 | 20.000,00 |
| 48872 | Ca la Dona | 23241 | 29.500,00 |
| 48880 | ASENCAT | 23033 | 22.212,00 |
| 48881 | Fundació Roure | 23231 | 30.000,00 |
| 48883 | AFOPA | 23231 | 15.500,00 |
| 48901 | Subvencions per convocatòria a instit.se | 23171 | 539.000,00 |
| 48901 | Subvencions per convocatòria a instit.se | 23172 | 538.000,00 |
| 48901 | Subvencions per convocatòria a instit.se | 23211 | 170.300,00 |
| 48901 | Subvencions per convocatòria a instit.se | 23213 | 115.000,00 |
| 48901 | Subvencions per convocatòria a instit.se | 23221 | 165.000,00 |



Annex. Relació de partides cap. 4

| Subconcepte | | Subprograma | |
|-------------|--|-------------|-----------------------|
| 48901 | Subvencions per convocatòria a instit.se | 23231 | 185.000,00 |
| 48901 | Subvencions per convocatòria a instit.se | 23251 | 100.000,00 |
| 48901 | Subvencions per convocatòria a instit.se | 23254 | 165.000,00 |
| 48901 | Subvencions per convocatòria a instit.se | 23261 | 590.000,00 |
| 48901 | Subvencions per convocatòria a instit.se | 32627 | 260.000,00 |
| 48901 | Subvencions per convocatòria a instit.se | 92413 | 65.000,00 |
| 48902 | Altres subvencions a instit.sense afany | 15361 | 10,00 |
| 48902 | Altres subvencions a instit.sense afany | 43211 | 10,00 |
| 48902 | Altres subvencions a instit.sense afany | 91223 | 146.060,66 |
| 48902 | Altres subvencions a instit.sense afany | 92413 | 2.500,00 |
| 48903 | Convenis amb instit. sense afany lucre | 23033 | 102.000,00 |
| 48903 | Convenis amb instit. sense afany lucre | 23172 | 57.000,00 |
| 48903 | Convenis amb instit. sense afany lucre | 23213 | 26.300,00 |
| 48903 | Convenis amb instit. sense afany lucre | 23222 | 165.000,00 |
| 48903 | Convenis amb instit. sense afany lucre | 23231 | 258.261,00 |
| 48903 | Convenis amb instit. sense afany lucre | 23254 | 664.000,00 |
| 48903 | Convenis amb instit. sense afany lucre | 32627 | 12.454,59 |
| 48903 | Convenis amb instit. sense afany lucre | 91223 | 25.000,00 |
| 48904 | Altres aportacions a institucions sense | 23033 | 100.000,00 |
| 48904 | Altres aportacions a institucions sense | 23241 | 10.000,00 |
| 48904 | Altres aportacions a institucions sense | 23254 | 8.200,00 |
| 48904 | Altres aportacions a institucions sense | 32011 | 3.157.570,87 |
| 48904 | Altres aportacions a institucions sense | 33011 | 900.000,00 |
| 48904 | Altres aportacions a institucions sense | 92011 | 215.283,50 |
| 48905 | Fires i Congressos | 33011 | 15.000.000,00 |
| 49001 | Quotes afiliació Organ.Internacionals | 91223 | 39.900,00 |
| 49522 | CIDEU | 91223 | 6.300,00 |
| 49601 | CEI | 91223 | 12.600,00 |
| 49602 | Fundación Consejo España-China | 91223 | 10.000,00 |
| 49603 | Fundación Consejo España-Japón | 91223 | 10.000,00 |
| 49604 | Fundació Consejo España-India | 91223 | 10.000,00 |
| 49605 | METROPOLIS | 91223 | 139.174,20 |
| 49606 | Asociación Medcities | 91223 | 50.000,00 |
| 0900 | Ger. d'Àrea de Mobilitat, Infraestructures i Serveis Urbans | | 173.951.305,14 |
| 44431 | Foment de Ciutat, S.A. | 15011 | 1.003.969,48 |
| 46101 | Diputació de Barcelona | 13412 | 18.000,00 |
| 46406 | AMB - Convenis | 13411 | 45.000,00 |
| 46701 | Autoritat Transport Metropolità (ATM) | 44111 | 169.033.290,31 |
| 46722 | Consorci del Besòs | 15011 | 750.979,21 |
| 46722 | Consorci del Besòs | 92011 | 201.000,30 |
| 47815 | Diagonal Mar PROPCO 1 SLU | 13412 | 17.415,43 |
| 47930 | Convenis amb empreses privades | 15011 | 286.115,93 |
| 48100 | Ajuts per estudis i investigació | 15013 | 580.383,57 |
| 48201 | Quotes afiliació Organ. Nacionals | 15011 | 8.000,00 |
| 48228 | Federación Española Municipios y Provincias (FEMP) | 91224 | 4.500,00 |
| 48789 | Consell de la Joventut de Barcelona | 15143 | 5.000,00 |
| 48810 | Federació d'AAVV de Barcelona | 15011 | 71.333,00 |
| 48841 | ONU HABITAT | 13412 | 50.000,00 |
| 48845 | Associació Bicihub | 13412 | 45.000,00 |
| 48901 | Subvencions per convocatòria a instit.se | 16911 | 80.000,00 |
| 48902 | Altres subvencions a instit.sense afany | 15011 | 965.247,91 |
| 48902 | Altres subvencions a instit.sense afany | 15143 | 530.500,00 |
| 48902 | Altres subvencions a instit.sense afany | 16911 | 160.000,00 |
| 48902 | Altres subvencions a instit.sense afany | 23011 | 20,00 |
| 48902 | Altres subvencions a instit.sense afany | 33011 | 20,00 |
| 48902 | Altres subvencions a instit.sense afany | 43011 | 20,00 |
| 48902 | Altres subvencions a instit.sense afany | 92011 | 10,00 |



Annex. Relació de partides cap. 4

| Subconcepte | | Subprograma | |
|--------------------|---|--------------------|----------------------|
| 48903 | Convenis amb instit. sense afany lucre | 91224 | 35.500,00 |
| 49001 | Quotes afiliació Organ.Internacionals | 15011 | 60.000,00 |
| 0901 | Gerència de Serveis Urbans i Manteniment de l'Espai Públic | | 84.860.737,11 |
| 42391 | BASAV (Xarxa fred i calor La Sagrera) | 17211 | 19.474,90 |
| 44310 | IM Parcs i Jardins | 17111 | 66.973.216,39 |
| 44453 | Barcelona Cicle de l'Aigua, S.A. | 16011 | 8.206.000,00 |
| 46406 | AMB - Convenis | 17211 | 150.000,00 |
| 46409 | TC a l'Àrea Metropolitana (manteniment rondes) | 15162 | 5.975.872,18 |
| 46700 | Consorci per a la defensa de la conca de | 16111 | 19.699,00 |
| 46715 | C.S.B.(Agència Salut Pública Barcelona) | 17211 | 1.000.000,00 |
| 46722 | Consorci del Besòs | 16221 | 375.675,00 |
| 46733 | Consorci del Parc de Collserola | 15011 | 374.000,00 |
| 46735 | Agència Local d'Energia de Barcelona | 17941 | 1.143.669,64 |
| 46754 | Fòrum Ambiental | 17211 | 17.500,00 |
| 46763 | Consorci C.Recerca Ecològ.Aplic.Forestals (CREAF) | 15142 | 25.000,00 |
| 47903 | Aportació a Acefhat | 15321 | 194.400,00 |
| 47950 | Subvencions a Empreses privades | 17211 | 25.200,00 |
| 48902 | Altres subvencions a instit.sense afany | 15142 | 360.990,00 |
| 48902 | Altres subvencions a instit.sense afany | 23011 | 10,00 |
| 48902 | Altres subvencions a instit.sense afany | 33011 | 10,00 |
| 48902 | Altres subvencions a instit.sense afany | 43011 | 10,00 |
| 48902 | Altres subvencions a instit.sense afany | 92011 | 10,00 |



PRESSUPOST GENERAL 2024

Annex. Relació de partides cap. 6

| Subconcepte | | Subprograma | Actuació | |
|-------------|--|-------------|--------------|-----------------------|
| | | | TOTAL | 708.396.000,30 |
| 0200 | Ger. d'Àrea de Drets Socials, Salut, Cooperació i Comunitat | | | 3.877.536,93 |
| 60900 | Inversions | 23013 | P.11.9999.00 | 60.000,00 |
| 63501 | Béns mobles de reposició | 92011 | P.11.6015.01 | 850.000,00 |
| 63622 | Adquisició de tauletes projecte VINCLES | 23033 | P.11.6113.03 | 26.000,00 |
| 63859 | Equipaments socials. Redacció de proje | 15131 | P.11.6018.03 | 200.000,00 |
| 63871 | Equipaments socials. Millores | 15131 | P.11.6018.04 | 1.700.000,00 |
| 63873 | Equipaments socials. Adequació | 15131 | P.11.6018.05 | 1.041.536,93 |
| 0300 | Gerència d'Àrea de Recursos i Transformació Digital | | | 5.331.384,00 |
| 60900 | Inversions | 15131 | P.11.9999.00 | 200.000,00 |
| 60900 | Inversions | 92011 | P.11.9999.00 | 600.000,00 |
| 62248 | Dret de tanteig Puerto Principe 29-35. A | 15211 | P.09.6223.01 | 1.675.784,00 |
| 62274 | Carrer Granollers 25. Adquisició | 15211 | P.07.6168.01 | 2.855.600,00 |
| 0302 | Gerència de Serveis Generals | | | 3.180.000,00 |
| 63501 | Béns mobles de reposició | 92011 | P.11.6012.01 | 100.000,00 |
| 63818 | Edifici de la Impremta Municipa. Rehabil | 93314 | P.03.6155.01 | 500.100,00 |
| 63834 | Cases consistorials. Manteniment | 93314 | P.11.6017.01 | 1.263.900,00 |
| 63862 | Cases Consistorials. Actuacions edifici F | 93314 | P.11.6017.04 | 536.000,00 |
| 63884 | Cases Consistorials. Rehab.planta 2a ex | 93314 | P.01.6191.01 | 150.000,00 |
| 63885 | Palauet Albéniz. Reparació i instal·lació | 93314 | P.03.6168.01 | 630.000,00 |
| 0400 | Gerència d'Àrea Seguretat , Prevenció i Convivència | | | 5.717.655,06 |
| 62577 | Material de reposició Guàrdia Urbana. A | 13212 | P.11.6007.01 | 1.655.450,00 |
| 62647 | Tecnologies informació i comunicació | 13011 | P.11.6064.01 | 500.000,00 |
| 63202 | Obres edificis GUB | 13212 | P.11.6008.01 | 1.629.052,00 |
| 63204 | Edificis SPEIS. Manteniment | 13612 | P.11.6006.01 | 991.153,06 |
| 63305 | Material reposició SPEIS. Adquisició | 13612 | P.11.6005.01 | 782.000,00 |
| 63501 | Béns mobles de reposició | 13011 | P.11.6003.01 | 160.000,00 |
| 0601 | Ciutat Vella | | | 169.000,00 |
| 63501 | Béns mobles de reposició | 92011 | P.01.6050.01 | 80.000,00 |
| 63878 | Biblioteques Districte C.Vella. Gran man | 93314 | P.01.6226.01 | 89.000,00 |
| 0604 | Les Corts | | | 839.944,65 |
| 61116 | PMI. Manteniment via pública | 15341 | P.04.6017.02 | 339.944,65 |
| 63920 | Provisional Illa. Lloguer Carpa | 93314 | P.04.6054.02 | 500.000,00 |
| 0605 | Sarrià-Sant Gervasi | | | 0,01 |
| 60900 | Inversions | 92011 | P.11.9999.00 | 0,01 |
| 0607 | Horta - Guinardó | | | 165.000,00 |
| 63822 | Biblioteques Distr.Horta-Guinardó.Gran | 93314 | P.07.6149.01 | 165.000,00 |
| 0608 | Nou Barris | | | 300.000,00 |
| 63874 | Illac/Escolapi. Obres base trans.sanitari | 15131 | P.08.6214.01 | 300.000,00 |
| 0609 | Sant Andreu | | | 301.661,00 |
| 63209 | Centre Interpr. Història de Sant Andreu i | 93314 | P.09.6133.01 | 39.417,94 |
| 63220 | Manteniment d'equipaments | 93314 | P.09.6042.01 | 93.271,06 |
| 63848 | Gran manteniment biblioteques. Millores | 93314 | P.09.6218.01 | 168.972,00 |
| 0700 | Gerència d'Àrea d'Economia i Promoció | | | 110.752,72 |
| 60900 | Inversions | 92011 | P.11.9999.00 | 110.752,72 |
| 0703 | Gerència de Pressupostos i Hisenda-Serv.Centrals | | | 683.996.391,69 |



PRESSUPOST GENERAL 2024

Annex. Relació de partides cap. 6

| Subconcepte | | Subprograma | Actuació | |
|--------------------|------------------------------------|--------------------|-----------------|-----------------------|
| 60500 | Expropiacions | 15131 | P.11.9999.00 | 3.500.000,00 |
| 60900 | Inversions | 15131 | P.11.9999.00 | 195.936.608,69 |
| 60900 | Inversions | 23013 | P.11.9999.00 | 22.712.318,82 |
| 60900 | Inversions | 33011 | P.11.9999.00 | 8.183.449,64 |
| 60900 | Inversions | 44111 | P.11.9999.00 | 22.258.832,94 |
| 60900 | Inversions | 92011 | P.11.9999.00 | 39.680.656,85 |
| 60903 | Inversions Next Generation | 15131 | P.11.9999.00 | 34.000.000,00 |
| 60903 | Inversions Next Generation | 23013 | P.11.9999.00 | 4.000.000,00 |
| 60903 | Inversions Next Generation | 33011 | P.11.9999.00 | 4.000.000,00 |
| 60903 | Inversions Next Generation | 44111 | P.11.9999.00 | 4.000.000,00 |
| 60903 | Inversions Next Generation | 92011 | P.11.9999.00 | 4.000.000,00 |
| 60970 | Inversions Foment de Ciutat, S.A. | 15131 | P.11.9999.01 | 238.207,18 |
| 60970 | Inversions Foment de Ciutat, S.A. | 15361 | P.11.9999.01 | 3.423.929,52 |
| 60974 | Inversions BIMSA | 13212 | P.11.9999.11 | 256.267,89 |
| 60974 | Inversions BIMSA | 13414 | P.11.9999.11 | 848.090,35 |
| 60974 | Inversions BIMSA | 13511 | P.11.9999.11 | 76.675,30 |
| 60974 | Inversions BIMSA | 13612 | P.11.9999.11 | 100.000,00 |
| 60974 | Inversions BIMSA | 15131 | P.11.9999.11 | 8.526.109,14 |
| 60974 | Inversions BIMSA | 15221 | P.11.9999.11 | 370.200,00 |
| 60974 | Inversions BIMSA | 15331 | P.11.9999.11 | 97.235.500,81 |
| 60974 | Inversions BIMSA | 15344 | P.11.9999.11 | 6.022.252,53 |
| 60974 | Inversions BIMSA | 15361 | P.11.9999.11 | 24.886.584,12 |
| 60974 | Inversions BIMSA | 16111 | P.11.9999.11 | 55.000,00 |
| 60974 | Inversions BIMSA | 16511 | P.11.9999.11 | 33.735,88 |
| 60974 | Inversions BIMSA | 17111 | P.11.9999.11 | 25.816.695,05 |
| 60974 | Inversions BIMSA | 17211 | P.11.9999.11 | 586.397,00 |
| 60974 | Inversions BIMSA | 17941 | P.11.9999.11 | 6.500.000,00 |
| 60974 | Inversions BIMSA | 23011 | P.11.9999.11 | 637.081,00 |
| 60974 | Inversions BIMSA | 23151 | P.11.9999.11 | 12.185.927,07 |
| 60974 | Inversions BIMSA | 23191 | P.11.9999.11 | 1.209.042,35 |
| 60974 | Inversions BIMSA | 23222 | P.11.9999.11 | 389.384,00 |
| 60974 | Inversions BIMSA | 23232 | P.11.9999.11 | 1.131.000,00 |
| 60974 | Inversions BIMSA | 31211 | P.11.9999.11 | 5.446.892,58 |
| 60974 | Inversions BIMSA | 32321 | P.11.9999.11 | 604.566,79 |
| 60974 | Inversions BIMSA | 33211 | P.11.9999.11 | 5.340.032,65 |
| 60974 | Inversions BIMSA | 33311 | P.11.9999.11 | 12.771.174,24 |
| 60974 | Inversions BIMSA | 34211 | P.11.9999.11 | 23.514.487,00 |
| 60974 | Inversions BIMSA | 43336 | P.11.9999.11 | 215.000,00 |
| 60974 | Inversions BIMSA | 44111 | P.11.9999.11 | 9.031.899,38 |
| 60974 | Inversions BIMSA | 92011 | P.11.9999.11 | 1.300.000,00 |
| 60974 | Inversions BIMSA | 93314 | P.11.9999.11 | 4.873.071,45 |
| 60977 | Inversions IM Mercats de Barcelona | 43121 | P.11.9999.08 | 38.040.000,00 |
| 60977 | Inversions IM Mercats de Barcelona | 49112 | P.11.9999.08 | 500.000,00 |
| 60978 | Inversions Barcelona Activa | 93314 | P.11.9999.13 | 200.000,00 |
| 60979 | Inversions IMI | 49112 | P.11.9999.02 | 15.406.699,16 |
| 60981 | Inversions ICUB | 33311 | P.11.9999.05 | 40.000,00 |
| 60981 | Inversions ICUB | 93314 | P.11.9999.05 | 1.006.307,00 |



PRESSUPOST GENERAL 2024

Annex. Relació de partides cap. 6

| Subconcepte | | Subprograma | Actuació | |
|-------------|--|-------------|--------------|---------------------|
| 60990 | Inversions CEB | 15361 | P.11.9999.04 | 4.706.343,96 |
| 60990 | Inversions CEB | 32321 | P.11.9999.04 | 22.511.450,70 |
| 60994 | Inversions IMEB | 32321 | P.11.9999.35 | 2.364.848,00 |
| 60996 | Inversions Institut Municipal Urbanisme | 15121 | P.11.9999.30 | 1.000.000,00 |
| 60996 | Inversions Institut Municipal Urbanisme | 15131 | P.11.9999.30 | 1.323.672,65 |
| 60996 | Inversions Institut Municipal Urbanisme | 15331 | P.11.9999.30 | 1.000.000,00 |
| 0800 | Ger. d'Àrea de Cultura, Educació, Esports i Cicles de Vida | | | 1.416.560,12 |
| 60900 | Inversions | 15131 | P.11.9999.00 | 822.866,12 |
| 60900 | Inversions | 33011 | P.11.9999.00 | 100.000,00 |
| 60900 | Inversions | 92011 | P.11.9999.00 | 493.694,00 |
| 0900 | Ger. d'Àrea de Mobilitat, Infraestructures i Serveis Urbans | | | 939.737,68 |
| 60373 | Millora de la xarxa semafòrica | 13311 | P.11.6255.01 | 939.737,68 |
| 0901 | Gerència de Serveis Urbans i Manteniment de l'Espai Públic | | | 2.050.376,44 |
| 61136 | Pla de manteniment integral Ciutat. Enll | 16511 | P.11.6099.05 | 2.000.000,00 |
| 63324 | Millores Accessibilit.(escales mecàn. i aè | 15131 | P.11.6254.01 | 50.376,44 |



PRESSUPOST GENERAL 2024

Annex. Relació de partides cap. 7

| Subconcepte | | Subprograma | Actuació | |
|-------------|--|-------------|--------------|----------------------|
| | | | TOTAL | 69.183.999,70 |
| 0200 | Ger. d'Àrea de Drets Socials, Salut, Cooperació i Comunitat | | | 208.463,07 |
| 78099 | Altres transferències de capital | 33011 | P.11.9999.00 | 208.463,07 |
| 0300 | Gerència d'Àrea de Recursos i Transformació Digital | | | 8.238.236,09 |
| 74483 | Seu ICB. Contracte Programa 2023-202 | 49111 | P.11.7016.04 | 600.000,00 |
| 75320 | Fira 2000. Transferència de capital | 93311 | P.03.7018.01 | 7.638.236,09 |
| 0500 | Gerència d'Àrea d'Urbanisme i Habitatge | | | 924.500,00 |
| 76720 | Consorci del Barri de la Mina | 15131 | P.12.7001.03 | 924.500,00 |
| 0703 | Gerència de Pressupostos i Hisenda-Serv.Centrals | | | 56.077.800,54 |
| 74326 | Inversions Institut Municipal Urbanisme | 15131 | P.11.9999.30 | 4.989.500,54 |
| 74400 | Barcelona Activa NA | 49112 | P.11.9999.13 | 1.088.300,00 |
| 74400 | Barcelona Activa NA | 93314 | P.11.9999.13 | 500.000,00 |
| 78099 | Altres transferències de capital | 15131 | P.11.9999.00 | 16.500.000,00 |
| 78099 | Altres transferències de capital | 23013 | P.11.9999.00 | 4.000.000,00 |
| 78099 | Altres transferències de capital | 33011 | P.11.9999.00 | 7.000.000,00 |
| 78099 | Altres transferències de capital | 44111 | P.11.9999.00 | 15.000.000,00 |
| 78099 | Altres transferències de capital | 92011 | P.11.9999.00 | 7.000.000,00 |
| 0800 | Ger. d'Àrea de Cultura, Educació, Esports i Cicles de Vida | | | 3.735.000,00 |
| 74307 | Consorcis Culturals ICUB. Transferènci: | 15131 | P.11.7068.01 | 3.585.000,00 |
| 78099 | Altres transferències de capital | 15131 | P.11.9999.00 | 150.000,00 |



**Ajuntament
de Barcelona**

PRESSUPOST 2024

**PROPOSTA PLANTILLA I TAULA ANNEX DE
PERSONAL**

Ajuntament de Barcelona Plantilla pressupostària per l'any 2024

Categories funcionarials (*)

| CODI | CATEGORIA | PLANTILLA | | CODI | CATEGORIA | PLANTILLA | |
|--|-------------------------------------|-----------|---------|---|--------------------------------|-----------|---------|
| COSSOS D'HABILITACIÓ ESTATAL | | | | CLASSE TÈCNICA MITJANA | | | |
| | | Places | Vacants | | | Places | Vacants |
| 0110 | Secretaria General | 1 | | 2021 | Arquitectura | 98 | 25 |
| 0111 | Intervenció de Fons | 1 | | 2022 | Enginyeria | 91 | 27 |
| 0113 | Tresoreria | 1 | | 2120 | Sanitat | 1 | 0 |
| 0117 | Intervenció Adjunta | 2 | | 3020 | Biblioteconomia | 11 | 3 |
| ESCALA D'ADMINISTRACIÓ GENERAL | | | | SOTS ESCALA SERVEIS ESPECIALS | | | |
| | | Places | Vacants | GUÀRDIA URBANA | | | |
| 1010 | Tècnica | 34 | 0 | 5011 | Intendent/a Major GU | 7 | |
| 1020 | Gestió | 306 | 96 | 5012 | Intendent/a GU | 23 | |
| 1030 | Administrativa | 466 | 1 | 5020 | Inspector/a GU | 17 | |
| 1040 | Auxiliar | 683 | 245 | 5030 | Sotsinspector/a GU | 32 | |
| 1050 | Subalterna | 8 | 1 | 5031 | Sergent/a GU | 86 | |
| ESCALA D'ADMINISTRACIÓ ESPECIAL | | | | SERVEI DE PROTECCIÓ CIVIL, PREVENCIÓ I EXTINCIÓ D'INCENDIS i SALVAMENT | | | |
| SOTS ESCALA TÈCNICA | | | | | | Places | Vacants |
| CLASSE TÈCNICA SUPERIOR | | | | | | | |
| 2011 | Arquitectura | 153 | 52 | 2015 | TS SPCPEIS | 8 | 0 |
| 2012 | Enginyeria | 96 | 53 | 2025 | TM SPCPEIS | 26 | 14 |
| 2111 | Veterinària | 2 | 2 | 2125 | TM Infermeria SPCPEIS | 30 | 12 |
| 2210 | Ciències | 11 | 2 | 5130 | Sotsficial/a SPCPEIS | 25 | 0 |
| 2310 | Art i Història | 8 | 0 | 5131 | Sergent/a SPCPEIS | 39 | 0 |
| 2311 | Arxivística | 28 | 11 | 5140 | Caporal/a SPCPEIS (a extingir) | 2 | 0 |
| 2511 | Professorat Educ. Secundària | 1 | 0 | 5142 | Caporal/a C1 SPCPEIS | 85 | 0 |
| 2512 | Psicologia | 44 | 0 | 5143 | Bomber/a C1 SPCPEIS | 199 | 0 |
| 2513 | Pedagogia | 15 | 7 | 5141 | Bomber/a C2 SPCPEIS | 362 | 60 |
| 2610 | Informació | 113 | 1 | | | | |
| 2710 | Dret | 215 | 57 | | | | |
| 2711 | Gestió | 260 | 57 | | | | |
| 2811 | Economia | 69 | 20 | | | | |
| 2912 | Organització | 31 | 0 | | | | |
| 2914 | Ciència de Dades | 6 | 0 | | | | |
| 2915 | Tecnologia de la Inform. i Comunic. | 5 | 0 | | | | |

Categories laborals (*)

| Tasques de caràcter tècnics Subgrup A1 | | | | Tasques de suport a l'Admon. mpal. Subgrup C2 | | | |
|--|---|--------|---------|---|------------------------------|--------|---------|
| | | Places | Vacants | | | Places | Vacants |
| 2110 | Medicina | 2 | 2 | 2042 | Mestre/a o Capatàs | 8 | 0 |
| Tasques de suport a l'Admon. mpal. Subgrup C1 | | | | Tasques de suport a l'Admon. mpal. Agrup Professionals | | | |
| | | Places | Vacants | | | Places | Vacants |
| 2930 | Tècnic auxiliar informàtica | 0 | 0 | 2050 | Ajudant d'ofici (a extingir) | 5 | 0 |
| 2134 | Tècnic aux. socio-sanitari de residències | 1 | 0 | 2051 | Ajudant de Serveis Auxiliars | 47 | 30 |
| 2032 | Tècnic aux. Suport Logístic | 3 | 3 | | | | |

Personal Carta municipal

| Alta Direcció | Places | Sindicatura i Conselleries de Districte | Places |
|--------------------------------|--------|---|--------|
| Gerència | 26 | Síndic/a de Greuges | 1 |
| Direcció | | Conselleries de Districte (dedicació) | 93 |
| Direcció i direcció de serveis | 21 | | |

Personal eventual

Eventuals **133**

TOTALS 7.574

(*) Fins a la total regularització, en el nombre total detallat s'inclou tot el personal actiu en cada categoria, amb independència de la seva relació laboral

Es detalla el nombre de places estructurals vacants u ocupades per personal interí i per personal laboral temporal

| Centre gestor | Centre gestor | Codi Programa | Programa | p titulaci | Nivell | Núm llocs treball | Econòmic 10000 | Econòmic 10001 | Econòmic 10100 | Econòmic 11000 | Econòmic 12000 |
|-------------------|-----------------------------|---------------|--|------------|--------|-------------------|----------------|----------------|----------------|----------------|----------------|
| 0100 | GERÈNCIA MUNICIPAL | 43011 | Administració i gerència d'EEiO | A1 | 24 | 1 | | | | | 17.049,72 |
| 0100 | | | | A2 | 26 | 2 | | | | | |
| 0100 | | 92011 | Administració general | A1 | 22 | 1 | | | | | 17.049,72 |
| 0100 | | | | | 28 | 1 | | | 87.462,88 | | |
| 0100 | | | | | 30 | 2 | | | 229.455,78 | | |
| 0100 | | | | A2 | 20 | 1 | | | | | |
| 0100 | | | | | 24 | 1 | | | | | |
| 0100 | | | | | 26 | 1 | | | | | |
| 0100 | | | | C1 | 20 | 1 | | | | | |
| 0100 | | | | C2 | 14 | 1 | | | | | |
| 0100 | | | | | 18 | 1 | | | | | |
| 0100 | | 92321 | Anàlisi i programació | A1 | 22 | 8 | | | | | 136.397,76 |
| 0100 | | | | | 24 | 6 | | | | | 85.248,60 |
| 0100 | | | | | 26 | 4 | | | | | 51.149,16 |
| 0100 | | | | | 28 | 1 | | | 82.652,10 | | |
| 0100 | | | | A2 | 20 | 3 | | | | | |
| 0100 | | | | | 22 | 1 | | | | | |
| 0100 | | | | | 24 | 2 | | | | | |
| 0100 | | | | | 26 | 2 | | | | | |
| 0100 | | | | C1 | 18 | 4 | | | | | |
| 0100 | | | | | 22 | 1 | | | | | |
| 0100 | | | | C2 | 14 | 2 | | | | | |
| 0100 | | | | | 18 | 1 | | | | | |
| 0100 Total | | | | | | 48 | | | 399.570,76 | | 306.894,96 |
| 0106 | Ger.Coord.Territoria | 92011 | Administració general | A1 | 26 | 2 | | | | | 34.099,44 |
| 0106 | | | | | 30 | 1 | | | 119.246,04 | | |
| 0106 | | | | A2 | 20 | 2 | | | | | |
| 0106 Total | | | | | | 5 | | | 119.246,04 | | 34.099,44 |
| 0200 | Ger.Àrea Drets Soc. | 23011 | Direcció i administració de serveis socials | A1 | 22 | 16 | | | | | 269.385,60 |
| 0200 | | | | | 24 | 6 | | | | | 102.298,32 |
| 0200 | | | | | 26 | 12 | | | | | 187.546,92 |
| 0200 | | | | | 28 | 5 | | | 317.381,38 | | 17.049,72 |
| 0200 | | | | | 30 | 1 | | | 119.617,24 | | |
| 0200 | | | | A2 | 20 | 17 | | | | | |
| 0200 | | | | | 22 | 1 | | | | | |
| 0200 | | | | | 24 | 3 | | | | | |
| 0200 | | | | | 26 | 3 | | | | | |
| 0200 | | | | C1 | 16 | 3 | | | | | |
| | | | | | | | | | | | 231 |

| Centre gestor | Centre gestor | Codi Programa | Programa | Econòmic 12001 | Econòmic 12003 | Econòmic 12004 | Econòmic 12005 | Econòmic 12006 | Econòmic 12100 |
|-------------------|-----------------------------|---------------|--|----------------|----------------|----------------|----------------|----------------|----------------|
| 0100 | GERÈNCIA MUNICIPAL | 43011 | Administració i gerència d'EEiO | | | | | 7.546,20 | 11.355,12 |
| 0100 | | | | 14.992,66 | | | | 5.986,64 | 11.355,12 |
| 0100 | | 92011 | Administració general | | | | | 967,60 | 8.291,78 |
| 0100 | | | | | | | | | |
| 0100 | | | | 14.992,66 | | | | 3.528,20 | 7.151,06 |
| 0100 | | | | 14.992,66 | | | | 5.442,40 | 9.480,10 |
| 0100 | | | | 14.992,66 | | | | 5.986,64 | 11.355,12 |
| 0100 | | | | | 11.482,74 | | | 5.110,36 | 7.151,06 |
| 0100 | | | | | | 9.733,12 | | 582,64 | 4.960,90 |
| 0100 | | | | | | 9.733,12 | | 1.165,28 | 6.420,96 |
| 0100 | | 92321 | Anàlisi i programació | | | | | 11.157,10 | 66.334,24 |
| 0100 | | | | | | | | 30.144,00 | 47.400,50 |
| 0100 | | | | | | | | 23.626,80 | 34.065,36 |
| 0100 | | | | | | | | | |
| 0100 | | | | 37.881,92 | | | | 4.633,86 | 18.068,54 |
| 0100 | | | | | | | | | |
| 0100 | | | | 26.986,74 | | | | 7.550,04 | 17.064,18 |
| 0100 | | | | 29.985,32 | | | | 10.630,88 | 22.710,24 |
| 0100 | | | | | 34.448,22 | | | 12.790,48 | 19.262,88 |
| 0100 | | | | | 11.482,74 | | | 4.621,76 | 8.291,78 |
| 0100 | | | | | | 19.466,24 | | 582,64 | 9.921,80 |
| 0100 | | | | | | | | | |
| 0100 Total | | | | 154.824,62 | 57.413,70 | 38.932,48 | | 142.053,52 | 320.640,74 |
| 0106 | Ger.Coord.Territoria | 92011 | Administració general | | | | | 14.545,90 | 22.710,24 |
| 0106 | | | | | | | | | |
| 0106 | | | | 29.985,32 | | | | 3.604,20 | 14.302,12 |
| 0106 Total | | | | 29.985,32 | | | | 18.150,10 | 37.012,36 |
| 0200 | Ger.Àrea Drets Soc. | 23011 | Direcció i administració de serveis socials | | | | | 44.798,68 | 134.073,52 |
| 0200 | | | | | | | | 19.970,80 | 56.880,60 |
| 0200 | | | | | | | | 58.509,48 | 124.906,32 |
| 0200 | | | | | | | | 3.937,80 | 13.537,44 |
| 0200 | | | | | | | | | |
| 0200 | | | | 209.897,24 | | | | 26.073,40 | 100.114,84 |
| 0200 | | | | 14.992,66 | | | | 2.176,96 | 8.291,78 |
| 0200 | | | | 29.985,32 | | | | 7.619,36 | 18.960,20 |
| 0200 | | | | 29.985,32 | | | | 9.560,40 | 22.710,24 |
| 0200 | | | | | | | | | |
| 0200 | | | | | 22.965,48 | | | 6.761,84 | 232.82,56 |

| Centre gestor | Centre gestor | Codi Programa | Programa | Econòmic | | | | Econòmic | |
|-------------------|-----------------------------|---------------|--|------------|----------------|----------------|----------------|----------|----------------|
| | | | | 12101 | Econòmic 12400 | Econòmic 12401 | Econòmic 12403 | 12404 | Econòmic 12406 |
| 0100 | GERÈNCIA MUNICIPAL | 43011 | Administració i gerència d'EEiO | 31.929,94 | | | | | |
| 0100 | | | | 26.695,90 | | | | | |
| 0100 | | 92011 | Administració general | 20.953,70 | | | | | |
| 0100 | | | | | | | | | |
| 0100 | | | | | | | | | |
| 0100 | | | | 17.447,50 | | | | | |
| 0100 | | | | 22.504,86 | | | | | |
| 0100 | | | | 29.910,30 | | | | | |
| 0100 | | | | 22.865,78 | | | | | |
| 0100 | | | | 15.903,58 | | | | | |
| 0100 | | | | 17.191,44 | | | | | |
| 0100 | | 92321 | Anàlisi i programació | 155.051,56 | | | | | |
| 0100 | | | | 141.135,82 | | | | | |
| 0100 | | | | 103.183,36 | | | | | |
| 0100 | | | | | | | | | |
| 0100 | | | | 38.448,90 | | | | | |
| 0100 | | | | | | | | | |
| 0100 | | | | 41.241,06 | | | | | |
| 0100 | | | | 60.692,66 | | | | | |
| 0100 | | | | 52.840,48 | | | | | |
| 0100 | | | | 29.862,84 | | | | | |
| 0100 | | | | 24.131,80 | | | | | |
| 0100 | | | | | | | | | |
| 0100 Total | | | | 851.991,48 | | | | | |
| 0106 | Ger.Coord.Territoria | 92011 | Administració general | 75.580,40 | | | | | |
| 0106 | | | | | | | | | |
| 0106 | | | | 30.063,18 | | | | | |
| 0106 Total | | | | 105.643,58 | | | | | |
| 0200 | Ger.Àrea Drets Soc. | 23011 | Direcció i administració de serveis socials | 331.571,51 | | | | | |
| 0200 | | | | 146.642,20 | | | | | |
| 0200 | | | | 372.330,63 | | | | | |
| 0200 | | | | 42.770,84 | | | | | |
| 0200 | | | | | | | | | |
| 0200 | | | | 188.181,96 | | | | | |
| 0200 | | | | 17.546,20 | | | | | |
| 0200 | | | | 43.215,06 | | | | | |
| 0200 | | | | 52.648,96 | | | | | |
| 0200 | | | | 27.018,60 | | | | | |

| Centre gestor | Centre gestor | Codi Programa | Programa | Econòmic 13000 | Econòmic 13002 | Econòmic 13100 | Econòmic 15000 | Econòmic 15100 | Econòmic 15400 |
|-------------------|-----------------------------|---------------|--|-------------------|-------------------|----------------|-------------------|----------------|----------------|
| 0100 | GERÈNCIA MUNICIPAL | 43011 | Administració i gerència d'EEiO | | | | 4.947,73 | | |
| 0100 | | | | 20.979,30 | 43.305,36 | | 8.928,81 | | |
| 0100 | | 92011 | Administració general | | | | 3.415,36 | | |
| 0100 | | | | | | | | | |
| 0100 | | | | | | | 3.125,73 | | |
| 0100 | | | | | | | 3.803,02 | | |
| 0100 | | | | | | | 4.506,35 | | |
| 0100 | | | | | | | 3.349,09 | | |
| 0100 | | | | | | | 2.228,13 | | |
| 0100 | | | | | | | 2.438,37 | | |
| 0100 | | 92321 | Anàlisi i programació | | | | 26.813,47 | | |
| 0100 | | | | 22.844,12 | 39.375,14 | | 26.708,22 | | |
| 0100 | | | | 24.593,42 | 49.473,20 | | 20.838,08 | | |
| 0100 | | | | | | | | | |
| 0100 | | | | | | | 7.090,76 | | |
| 0100 | | | | 21.523,54 | 31.290,84 | | 3.834,32 | | |
| 0100 | | | | | | | 6.496,05 | | |
| 0100 | | | | | | | 7.067,22 | | |
| 0100 | | | | 16.407,42 | 22.941,24 | | 11.421,46 | | |
| 0100 | | | | | | | 3.898,45 | | |
| 0100 | | | | | | | 3.866,34 | | |
| 0100 | | | | 13.228,96 | 23.383,36 | | 2.616,45 | | |
| 0100 Total | | | | 119.576,76 | 209.769,14 | | 157.393,41 | | |
| 0106 | Ger.Coord.Territoria | 92011 | Administració general | | | | 10.692,20 | | |
| 0106 | | | | | | | | | |
| 0106 | | | | | | | 5.653,04 | | |
| 0106 Total | | | | | | | 16.345,24 | | |
| 0200 | Ger.Àrea Drets Soc. | 23011 | Direcció i administració de serveis socials | | | | 53.018,54 | | |
| 0200 | | | | | | | 23.704,77 | | |
| 0200 | | | | 23.612,72 | 49.145,32 | | 58.044,61 | | |
| 0200 | | | | | | | 5.607,87 | | |
| 0200 | | | | | | | | | |
| 0200 | | | | 41.414,36 | 49.210,00 | 38.279,16 | 45.237,39 | | |
| 0200 | | | | | | | 3.121,31 | | |
| 0200 | | | | 20.979,30 | 34.349,42 | | 8.757,68 | | |
| 0200 | | | | 20.199,14 | 36.860,74 | | 12.450,65 | | |
| 0200 | | | | 15.518,30 | 21.614,04 | | 7.559,31 | | |

| Centre gestor | Centre gestor | Codi Programa | Programa | Econòmic 16000 | Econòmic 16001 | Econòmic 16002 | Econòmic 16003 | Econòmic 16005 | Econòmic 16105 |
|-------------------|-----------------------------|---------------|--|----------------|----------------|----------------|----------------|----------------|----------------|
| 0100 | GERÈNCIA MUNICIPAL | 43011 | Administració i gerència d'EEiO | | | 14.133,84 | | | |
| 0100 | | | | 17.208,72 | 13.294,20 | | | | |
| 0100 | | 92011 | Administració general | | | | | 16.064,88 | |
| 0100 | | | | 17.856,12 | | | | | |
| 0100 | | | | 17.856,12 | | 14.133,84 | | | |
| 0100 | | | | | | | | 15.214,68 | |
| 0100 | | | | | | 14.133,84 | | | |
| 0100 | | | | | | 14.133,84 | | | |
| 0100 | | | | | 12.311,64 | | | | |
| 0100 | | | | | | | | 10.590,36 | |
| 0100 | | | | | | 9.684,90 | | | |
| 0100 | | 92321 | Anàlisi i programació | | 13.294,20 | 12.950,86 | | 92.051,99 | |
| 0100 | | | | 17.208,72 | 39.882,60 | 28.267,68 | | | |
| 0100 | | | | 17.208,72 | 26.588,40 | 14.133,84 | | | |
| 0100 | | | | | | 14.133,84 | | | |
| 0100 | | | | | | 11.152,68 | | 21.477,96 | |
| 0100 | | | | 17.208,72 | | | | | |
| 0100 | | | | | | 24.774,60 | | | |
| 0100 | | | | | | 28.267,68 | | | |
| 0100 | | | | 13.455,84 | 9.773,40 | 23.127,12 | | | |
| 0100 | | | | | | 14.133,84 | | | |
| 0100 | | | | | | 8.037,00 | | 8.652,00 | |
| 0100 | | | | 12.513,84 | | | | | |
| 0100 Total | | | | 130.516,80 | 115.144,44 | 245.199,40 | | 164.051,87 | |
| 0106 | Ger.Coord.Territoria | 92011 | Administració general | | 13.294,20 | 14.133,84 | | | |
| 0106 | | | | | 13.294,20 | | | | |
| 0106 | | | | | | 11.178,96 | | 12.978,00 | |
| 0106 Total | | | | | 26.588,40 | 25.312,80 | | 12.978,00 | |
| 0200 | Ger.Àrea Drets Soc. | 23011 | Direcció i administració de serveis socials | | 26.588,40 | 27.876,40 | | 190.700,09 | |
| 0200 | | | | | | 84.530,76 | | | |
| 0200 | | | | 17.208,72 | 53.176,80 | 98.936,88 | | | |
| 0200 | | | | 35.712,24 | 26.588,40 | 14.133,84 | | | |
| 0200 | | | | | | 14.133,84 | | | |
| 0200 | | | | 44.108,94 | 22.410,36 | 23.815,92 | | 121.926,29 | |
| 0200 | | | | | | 12.085,68 | | | |
| 0200 | | | | 17.208,72 | | 27.756,36 | | | |
| 0200 | | | | 17.208,72 | | 28.267,68 | | | |
| 0200 | | | | 12.696,36 | | 19.131,12 | | | |

| Centre gestor | Centre gestor | Codi Programa | Programa | Econòmic 16200 | Econòmic 16202 | Econòmic 16204 | Econòmic 16205 | Econòmic 16400 | Total |
|-------------------|-----------------------------|---------------|--|----------------|----------------|----------------|----------------|----------------|---------------------|
| 0100 | GERÈNCIA MUNICIPAL | 43011 | Administració i gerència d'EEiO | | | | | | 86.962,55 |
| 0100 | | | | | | | | | 162.746,71 |
| 0100 | | 92011 | Administració general | | | | | | 66.743,04 |
| 0100 | | | | | | | | | 105.319,00 |
| 0100 | | | | | | | | | 261.445,74 |
| 0100 | | | | | | | | | 61.459,83 |
| 0100 | | | | | | | | | 70.356,88 |
| 0100 | | | | | | | | | 80.884,91 |
| 0100 | | | | | | | | | 62.270,67 |
| 0100 | | | | | | | | | 43.998,73 |
| 0100 | | | | | | | | | 46.634,07 |
| 0100 | | 92321 | Anàlisi i programació | | | | | | 514.051,18 |
| 0100 | | | | | | | | | 478.215,40 |
| 0100 | | | | | | | | | 364.860,34 |
| 0100 | | | | | | | | | 96.785,94 |
| 0100 | | | | | | | | 4.106,64 | 142.861,26 |
| 0100 | | | | | | | | | 73.857,42 |
| 0100 | | | | | | | | | 124.112,67 |
| 0100 | | | | | | | | | 159.354,00 |
| 0100 | | | | | | | | | 216.468,54 |
| 0100 | | | | | | | | | 72.291,41 |
| 0100 | | | | | | | | | 74.657,82 |
| 0100 | | | | | | | | | 51.742,61 |
| 0100 Total | | | | | | | | 4.106,64 | 3.418.080,72 |
| 0106 | Ger.Coord.Territoria | 92011 | Administració general | | | | | | 185.056,22 |
| 0106 | | | | | | | | | 132.540,24 |
| 0106 | | | | | | | | | 107.764,82 |
| 0106 Total | | | | | | | | | 425.361,28 |
| 0200 | Ger.Àrea Drets Soc. | 23011 | Direcció i administració de serveis socials | | | | | | 1.078.012,74 |
| 0200 | | | | | | | | | 434.027,45 |
| 0200 | | | | | | | | | 1.043.418,40 |
| 0200 | | | | | | | | | 476.719,53 |
| 0200 | | | | | | | | | 133.751,08 |
| 0200 | | | | | | | | | 910.669,86 |
| 0200 | | | | | | | | | 58.214,59 |
| 0200 | | | | | | | | | 208.831,42 |
| 0200 | | | | | | | | | 229.891,85 |
| 0200 Total | | | | | | | | | 3.64.647,61 |

| Centre gestor | Centre gestor | Codi Programa | Programa | p titulaci | Nivell | Núm llocs treball | Econòmic 10000 | Econòmic 10001 | Econòmic 10100 | Econòmic 11000 | Econòmic 12000 |
|---------------|---------------|---------------|---|------------|--------|-------------------|----------------|----------------|----------------|----------------|----------------|
| 0200 | | | | | 18 | 3 | | | | | |
| 0200 | | | | | 20 | 1 | | | | | |
| 0200 | | | | | 22 | 2 | | | | | |
| 0200 | | | | C2 | 14 | 17 | | | | | |
| 0200 | | | | | 16 | 2 | | | | | |
| 0200 | | | | | 18 | 1 | | | | | |
| 0200 | | | | E | 12 | 1 | | | | | |
| 0200 | | 23032 | Recerca i coneixement de serveis socials | A1 | 22 | 1 | | | | | 17.049,72 |
| 0200 | | | | | 26 | 2 | | | | | 34.099,44 |
| 0200 | | | | A2 | 20 | 1 | | | | | |
| 0200 | | | | | 24 | 2 | | | | | |
| 0200 | | | | C1 | 20 | 2 | | | | | |
| 0200 | | 23034 | Participació social | A1 | 22 | 2 | | | | | 34.099,44 |
| 0200 | | | | A2 | 24 | 2 | | | | | |
| 0200 | | | | | 26 | 1 | | | | | |
| 0200 | | | | C1 | 22 | 1 | | | | | |
| 0200 | | 23035 | Comunicació i informació de serveis socials | A1 | 22 | 4 | | | | | 68.198,88 |
| 0200 | | | | | 26 | 1 | | | | | 17.049,72 |
| 0200 | | | | A2 | 20 | 2 | | | | | |
| 0200 | | | | C1 | 20 | 1 | | | | | |
| 0200 | | | | C2 | 14 | 1 | | | | | |
| 0200 | | 23161 | Acollida i acompanyament d'immigrants | A1 | 22 | 1 | | | | | 17.049,72 |
| 0200 | | | | | 24 | 1 | | | | | 17.049,72 |
| 0200 | | | | | 26 | 1 | | | | | |
| 0200 | | | | | 28 | 1 | | | 80.213,48 | | |
| 0200 | | | | A2 | 20 | 1 | | | | | |
| 0200 | | | | | 24 | 1 | | | | | |
| 0200 | | | | C1 | 18 | 1 | | | | | |
| 0200 | | | | C2 | 14 | 1 | | | | | |
| 0200 | | | | | 18 | 1 | | | | | |
| 0200 | | 23182 | Suport a les accions comunitàries | A1 | 22 | 1 | | | | | 17.049,72 |
| 0200 | | | | A2 | 20 | 3 | | | | | |
| 0200 | | | | C1 | 16 | 1 | | | | | |
| 0200 | | 23252 | Foment i promoció dels drets humans | A1 | 22 | 1 | | | | | 17.049,72 |
| 0200 | | | | | 24 | 1 | | | | | 17.049,72 |
| 0200 | | | | A2 | 20 | 3 | | | | | |
| 0200 | | | | | 26 | 1 | | | | | |
| 0200 | | 23261 | Promoció de la convivència i interculturalitat | A1 | 22 | 1 | | | | | 17.049,72 |

| Centre gestor | Centre gestor | Codi Programa | Programa | Econòmic 12001 | Econòmic 12003 | Econòmic 12004 | Econòmic 12005 | Econòmic 12006 | Econòmic 12100 |
|---------------|---------------|---------------|---|----------------|----------------|----------------|----------------|----------------|----------------|
| 0200 | | | | | 34.448,22 | | | 5.618,60 | 19.262,88 |
| 0200 | | | | | | 11.482,74 | | 4.035,56 | 7.151,06 |
| 0200 | | | | | | 22.965,48 | | 7.514,08 | 16.583,56 |
| 0200 | | | | | | | 107.064,32 | 5.870,04 | 54.569,90 |
| 0200 | | | | | | | | | |
| 0200 | | | | | | | 9.733,12 | 1.456,60 | 6.420,96 |
| 0200 | | | | | | | | | |
| 0200 | | 23032 | Recerca i coneixement de serveis socials | | | | | 1.935,20 | 8.291,78 |
| 0200 | | | | | | | | 6.563,00 | 22.710,24 |
| 0200 | | | | 14.992,66 | | | | 544,24 | 7.151,06 |
| 0200 | | | | 29.985,32 | | | | 10.884,80 | 18.960,20 |
| 0200 | | | | | 11.482,74 | | | 4.690,20 | 7.151,06 |
| 0200 | | 23034 | Participació social | | | | | 1.312,60 | 16.583,56 |
| 0200 | | | | 29.985,32 | | | | 8.163,60 | 18.960,20 |
| 0200 | | | | 14.992,66 | | | | 4.229,84 | 11.355,12 |
| 0200 | | | | | | | | | |
| 0200 | | 23035 | Comunicació i informació de serveis socials | | | | | 3.937,80 | 33.167,12 |
| 0200 | | | | | | | | 5.261,16 | 11.355,12 |
| 0200 | | | | 29.985,32 | | | | 5.712,08 | 14.302,12 |
| 0200 | | | | | 11.482,74 | | | 4.621,76 | 8.291,78 |
| 0200 | | | | | | 9.733,12 | | 291,32 | 4.960,90 |
| 0200 | | 23161 | Acollida i acompanyament d'immigrants | | | | | 656,30 | 8.291,78 |
| 0200 | | | | | | | | 6.217,54 | 11.355,12 |
| 0200 | | | | | | | | | |
| 0200 | | | | | | | | | |
| 0200 | | | | 11.994,08 | | | | 1.539,26 | 5.720,82 |
| 0200 | | | | 14.992,66 | | | | 2.176,96 | 9.480,10 |
| 0200 | | | | | 11.482,74 | | | 1.934,76 | 6.420,96 |
| 0200 | | | | | | 9.733,12 | | 291,32 | 4.960,90 |
| 0200 | | | | | | 9.733,12 | | | 6.420,96 |
| 0200 | | 23182 | Suport a les accions comunitàries | | | | | 2.246,50 | 8.291,78 |
| 0200 | | | | 44.977,98 | | | | | 21.453,18 |
| 0200 | | | | | 9.952,14 | | | 2.345,82 | 5.565,00 |
| 0200 | | 23252 | Foment i promoció dels drets humans | | | | | 1.312,60 | 8.291,78 |
| 0200 | | | | | | | | 7.875,60 | 9.480,10 |
| 0200 | | | | 44.977,98 | | | | 5.396,84 | 21.453,18 |
| 0200 | | | | 14.992,66 | | | | 2.721,20 | 11.355,12 |
| 0200 | | 23261 | Promoció de la convivència i interculturalitat | | | | | 2.260,22 | 8.291,78 |

| Centre gestor | Centre gestor | Codi Programa | Programa | Econòmic 12101 | Econòmic 12400 | Econòmic 12401 | Econòmic 12403 | Econòmic 12404 | Econòmic 12406 |
|---------------|---------------|---------------|---|----------------|----------------|----------------|----------------|----------------|----------------|
| 0200 | | | | 46.420,22 | | | | | |
| 0200 | | | | 19.429,62 | | | | | |
| 0200 | | | | 41.324,64 | | | | | |
| 0200 | | | | 131.600,92 | | | | | |
| 0200 | | | | | | | | | |
| 0200 | | | | 19.323,08 | | | | | |
| 0200 | | | | | | | | | |
| 0200 | | 23032 | Recerca i coneixement de serveis socials | 22.535,66 | | | | | |
| 0200 | | | | 62.968,92 | | | | | |
| 0200 | | | | 12.268,06 | | | | | |
| 0200 | | | | 41.748,42 | | | | | |
| 0200 | | | | 19.012,14 | | | | | |
| 0200 | | 23034 | Participació social | 38.351,19 | | | | | |
| 0200 | | | | 41.748,42 | | | | | |
| 0200 | | | | 29.910,02 | | | | | |
| 0200 | | | | | | | | | |
| 0200 | | 23035 | Comunicació i informació de serveis socials | 76.211,83 | | | | | |
| 0200 | | | | 35.374,78 | | | | | |
| 0200 | | | | 28.639,80 | | | | | |
| 0200 | | | | 17.655,54 | | | | | |
| 0200 | | | | 12.786,91 | | | | | |
| 0200 | | 23161 | Acollida i acompanyament d'immigrants | 20.395,24 | | | | | |
| 0200 | | | | 26.093,48 | | | | | |
| 0200 | | | | | | | | | |
| 0200 | | | | | | | | | |
| 0200 | | | | 14.324,38 | | | | | |
| 0200 | | | | 20.464,64 | | | | | |
| 0200 | | | | 16.128,84 | | | | | |
| 0200 | | | | 10.363,74 | | | | | |
| 0200 | | | | 12.131,42 | | | | | |
| 0200 | | 23182 | Suport a les accions comunitàries | 22.037,82 | | | | | |
| 0200 | | | | 32.686,29 | | | | | |
| 0200 | | | | 12.596,78 | | | | | |
| 0200 | | 23252 | Foment i promoció dels drets humans | 20.500,90 | | | | | |
| 0200 | | | | 24.509,74 | | | | | |
| 0200 | | | | 44.040,08 | | | | | |
| 0200 | | | | 26.324,48 | | | | | |
| 0200 | | 23261 | Promoció de la convivència i interculturalitat | 21.044,26 | | | | | |

239

| Centre gestor | Centre gestor | Codi Programa | Programa | Econòmic 13000 | Econòmic 13002 | Econòmic 13100 | Econòmic 15000 | Econòmic 15100 | Econòmic 15400 |
|---------------|---------------|---------------|---|----------------|----------------|----------------|----------------|----------------|----------------|
| 0200 | | | | | | | 7.594,24 | | |
| 0200 | | | | | | | 3.022,89 | | |
| 0200 | | | | | | | 5.417,44 | | |
| 0200 | | | | 72.645,76 | 107.384,06 | | 33.968,60 | | |
| 0200 | | | | 25.044,96 | 43.058,82 | | 4.864,05 | | |
| 0200 | | | | | | | 2.639,19 | | |
| 0200 | | | | 8.919,96 | 15.122,72 | | 1.685,80 | | |
| 0200 | | 23032 | Recerca i coneixement de serveis socials | | | | 3.631,13 | | |
| 0200 | | | | | | | 6.958,27 | | |
| 0200 | | | | | | | 2.003,56 | | |
| 0200 | | | | | | | 7.373,09 | | |
| 0200 | | | | 16.944,82 | 26.163,20 | | 6.146,36 | | |
| 0200 | | 23034 | Participació social | | | | 5.680,94 | | |
| 0200 | | | | | | | 7.170,89 | | |
| 0200 | | | | | | | 4.003,73 | | |
| 0200 | | | | 16.104,50 | 29.974,56 | | 3.314,16 | | |
| 0200 | | 23035 | Comunicació i informació de serveis socials | | | | 11.681,24 | | |
| 0200 | | | | | | | 5.003,37 | | |
| 0200 | | | | | | | 5.717,20 | | |
| 0200 | | | | | | | 3.026,50 | | |
| 0200 | | | | | | | 1.955,01 | | |
| 0200 | | 23161 | Acollida i acompanyament d'immigrants | | | | 3.341,69 | | |
| 0200 | | | | | | | 4.426,35 | | |
| 0200 | | | | 20.331,22 | 41.268,22 | | 4.483,99 | | |
| 0200 | | | | | | | | | |
| 0200 | | | | | | | 2.436,72 | | |
| 0200 | | | | | | | 3.414,65 | | |
| 0200 | | | | | | | 2.581,92 | | |
| 0200 | | | | | | | 1.803,50 | | |
| 0200 | | | | | | | 625,79 | | |
| 0200 | | 23182 | Suport a les accions comunitàries | | | | 3.606,65 | | |
| 0200 | | | | | | | 7.173,47 | | |
| 0200 | | | | | | | 1.992,91 | | |
| 0200 | | 23252 | Foment i promoció dels drets humans | | | | 3.391,28 | | |
| 0200 | | | | | | | 4.291,83 | | |
| 0200 | | | | | | | 8.415,72 | | |
| 0200 | | | | | | | 4.007,58 | | |
| 0200 | | 23261 | Promoció de la convivència i interculturalitat | | | | 3.514,54 | | |

240

| Centre gestor | Centre gestor | Codi Programa | Programa | Econòmic 16000 | Econòmic 16001 | Econòmic 16002 | Econòmic 16003 | Econòmic 16005 | Econòmic 16105 |
|---------------|---------------|---------------|---|----------------|----------------|----------------|----------------|----------------|----------------|
| 0200 | | | | | | 29.696,16 | | | |
| 0200 | | | | | 11.119,56 | | | | |
| 0200 | | | | | 12.157,08 | 11.896,80 | | | |
| 0200 | | | | 61.533,72 | | 25.348,56 | | 73.191,99 | |
| 0200 | | | | 23.277,00 | | | | | |
| 0200 | | | | | | 10.368,12 | | | |
| 0200 | | | | 8.215,57 | | | | | |
| 0200 | | 23032 | Recerca i coneixement de serveis socials | | | 14.002,20 | | | |
| 0200 | | | | | | 28.267,68 | | | |
| 0200 | | | | | | | | 11.886,72 | |
| 0200 | | | | | 13.294,20 | 14.004,60 | | | |
| 0200 | | | | 14.741,40 | 11.183,04 | | | | |
| 0200 | | 23034 | Participació social | | | 13.360,81 | | 15.089,18 | |
| 0200 | | | | | | 27.525,72 | | | |
| 0200 | | | | | | 14.133,84 | | | |
| 0200 | | | | 15.756,48 | | | | | |
| 0200 | | 23035 | Comunicació i informació de serveis socials | | | 27.029,66 | | 29.580,48 | |
| 0200 | | | | | 13.294,20 | | | | |
| 0200 | | | | | | | | 26.741,04 | |
| 0200 | | | | | | 11.810,52 | | | |
| 0200 | | | | | | 7.791,09 | | | |
| 0200 | | 23161 | Acollida i acompanyament d'immigrants | | | 13.037,36 | | | |
| 0200 | | | | | | 14.133,84 | | | |
| 0200 | | | | 17.208,72 | | | | | |
| 0200 | | | | | | 14.133,84 | | | |
| 0200 | | | | | | 9.436,08 | | | |
| 0200 | | | | | | 13.238,64 | | | |
| 0200 | | | | | | 10.099,92 | | | |
| 0200 | | | | | | | | 8.926,98 | |
| 0200 | | | | | | 7.940,28 | | | |
| 0200 | | 23182 | Suport a les accions comunitàries | | | 13.949,40 | | | |
| 0200 | | | | | | | | 34.949,40 | |
| 0200 | | | | | | 8.554,56 | | | |
| 0200 | | 23252 | Foment i promoció dels drets humans | | | | | 16.039,92 | |
| 0200 | | | | | | 14.133,84 | | | |
| 0200 | | | | | | 11.148,96 | | 25.908,48 | |
| 0200 | | | | | | 14.133,84 | | | |
| 0200 | | 23261 | Promoció de la convivència i interculturalitat | | | 13.672,04 | | | |

241

| Centre gestor | Centre gestor | Codi Programa | Programa | Econòmic 16200 | Econòmic 16202 | Econòmic 16204 | Econòmic 16205 | Econòmic 16400 | Total |
|---------------|---------------|---------------|--|----------------|----------------|----------------|----------------|----------------|-------------|
| 0200 | | | | | | | | | 143.040,32 |
| 0200 | | | | | | | | | 56.241,43 |
| 0200 | | | | | | | | | 117.859,08 |
| 0200 | | | | | | | | 4.106,64 | 677.284,51 |
| 0200 | | | | | | | | | 96.244,83 |
| 0200 | | | | | | | | | 49.941,07 |
| 0200 | | | | | | | | | 33.944,05 |
| 0200 | | 23032 | Recerca i coneixement de serveis socials | | | | | | 67.445,69 |
| 0200 | | | | | | | | | 161.567,55 |
| 0200 | | | | | | | | | 48.846,30 |
| 0200 | | | | | | | | | 136.250,63 |
| 0200 | | | | | | | | | 117.514,96 |
| 0200 | | 23034 | Participació social | | | | | | 124.477,72 |
| 0200 | | | | | | | | | 133.554,15 |
| 0200 | | | | | | | | | 78.625,21 |
| 0200 | | | | | | | | | 65.149,70 |
| 0200 | | 23035 | Comunicació i informació de serveis socials | | | | | | 249.807,01 |
| 0200 | | | | | | | | | 87.338,35 |
| 0200 | | | | | | | | | 111.097,56 |
| 0200 | | | | | | | | | 56.888,84 |
| 0200 | | | | | | | | | 37.518,35 |
| 0200 | | 23161 | Acollida i acompanyament d'immigrants | | | | | | 62.772,09 |
| 0200 | | | | | | | | | 79.276,05 |
| 0200 | | | | | | | | | 83.292,15 |
| 0200 | | | | | | | | | 94.347,32 |
| 0200 | | | | | | | | | 45.451,34 |
| 0200 | | | | | | | | | 63.767,65 |
| 0200 | | | | | | | | | 48.649,14 |
| 0200 | | | | | | | | | 36.079,56 |
| 0200 | | | | | | | | | 36.851,57 |
| 0200 | | 23182 | Suport a les accions comunitàries | | | | | | 67.181,87 |
| 0200 | | | | | | | | | 141.240,32 |
| 0200 | | | | | | | | | 41.007,21 |
| 0200 | | 23252 | Foment i promoció dels drets humans | | | | | | 66.586,20 |
| 0200 | | | | | | | | | 77.340,83 |
| 0200 | | | | | | | | | 161.341,24 |
| 0200 | | | | | | | | | 73.534,88 |
| 0200 | | 23261 | Promoció de la convivència i interculturalitat | | | | | | 242.5832,56 |

| Centre gestor | Centre gestor | Codi Programa | Programa | p titulaci | Nivell | Núm llocs treball | Econòmic 10000 | Econòmic 10001 | Econòmic 10100 | Econòmic 11000 | Econòmic 12000 |
|-------------------|---------------------------|---------------|---|------------|--------|-------------------|----------------|----------------|-------------------|----------------|---------------------|
| 0200 | | | | | 24 | 2 | | | | | 34.099,44 |
| 0200 | | | | | 28 | 1 | | | 78.608,40 | | |
| 0200 | | | | A2 | 20 | 2 | | | | | |
| 0200 | | | | C2 | 16 | 1 | | | | | |
| 0200 | | 92417 | Participació ciutadana | A1 | 22 | 6 | | | | | 88.658,64 |
| 0200 | | | | | 24 | 1 | | | | | 17.049,72 |
| 0200 | | | | | 26 | 1 | | | | | 17.049,72 |
| 0200 | | | | | 28 | 1 | | | 81.670,30 | | |
| 0200 | | | | A2 | 20 | 2 | | | | | |
| 0200 | | | | | 24 | 3 | | | | | |
| 0200 | | | | | 26 | 1 | | | | | |
| 0200 | | | | C1 | 18 | 2 | | | | | |
| 0200 | | 92418 | Associacionisme | A1 | 22 | 3 | | | | | 51.149,16 |
| 0200 | | | | | 24 | 2 | | | | | 34.099,44 |
| 0200 | | | | A2 | 20 | 6 | | | | | |
| 0200 | | | | | 24 | 2 | | | | | |
| 0200 | | | | | 26 | 2 | | | | | |
| 0200 | | 92419 | Recerca i innovació en matèria de partic | A1 | 22 | 3 | | | | | 43.079,50 |
| 0200 | | | | | 28 | 1 | | | 73.358,00 | | |
| 0200 Total | | | | | | 180 | | | 750.848,80 | | 1.134.261,70 |
| 0300 | Ger. Àrea Recursos | 92011 | Administració general | A1 | 22 | 3 | | | | | 51.149,16 |
| 0300 | | | | | 24 | 4 | | | | 45.720,78 | 51.149,16 |
| 0300 | | | | | 26 | 28 | | | | | 477.392,16 |
| 0300 | | | | | 28 | 6 | | | 533.274,24 | | |
| 0300 | | | | | 30 | 2 | | | 230.816,20 | | |
| 0300 | | | | A2 | 20 | 3 | | | | | |
| 0300 | | | | | 22 | 1 | | | | | |
| 0300 | | | | | 24 | 1 | | | | | |
| 0300 | | | | | 26 | 4 | | | | | |
| 0300 | | | | C1 | 16 | 4 | | | | | |
| 0300 | | | | | 18 | 10 | | | | | |
| 0300 | | | | | 20 | 4 | | | | | |
| 0300 | | | | | 22 | 3 | | | | | |
| 0300 | | | | C2 | 14 | 19 | | | | | |
| 0300 | | | | | 16 | 1 | | | | | |
| 0300 | | | | | 18 | 5 | | | | | |
| 0300 | | 92012 | Serveis editorials | A1 | 22 | 4 | | | | | 68.198,88 |
| 0300 | | | | | 24 | 1 | | | | | 120.000,72 |

| Centre gestor | Centre gestor | Codi Programa | Programa | Econòmic 12001 | Econòmic 12003 | Econòmic 12004 | Econòmic 12005 | Econòmic 12006 | Econòmic 12100 |
|---------------|---------------------------|---------------|---|-------------------|-------------------|-------------------|----------------|-------------------|---------------------|
| 0200 | | | | | | | | 6.667,80 | 18.960,20 |
| 0200 | | | | | | | | | |
| 0200 | | | | 29.985,32 | | | | 8.707,84 | 15.442,84 |
| 0200 | | | | | | 9.733,12 | | 582,64 | 5.691,28 |
| 0200 | | 92417 | Participació ciutadana | | | | | 11.716,82 | 46.180,68 |
| 0200 | | | | | | | | 5.140,60 | 9.480,10 |
| 0200 | | | | | | | | 6.780,10 | 11.355,12 |
| 0200 | | | | | | | | | |
| 0200 | | | | 29.985,32 | | | | 1.632,72 | 14.302,12 |
| 0200 | | | | 44.977,98 | | | | 15.193,16 | 28.440,30 |
| 0200 | | | | | | | | | |
| 0200 | | | | | 22.965,48 | | | 6.067,84 | 12.841,92 |
| 0200 | | 92418 | Associacionisme | | | | | 5.382,84 | 24.875,34 |
| 0200 | | | | | | | | 13.003,04 | 18.960,20 |
| 0200 | | | | 86.957,38 | | | | 6.189,06 | 41.476,12 |
| 0200 | | | | 14.992,66 | | | | 4.353,92 | 9.480,10 |
| 0200 | | | | 29.985,32 | | | | 9.796,32 | 22.710,24 |
| 0200 | | 92419 | Recerca i innovació en matèria de partic | | | | | 1.478,84 | 20.950,86 |
| 0200 | | | | | | | | | |
| 0200 | Total | | | 773.621,16 | 159.227,76 | 155.729,92 | | 401.719,66 | 1.226.066,10 |
| 0300 | Ger. Àrea Recursos | 92011 | Administració general | | | | | 6.381,86 | 24.875,34 |
| 0300 | | | | | | | | 11.154,60 | 30.315,32 |
| 0300 | | | | | | | | 148.649,74 | 320.125,68 |
| 0300 | | | | | | | | | |
| 0300 | | | | | | | | | |
| 0300 | | | | 44.977,98 | | | | 2.324,64 | 21.453,18 |
| 0300 | | | | 14.992,66 | | | | 2.176,96 | 8.291,78 |
| 0300 | | | | 14.992,66 | | | | 5.823,84 | 9.480,10 |
| 0300 | | | | 44.977,98 | | | | 14.414,44 | 34.065,36 |
| 0300 | | | | | 34.448,22 | | | 9.868,84 | 17.073,84 |
| 0300 | | | | | 102.578,74 | | | 26.093,86 | 57.360,38 |
| 0300 | | | | | 45.930,96 | | | 18.643,56 | 28.604,24 |
| 0300 | | | | | 34.448,22 | | | 11.598,44 | 24.875,34 |
| 0300 | | | | | | 184.280,10 | | 12.720,92 | 93.926,14 |
| 0300 | | | | | | 9.733,12 | | 3.495,84 | 5.691,28 |
| 0300 | | | | | | 48.665,60 | | 6.117,72 | 32.104,80 |
| 0300 | | 92012 | Serveis editorials | | | | | 8.498,20 | 33.167,12 |
| 0300 | | | | | | | | 3.281,50 | 24.880,10 |

| Centre gestor | Centre gestor | Codi Programa | Programa | Econòmic 12101 | Econòmic 12400 | Econòmic 12401 | Econòmic 12403 | Econòmic 12404 | Econòmic 12406 |
|-------------------|---------------------------|---------------|---|---------------------|----------------|----------------|----------------|----------------|----------------|
| 0200 | | | | 50.353,10 | | | | | |
| 0200 | | | | | | | | | |
| 0200 | | | | 33.404,42 | | | | | |
| 0200 | | | | 13.444,62 | | | | | |
| 0200 | | 92417 | Participació ciutadana | 104.666,44 | | | | | |
| 0200 | | | | 28.049,70 | | | | | |
| 0200 | | | | 35.125,02 | | | | | |
| 0200 | | | | | | | | | |
| 0200 | | | | 26.783,19 | | | | | |
| 0200 | | | | 65.798,32 | | | | | |
| 0200 | | | | | | | | | |
| 0200 | | | | 30.435,86 | | | | | |
| 0200 | | 92418 | Associacionisme | 58.083,62 | | | | | |
| 0200 | | | | 52.314,50 | | | | | |
| 0200 | | | | 77.093,89 | | | | | |
| 0200 | | | | 20.464,64 | | | | | |
| 0200 | | | | 52.648,96 | | | | | |
| 0200 | | 92419 | Recerca i innovació en matèria de partic | 49.007,21 | | | | | |
| 0200 | | | | | | | | | |
| 0200 Total | | | | 2.940.551,71 | | | | | |
| 0300 | Ger. Àrea Recursos | 92011 | Administració general | 62.688,22 | | | | | |
| 0300 | | | | 70.351,82 | | | | | |
| 0300 | | | | 915.103,40 | | | | | |
| 0300 | | | | | | | | | |
| 0300 | | | | | | | | | |
| 0300 | | | | 39.708,69 | | | | | |
| 0300 | | | | 17.546,20 | | | | | |
| 0300 | | | | 24.869,32 | | | | | |
| 0300 | | | | 93.200,52 | | | | | |
| 0300 | | | | 41.293,98 | | | | | |
| 0300 | | | | 145.072,90 | | | | | |
| 0300 | | | | 77.411,18 | | | | | |
| 0300 | | | | 66.199,28 | | | | | |
| 0300 | | | | 247.185,07 | | | | | |
| 0300 | | | | 15.461,04 | | | | | |
| 0300 | | | | 84.177,24 | | | | | |
| 0300 | | 92012 | Serveis editorials | 80.000,98 | | | | | |
| 0300 | | | | 28.049,28 | | | | | |

| Centre gestor | Centre gestor | Codi Programa | Programa | Econòmic 13000 | Econòmic 13002 | Econòmic 13100 | Econòmic 15000 | Econòmic 15100 | Econòmic 15400 |
|-------------------|---------------------------|---------------|---|-------------------|-------------------|------------------|-------------------|----------------|----------------|
| 0200 | | | | | | | 8.022,00 | | |
| 0200 | | | | | | | | | |
| 0200 | | | | | | | 6.364,09 | | |
| 0200 | | | | | | | 2.076,94 | | |
| 0200 | | 92417 | Participació ciutadana | | | | 17.860,65 | | |
| 0200 | | | | | | | 4.356,58 | | |
| 0200 | | | | | | | 5.117,21 | | |
| 0200 | | | | | | | | | |
| 0200 | | | | | | | 5.123,44 | | |
| 0200 | | | | | | | 11.186,83 | | |
| 0200 | | | | 20.979,30 | 36.860,74 | | 4.191,73 | | |
| 0200 | | | | | | | 5.199,29 | | |
| 0200 | | 92418 | Associacionisme | | | | 10.183,72 | | |
| 0200 | | | | | | | 8.639,02 | | |
| 0200 | | | | | | | 13.511,18 | | |
| 0200 | | | | 20.435,06 | 30.763,88 | | 7.282,55 | | |
| 0200 | | | | | | | 8.338,68 | | |
| 0200 | | 92419 | Recerca i innovació en matèria de partic | | | | 8.268,72 | | |
| 0200 | | | | | | | | | |
| 0200 Total | | | | 323.129,40 | 521.775,72 | 38.279,16 | 535.591,01 | | |
| 0300 | Ger. Àrea Recursos | 92011 | Administració general | | | | 10.584,97 | | |
| 0300 | | | | | | | 11.893,16 | | |
| 0300 | | | | | | | 134.578,70 | | |
| 0300 | | | | | | | | | |
| 0300 | | | | | | | 9.427,55 | | |
| 0300 | | | | | | | 7.622,91 | | |
| 0300 | | | | | | | 3.121,31 | | |
| 0300 | | | | | | | 3.993,87 | | |
| 0300 | | | | 20.979,30 | 36.860,88 | | 17.687,73 | | |
| 0300 | | | | 16.104,50 | 19.930,26 | | 9.974,18 | | |
| 0300 | | | | 16.104,50 | 21.126,42 | | 26.466,03 | | |
| 0300 | | | | | | | 12.260,44 | | |
| 0300 | | | | | | | 9.853,40 | | |
| 0300 | | | | | | | 37.367,77 | | |
| 0300 | | | | | | | 2.457,09 | | |
| 0300 | | | | | | | 12.224,15 | | |
| 0300 | | 92012 | Serveis editorials | | | | 13.831,39 | | |
| 0300 | | | | | | | 4.216,93 | | |

| Centre gestor | Centre gestor | Codi Programa | Programa | Econòmic 16000 | Econòmic 16001 | Econòmic 16002 | Econòmic 16003 | Econòmic 16005 | Econòmic 16105 |
|-------------------|---------------------------|---------------|---|-------------------|-------------------|---------------------|----------------|-------------------|----------------|
| 0200 | | | | | | 28.267,68 | | | |
| 0200 | | | | | | 14.133,84 | | | |
| 0200 | | | | | | 13.743,12 | | 13.139,52 | |
| 0200 | | | | | | 8.264,70 | | | |
| 0200 | | 92417 | Participació ciutadana | | 13.294,20 | 10.712,34 | | 52.646,48 | |
| 0200 | | | | | | 14.133,84 | | | |
| 0200 | | | | | | 14.133,84 | | | |
| 0200 | | | | | 13.294,20 | | | | |
| 0200 | | | | | | | | 24.714,27 | |
| 0200 | | | | | | 42.401,52 | | | |
| 0200 | | | | 17.208,72 | | | | | |
| 0200 | | | | | | 20.307,72 | | | |
| 0200 | | 92418 | Associacionisme | | | 14.133,84 | | 29.958,24 | |
| 0200 | | | | | 13.294,20 | 14.133,84 | | | |
| 0200 | | | | | | 41.342,24 | | 21.955,44 | |
| 0200 | | | | 17.208,72 | | 13.851,36 | | | |
| 0200 | | | | | | 27.702,36 | | | |
| 0200 | | 92419 | Recerca i innovació en matèria de partic | | | | | 38.927,06 | |
| 0200 | | | | 17.856,12 | | | | | |
| 0200 Total | | | | 337.150,15 | 229.694,64 | 1.020.779,08 | | 736.281,58 | |
| 0300 | Ger. Àrea Recursos | 92011 | Administració general | | 13.294,20 | 13.434,96 | | 15.197,88 | |
| 0300 | | | | 15.133,56 | 13.294,20 | 28.100,76 | | | |
| 0300 | | | | | 132.942,00 | 253.419,84 | | | |
| 0300 | | | | | 53.176,80 | 28.267,68 | | | |
| 0300 | | | | 16.784,76 | | 14.133,84 | | | |
| 0300 | | | | | | 10.173,68 | | 24.557,40 | |
| 0300 | | | | | | 12.085,68 | | | |
| 0300 | | | | | 13.294,20 | | | | |
| 0300 | | | | 17.208,72 | 26.588,40 | 14.133,84 | | | |
| 0300 | | | | 12.323,52 | 9.467,16 | 18.771,24 | | | |
| 0300 | | | | 12.732,24 | 10.106,64 | 82.236,48 | | | |
| 0300 | | | | | 22.969,80 | 23.486,16 | | | |
| 0300 | | | | | 13.019,52 | 24.665,40 | | | |
| 0300 | | | | | | 75.156,83 | | 94.086,09 | |
| 0300 | | | | | 9.078,36 | | | | |
| 0300 | | | | | | 37.258,32 | | 13.022,88 | |
| 0300 | | 92012 | Serveis editorials | | | 13.804,92 | | 47.880,05 | |
| 0300 | | | | | | 14.133,84 | | | |

| Centre gestor | Centre gestor | Codi Programa | Programa | Econòmic 16200 | Econòmic 16202 | Econòmic 16204 | Econòmic 16205 | Econòmic 16400 | Total |
|-------------------|---------------------------|---------------|--|----------------|----------------|----------------|----------------|----------------|----------------------|
| 0200 | | | | | | | | | 146.370,22 |
| 0200 | | | | | | | | | 92.742,24 |
| 0200 | | | | | | | | | 120.787,15 |
| 0200 | | | | | | | | | 39.793,30 |
| 0200 | | 92417 | Participació ciutadana | | | | | | 345.736,25 |
| 0200 | | | | | | | | | 78.210,54 |
| 0200 | | | | | | | | 8.213,28 | 97.774,29 |
| 0200 | | | | | | | | | 94.964,50 |
| 0200 | | | | | | | | | 102.541,06 |
| 0200 | | | | | | | | | 207.998,11 |
| 0200 | | | | | | | | | 79.240,49 |
| 0200 | | | | | | | | | 97.818,11 |
| 0200 | | 92418 | Associacionisme | | | | | | 193.766,76 |
| 0200 | | | | | | | | | 154.444,24 |
| 0200 | | | | | | | | | 288.525,31 |
| 0200 | | | | | | | | | 138.832,89 |
| 0200 | | | | | | | | | 151.181,88 |
| 0200 | | 92419 | Recerca i innovació en matèria de partic | | | | | | 161.712,19 |
| 0200 | | | | | | | | | 91.214,12 |
| 0200 Total | | | | | | | | 12.319,92 | 11.297.027,47 |
| 0300 | Ger. Àrea Recursos | 92011 | Administració general | | | | | | 197.606,59 |
| 0300 | | | | | | | | | 277.113,36 |
| 0300 | | | | | | | | 4.106,64 | 2.386.318,16 |
| 0300 | | | | | | | | | 614.718,72 |
| 0300 | | | | | | | | | 271.162,35 |
| 0300 | | | | | | | | | 150.818,48 |
| 0300 | | | | | | | | | 58.214,59 |
| 0300 | | | | | | | | | 72.453,99 |
| 0300 | | | | | | | | | 320.117,17 |
| 0300 | | | | | | | | | 189.255,74 |
| 0300 | | | | | | | | | 499.878,19 |
| 0300 | | | | | | | | | 229.306,34 |
| 0300 | | | | | | | | | 184.659,60 |
| 0300 | | | | | | | | 4.106,64 | 748.829,56 |
| 0300 | | | | | | | | | 45.916,73 |
| 0300 | | | | | | | | | 233.570,71 |
| 0300 | | 92012 | Serveis editorials | | | | | | 265.381,54 |
| 0300 | | | | | | | | | 248.621,37 |

| Centre gestor | Centre gestor | Codi Programa | Programa | p titulaci | Nivell | Núm llocs treball | Econòmic 10000 | Econòmic 10001 | Econòmic 10100 | Econòmic 11000 | Econòmic 12000 |
|---------------|---------------|---------------|--------------------------------------|------------|--------|-------------------|----------------|----------------|----------------|----------------|----------------|
| 0300 | | | | | 26 | 1 | | | | | 17.049,72 |
| 0300 | | | | | 28 | 1 | | | 79.921,00 | | |
| 0300 | | | | A2 | 24 | 2 | | | | | |
| 0300 | | | | C1 | 16 | 2 | | | | | |
| 0300 | | | | | 18 | 1 | | | | | |
| 0300 | | | | | 20 | 2 | | | | | |
| 0300 | | | | C2 | 14 | 5 | | | | | |
| 0300 | | | | | 16 | 5 | | | | | |
| 0300 | | | | | 18 | 3 | | | | | |
| 0300 | | | | E | 12 | 3 | | | | | |
| 0300 | | 92014 | Serveis jurídics | A1 | 22 | 1 | | | | | 17.049,72 |
| 0300 | | | | | 26 | 10 | | | | | 170.497,20 |
| 0300 | | | | | 28 | 1 | | | 91.338,26 | | |
| 0300 | | | | | 30 | 1 | | | 120.843,78 | | |
| 0300 | | | | A2 | 20 | 2 | | | | | |
| 0300 | | | | C1 | 18 | 2 | | | | | |
| 0300 | | | | C2 | 14 | 6 | | | | | |
| 0300 | | | | | 18 | 1 | | | | | |
| 0300 | | 92031 | Arxiu municipal administratiu | A1 | 22 | 1 | | | | | 17.049,72 |
| 0300 | | | | C2 | 14 | 5 | | | | | |
| 0300 | | 92521 | Comunicació corporativa | A1 | 22 | 42 | | | | | 705.858,48 |
| 0300 | | | | | 26 | 5 | | | | | 68.198,88 |
| 0300 | | | | | 28 | 3 | | | 244.169,96 | | |
| 0300 | | | | A2 | 20 | 3 | | | | | |
| 0300 | | | | | 22 | 1 | | | | | |
| 0300 | | | | | 26 | 2 | | | | | |
| 0300 | | | | C1 | 18 | 4 | | | | | |
| 0300 | | | | | 20 | 1 | | | | | |
| 0300 | | | | | 22 | 3 | | | | | |
| 0300 | | | | C2 | 14 | 2 | | | | | |
| 0300 | | | | | 18 | 1 | | | | | |
| 0300 | | 92523 | Internet | A1 | 22 | 2 | | | | | 34.099,44 |
| 0300 | | | | | 28 | 1 | | | 78.608,40 | | |
| 0300 | | | | A2 | 24 | 1 | | | | | |
| 0300 | | | | C1 | 22 | 1 | | | | | |
| 0300 | | | | C2 | 18 | 1 | | | | | |
| 0300 | | 93115 | Control intern | A1 | 22 | 4 | | | | | 68.198,88 |
| 0300 | | | | | 24 | 1 | | | | | 17.049,72 |

| Centre gestor | Centre gestor | Codi Programa | Programa | Econòmic 12001 | Econòmic 12003 | Econòmic 12004 | Econòmic 12005 | Econòmic 12006 | Econòmic 12100 |
|---------------|---------------|---------------|--------------------------------------|----------------|----------------|----------------|----------------|----------------|----------------|
| 0300 | | | | | | | | 2.625,20 | 11.355,12 |
| 0300 | | | | | | | | | |
| 0300 | | | | 29.985,32 | | | | 10.105,36 | 18.960,20 |
| 0300 | | | | | 9.952,14 | | | 3.235,12 | 4.932,62 |
| 0300 | | | | | 11.482,74 | | | 4.152,80 | 6.420,96 |
| 0300 | | | | | 11.482,74 | | | 4.276,56 | 7.151,06 |
| 0300 | | | | | | 29.199,36 | | 4.443,46 | 14.882,70 |
| 0300 | | | | | | 9.733,12 | | 3.310,08 | 5.691,28 |
| 0300 | | | | | | | | | |
| 0300 | | | | | | | | | |
| 0300 | | 92014 | Serveis jurídics | | | | | 622,60 | 8.291,78 |
| 0300 | | | | | | | | 37.991,74 | 113.551,20 |
| 0300 | | | | | | | | | |
| 0300 | | | | | | | | | |
| 0300 | | | | 26.986,74 | | | | 4.290,18 | 12.871,88 |
| 0300 | | | | | 22.965,48 | | | 6.439,28 | 12.841,92 |
| 0300 | | | | | | 58.398,72 | | 2.913,20 | 29.765,40 |
| 0300 | | | | | | 9.733,12 | | 1.456,60 | 6.420,96 |
| 0300 | | 92031 | Arxiu municipal administratiu | | | | | 1.278,90 | 8.291,78 |
| 0300 | | | | | | 48.665,60 | | 1.747,92 | 24.804,50 |
| 0300 | | 92521 | Comunicació corporativa | | | | | 54.227,12 | 343.279,86 |
| 0300 | | | | | | | | 17.042,48 | 45.420,48 |
| 0300 | | | | | | | | | |
| 0300 | | | | 44.977,98 | | | | 1.706,56 | 21.453,18 |
| 0300 | | | | 14.992,66 | | | | 5.633,48 | 8.291,78 |
| 0300 | | | | 14.992,66 | | | | 6.604,72 | 11.355,12 |
| 0300 | | | | | 45.930,96 | | | 13.601,64 | 25.683,84 |
| 0300 | | | | | 11.482,74 | | | 4.690,20 | 7.151,06 |
| 0300 | | | | | 22.965,48 | | | 9.546,44 | 16.583,56 |
| 0300 | | | | | | 19.466,24 | | 2.913,20 | 9.921,80 |
| 0300 | | | | | | 9.733,12 | | 582,64 | 6.420,96 |
| 0300 | | 92523 | Internet | | | | | 2.696,92 | 16.583,56 |
| 0300 | | | | | | | | | |
| 0300 | | | | 14.992,66 | | | | 5.397,56 | 9.480,10 |
| 0300 | | | | | 11.482,74 | | | 4.993,12 | 8.291,78 |
| 0300 | | | | | | 9.733,12 | | 582,64 | 6.420,96 |
| 0300 | | 93115 | Control intern | | | | | 2.571,52 | 33.167,12 |
| 0300 | | | | | | | | 2.945,32 | 250.80,10 |

| Centre gestor | Centre gestor | Codi Programa | Programa | Econòmic 12101 | Econòmic 12400 | Econòmic 12401 | Econòmic 12403 | Econòmic 12404 | Econòmic 12406 |
|---------------|---------------|---------------|--------------------------------------|----------------|----------------|----------------|----------------|----------------|----------------|
| 0300 | | | | 29.913,10 | | | | | |
| 0300 | | | | | | | | | |
| 0300 | | | | 47.059,04 | | | | | |
| 0300 | | | | 13.498,24 | | | | | |
| 0300 | | | | 16.847,74 | | | | | |
| 0300 | | | | 17.629,78 | | | | | |
| 0300 | | | | 43.551,34 | | | | | |
| 0300 | | | | 15.461,88 | | | | | |
| 0300 | | | | | | | | | |
| 0300 | | | | | | | | | |
| 0300 | | 92014 | Serveis jurídics | 20.069,70 | | | | | |
| 0300 | | | | 327.618,20 | | | | | |
| 0300 | | | | | | | | | |
| 0300 | | | | | | | | | |
| 0300 | | | | 30.465,54 | | | | | |
| 0300 | | | | 30.435,86 | | | | | |
| 0300 | | | | 72.012,11 | | | | | |
| 0300 | | | | 18.420,08 | | | | | |
| 0300 | | 92031 | Arxiu municipal administratiu | 24.769,08 | | | | | |
| 0300 | | | | 56.537,94 | | | | | |
| 0300 | | 92521 | Comunicació corporativa | 830.925,09 | | | | | |
| 0300 | | | | 125.754,24 | | | | | |
| 0300 | | | | | | | | | |
| 0300 | | | | 39.546,90 | | | | | |
| 0300 | | | | 21.627,34 | | | | | |
| 0300 | | | | 29.910,02 | | | | | |
| 0300 | | | | 63.393,54 | | | | | |
| 0300 | | | | 17.629,78 | | | | | |
| 0300 | | | | 38.901,24 | | | | | |
| 0300 | | | | 29.033,76 | | | | | |
| 0300 | | | | 14.576,10 | | | | | |
| 0300 | | 92523 | Internet | 40.922,88 | | | | | |
| 0300 | | | | | | | | | |
| 0300 | | | | 23.323,58 | | | | | |
| 0300 | | | | 19.417,86 | | | | | |
| 0300 | | | | 14.705,46 | | | | | |
| 0300 | | 93115 | Control intern | 75.359,00 | | | | | |
| 0300 | | | | 24.053,26 | | | | | |

251

| Centre gestor | Centre gestor | Codi Programa | Programa | Econòmic 13000 | Econòmic 13002 | Econòmic 13100 | Econòmic 15000 | Econòmic 15100 | Econòmic 15400 |
|---------------|---------------|---------------|--------------------------------------|----------------|----------------|----------------|----------------|----------------|----------------|
| 0300 | | | | | | | 4.434,40 | | |
| 0300 | | | | | | | | | |
| 0300 | | | | | | | 7.692,38 | | |
| 0300 | | | | 11.482,74 | 16.286,88 | | 4.259,11 | | |
| 0300 | | | | | | | 2.796,09 | | |
| 0300 | | | | 16.407,42 | 24.018,54 | | 5.819,58 | | |
| 0300 | | | | 27.666,84 | 43.315,02 | | 11.638,81 | | |
| 0300 | | | | 53.498,48 | 100.323,58 | | 13.434,16 | | |
| 0300 | | | | 40.560,84 | 77.047,74 | | 8.404,56 | | |
| 0300 | | | | 29.394,12 | 48.067,30 | | 5.469,89 | | |
| 0300 | | 92014 | Serveis jurídics | | | | 2.712,17 | | |
| 0300 | | | | | | | 47.263,51 | | |
| 0300 | | | | | | | | | |
| 0300 | | | | | | | 5.412,03 | | |
| 0300 | | | | | | | 5.225,84 | | |
| 0300 | | | | | | | 11.580,45 | | |
| 0300 | | | | | | | 2.574,69 | | |
| 0300 | | 92031 | Arxiu municipal administratiu | | | | 3.741,07 | | |
| 0300 | | | | | | | 8.999,87 | | |
| 0300 | | 92521 | Comunicació corporativa | | | | 134.919,07 | | |
| 0300 | | | | 23.612,72 | 49.145,32 | | 23.932,55 | | |
| 0300 | | | | | | | | | |
| 0300 | | | | | | | 5.950,01 | | |
| 0300 | | | | | | | 3.666,47 | | |
| 0300 | | | | 20.816,50 | 41.265,14 | | 9.035,86 | | |
| 0300 | | | | | | | 10.683,26 | | |
| 0300 | | | | | | | 2.944,48 | | |
| 0300 | | | | 16.407,42 | 27.742,40 | | 9.497,27 | | |
| 0300 | | | | | | | 4.383,20 | | |
| 0300 | | | | | | | 2.214,50 | | |
| 0300 | | 92523 | Internet | | | | 6.839,84 | | |
| 0300 | | | | | | | | | |
| 0300 | | | | | | | 3.852,85 | | |
| 0300 | | | | | | | 3.174,52 | | |
| 0300 | | | | | | | 2.246,84 | | |
| 0300 | | 93115 | Control intern | | | | 11.939,56 | | |
| 0300 | | | | | | | 3.904,05 | | |

252

| Centre gestor | Centre gestor | Codi Programa | Programa | Econòmic 16000 | Econòmic 16001 | Econòmic 16002 | Econòmic 16003 | Econòmic 16005 | Econòmic 16105 |
|---------------|---------------|---------------|--------------------------------------|----------------|----------------|----------------|----------------|----------------|----------------|
| 0300 | | | | | | 14.133,84 | | | |
| 0300 | | | | | | 14.133,84 | | | |
| 0300 | | | | | | 13.294,20 | 14.133,84 | | |
| 0300 | | | | 9.492,20 | 8.351,88 | | | | |
| 0300 | | | | | | 10.925,52 | | | |
| 0300 | | | | 13.824,00 | | 11.384,04 | | | |
| 0300 | | | | 24.260,52 | | | | 31.273,22 | |
| 0300 | | | | 52.575,84 | | 9.599,16 | | | |
| 0300 | | | | 40.198,20 | | | | | |
| 0300 | | | | 26.471,54 | | | | | |
| 0300 | | 92014 | Serveis jurídics | | | | | 15.656,52 | |
| 0300 | | | | | | 141.338,40 | | | |
| 0300 | | | | | 13.294,20 | | | | |
| 0300 | | | | | 13.294,20 | | | | |
| 0300 | | | | | | 20.967,00 | | | |
| 0300 | | | | | | 10.186,32 | 10.658,16 | | |
| 0300 | | | | | | 31.521,57 | | 17.238,32 | |
| 0300 | | | | | | 10.114,68 | | | |
| 0300 | | 92031 | Arxiu municipal administratiu | | | | | 17.100,84 | |
| 0300 | | | | | | 8.690,88 | | 34.539,80 | |
| 0300 | | 92521 | Comunicació corporativa | | | 223.933,09 | | 388.339,31 | |
| 0300 | | | | 17.208,72 | 13.294,20 | 42.401,52 | | | |
| 0300 | | | | 35.712,24 | | 14.133,84 | | | |
| 0300 | | | | | | | | 37.050,34 | |
| 0300 | | | | | 13.294,20 | | | | |
| 0300 | | | | 17.208,72 | 13.294,20 | | | | |
| 0300 | | | | | 31.664,52 | 9.530,64 | | | |
| 0300 | | | | | 10.818,12 | | | | |
| 0300 | | | | 15.096,84 | | 24.713,64 | | | |
| 0300 | | | | | | 9.684,96 | | 10.416,36 | |
| 0300 | | | | | | 8.784,12 | | | |
| 0300 | | 92523 | Internet | | | | | 32.070,50 | |
| 0300 | | | | | | 14.133,84 | | | |
| 0300 | | | | | 13.294,20 | | | | |
| 0300 | | | | | 11.671,20 | | | | |
| 0300 | | | | | | 8.826,48 | | | |
| 0300 | | 93115 | Control intern | | | | | 62.065,96 | |
| 0300 | | | | | | 14.133,84 | | | |

| Centre gestor | Centre gestor | Codi Programa | Programa | Econòmic 16200 | Econòmic 16202 | Econòmic 16204 | Econòmic 16205 | Econòmic 16400 | Total |
|---------------|---------------|---------------|-------------------------------|----------------|----------------|----------------|----------------|----------------|---------------------|
| 0300 | | | | | | | | | 79.511,38 |
| 0300 | | | | | | | | | 94.054,84 |
| 0300 | | | | | | | | | 141.230,34 |
| 0300 | | | | | | | | | 81.490,93 |
| 0300 | | | | | | | | | 52.625,85 |
| 0300 | | | | | | | | | 111.993,72 |
| 0300 | | | | | | | | | 230.231,27 |
| 0300 | | | | | | | | | 263.627,58 |
| 0300 | | | | | | | | | 166.211,34 |
| 0300 | | | | | | | | | 109.402,85 |
| 0300 | | 92014 | Serveis jurídics | | | | | | 64.402,49 |
| 0300 | | | | | | | | | 838.260,25 |
| 0300 | | | | | | | | | 104.632,46 |
| 0300 | | | | | | | | | 134.137,98 |
| 0300 | | | | | | | | | 100.993,37 |
| 0300 | | | | | | | | 4.106,64 | 102.859,50 |
| 0300 | | | | | | | | | 223.429,77 |
| 0300 | | | | | | | | | 48.720,13 |
| 0300 | | 92031 | Arxiu municipal administratiu | | | | | | 72.231,39 |
| 0300 | | | | | | | | | 183.986,51 |
| 0300 | | 92521 | Comunicació corporativa | | | | | | 2.681.482,02 |
| 0300 | | | | | | | | | 426.011,11 |
| 0300 | | | | | | | | | 294.016,04 |
| 0300 | | | | | | | | | 150.684,97 |
| 0300 | | | | | | | | | 67.505,93 |
| 0300 | | | | | | | | | 164.482,94 |
| 0300 | | | | | | | | 5.573,40 | 206.061,80 |
| 0300 | | | | | | | | | 54.716,38 |
| 0300 | | | | | | | | | 181.454,29 |
| 0300 | | | | | | | | 4.106,64 | 89.926,16 |
| 0300 | | | | | | | | | 42.311,44 |
| 0300 | | 92523 | Internet | | | | | | 133.213,14 |
| 0300 | | | | | | | | | 92.742,24 |
| 0300 | | | | | | | | | 70.340,95 |
| 0300 | | | | | | | | | 59.031,22 |
| 0300 | | | | | | | | | 42.515,50 |
| 0300 | | 93115 | Control intern | | | | | | 253.302,04 |
| 0300 | | | | | | | | | 254 1.566,29 |

| Centre gestor | Centre gestor | Codi Programa | Programa | p titulaci | Nivell | Núm llocs treball | Econòmic 10000 | Econòmic 10001 | Econòmic 10100 | Econòmic 11000 | Econòmic 12000 |
|-------------------|-----------------------------|---------------|-------------------------------|------------|--------|-------------------|----------------|----------------|----------------|----------------|----------------|
| 0300 | | | | | 26 | 10 | | | | | 153.447,48 |
| 0300 | | | | | 30 | 4 | | | 430.576,16 | | |
| 0300 | | | | A2 | 20 | 1 | | | | | |
| 0300 | | | | | 24 | 2 | | | | | |
| 0300 | | | | C1 | 18 | 1 | | | | | |
| 0300 | | | | | 20 | 4 | | | | | |
| 0300 | | | | C2 | 14 | 1 | | | | | |
| 0300 | | | | | 16 | 1 | | | | | |
| 0300 | | | | E | 12 | 1 | | | | | |
| 0300 | | 93311 | Patrimoni | A1 | 22 | 8 | | | | | 132.987,84 |
| 0300 | | | | | 24 | 1 | | | | | 17.049,72 |
| 0300 | | | | | 26 | 5 | | | | | 85.248,60 |
| 0300 | | | | | 28 | 2 | | | 172.855,44 | | |
| 0300 | | | | | 30 | 1 | | | 100.448,18 | | |
| 0300 | | | | A2 | 20 | 5 | | | | | |
| 0300 | | | | | 22 | 2 | | | | | |
| 0300 | | | | | 26 | 1 | | | | 53.346,44 | |
| 0300 | | | | C1 | 18 | 1 | | | | | |
| 0300 | | | | | 20 | 2 | | | | | |
| 0300 | | | | | 22 | 2 | | | | | |
| 0300 | | | | C2 | 14 | 1 | | | | | |
| 0300 | | 93411 | Tresoreria | A1 | 22 | 3 | | | | | 51.149,16 |
| 0300 | | | | | 26 | 1 | | | | | 17.049,72 |
| 0300 | | | | | 30 | 1 | | | 132.309,78 | | |
| 0300 | | | | A2 | 20 | 1 | | | | | |
| 0300 | | | | | 26 | 1 | | | | | |
| 0300 | | | | C1 | 22 | 1 | | | | | |
| 0300 | | | | C2 | 14 | 3 | | | | | |
| 0300 | | | | | 18 | 3 | | | | | |
| 0300 Total | | | | | | 306 | | | 2.215.161,40 | 99.067,22 | 2.236.923,36 |
| 0302 | Ger.Serveis Generals | 91211 | Representacio política | A1 | 00 | 108 | 2.594.325,02 | | | 4.441.725,88 | |
| 0302 | | | | | 22 | 5 | | | | | 85.248,60 |
| 0302 | | | | | 24 | 1 | | | | | 17.049,72 |
| 0302 | | | | | 26 | 3 | | | | 183.456,00 | |
| 0302 | | | | | 28 | 4 | | | | 299.984,76 | |
| 0302 | | | | A2 | 20 | 2 | | | | | |
| 0302 | | | | | 24 | 3 | | | | | |
| 0302 | | | | C1 | 16 | 2 | | | | | 255 |

| Centre gestor | Centre gestor | Codi Programa | Programa | Econòmic 12001 | Econòmic 12003 | Econòmic 12004 | Econòmic 12005 | Econòmic 12006 | Econòmic 12100 |
|-------------------|-----------------------------|---------------|-------------------------------|-------------------|-------------------|-------------------|----------------|-------------------|---------------------|
| 0300 | | | | | | | | 34.127,60 | 106.595,86 |
| 0300 | | | | | | | | | |
| 0300 | | | | 14.992,66 | | | | 1.632,72 | 7.151,06 |
| 0300 | | | | 29.985,32 | | | | 5.986,64 | 18.960,20 |
| 0300 | | | | | 11.482,74 | | | 2.100,80 | 6.420,96 |
| 0300 | | | | | 45.930,96 | | | 16.982,56 | 28.604,24 |
| 0300 | | | | | | 9.733,12 | | 291,32 | 4.960,90 |
| 0300 | | | | | | 9.733,12 | | 1.165,28 | 5.691,28 |
| 0300 | | | | | | | | | |
| 0300 | | 93311 | Patrimoni | | | | | 7.491,50 | 64.675,94 |
| 0300 | | | | | | | | 1.312,60 | 9.480,10 |
| 0300 | | | | | | | | 26.280,34 | 56.775,60 |
| 0300 | | | | | | | | | |
| 0300 | | | | | | | | | |
| 0300 | | | | 74.963,30 | | | | 2.942,72 | 35.755,30 |
| 0300 | | | | 29.985,32 | | | | 10.352,28 | 16.583,56 |
| 0300 | | | | | | | | | |
| 0300 | | | | | 11.482,74 | | | 4.621,76 | 6.420,96 |
| 0300 | | | | | 22.965,48 | | | 9.243,52 | 14.302,12 |
| 0300 | | | | | 22.965,48 | | | 6.556,52 | 16.583,56 |
| 0300 | | | | | | 9.733,12 | | 582,64 | 4.960,90 |
| 0300 | | 93411 | Tresoreria | | | | | 3.281,50 | 24.875,34 |
| 0300 | | | | | | | | 7.875,60 | 11.355,12 |
| 0300 | | | | | | | | | |
| 0300 | | | | 14.992,66 | | | | 1.779,68 | 7.151,06 |
| 0300 | | | | 14.992,66 | | | | 7.075,12 | 11.355,12 |
| 0300 | | | | | 11.482,74 | | | 3.967,12 | 8.291,78 |
| 0300 | | | | | | 19.466,24 | | 1.747,92 | 9.921,80 |
| 0300 | | | | | | 29.199,36 | | 8.156,96 | 19.262,88 |
| 0300 Total | | | | 446.781,22 | 491.461,30 | 515.206,18 | | 681.424,22 | 2.112.244,26 |
| 0302 | Ger.Serveis Generals | 91211 | Representacio política | | | | | | |
| 0302 | | | | | | | | 12.781,00 | 41.458,90 |
| 0302 | | | | | | | | 4.918,50 | 9.480,10 |
| 0302 | | | | | | | | | |
| 0302 | | | | | | | | | |
| 0302 | | | | 29.985,32 | | | | 853,28 | 14.302,12 |
| 0302 | | | | 44.977,98 | | | | 12.002,28 | 28.440,30 |
| 0302 | | | | | 22.965,48 | | | 5.667,40 | 256.12,24 |

| Centre gestor | Centre gestor | Codi Programa | Programa | Econòmic 12101 | Econòmic 12400 | Econòmic 12401 | Econòmic 12403 | Econòmic 12404 | Econòmic 12406 |
|-------------------|-----------------------------|---------------|-------------------------------|---------------------|----------------|----------------|----------------|----------------|----------------|
| 0300 | | | | 300.104,12 | | | | | |
| 0300 | | | | | | | | | |
| 0300 | | | | 14.319,90 | | | | | |
| 0300 | | | | 40.929,28 | | | | | |
| 0300 | | | | 17.612,14 | | | | | |
| 0300 | | | | 72.689,40 | | | | | |
| 0300 | | | | 12.862,41 | | | | | |
| 0300 | | | | 14.673,26 | | | | | |
| 0300 | | | | | | | | | |
| 0300 | | 93311 | Patrimoni | 155.465,14 | | | | | |
| 0300 | | | | 23.872,14 | | | | | |
| 0300 | | | | 155.735,76 | | | | | |
| 0300 | | | | | | | | | |
| 0300 | | | | | | | | | |
| 0300 | | | | 60.666,96 | | | | | |
| 0300 | | | | 39.824,96 | | | | | |
| 0300 | | | | | | | | | |
| 0300 | | | | 15.730,40 | | | | | |
| 0300 | | | | 35.879,62 | | | | | |
| 0300 | | | | 39.860,66 | | | | | |
| 0300 | | | | 12.786,91 | | | | | |
| 0300 | | 93411 | Tresoreria | 62.189,43 | | | | | |
| 0300 | | | | 43.035,02 | | | | | |
| 0300 | | | | | | | | | |
| 0300 | | | | 14.705,46 | | | | | |
| 0300 | | | | 26.726,70 | | | | | |
| 0300 | | | | 21.529,20 | | | | | |
| 0300 | | | | 28.041,08 | | | | | |
| 0300 | | | | 53.469,50 | | | | | |
| 0300 Total | | | | 5.444.398,25 | | | | | |
| 0302 | Ger.Serveis Generals | 91211 | Representacio política | | | | | | |
| 0302 | | | | 106.651,25 | | | | | |
| 0302 | | | | 25.486,30 | | | | | |
| 0302 | | | | | | | | | |
| 0302 | | | | | | | | | |
| 0302 | | | | 24.727,32 | | | | | |
| 0302 | | | | 67.730,04 | | | | | |
| 0302 | | | | 30.950,22 | | | | | |

| Centre gestor | Centre gestor | Codi Programa | Programa | Econòmic 13000 | Econòmic 13002 | Econòmic 13100 | Econòmic 15000 | Econòmic 15100 | Econòmic 15400 |
|-------------------|-----------------------------|---------------|-------------------------------|-------------------|-------------------|----------------|-------------------|----------------|----------------|
| 0300 | | | | 23.612,72 | 49.546,98 | | 48.516,56 | | |
| 0300 | | | | | | | 23.926,87 | | |
| 0300 | | | | | | | 2.768,94 | | |
| 0300 | | | | | | | 6.950,62 | | |
| 0300 | | | | | | | 2.706,11 | | |
| 0300 | | | | | | | 11.793,56 | | |
| 0300 | | | | | | | 1.955,01 | | |
| 0300 | | | | | | | 2.234,10 | | |
| 0300 | | | | 8.919,96 | 15.122,72 | | 1.685,80 | | |
| 0300 | | 93311 | Patrimoni | | | | 25.439,44 | | |
| 0300 | | | | | | | 3.737,45 | | |
| 0300 | | | | | | | 23.538,84 | | |
| 0300 | | | | | | | | | |
| 0300 | | | | | | | | | |
| 0300 | | | | | | | 12.537,80 | | |
| 0300 | | | | | | | 7.001,91 | | |
| 0300 | | | | | | | | | |
| 0300 | | | | | | | 2.755,36 | | |
| 0300 | | | | | | | 5.930,65 | | |
| 0300 | | | | | | | 6.176,07 | | |
| 0300 | | | | | | | 1.975,85 | | |
| 0300 | | 93411 | Tresoreria | | | | 10.229,91 | | |
| 0300 | | | | | | | 5.768,40 | | |
| 0300 | | | | | | | 9.556,42 | | |
| 0300 | | | | | | | 2.798,90 | | |
| 0300 | | | | | | | 4.359,83 | | |
| 0300 | | | | | | | 3.253,04 | | |
| 0300 | | | | 11.213,08 | 17.761,64 | | 6.272,67 | | |
| 0300 | | | | | | | 7.867,08 | | |
| 0300 Total | | | | 336.781,14 | 587.560,82 | | 959.941,71 | | |
| 0302 | Ger.Serveis Generals | 91211 | Representacio política | | | | | | |
| 0302 | | | | | | | 16.892,15 | | |
| 0302 | | | | | | | 4.149,87 | | |
| 0302 | | | | | | | | | |
| 0302 | | | | | | | | | |
| 0302 | | | | | | | 3.932,63 | | |
| 0302 | | | | | | | 10.968,60 | | |
| 0302 | | | | | | | 4.476,27 | | |

| Centre gestor | Centre gestor | Codi Programa | Programa | Econòmic 16000 | Econòmic 16001 | Econòmic 16002 | Econòmic 16003 | Econòmic 16005 | Econòmic 16105 |
|-------------------|-----------------------------|---------------|-------------------------------|---------------------|-------------------|---------------------|----------------|---------------------|----------------|
| 0300 | | | | 17.208,72 | 13.294,20 | 112.646,64 | | | |
| 0300 | | | | | 26.455,32 | 27.984,96 | | | |
| 0300 | | | | | | 10.706,64 | | | |
| 0300 | | | | | | 26.937,00 | | | |
| 0300 | | | | | | 10.564,56 | | | |
| 0300 | | | | | 43.372,80 | | | | |
| 0300 | | | | | | 7.815,83 | | | |
| 0300 | | | | | | | | 10.618,56 | |
| 0300 | | | | 8.215,57 | | | | | |
| 0300 | | 93311 | Patrimoni | | | 13.619,88 | | 107.827,85 | |
| 0300 | | | | | | 14.133,84 | | | |
| 0300 | | | | | 26.588,40 | 42.401,52 | | | |
| 0300 | | | | | 26.588,40 | | | | |
| 0300 | | | | | 13.294,20 | | | | |
| 0300 | | | | | | | | 59.691,32 | |
| 0300 | | | | | 17.657,64 | 25.567,20 | | | |
| 0300 | | | | | | 10.744,92 | | | |
| 0300 | | | | | | 10.599,60 | 11.871,12 | | |
| 0300 | | | | | | 11.511,60 | 11.902,56 | | |
| 0300 | | | | | | 7.872,81 | | | |
| 0300 | | 93411 | Tresoreria | | | 26.766,11 | | 15.711,47 | |
| 0300 | | | | | 13.294,20 | | | | |
| 0300 | | | | | 13.294,20 | | | | |
| 0300 | | | | | | 10.854,12 | | | |
| 0300 | | | | | | 13.294,20 | | | |
| 0300 | | | | | | 11.958,00 | | | |
| 0300 | | | | 9.903,48 | | 8.717,88 | | 9.543,24 | |
| 0300 | | | | | 10.585,68 | 19.650,24 | | | |
| 0300 Total | | | | 379.217,03 | 742.680,72 | 1.706.331,00 | | 1.043.887,91 | |
| 0302 | Ger.Serveis Generals | 91211 | Representacio política | 1.824.248,40 | | 14.133,84 | | 17.100,84 | |
| 0302 | | | | | | 27.524,31 | | 47.818,14 | |
| 0302 | | | | | | 14.133,84 | | | |
| 0302 | | | | 53.568,36 | | | | | |
| 0302 | | | | 71.424,48 | | | | | |
| 0302 | | | | | | | | 23.753,26 | |
| 0302 | | | | | | 41.812,44 | | | |
| 0302 | | | | | | 10.401,72 | 9.074,88 | | |

| Centre gestor | Centre gestor | Codi Programa | Programa | Econòmic 16200 | Econòmic 16202 | Econòmic 16204 | Econòmic 16205 | Econòmic 16400 | Total |
|-------------------|-----------------------------|---------------|-------------------------------|----------------|----------------|----------------|----------------|----------------|----------------------|
| 0300 | | | | | | | | | 859.100,88 |
| 0300 | | | | | | | | | 508.943,31 |
| 0300 | | | | | | | | | 51.571,92 |
| 0300 | | | | | | | | | 129.749,06 |
| 0300 | | | | | | | | | 50.887,31 |
| 0300 | | | | | | | | | 219.373,52 |
| 0300 | | | | | | | | | 37.618,59 |
| 0300 | | | | | | | | | 44.115,60 |
| 0300 | | | | | | | | | 33.944,05 |
| 0300 | | 93311 | Patrimoni | | | | | | 507.507,59 |
| 0300 | | | | | | | | | 69.585,85 |
| 0300 | | | | | | | | | 416.569,06 |
| 0300 | | | | | | | | | 199.443,84 |
| 0300 | | | | | | | | | 113.742,38 |
| 0300 | | | | | | | | | 246.557,40 |
| 0300 | | | | | | | | | 129.315,23 |
| 0300 | | | | | | | | | 71.004,08 |
| 0300 | | | | | | | | | 51.756,14 |
| 0300 | | | | | | | | | 110.792,11 |
| 0300 | | | | | | | | | 115.556,45 |
| 0300 | | | | | | | | | 37.912,23 |
| 0300 | | 93411 | Tresoreria | | | | | | 194.202,92 |
| 0300 | | | | | | | | | 98.378,06 |
| 0300 | | | | | | | | | 155.160,40 |
| 0300 | | | | | | | | | 52.281,88 |
| 0300 | | | | | | | | | 77.803,63 |
| 0300 | | | | | | | | | 60.481,88 |
| 0300 | | | | | | | | | 122.589,03 |
| 0300 | | | | | | | | | 148.191,70 |
| 0300 Total | | | | | | | | 21.999,96 | 20.021.067,70 |
| 0302 | Ger.Serveis Generals | 91211 | Representacio política | | | | | | 8.891.533,98 |
| 0302 | | | | | | | | | 338.374,35 |
| 0302 | | | | | | | | | 75.218,33 |
| 0302 | | | | | | | | | 237.024,36 |
| 0302 | | | | | | | | | 371.409,24 |
| 0302 | | | | | | | | | 97.553,93 |
| 0302 | | | | | | | | | 205.931,64 |
| 0302 | | | | | | | | | 2605.648,21 |

| Centre gestor | Centre gestor | Codi Programa | Programa | p titulaci | Nivell | Núm llocs treball | Econòmic 10000 | Econòmic 10001 | Econòmic 10100 | Econòmic 11000 | Econòmic 12000 |
|---------------|---------------|---------------|---|------------|--------|-------------------|----------------|----------------|----------------|----------------|----------------|
| 0302 | | | | | 18 | 7 | | | | | |
| 0302 | | | | | 20 | 5 | | | | | |
| 0302 | | | | C2 | 14 | 50 | | | | | |
| 0302 | | | | | 18 | 16 | | | | | |
| 0302 | | 91212 | Direcció tècnica de premsa | A1 | 00 | 1 | | | | 54.632,62 | |
| 0302 | | | | | 22 | 15 | | | | | 255.745,80 |
| 0302 | | | | | 28 | 1 | | | 78.231,82 | | |
| 0302 | | | | C1 | 18 | 1 | | | | | |
| 0302 | | | | C2 | 14 | 1 | | | | | |
| 0302 | | 91222 | Protocol | A1 | 22 | 1 | | | | | 17.049,72 |
| 0302 | | | | | 24 | 1 | | | | 58.948,96 | |
| 0302 | | | | | 28 | 1 | | | 87.420,02 | | |
| 0302 | | | | A2 | 24 | 3 | | | | 49.924,14 | |
| 0302 | | | | C1 | 16 | 4 | | | | | |
| 0302 | | | | | 18 | 1 | | | | | |
| 0302 | | | | | 20 | 1 | | | | | |
| 0302 | | | | | 22 | 6 | | | | | |
| 0302 | | | | C2 | 14 | 9 | | | | | |
| 0302 | | | | | 16 | 3 | | | | | |
| 0302 | | | | | 18 | 1 | | | | | |
| 0302 | | | | E | 12 | 1 | | | | | |
| 0302 | | 92011 | Administració general | A1 | 22 | 31 | | | | | 391.006,34 |
| 0302 | | | | | 24 | 7 | | | | | 119.348,04 |
| 0302 | | | | | 26 | 12 | | | | | 202.323,94 |
| 0302 | | | | | 28 | 5 | | | 394.088,14 | | |
| 0302 | | | | | 30 | 1 | | | 115.089,14 | | |
| 0302 | | | | A2 | 20 | 10 | | | | | |
| 0302 | | | | | 24 | 7 | | | | | |
| 0302 | | | | | 26 | 1 | | | | | |
| 0302 | | | | C1 | 18 | 7 | | | | | |
| 0302 | | | | | 20 | 3 | | | | | |
| 0302 | | | | | 22 | 8 | | | | | |
| 0302 | | | | C2 | 14 | 27 | | | | | |
| 0302 | | | | | 18 | 10 | | | | | |
| 0302 | | | | E | 12 | 4 | | | | | |
| 0302 | | 92016 | Direcció administrativa gabinet d'alcaldia | A1 | 00 | 19 | | | | 1.242.773,98 | |
| 0302 | | | | | 22 | 5 | | | | | 81.838,68 |
| 0302 | | | | | 26 | 6 | | | | | 102.691,32 |

| Centre gestor | Centre gestor | Codi Programa | Programa | Econòmic 12001 | Econòmic 12003 | Econòmic 12004 | Econòmic 12005 | Econòmic 12006 | Econòmic 12100 |
|---------------|---------------|---------------|---|----------------|----------------|----------------|----------------|----------------|----------------|
| 0302 | | | | | 80.379,18 | | | 21.151,36 | 44.946,72 |
| 0302 | | | | | 57.413,70 | | | 22.838,56 | 35.755,30 |
| 0302 | | | | | | | 330.926,08 | 22.086,76 | 168.670,60 |
| 0302 | | | | | | 155.729,92 | | 19.613,64 | 102.735,36 |
| 0302 | | 91212 | Direcció tècnica de premsa | | | | | | |
| 0302 | | | | | | | | 28.545,30 | 124.376,70 |
| 0302 | | | | | | | | | |
| 0302 | | | | | 11.482,74 | | | 2.589,40 | 6.420,96 |
| 0302 | | | | | | | 9.733,12 | 291,32 | 4.960,90 |
| 0302 | | 91222 | Protocol | | | | | 1.460,42 | 8.291,78 |
| 0302 | | | | | | | | | |
| 0302 | | | | | 29.985,32 | | | 11.530,44 | 18.960,20 |
| 0302 | | | | | | 34.448,22 | | 10.474,84 | 19.674,34 |
| 0302 | | | | | | 11.482,74 | | 2.472,16 | 6.420,96 |
| 0302 | | | | | | | | | |
| 0302 | | | | | | 68.896,44 | | 24.222,88 | 49.750,68 |
| 0302 | | | | | | | 58.398,72 | 5.663,92 | 29.765,40 |
| 0302 | | | | | | | 19.466,24 | 4.078,48 | 11.382,56 |
| 0302 | | | | | | | 9.733,12 | 1.165,28 | 6.420,96 |
| 0302 | | | | | | | | | |
| 0302 | | 92011 | Administració general | | | | | 41.275,88 | 190.157,94 |
| 0302 | | | | | | | | 21.935,28 | 66.360,70 |
| 0302 | | | | | | | | 67.281,12 | 136.930,08 |
| 0302 | | | | | | | | | |
| 0302 | | | | | | | | | |
| 0302 | | | | | 149.926,60 | | | 6.678,56 | 71.510,60 |
| 0302 | | | | | 104.948,62 | | | 22.407,80 | 66.360,70 |
| 0302 | | | | | 14.992,66 | | | 6.250,12 | 11.355,12 |
| 0302 | | | | | | 80.379,18 | | 28.567,80 | 44.946,72 |
| 0302 | | | | | | 34.448,22 | | 11.315,16 | 21.453,18 |
| 0302 | | | | | | 91.861,92 | | 34.932,20 | 66.334,24 |
| 0302 | | | | | | | 223.212,58 | 15.428,76 | 113.769,74 |
| 0302 | | | | | | | 94.021,98 | 10.011,68 | 62.026,44 |
| 0302 | | | | | | | | 8.919,96 | 4.229,96 |
| 0302 | | 92016 | Direcció administrativa gabinet d'alcaldia | | | | | | |
| 0302 | | | | | | | | 14.330,68 | 39.800,60 |
| 0302 | | | | | | | | 31.951,30 | 262.130,72 |

| Centre gestor | Centre gestor | Codi Programa | Programa | Econòmic 12101 | Econòmic 12400 | Econòmic 12401 | Econòmic 12403 | Econòmic 12404 | Econòmic 12406 |
|---------------|---------------|---------------|---|----------------|----------------|----------------|----------------|----------------|----------------|
| 0302 | | | | 114.712,08 | | | | | |
| 0302 | | | | 109.009,04 | | | | | |
| 0302 | | | | 467.424,11 | | | | | |
| 0302 | | | | 263.809,90 | | | | | |
| 0302 | | 91212 | Direcció tècnica de premsa | | | | | | |
| 0302 | | | | 391.363,46 | | | | | |
| 0302 | | | | | | | | | |
| 0302 | | | | 15.730,40 | | | | | |
| 0302 | | | | 18.160,84 | | | | | |
| 0302 | | 91222 | Protocol | 25.227,02 | | | | | |
| 0302 | | | | | | | | | |
| 0302 | | | | 49.316,96 | | | | | |
| 0302 | | | | 47.374,74 | | | | | |
| 0302 | | | | 15.608,46 | | | | | |
| 0302 | | | | | | | | | |
| 0302 | | | | 157.613,68 | | | | | |
| 0302 | | | | 85.006,86 | | | | | |
| 0302 | | | | 33.147,52 | | | | | |
| 0302 | | | | 15.869,42 | | | | | |
| 0302 | | | | | | | | | |
| 0302 | | 92011 | Administració general | 454.016,49 | | | | | |
| 0302 | | | | 181.227,39 | | | | | |
| 0302 | | | | 415.569,28 | | | | | |
| 0302 | | | | | | | | | |
| 0302 | | | | | | | | | |
| 0302 | | | | 132.562,85 | | | | | |
| 0302 | | | | 157.253,57 | | | | | |
| 0302 | | | | 26.324,48 | | | | | |
| 0302 | | | | 118.809,60 | | | | | |
| 0302 | | | | 55.914,18 | | | | | |
| 0302 | | | | 185.379,88 | | | | | |
| 0302 | | | | 282.994,23 | | | | | |
| 0302 | | | | 155.822,52 | | | | | |
| 0302 | | | | 12.959,52 | | | | | |
| 0302 | | 92016 | Direcció administrativa gabinet d'alcaldia | | | | | | |
| 0302 | | | | 108.694,41 | | | | | |
| 0302 | | | | 204.911,70 | | | | | |

263

| Centre gestor | Centre gestor | Codi Programa | Programa | Econòmic 13000 | Econòmic 13002 | Econòmic 13100 | Econòmic 15000 | Econòmic 15100 | Econòmic 15400 |
|---------------|---------------|---------------|---|----------------|----------------|----------------|----------------|----------------|----------------|
| 0302 | | | | | | | 18.750,61 | | |
| 0302 | | | | | | | 16.170,18 | | |
| 0302 | | | | 36.482,36 | 83.990,20 | 445.877,37 | 106.194,58 | | |
| 0302 | | | | | | | 37.231,70 | | |
| 0302 | | 91212 | Direcció tècnica de premsa | | | | | | |
| 0302 | | | | | | | 55.393,77 | | |
| 0302 | | | | | | | 2.603,61 | | |
| 0302 | | | | | | | 2.363,13 | | |
| 0302 | | 91222 | Protocol | | | | 3.049,20 | | |
| 0302 | | | | | | | | | |
| 0302 | | | | | | | 7.947,85 | | |
| 0302 | | | | 11.482,74 | 16.286,88 | | 10.034,34 | | |
| 0302 | | | | | | | 2.585,13 | | |
| 0302 | | | | 15.987,26 | 28.955,22 | | 3.231,58 | | |
| 0302 | | | | | | | 21.580,17 | | |
| 0302 | | | | | | 90.022,24 | 19.031,26 | | |
| 0302 | | | | | | 32.198,40 | 7.165,69 | | |
| 0302 | | | | | | | 2.371,66 | | |
| 0302 | | | | 8.919,96 | 15.122,72 | | 1.685,80 | | |
| 0302 | | 92011 | Administració general | 134.565,76 | 217.987,94 | | 101.541,09 | | |
| 0302 | | | | | | | 28.250,01 | | |
| 0302 | | | | | | | 59.812,09 | | |
| 0302 | | | | | | | | | |
| 0302 | | | | | | | 25.792,75 | | |
| 0302 | | | | | | | 25.344,13 | | |
| 0302 | | | | | | | 4.262,35 | | |
| 0302 | | | | | | | 19.602,15 | | |
| 0302 | | | | | | | 8.846,30 | | |
| 0302 | | | | | | | 27.189,98 | | |
| 0302 | | | | 36.296,60 | 56.627,87 | 28.467,88 | 53.257,31 | | |
| 0302 | | | | | | | 22.838,71 | | |
| 0302 | | | | 30.898,00 | 48.130,66 | | 7.556,72 | | |
| 0302 | | 92016 | Direcció administrativa gabinet d'alcaldia | | | | | | |
| 0302 | | | | | | | 17.763,76 | | |
| 0302 | | | | | | | 29.625,11 | | |

| Centre gestor | Centre gestor | Codi Programa | Programa | Econòmic 16000 | Econòmic 16001 | Econòmic 16002 | Econòmic 16003 | Econòmic 16005 | Econòmic 16105 |
|---------------|---------------|---------------|---|----------------|----------------|----------------|----------------|----------------|----------------|
| 0302 | | | | | 9.918,72 | 62.798,76 | | | |
| 0302 | | | | | | 47.547,00 | 12.525,48 | | |
| 0302 | | | | 195.874,58 | | 86.277,84 | | 233.336,56 | |
| 0302 | | | | | | 132.502,70 | | 23.796,24 | |
| 0302 | | 91212 | Direcció tècnica de premsa | 17.856,12 | | | | | |
| 0302 | | | | | | 70.669,20 | | 169.856,98 | |
| 0302 | | | | 17.856,12 | | | | | |
| 0302 | | | | | | 10.172,64 | | | |
| 0302 | | | | | | | | 11.247,55 | |
| 0302 | | 91222 | Protocol | | | | | 17.748,24 | |
| 0302 | | | | 17.856,12 | | | | | |
| 0302 | | | | | | 14.133,84 | | | |
| 0302 | | | | 16.524,72 | | 28.267,68 | | | |
| 0302 | | | | 9.492,20 | 9.880,56 | 20.940,84 | | | |
| 0302 | | | | | | 10.105,08 | | | |
| 0302 | | | | 15.367,68 | | | | | |
| 0302 | | | | | 26.588,40 | 53.844,48 | | | |
| 0302 | | | | 30.768,84 | | | | 61.042,43 | |
| 0302 | | | | 11.005,20 | | 9.409,08 | | 11.737,56 | |
| 0302 | | | | | | 9.316,80 | | | |
| 0302 | | | | 8.215,57 | | | | | |
| 0302 | | 92011 | Administració general | 120.560,90 | | 82.267,61 | 16.261,20 | 248.046,33 | |
| 0302 | | | | | 13.294,20 | 84.803,04 | | | |
| 0302 | | | | | 66.471,00 | 98.936,88 | | | |
| 0302 | | | | 17.856,12 | | 56.535,36 | | | |
| 0302 | | | | | | 14.133,84 | | | |
| 0302 | | | | | | 21.186,90 | | 97.916,38 | |
| 0302 | | | | | | 95.828,16 | | | |
| 0302 | | | | | | 14.133,84 | | | |
| 0302 | | | | | 10.328,88 | 65.603,04 | | | |
| 0302 | | | | | 22.302,84 | 11.942,40 | | | |
| 0302 | | | | | 64.546,44 | 37.885,56 | | | |
| 0302 | | | | 41.516,82 | | 65.577,00 | | 136.748,42 | |
| 0302 | | | | | | 90.352,53 | | | |
| 0302 | | | | 27.009,01 | | 7.637,40 | | | |
| 0302 | | 92016 | Direcció administrativa gabinet d'alcaldia | 338.915,64 | | | | | |
| 0302 | | | | | | | | 78.835,38 | |
| 0302 | | | | | 39.882,60 | 42.401,52 | | | |

265

| Centre gestor | Centre gestor | Codi Programa | Programa | Econòmic 16200 | Econòmic 16202 | Econòmic 16204 | Econòmic 16205 | Econòmic 16400 | Total |
|---------------|---------------|---------------|--|----------------|----------------|----------------|----------------|----------------|---------------------|
| 0302 | | | | | | | | | 352.657,43 |
| 0302 | | | | | | | | | 301.259,26 |
| 0302 | | | | | | | | 4.106,64 | 2.181.247,68 |
| 0302 | | | | | | | | | 735.419,46 |
| 0302 | | 91212 | Direcció tècnica de premsa | | | | | | 72.488,74 |
| 0302 | | | | | | | | | 1.095.951,21 |
| 0302 | | | | | | | | | 96.087,94 |
| 0302 | | | | | | | | | 48.999,75 |
| 0302 | | | | | | | | | 46.756,86 |
| 0302 | | 91222 | Protocol | | | | | | 72.826,38 |
| 0302 | | | | | | | | | 76.805,08 |
| 0302 | | | | | | | | | 101.553,86 |
| 0302 | | | | | | | | | 212.457,31 |
| 0302 | | | | | | | | | 190.089,70 |
| 0302 | | | | | | | | | 48.674,53 |
| 0302 | | | | | | | | | 63.541,74 |
| 0302 | | | | | | | | | 402.496,73 |
| 0302 | | | | | | | | | 379.699,67 |
| 0302 | | | | | | | | | 139.590,73 |
| 0302 | | | | | | | | | 44.877,24 |
| 0302 | | | | | | | | | 33.944,05 |
| 0302 | | 92011 | Administració general | | | | | | 1.997.687,48 |
| 0302 | | | | | | | | | 515.218,66 |
| 0302 | | | | | | | | 5.573,40 | 1.052.897,79 |
| 0302 | | | | | | | | | 468.479,62 |
| 0302 | | | | | | | | | 129.222,98 |
| 0302 | | | | | | | | | 505.574,64 |
| 0302 | | | | | | | | 4.106,64 | 476.249,62 |
| 0302 | | | | | | | | | 77.318,57 |
| 0302 | | | | | | | | | 368.237,37 |
| 0302 | | | | | | | | 4.106,64 | 170.328,92 |
| 0302 | | | | | | | | 4.106,64 | 512.236,86 |
| 0302 | | | | | | | | | 1.053.897,21 |
| 0302 | | | | | | | | | 435.073,86 |
| 0302 | | | | | | | | | 148.438,83 |
| 0302 | | 92016 | Direcció administrativa gabinet d'alcaldia | | | | | | 1.581.689,62 |
| 0302 | | | | | | | | | 341.263,51 |
| 0302 | | | | | | | | | 266 9.201,27 |

| Centre gestor | Centre gestor | Codi Programa | Programa | p titulaci | Nivell | Núm llocs treball | Econòmic 10000 | Econòmic 10001 | Econòmic 10100 | Econòmic 11000 | Econòmic 12000 |
|---------------|---------------|---------------|-------------------------------|------------|--------|-------------------|----------------|----------------|----------------|----------------|----------------|
| 0302 | | | | | | 30 | | | | | 94.124,38 |
| 0302 | | | | A2 | 20 | 4 | | | | | |
| 0302 | | | | | 26 | 2 | | | | | |
| 0302 | | | | C1 | 18 | 1 | | | | | |
| 0302 | | | | | 20 | 2 | | | | | |
| 0302 | | | | C2 | 14 | 6 | | | | | |
| 0302 | | | | | 18 | 3 | | | | | |
| 0302 | | 92021 | Sindicatura de Greuges | A1 | 00 | 2 | | | | 154.971,98 | |
| 0302 | | | | | 22 | 2 | | | | | 34.099,44 |
| 0302 | | | | | 26 | 8 | | | | | 136.397,76 |
| 0302 | | | | | 28 | 1 | | | 73.358,00 | | |
| 0302 | | | | C1 | 22 | 1 | | | | | |
| 0302 | | | | C2 | 14 | 1 | | | | | |
| 0302 | | | | | 18 | 1 | | | | | |
| 0302 | | 92031 | Arxiu municipal administratiu | A1 | 22 | 12 | | | | | 187.546,92 |
| 0302 | | | | | 24 | 6 | | | | | 102.298,32 |
| 0302 | | | | | 26 | 1 | | | | | 17.049,72 |
| 0302 | | | | A2 | 20 | 13 | | | | | |
| 0302 | | | | C1 | 16 | 9 | | | | | |
| 0302 | | | | C2 | 14 | 12 | | | | | |
| 0302 | | 92032 | Sistema d'arxius | A1 | 22 | 5 | | | | | 85.248,60 |
| 0302 | | | | | 24 | 5 | | | | | 85.248,60 |
| 0302 | | | | | 28 | 1 | | | 76.639,50 | | |
| 0302 | | | | C1 | 18 | 1 | | | | | |
| 0302 | | 92033 | Biblioteca General | A1 | 22 | 2 | | | | | 34.099,44 |
| 0302 | | | | A2 | 20 | 4 | | | | | |
| 0302 | | | | | 22 | 2 | | | | | |
| 0302 | | | | | 24 | 1 | | | | | |
| 0302 | | | | C1 | 16 | 1 | | | | | |
| 0302 | | 92511 | Atenció al ciutadà | A1 | 22 | 7 | | | | | 115.938,12 |
| 0302 | | | | | 24 | 2 | | | | | 34.099,44 |
| 0302 | | | | | 26 | 4 | | | | | 51.149,16 |
| 0302 | | | | | 28 | 1 | | | 80.658,34 | | |
| 0302 | | | | A2 | 20 | 7 | | | | | |
| 0302 | | | | | 24 | 5 | | | | | |
| 0302 | | | | C1 | 16 | 37 | | | | | |
| 0302 | | | | | 18 | 9 | | | | | |
| 0302 | | | | | 20 | 8 | | | | | |
| | | | | | | | | | | | 267 |

| Centre gestor | Centre gestor | Codi Programa | Programa | Econòmic 12001 | Econòmic 12003 | Econòmic 12004 | Econòmic 12005 | Econòmic 12006 | Econòmic 12100 |
|---------------|---------------|---------------|--------------------------------------|----------------|----------------|----------------|----------------|----------------|----------------|
| 0302 | | | | | | | | | |
| 0302 | | | | 59.970,64 | | | | 7.649,08 | 28.604,24 |
| 0302 | | | | 14.992,66 | | | | 2.289,02 | 11.355,12 |
| 0302 | | | | | 11.482,74 | | | 1.817,52 | 6.420,96 |
| 0302 | | | | | 22.965,48 | | | 6.684,20 | 15.442,84 |
| 0302 | | | | | | 58.398,72 | | 2.621,88 | 29.765,40 |
| 0302 | | | | | | 29.199,36 | | 6.117,72 | 19.262,88 |
| 0302 | | 92021 | Sindicatura de Greuges | | | | | | |
| 0302 | | | | | | | | 656,30 | 16.583,56 |
| 0302 | | | | | | | | 45.235,28 | 90.840,96 |
| 0302 | | | | | | | | | |
| 0302 | | | | | 11.482,74 | | | 1.514,60 | 8.291,78 |
| 0302 | | | | | | 9.733,12 | | | 4.960,90 |
| 0302 | | | | | | 9.733,12 | | 1.456,60 | 6.420,96 |
| 0302 | | 92031 | Arxiu municipal administratiu | | | | | 11.682,10 | 91.209,58 |
| 0302 | | | | | | | | 32.979,32 | 56.880,60 |
| 0302 | | | | | | | | 7.219,30 | 11.355,12 |
| 0302 | | | | 155.824,72 | | | | 34.101,72 | 74.323,76 |
| 0302 | | | | | 101.814,06 | | | 25.123,48 | 51.192,54 |
| 0302 | | | | | | 116.797,44 | | 6.774,40 | 59.530,80 |
| 0302 | | 92032 | Sistema d'arxius | | | | | 10.528,46 | 41.458,90 |
| 0302 | | | | | | | | 26.874,70 | 47.400,50 |
| 0302 | | | | | | | | | |
| 0302 | | | | | 11.482,74 | | | 5.462,08 | 6.420,96 |
| 0302 | | 92033 | Biblioteca General | | | | | 12.354,90 | 16.583,56 |
| 0302 | | | | 55.886,62 | | | | 8.114,88 | 26.656,28 |
| 0302 | | | | 29.985,32 | | | | 12.517,52 | 16.583,56 |
| 0302 | | | | 14.992,66 | | | | 7.075,12 | 9.480,10 |
| 0302 | | | | | 11.482,74 | | | 3.918,32 | 5.691,28 |
| 0302 | | 92511 | Atenció al ciutadà | | | | | 7.847,58 | 56.384,16 |
| 0302 | | | | | | | | 4.594,10 | 18.960,20 |
| 0302 | | | | | | | | 14.811,40 | 34.065,36 |
| 0302 | | | | | | | | | |
| 0302 | | | | 104.948,62 | | | | 15.799,08 | 50.057,42 |
| 0302 | | | | 74.963,30 | | | | 23.254,12 | 47.400,50 |
| 0302 | | | | | 367.373,28 | | | 85.994,70 | 183.543,36 |
| 0302 | | | | | 80.379,18 | | | 18.028,20 | 44.946,72 |
| 0302 | | | | | 80.379,18 | | | 28.893,44 | 268.057,42 |

| Centre gestor | Centre gestor | Codi Programa | Programa | Econòmic 12101 | Econòmic 12400 | Econòmic 12401 | Econòmic 12403 | Econòmic 12404 | Econòmic 12406 |
|---------------|---------------|---------------|--------------------------------------|----------------|----------------|----------------|----------------|----------------|----------------|
| 0302 | | | | | | | | | |
| 0302 | | | | 56.511,18 | | | | | |
| 0302 | | | | 23.961,98 | | | | | |
| 0302 | | | | 19.098,94 | | | | | |
| 0302 | | | | 40.573,26 | | | | | |
| 0302 | | | | 75.167,80 | | | | | |
| 0302 | | | | 53.612,58 | | | | | |
| 0302 | | 92021 | Sindicatura de Greuges | | | | | | |
| 0302 | | | | 46.814,13 | | | | | |
| 0302 | | | | 276.547,18 | | | | | |
| 0302 | | | | | | | | | |
| 0302 | | | | 22.192,10 | | | | | |
| 0302 | | | | 10.250,52 | | | | | |
| 0302 | | | | 19.323,08 | | | | | |
| 0302 | | 92031 | Arxiu municipal administratiu | 210.840,66 | | | | | |
| 0302 | | | | 153.900,86 | | | | | |
| 0302 | | | | 31.269,42 | | | | | |
| 0302 | | | | 147.280,70 | | | | | |
| 0302 | | | | 123.920,72 | | | | | |
| 0302 | | | | 142.424,25 | | | | | |
| 0302 | | 92032 | Sistema d'arxius | 101.649,15 | | | | | |
| 0302 | | | | 121.492,12 | | | | | |
| 0302 | | | | | | | | | |
| 0302 | | | | 16.847,60 | | | | | |
| 0302 | | 92033 | Biblioteca General | 42.269,64 | | | | | |
| 0302 | | | | 46.529,98 | | | | | |
| 0302 | | | | 35.092,40 | | | | | |
| 0302 | | | | 23.977,10 | | | | | |
| 0302 | | | | 13.509,30 | | | | | |
| 0302 | | 92511 | Atenció al ciutadà | 129.617,16 | | | | | |
| 0302 | | | | 48.106,52 | | | | | |
| 0302 | | | | 93.382,52 | | | | | |
| 0302 | | | | | | | | | |
| 0302 | | | | 97.327,23 | | | | | |
| 0302 | | | | 107.442,58 | | | | | |
| 0302 | | | | 562.490,04 | | | | | |
| 0302 | | | | 113.213,80 | | | | | |
| 0302 | | | | 130.075,68 | | | | | |

269

| Centre gestor | Centre gestor | Codi Programa | Programa | Econòmic 13000 | Econòmic 13002 | Econòmic 13100 | Econòmic 15000 | Econòmic 15100 | Econòmic 15400 |
|---------------|---------------|---------------|--------------------------------------|----------------|----------------|----------------|----------------|----------------|----------------|
| 0302 | | | | | | | | | |
| 0302 | | | | | | | 11.077,77 | | |
| 0302 | | | | 20.435,06 | 38.081,82 | | 8.013,70 | | |
| 0302 | | | | | | | 2.784,30 | | |
| 0302 | | | | | | | 6.156,56 | | |
| 0302 | | | | | | | 11.691,87 | | |
| 0302 | | | | | | | 7.731,42 | | |
| 0302 | | 92021 | Sindicatura de Greuges | | | | | | |
| 0302 | | | | | | | 3.666,74 | | |
| 0302 | | | | | | | 39.930,37 | | |
| 0302 | | | | | | | 3.118,03 | | |
| 0302 | | | | | | | 1.118,44 | | |
| 0302 | | | | | | | 2.639,19 | | |
| 0302 | | 92031 | Arxiu municipal administratiu | 18.362,32 | 28.973,80 | | 39.881,56 | | |
| 0302 | | | | | | | 25.264,35 | | |
| 0302 | | | | | | | 4.878,41 | | |
| 0302 | | | | 41.722,68 | 42.941,92 | | 36.010,76 | | |
| 0302 | | | | | | | 21.725,90 | | |
| 0302 | | | | | | | 22.839,96 | | |
| 0302 | | 92032 | Sistema d'arxius | | | | 17.255,27 | | |
| 0302 | | | | | | | 18.824,70 | | |
| 0302 | | | | | | | 2.896,38 | | |
| 0302 | | 92033 | Biblioteca General | | | | 7.702,86 | | |
| 0302 | | | | | | | 9.071,87 | | |
| 0302 | | | | | | | 6.849,22 | | |
| 0302 | | | | | | | 4.029,50 | | |
| 0302 | | | | | | | 2.485,97 | | |
| 0302 | | 92511 | Atenció al ciutadà | | | | 18.386,80 | | |
| 0302 | | | | | | | 7.714,23 | | |
| 0302 | | | | 24.925,32 | 51.179,52 | | 19.462,07 | | |
| 0302 | | | | | | | 18.560,05 | | |
| 0302 | | | | | | | 18.327,21 | | |
| 0302 | | | | 64.300,76 | 96.471,76 | | 97.639,06 | | |
| 0302 | | | | 32.277,44 | 45.012,66 | | 23.992,56 | | |
| 0302 | | | | 16.524,66 | 24.022,60 | | 23.736,30 | | |

270

| Centre gestor | Centre gestor | Codi Programa | Programa | Econòmic 16000 | Econòmic 16001 | Econòmic 16002 | Econòmic 16003 | Econòmic 16005 | Econòmic 16105 |
|---------------|---------------|---------------|--------------------------------------|----------------|----------------|----------------|----------------|----------------|----------------|
| 0302 | | | | 17.856,12 | | | | | |
| 0302 | | | | | | 32.457,00 | | 12.661,37 | |
| 0302 | | | | 17.208,72 | | 14.133,84 | | | |
| 0302 | | | | | | 10.900,44 | | | |
| 0302 | | | | | | 24.057,36 | | | |
| 0302 | | | | | | 8.952,36 | | 45.800,63 | |
| 0302 | | | | | | 20.229,36 | | 12.272,04 | |
| 0302 | | 92021 | Sindicatura de Greuges | 17.856,12 | | | | | |
| 0302 | | | | | | | | 33.089,16 | |
| 0302 | | | | | 26.588,40 | 84.803,04 | | | |
| 0302 | | | | 17.856,12 | | | | | |
| 0302 | | | | | | 12.209,04 | | | |
| 0302 | | | | | | | | 8.793,24 | |
| 0302 | | | | | | 10.368,12 | | | |
| 0302 | | 92031 | Arxiu municipal administratiu | 16.195,29 | 13.294,20 | 26.528,83 | | 120.897,73 | |
| 0302 | | | | | 39.882,60 | 42.401,52 | | | |
| 0302 | | | | | 13.294,20 | | | | |
| 0302 | | | | 28.974,84 | 10.465,80 | 54.236,16 | | 62.478,61 | |
| 0302 | | | | | 28.002,48 | 56.134,20 | | | |
| 0302 | | | | | | 38.223,31 | | 64.620,36 | |
| 0302 | | 92032 | Sistema d'arxius | | | | | 80.318,59 | |
| 0302 | | | | | 13.294,20 | 56.535,36 | | | |
| 0302 | | | | | | 14.133,84 | | | |
| 0302 | | | | | 10.623,72 | | | | |
| 0302 | | 92033 | Biblioteca General | | 13.294,20 | 14.133,84 | | | |
| 0302 | | | | | 11.367,36 | 7.901,76 | | 22.467,83 | |
| 0302 | | | | | 24.896,88 | | | | |
| 0302 | | | | | 13.294,20 | | | | |
| 0302 | | | | | 9.139,56 | | | | |
| 0302 | | 92511 | Atenció al ciutadà | | | 26.376,12 | | 74.568,81 | |
| 0302 | | | | | | 28.267,68 | | | |
| 0302 | | | | 17.208,72 | 9.173,04 | 28.267,68 | | | |
| 0302 | | | | | | 14.133,84 | | | |
| 0302 | | | | | 12.542,28 | 24.860,16 | | 47.638,24 | |
| 0302 | | | | | 26.588,40 | 41.722,68 | | | |
| 0302 | | | | 54.978,72 | 40.109,28 | 298.476,84 | | | |
| 0302 | | | | 26.430,00 | | 72.049,08 | | | |
| 0302 | | | | 13.865,88 | | 81.278,04 | | | |

271

| Centre gestor | Centre gestor | Codi Programa | Programa | Econòmic 16200 | Econòmic 16202 | Econòmic 16204 | Econòmic 16205 | Econòmic 16400 | Total |
|---------------|---------------|---------------|-------------------------------|----------------|----------------|----------------|----------------|----------------|----------------------|
| 0302 | | | | | | | | | 111.980,50 |
| 0302 | | | | | | | | | 208.931,28 |
| 0302 | | | | | | | | | 150.471,92 |
| 0302 | | | | | | | | | 52.504,90 |
| 0302 | | | | | | | | | 115.879,70 |
| 0302 | | | | | | | | | 232.398,66 |
| 0302 | | | | | | | | | 148.425,36 |
| 0302 | | 92021 | Sindicatura de Greuges | | | | | | 172.828,10 |
| 0302 | | | | | | | | | 134.909,33 |
| 0302 | | | | | | | | | 700.342,99 |
| 0302 | | | | | | | | | 91.214,12 |
| 0302 | | | | | | | | | 58.808,29 |
| 0302 | | | | | | | | | 34.856,22 |
| 0302 | | | | | | | | | 49.941,07 |
| 0302 | | 92031 | Arxiu municipal administratiu | | | | | | 765.412,99 |
| 0302 | | | | | | | | | 453.607,57 |
| 0302 | | | | | | | | | 85.066,17 |
| 0302 | | | | | | | | 4.106,64 | 692.468,31 |
| 0302 | | | | | | | | 4.106,64 | 412.020,02 |
| 0302 | | | | | | | | | 451.210,52 |
| 0302 | | 92032 | Sistema d'arxius | | | | | | 336.458,97 |
| 0302 | | | | | | | | | 369.670,18 |
| 0302 | | | | | | | | | 90.773,34 |
| 0302 | | | | | | | | | 53.733,48 |
| 0302 | | 92033 | Biblioteca General | | | | | | 140.438,44 |
| 0302 | | | | | | | | | 187.996,58 |
| 0302 | | | | | | | | | 125.924,90 |
| 0302 | | | | | | | | | 72.848,68 |
| 0302 | | | | | | | | | 46.227,17 |
| 0302 | | 92511 | Atenció al ciutadà | | | | | | 429.118,75 |
| 0302 | | | | | | | | | 141.742,17 |
| 0302 | | | | | | | | | 343.624,79 |
| 0302 | | | | | | | | | 94.792,18 |
| 0302 | | | | | | | | 8.213,28 | 379.946,36 |
| 0302 | | | | | | | | | 339.698,79 |
| 0302 | | | | | | | | 16.426,56 | 1.867.804,36 |
| 0302 | | | | | | | | | 456.329,64 |
| 0302 | | | | | | | | | 272.98.833,20 |

| Centre gestor | Centre gestor | Codi Programa | Programa | p titulaci | Nivell | Núm llocs treball | Econòmic 10000 | Econòmic 10001 | Econòmic 10100 | Econòmic 11000 | Econòmic 12000 |
|-------------------|---------------------------|---------------|--|------------|--------|-------------------|----------------|----------------|----------------|----------------|----------------|
| 0302 | | | | | 22 | 14 | | | | | |
| 0302 | | | | C2 | 14 | 8 | | | | | |
| 0302 | | | | | 16 | 127 | | | | | |
| 0302 | | | | | 18 | 2 | | | | | |
| 0302 | | | | E | 12 | 1 | | | | | |
| 0302 | | 93312 | Manteniment d'edificis centralitzats | A1 | 22 | 1 | | | | | 17.049,72 |
| 0302 | | | | | 24 | 1 | | | | | 17.049,72 |
| 0302 | | | | | 26 | 1 | | | | | 17.049,72 |
| 0302 | | | | A2 | 20 | 6 | | | | | |
| 0302 | | | | | 24 | 2 | | | | | |
| 0302 | | | | | 26 | 2 | | | | | |
| 0302 | | | | C1 | 22 | 1 | | | | | |
| 0302 Total | | | | | | 776 | 2.594.325,02 | | 905.484,96 | 6.580.542,70 | 2.206.233,84 |
| 0303 | Ger.Persones, Org. | 92211 | Direcció de recursos humans i organització | A1 | 22 | 15 | | | | | 252.335,88 |
| 0303 | | | | | 24 | 5 | | | | | 64.788,96 |
| 0303 | | | | | 26 | 5 | | | | | 85.248,60 |
| 0303 | | | | | 28 | 2 | | | 170.989,78 | | |
| 0303 | | | | | 30 | 1 | | | 106.130,78 | | |
| 0303 | | | | A2 | 20 | 3 | | | | | |
| 0303 | | | | | 22 | 2 | | | | | |
| 0303 | | | | | 24 | 1 | | | | | |
| 0303 | | | | C1 | 20 | 1 | | | | | |
| 0303 | | | | | 22 | 1 | | | | | |
| 0303 | | | | C2 | 14 | 7 | | | | | |
| 0303 | | | | | 18 | 4 | | | | | |
| 0303 | | 92212 | Gestió i administració de recursos humans i organi | A1 | 22 | 6 | | | | | 102.298,32 |
| 0303 | | | | | 24 | 1 | | | | | 14.777,02 |
| 0303 | | | | | 26 | 2 | | | | | 34.099,44 |
| 0303 | | | | | 28 | 1 | | | 105.409,68 | | |
| 0303 | | | | A2 | 20 | 6 | | | | | |
| 0303 | | | | | 22 | 1 | | | | | |
| 0303 | | | | | 26 | 2 | | | | | |
| 0303 | | | | C1 | 18 | 1 | | | | | |
| 0303 | | | | | 20 | 1 | | | | | |
| 0303 | | | | | 22 | 1 | | | | | |
| 0303 | | | | C2 | 14 | 8 | | | | | |
| 0303 | | | | | 18 | 2 | | | | | |
| 0303 | | 92214 | Comunicació interna de recursos humans i organitza | A1 | 22 | 4 | | | | | 69.179,88 |

| Centre gestor | Centre gestor | Codi Programa | Programa | Econòmic 12001 | Econòmic 12003 | Econòmic 12004 | Econòmic 12005 | Econòmic 12006 | Econòmic 12100 |
|-------------------|---------------------------|---------------|---|----------------|----------------|----------------|----------------|----------------|------------------|
| 0302 | | | | | 149.275,62 | | | 53.113,32 | 107.793,14 |
| 0302 | | | | | | 75.918,28 | | 2.796,62 | 38.695,02 |
| 0302 | | | | | | 1.167.293,60 | | 107.325,02 | 682.556,28 |
| 0302 | | | | | | 16.806,20 | | 1.006,06 | 11.087,02 |
| 0302 | | | | | | | | | |
| 0302 | | 93312 | Manteniment d'edificis centralitzats | | | | | 2.246,50 | 8.291,78 |
| 0302 | | | | | | | | 6.343,40 | 9.480,10 |
| 0302 | | | | | | | | 7.219,30 | 11.355,12 |
| 0302 | | | | 89.955,96 | | | | 9.517,00 | 42.906,36 |
| 0302 | | | | 29.985,32 | | | | 8.707,84 | 18.960,20 |
| 0302 | | | | 29.985,32 | | | | 4.898,16 | 22.710,24 |
| 0302 | | | | | 11.482,74 | | | 1.631,84 | 8.291,78 |
| 0302 Total | | | | 1.036.307,64 | 1.353.358,32 | 2.385.101,60 | 8.919,96 | 1.212.667,34 | 3.907.953,14 |
| 0303 | Ger.Persones, Org. | 92211 | Direcció de recursos humans i organització | | | | | 10.010,88 | 122.718,40 |
| 0303 | | | | | | | | 10.382,08 | 36.024,38 |
| 0303 | | | | | | | | 18.722,90 | 56.775,60 |
| 0303 | | | | | | | | | |
| 0303 | | | | | | | | | |
| 0303 | | | | 44.977,98 | | | | 2.968,40 | 21.453,18 |
| 0303 | | | | 29.985,32 | | | | 2.868,16 | 16.583,56 |
| 0303 | | | | 14.992,66 | | | | 2.468,28 | 9.480,10 |
| 0303 | | | | | 11.482,74 | | | 4.387,28 | 7.151,06 |
| 0303 | | | | | 11.482,74 | | | 4.690,20 | 8.291,78 |
| 0303 | | | | | | 66.185,16 | | 233,04 | 33.734,12 |
| 0303 | | | | | | 38.932,48 | | 3.787,16 | 25.683,84 |
| 0303 | | 92212 | Gestió i administració de recursos humans i organi | | | | | 4.942,70 | 49.750,68 |
| 0303 | | | | | | | | 5.688,20 | 8.216,46 |
| 0303 | | | | | | | | 4.045,10 | 22.710,24 |
| 0303 | | | | | | | | | |
| 0303 | | | | 89.955,96 | | | | 7.523,24 | 42.906,36 |
| 0303 | | | | 14.992,66 | | | | 2.250,80 | 8.291,78 |
| 0303 | | | | 29.985,32 | | | | 8.310,56 | 22.710,24 |
| 0303 | | | | | 11.482,74 | | | 7.396,84 | 6.420,96 |
| 0303 | | | | | 11.482,74 | | | 3.967,12 | 7.151,06 |
| 0303 | | | | | 11.482,74 | | | 5.462,08 | 8.291,78 |
| 0303 | | | | | | 77.864,96 | | 3.539,48 | 39.687,20 |
| 0303 | | | | | | 19.466,24 | | 2.039,24 | 12.841,92 |
| 0303 | | 92214 | Comunicació interna de recursos humans i organitza | | | | | 3.281,50 | 274 67,12 |

| Centre gestor | Centre gestor | Codi Programa | Programa | Econòmic 12101 | Econòmic 12400 | Econòmic 12401 | Econòmic 12403 | Econòmic 12404 | Econòmic 12406 |
|-------------------|---------------------------|---------------|---|----------------------|----------------|----------------|----------------|----------------|----------------|
| 0302 | | | | 278.751,90 | | | | | |
| 0302 | | | | 100.723,36 | | | | | |
| 0302 | | | | 2.042.472,74 | | | | | |
| 0302 | | | | 26.106,92 | | | | | |
| 0302 | | | | | | | | | |
| 0302 | | 93312 | Manteniment d'edificis centralitzats | 25.834,20 | | | | | |
| 0302 | | | | 29.270,64 | | | | | |
| 0302 | | | | 33.090,40 | | | | | |
| 0302 | | | | 76.349,48 | | | | | |
| 0302 | | | | 43.787,52 | | | | | |
| 0302 | | | | 55.817,30 | | | | | |
| 0302 | | | | 19.417,86 | | | | | |
| 0302 Total | | | | 10.425.694,22 | | | | | |
| 0303 | Ger.Persones, Org. | 92211 | Direcció de recursos humans i organització | 270.445,87 | | | | | |
| 0303 | | | | 91.492,20 | | | | | |
| 0303 | | | | 193.470,24 | | | | | |
| 0303 | | | | | | | | | |
| 0303 | | | | | | | | | |
| 0303 | | | | 44.723,84 | | | | | |
| 0303 | | | | 35.211,68 | | | | | |
| 0303 | | | | 17.538,36 | | | | | |
| 0303 | | | | 21.319,20 | | | | | |
| 0303 | | | | 24.589,74 | | | | | |
| 0303 | | | | 73.358,47 | | | | | |
| 0303 | | | | 63.700,42 | | | | | |
| 0303 | | 92212 | Gestió i administració de recursos humans i organi | 122.255,70 | | | | | |
| 0303 | | | | 28.497,70 | | | | | |
| 0303 | | | | 68.094,04 | | | | | |
| 0303 | | | | | | | | | |
| 0303 | | | | 81.315,99 | | | | | |
| 0303 | | | | 17.546,20 | | | | | |
| 0303 | | | | 59.380,44 | | | | | |
| 0303 | | | | 16.847,60 | | | | | |
| 0303 | | | | 21.918,82 | | | | | |
| 0303 | | | | 25.515,28 | | | | | |
| 0303 | | | | 96.611,06 | | | | | |
| 0303 | | | | 30.574,88 | | | | | |
| 0303 | | 92214 | Comunicació interna de recursos humans i organitza | 77.592,92 | | | | | |

275

| Centre gestor | Centre gestor | Codi Programa | Programa | Econòmic 13000 | Econòmic 13002 | Econòmic 13100 | Econòmic 15000 | Econòmic 15100 | Econòmic 15400 |
|-------------------|---------------------------|---------------|---|-------------------|-------------------|-------------------|---------------------|----------------|----------------|
| 0302 | | | | 14.844,02 | 30.723,28 | | 45.569,32 | | |
| 0302 | | | | | | | 14.386,78 | | |
| 0302 | | | | 52.271,28 | 100.640,96 | | 288.263,96 | | |
| 0302 | | | | | | | 3.907,18 | | |
| 0302 | | | | 8.919,96 | 15.122,72 | | 1.685,80 | | |
| 0302 | | 93312 | Manteniment d'edificis centralitzats | | | | 3.887,58 | | |
| 0302 | | | | | | | 4.533,82 | | |
| 0302 | | | | | | | 5.008,48 | | |
| 0302 | | | | | | | 15.857,27 | | |
| 0302 | | | | | | | 7.356,98 | | |
| 0302 | | | | | | | 8.201,03 | | |
| 0302 | | | | | | | 2.929,64 | | |
| 0302 Total | | | | 569.216,18 | 940.272,53 | 596.565,89 | 1.736.543,46 | | |
| 0303 | Ger.Persones, Org. | 92211 | Direcció de recursos humans i organització | | | | 41.246,14 | | |
| 0303 | | | | 23.502,92 | 41.410,04 | | 19.408,04 | | |
| 0303 | | | | | | | 25.672,49 | | |
| 0303 | | | | | | | | | |
| 0303 | | | | | | | 8.228,33 | | |
| 0303 | | | | | | | 6.112,83 | | |
| 0303 | | | | | | | 3.226,47 | | |
| 0303 | | | | | | | 3.187,17 | | |
| 0303 | | | | | | | 3.523,10 | | |
| 0303 | | | | | | | 12.357,65 | | |
| 0303 | | | | | | | 9.440,03 | | |
| 0303 | | 92212 | Gestió i administració de recursos humans i organi | | | | 20.346,22 | | |
| 0303 | | | | | | | 4.168,81 | | |
| 0303 | | | | | | | 9.364,02 | | |
| 0303 | | | | | | | | | |
| 0303 | | | | | | | 15.519,69 | | |
| 0303 | | | | | | | 3.122,55 | | |
| 0303 | | | | | | | 8.700,60 | | |
| 0303 | | | | | | | 2.704,25 | | |
| 0303 | | | | | | | 3.199,39 | | |
| 0303 | | | | | | | 3.649,13 | | |
| 0303 | | | | | | | 14.999,49 | | |
| 0303 | | | | | | | 4.639,34 | | |
| 0303 | | 92214 | Comunicació interna de recursos humans i organitza | | | | 13.228,53 | | |

| Centre gestor | Centre gestor | Codi Programa | Programa | Econòmic 16000 | Econòmic 16001 | Econòmic 16002 | Econòmic 16003 | Econòmic 16005 | Econòmic 16105 |
|-------------------|---------------------------|---------------|---|---------------------|-------------------|---------------------|------------------|---------------------|----------------|
| 0302 | | | | 17.208,72 | 72.206,52 | 88.617,12 | | | |
| 0302 | | | | | | 30.897,72 | | 36.973,24 | |
| 0302 | | | | 52.264,20 | | 773.262,95 | | 432.802,57 | |
| 0302 | | | | | | 16.517,40 | | | |
| 0302 | | | | 8.215,57 | | | | | |
| 0302 | | 93312 | Manteniment d'edificis centralitzats | | | | | 17.100,84 | |
| 0302 | | | | | | 14.133,84 | | | |
| 0302 | | | | | 13.294,20 | | | | |
| 0302 | | | | | | 31.621,76 | | 36.527,28 | |
| 0302 | | | | | 13.294,20 | 13.621,68 | | | |
| 0302 | | | | | | 28.267,68 | | | |
| 0302 | | | | | | 11.463,48 | | | |
| 0302 Total | | | | 3.142.035,90 | 735.808,08 | 3.569.043,94 | 16.261,20 | 2.287.994,85 | |
| 0303 | Ger.Persones, Org. | 92211 | Direcció de recursos humans i organització | | | 37.908,30 | | 180.746,91 | |
| 0303 | | | | 17.208,72 | | 53.808,98 | | | |
| 0303 | | | | | | 70.669,20 | | | |
| 0303 | | | | 17.208,72 | 13.294,20 | | | | |
| 0303 | | | | 17.856,12 | | | | | |
| 0303 | | | | | | 12.205,80 | | 24.457,02 | |
| 0303 | | | | | | 23.782,60 | | | |
| 0303 | | | | | | 12.498,84 | | | |
| 0303 | | | | | 11.712,36 | | | | |
| 0303 | | | | | 12.956,88 | | | | |
| 0303 | | | | | | | | 58.916,08 | |
| 0303 | | | | | | 37.084,44 | | | |
| 0303 | | 92212 | Gestió i administració de recursos humans i organi | | | 27.568,80 | | 62.473,40 | |
| 0303 | | | | | 13.294,20 | | | | |
| 0303 | | | | | | 28.267,68 | | | |
| 0303 | | | | | | | | | |
| 0303 | | | | | 11.442,84 | | | 61.536,90 | |
| 0303 | | | | | | 12.105,36 | | | |
| 0303 | | | | | 13.294,20 | 14.133,84 | | | |
| 0303 | | | | | | 10.571,16 | | | |
| 0303 | | | | | 11.759,64 | | | | |
| 0303 | | | | | 13.294,20 | | | | |
| 0303 | | | | | | 25.492,32 | | 43.735,83 | |
| 0303 | | | | | | 19.301,04 | | | |
| 0303 | | 92214 | Comunicació interna de recursos humans i organitza | | | | | 61.985,50 | |

| Centre gestor | Centre gestor | Codi Programa | Programa | Econòmic 16200 | Econòmic 16202 | Econòmic 16204 | Econòmic 16205 | Econòmic 16400 | Total |
|-------------------|---------------------------|---------------|--|----------------|----------------|----------------|----------------|----------------|---------------|
| 0302 | | | | | | | | 5.573,40 | 863.676,36 |
| 0302 | | | | | | | | | 300.391,02 |
| 0302 | | | | | | | | 24.639,84 | 5.723.793,40 |
| 0302 | | | | | | | | 4.106,64 | 79.537,42 |
| 0302 | | | | | | | | | 33.944,05 |
| 0302 | | 93312 | Manteniment d'edificis centralitzats | | | | | | 74.410,62 |
| 0302 | | | | | | | | | 80.811,52 |
| 0302 | | | | | | | | | 87.017,22 |
| 0302 | | | | | | | | | 302.735,11 |
| 0302 | | | | | | | | | 135.713,74 |
| 0302 | | | | | | | | | 149.879,73 |
| 0302 | | | | | | | | | 55.217,34 |
| 0302 Total | | | | | | | | 89.172,96 | 46.299.503,73 |
| 0303 | Ger.Persones, Org. | 92211 | Direcció de recursos humans i organització | | | | | | 915.412,38 |
| 0303 | | | | | | | | | 358.026,32 |
| 0303 | | | | | | | | | 450.559,03 |
| 0303 | | | | | | | | | 201.492,70 |
| 0303 | | | | | | | | | 123.986,90 |
| 0303 | | | | | | | | | 159.014,55 |
| 0303 | | | | | | | | | 114.544,15 |
| 0303 | | | | | | | | | 60.204,71 |
| 0303 | | | | | | | | | 59.239,81 |
| 0303 | | | | | | | | | 65.534,44 |
| 0303 | | | | | | | | | 244.784,52 |
| 0303 | | | | | | | | | 178.628,37 |
| 0303 | | 92212 | Gestió i administració de recursos humans i organi | | | | | 5.573,40 | 395.209,22 |
| 0303 | | | | | | | | | 74.642,39 |
| 0303 | | | | | | | | | 166.580,52 |
| 0303 | | | | | | | | | 105.409,68 |
| 0303 | | | | | | | | | 310.200,98 |
| 0303 | | | | | | | | | 58.309,35 |
| 0303 | | | | | | | | | 156.515,20 |
| 0303 | | | | | | | | | 55.423,55 |
| 0303 | | | | | | | | | 59.478,77 |
| 0303 | | | | | | | | | 67.695,21 |
| 0303 | | | | | | | | | 301.930,34 |
| 0303 | | | | | | | | 4.106,64 | 92.969,30 |
| 0303 | | 92214 | Comunicació interna de recursos humans i organitza | | | | | | 278.454,45 |

| Centre gestor | Centre gestor | Codi Programa | Programa | p titulaci | Nivell | Núm llocs treball | Econòmic 10000 | Econòmic 10001 | Econòmic 10100 | Econòmic 11000 | Econòmic 12000 |
|-------------------|----------------------------|---------------|---|------------|--------|-------------------|----------------|----------------|----------------|----------------|----------------|
| 0303 | | | | | 24 | 1 | | | | | 17.049,72 |
| 0303 | | | | | 28 | 1 | | | 79.868,88 | | |
| 0303 | | | | A2 | 20 | 2 | | | | | |
| 0303 | | | | | 26 | 1 | | | | | |
| 0303 | | | | C1 | 22 | 2 | | | | | |
| 0303 | | | | C2 | 14 | 4 | | | | | |
| 0303 | | | | | 18 | 3 | | | | | |
| 0303 | | | | E | 12 | 1 | | | | | |
| 0303 | | 92215 | Organització municipal | A1 | 22 | 7 | | | | | 119.348,04 |
| 0303 | | | | | 24 | 2 | | | | | 34.099,44 |
| 0303 | | | | | 26 | 1 | | | | | 17.049,72 |
| 0303 | | | | | 28 | 1 | | | 96.185,26 | | |
| 0303 | | | | | 30 | 1 | | | 97.614,04 | | |
| 0303 | | | | A2 | 24 | 1 | | | | | |
| 0303 | | | | C1 | 22 | 1 | | | | | |
| 0303 | | | | C2 | 14 | 1 | | | | | |
| 0303 | | 92217 | Formació del personal | A1 | 22 | 3 | | | | | 51.149,16 |
| 0303 | | | | | 24 | 3 | | | | | 51.149,16 |
| 0303 | | | | A2 | 26 | 1 | | | | | |
| 0303 | | | | C1 | 16 | 1 | | | | | |
| 0303 | | | | | 18 | 1 | | | | | |
| 0303 | | | | C2 | 14 | 2 | | | | | |
| 0303 | | 92218 | Prevenió de riscos laborals | A1 | 22 | 4 | | | | | 68.198,88 |
| 0303 | | | | | 24 | 7 | | | | | 110.028,56 |
| 0303 | | | | | 26 | 1 | | | | | 17.049,72 |
| 0303 | | | | A2 | 20 | 2 | | | | | |
| 0303 | | | | C2 | 14 | 3 | | | | | |
| 0303 | | | | | 18 | 1 | | | | | |
| 0303 Total | | | | | | 142 | | | 656.198,42 | | 1.106.869,50 |
| 0400 | Ger.Àrea Seguretat, | 13011 | Gestió del programa d'administració de seguretat i | A1 | 22 | 8 | | | | | 119.348,04 |
| 0400 | | | | | 24 | 1 | | | | | 17.049,72 |
| 0400 | | | | | 26 | 8 | | | | | 136.397,76 |
| 0400 | | | | | 28 | 2 | | | 181.273,70 | | |
| 0400 | | | | | 30 | 1 | | | 116.620,84 | | |
| 0400 | | | | A2 | 20 | 2 | | | | | |
| 0400 | | | | C1 | 16 | 14 | | | | | |
| 0400 | | | | | 18 | 5 | | | | | |
| 0400 | | | | | 20 | 1 | | | | | |

| Centre gestor | Centre gestor | Codi Programa | Programa | Econòmic 12001 | Econòmic 12003 | Econòmic 12004 | Econòmic 12005 | Econòmic 12006 | Econòmic 12100 |
|-------------------|----------------------------|---------------|---|-------------------|-------------------|-------------------|----------------|-------------------|---------------------|
| 0303 | | | | | | | | 2.337,48 | 9.480,10 |
| 0303 | | | | | | | | | |
| 0303 | | | | 29.985,32 | | | | 2.558,40 | 14.302,12 |
| 0303 | | | | 14.992,66 | | | | 4.145,56 | 11.355,12 |
| 0303 | | | | | 22.965,48 | | | 6.791,00 | 16.583,56 |
| 0303 | | | | | | 36.985,80 | | 3.262,80 | 18.851,42 |
| 0303 | | | | | | 19.466,24 | | 5.361,00 | 12.841,92 |
| 0303 | | 92215 | Organització municipal | | | | | 9.060,86 | 58.042,46 |
| 0303 | | | | | | | | 7.219,30 | 18.960,20 |
| 0303 | | | | | | | | 3.281,50 | 11.355,12 |
| 0303 | | | | | | | | | |
| 0303 | | | | 14.992,66 | | | | 1.088,48 | 9.480,10 |
| 0303 | | | | | | | | | |
| 0303 | | | | | | 9.733,12 | | | 4.960,90 |
| 0303 | | 92217 | Formació del personal | | | | | 4.195,42 | 24.875,34 |
| 0303 | | | | | | | | 15.940,36 | 28.440,30 |
| 0303 | | | | 14.992,66 | | | | 5.010,22 | 11.355,12 |
| 0303 | | | | | 11.482,74 | | | 1.507,92 | 5.691,28 |
| 0303 | | | | | 11.482,74 | | | 4.621,76 | 6.420,96 |
| 0303 | | | | | | 19.466,24 | | 582,64 | 9.921,80 |
| 0303 | | 92218 | Prevençió de riscos laborals | | | | | 7.219,30 | 33.167,12 |
| 0303 | | | | | | | | 16.640,96 | 61.178,74 |
| 0303 | | | | | | | | 5.248,70 | 11.355,12 |
| 0303 | | | | 29.985,32 | | | | 1.088,48 | 14.302,12 |
| 0303 | | | | | | 29.199,36 | | 291,32 | 14.882,70 |
| 0303 | | | | | | 5.839,90 | | 349,60 | 3.852,52 |
| 0303 Total | | | | 329.838,52 | 103.344,66 | 323.139,50 | | 226.768,30 | 1.011.697,96 |
| 0400 | Ger.Àrea Seguretat, | 13011 | Gestió del programa d'administració de seguretat i | | | | | 20.000,30 | 59.230,78 |
| 0400 | | | | | | | | 7.875,60 | 9.480,10 |
| 0400 | | | | | | | | 34.090,64 | 94.610,88 |
| 0400 | | | | | | | | | |
| 0400 | | | | 29.985,32 | | | | 5.190,64 | 14.302,12 |
| 0400 | | | | | 147.745,02 | | | 36.788,94 | 73.957,66 |
| 0400 | | | | | 57.413,70 | | | 19.750,50 | 32.834,90 |
| 0400 | | | | | 11.482,74 | | | 4.807,44 | 280 51,06 |

| Centre gestor | Centre gestor | Codi Programa | Programa | Econòmic 12101 | Econòmic 12400 | Econòmic 12401 | Econòmic 12403 | Econòmic 12404 | Econòmic 12406 |
|-------------------|----------------------------|---------------|---|---------------------|------------------|----------------|----------------|----------------|-----------------|
| 0303 | | | | 30.287,60 | | | | | |
| 0303 | | | | | | | | | |
| 0303 | | | | 26.739,58 | | | | | |
| 0303 | | | | 31.717,00 | | | | | |
| 0303 | | | | 43.006,60 | | | | | |
| 0303 | | | | 52.232,40 | | | | | |
| 0303 | | | | 41.029,94 | | | | | |
| 0303 | | | | | | | | | |
| 0303 | | 92215 | Organització municipal | 158.283,24 | | | | | |
| 0303 | | | | 48.106,52 | | | | | |
| 0303 | | | | 32.974,48 | | | | | |
| 0303 | | | | | | | | | |
| 0303 | | | | 23.584,46 | | | | | |
| 0303 | | | | | | | | | |
| 0303 | | | | 10.514,70 | | | | | |
| 0303 | | 92217 | Formació del personal | 58.749,74 | | | | | |
| 0303 | | | | 72.371,74 | | | | | |
| 0303 | | | | 29.910,02 | | | | | |
| 0303 | | | | 13.509,30 | | | | | |
| 0303 | | | | 16.847,60 | | | | | |
| 0303 | | | | 24.131,80 | | | | | |
| 0303 | | 92218 | Prevenió de riscos laborals | 88.038,71 | | | | | |
| 0303 | | | | 152.043,26 | | | | | |
| 0303 | | | | 37.789,78 | | | | | |
| 0303 | | | | 24.788,42 | | | | | |
| 0303 | | | | 33.816,31 | | | | | |
| 0303 | | | | 8.823,22 | | | | | |
| 0303 Total | | | | 2.541.297,07 | | | | | |
| 0400 | Ger.Àrea Seguretat, | 13011 | Gestió del programa d'administració de seguretat i | 142.156,38 | 42.308,80 | | | | 2.573,08 |
| 0400 | | | | 28.049,70 | | | | | |
| 0400 | | | | 261.574,72 | | | | | |
| 0400 | | | | | | | | | |
| 0400 | | | | 30.226,98 | | | | | |
| 0400 | | | | 186.099,76 | | | | | |
| 0400 | | | | 80.626,00 | | | | | |
| 0400 | | | | 17.774,54 | | | | | |

| Centre gestor | Centre gestor | Codi Programa | Programa | Econòmic 13000 | Econòmic 13002 | Econòmic 13100 | Econòmic 15000 | Econòmic 15100 | Econòmic 15400 |
|-------------------|----------------------------|---------------|---|------------------|-------------------|----------------|-------------------|----------------|----------------|
| 0303 | | | | | | | 4.293,04 | | |
| 0303 | | | | | | | | | |
| 0303 | | | | | | | 5.140,04 | | |
| 0303 | | | | | | | 4.486,89 | | |
| 0303 | | | | | | | 6.420,32 | | |
| 0303 | | | | | | | 7.929,16 | | |
| 0303 | | | | 13.228,96 | 23.777,18 | | 8.269,72 | | |
| 0303 | | | | 8.919,96 | 15.122,72 | | 1.685,80 | | |
| 0303 | | 92215 | Organització municipal | | | | 16.645,97 | | |
| 0303 | | | | | | | 4.032,25 | | |
| 0303 | | | | | | | 4.702,66 | | |
| 0303 | | | | | | | | | |
| 0303 | | | | | | | 3.551,07 | | |
| 0303 | | | | 15.264,18 | 29.854,30 | | 3.244,35 | | |
| 0303 | | | | | | | 1.782,66 | | |
| 0303 | | 92217 | Formació del personal | | | | 10.127,83 | | |
| 0303 | | | | | | | 12.230,90 | | |
| 0303 | | | | | | | 4.434,60 | | |
| 0303 | | | | | | | 2.307,12 | | |
| 0303 | | | | | | | 2.835,16 | | |
| 0303 | | | | | | | 3.866,34 | | |
| 0303 | | 92218 | Prevenició de riscos laborals | | | | 14.298,61 | | |
| 0303 | | | | | | | 20.961,63 | | |
| 0303 | | | | | | | 5.189,95 | | |
| 0303 | | | | | | | 5.083,00 | | |
| 0303 | | | | | | | 5.304,04 | | |
| 0303 | | | | | | | 934,50 | | |
| 0303 Total | | | | 60.916,02 | 110.164,24 | | 395.801,88 | | |
| 0400 | Ger.Àrea Seguretat, | 13011 | Gestió del programa d'administració de seguretat i | | | | 27.640,95 | | |
| 0400 | | | | | | | 4.564,09 | | |
| 0400 | | | | | | | 35.854,53 | | |
| 0400 | | | | | | | | | |
| 0400 | | | | | | | 5.751,88 | | |
| 0400 | | | | 15.264,18 | 20.274,80 | | 34.358,71 | | |
| 0400 | | | | | | | 13.716,78 | | |
| 0400 | | | | | | | 2.964,59 | | |

| Centre gestor | Centre gestor | Codi Programa | Programa | Econòmic 16000 | Econòmic 16001 | Econòmic 16002 | Econòmic 16003 | Econòmic 16005 | Econòmic 16105 |
|-------------------|----------------------------|---------------|---|------------------|-------------------|-------------------|----------------|-------------------|----------------|
| 0303 | | | | | | 14.133,84 | | | |
| 0303 | | | | | | 14.133,84 | | | |
| 0303 | | | | | | 11.431,68 | | 11.189,04 | |
| 0303 | | | | | | | 13.294,20 | | |
| 0303 | | | | | | 25.091,04 | | | |
| 0303 | | | | | | 31.246,76 | | | |
| 0303 | | | | 12.648,60 | 10.621,08 | 10.801,08 | | | |
| 0303 | | | | 8.215,57 | | | | | |
| 0303 | | 92215 | Organització municipal | | | 54.401,84 | | 46.010,64 | |
| 0303 | | | | | | 28.267,68 | | | |
| 0303 | | | | | | 14.133,84 | | | |
| 0303 | | | | | | | 13.294,20 | | |
| 0303 | | | | | | 14.133,84 | | | |
| 0303 | | | | | | 13.798,91 | | | |
| 0303 | | | | 15.427,68 | | | | | |
| 0303 | | | | | | | | 8.886,42 | |
| 0303 | | 92217 | Formació del personal | | | 13.603,80 | | 30.801,87 | |
| 0303 | | | | | | 42.401,52 | | | |
| 0303 | | | | | | 14.133,84 | | | |
| 0303 | | | | | | 9.038,52 | | | |
| 0303 | | | | | | 11.058,48 | | | |
| 0303 | | | | | | 9.881,28 | | 8.652,00 | |
| 0303 | | 92218 | Prevençió de riscos laborals | | | 27.025,18 | | 33.803,76 | |
| 0303 | | | | | | 79.020,96 | | 15.787,08 | |
| 0303 | | | | | | 14.133,84 | | | |
| 0303 | | | | | | | | 24.742,62 | |
| 0303 | | | | | | 8.866,92 | | 17.124,48 | |
| 0303 | | | | | | 5.295,96 | | | |
| 0303 Total | | | | 88.565,41 | 138.258,00 | 851.433,01 | | 690.849,55 | |
| 0400 | Ger.Àrea Seguretat, | 13011 | Gestió del programa d'administració de seguretat i | | | 13.294,20 | 39.780,72 | 64.067,10 | |
| 0400 | | | | | | 13.294,20 | | | |
| 0400 | | | | | | 13.294,20 | 98.936,88 | | |
| 0400 | | | | | | 13.294,20 | 14.133,84 | | |
| 0400 | | | | | | | 14.133,84 | | |
| 0400 | | | | | | | 11.411,40 | 14.234,28 | |
| 0400 | | | | 12.153,60 | 56.256,36 | 67.195,56 | | | |
| 0400 | | | | | | 30.882,48 | 20.704,56 | | |
| 0400 | | | | | | 10.887,48 | | | |

| Centre gestor | Centre gestor | Codi Programa | Programa | Econòmic 16200 | Econòmic 16202 | Econòmic 16204 | Econòmic 16205 | Econòmic 16400 | Total |
|-------------------|----------------------------|---------------|---|----------------|----------------|----------------|----------------|----------------|---------------------|
| 0303 | | | | | | | | | 77.581,78 |
| 0303 | | | | | | | | | 94.002,72 |
| 0303 | | | | | | | | | 101.346,18 |
| 0303 | | | | | | | | | 79.991,43 |
| 0303 | | | | | | | | | 120.858,00 |
| 0303 | | | | | | | | | 150.508,34 |
| 0303 | | | | | | | | | 158.045,72 |
| 0303 | | | | | | | | | 33.944,05 |
| 0303 | | 92215 | Organització municipal | | | | | | 461.793,05 |
| 0303 | | | | | | | | | 140.685,39 |
| 0303 | | | | | | | | | 83.497,32 |
| 0303 | | | | | | | | | 109.479,46 |
| 0303 | | | | | | | | | 111.747,88 |
| 0303 | | | | | | | | | 66.495,68 |
| 0303 | | | | | | | | | 63.790,51 |
| 0303 | | | | | | | | | 35.877,80 |
| 0303 | | 92217 | Formació del personal | | | | | | 193.503,16 |
| 0303 | | | | | | | | | 222.533,98 |
| 0303 | | | | | | | | | 79.836,46 |
| 0303 | | | | | | | | | 43.536,88 |
| 0303 | | | | | | | | | 53.266,70 |
| 0303 | | | | | | | | 7.039,56 | 83.541,66 |
| 0303 | | 92218 | Prevenió de riscos laborals | | | | | | 271.751,56 |
| 0303 | | | | | | | | | 455.661,19 |
| 0303 | | | | | | | | | 90.767,11 |
| 0303 | | | | | | | | | 99.989,96 |
| 0303 | | | | | | | | 4.106,64 | 113.591,77 |
| 0303 | | | | | | | | | 25.095,70 |
| 0303 Total | | | | | | | | 20.826,24 | 8.655.968,28 |
| 0400 | Ger.Àrea Seguretat, | 13011 | Gestió del programa d'administració de seguretat i | | | | | 4.106,64 | 534.506,99 |
| 0400 | | | | | | | | | 80.313,41 |
| 0400 | | | | | | | | | 674.759,61 |
| 0400 | | | | | | | | | 208.701,74 |
| 0400 | | | | | | | | | 130.754,68 |
| 0400 | | | | | | | | 4.106,64 | 115.209,26 |
| 0400 | | | | | | | | 8.213,28 | 658.307,87 |
| 0400 | | | | | | | | | 255.928,92 |
| 0400 | | | | | | | | | 2845.067,85 |

| Centre gestor | Centre gestor | Codi Programa | Programa | p titulaci | Nivell | Núm llocs treball | Econòmic 10000 | Econòmic 10001 | Econòmic 10100 | Econòmic 11000 | Econòmic 12000 |
|---------------|---------------|---------------|---|------------|--------|-------------------|----------------|----------------|----------------|----------------|----------------|
| 0400 | | | | | 22 | 1 | | | | | |
| 0400 | | | | C2 | 14 | 11 | | | | | |
| 0400 | | | | | 16 | 1 | | | | | |
| 0400 | | | | | 18 | 1 | | | | | |
| 0400 | | 13012 | Desenvolupament professional seguretat i mobilitat | A1 | 24 | 1 | | | | | 17.049,72 |
| 0400 | | | | | 27 | 1 | | | | | 17.049,72 |
| 0400 | | | | A2 | 20 | 1 | | | | | |
| 0400 | | | | | 24 | 1 | | | | | |
| 0400 | | | | C1 | 20 | 3 | | | | | |
| 0400 | | | | | 22 | 1 | | | | | |
| 0400 | | | | C2 | 14 | 9 | | | | | |
| 0400 | | | | | 16 | 19 | | | | | |
| 0400 | | | | | 18 | 7 | | | | | |
| 0400 | | 13014 | Desenvolupament dels serveis de GUB i SPEIS | A1 | 22 | 7 | | | | | 119.348,04 |
| 0400 | | | | | 24 | 1 | | | | | 17.049,72 |
| 0400 | | | | A2 | 20 | 10 | | | | | |
| 0400 | | | | | 22 | 1 | | | | | |
| 0400 | | | | | 24 | 1 | | | | | |
| 0400 | | | | | 26 | 1 | | | | | |
| 0400 | | | | C1 | 16 | 5 | | | | | |
| 0400 | | | | | 18 | 1 | | | | | |
| 0400 | | | | | 22 | 1 | | | | | |
| 0400 | | | | C2 | 14 | 6 | | | | | |
| 0400 | | | | | 16 | 1 | | | | | |
| 0400 | | 13015 | Comunicació interna i externa PSM | A1 | 22 | 2 | | | | | 30.689,52 |
| 0400 | | | | A2 | 26 | 2 | | | | | |
| 0400 | | | | C1 | 16 | 1 | | | | | |
| 0400 | | | | | 20 | 1 | | | | | |
| 0400 | | 13212 | Serveis generals de la Guàrdia Urbana | A1 | 26 | 2 | | | | | 34.099,44 |
| 0400 | | | | | 27 | 14 | | | | | 238.696,08 |
| 0400 | | | | | 29 | 4 | | | 392.367,08 | | |
| 0400 | | | | | 30 | 1 | | | 111.480,24 | | |
| 0400 | | | | A2 | 20 | 3 | | | | | |
| 0400 | | | | | 24 | 2 | | | | | |
| 0400 | | | | | 25 | 17 | | | | | |
| 0400 | | | | C1 | 16 | 7 | | | | | |
| 0400 | | | | | 18 | 2 | | | | | |
| 0400 | | | | | 20 | 83 | | | | | |

285

| Centre gestor | Centre gestor | Codi Programa | Programa | Econòmic 12001 | Econòmic 12003 | Econòmic 12004 | Econòmic 12005 | Econòmic 12006 | Econòmic 12100 |
|---------------|---------------|---------------|---|----------------|----------------|----------------|----------------|----------------|----------------|
| 0400 | | | | | 11.482,74 | | | 4.504,52 | 8.291,78 |
| 0400 | | | | | | 107.064,32 | | 10.487,52 | 54.569,90 |
| 0400 | | | | | | 11.482,74 | | 5.041,92 | 5.691,28 |
| 0400 | | | | | | 9.733,12 | | 1.456,60 | 6.420,96 |
| 0400 | | 13012 | Desenvolupament professional seguretat i mobilitat | | | | | 6.563,00 | 9.480,10 |
| 0400 | | | | | | | | 5.476,20 | 12.942,72 |
| 0400 | | | | 14.992,66 | | | | 309,04 | 7.151,06 |
| 0400 | | | | 14.992,66 | | | | 5.194,24 | 9.480,10 |
| 0400 | | | | | 34.448,22 | | | 10.207,96 | 21.453,18 |
| 0400 | | | | | | | | | |
| 0400 | | | | | | 85.651,40 | | 5.709,82 | 43.655,92 |
| 0400 | | | | | | 218.172,06 | | 52.224,16 | 108.498,60 |
| 0400 | | | | | | 78.629,56 | | 14.481,56 | 44.946,72 |
| 0400 | | 13014 | Desenvolupament dels serveis de GUB i SPEIS | | | | | 13.805,88 | 58.042,46 |
| 0400 | | | | | | | | 6.745,68 | 9.480,10 |
| 0400 | | | | 146.928,02 | | | | 6.308,40 | 70.080,36 |
| 0400 | | | | 14.992,66 | | | | 2.559,84 | 8.291,78 |
| 0400 | | | | 14.992,66 | | | | 1.088,48 | 9.480,10 |
| 0400 | | | | 14.992,66 | | | | 2.580,34 | 11.355,12 |
| 0400 | | | | | 55.883,10 | | | 7.861,96 | 27.697,74 |
| 0400 | | | | | 11.482,74 | | | 2.706,64 | 6.420,96 |
| 0400 | | | | | 11.482,74 | | | 4.621,76 | 8.291,78 |
| 0400 | | | | | | 58.398,72 | | 3.706,96 | 29.765,40 |
| 0400 | | | | | | 11.482,74 | | 2.941,12 | 5.691,28 |
| 0400 | | 13015 | Comunicació interna i externa PSM | | | | | 2.100,06 | 14.925,26 |
| 0400 | | | | 29.985,32 | | | | 11.501,44 | 22.710,24 |
| 0400 | | | | | 11.482,74 | | | 1.817,52 | 5.691,28 |
| 0400 | | | | | 11.482,74 | | | 4.152,80 | 8.291,78 |
| 0400 | | 13212 | Serveis generals de la Guàrdia Urbana | | | | | 10.500,80 | 22.710,24 |
| 0400 | | | | | | | | 83.224,98 | 186.822,44 |
| 0400 | | | | | | | | | |
| 0400 | | | | | | | | | |
| 0400 | | | | 29.985,32 | | | | 2.036,28 | 14.302,12 |
| 0400 | | | | 29.985,32 | | | | 11.221,40 | 18.960,20 |
| 0400 | | | | 254.875,22 | | | | 61.402,52 | 171.264,80 |
| 0400 | | | | | 80.379,18 | | | 20.980,60 | 39.838,96 |
| 0400 | | | | | 22.965,48 | | | 6.322,04 | 12.841,92 |
| 0400 | | | | | 711.929,88 | | | 155.299,84 | 286.665,72 |

| Centre gestor | Centre gestor | Codi Programa | Programa | Econòmic 12101 | Econòmic 12400 | Econòmic 12401 | Econòmic 12403 | Econòmic 12404 | Econòmic 12406 |
|---------------|---------------|---------------|---|----------------|----------------|----------------|----------------|----------------|----------------|
| 0400 | | | | 20.466,46 | | | | | |
| 0400 | | | | 145.984,65 | | | | | |
| 0400 | | | | 24.360,56 | | | | | |
| 0400 | | | | 19.323,08 | | | | | |
| 0400 | | 13012 | Desenvolupament professional seguretat i mobilitat | 34.384,14 | | | | | |
| 0400 | | | | 50.445,64 | | | | | |
| 0400 | | | | 13.295,95 | | | | | |
| 0400 | | | | 24.868,90 | | | | | |
| 0400 | | | | 88.930,84 | | | | | |
| 0400 | | | | | | | 63.312,14 | | 1.911,56 |
| 0400 | | | | 109.906,37 | | | | | |
| 0400 | | | | 496.718,48 | | | | | |
| 0400 | | | | 201.651,06 | | | | | |
| 0400 | | 13014 | Desenvolupament dels serveis de GUB i SPEIS | 146.723,74 | | | | | |
| 0400 | | | | 29.270,08 | | | | | |
| 0400 | | | | 125.986,59 | | | | | |
| 0400 | | | | 17.546,20 | | | | | |
| 0400 | | | | 21.166,93 | | | | | |
| 0400 | | | | 29.910,02 | | | | | |
| 0400 | | | | 66.713,36 | | | | | |
| 0400 | | | | 15.920,24 | | | | | |
| 0400 | | | | 23.541,14 | | | | | |
| 0400 | | | | 75.605,04 | | | | | |
| 0400 | | | | 25.621,26 | | | | | |
| 0400 | | 13015 | Comunicació interna i externa PSM | 34.578,50 | | | | | |
| 0400 | | | | 64.448,30 | | | | | |
| 0400 | | | | 13.509,30 | | | | | |
| 0400 | | | | 17.655,54 | | | | | |
| 0400 | | 13212 | Serveis generals de la Guàrdia Urbana | 88.876,72 | | | | | |
| 0400 | | | | 708.056,84 | | | | | |
| 0400 | | | | | | | | | |
| 0400 | | | | | | | | | |
| 0400 | | | | 25.713,52 | | 32.993,86 | | | |
| 0400 | | | | 46.971,82 | | | | | |
| 0400 | | | | 823.972,02 | | | | | |
| 0400 | | | | 97.922,30 | | | | | |
| 0400 | | | | 33.656,70 | | | | | |
| 0400 | | | | 2.301.860,78 | | | 1.156.701,47 | | 287.703,34 |

| Centre gestor | Centre gestor | Codi Programa | Programa | Econòmic 13000 | Econòmic 13002 | Econòmic 13100 | Econòmic 15000 | Econòmic 15100 | Econòmic 15400 |
|---------------|---------------|---------------|---|----------------|----------------|----------------|----------------|----------------|----------------|
| 0400 | | | | | | | 3.217,51 | | |
| 0400 | | | | | | | 22.615,95 | | |
| 0400 | | | | | | | 3.350,29 | | |
| 0400 | | | | | | | 2.639,19 | | |
| 0400 | | 13012 | Desenvolupament professional seguretat i mobilitat | | | | 4.917,37 | | |
| 0400 | | | | | | | 6.211,18 | | |
| 0400 | | | | | | | 2.565,66 | | |
| 0400 | | | | | | | 3.952,22 | | |
| 0400 | | | | | | | 11.023,17 | | |
| 0400 | | | | | | | 4.673,32 | | |
| 0400 | | | | | | | 14.937,92 | | |
| 0400 | | | | | | | 62.474,74 | | |
| 0400 | | | | | | | 24.044,10 | | |
| 0400 | | 13014 | Desenvolupament dels serveis de GUB i SPEIS | | | | 24.559,17 | | |
| 0400 | | | | | | | 4.557,10 | | |
| 0400 | | | | | | | 21.460,68 | | |
| 0400 | | | | | | | 3.143,39 | | |
| 0400 | | | | | | | 3.353,44 | | |
| 0400 | | | | | | | 3.763,69 | | |
| 0400 | | | | | | | 11.348,72 | | |
| 0400 | | | | | | | 2.626,94 | | |
| 0400 | | | | | | | 3.446,90 | | |
| 0400 | | | | | | | 11.060,59 | | |
| 0400 | | | | | | | 3.287,29 | | |
| 0400 | | 13015 | Comunicació interna i externa PSM | | | | 5.936,91 | | |
| 0400 | | | | | | | 9.303,93 | | |
| 0400 | | | | | | | 2.332,92 | | |
| 0400 | | | | | | | 2.987,42 | | |
| 0400 | | 13212 | Serveis generals de la Guàrdia Urbana | | | | 11.304,98 | | |
| 0400 | | | | | | | 88.102,54 | | |
| 0400 | | | | | | | 28.380,22 | | |
| 0400 | | | | | | | 8.044,13 | | |
| 0400 | | | | | | | 7.624,17 | | |
| 0400 | | | | | | | 7.759,50 | | |
| 0400 | | | | | | | 94.401,87 | | |
| 0400 | | | | | | | 17.181,90 | | |
| 0400 | | | | | | | 5.446,13 | | |
| 0400 | | | | | | | 339.614,95 | | |

288

| Centre gestor | Centre gestor | Codi Programa | Programa | Econòmic 16000 | Econòmic 16001 | Econòmic 16002 | Econòmic 16003 | Econòmic 16005 | Econòmic 16105 |
|---------------|---------------|---------------|---|----------------|----------------|----------------|----------------|----------------|----------------|
| 0400 | | | | | 11.819,88 | | | | |
| 0400 | | | | | | | 49.416,13 | 49.518,24 | |
| 0400 | | | | | 17.765,64 | | | | |
| 0400 | | | | | | | 10.368,12 | | |
| 0400 | | 13012 | Desenvolupament professional seguretat i mobilitat | | | | 14.133,84 | | |
| 0400 | | | | | 19.195,92 | | | | |
| 0400 | | | | | | | | 12.608,52 | |
| 0400 | | | | | | | 14.133,84 | | |
| 0400 | | | | | 29.795,52 | 20.035,56 | | | |
| 0400 | | | | | | 20.035,56 | | | |
| 0400 | | | | | | 16.375,51 | | 65.894,24 | |
| 0400 | | | | | 72.985,08 | 275.210,88 | | | |
| 0400 | | | | | | 128.552,28 | | | |
| 0400 | | 13014 | Desenvolupament dels serveis de GUB i SPEIS | | | 40.958,82 | | 65.236,99 | |
| 0400 | | | | | 13.294,20 | | | | |
| 0400 | | | | | | | | 119.614,96 | |
| 0400 | | | | | | | 12.191,76 | | |
| 0400 | | | | | | | 13.123,86 | | |
| 0400 | | | | | | | 14.133,84 | | |
| 0400 | | | | | 8.191,68 | 35.700,84 | | | |
| 0400 | | | | | | 10.259,28 | | | |
| 0400 | | | | | | 13.462,68 | | | |
| 0400 | | | | | | 32.859,84 | | 17.772,84 | |
| 0400 | | | | | | 18.207,36 | | | |
| 0400 | | 13015 | Comunicació interna i externa PSM | | | | | 28.545,76 | |
| 0400 | | | | | 13.294,20 | 14.133,84 | | | |
| 0400 | | | | | | 9.126,48 | | | |
| 0400 | | | | | | 11.677,44 | | | |
| 0400 | | 13212 | Serveis generals de la Guàrdia Urbana | | | 28.267,68 | | | |
| 0400 | | | | | 211.155,12 | 60.106,68 | | | |
| 0400 | | | | | 57.587,76 | 20.035,56 | | | |
| 0400 | | | | | 19.195,92 | | | | |
| 0400 | | | | | | 9.262,52 | | 24.494,16 | |
| 0400 | | | | | 26.588,40 | | | | |
| 0400 | | | | | 115.175,52 | 220.391,16 | | | |
| 0400 | | | | | 20.944,44 | 46.728,36 | | | |
| 0400 | | | | | 10.438,20 | 10.185,48 | | | |
| 0400 | | | | | 249.546,96 | 1.402.088,40 | | | |

289

| Centre gestor | Centre gestor | Codi Programa | Programa | Econòmic 16200 | Econòmic 16202 | Econòmic 16204 | Econòmic 16205 | Econòmic 16400 | Total |
|---------------|---------------|---------------|--|----------------|----------------|----------------|----------------|----------------|--------------|
| 0400 | | | | | | | | | 59.782,89 |
| 0400 | | | | | | | | 4.106,64 | 443.763,35 |
| 0400 | | | | | | | | | 67.692,43 |
| 0400 | | | | | | | | | 49.941,07 |
| 0400 | | 13012 | Desenvolupament professional seguretat i mobilitat | | | | | 4.106,64 | 90.634,81 |
| 0400 | | | | | | | | | 111.321,38 |
| 0400 | | | | | | | | | 50.922,89 |
| 0400 | | | | | | | | | 72.621,96 |
| 0400 | | | | | | | | 4.106,64 | 220.001,09 |
| 0400 | | | | | | | | | 89.932,58 |
| 0400 | | | | | | | 7.039,56 | | 349.170,74 |
| 0400 | | | | | | | 9.680,04 | | 1.295.964,04 |
| 0400 | | | | | | | | | 492.305,28 |
| 0400 | | 13014 | Desenvolupament dels serveis de GUB i SPEIS | | | | | | 468.675,10 |
| 0400 | | | | | | | | | 80.396,88 |
| 0400 | | | | | | | | | 490.379,01 |
| 0400 | | | | | | | | | 58.725,63 |
| 0400 | | | | | | | | | 63.205,47 |
| 0400 | | | | | | | | | 76.735,67 |
| 0400 | | | | | | | | | 213.397,40 |
| 0400 | | | | | | | | | 49.416,80 |
| 0400 | | | | | | | | | 64.847,00 |
| 0400 | | | | | | | | | 229.169,39 |
| 0400 | | | | | | | | | 67.231,05 |
| 0400 | | 13015 | Comunicació interna i externa PSM | | | | | | 116.776,01 |
| 0400 | | | | | | | | | 165.377,27 |
| 0400 | | | | | | | | | 43.960,24 |
| 0400 | | | | | | | | | 56.247,72 |
| 0400 | | 13212 | Serveis generals de la Guàrdia Urbana | | | | | | 195.759,86 |
| 0400 | | | | | | | | 5.573,40 | 1.581.738,08 |
| 0400 | | | | | | | | | 498.370,62 |
| 0400 | | | | | | | | | 138.720,29 |
| 0400 | | | | | | | | | 146.411,95 |
| 0400 | | | | | | | | | 141.486,64 |
| 0400 | | | | | | | | | 1.741.483,11 |
| 0400 | | | | | | | | 7.039,56 | 331.015,30 |
| 0400 | | | | | | | | | 101.855,95 |
| 0400 | | | | | | | | 19.359,48 | 290.4570,82 |

| Centre gestor | Centre gestor | Codi Programa | Programa | p titulaci | Nivell | Núm llocs treball | Econòmic 10000 | Econòmic 10001 | Econòmic 10100 | Econòmic 11000 | Econòmic 12000 |
|---------------|---------------|---------------|--|------------|--------|-------------------|----------------|----------------|----------------|----------------|----------------|
| 0400 | | | | | 22 | 43 | | | | | |
| 0400 | | | | C2 | 14 | 11 | | | | | |
| 0400 | | | | | 16 | 2.927 | | | | | |
| 0400 | | | | | 18 | 268 | | | | | |
| 0400 | | 13221 | Prevenió de la delinqüència | A1 | 22 | 1 | | | | | 17.049,72 |
| 0400 | | | | | 28 | 1 | | | 77.952,10 | | |
| 0400 | | | | A2 | 24 | 3 | | | | | |
| 0400 | | | | C1 | 16 | 2 | | | | | |
| 0400 | | | | C2 | 14 | 1 | | | | | |
| 0400 | | | | | 18 | 1 | | | | | |
| 0400 | | 13511 | Protecció civil | A1 | 22 | 3 | | | | | 51.149,16 |
| 0400 | | | | | 28 | 1 | | | 94.568,10 | | |
| 0400 | | | | | 30 | 1 | | | 106.029,18 | | |
| 0400 | | | | A2 | 24 | 2 | | | | | |
| 0400 | | | | | 26 | 2 | | | | | |
| 0400 | | | | C1 | 16 | 1 | | | | | |
| 0400 | | | | | 18 | 3 | | | | | |
| 0400 | | | | C2 | 16 | 1 | | | | | |
| 0400 | | | | E | 12 | 1 | | | | | |
| 0400 | | 13612 | Intervenció en extinció d'incendis i salvament | A1 | 22 | 4 | | | | | 68.198,88 |
| 0400 | | | | | 24 | 2 | | | | | 34.099,44 |
| 0400 | | | | | 26 | 2 | | | | | 34.099,44 |
| 0400 | | | | | 28 | 1 | | | 94.982,88 | | |
| 0400 | | | | A2 | 20 | 1 | | | | | |
| 0400 | | | | | 22 | 26 | | | | | |
| 0400 | | | | | 24 | 7 | | | | | |
| 0400 | | | | | 26 | 2 | | | | | |
| 0400 | | | | C1 | 16 | 199 | | | | | |
| 0400 | | | | | 18 | 76 | | | | | |
| 0400 | | | | | 20 | 28 | | | | | |
| 0400 | | | | | 22 | 13 | | | | | |
| 0400 | | | | C2 | 14 | 3 | | | | | |
| 0400 | | | | | 16 | 331 | | | | | |
| 0400 | | | | | 18 | 3 | | | | | |
| 0400 | | 13613 | Desenvol. professional, selecció, prevenció salut | A1 | 22 | 3 | | | | | 51.149,16 |
| 0400 | | | | | 28 | 1 | | | 92.269,80 | | |
| 0400 | | | | A2 | 20 | 14 | | | | | |
| 0400 | | | | | 22 | 1 | | | | | |

291

| Centre gestor | Centre gestor | Codi Programa | Programa | Econòmic 12001 | Econòmic 12003 | Econòmic 12004 | Econòmic 12005 | Econòmic 12006 | Econòmic 12100 |
|---------------|---------------|---------------|--|----------------|----------------|----------------|----------------|----------------|---------------------|
| 0400 | | | | | 378.930,42 | | | 101.923,12 | 273.628,74 |
| 0400 | | | | | | 95.384,52 | | 10.778,84 | 50.076,88 |
| 0400 | | | | | | 29.071.950,28 | | 5.023.230,72 | 14.437.172,96 |
| 0400 | | | | | | 3.057.799,44 | | 706.052,24 | 1.712.192,86 |
| 0400 | | 13221 | Prevençió de la delinqüència | | | | | 1.312,60 | 8.291,78 |
| 0400 | | | | | | | | | |
| 0400 | | | | 44.977,98 | | | | 14.694,48 | 28.440,30 |
| 0400 | | | | | 22.965,48 | | | 3.263,68 | 11.382,56 |
| 0400 | | | | | | 9.733,12 | | 291,32 | 4.960,90 |
| 0400 | | | | | | 11.482,74 | | 1.680,64 | 6.420,96 |
| 0400 | | 13511 | Protecció civil | | | | | 8.531,90 | 24.875,34 |
| 0400 | | | | | | | | | |
| 0400 | | | | | | | | | |
| 0400 | | | | 29.985,32 | | | | 8.428,52 | 18.960,20 |
| 0400 | | | | 29.985,32 | | | | 2.176,96 | 22.710,24 |
| 0400 | | | | | 11.482,74 | | | 4.084,36 | 5.691,28 |
| 0400 | | | | | 34.448,22 | | | 13.884,92 | 19.262,88 |
| 0400 | | | | | | 11.482,74 | | 4.201,60 | 5.691,28 |
| 0400 | | | | | | | | | |
| 0400 | | 13612 | Intervenció en extinció d'incendis i salvament | | | | | 3.937,80 | 33.167,12 |
| 0400 | | | | | | | | 5.342,10 | 18.960,20 |
| 0400 | | | | | | | | 7.656,00 | 22.710,24 |
| 0400 | | | | | | | | | |
| 0400 | | | | 14.992,66 | | | | 5.986,64 | 7.151,06 |
| 0400 | | | | 382.713,10 | | | | 37.157,86 | 211.661,80 |
| 0400 | | | | 104.948,62 | | | | 14.916,34 | 66.360,70 |
| 0400 | | | | 29.985,32 | | | | 6.530,88 | 22.710,24 |
| 0400 | | | | | 2.278.175,70 | | | 387.150,64 | 1.129.150,12 |
| 0400 | | | | | 868.067,51 | | | 166.816,76 | 485.406,95 |
| 0400 | | | | | 321.516,72 | | | 79.675,68 | 200.229,68 |
| 0400 | | | | | 149.275,62 | | | 48.426,72 | 107.793,14 |
| 0400 | | | | | | 29.199,36 | | 1.747,92 | 14.882,70 |
| 0400 | | | | | | 3.221.613,75 | | 268.952,40 | 1.883.784,82 |
| 0400 | | | | | | 29.199,36 | | 7.865,64 | 19.262,88 |
| 0400 | | 13613 | Desenvol. professional, selecció, prevenció salut | | | | | 3.937,80 | 24.875,34 |
| 0400 | | | | | | | | | |
| 0400 | | | | 209.897,24 | | | | 6.642,94 | 100.114,84 |
| 0400 | | | | 14.992,66 | | | | 5.986,64 | 292 8.291,78 |

| Centre gestor | Centre gestor | Codi Programa | Programa | Econòmic 12101 | Econòmic 12400 | Econòmic 12401 | Econòmic 12403 | Econòmic 12404 | Econòmic 12406 |
|---------------|---------------|---------------|--|----------------|----------------|----------------|----------------|----------------|----------------|
| 0400 | | | | 1.474.816,10 | | | 668.188,60 | | 18.161,52 |
| 0400 | | | | 133.560,30 | | | | | |
| 0400 | | | | 71.791.055,59 | | | | 15.458.245,86 | 11.693,40 |
| 0400 | | | | 8.756.416,12 | | | | | |
| 0400 | | 13221 | Prevenió de la delinqüència | 20.953,70 | | | | | |
| 0400 | | | | | | | | | |
| 0400 | | | | 67.514,58 | | | | | |
| 0400 | | | | 30.095,24 | | | | | |
| 0400 | | | | 12.786,91 | | | | | |
| 0400 | | | | 29.943,34 | | | | | |
| 0400 | | 13511 | Protecció civil | 74.762,90 | | | | | |
| 0400 | | | | | | | | | |
| 0400 | | | | | | | | | |
| 0400 | | | | 67.658,78 | | | | | |
| 0400 | | | | 74.958,35 | | | | | |
| 0400 | | | | 13.509,30 | | | | | |
| 0400 | | | | 49.072,94 | | | | | |
| 0400 | | | | 19.235,86 | | | | | |
| 0400 | | | | | | | | | |
| 0400 | | 13612 | Intervenció en extinció d'incendis i salvament | 80.839,70 | | | | | |
| 0400 | | | | 90.825,42 | | | | | |
| 0400 | | | | 103.544,00 | | | | | |
| 0400 | | | | | | | | | |
| 0400 | | | | 30.973,46 | | | | | |
| 0400 | | | | 787.562,46 | | | | | |
| 0400 | | | | 258.366,50 | | | | | |
| 0400 | | | | 90.174,28 | | | | | |
| 0400 | | | | 5.544.612,20 | | | | | |
| 0400 | | | | 2.462.176,24 | | | | | |
| 0400 | | | | 1.017.083,90 | | | | | |
| 0400 | | | | 583.971,64 | | | | | |
| 0400 | | | | 36.683,98 | | | | | |
| 0400 | | | | 9.996.555,94 | | | | | |
| 0400 | | | | 82.697,66 | | | | | |
| 0400 | | 13613 | Desenvol. professional, selecció, prevenció salut | 63.132,78 | | | | | |
| 0400 | | | | | | | | | |
| 0400 | | | | 285.160,14 | | | | | |
| 0400 | | | | 27.726,72 | | | | | |

293

| Centre gestor | Centre gestor | Codi Programa | Programa | Econòmic 13000 | Econòmic 13002 | Econòmic 13100 | Econòmic 15000 | Econòmic 15100 | Econòmic 15400 |
|---------------|---------------|---------------|--|----------------|----------------|----------------|----------------|----------------|----------------|
| 0400 | | | | | | | 208.249,43 | | |
| 0400 | | | | 12.937,64 | 20.193,46 | | 21.897,85 | | |
| 0400 | | | | | | | 9.438.819,99 | | |
| 0400 | | | | | | | 1.013.636,92 | | |
| 0400 | | 13221 | Prevenió de la delinqüència | | | | 3.444,11 | | |
| 0400 | | | | | | | | | |
| 0400 | | | | | | | 11.287,74 | | |
| 0400 | | | | | | | 4.863,46 | | |
| 0400 | | | | | | | 1.955,01 | | |
| 0400 | | | | | | | 3.556,30 | | |
| 0400 | | 13511 | Protecció civil | | | | 11.591,04 | | |
| 0400 | | | | | | | | | |
| 0400 | | | | | | | 8.200,58 | | |
| 0400 | | | | | | | 9.330,01 | | |
| 0400 | | | | | | | 2.504,21 | | |
| 0400 | | | | | | | 8.393,32 | | |
| 0400 | | | | | | | 2.923,02 | | |
| 0400 | | | | 8.919,96 | 15.122,72 | | 1.685,80 | | |
| 0400 | | 13612 | Intervenció en extinció d'incendis i salvament | | | | 13.522,97 | | |
| 0400 | | | | | | | 8.054,52 | | |
| 0400 | | | | | | | 12.171,56 | | |
| 0400 | | | | | | | | | |
| 0400 | | | | | | | 4.282,00 | | |
| 0400 | | | | | | | 101.326,46 | | |
| 0400 | | | | | | | 31.143,42 | | |
| 0400 | | | | | | | 10.776,42 | | |
| 0400 | | | | | | | 667.367,58 | | |
| 0400 | | | | | | | 280.813,58 | | |
| 0400 | | | | | | | 115.162,62 | | |
| 0400 | | | | | | | 63.739,42 | | |
| 0400 | | | | | | | 5.815,50 | | |
| 0400 | | | | | | | 1.083.790,34 | | |
| 0400 | | | | | | | 9.977,06 | | |
| 0400 | | 13613 | Desenvol. professional, selecció, prevenció salut | | | | 10.377,61 | | |
| 0400 | | | | | | | | | |
| 0400 | | | | | | | 43.480,29 | | |
| 0400 | | | | | | | 4.131,57 | | |

| Centre gestor | Centre gestor | Codi Programa | Programa | Econòmic 16000 | Econòmic 16001 | Econòmic 16002 | Econòmic 16003 | Econòmic 16005 | Econòmic 16105 |
|---------------|---------------|---------------|--|----------------|----------------|----------------|----------------|----------------|----------------|
| 0400 | | | | | 115.175,52 | 726.363,84 | | | |
| 0400 | | | | 11.324,28 | 8.825,04 | 8.937,24 | | 76.587,36 | |
| 0400 | | | | | 4.420.177,44 | 48.778.472,64 | | | |
| 0400 | | | | | 863.816,40 | 4.416.165,74 | | | |
| 0400 | | 13221 | Prevenió de la delinqüència | | | | | 16.183,52 | |
| 0400 | | | | | | 14.133,84 | | | |
| 0400 | | | | | | 42.401,52 | | | |
| 0400 | | | | | | 19.013,52 | | | |
| 0400 | | | | | | | | 9.426,60 | |
| 0400 | | | | | | 19.715,28 | | | |
| 0400 | | 13511 | Protecció civil | | 13.375,20 | | | 31.493,73 | |
| 0400 | | | | | | 18.902,64 | | | |
| 0400 | | | | | 19.195,92 | | | | |
| 0400 | | | | | 19.195,92 | 20.035,56 | | | |
| 0400 | | | | | | 40.071,12 | | | |
| 0400 | | | | | 9.185,16 | | | | |
| 0400 | | | | | 30.819,60 | | | | |
| 0400 | | | | | 15.491,04 | | | | |
| 0400 | | | | 8.215,57 | | | | | |
| 0400 | | 13612 | Intervenció en extinció d'incendis i salvament | | | 13.434,96 | | 47.046,42 | |
| 0400 | | | | | | 40.071,12 | | | |
| 0400 | | | | | | 36.734,28 | | | |
| 0400 | | | | | 19.195,92 | | | | |
| 0400 | | | | | 13.375,20 | | | | |
| 0400 | | | | | | 236.902,32 | | 322.035,84 | |
| 0400 | | | | | | 137.243,64 | | | |
| 0400 | | | | | 19.195,92 | 20.035,56 | | | |
| 0400 | | | | | 209.941,44 | 3.668.007,48 | | | |
| 0400 | | | | | 134.371,44 | 1.377.905,88 | | | |
| 0400 | | | | | 107.920,80 | 440.782,32 | | | |
| 0400 | | | | | 172.763,28 | 80.142,24 | | | |
| 0400 | | | | | | 8.609,16 | | 17.904,84 | |
| 0400 | | | | | 287.315,64 | 6.113.707,92 | | | |
| 0400 | | | | | 38.391,84 | 10.474,56 | | | |
| 0400 | | 13613 | Desenvol. professional, selecció, prevenció salut | | | 13.434,96 | | 32.402,94 | |
| 0400 | | | | | | 20.035,56 | | | |
| 0400 | | | | | | | | 266.330,61 | |
| 0400 | | | | | 13.294,20 | | | | |

| Centre gestor | Centre gestor | Codi Programa | Programa | Econòmic 16200 | Econòmic 16202 | Econòmic 16204 | Econòmic 16205 | Econòmic 16400 | Total |
|---------------|---------------|---------------|--|----------------|----------------|----------------|----------------|----------------|--------------------|
| 0400 | | | | | | | | 16.719,60 | 3.982.156,89 |
| 0400 | | | | | | | | | 450.503,41 |
| 0400 | | | | | | | | 465.579,36 | 198.896.398,24 |
| 0400 | | | | | | | | 114.743,88 | 20.640.823,60 |
| 0400 | | 13221 | Prevenió de la delinqüència | | | | | | 67.235,43 |
| 0400 | | | | | | | | | 92.085,94 |
| 0400 | | | | | | | | | 209.316,60 |
| 0400 | | | | | | | | | 91.583,94 |
| 0400 | | | | | | | | | 39.153,86 |
| 0400 | | | | | | | | | 72.799,26 |
| 0400 | | 13511 | Protecció civil | | | | | | 215.779,27 |
| 0400 | | | | | | | | | 113.470,74 |
| 0400 | | | | | | | | | 125.225,10 |
| 0400 | | | | | | | | | 172.464,88 |
| 0400 | | | | | | | | | 179.232,00 |
| 0400 | | | | | | | | | 46.457,05 |
| 0400 | | | | | | | | | 155.881,88 |
| 0400 | | | | | | | | | 59.025,54 |
| 0400 | | | | | | | | | 33.944,05 |
| 0400 | | 13612 | Intervenció en extinció d'incendis i salvament | | | | | | 260.147,85 |
| 0400 | | | | | | | | | 197.352,80 |
| 0400 | | | | | | | | | 216.915,52 |
| 0400 | | | | | | | | | 114.178,80 |
| 0400 | | | | | | | | | 76.761,02 |
| 0400 | | | | | | | | | 2.079.359,84 |
| 0400 | | | | | | | | | 612.979,22 |
| 0400 | | | | | | | | | 199.408,62 |
| 0400 | | | | | | | | 19.359,48 | 13.903.764,64 |
| 0400 | | | | | | | | 27.930,36 | 5.803.488,72 |
| 0400 | | | | | | | | 4.106,64 | 2.286.478,36 |
| 0400 | | | | | | | | | 1.206.112,06 |
| 0400 | | | | | | | | | 114.843,46 |
| 0400 | | | | | | | | 24.514,08 | 22.880.234,89 |
| 0400 | | | | | | | | 4.106,64 | 201.975,64 |
| 0400 | | 13613 | Desenvol. professional, selecció, prevenció salut | | | | | | 199.310,59 |
| 0400 | | | | | | | | | 112.305,36 |
| 0400 | | | | | | | | | 911.626,06 |
| 0400 | | | | | | | | | 2964.423,57 |

| Centre gestor | Centre gestor | Codi Programa | Programa | p titulaci | Nivell | Núm llocs treball | Econòmic 10000 | Econòmic 10001 | Econòmic 10100 | Econòmic 11000 | Econòmic 12000 |
|-------------------|---------------------------|---------------|---|------------|--------|-------------------|----------------|----------------|----------------|----------------|----------------|
| 0400 | | | | | 24 | 3 | | | | | |
| 0400 | | | | | 26 | 2 | | | | | |
| 0400 | | | | C2 | 14 | 1 | | | | | |
| 0400 | | | | | 16 | 8 | | | | | |
| 0400 Total | | | | | | 4.279 | | | 1.267.543,92 | | 1.002.523,56 |
| 0500 | Ger.Àrea Urbanisme | 15011 | Despeses generals d'hàbitat urbà | A1 | 26 | 1 | | | | | 17.049,72 |
| 0500 | | | | | 30 | 1 | | | 112.026,74 | | |
| 0500 | | | | A2 | 20 | 1 | | | | | |
| 0500 | | | | C2 | 18 | 1 | | | | | |
| 0500 Total | | | | | | 4 | | | 112.026,74 | | 17.049,72 |
| 0503 | Ger.Urbanisme | 15011 | Despeses generals d'hàbitat urbà | A1 | 22 | 48 | | | | | 811.566,72 |
| 0503 | | | | | 24 | 7 | | | | | 97.638,58 |
| 0503 | | | | | 26 | 14 | | | | | 201.186,72 |
| 0503 | | | | | 28 | 4 | | | 320.113,88 | | |
| 0503 | | | | | 30 | 1 | | | 100.234,68 | | |
| 0503 | | | | A2 | 20 | 14 | | | | | |
| 0503 | | | | | 22 | 1 | | | | | |
| 0503 | | | | | 24 | 2 | | | | | |
| 0503 | | | | | 26 | 5 | | | | | |
| 0503 | | | | C1 | 16 | 3 | | | | | |
| 0503 | | | | | 18 | 7 | | | | | |
| 0503 | | | | | 22 | 1 | | | | | |
| 0503 | | | | C2 | 14 | 27 | | | | | |
| 0503 | | | | | 16 | 1 | | | | | |
| 0503 | | | | | 18 | 36 | | | | | |
| 0503 | | 15013 | Planificació habitat urbà | A1 | 22 | 3 | | | | | 51.149,16 |
| 0503 | | | | | 26 | 1 | | | | | 17.049,72 |
| 0503 | | | | A2 | 20 | 4 | | | | | |
| 0503 | | | | | 24 | 2 | | | | | |
| 0503 | | | | C1 | 16 | 2 | | | | | |
| 0503 | | | | | 18 | 1 | | | | | |
| 0503 Total | | | | | | 184 | | | 420.348,56 | | 1.178.590,90 |
| 0505 | Ger.Arquitecte Cap | 15011 | Despeses generals d'hàbitat urbà | A1 | 22 | 24 | | | | | 403.510,66 |
| 0505 | | | | | 24 | 6 | | | | | 102.298,32 |
| 0505 | | | | | 26 | 5 | | | | | 85.248,60 |
| 0505 | | | | | 28 | 2 | | | 155.904,20 | | |
| 0505 | | | | | 30 | 1 | | | 100.234,68 | | |
| 0505 | | | | A2 | 20 | 2 | | | | | |
| | | | | | | | | | | | 297 |

| Centre gestor | Centre gestor | Codi Programa | Programa | Econòmic 12001 | Econòmic 12003 | Econòmic 12004 | Econòmic 12005 | Econòmic 12006 | Econòmic 12100 |
|-------------------|---------------------------|---------------|---|---------------------|---------------------|----------------------|----------------|---------------------|----------------------|
| 0400 | | | | 44.977,98 | | | | 3.265,44 | 28.440,30 |
| 0400 | | | | 29.985,32 | | | | 2.721,20 | 22.710,24 |
| 0400 | | | | | | 9.733,12 | | 1.671,12 | 4.960,90 |
| 0400 | | | | | | 73.971,74 | | 7.807,36 | 43.253,70 |
| 0400 Total | | | | 1.534.149,34 | 5.244.523,43 | 36.202.164,83 | | 7.654.379,72 | 22.916.109,77 |
| 0500 | Ger.Àrea Urbanisme | 15011 | Despeses generals d'hàbitat urbà | | | | | 3.281,50 | 11.355,12 |
| 0500 | | | | | | | | | |
| 0500 | | | | 14.992,66 | | | | | 7.151,06 |
| 0500 | | | | | | 9.733,12 | | 3.204,52 | 6.420,96 |
| 0500 Total | | | | 14.992,66 | | 9.733,12 | | 6.486,02 | 24.927,14 |
| 0503 | Ger.Urbanisme | 15011 | Despeses generals d'hàbitat urbà | | | | | 38.385,96 | 394.688,84 |
| 0503 | | | | | | | | 15.727,82 | 56.164,64 |
| 0503 | | | | | | | | 49.617,68 | 133.990,36 |
| 0503 | | | | | | | | | |
| 0503 | | | | | | | | | |
| 0503 | | | | 209.897,24 | | | | 19.725,20 | 100.114,84 |
| 0503 | | | | 14.992,66 | | | | 2.940,80 | 8.291,78 |
| 0503 | | | | 29.985,32 | | | | 5.588,64 | 18.960,20 |
| 0503 | | | | 74.963,30 | | | | 24.828,12 | 56.775,60 |
| 0503 | | | | | 9.952,14 | | | 3.658,52 | 4.932,62 |
| 0503 | | | | | 45.930,96 | | | 14.910,92 | 26.413,94 |
| 0503 | | | | | 11.482,74 | | | 1.749,08 | 8.291,78 |
| 0503 | | | | | | 243.328,00 | | 11.490,32 | 124.022,50 |
| 0503 | | | | | | 9.733,12 | | 1.691,08 | 5.691,28 |
| 0503 | | | | | | 350.392,32 | | 11.652,80 | 231.154,56 |
| 0503 | | 15013 | Planificació habitat urbà | | | | | 5.906,70 | 24.875,34 |
| 0503 | | | | | | | | 2.625,20 | 11.355,12 |
| 0503 | | | | 59.970,64 | | | | 3.809,68 | 28.604,24 |
| 0503 | | | | 29.985,32 | | | | 6.530,88 | 18.960,20 |
| 0503 | | | | | 22.965,48 | | | 6.439,28 | 12.112,24 |
| 0503 | | | | | 11.482,74 | | | 4.807,44 | 6.420,96 |
| 0503 Total | | | | 419.794,48 | 101.814,06 | 603.453,44 | | 232.086,12 | 1.271.821,04 |
| 0505 | Ger.Arquitecte Cap | 15011 | Despeses generals d'hàbitat urbà | | | | | 30.321,36 | 196.239,12 |
| 0505 | | | | | | | | 34.127,60 | 56.880,60 |
| 0505 | | | | | | | | 28.877,20 | 58.957,92 |
| 0505 | | | | | | | | | |
| 0505 | | | | | | | | | |
| 0505 | | | | 29.985,32 | | | | 3.265,44 | 198.002,12 |

| Centre gestor | Centre gestor | Codi Programa | Programa | Econòmic 12101 | Econòmic 12400 | Econòmic 12401 | Econòmic 12403 | Econòmic 12404 | Econòmic 12406 |
|-------------------|---------------------------|---------------|---|-----------------------|------------------|------------------|---------------------|----------------------|------------------|
| 0400 | | | | 83.469,00 | | | | | |
| 0400 | | | | 90.314,21 | | | | | |
| 0400 | | | | 10.778,88 | | | | | |
| 0400 | | | | 175.098,57 | | | | | |
| 0400 Total | | | | 111.330.158,84 | 42.308,80 | 32.993,86 | 1.888.202,21 | 15.458.245,86 | 59.142,90 |
| 0500 | Ger.Àrea Urbanisme | 15011 | Despeses generals d'hàbitat urbà | 32.974,48 | | | | | |
| 0500 | | | | | | | | | |
| 0500 | | | | 10.759,56 | | | | | |
| 0500 | | | | 19.323,08 | | | | | |
| 0500 Total | | | | 63.057,12 | | | | | |
| 0503 | Ger.Urbanisme | 15011 | Despeses generals d'hàbitat urbà | 896.127,56 | | | | | |
| 0503 | | | | 145.196,39 | | | | | |
| 0503 | | | | 382.612,61 | | | | | |
| 0503 | | | | | | | | | |
| 0503 | | | | | | | | | |
| 0503 | | | | 201.786,90 | | | | | |
| 0503 | | | | 21.738,92 | | | | | |
| 0503 | | | | 47.791,46 | | | | | |
| 0503 | | | | 141.368,22 | | | | | |
| 0503 | | | | 12.707,80 | | | | | |
| 0503 | | | | 62.598,20 | | | | | |
| 0503 | | | | 19.417,86 | | | | | |
| 0503 | | | | 287.713,86 | | | | | |
| 0503 | | | | 14.673,26 | | | | | |
| 0503 | | | | 596.190,85 | | | | | |
| 0503 | | 15013 | Planificació habitat urbà | 63.132,78 | | | | | |
| 0503 | | | | 34.612,48 | | | | | |
| 0503 | | | | 53.382,93 | | | | | |
| 0503 | | | | 42.043,54 | | | | | |
| 0503 | | | | 31.433,92 | | | | | |
| 0503 | | | | 16.847,60 | | | | | |
| 0503 Total | | | | 3.071.377,14 | | | | | |
| 0505 | Ger.Arquitecte Cap | 15011 | Despeses generals d'hàbitat urbà | 459.044,37 | | | | | |
| 0505 | | | | 157.803,80 | | | | | |
| 0505 | | | | 160.832,98 | | | | | |
| 0505 | | | | | | | | | |
| 0505 | | | | | | | | | |
| 0505 | | | | 28.368,13 | | | | | |

| Centre gestor | Centre gestor | Codi Programa | Programa | Econòmic 13000 | Econòmic 13002 | Econòmic 13100 | Econòmic 15000 | Econòmic 15100 | Econòmic 15400 |
|-------------------|---------------------------|---------------|---|----------------|----------------|----------------|----------------|----------------|----------------|
| 0400 | | | | | | | 9.059,09 | | |
| 0400 | | | | | | | 10.467,75 | | |
| 0400 | | | | | | | 1.942,96 | | |
| 0400 | | | | | | | 20.479,23 | | |
| 0400 Total | | | | 37.121,78 | 55.590,98 | | 14.272.724,37 | | |
| 0500 | Ger.Àrea Urbanisme | 15011 | Despeses generals d'hàbitat urbà | | | | 4.702,66 | | |
| 0500 | | | | | | | 2.294,95 | | |
| 0500 | | | | | | | 2.764,23 | | |
| 0500 Total | | | | | | | 9.761,84 | | |
| 0503 | Ger.Urbanisme | 15011 | Despeses generals d'hàbitat urbà | | | | 145.998,97 | | |
| 0503 | | | | 24.049,42 | 39.732,70 | | 25.422,75 | | |
| 0503 | | | | 48.538,04 | 103.244,96 | | 63.634,39 | | |
| 0503 | | | | | | | | | |
| 0503 | | | | | | | | | |
| 0503 | | | | | | | 31.529,43 | | |
| 0503 | | | | | | | 1.773,17 | | |
| 0503 | | | | | | | 7.369,43 | | |
| 0503 | | | | | | | 21.556,20 | | |
| 0503 | | | | 29.570,80 | 39.878,72 | | 4.792,69 | | |
| 0503 | | | | 48.919,34 | 67.950,96 | | 13.665,56 | | |
| 0503 | | | | | | | 2.939,41 | | |
| 0503 | | | | 12.937,64 | 20.937,84 | 31.019,48 | 45.645,67 | | |
| 0503 | | | | | | | 2.268,34 | | |
| 0503 | | | | | | | 82.312,89 | | |
| 0503 | | 15013 | Planificació habitat urbà | | | | 9.021,27 | | |
| 0503 | | | | | | | 4.770,07 | | |
| 0503 | | | | | | | 10.495,45 | | |
| 0503 | | | | | | | 7.070,65 | | |
| 0503 | | | | | | | 5.245,01 | | |
| 0503 | | | | | | | 2.846,23 | | |
| 0503 Total | | | | 164.015,24 | 271.745,18 | 31.019,48 | 488.357,58 | | |
| 0505 | Ger.Arquitecte Cap | 15011 | Despeses generals d'hàbitat urbà | | | | 78.635,84 | | |
| 0505 | | | | | | | 25.643,14 | | |
| 0505 | | | | | | | 24.322,86 | | |
| 0505 | | | | | | | | | |
| 0505 | | | | | | | | | |
| 0505 | | | | | | | 5.499,07 | | |

| Centre gestor | Centre gestor | Codi Programa | Programa | Econòmic 16000 | Econòmic 16001 | Econòmic 16002 | Econòmic 16003 | Econòmic 16005 | Econòmic 16105 |
|-------------------|---------------------------|---------------|---|----------------|----------------|----------------|----------------|----------------|----------------|
| 0400 | | | | | | 60.106,68 | | | |
| 0400 | | | | | | 40.071,12 | | | |
| 0400 | | | | | | | | 9.220,56 | |
| 0400 | | | | | 19.195,92 | 29.142,96 | | 50.258,05 | |
| 0400 Total | | | | 31.693,45 | 7.609.807,80 | 69.277.104,66 | | 1.340.877,56 | |
| 0500 | Ger.Àrea Urbanisme | 15011 | Despeses generals d'hàbitat urbà | | | 14.133,84 | | | |
| 0500 | | | | 17.856,12 | | | | | |
| 0500 | | | | | | | | 11.612,52 | |
| 0500 | | | | | | 10.858,80 | | | |
| 0500 Total | | | | 17.856,12 | | 24.992,64 | | 11.612,52 | |
| 0503 | Ger.Urbanisme | 15011 | Despeses generals d'hàbitat urbà | | | 134.770,73 | | 575.626,87 | |
| 0503 | | | | 17.208,72 | | 81.673,20 | | | |
| 0503 | | | | 34.417,44 | 13.294,20 | 151.846,80 | | | |
| 0503 | | | | | | 56.535,36 | | | |
| 0503 | | | | 17.856,12 | | | | | |
| 0503 | | | | | | 53.849,76 | | 116.039,49 | |
| 0503 | | | | | | 13.478,28 | | | |
| 0503 | | | | | | 27.270,40 | | | |
| 0503 | | | | | 39.882,60 | 28.348,68 | | | |
| 0503 | | | | 23.749,92 | 8.254,32 | | | | |
| 0503 | | | | 39.965,88 | 30.510,12 | 9.648,72 | | | |
| 0503 | | | | | | 11.496,72 | | | |
| 0503 | | | | 22.579,80 | | 39.123,58 | | 181.556,43 | |
| 0503 | | | | | | | | 10.797,96 | |
| 0503 | | | | | | 131.742,72 | | 245.186,32 | |
| 0503 | | 15013 | Planificació habitat urbà | | | 13.989,84 | | 32.402,94 | |
| 0503 | | | | | | 14.133,84 | | | |
| 0503 | | | | | | 21.005,44 | | 24.539,29 | |
| 0503 | | | | | | 27.402,72 | | | |
| 0503 | | | | | 11.866,20 | 10.023,72 | | | |
| 0503 | | | | | 10.450,08 | | | | |
| 0503 Total | | | | 155.777,88 | 114.257,52 | 826.340,51 | | 1.186.149,30 | |
| 0505 | Ger.Arquitecte Cap | 15011 | Despeses generals d'hàbitat urbà | | | 26.146,80 | 106.362,71 | 210.696,18 | |
| 0505 | | | | | | 53.176,80 | 28.267,68 | | |
| 0505 | | | | | | 53.176,80 | 14.133,84 | | |
| 0505 | | | | | | 28.267,68 | | | |
| 0505 | | | | 17.856,12 | | | | | |
| 0505 | | | | | | | | 25.816,26 | |
| | | | | | | | | | 301 |

| Centre gestor | Centre gestor | Codi Programa | Programa | Econòmic 16200 | Econòmic 16202 | Econòmic 16204 | Econòmic 16205 | Econòmic 16400 | Total |
|-------------------|---------------------------|---------------|---|----------------|----------------|----------------|----------------|----------------|-----------------------|
| 0400 | | | | | | | | | 229.318,49 |
| 0400 | | | | | | | | | 196.269,84 |
| 0400 | | | | | | | | | 38.307,54 |
| 0400 | | | | | | | | | 419.207,53 |
| 0400 Total | | | | | | | | 754.498,56 | 298.011.866,20 |
| 0500 | Ger.Àrea Urbanisme | 15011 | Despeses generals d'hàbitat urbà | | | | | | 83.497,32 |
| 0500 | | | | | | | | | 129.882,86 |
| 0500 | | | | | | | | | 46.810,75 |
| 0500 | | | | | | | | | 52.304,71 |
| 0500 Total | | | | | | | | | 312.495,64 |
| 0503 | Ger.Urbanisme | 15011 | Despeses generals d'hàbitat urbà | | | | | | 2.997.165,65 |
| 0503 | | | | | | | | | 502.814,22 |
| 0503 | | | | | | | | | 1.182.383,20 |
| 0503 | | | | | | | | | 376.649,24 |
| 0503 | | | | | | | | | 118.090,80 |
| 0503 | | | | | | | | | 732.942,86 |
| 0503 | | | | | | | | | 63.215,61 |
| 0503 | | | | | | | | | 136.965,45 |
| 0503 | | | | | | | | | 387.722,72 |
| 0503 | | | | | | | | | 137.497,53 |
| 0503 | | | | | | | | | 360.514,60 |
| 0503 | | | | | | | | | 55.377,59 |
| 0503 | | | | | | | | | 1.020.355,12 |
| 0503 | | | | | | | | | 44.855,04 |
| 0503 | | | | | | | | | 1.648.632,46 |
| 0503 | | 15013 | Planificació habitat urbà | | | | | | 200.478,03 |
| 0503 | | | | | | | | | 84.546,43 |
| 0503 | | | | | | | | | 201.807,67 |
| 0503 | | | | | | | | | 131.993,31 |
| 0503 | | | | | | | | 8.213,28 | 108.299,13 |
| 0503 | | | | | | | | | 52.855,05 |
| 0503 Total | | | | | | | | 8.213,28 | 10.545.161,71 |
| 0505 | Ger.Arquitecte Cap | 15011 | Despeses generals d'hàbitat urbà | | | | | | 1.510.957,04 |
| 0505 | | | | | | | | | 458.197,94 |
| 0505 | | | | | | | | | 425.550,20 |
| 0505 | | | | | | | | | 184.171,88 |
| 0505 | | | | | | | | | 118.090,80 |
| 0505 | | | | | | | | | 302.236,34 |

| Centre gestor | Centre gestor | Codi Programa | Programa | p titulaci | Nivell | Núm llocs treball | Econòmic 10000 | Econòmic 10001 | Econòmic 10100 | Econòmic 11000 | Econòmic 12000 |
|-------------------|---------------------|---------------|---|------------|--------|-------------------|----------------|----------------|----------------|----------------|----------------|
| 0505 | | | | | | 24 | | | | | 2 |
| 0505 | | | | C1 | | 16 | | | | | 1 |
| 0505 | | | | | | 18 | | | | | 1 |
| 0505 | | | | C2 | | 14 | | | | | 4 |
| 0505 Total | | | | | | | | | | 256.138,88 | 591.057,58 |
| 0601 | CIUTAT VELLA | 15111 | Llicències | A1 | | 22 | | | | | 119.348,04 |
| 0601 | | | | | | 24 | | | | | 17.049,72 |
| 0601 | | | | A2 | | 20 | | | | | 10 |
| 0601 | | | | | | 24 | | | | | 3 |
| 0601 | | | | | | 26 | | | | | 1 |
| 0601 | | | | C1 | | 18 | | | | | 1 |
| 0601 | | | | C2 | | 14 | | | | | 6 |
| 0601 | | | | | | 18 | | | | | 1 |
| 0601 | | 15341 | Manteniment i millora d'espais públics centralitza | A1 | | 28 | | | 84.079,98 | | |
| 0601 | | | | A2 | | 24 | | | | | 1 |
| 0601 | | 23021 | Administració general de serveis a les persones i | A1 | | 22 | | | | | 102.298,32 |
| 0601 | | | | | | 24 | | | | | 17.049,72 |
| 0601 | | | | | | 26 | | | | | 34.099,44 |
| 0601 | | | | | | 28 | | | 79.591,60 | | |
| 0601 | | | | A2 | | 20 | | | | | 1 |
| 0601 | | | | | | 24 | | | | | 9 |
| 0601 | | | | | | 26 | | | | | 1 |
| 0601 | | | | C1 | | 18 | | | | | 1 |
| 0601 | | | | | | 22 | | | | | 1 |
| 0601 | | | | C2 | | 14 | | | | | 2 |
| 0601 | | 91211 | Representacio política | A1 | | 00 | | 212.887,92 | | | |
| 0601 | | | | C2 | | 14 | | | | | 1 |
| 0601 | | | | | | 18 | | | | | 1 |
| 0601 | | 92011 | Administració general | A1 | | 22 | | | | | 85.248,60 |
| 0601 | | | | | | 24 | | | | | 17.049,72 |
| 0601 | | | | | | 28 | | | 77.295,80 | | |
| 0601 | | | | | | 30 | | | 100.234,68 | | |
| 0601 | | | | A2 | | 20 | | | | | 4 |
| 0601 | | | | | | 24 | | | | | 1 |
| 0601 | | | | | | 26 | | | | | 2 |
| 0601 | | | | C1 | | 18 | | | | | 5 |
| 0601 | | | | | | 20 | | | | | 2 |
| 0601 | | | | C2 | | 14 | | | | | 2 |
| | | | | | | | | | | | 303 |

| Centre gestor | Centre gestor | Codi Programa | Programa | Econòmic 12001 | Econòmic 12003 | Econòmic 12004 | Econòmic 12005 | Econòmic 12006 | Econòmic 12100 |
|-------------------|---------------------|---------------|---|------------------|------------------|------------------|----------------|-------------------|-------------------|
| 0505 | | | | 29.985,32 | | | | 9.252,08 | 18.960,20 |
| 0505 | | | | | 11.482,74 | | | 1.507,92 | 5.691,28 |
| 0505 | | | | | 11.482,74 | | | 4.270,04 | 6.420,96 |
| 0505 | | | | | | 36.985,80 | | 815,68 | 18.851,42 |
| 0505 Total | | | | 59.970,64 | 22.965,48 | 36.985,80 | | 112.437,32 | 376.303,62 |
| 0601 | CIUTAT VELLA | 15111 | Llicències | | | | | 9.844,50 | 58.042,46 |
| 0601 | | | | | | | | 2.625,20 | 9.480,10 |
| 0601 | | | | 143.929,44 | | | | 12.082,04 | 68.650,12 |
| 0601 | | | | 44.977,98 | | | | 7.619,36 | 28.440,30 |
| 0601 | | | | 14.992,66 | | | | 2.721,20 | 11.355,12 |
| 0601 | | | | | 11.482,74 | | | 1.514,60 | 6.420,96 |
| 0601 | | | | | | 58.398,72 | | 2.330,56 | 29.765,40 |
| 0601 | | | | | | 9.733,12 | | 582,64 | 6.420,96 |
| 0601 | | 15341 | Manteniment i millora d'espais públics centralitza | | | | | | |
| 0601 | | | | 14.992,66 | | | | 3.265,44 | 9.480,10 |
| 0601 | | 23021 | Administració general de serveis a les persones i | | | | | 8.906,48 | 49.750,68 |
| 0601 | | | | | | | | 5.572,54 | 9.480,10 |
| 0601 | | | | | | | | 9.622,40 | 22.710,24 |
| 0601 | | | | | | | | | |
| 0601 | | | | 14.992,66 | | | | 1.088,48 | 7.151,06 |
| 0601 | | | | 134.933,94 | | | | 37.008,32 | 85.915,20 |
| 0601 | | | | | | | | | |
| 0601 | | | | | 11.482,74 | | | 2.892,32 | 6.420,96 |
| 0601 | | | | | 11.482,74 | | | 2.706,64 | 8.291,78 |
| 0601 | | | | | | 19.466,24 | | 2.039,24 | 9.921,80 |
| 0601 | | 91211 | Representacio política | | | | | | |
| 0601 | | | | | | 9.733,12 | | 291,32 | 4.960,90 |
| 0601 | | | | | | 9.733,12 | | 582,64 | 6.420,96 |
| 0601 | | 92011 | Administració general | | | | | 9.734,70 | 41.458,90 |
| 0601 | | | | | | | | 1.312,60 | 9.480,10 |
| 0601 | | | | | | | | | |
| 0601 | | | | | | | | | |
| 0601 | | | | 59.970,64 | | | | 4.618,12 | 28.604,24 |
| 0601 | | | | 14.992,66 | | | | 4.927,16 | 9.480,10 |
| 0601 | | | | 29.985,32 | | | | 10.340,56 | 22.710,24 |
| 0601 | | | | | 57.413,70 | | | 16.933,76 | 32.104,80 |
| 0601 | | | | | 22.965,48 | | | 8.774,56 | 14.302,12 |
| 0601 | | | | | | 19.466,24 | | 1.967,20 | 9.921,80 |
| | | | | | | | | | 304 |

| Centre gestor | Centre gestor | Codi Programa | Programa | Econòmic 12101 | Econòmic 12400 | Econòmic 12401 | Econòmic 12403 | Econòmic 12404 | Econòmic 12406 |
|-------------------|---------------------|---------------|---|-------------------|----------------|----------------|----------------|----------------|----------------|
| 0505 | | | | 42.043,54 | | | | | |
| 0505 | | | | 13.509,30 | | | | | |
| 0505 | | | | 15.730,40 | | | | | |
| 0505 | | | | 46.499,15 | | | | | |
| 0505 Total | | | | 923.831,67 | | | | | |
| 0601 | CIUTAT VELLA | 15111 | Llicències | 172.342,24 | | | | | |
| 0601 | | | | 28.752,64 | | | | | |
| 0601 | | | | 161.785,52 | | | | | |
| 0601 | | | | 66.500,47 | | | | | |
| 0601 | | | | 29.910,02 | | | | | |
| 0601 | | | | 15.032,92 | | | | | |
| 0601 | | | | 76.502,69 | | | | | |
| 0601 | | | | 13.837,45 | | | | | |
| 0601 | | 15341 | Manteniment i millora d'espais públics centralitza | | | | | | |
| 0601 | | | | 22.397,62 | | | | | |
| 0601 | | 23021 | Administració general de serveis a les persones i | 118.790,92 | | | | | |
| 0601 | | | | 26.093,48 | | | | | |
| 0601 | | | | 65.859,78 | | | | | |
| 0601 | | | | | | | | | |
| 0601 | | | | 13.854,18 | | | | | |
| 0601 | | | | 186.221,98 | | | | | |
| 0601 | | | | | | | | | |
| 0601 | | | | 16.847,60 | | | | | |
| 0601 | | | | 19.417,86 | | | | | |
| 0601 | | | | 23.112,91 | | | | | |
| 0601 | | 91211 | Representacio política | | | | | | |
| 0601 | | | | 10.778,88 | | | | | |
| 0601 | | | | 17.256,12 | | | | | |
| 0601 | | 92011 | Administració general | 94.303,64 | | | | | |
| 0601 | | | | 23.962,70 | | | | | |
| 0601 | | | | | | | | | |
| 0601 | | | | | | | | | |
| 0601 | | | | 53.507,16 | | | | | |
| 0601 | | | | 20.464,64 | | | | | |
| 0601 | | | | 60.639,18 | | | | | |
| 0601 | | | | 79.519,72 | | | | | |
| 0601 | | | | 36.641,92 | | | | | |
| 0601 | | | | 23.678,92 | | | | | |

| Centre gestor | Centre gestor | Codi Programa | Programa | Econòmic 13000 | Econòmic 13002 | Econòmic 13100 | Econòmic 15000 | Econòmic 15100 | Econòmic 15400 |
|-------------------|---------------------|---------------|---|----------------|----------------|----------------|-------------------|----------------|----------------|
| 0505 | | | | | | | 6.976,08 | | |
| 0505 | | | | | | | 2.307,12 | | |
| 0505 | | | | | | | 2.726,05 | | |
| 0505 | | | | | | | 6.814,59 | | |
| 0505 Total | | | | | | | 152.924,75 | | |
| 0601 | CIUTAT VELLA | 15111 | Llicències | | | | 26.218,07 | | |
| 0601 | | | | | | | 4.217,58 | | |
| 0601 | | | | | | | 26.362,69 | | |
| 0601 | | | | | | | 10.659,09 | | |
| 0601 | | | | | | | 4.263,69 | | |
| 0601 | | | | | | | 2.473,03 | | |
| 0601 | | | | | | | 11.210,45 | | |
| 0601 | | | | | | | 2.176,75 | | |
| 0601 | | 15341 | Manteniment i millora d'espais públics centralitza | | | | 3.633,60 | | |
| 0601 | | 23021 | Administració general de serveis a les persones i | | | | 19.927,05 | | |
| 0601 | | | | | | | 4.231,37 | | |
| 0601 | | | | | | | 9.623,29 | | |
| 0601 | | | | | | | 2.689,69 | | |
| 0601 | | | | | | | 32.214,11 | | |
| 0601 | | | | 20.979,30 | 41.667,36 | | 4.535,06 | | |
| 0601 | | | | | | | 2.704,25 | | |
| 0601 | | | | | | | 3.010,40 | | |
| 0601 | | | | | | | 3.857,56 | | |
| 0601 | | 91211 | Representacio política | | | | 1.841,24 | | |
| 0601 | | | | | | | 2.429,03 | | |
| 0601 | | 92011 | Administració general | | | | 16.853,09 | | |
| 0601 | | | | | | | 3.737,45 | | |
| 0601 | | | | | | | 10.656,73 | | |
| 0601 | | | | | | | 3.609,44 | | |
| 0601 | | | | | | | 8.949,85 | | |
| 0601 | | | | | | | 13.359,42 | | |
| 0601 | | | | | | | 5.946,02 | | |
| 0601 | | | | | | | 3.897,92 | | |
| | | | | | | | | | 306 |

| Centre gestor | Centre gestor | Codi Programa | Programa | Econòmic 16000 | Econòmic 16001 | Econòmic 16002 | Econòmic 16003 | Econòmic 16005 | Econòmic 16105 |
|-------------------|---------------------|---------------|---|----------------|----------------|----------------|----------------|----------------|----------------|
| 0505 | | | | | 13.294,20 | 13.545,12 | | | |
| 0505 | | | | | | | 9.038,52 | | |
| 0505 | | | | | 10.012,80 | | | | |
| 0505 | | | | | | 13.984,27 | | 18.436,12 | |
| 0505 Total | | | | 17.856,12 | 155.807,40 | 213.599,82 | | 254.948,56 | |
| 0601 | CIUTAT VELLA | 15111 | Llicències | | | | | 118.383,24 | |
| 0601 | | | | | | 14.133,84 | | | |
| 0601 | | | | | | 67.338,59 | | 50.344,44 | |
| 0601 | | | | | | 41.161,80 | | | |
| 0601 | | | | | | 14.133,84 | | | |
| 0601 | | | | | | 9.674,16 | | | |
| 0601 | | | | | | 32.071,78 | | 18.219,84 | |
| 0601 | | | | | | 8.575,80 | | | |
| 0601 | | 15341 | Manteniment i millora d'espais públics centralitza | | 13.294,20 | | | | |
| 0601 | | | | | | 14.087,64 | | | |
| 0601 | | 23021 | Administració general de serveis a les persones i | | | | | 96.741,27 | |
| 0601 | | | | | | 14.133,84 | | | |
| 0601 | | | | | | 28.267,68 | | | |
| 0601 | | | | | | 14.133,84 | | | |
| 0601 | | | | | | | | 12.599,89 | |
| 0601 | | | | | 13.294,20 | 109.882,08 | | | |
| 0601 | | | | 17.208,72 | | | | | |
| 0601 | | | | | | 10.571,16 | | | |
| 0601 | | | | | | 11.766,24 | | | |
| 0601 | | | | | | 15.296,72 | | | |
| 0601 | | 91211 | Representacio política | 70.439,28 | | | | | |
| 0601 | | | | | | | | 8.750,88 | |
| 0601 | | | | | | 9.542,52 | | | |
| 0601 | | 92011 | Administració general | | | 14.133,84 | | 62.848,99 | |
| 0601 | | | | | | 14.133,84 | | | |
| 0601 | | | | | | 14.133,84 | | | |
| 0601 | | | | | | 14.133,84 | | | |
| 0601 | | | | | | 23.298,84 | | 23.425,92 | |
| 0601 | | | | | 13.177,92 | | | | |
| 0601 | | | | | 13.294,20 | 14.133,84 | | | |
| 0601 | | | | | 20.639,28 | 30.281,88 | | | |
| 0601 | | | | | 10.960,92 | 11.568,00 | | | |
| 0601 | | | | | | 7.404,36 | | 9.724,20 | |
| | | | | | | | | | 307 |

| Centre gestor | Centre gestor | Codi Programa | Programa | Econòmic 16200 | Econòmic 16202 | Econòmic 16204 | Econòmic 16205 | Econòmic 16400 | Total |
|-------------------|---------------------|---------------|---|----------------|----------------|----------------|----------------|----------------|---------------------|
| 0505 | | | | | | | | | 134.056,54 |
| 0505 | | | | | | | | | 43.536,88 |
| 0505 | | | | | | | | | 50.642,99 |
| 0505 | | | | | | | | | 142.387,03 |
| 0505 Total | | | | | | | | | 3.174.827,64 |
| 0601 | CIUTAT VELLA | 15111 | Llicències | | | | | | 504.178,55 |
| 0601 | | | | | | | | | 76.259,08 |
| 0601 | | | | | | | | | 530.492,84 |
| 0601 | | | | | | | | | 199.359,00 |
| 0601 | | | | | | | | | 77.376,53 |
| 0601 | | | | | | | | | 46.598,41 |
| 0601 | | | | | | | | | 228.499,44 |
| 0601 | | | | | | | | | 41.326,72 |
| 0601 | | 15341 | Manteniment i millora d'espais públics centralitza | | | | | | 97.374,18 |
| 0601 | | | | | | | | | 67.857,06 |
| 0601 | | 23021 | Administració general de serveis a les persones i | | | | | 7.039,56 | 403.454,28 |
| 0601 | | | | | | | | | 76.561,05 |
| 0601 | | | | | | | | | 170.182,83 |
| 0601 | | | | | | | | | 93.725,44 |
| 0601 | | | | | | | | | 52.375,96 |
| 0601 | | | | | | | | | 599.469,83 |
| 0601 | | | | | | | | | 84.390,44 |
| 0601 | | | | | | | | | 50.919,03 |
| 0601 | | | | | | | | | 56.675,66 |
| 0601 | | | | | | | | | 73.694,47 |
| 0601 | | 91211 | Representacio política | | | | | | 283.327,20 |
| 0601 | | | | | | | | | 36.356,34 |
| 0601 | | | | | | | | | 45.964,39 |
| 0601 | | 92011 | Administració general | | | | | | 324.581,76 |
| 0601 | | | | | | | | | 69.676,41 |
| 0601 | | | | | | | | | 91.429,64 |
| 0601 | | | | | | | | | 114.368,52 |
| 0601 | | | | | | | | 4.106,64 | 208.188,29 |
| 0601 | | | | | | | | | 66.651,92 |
| 0601 | | | | | | | | | 160.053,19 |
| 0601 | | | | | | | | | 250.252,56 |
| 0601 | | | | | | | | | 111.159,02 |
| 0601 | | | | | | | | | 3086.060,64 |

| Centre gestor | Centre gestor | Codi Programa | Programa | p titulaci | Nivell | Núm llocs treball | Econòmic 10000 | Econòmic 10001 | Econòmic 10100 | Econòmic 11000 | Econòmic 12000 |
|-------------------|-----------------|---------------|--|------------|--------|-------------------|----------------|----------------|----------------|----------------|----------------|
| 0601 | | | | | | 18 | | | | | |
| 0601 | | | | E | | 12 | | | | | |
| 0601 | | 92014 | Serveis jurídics | A1 | | 22 | | | | | 187.546,92 |
| 0601 | | | | | | 24 | | | | | 51.123,08 |
| 0601 | | | | | | 26 | | | | | 17.049,72 |
| 0601 | | | | A2 | | 20 | | | | | |
| 0601 | | | | C1 | | 18 | | | | | |
| 0601 | | | | C2 | | 14 | | | | | |
| 0601 | | | | | | 18 | | | | | |
| 0601 | | 93312 | Manteniment d'edificis centralitzats | A1 | | 22 | | | | | 17.049,72 |
| 0601 | | | | | | 24 | | | | | 13.639,80 |
| 0601 | | | | | | 26 | | | | | 17.049,72 |
| 0601 | | | | A2 | | 20 | | | | | |
| 0601 | | | | C2 | | 18 | | | | | |
| 0601 Total | | | | | | | | | 212.887,92 | 341.202,06 | 695.602,52 |
| 0602 | EIXAMPLE | 15111 | Llicències | A1 | | 22 | | | | | 187.546,92 |
| 0602 | | | | | | 24 | | | | | 17.049,72 |
| 0602 | | | | | | 26 | | | | | 17.049,72 |
| 0602 | | | | A2 | | 20 | | | | | |
| 0602 | | | | | | 24 | | | | | |
| 0602 | | | | C1 | | 16 | | | | | |
| 0602 | | | | | | 18 | | | | | |
| 0602 | | | | | | 20 | | | | | |
| 0602 | | | | C2 | | 14 | | | | | |
| 0602 | | | | | | 18 | | | | | |
| 0602 | | | | E | | 12 | | | | | |
| 0602 | | 15341 | Manteniment i millora d'espais públics centralitza | A1 | | 28 | | | 79.921,00 | | |
| 0602 | | 23021 | Administració general de serveis a les persones i | A1 | | 24 | | | | | 34.099,44 |
| 0602 | | | | | | 26 | | | | | 17.049,72 |
| 0602 | | | | | | 28 | | | 79.701,40 | | |
| 0602 | | | | A2 | | 20 | | | | | |
| 0602 | | | | | | 24 | | | | | |
| 0602 | | | | | | 26 | | | | | |
| 0602 | | | | C1 | | 16 | | | | | |
| 0602 | | | | C2 | | 18 | | | | | |
| 0602 | | 91211 | Representacio política | A1 | | 00 | | | 310.647,96 | | |
| 0602 | | | | C2 | | 14 | | | | | |
| 0602 | | | | | | 18 | | | | | |
| | | | | | | | | | | | 309 |

| Centre gestor | Centre gestor | Codi Programa | Programa | Econòmic 12001 | Econòmic 12003 | Econòmic 12004 | Econòmic 12005 | Econòmic 12006 | Econòmic 12100 |
|-------------------|-----------------|---------------|---|-------------------|-------------------|-------------------|----------------|-------------------|---------------------|
| 0601 | | | | | | 9.733,12 | | 291,32 | 6.420,96 |
| 0601 | | | | | | | | | |
| 0601 | | 92014 | Serveis jurídics | | | | | 20.177,88 | 91.209,58 |
| 0601 | | | | | | | | 6.562,00 | 28.418,09 |
| 0601 | | | | | | | | 4.594,10 | 11.355,12 |
| 0601 | | | | 29.985,32 | | | | 1.397,52 | 14.302,12 |
| 0601 | | | | | 34.448,22 | | | 5.163,64 | 19.262,88 |
| 0601 | | | | | | 29.199,36 | | 2.330,56 | 14.882,70 |
| 0601 | | | | | | 58.398,72 | | 4.078,48 | 38.525,76 |
| 0601 | | 93312 | Manteniment d'edificis centralitzats | | | | | 656,30 | 8.291,78 |
| 0601 | | | | | | | | 1.050,04 | 7.584,08 |
| 0601 | | | | | | | | 2.625,20 | 11.355,12 |
| 0601 | | | | 44.977,98 | | | | 3.012,52 | 21.453,18 |
| 0601 | | | | | | 9.733,12 | | 291,32 | 6.420,96 |
| 0601 Total | | | | 548.731,26 | 149.275,62 | 233.594,88 | | 224.135,46 | 886.623,83 |
| 0602 | EIXAMPLE | 15111 | Llicències | | | | | 15.842,90 | 91.209,58 |
| 0602 | | | | | | | | 1.312,60 | 9.480,10 |
| 0602 | | | | | | | | 1.312,60 | 11.355,12 |
| 0602 | | | | 264.870,82 | | | | 27.683,84 | 126.335,58 |
| 0602 | | | | 44.977,98 | | | | 7.075,12 | 28.440,30 |
| 0602 | | | | | 11.482,74 | | | 4.201,60 | 8.291,78 |
| 0602 | | | | | 34.448,22 | | | 12.038,24 | 19.262,88 |
| 0602 | | | | | 22.965,48 | | | 9.966,60 | 14.302,12 |
| 0602 | | | | | | 134.317,00 | | 5.823,44 | 68.460,42 |
| 0602 | | | | | | 87.598,08 | | 4.952,44 | 57.788,64 |
| 0602 | | | | | | | | | |
| 0602 | | 15341 | Manteniment i millora d'espais públics centralitza | | | | | | |
| 0602 | | 23021 | Administració general de serveis a les persones i | | | | | 13.926,90 | 18.960,20 |
| 0602 | | | | | | | | 6.314,64 | 11.355,12 |
| 0602 | | | | | | | | | |
| 0602 | | | | 59.970,64 | | | | 5.207,20 | 28.604,24 |
| 0602 | | | | 119.941,28 | | | | 40.592,52 | 75.840,80 |
| 0602 | | | | 14.992,66 | | | | 5.442,40 | 11.355,12 |
| 0602 | | | | | 11.482,74 | | | 4.924,68 | 7.151,06 |
| 0602 | | | | | | 9.733,12 | | 1.456,60 | 6.420,96 |
| 0602 | | 91211 | Representacio política | | | | | | |
| 0602 | | | | | | 9.733,12 | | | 4.960,90 |
| 0602 | | | | | | 9.733,12 | | 582,64 | 310 6.420,96 |

| Centre gestor | Centre gestor | Codi Programa | Programa | Econòmic 12101 | Econòmic 12400 | Econòmic 12401 | Econòmic 12403 | Econòmic 12404 | Econòmic 12406 |
|-------------------|-----------------|---------------|---|---------------------|----------------|----------------|----------------|----------------|----------------|
| 0601 | | | | 14.139,45 | | | | | |
| 0601 | | | | | | | | | |
| 0601 | | 92014 | Serveis jurídics | 206.574,04 | | | | | |
| 0601 | | | | 79.764,45 | | | | | |
| 0601 | | | | 36.376,90 | | | | | |
| 0601 | | | | 25.505,42 | | | | | |
| 0601 | | | | 47.220,60 | | | | | |
| 0601 | | | | 40.279,33 | | | | | |
| 0601 | | | | 93.614,08 | | | | | |
| 0601 | | 93312 | Manteniment d'edificis centralitzats | 17.706,92 | | | | | |
| 0601 | | | | 19.242,58 | | | | | |
| 0601 | | | | 34.612,48 | | | | | |
| 0601 | | | | 44.038,96 | | | | | |
| 0601 | | | | 14.139,45 | | | | | |
| 0601 Total | | | | 2.151.227,82 | | | | | |
| 0602 | EIXAMPLE | 15111 | Llicències | 275.414,70 | | | | | |
| 0602 | | | | 24.871,98 | | | | | |
| 0602 | | | | 34.431,36 | | | | | |
| 0602 | | | | 304.076,17 | | | | | |
| 0602 | | | | 65.070,88 | | | | | |
| 0602 | | | | 13.509,30 | | | | | |
| 0602 | | | | 51.050,30 | | | | | |
| 0602 | | | | 39.346,58 | | | | | |
| 0602 | | | | 169.494,80 | | | | | |
| 0602 | | | | 143.134,47 | | | | | |
| 0602 | | | | | | | | | |
| 0602 | | 15341 | Manteniment i millora d'espais públics centralitza | | | | | | |
| 0602 | | 23021 | Administració general de serveis a les persones i | 53.323,90 | | | | | |
| 0602 | | | | 30.315,32 | | | | | |
| 0602 | | | | | | | | | |
| 0602 | | | | 55.651,94 | | | | | |
| 0602 | | | | 169.837,78 | | | | | |
| 0602 | | | | 26.726,70 | | | | | |
| 0602 | | | | 14.271,60 | | | | | |
| 0602 | | | | 15.869,42 | | | | | |
| 0602 | | 91211 | Representació política | | | | | | |
| 0602 | | | | 10.476,96 | | | | | |
| 0602 | | | | 14.673,12 | | | | | |

| Centre gestor | Centre gestor | Codi Programa | Programa | Econòmic 13000 | Econòmic 13002 | Econòmic 13100 | Econòmic 15000 | Econòmic 15100 | Econòmic 15400 |
|-------------------|-----------------|---------------|---|------------------|------------------|----------------|-------------------|----------------|----------------|
| 0601 | | | | | | | 2.155,91 | | |
| 0601 | | | | 8.919,96 | 15.122,72 | | 1.685,80 | | |
| 0601 | | 92014 | Serveis jurídics | | | | 31.201,72 | | |
| 0601 | | | | | | | 10.748,09 | | |
| 0601 | | | | | | | 5.044,87 | | |
| 0601 | | | | | | | 5.155,23 | | |
| 0601 | | | | 13.583,54 | 27.500,06 | | 10.574,55 | | |
| 0601 | | | | | | | 6.160,21 | | |
| 0601 | | | | | | | 13.907,10 | | |
| 0601 | | 93312 | Manteniment d'edificis centralitzats | | | | 3.194,95 | | |
| 0601 | | | | | | | 3.026,18 | | |
| 0601 | | | | | | | 4.770,07 | | |
| 0601 | | | | | | | 8.242,99 | | |
| 0601 | | | | | | | 2.155,91 | | |
| 0601 Total | | | | 43.482,80 | 84.290,14 | | 353.311,50 | | |
| 0602 | EIXAMPLE | 15111 | Llicències | | | | 41.266,02 | | |
| 0602 | | | | | | | 3.841,21 | | |
| 0602 | | | | | | | 4.625,61 | | |
| 0602 | | | | | | | 51.591,39 | | |
| 0602 | | | | | | | 10.547,03 | | |
| 0602 | | | | | | | 2.699,73 | | |
| 0602 | | | | | | | 8.393,88 | | |
| 0602 | | | | | | | 6.229,74 | | |
| 0602 | | | | | | | 26.007,02 | | |
| 0602 | | | | | | | 20.830,62 | | |
| 0602 | | | | 8.919,96 | 15.122,72 | | 1.685,80 | | |
| 0602 | | 15341 | Manteniment i millora d'espais públics centralitza | | | | | | |
| 0602 | | 23021 | Administració general de serveis a les persones i | | | | 8.779,57 | | |
| 0602 | | | | | | | 4.729,77 | | |
| 0602 | | | | | | | | | |
| 0602 | | | | | | | 10.788,38 | | |
| 0602 | | | | | | | 29.452,86 | | |
| 0602 | | | | | | | 4.238,51 | | |
| 0602 | | | | | | | 918,04 | | |
| 0602 | | | | | | | 2.392,50 | | |
| 0602 | | 91211 | Representacio política | | | | | | |
| 0602 | | | | | | | 1.782,66 | | |
| 0602 | | | | | | | 2.214,50 | | |

312

| Centre gestor | Centre gestor | Codi Programa | Programa | Econòmic 16000 | Econòmic 16001 | Econòmic 16002 | Econòmic 16003 | Econòmic 16005 | Econòmic 16105 |
|-------------------|-----------------|---------------|---|-------------------|------------------|-------------------|----------------|-------------------|----------------|
| 0601 | | | | | | 8.580,66 | | | |
| 0601 | | | | 8.215,57 | | | | | |
| 0601 | | 92014 | Serveis jurídics | | | 42.322,32 | | 121.643,40 | |
| 0601 | | | | | | 42.401,52 | | | |
| 0601 | | | | | | 14.133,84 | | | |
| 0601 | | | | | | | | 24.612,49 | |
| 0601 | | | | 14.114,04 | | 29.793,60 | | | |
| 0601 | | | | | | 24.336,60 | | | |
| 0601 | | | | | | 46.065,84 | | 10.365,48 | |
| 0601 | | 93312 | Manteniment d'edificis centralitzats | | | | | 15.430,08 | |
| 0601 | | | | | | 12.746,04 | | | |
| 0601 | | | | | | 14.133,84 | | | |
| 0601 | | | | | | 22.313,16 | | 12.028,44 | |
| 0601 | | | | | | 8.580,66 | | | |
| 0601 Total | | | | 109.977,61 | 84.660,72 | 823.401,89 | | 585.118,56 | |
| 0602 | EIXAMPLE | 15111 | Llicències | | | 84.803,04 | | 85.496,41 | |
| 0602 | | | | | | 14.133,84 | | | |
| 0602 | | | | | | 14.133,84 | | | |
| 0602 | | | | | 10.959,84 | 94.013,35 | | 119.826,36 | |
| 0602 | | | | | | 40.917,48 | | | |
| 0602 | | | | | | 10.528,44 | | | |
| 0602 | | | | | | 32.800,68 | | | |
| 0602 | | | | | | 24.387,00 | | | |
| 0602 | | | | | | 69.541,41 | | 44.526,72 | |
| 0602 | | | | | | 64.007,26 | | 22.217,31 | |
| 0602 | | | | 8.215,57 | | | | | |
| 0602 | | 15341 | Manteniment i millora d'espais públics centralitza | | 13.294,20 | | | | |
| 0602 | | 23021 | Administració general de serveis a les persones i | | 26.588,40 | | | | |
| 0602 | | | | | | 14.133,84 | | | |
| 0602 | | | | | | 14.133,84 | | | |
| 0602 | | | | | | 10.553,52 | | 38.034,08 | |
| 0602 | | | | | 13.294,20 | 97.864,68 | | | |
| 0602 | | | | | | 14.133,84 | | | |
| 0602 | | | | | 9.994,08 | | | | |
| 0602 | | | | | | 9.398,76 | | | |
| 0602 | | 91211 | Representacio política | 102.797,76 | | | | | |
| 0602 | | | | | | | | 8.870,89 | |
| 0602 | | | | | | 8.815,89 | | | |

| Centre gestor | Centre gestor | Codi Programa | Programa | Econòmic 16200 | Econòmic 16202 | Econòmic 16204 | Econòmic 16205 | Econòmic 16400 | Total |
|-------------------|-----------------|---------------|--|----------------|----------------|----------------|----------------|----------------|---------------------|
| 0601 | | | | | | | | | 41.321,42 |
| 0601 | | | | | | | | | 33.944,05 |
| 0601 | | 92014 | Serveis jurídics | | | | | | 700.675,86 |
| 0601 | | | | | | | | | 219.017,23 |
| 0601 | | | | | | | | | 88.554,55 |
| 0601 | | | | | | | | | 100.958,10 |
| 0601 | | | | | | | | | 201.661,13 |
| 0601 | | | | | | | | | 117.188,76 |
| 0601 | | | | | | | | | 264.955,46 |
| 0601 | | 93312 | Manteniment d'edificis centralitzats | | | | | | 62.329,75 |
| 0601 | | | | | | | | 4.106,64 | 61.395,36 |
| 0601 | | | | | | | | | 84.546,43 |
| 0601 | | | | | | | | | 156.067,23 |
| 0601 | | | | | | | | | 41.321,42 |
| 0601 Total | | | | | | | | 15.252,84 | 7.542.777,43 |
| 0602 | EIXAMPLE | 15111 | Llicències | | | | | | 781.579,57 |
| 0602 | | | | | | | | | 70.689,45 |
| 0602 | | | | | | | | | 82.908,25 |
| 0602 | | | | | | | | | 999.357,35 |
| 0602 | | | | | | | | 4.106,64 | 201.135,43 |
| 0602 | | | | | | | | | 50.713,59 |
| 0602 | | | | | | | | | 157.994,20 |
| 0602 | | | | | | | | | 117.197,52 |
| 0602 | | | | | | | | | 518.170,81 |
| 0602 | | | | | | | | | 400.528,82 |
| 0602 | | | | | | | | | 33.944,05 |
| 0602 | | 15341 | Manteniment i millora d'espais públics centralitza | | | | | | 93.215,20 |
| 0602 | | 23021 | Administració general de serveis a les persones i | | | | | | 155.678,41 |
| 0602 | | | | | | | | | 83.898,41 |
| 0602 | | | | | | | | | 93.835,24 |
| 0602 | | | | | | | | | 208.810,00 |
| 0602 | | | | | | | | | 546.824,12 |
| 0602 | | | | | | | | | 76.889,23 |
| 0602 | | | | | | | | | 48.742,20 |
| 0602 | | | | | | | | | 45.271,36 |
| 0602 | | 91211 | Representacio política | | | | | | 413.445,72 |
| 0602 | | | | | | | | | 35.824,53 |
| 0602 | | | | | | | | | 3142.440,23 |

| Centre gestor | Centre gestor | Codi Programa | Programa | p titulaci | Nivell | Núm llocs treball | Econòmic 10000 | Econòmic 10001 | Econòmic 10100 | Econòmic 11000 | Econòmic 12000 |
|-------------------|-----------------------|---------------|---|------------|--------|-------------------|----------------|-------------------|-------------------|----------------|-------------------|
| 0602 | | 92011 | Administració general | A1 | 22 | 3 | | | | | 51.149,16 |
| 0602 | | | | | 26 | 2 | | | | | 34.099,44 |
| 0602 | | | | | 28 | 1 | | | 79.202,28 | | |
| 0602 | | | | | 30 | 1 | | | 100.234,68 | | |
| 0602 | | | | A2 | 20 | 6 | | | | | |
| 0602 | | | | | 24 | 1 | | | | | |
| 0602 | | | | C1 | 16 | 1 | | | | | |
| 0602 | | | | | 18 | 2 | | | | | |
| 0602 | | | | | 20 | 1 | | | | | |
| 0602 | | | | C2 | 14 | 2 | | | | | |
| 0602 | | | | | 18 | 3 | | | | | |
| 0602 | | | | E | 12 | 1 | | | | | |
| 0602 | | 92014 | Serveis jurídics | A1 | 22 | 9 | | | | | 153.447,48 |
| 0602 | | | | | 24 | 2 | | | | | 34.099,44 |
| 0602 | | | | | 26 | 1 | | | | | 17.049,72 |
| 0602 | | | | A2 | 20 | 1 | | | | | |
| 0602 | | | | C1 | 18 | 2 | | | | | |
| 0602 | | | | C2 | 14 | 1 | | | | | |
| 0602 | | 92521 | Comunicació corporativa | A1 | 22 | 2 | | | | | 34.099,44 |
| 0602 | | | | A2 | 26 | 1 | | | | | |
| 0602 | | | | C1 | 18 | 1 | | | | | |
| 0602 | | 93312 | Manteniment d'edificis centralitzats | A1 | 22 | 4 | | | | | 68.198,88 |
| 0602 | | | | | 26 | 1 | | | | | 17.049,72 |
| 0602 | | | | A2 | 20 | 2 | | | | | |
| 0602 | | | | | 24 | 2 | | | | | |
| 0602 | | | | C1 | 18 | 1 | | | | | |
| 0602 | | | | C2 | 14 | 1 | | | | | |
| 0602 Total | | | | | | 148 | | 310.647,96 | 339.059,36 | | 681.988,80 |
| 0603 | SANTS-MONTJUÏC | 15111 | Llicències | A1 | 22 | 6 | | | | | 102.298,32 |
| 0603 | | | | A2 | 20 | 3 | | | | | |
| 0603 | | | | | 24 | 2 | | | | | |
| 0603 | | | | | 26 | 1 | | | | | |
| 0603 | | | | C1 | 16 | 2 | | | | | |
| 0603 | | | | | 18 | 1 | | | | | |
| 0603 | | | | | 20 | 1 | | | | | |
| 0603 | | | | C2 | 14 | 2 | | | | | |
| 0603 | | | | | 18 | 7 | | | | | |
| 0603 | | | | E | 12 | 1 | | | | | |
| | | | | | | | | | | | 315 |

| Centre gestor | Centre gestor | Codi Programa | Programa | Econòmic 12001 | Econòmic 12003 | Econòmic 12004 | Econòmic 12005 | Econòmic 12006 | Econòmic 12100 |
|-------------------|-----------------------|---------------|---|-------------------|-------------------|-------------------|----------------|-------------------|---------------------|
| 0602 | | 92011 | Administració general | | | | | 11.945,30 | 24.875,34 |
| 0602 | | | | | | | | 12.143,28 | 22.710,24 |
| 0602 | | | | | | | | | |
| 0602 | | | | 86.957,38 | | | | 11.925,76 | 41.476,12 |
| 0602 | | | | 14.992,66 | | | | 6.839,20 | 9.480,10 |
| 0602 | | | | | 11.482,74 | | | 3.967,12 | 5.691,28 |
| 0602 | | | | | 22.965,48 | | | 8.657,32 | 12.841,92 |
| 0602 | | | | | 11.482,74 | | | 4.387,28 | 7.151,06 |
| 0602 | | | | | | 19.466,24 | | 291,32 | 9.921,80 |
| 0602 | | | | | | 29.199,36 | | 873,96 | 19.262,88 |
| 0602 | | | | | | | | | |
| 0602 | | 92014 | Serveis jurídics | | | | | 12.131,94 | 77.689,36 |
| 0602 | | | | | | | | 4.962,14 | 18.960,20 |
| 0602 | | | | | | | | 3.937,80 | 11.355,12 |
| 0602 | | | | 14.992,66 | | | | 1.088,48 | 7.151,06 |
| 0602 | | | | | 22.965,48 | | | 6.087,56 | 12.841,92 |
| 0602 | | | | | | 9.733,12 | | | 4.960,90 |
| 0602 | | 92521 | Comunicació corporativa | | | | | 2.186,56 | 16.583,56 |
| 0602 | | | | 14.992,66 | | | | 5.352,00 | 11.355,12 |
| 0602 | | | | | 11.482,74 | | | 4.621,76 | 6.420,96 |
| 0602 | | 93312 | Manteniment d'edificis centralitzats | | | | | 3.937,80 | 33.167,12 |
| 0602 | | | | | | | | 7.219,30 | 11.355,12 |
| 0602 | | | | 29.985,32 | | | | 2.176,96 | 14.302,12 |
| 0602 | | | | 29.985,32 | | | | 8.163,60 | 18.960,20 |
| 0602 | | | | | 11.482,74 | | | 4.621,76 | 6.420,96 |
| 0602 | | | | | | 9.733,12 | | 1.747,92 | 4.960,90 |
| 0602 Total | | | | 696.659,38 | 172.241,10 | 319.246,28 | | 297.923,08 | 1.015.891,24 |
| 0603 | SANTS-MONTJUÏC | 15111 | Llicències | | | | | 8.498,20 | 49.750,68 |
| 0603 | | | | 44.977,98 | | | | 7.619,36 | 21.453,18 |
| 0603 | | | | 29.985,32 | | | | 5.442,40 | 18.960,20 |
| 0603 | | | | 14.992,66 | | | | 6.530,88 | 11.355,12 |
| 0603 | | | | | 22.965,48 | | | 9.614,88 | 11.382,56 |
| 0603 | | | | | 11.482,74 | | | 6.253,60 | 6.420,96 |
| 0603 | | | | | 11.482,74 | | | 5.296,04 | 7.151,06 |
| 0603 | | | | | | 19.466,24 | | 582,64 | 9.921,80 |
| 0603 | | | | | | 68.131,84 | | 5.578,72 | 44.946,72 |
| 0603 | | | | | | | | | |

| Centre gestor | Centre gestor | Codi Programa | Programa | Econòmic 12101 | Econòmic 12400 | Econòmic 12401 | Econòmic 12403 | Econòmic 12404 | Econòmic 12406 |
|-------------------|-----------------------|---------------|---|---------------------|----------------|----------------|----------------|----------------|----------------|
| 0602 | | 92011 | Administració general | 58.444,53 | | | | | |
| 0602 | | | | 72.640,68 | | | | | |
| 0602 | | | | | | | | | |
| 0602 | | | | | | | | | |
| 0602 | | | | 79.889,31 | | | | | |
| 0602 | | | | 21.283,78 | | | | | |
| 0602 | | | | 13.509,30 | | | | | |
| 0602 | | | | 31.980,90 | | | | | |
| 0602 | | | | 19.817,14 | | | | | |
| 0602 | | | | 21.711,47 | | | | | |
| 0602 | | | | 42.569,35 | | | | | |
| 0602 | | | | | | | | | |
| 0602 | | 92014 | Serveis jurídics | 175.722,24 | | | | | |
| 0602 | | | | 48.015,96 | | | | | |
| 0602 | | | | 31.677,52 | | | | | |
| 0602 | | | | 13.854,18 | | | | | |
| 0602 | | | | 31.553,06 | | | | | |
| 0602 | | | | 10.363,74 | | | | | |
| 0602 | | 92521 | Comunicació corporativa | 38.690,80 | | | | | |
| 0602 | | | | 27.086,78 | | | | | |
| 0602 | | | | 15.920,24 | | | | | |
| 0602 | | 93312 | Manteniment d'edificis centralitzats | 80.401,96 | | | | | |
| 0602 | | | | 33.090,40 | | | | | |
| 0602 | | | | 28.406,94 | | | | | |
| 0602 | | | | 42.463,54 | | | | | |
| 0602 | | | | 16.814,14 | | | | | |
| 0602 | | | | 14.516,88 | | | | | |
| 0602 Total | | | | 2.481.972,12 | | | | | |
| 0603 | SANTS-MONTJUÏC | 15111 | Llicències | 152.560,72 | | | | | |
| 0603 | | | | 51.777,81 | | | | | |
| 0603 | | | | 42.566,72 | | | | | |
| 0603 | | | | 27.545,28 | | | | | |
| 0603 | | | | 28.521,50 | | | | | |
| 0603 | | | | 18.172,42 | | | | | |
| 0603 | | | | 20.334,44 | | | | | |
| 0603 | | | | 23.474,08 | | | | | |
| 0603 | | | | 106.628,30 | | | | | |
| 0603 | | | | | | | | | |

| Centre gestor | Centre gestor | Codi Programa | Programa | Econòmic 13000 | Econòmic 13002 | Econòmic 13100 | Econòmic 15000 | Econòmic 15100 | Econòmic 15400 |
|-------------------|-----------------------|---------------|---|------------------|------------------|----------------|-------------------|----------------|----------------|
| 0602 | | 92011 | Administració general | | | | 9.652,98 | | |
| 0602 | | | | | | | 10.276,90 | | |
| 0602 | | | | | | | | | |
| 0602 | | | | | | | | | |
| 0602 | | | | | | | 15.905,56 | | |
| 0602 | | | | | | | 3.817,46 | | |
| 0602 | | | | | | | 2.494,44 | | |
| 0602 | | | | | | | 5.499,02 | | |
| 0602 | | | | | | | 3.079,88 | | |
| 0602 | | | | | | | 1.386,57 | | |
| 0602 | | | | | | | 6.219,58 | | |
| 0602 | | | | 8.919,96 | 15.122,72 | | 1.685,80 | | |
| 0602 | | 92014 | Serveis jurídics | | | | 27.426,66 | | |
| 0602 | | | | | | | 7.692,21 | | |
| 0602 | | | | | | | 4.659,61 | | |
| 0602 | | | | | | | 2.689,69 | | |
| 0602 | | | | | | | 5.276,33 | | |
| 0602 | | | | | | | 1.782,66 | | |
| 0602 | | 92521 | Comunicació corporativa | | | | 6.589,69 | | |
| 0602 | | | | | | | 4.246,87 | | |
| 0602 | | | | | | | 2.768,92 | | |
| 0602 | | 93312 | Manteniment d'edificis centralitzats | | | | 12.854,84 | | |
| 0602 | | | | | | | 5.008,48 | | |
| 0602 | | | | | | | 5.379,38 | | |
| 0602 | | | | | | | 7.221,97 | | |
| 0602 | | | | | | | 2.832,77 | | |
| 0602 | | | | | | | 2.212,44 | | |
| 0602 Total | | | | 17.839,92 | 30.245,44 | | 401.675,55 | | |
| 0603 | SANTS-MONTJUÏC | 15111 | Llicències | | | | 22.746,28 | | |
| 0603 | | | | | | | 9.129,18 | | |
| 0603 | | | | | | | 7.027,14 | | |
| 0603 | | | | | | | 4.377,86 | | |
| 0603 | | | | | | | 5.218,67 | | |
| 0603 | | | | | | | 3.043,76 | | |
| 0603 | | | | | | | 3.179,35 | | |
| 0603 | | | | | | | 3.757,22 | | |
| 0603 | | | | | | | 15.252,74 | | |
| 0603 | | | | 8.919,96 | 15.122,72 | | 1.685,80 | | |
| | | | | | | | | | 318 |

| Centre gestor | Centre gestor | Codi Programa | Programa | Econòmic 16000 | Econòmic 16001 | Econòmic 16002 | Econòmic 16003 | Econòmic 16005 | Econòmic 16105 |
|-------------------|-----------------------|---------------|---|----------------|----------------|----------------|----------------|----------------|----------------|
| 0602 | | 92011 | Administració general | | | 14.025,48 | | 30.690,33 | |
| 0602 | | | | | 13.294,20 | 14.133,84 | | | |
| 0602 | | | | | | 14.133,84 | | | |
| 0602 | | | | 17.856,12 | | | | | |
| 0602 | | | | | 11.285,04 | 10.932,48 | | 48.859,22 | |
| 0602 | | | | | 13.294,20 | | | | |
| 0602 | | | | | 9.153,72 | | | | |
| 0602 | | | | | 9.950,16 | 10.890,84 | | | |
| 0602 | | | | | 11.315,88 | | | | |
| 0602 | | | | | | | | 18.093,58 | |
| 0602 | | | | | | 25.791,50 | | | |
| 0602 | | | | 8.215,57 | | | | | |
| 0602 | | 92014 | Serveis jurídics | | | 26.990,84 | | 110.012,54 | |
| 0602 | | | | | | 28.267,68 | | | |
| 0602 | | | | | | 14.133,84 | | | |
| 0602 | | | | | | 10.413,82 | | | |
| 0602 | | | | | 10.245,24 | 9.733,68 | | | |
| 0602 | | | | | | | | 8.824,30 | |
| 0602 | | 92521 | Comunicació corporativa | | | 13.665,53 | | 14.601,60 | |
| 0602 | | | | | 13.294,20 | | | | |
| 0602 | | | | | 10.156,80 | | | | |
| 0602 | | 93312 | Manteniment d'edificis centralitzats | | | 40.245,56 | | 15.002,22 | |
| 0602 | | | | | 13.294,20 | | | | |
| 0602 | | | | | | 10.515,42 | | 12.722,85 | |
| 0602 | | | | | 13.294,20 | 13.238,64 | | | |
| 0602 | | | | | 10.455,96 | | | | |
| 0602 | | | | | | 8.690,88 | | | |
| 0602 Total | | | | 137.085,02 | 213.164,52 | 884.104,58 | | 577.778,41 | |
| 0603 | SANTS-MONTJUÏC | 15111 | Llicències | | | 42.401,52 | | 51.302,52 | |
| 0603 | | | | | 12.156,84 | 12.005,52 | | 12.611,04 | |
| 0603 | | | | | | 27.243,36 | | | |
| 0603 | | | | | 13.294,20 | | | | |
| 0603 | | | | | 19.148,76 | | | | |
| 0603 | | | | | 11.249,76 | | | | |
| 0603 | | | | | | 12.430,32 | | | |
| 0603 | | | | | | 7.994,64 | | 8.793,24 | |
| 0603 | | | | | | 37.871,64 | | 31.431,79 | |
| 0603 | | | | 8.215,57 | | | | | |

| Centre gestor | Centre gestor | Codi Programa | Programa | Econòmic 16200 | Econòmic 16202 | Econòmic 16204 | Econòmic 16205 | Econòmic 16400 | Total |
|---------------|-----------------------|---------------|--------------------------------------|----------------|----------------|----------------|----------------|----------------|--------------------|
| 0602 | | 92011 | Administració general | | | | | | 200.783,12 |
| 0602 | | | | | | | | | 179.298,58 |
| 0602 | | | | | | | | | 93.336,12 |
| 0602 | | | | | | | | | 118.090,80 |
| 0602 | | | | | | | | 4.106,64 | 311.337,51 |
| 0602 | | | | | | | | | 69.707,40 |
| 0602 | | | | | | | | | 46.298,60 |
| 0602 | | | | | | | | | 102.785,64 |
| 0602 | | | | | | | | | 57.233,98 |
| 0602 | | | | | | | | | 70.870,98 |
| 0602 | | | | | | | | | 123.916,63 |
| 0602 | | | | | | | | | 33.944,05 |
| 0602 | | 92014 | Serveis jurídics | | | | | | 583.421,06 |
| 0602 | | | | | | | | | 141.997,63 |
| 0602 | | | | | | | | | 82.813,61 |
| 0602 | | | | | | | | | 50.189,89 |
| 0602 | | | | | | | | | 98.703,27 |
| 0602 | | | | | | | | | 35.664,72 |
| 0602 | | 92521 | Comunicació corporativa | | | | | | 126.417,18 |
| 0602 | | | | | | | | | 76.327,63 |
| 0602 | | | | | | | | | 51.371,42 |
| 0602 | | 93312 | Manteniment d'edificis centralitzats | | | | | | 253.808,38 |
| 0602 | | | | | | | | | 87.017,22 |
| 0602 | | | | | | | | | 103.488,99 |
| 0602 | | | | | | | | | 133.327,47 |
| 0602 | | | | | | | | | 52.628,33 |
| 0602 | | | | | | | | | 41.862,14 |
| 0602 | Total | | | | | | | 8.213,28 | 8.585.736,04 |
| 0603 | SANTS-MONTJUÏC | 15111 | Llicències | | | | | | 429.558,24 |
| 0603 | | | | | | | | | 171.730,91 |
| 0603 | | | | | | | | | 131.225,14 |
| 0603 | | | | | | | | | 78.096,00 |
| 0603 | | | | | | | | | 96.851,85 |
| 0603 | | | | | | | | | 56.623,24 |
| 0603 | | | | | | | | | 59.873,95 |
| 0603 | | | | | | | | | 73.989,86 |
| 0603 | | | | | | | | | 309.841,75 |
| 0603 | | | | | | | | | 3203.944,05 |

| Centre gestor | Centre gestor | Codi Programa | Programa | p titulaci | Nivell | Núm llocs treball | Econòmic 10000 | Econòmic 10001 | Econòmic 10100 | Econòmic 11000 | Econòmic 12000 |
|---------------|---------------|---------------|--|------------|--------|-------------------|----------------|----------------|----------------|----------------|----------------|
| 0603 | | 15341 | Manteniment i millora d'espais públics centralitza | A1 | 28 | 1 | | | 96.539,54 | | |
| 0603 | | | | A2 | 20 | 4 | | | | | |
| 0603 | | | | | 24 | 1 | | | | | |
| 0603 | | | | | 26 | 1 | | | | | |
| 0603 | | | | C2 | 14 | 2 | | | | | |
| 0603 | | 23021 | Administració general de serveis a les persones i | A1 | 22 | 5 | | | | | 85.248,60 |
| 0603 | | | | | 24 | 3 | | | | | 51.149,16 |
| 0603 | | | | | 26 | 2 | | | | | 34.099,44 |
| 0603 | | | | | 28 | 1 | | | 76.632,48 | | |
| 0603 | | | | A2 | 20 | 3 | | | | | |
| 0603 | | | | | 24 | 6 | | | | | |
| 0603 | | | | C1 | 16 | 1 | | | | | |
| 0603 | | | | C2 | 14 | 1 | | | | | |
| 0603 | | 91211 | Representació política | A1 | 00 | 5 | | 183.299,90 | | | |
| 0603 | | 92011 | Administració general | A1 | 22 | 1 | | | | | 17.049,72 |
| 0603 | | | | | 26 | 1 | | | | | 17.049,72 |
| 0603 | | | | | 28 | 1 | | | 81.889,90 | | |
| 0603 | | | | A2 | 20 | 1 | | | | | |
| 0603 | | | | | 24 | 1 | | | | | |
| 0603 | | | | C1 | 16 | 1 | | | | | |
| 0603 | | | | | 18 | 3 | | | | | |
| 0603 | | | | | 20 | 1 | | | | | |
| 0603 | | | | C2 | 14 | 3 | | | | | |
| 0603 | | | | E | 12 | 1 | | | | | |
| 0603 | | 92014 | Serveis jurídics | A1 | 22 | 6 | | | | | 102.298,32 |
| 0603 | | | | | 24 | 1 | | | | | 17.049,72 |
| 0603 | | | | | 26 | 1 | | | | | 17.049,72 |
| 0603 | | | | A2 | 20 | 1 | | | | | |
| 0603 | | | | C1 | 16 | 1 | | | | | |
| 0603 | | | | | 18 | 1 | | | | | |
| 0603 | | 92521 | Comunicació corporativa | A1 | 22 | 3 | | | | | 51.149,16 |
| 0603 | | | | | 24 | 1 | | | | | 17.049,72 |
| 0603 | | | | | 26 | 1 | | | | | 17.049,72 |
| 0603 | | | | | 30 | 1 | | | 103.516,18 | | |
| 0603 | | | | A2 | 26 | 1 | | | | | |
| 0603 | | | | C1 | 18 | 3 | | | | | |
| 0603 | | | | C2 | 14 | 1 | | | | | |
| 0603 | | | | | 18 | 3 | | | | | |
| | | | | | | | | | | | 321 |

| Centre gestor | Centre gestor | Codi Programa | Programa | Econòmic 12001 | Econòmic 12003 | Econòmic 12004 | Econòmic 12005 | Econòmic 12006 | Econòmic 12100 |
|---------------|---------------|---------------|---|----------------|----------------|----------------|----------------|----------------|----------------|
| 0603 | | 15341 | Manteniment i millora d'espais públics centralitza | | | | | | |
| 0603 | | | | 56.972,06 | | | | 5.115,90 | 27.174,00 |
| 0603 | | | | 14.992,66 | | | | 5.986,64 | 9.480,10 |
| 0603 | | | | 14.992,66 | | | | 3.265,44 | 11.355,12 |
| 0603 | | | | | | 19.466,24 | | 1.093,48 | 9.921,80 |
| 0603 | | 23021 | Administració general de serveis a les persones i | | | | | 8.964,08 | 41.458,90 |
| 0603 | | | | | | | | 13.839,52 | 28.440,30 |
| 0603 | | | | | | | | 7.433,90 | 22.710,24 |
| 0603 | | | | 41.979,40 | | | | 4.268,98 | 20.022,94 |
| 0603 | | | | 89.955,96 | | | | 21.210,24 | 56.880,60 |
| 0603 | | | | | 9.952,14 | | | 3.802,44 | 4.932,62 |
| 0603 | | | | | | 9.733,12 | | | 4.960,90 |
| 0603 | | 91211 | Representació política | | | | | | |
| 0603 | | 92011 | Administració general | | | | | | 8.291,78 |
| 0603 | | | | | | | | 5.609,04 | 11.355,12 |
| 0603 | | | | | | | | | |
| 0603 | | | | 14.992,66 | | | | 5.117,52 | 7.151,06 |
| 0603 | | | | 14.992,66 | | | | 1.088,48 | 9.480,10 |
| 0603 | | | | | 9.952,14 | | | 4.166,60 | 4.932,62 |
| 0603 | | | | | 34.448,22 | | | 7.299,24 | 19.262,88 |
| 0603 | | | | | 11.482,74 | | | 1.749,08 | 7.151,06 |
| 0603 | | | | | | 29.199,36 | | 582,64 | 14.882,70 |
| 0603 | | | | | | | | | |
| 0603 | | 92014 | Serveis jurídics | | | | | 7.496,90 | 49.750,68 |
| 0603 | | | | | | | | 1.312,60 | 9.480,10 |
| 0603 | | | | | | | | 8.076,38 | 11.355,12 |
| 0603 | | | | 14.992,66 | | | | 5.161,64 | 7.151,06 |
| 0603 | | | | | 11.482,74 | | | 3.977,56 | 8.291,78 |
| 0603 | | | | | 11.482,74 | | | 4.270,04 | 6.420,96 |
| 0603 | | 92521 | Comunicació corporativa | | | | | 5.611,54 | 24.875,34 |
| 0603 | | | | | | | | 5.103,68 | 9.480,10 |
| 0603 | | | | | | | | 6.889,90 | 11.355,12 |
| 0603 | | | | | | | | | |
| 0603 | | | | | | | | | |
| 0603 | | | | | 34.448,22 | | | 8.022,32 | 19.262,88 |
| 0603 | | | | | | 9.733,12 | | 291,32 | 4.960,90 |
| 0603 | | | | | | 9.733,12 | | 1.456,60 | 322.420,96 |

| Centre gestor | Centre gestor | Codi Programa | Programa | Econòmic 12101 | Econòmic 12400 | Econòmic 12401 | Econòmic 12403 | Econòmic 12404 | Econòmic 12406 |
|---------------|---------------|---------------|---|----------------|----------------|----------------|----------------|----------------|----------------|
| 0603 | | 15341 | Manteniment i millora d'espais públics centralitza | | | | | | |
| 0603 | | | | 51.726,02 | | | | | |
| 0603 | | | | 23.439,92 | | | | | |
| 0603 | | | | 26.324,48 | | | | | |
| 0603 | | | | 26.015,88 | | | | | |
| 0603 | | 23021 | Administració general de serveis a les persones i | 100.917,94 | | | | | |
| 0603 | | | | 73.592,82 | | | | | |
| 0603 | | | | 57.983,24 | | | | | |
| 0603 | | | | | | | | | |
| 0603 | | | | 35.201,55 | | | | | |
| 0603 | | | | 124.828,06 | | | | | |
| 0603 | | | | 12.721,96 | | | | | |
| 0603 | | | | 10.627,92 | | | | | |
| 0603 | | 91211 | Representació política | | | | | | |
| 0603 | | 92011 | Administració general | 16.967,30 | | | | | |
| 0603 | | | | 34.612,48 | | | | | |
| 0603 | | | | | | | | | |
| 0603 | | | | 15.732,36 | | | | | |
| 0603 | | | | 20.076,54 | | | | | |
| 0603 | | | | 12.838,56 | | | | | |
| 0603 | | | | 47.796,84 | | | | | |
| 0603 | | | | 19.307,54 | | | | | |
| 0603 | | | | 34.128,94 | | | | | |
| 0603 | | | | | | | | | |
| 0603 | | 92014 | Serveis jurídics | 119.092,71 | | | | | |
| 0603 | | | | 23.962,70 | | | | | |
| 0603 | | | | 37.789,78 | | | | | |
| 0603 | | | | 14.319,90 | | | | | |
| 0603 | | | | 13.509,30 | | | | | |
| 0603 | | | | 14.705,46 | | | | | |
| 0603 | | 92521 | Comunicació corporativa | 64.012,08 | | | | | |
| 0603 | | | | 28.296,24 | | | | | |
| 0603 | | | | 37.789,78 | | | | | |
| 0603 | | | | | | | | | |
| 0603 | | | | | | | | | |
| 0603 | | | | 47.934,18 | | | | | |
| 0603 | | | | 12.786,91 | | | | | |
| 0603 | | | | 17.407,74 | | | | | |

323

| Centre gestor | Centre gestor | Codi Programa | Programa | Econòmic 13000 | Econòmic 13002 | Econòmic 13100 | Econòmic 15000 | Econòmic 15100 | Econòmic 15400 |
|---------------|---------------|---------------|---|----------------|----------------|----------------|----------------|----------------|----------------|
| 0603 | | 15341 | Manteniment i millora d'espais públics centralitza | | | | | | |
| 0603 | | | | | | | 10.215,72 | | |
| 0603 | | | | | | | 3.910,25 | | |
| 0603 | | | | | | | 4.048,02 | | |
| 0603 | | | | | | | 3.984,29 | | |
| 0603 | | 23021 | Administració general de serveis a les persones i | | | | 16.625,06 | | |
| 0603 | | | | | | | 12.173,66 | | |
| 0603 | | | | | | | 8.893,61 | | |
| 0603 | | | | | | | 7.307,65 | | |
| 0603 | | | | | | | 21.224,23 | | |
| 0603 | | | | | | | 2.260,86 | | |
| 0603 | | | | | | | 1.640,94 | | |
| 0603 | | 91211 | Representació política | | | | | | |
| 0603 | | 92011 | Administració general | | | | 2.067,36 | | |
| 0603 | | | | | | | 4.977,91 | | |
| 0603 | | | | | | | 3.116,01 | | |
| 0603 | | | | | | | 3.294,96 | | |
| 0603 | | | | | | | 2.295,71 | | |
| 0603 | | | | | | | 7.815,01 | | |
| 0603 | | | | | | | 2.850,05 | | |
| 0603 | | | | | | | 5.578,92 | | |
| 0603 | | | | 11.334,68 | 17.189,48 | | 2.037,44 | | |
| 0603 | | 92014 | Serveis jurídics | | | | 20.021,74 | | |
| 0603 | | | | | | | 3.737,45 | | |
| 0603 | | | | | | | 5.405,37 | | |
| 0603 | | | | | | | 3.023,71 | | |
| 0603 | | | | | | | 2.681,49 | | |
| 0603 | | | | | | | 2.652,84 | | |
| 0603 | | 92521 | Comunicació corporativa | | | | 10.167,67 | | |
| 0603 | | | | | | | 4.360,91 | | |
| 0603 | | | | | | | 5.316,70 | | |
| 0603 | | | | 20.435,06 | 36.860,74 | | 4.151,29 | | |
| 0603 | | | | | | | 7.876,27 | | |
| 0603 | | | | | | | 1.955,01 | | |
| 0603 | | | | 26.749,24 | 47.020,68 | | 7.774,26 | | |

324

| Centre gestor | Centre gestor | Codi Programa | Programa | Econòmic 16000 | Econòmic 16001 | Econòmic 16002 | Econòmic 16003 | Econòmic 16005 | Econòmic 16105 |
|---------------|---------------|---------------|---|----------------|----------------|----------------|----------------|----------------|----------------|
| 0603 | | 15341 | Manteniment i millora d'espais públics centralitza | | 13.294,20 | | | | |
| 0603 | | | | | | | 30.071,16 | 11.991,12 | |
| 0603 | | | | | 13.294,20 | | | | |
| 0603 | | | | | | 14.133,84 | | | |
| 0603 | | | | | | 15.849,14 | | | |
| 0603 | | 23021 | Administració general de serveis a les persones i | | | 13.804,92 | | 64.305,77 | |
| 0603 | | | | | 13.294,20 | 28.267,68 | | | |
| 0603 | | | | | | 28.267,68 | | | |
| 0603 | | | | | | 14.133,84 | | | |
| 0603 | | | | | | 11.024,76 | | 22.885,94 | |
| 0603 | | | | | 13.164,84 | 68.443,20 | | | |
| 0603 | | | | | 8.297,64 | | | | |
| 0603 | | | | | | | | 8.592,16 | |
| 0603 | | 91211 | Representació política | 60.673,20 | | | | | |
| 0603 | | 92011 | Administració general | | | | | 14.937,00 | |
| 0603 | | | | | 13.294,20 | | | | |
| 0603 | | | | | 13.294,20 | | | | |
| 0603 | | | | | 11.363,04 | | | | |
| 0603 | | | | | | 12.817,80 | | | |
| 0603 | | | | | 8.424,48 | | | | |
| 0603 | | | | | 10.213,80 | 19.696,08 | | | |
| 0603 | | | | | | 11.145,60 | | | |
| 0603 | | | | | | 8.015,82 | | 17.049,68 | |
| 0603 | | | | 11.059,08 | | | | | |
| 0603 | | 92014 | Serveis jurídics | | | | | 95.258,94 | |
| 0603 | | | | | | 14.133,84 | | | |
| 0603 | | | | | 13.294,20 | | | | |
| 0603 | | | | | 11.003,16 | | | | |
| 0603 | | | | | 9.843,36 | | | | |
| 0603 | | | | | 9.742,08 | | | | |
| 0603 | | 92521 | Comunicació corporativa | | | 26.751,28 | | 17.100,84 | |
| 0603 | | | | | 13.294,20 | | | | |
| 0603 | | | | | 13.294,20 | | | | |
| 0603 | | | | 17.856,12 | | | | | |
| 0603 | | | | 17.208,72 | | | | | |
| 0603 | | | | | | 30.796,32 | | | |
| 0603 | | | | | | | | 9.783,45 | |
| 0603 | | | | 25.214,64 | | 9.830,40 | | | |

| Centre gestor | Centre gestor | Codi Programa | Programa | Econòmic 16200 | Econòmic 16202 | Econòmic 16204 | Econòmic 16205 | Econòmic 16400 | Total |
|---------------|---------------|---------------|---|----------------|----------------|----------------|----------------|----------------|-------------------|
| 0603 | | 15341 | Manteniment i millora d'espais públics centralitza | | | | | | 109.833,74 |
| 0603 | | | | | | | | | 193.265,98 |
| 0603 | | | | | | | | | 71.103,77 |
| 0603 | | | | | | | | | 74.119,56 |
| 0603 | | | | | | | | | 76.330,83 |
| 0603 | | 23021 | Administració general de serveis a les persones i | | | | | | 331.325,27 |
| 0603 | | | | | | | | | 220.757,34 |
| 0603 | | | | | | | | | 159.388,11 |
| 0603 | | | | | | | | | 90.766,32 |
| 0603 | | | | | | | | 4.106,64 | 146.797,86 |
| 0603 | | | | | | | | 4.106,64 | 399.813,77 |
| 0603 | | | | | | | | | 41.967,66 |
| 0603 | | | | | | | | | 35.555,04 |
| 0603 | | 91211 | Representacio política | | | | | | 243.973,10 |
| 0603 | | 92011 | Administració general | | | | | | 59.313,16 |
| 0603 | | | | | | | | | 86.898,47 |
| 0603 | | | | | | | | | 95.184,10 |
| 0603 | | | | | | | | | 57.472,65 |
| 0603 | | | | | | | | | 61.750,54 |
| 0603 | | | | | | | | | 42.610,11 |
| 0603 | | | | | | | | | 146.532,07 |
| 0603 | | | | | | | | | 53.686,07 |
| 0603 | | | | | | | | | 109.438,06 |
| 0603 | | | | | | | | 4.106,64 | 45.727,32 |
| 0603 | | 92014 | Serveis jurídics | | | | | | 393.919,29 |
| 0603 | | | | | | | | | 69.676,41 |
| 0603 | | | | | | | | | 92.970,57 |
| 0603 | | | | | | | | | 55.652,13 |
| 0603 | | | | | | | | | 49.786,23 |
| 0603 | | | | | | | | | 49.274,12 |
| 0603 | | 92521 | Comunicació corporativa | | | | | | 199.667,91 |
| 0603 | | | | | | | | | 77.584,85 |
| 0603 | | | | | | | | | 91.695,42 |
| 0603 | | | | | | | | | 121.372,30 |
| 0603 | | | | | | | | | 78.655,81 |
| 0603 | | | | | | | | | 148.340,19 |
| 0603 | | | | | | | | | 39.510,71 |
| 0603 | | | | | | | | | 211.607,64 |
| | | | | | | | | | 326 |

| Centre gestor | Centre gestor | Codi Programa | Programa | p titulaci | Nivell | Núm llocs treball | Econòmic 10000 | Econòmic 10001 | Econòmic 10100 | Econòmic 11000 | Econòmic 12000 |
|---------------|------------------|---------------|--|------------|--------|-------------------|----------------|----------------|----------------|----------------|----------------|
| 0603 | Total | | | | | 101 | | 183.299,90 | 358.578,10 | | 528.541,32 |
| 0604 | LES CORTS | 15111 | Llicències | A1 | 22 | 5 | | | | | 85.248,60 |
| 0604 | | | | | 24 | 2 | | | | | 34.099,44 |
| 0604 | | | | | 28 | 1 | | | 75.983,20 | | |
| 0604 | | | | A2 | 20 | 2 | | | | | |
| 0604 | | | | | 26 | 2 | | | | | |
| 0604 | | | | C1 | 18 | 1 | | | | | |
| 0604 | | | | | 20 | 1 | | | | | |
| 0604 | | | | C2 | 14 | 5 | | | | | |
| 0604 | | | | | 18 | 3 | | | | | |
| 0604 | | 23021 | Administració general de serveis a les persones i | A1 | 22 | 3 | | | | | 44.329,32 |
| 0604 | | | | A2 | 20 | 1 | | | | | |
| 0604 | | | | | 24 | 5 | | | | | |
| 0604 | | | | | 26 | 3 | | | | | |
| 0604 | | | | C1 | 18 | 2 | | | | | |
| 0604 | | | | C2 | 14 | 2 | | | | | |
| 0604 | | | | E | 12 | 1 | | | | | |
| 0604 | | 91211 | Representacio política | A1 | 00 | 5 | | 213.199,22 | | | |
| 0604 | | | | C2 | 16 | 1 | | | | | |
| 0604 | | 92011 | Administració general | A1 | 26 | 1 | | | | | 17.049,72 |
| 0604 | | | | | 28 | 1 | | | 78.848,36 | | |
| 0604 | | | | | 30 | 1 | | | 98.276,52 | | |
| 0604 | | | | A2 | 20 | 3 | | | | | |
| 0604 | | | | | 24 | 1 | | | | | |
| 0604 | | | | C1 | 18 | 3 | | | | | |
| 0604 | | | | | 20 | 1 | | | | | |
| 0604 | | | | | 22 | 1 | | | | | |
| 0604 | | | | C2 | 14 | 1 | | | | | |
| 0604 | | 92014 | Serveis jurídics | A1 | 22 | 3 | | | | | 51.149,16 |
| 0604 | | | | | 24 | 1 | | | | | 17.049,72 |
| 0604 | | | | | 26 | 1 | | | | | 17.049,72 |
| 0604 | | | | A2 | 20 | 1 | | | | | |
| 0604 | | | | C2 | 14 | 2 | | | | | |
| 0604 | | 92521 | Comunicació corporativa | A1 | 22 | 1 | | | | | 17.049,72 |
| 0604 | | | | | 26 | 1 | | | | | 17.049,72 |
| 0604 | | | | A2 | 20 | 1 | | | | | |
| 0604 | | | | C2 | 14 | 1 | | | | | |
| 0604 | | 93312 | Manteniment d'edificis centralitzats | A1 | 22 | 1 | | | | | 17.049,72 |

| Centre gestor | Centre gestor | Codi Programa | Programa | Econòmic 12001 | Econòmic 12003 | Econòmic 12004 | Econòmic 12005 | Econòmic 12006 | Econòmic 12100 |
|-------------------|------------------|---------------|--|----------------|----------------|----------------|----------------|----------------|----------------|
| 0603 Total | | | | 353.826,68 | 169.179,90 | 165.463,04 | | 213.680,42 | 669.992,12 |
| 0604 | LES CORTS | 15111 | Llicències | | | | | 3.281,50 | 41.458,90 |
| 0604 | | | | | | | | 5.906,70 | 18.960,20 |
| 0604 | | | | | | | | | |
| 0604 | | | | 29.985,32 | | | | 3.265,44 | 15.442,84 |
| 0604 | | | | 29.985,32 | | | | 9.796,32 | 22.710,24 |
| 0604 | | | | | 11.482,74 | | | 2.941,12 | 6.420,96 |
| 0604 | | | | | 11.482,74 | | | 5.041,92 | 7.151,06 |
| 0604 | | | | | | 48.665,60 | | 1.747,92 | 24.804,50 |
| 0604 | | | | | | 29.199,36 | | 1.747,92 | 19.262,88 |
| 0604 | | 23021 | Administració general de serveis a les persones i | | | | | 3.441,98 | 21.558,74 |
| 0604 | | | | 14.992,66 | | | | 544,24 | 7.151,06 |
| 0604 | | | | 59.970,64 | | | | 20.736,96 | 37.920,40 |
| 0604 | | | | 29.985,32 | | | | 9.252,08 | 22.710,24 |
| 0604 | | | | | 22.965,48 | | | 9.497,64 | 12.841,92 |
| 0604 | | | | | | 19.466,24 | | 1.165,28 | 9.921,80 |
| 0604 | | | | | | | | | |
| 0604 | | 91211 | Representacio política | | | | | | |
| 0604 | | | | | | 9.733,12 | | 1.747,92 | 5.691,28 |
| 0604 | | 92011 | Administració general | | | | | 3.281,50 | 11.355,12 |
| 0604 | | | | | | | | | |
| 0604 | | | | | | | | | |
| 0604 | | | | 44.977,98 | | | | 7.913,28 | 21.453,18 |
| 0604 | | | | 14.992,66 | | | | 1.779,68 | 9.480,10 |
| 0604 | | | | | 34.448,22 | | | 9.448,84 | 19.262,88 |
| 0604 | | | | | 11.482,74 | | | 4.924,68 | 7.151,06 |
| 0604 | | | | | 11.482,74 | | | 4.504,52 | 8.291,78 |
| 0604 | | | | | | 9.733,12 | | 291,32 | 4.960,90 |
| 0604 | | 92014 | Serveis jurídics | | | | | 2.260,22 | 24.875,34 |
| 0604 | | | | | | | | 1.968,90 | 9.480,10 |
| 0604 | | | | | | | | 3.937,80 | 11.355,12 |
| 0604 | | | | 14.992,66 | | | | 544,24 | 7.151,06 |
| 0604 | | | | | | 19.466,24 | | | 9.921,80 |
| 0604 | | 92521 | Comunicació corporativa | | | | | 1.312,60 | 8.291,78 |
| 0604 | | | | | | | | 6.855,48 | 11.355,12 |
| 0604 | | | | 14.992,66 | | | | 4.926,44 | 7.151,06 |
| 0604 | | | | | | 9.733,12 | | 291,32 | 4.960,90 |
| 0604 | | 93312 | Manteniment d'edificis centralitzats | | | | | 1.312,60 | 8.291,78 |

| Centre gestor | Centre gestor | Codi Programa | Programa | Econòmic 12101 | Econòmic 12400 | Econòmic 12401 | Econòmic 12403 | Econòmic 12404 | Econòmic 12406 |
|-------------------|------------------|---------------|--|----------------|----------------|----------------|----------------|----------------|----------------|
| 0603 Total | | | | 1.648.028,40 | | | | | |
| 0604 | LES CORTS | 15111 | Llicències | 115.055,08 | | | | | |
| 0604 | | | | 49.743,96 | | | | | |
| 0604 | | | | | | | | | |
| 0604 | | | | 33.875,24 | | | | | |
| 0604 | | | | 62.400,24 | | | | | |
| 0604 | | | | 14.705,46 | | | | | |
| 0604 | | | | 20.334,44 | | | | | |
| 0604 | | | | 59.225,30 | | | | | |
| 0604 | | | | 45.844,72 | | | | | |
| 0604 | | 23021 | Administració general de serveis a les persones i | 51.413,86 | | | | | |
| 0604 | | | | 13.685,98 | | | | | |
| 0604 | | | | 83.907,04 | | | | | |
| 0604 | | | | 50.192,10 | | | | | |
| 0604 | | | | 32.578,00 | | | | | |
| 0604 | | | | 26.705,84 | | | | | |
| 0604 | | | | | | | | | |
| 0604 | | 91211 | Representacio política | | | | | | |
| 0604 | | | | 15.461,04 | | | | | |
| 0604 | | 92011 | Administració general | 29.913,10 | | | | | |
| 0604 | | | | | | | | | |
| 0604 | | | | | | | | | |
| 0604 | | | | 49.406,14 | | | | | |
| 0604 | | | | 22.228,78 | | | | | |
| 0604 | | | | 50.589,14 | | | | | |
| 0604 | | | | 19.399,66 | | | | | |
| 0604 | | | | 19.450,62 | | | | | |
| 0604 | | | | 12.677,89 | | | | | |
| 0604 | | 92014 | Serveis jurídics | 58.369,07 | | | | | |
| 0604 | | | | 24.053,26 | | | | | |
| 0604 | | | | 35.130,48 | | | | | |
| 0604 | | | | 13.685,98 | | | | | |
| 0604 | | | | 21.557,76 | | | | | |
| 0604 | | 92521 | Comunicació corporativa | 21.089,54 | | | | | |
| 0604 | | | | 37.789,78 | | | | | |
| 0604 | | | | 17.638,74 | | | | | |
| 0604 | | | | 12.786,91 | | | | | |
| 0604 | | 93312 | Manteniment d'edificis centralitzats | 20.998,98 | | | | | |

| Centre gestor | Centre gestor | Codi Programa | Programa | Econòmic 13000 | Econòmic 13002 | Econòmic 13100 | Econòmic 15000 | Econòmic 15100 | Econòmic 15400 |
|---------------|------------------|---------------|--|----------------|----------------|----------------|----------------|----------------|----------------|
| 0603 | Total | | | 67.438,94 | 116.193,62 | | 280.860,37 | | |
| 0604 | LES CORTS | 15111 | Llicències | | | | 16.459,96 | | |
| 0604 | | | | | | | 7.930,37 | | |
| 0604 | | | | | | | | | |
| 0604 | | | | | | | 5.993,32 | | |
| 0604 | | | | | | | 9.035,20 | | |
| 0604 | | | | | | | 2.559,71 | | |
| 0604 | | | | | | | 3.166,98 | | |
| 0604 | | | | | | | 9.385,77 | | |
| 0604 | | | | | | | 6.847,72 | | |
| 0604 | | 23021 | Administració general de serveis a les persones i | | | | 8.783,86 | | |
| 0604 | | | | | | | 2.603,96 | | |
| 0604 | | | | 16.783,36 | 24.068,66 | | 17.645,85 | | |
| 0604 | | | | 20.979,30 | 44.349,20 | | 12.849,37 | | |
| 0604 | | | | | | | 5.602,89 | | |
| 0604 | | | | | | | 4.091,88 | | |
| 0604 | | | | 8.919,96 | 15.122,72 | | 1.685,80 | | |
| 0604 | | 91211 | Representacio política | | | | | | |
| 0604 | | | | | | | 2.332,05 | | |
| 0604 | | 92011 | Administració general | | | | 4.483,99 | | |
| 0604 | | | | | | | | | |
| 0604 | | | | | | | 8.974,32 | | |
| 0604 | | | | | | | 3.502,64 | | |
| 0604 | | | | | | | 8.175,98 | | |
| 0604 | | | | | | | 3.090,44 | | |
| 0604 | | | | | | | 3.144,95 | | |
| 0604 | | | | | | | 1.871,24 | | |
| 0604 | | 92014 | Serveis jurídics | | | | 9.899,17 | | |
| 0604 | | | | | | | 3.832,32 | | |
| 0604 | | | | | | | 4.906,25 | | |
| 0604 | | | | | | | 1.805,07 | | |
| 0604 | | | | | | | 3.640,80 | | |
| 0604 | | 92521 | Comunicació corporativa | | | | 3.444,11 | | |
| 0604 | | | | | | | 5.308,73 | | |
| 0604 | | | | | | | 3.241,17 | | |
| 0604 | | | | | | | 1.955,01 | | |
| 0604 | | 93312 | Manteniment d'edificis centralitzats | | | | 3.444,11 | | |

330

| Centre gestor | Centre gestor | Codi Programa | Programa | Econòmic 16000 | Econòmic 16001 | Econòmic 16002 | Econòmic 16003 | Econòmic 16005 | Econòmic 16105 |
|-------------------|------------------|---------------|--|----------------|----------------|----------------|----------------|----------------|----------------|
| 0603 Total | | | | 140.227,33 | 244.255,56 | 497.130,36 | | 366.043,49 | |
| 0604 | LES CORTS | 15111 | Llicències | | | | | 82.859,88 | |
| 0604 | | | | | | 28.267,68 | | | |
| 0604 | | | | | | 14.133,84 | | | |
| 0604 | | | | | | 23.203,20 | | | |
| 0604 | | | | | 13.294,20 | 14.133,84 | | | |
| 0604 | | | | | | 9.984,84 | | | |
| 0604 | | | | | | 12.431,04 | | | |
| 0604 | | | | | | 8.527,32 | | 39.045,25 | |
| 0604 | | | | | | 18.497,40 | | 10.212,68 | |
| 0604 | | 23021 | Administració general de serveis a les persones i | | | | | 41.065,59 | |
| 0604 | | | | | | | | 12.363,22 | |
| 0604 | | | | 13.977,96 | 13.116,96 | 42.214,92 | | | |
| 0604 | | | | 17.208,72 | | 28.267,68 | | | |
| 0604 | | | | | 20.573,88 | | | | |
| 0604 | | | | | | 8.037,00 | | 9.724,20 | |
| 0604 | | | | 8.215,57 | | | | | |
| 0604 | | 91211 | Representació política | 70.542,48 | | | | | |
| 0604 | | | | | | | | 11.084,04 | |
| 0604 | | 92011 | Administració general | | | 14.133,84 | | | |
| 0604 | | | | | 13.294,20 | | | | |
| 0604 | | | | | | 14.133,84 | | | |
| 0604 | | | | | 11.848,08 | | | 26.833,20 | |
| 0604 | | | | | | 13.619,76 | | | |
| 0604 | | | | | | 31.944,24 | | | |
| 0604 | | | | | | 11.347,92 | | | |
| 0604 | | | | | 11.551,56 | | | | |
| 0604 | | | | | | | | 9.389,45 | |
| 0604 | | 92014 | Serveis jurídics | | | | | 47.018,68 | |
| 0604 | | | | | | 14.133,84 | | | |
| 0604 | | | | | | 14.133,84 | | | |
| 0604 | | | | | | 10.218,20 | | | |
| 0604 | | | | | | | | 17.304,00 | |
| 0604 | | 92521 | Comunicació corporativa | | | 13.420,13 | | | |
| 0604 | | | | | | 14.133,84 | | | |
| 0604 | | | | | 11.816,64 | | | | |
| 0604 | | | | | | | | 9.426,60 | |
| 0604 | | 93312 | Manteniment d'edificis centralitzats | | | | | 16.201,47 | |

| Centre gestor | Centre gestor | Codi Programa | Programa | Econòmic 16200 | Econòmic 16202 | Econòmic 16204 | Econòmic 16205 | Econòmic 16400 | Total |
|-------------------|------------------|---------------|--|----------------|----------------|----------------|----------------|----------------|---------------------|
| 0603 Total | | | | | | | | 12.319,92 | 6.015.059,47 |
| 0604 | LES CORTS | 15111 | Llicències | | | | | | 344.363,92 |
| 0604 | | | | | | | | | 144.908,35 |
| 0604 | | | | | | | | | 90.117,04 |
| 0604 | | | | | | | | | 111.765,36 |
| 0604 | | | | | | | | | 161.355,36 |
| 0604 | | | | | | | | | 48.094,83 |
| 0604 | | | | | | | | | 59.608,18 |
| 0604 | | | | | | | | 10.559,52 | 201.961,18 |
| 0604 | | | | | | | | | 131.612,68 |
| 0604 | | 23021 | Administració general de serveis a les persones i | | | | | | 170.593,35 |
| 0604 | | | | | | | | | 51.341,12 |
| 0604 | | | | | | | | | 330.342,75 |
| 0604 | | | | | | | | | 235.794,01 |
| 0604 | | | | | | | | | 104.059,81 |
| 0604 | | | | | | | | | 79.112,24 |
| 0604 | | | | | | | | | 33.944,05 |
| 0604 | | 91211 | Representació política | | | | | | 283.741,70 |
| 0604 | | | | | | | | | 46.049,45 |
| 0604 | | 92011 | Administració general | | | | | | 80.217,27 |
| 0604 | | | | | | | | | 92.142,56 |
| 0604 | | | | | | | | | 112.410,36 |
| 0604 | | | | | | | | | 171.406,18 |
| 0604 | | | | | | | | | 65.603,62 |
| 0604 | | | | | | | | | 153.869,30 |
| 0604 | | | | | | | | | 57.396,50 |
| 0604 | | | | | | | | | 58.426,17 |
| 0604 | | | | | | | | | 38.923,92 |
| 0604 | | 92014 | Serveis jurídics | | | | | | 193.571,64 |
| 0604 | | | | | | | | | 70.518,14 |
| 0604 | | | | | | | | | 86.513,21 |
| 0604 | | | | | | | | | 48.397,21 |
| 0604 | | | | | | | | | 71.890,60 |
| 0604 | | 92521 | Comunicació corporativa | | | | | | 64.607,88 |
| 0604 | | | | | | | | | 92.492,67 |
| 0604 | | | | | | | | | 59.766,71 |
| 0604 | | | | | | | | | 39.153,86 |
| 0604 | | 93312 | Manteniment d'edificis centralitzats | | | | | | 3327.298,66 |

| Centre gestor | Centre gestor | Codi Programa | Programa | p titulaci | Nivell | Núm llocs treball | Econòmic 10000 | Econòmic 10001 | Econòmic 10100 | Econòmic 11000 | Econòmic 12000 |
|-------------------|----------------------------|---------------|---|------------|--------|-------------------|----------------|----------------|----------------|----------------|----------------|
| 0604 | | | | | 24 | 1 | | | | | 17.049,72 |
| 0604 | | | | A2 | 20 | 1 | | | | | |
| 0604 | | | | | 24 | 1 | | | | | |
| 0604 | | | | C2 | 14 | 1 | | | | | |
| 0604 Total | | | | | | 75 | | 213.199,22 | 253.108,08 | | 334.174,56 |
| 0605 | SARRIÀ-SANT GERVASI | 15111 | Llicències | A1 | 22 | 5 | | | | | 85.248,60 |
| 0605 | | | | | 24 | 1 | | | | | 17.049,72 |
| 0605 | | | | | 26 | 1 | | | | | 17.049,72 |
| 0605 | | | | A2 | 20 | 4 | | | | | |
| 0605 | | | | | 24 | 1 | | | | | |
| 0605 | | | | C1 | 18 | 2 | | | | | |
| 0605 | | | | | 20 | 1 | | | | | |
| 0605 | | | | C2 | 14 | 4 | | | | | |
| 0605 | | | | | 18 | 3 | | | | | |
| 0605 | | 15341 | Manteniment i millora d'espais públics centralitza | A1 | 22 | 1 | | | | | 17.049,72 |
| 0605 | | | | | 24 | 2 | | | | | 34.099,44 |
| 0605 | | | | | 26 | 2 | | | | | 34.099,44 |
| 0605 | | | | | 28 | 1 | | | 78.814,84 | | |
| 0605 | | | | A2 | 20 | 5 | | | | | |
| 0605 | | | | C2 | 14 | 3 | | | | | |
| 0605 | | 23021 | Administració general de serveis a les persones i | A1 | 22 | 3 | | | | | 51.149,16 |
| 0605 | | | | A2 | 20 | 1 | | | | | |
| 0605 | | | | | 24 | 7 | | | | | |
| 0605 | | | | | 26 | 3 | | | | | |
| 0605 | | | | C1 | 16 | 1 | | | | | |
| 0605 | | | | C2 | 14 | 2 | | | | | |
| 0605 | | 91211 | Representacio política | A1 | 00 | 2 | | 90.687,94 | | | |
| 0605 | | | | C2 | 18 | 2 | | | | | |
| 0605 | | 92011 | Administració general | A1 | 22 | 2 | | | | | 34.099,44 |
| 0605 | | | | | 26 | 1 | | | | | 17.049,72 |
| 0605 | | | | | 28 | 1 | | | 78.890,22 | | |
| 0605 | | | | | 30 | 1 | | | 99.589,12 | | |
| 0605 | | | | A2 | 20 | 1 | | | | | |
| 0605 | | | | | 24 | 1 | | | | | |
| 0605 | | | | C1 | 18 | 2 | | | | | |
| 0605 | | | | | 20 | 1 | | | | | |
| 0605 | | | | C2 | 14 | 5 | | | | | |
| 0605 | | | | | 18 | 1 | | | | | |
| | | | | | | | | | | | 333 |

| Centre gestor | Centre gestor | Codi Programa | Programa | Econòmic 12001 | Econòmic 12003 | Econòmic 12004 | Econòmic 12005 | Econòmic 12006 | Econòmic 12100 |
|-------------------|----------------------------|---------------|---|-------------------|-------------------|-------------------|----------------|-------------------|-------------------|
| 0604 | | | | | | | | 6.123,80 | 11.355,12 |
| 0604 | | | | 14.992,66 | | | | 1.088,48 | 7.151,06 |
| 0604 | | | | 14.992,66 | | | | 5.986,64 | 9.480,10 |
| 0604 | | | | | | 9.733,12 | | 1.418,20 | 4.960,90 |
| 0604 Total | | | | 284.860,54 | 103.344,66 | 155.729,92 | | 150.285,48 | 491.743,28 |
| 0605 | SARRIÀ-SANT GERVASI | 15111 | Llicències | | | | | 3.937,80 | 41.458,90 |
| 0605 | | | | | | | | 3.281,50 | 9.480,10 |
| 0605 | | | | | | | | 3.937,80 | 11.355,12 |
| 0605 | | | | 59.970,64 | | | | 11.429,04 | 28.604,24 |
| 0605 | | | | 14.992,66 | | | | 3.809,68 | 9.480,10 |
| 0605 | | | | | 11.482,74 | | | 4.690,20 | 6.420,96 |
| 0605 | | | | | 11.482,74 | | | 4.270,04 | 7.151,06 |
| 0605 | | | | | | 38.932,48 | | 1.456,60 | 19.843,60 |
| 0605 | | | | | | 29.199,36 | | 1.747,92 | 19.262,88 |
| 0605 | | 15341 | Manteniment i millora d'espais públics centralitza | | | | | 656,30 | 8.291,78 |
| 0605 | | | | | | | | 7.107,00 | 18.960,20 |
| 0605 | | | | | | | | 11.714,22 | 22.710,24 |
| 0605 | | | | | | | | | |
| 0605 | | | | 74.963,30 | | | | 4.353,92 | 35.755,30 |
| 0605 | | | | | | 29.199,36 | | 873,96 | 14.882,70 |
| 0605 | | 23021 | Administració general de serveis a les persones i | | | | | 3.241,16 | 24.875,34 |
| 0605 | | | | 11.994,08 | | | | 870,74 | 5.720,82 |
| 0605 | | | | 85.858,48 | | | | 22.212,36 | 54.289,62 |
| 0605 | | | | 29.985,32 | | | | 9.706,64 | 22.710,24 |
| 0605 | | | | | 11.482,74 | | | 4.875,88 | 6.420,96 |
| 0605 | | | | | | 19.466,24 | | 582,64 | 9.921,80 |
| 0605 | | 91211 | Representacio política | | | | | | |
| 0605 | | | | | | 19.466,24 | | 4.336,16 | 12.841,92 |
| 0605 | | 92011 | Administració general | | | | | 9.198,96 | 16.583,56 |
| 0605 | | | | | | | | 6.389,30 | 11.355,12 |
| 0605 | | | | | | | | | |
| 0605 | | | | | | | | | |
| 0605 | | | | 14.992,66 | | | | | 7.151,06 |
| 0605 | | | | 14.992,66 | | | | 4.529,88 | 9.480,10 |
| 0605 | | | | | 11.482,74 | | | 3.557,40 | 6.420,96 |
| 0605 | | | | | 11.482,74 | | | 4.621,76 | 7.151,06 |
| 0605 | | | | | | 48.665,60 | | 1.165,28 | 24.804,50 |
| 0605 | | | | | | 9.733,12 | | 291,32 | 334.420,96 |

| Centre gestor | Centre gestor | Codi Programa | Programa | Econòmic 12101 | Econòmic 12400 | Econòmic 12401 | Econòmic 12403 | Econòmic 12404 | Econòmic 12406 |
|-------------------|----------------------------|---------------|---|---------------------|----------------|----------------|----------------|----------------|----------------|
| 0604 | | | | 27.230,56 | | | | | |
| 0604 | | | | 14.429,42 | | | | | |
| 0604 | | | | 20.464,64 | | | | | |
| 0604 | | | | 13.352,92 | | | | | |
| 0604 Total | | | | 1.217.371,67 | | | | | |
| 0605 | SARRIÀ-SANT GERVASI | 15111 | Llicències | 116.645,72 | | | | | |
| 0605 | | | | 24.871,98 | | | | | |
| 0605 | | | | 34.311,20 | | | | | |
| 0605 | | | | 67.970,00 | | | | | |
| 0605 | | | | 21.283,36 | | | | | |
| 0605 | | | | 17.302,32 | | | | | |
| 0605 | | | | 20.334,44 | | | | | |
| 0605 | | | | 47.699,81 | | | | | |
| 0605 | | | | 47.388,01 | | | | | |
| 0605 | | 15341 | Manteniment i millora d'espais públics centralitza | 19.174,32 | | | | | |
| 0605 | | | | 49.220,78 | | | | | |
| 0605 | | | | 71.699,32 | | | | | |
| 0605 | | | | | | | | | |
| 0605 | | | | 69.292,09 | | | | | |
| 0605 | | | | 36.503,58 | | | | | |
| 0605 | | 23021 | Administració general de serveis a les persones i | 55.967,53 | | | | | |
| 0605 | | | | 11.145,42 | | | | | |
| 0605 | | | | 119.235,06 | | | | | |
| 0605 | | | | 58.468,62 | | | | | |
| 0605 | | | | 13.509,30 | | | | | |
| 0605 | | | | 23.722,06 | | | | | |
| 0605 | | 91211 | Representació política | | | | | | |
| 0605 | | | | 32.594,94 | | | | | |
| 0605 | | 92011 | Administració general | 43.771,14 | | | | | |
| 0605 | | | | 30.118,34 | | | | | |
| 0605 | | | | | | | | | |
| 0605 | | | | | | | | | |
| 0605 | | | | 11.723,04 | | | | | |
| 0605 | | | | 26.315,10 | | | | | |
| 0605 | | | | 14.101,70 | | | | | |
| 0605 | | | | 17.255,00 | | | | | |
| 0605 | | | | 59.049,70 | | | | | |
| 0605 | | | | 13.912,95 | | | | | |

| Centre gestor | Centre gestor | Codi Programa | Programa | Econòmic 13000 | Econòmic 13002 | Econòmic 13100 | Econòmic 15000 | Econòmic 15100 | Econòmic 15400 |
|-------------------|----------------------------|---------------|---|------------------|------------------|----------------|-------------------|----------------|----------------|
| 0604 | | | | | | | 4.503,73 | | |
| 0604 | | | | | | | 2.719,69 | | |
| 0604 | | | | | | | 3.697,73 | | |
| 0604 | | | | | | | 2.107,22 | | |
| 0604 Total | | | | 46.682,62 | 83.540,58 | | 204.723,36 | | |
| 0605 | SARRIÀ-SANT GERVASI | 15111 | Llicències | | | | 17.855,49 | | |
| 0605 | | | | | | | 3.989,98 | | |
| 0605 | | | | | | | 4.847,73 | | |
| 0605 | | | | | | | 12.148,83 | | |
| 0605 | | | | | | | 3.594,45 | | |
| 0605 | | | | 16.172,94 | 24.593,38 | | 5.800,03 | | |
| 0605 | | | | | | | 3.107,06 | | |
| 0605 | | | | | | | 7.196,28 | | |
| 0605 | | | | | | | 6.929,15 | | |
| 0605 | | 15341 | Manteniment i millora d'espais públics centralitza | | | | 3.194,95 | | |
| 0605 | | | | | | | 7.977,72 | | |
| 0605 | | | | | | | 10.163,19 | | |
| 0605 | | | | | | | 13.182,07 | | |
| 0605 | | | | | | | 5.789,01 | | |
| 0605 | | 23021 | Administració general de serveis a les persones i | | | | 9.869,44 | | |
| 0605 | | | | | | | 2.151,75 | | |
| 0605 | | | | 22.067,78 | 31.984,96 | | 24.348,88 | | |
| 0605 | | | | 20.081,18 | 38.081,82 | | 12.946,09 | | |
| 0605 | | | | | | | 2.609,08 | | |
| 0605 | | | | | | | 3.796,26 | | |
| 0605 | | 91211 | Representacio política | | | | 4.949,05 | | |
| 0605 | | | | | | | 7.562,42 | | |
| 0605 | | 92011 | Administració general | | | | 4.716,82 | | |
| 0605 | | | | | | | 2.423,31 | | |
| 0605 | | | | | | | 3.989,31 | | |
| 0605 | | | | 16.524,66 | 24.001,18 | | 5.450,70 | | |
| 0605 | | | | | | | 2.916,41 | | |
| 0605 | | | | | | | 9.407,51 | | |
| 0605 | | | | | | | 2.155,91 | | |

| Centre gestor | Centre gestor | Codi Programa | Programa | Econòmic 16000 | Econòmic 16001 | Econòmic 16002 | Econòmic 16003 | Econòmic 16005 | Econòmic 16105 |
|-------------------|----------------------------|---------------|---|----------------|----------------|----------------|----------------|----------------|----------------|
| 0604 | | | | | 13.294,20 | | | | |
| 0604 | | | | | | | | 12.803,91 | |
| 0604 | | | | | 13.294,20 | | | | |
| 0604 | | | | | | | 8.272,08 | | |
| 0604 Total | | | | 109.944,73 | 133.431,84 | 355.842,37 | | 345.332,17 | |
| 0605 | SARRIÀ-SANT GERVASI | 15111 | Llicències | | | 14.133,84 | | 66.275,34 | |
| 0605 | | | | | | 14.133,84 | | | |
| 0605 | | | | | | 14.133,84 | | | |
| 0605 | | | | | | 36.369,60 | | 13.074,82 | |
| 0605 | | | | | | 13.927,92 | | | |
| 0605 | | | | 14.004,96 | 10.538,88 | | | | |
| 0605 | | | | | 11.490,60 | | | | |
| 0605 | | | | | | 15.852,83 | | 17.778,45 | |
| 0605 | | | | | | 27.381,62 | | | |
| 0605 | | 15341 | Manteniment i millora d'espais públics centralitza | | | | | 15.332,40 | |
| 0605 | | | | | | 28.267,68 | | | |
| 0605 | | | | | 13.294,20 | 14.133,84 | | | |
| 0605 | | | | | 13.294,20 | | | | |
| 0605 | | | | | | 31.288,58 | | 26.702,00 | |
| 0605 | | | | | | 7.741,61 | | 18.299,28 | |
| 0605 | | 23021 | Administració general de serveis a les persones i | | | 13.557,60 | | 30.705,72 | |
| 0605 | | | | | | | | 10.104,39 | |
| 0605 | | | | 17.208,72 | 13.294,20 | 64.375,20 | | | |
| 0605 | | | | 17.208,72 | | 28.267,68 | | | |
| 0605 | | | | | | 10.191,24 | | | |
| 0605 | | | | | | | | 18.551,21 | |
| 0605 | | 91211 | Representacio política | 29.990,76 | | | | | |
| 0605 | | | | | | 19.437,24 | | | |
| 0605 | | 92011 | Administració general | | 13.294,20 | 14.076,72 | | | |
| 0605 | | | | | | 14.133,84 | | | |
| 0605 | | | | | 13.294,20 | | | | |
| 0605 | | | | | | 14.133,84 | | | |
| 0605 | | | | | | | | 11.946,88 | |
| 0605 | | | | | 13.294,20 | | | | |
| 0605 | | | | 13.858,56 | | 9.980,92 | | | |
| 0605 | | | | | 10.767,00 | | | | |
| 0605 | | | | | | | | 46.016,35 | |
| 0605 | | | | | | 8.518,76 | | | |

| Centre gestor | Centre gestor | Codi Programa | Programa | Econòmic 16200 | Econòmic 16202 | Econòmic 16204 | Econòmic 16205 | Econòmic 16400 | Total |
|-------------------|----------------------------|---------------|---|----------------|----------------|----------------|----------------|----------------|---------------------|
| 0604 | | | | | | | | | 79.557,13 |
| 0604 | | | | | | | | | 53.185,22 |
| 0604 | | | | | | | | | 67.915,97 |
| 0604 | | | | | | | | | 39.844,44 |
| 0604 Total | | | | | | | | 10.559,52 | 4.493.874,60 |
| 0605 | SARRIÀ-SANT GERVASI | 15111 | Llicències | | | | | | 345.555,69 |
| 0605 | | | | | | | | | 72.807,12 |
| 0605 | | | | | | | | | 85.635,41 |
| 0605 | | | | | | | | | 229.567,17 |
| 0605 | | | | | | | | | 67.088,17 |
| 0605 | | | | | | | | | 111.006,41 |
| 0605 | | | | | | | | | 57.835,94 |
| 0605 | | | | | | | | | 148.760,05 |
| 0605 | | | | | | | | | 131.908,94 |
| 0605 | | 15341 | Manteniment i millora d'espais públics centralitza | | | | | | 63.699,47 |
| 0605 | | | | | | | | 10.100,04 | 155.732,86 |
| 0605 | | | | | | | | | 177.814,45 |
| 0605 | | | | | | | | | 92.109,04 |
| 0605 | | | | | | | | 6.024,84 | 261.562,10 |
| 0605 | | | | | | | | | 113.289,50 |
| 0605 | | 23021 | Administració general de serveis a les persones i | | | | | | 189.365,95 |
| 0605 | | | | | | | | | 41.987,20 |
| 0605 | | | | | | | | | 454.875,26 |
| 0605 | | | | | | | | | 237.456,31 |
| 0605 | | | | | | | | | 49.089,20 |
| 0605 | | | | | | | | | 76.040,21 |
| 0605 | | 91211 | Representacio política | | | | | | 120.678,70 |
| 0605 | | | | | | | | | 93.625,55 |
| 0605 | | 92011 | Administració general | | | | | | 138.586,44 |
| 0605 | | | | | | | | | 83.763,14 |
| 0605 | | | | | | | | | 92.184,42 |
| 0605 | | | | | | | | | 113.722,96 |
| 0605 | | | | | | | | | 48.236,95 |
| 0605 | | | | | | | | | 72.601,25 |
| 0605 | | | | | | | | | 105.378,82 |
| 0605 | | | | | | | | | 54.193,97 |
| 0605 | | | | | | | | | 189.108,94 |
| 0605 | | | | | | | | | 3381.033,02 |

| Centre gestor | Centre gestor | Codi Programa | Programa | p titulaci | Nivell | Núm llocs treball | Econòmic 10000 | Econòmic 10001 | Econòmic 10100 | Econòmic 11000 | Econòmic 12000 |
|-------------------|---------------|---------------|--|------------|--------|-------------------|----------------|----------------|----------------|----------------|----------------|
| 0605 | | 92014 | Serveis jurídics | A1 | 22 | 3 | | | | | 51.149,16 |
| 0605 | | | | | 24 | 2 | | | | | 34.099,44 |
| 0605 | | | | | 26 | 1 | | | | | 17.049,72 |
| 0605 | | | | A2 | 20 | 1 | | | | | |
| 0605 | | | | C1 | 18 | 1 | | | | | |
| 0605 | | | | C2 | 14 | 1 | | | | | |
| 0605 | | 92521 | Comunicació corporativa | A1 | 22 | 3 | | | | | 47.739,24 |
| 0605 | | | | | 26 | 1 | | | | | 17.049,72 |
| 0605 | | | | C1 | 18 | 1 | | | | | |
| 0605 Total | | | | | | 87 | | 90.687,94 | 257.294,18 | | 473.982,24 |
| 0606 | GRÀCIA | 15111 | Llicències | A1 | 22 | 6 | | | | | 98.888,40 |
| 0606 | | | | | 24 | 1 | | | | | 17.049,72 |
| 0606 | | | | A2 | 20 | 5 | | | | | |
| 0606 | | | | | 24 | 2 | | | | | |
| 0606 | | | | | 26 | 1 | | | | | |
| 0606 | | | | C1 | 16 | 3 | | | | | |
| 0606 | | | | | 18 | 2 | | | | | |
| 0606 | | | | C2 | 18 | 5 | | | | | |
| 0606 | | 15131 | Redacció de projectes-execució d'obres | A1 | 28 | 1 | | | 76.639,50 | | |
| 0606 | | | | C1 | 18 | 1 | | | | | |
| 0606 | | 15341 | Manteniment i millora d'espais públics centralitza | A1 | 22 | 2 | | | | | 34.099,44 |
| 0606 | | | | | 26 | 1 | | | | | 17.049,72 |
| 0606 | | | | A2 | 20 | 2 | | | | | |
| 0606 | | | | | 24 | 2 | | | | | |
| 0606 | | | | C2 | 14 | 1 | | | | | |
| 0606 | | 23021 | Administració general de serveis a les persones i | A1 | 24 | 1 | | | | | 17.049,72 |
| 0606 | | | | | 26 | 1 | | | | | 17.049,72 |
| 0606 | | | | | 28 | 1 | | | 77.653,54 | | |
| 0606 | | | | A2 | 20 | 4 | | | | | |
| 0606 | | | | | 24 | 7 | | | | | |
| 0606 | | | | | 26 | 1 | | | | | |
| 0606 | | | | C1 | 16 | 1 | | | | | |
| 0606 | | | | C2 | 14 | 3 | | | | | |
| 0606 | | 33711 | Gestió de centres cívics | C1 | 20 | 1 | | | | | |
| 0606 | | 91211 | Representacio política | A1 | 00 | 3 | | 127.347,92 | | | |
| 0606 | | | | C1 | 18 | 1 | | | | | |
| 0606 | | 92011 | Administració general | A1 | 22 | 1 | | | | | 17.049,72 |
| 0606 | | | | | 26 | 1 | | | | | 17.049,72 |

| Centre gestor | Centre gestor | Codi Programa | Programa | Econòmic 12001 | Econòmic 12003 | Econòmic 12004 | Econòmic 12005 | Econòmic 12006 | Econòmic 12100 |
|-------------------|---------------|---------------|---|-------------------|------------------|-------------------|----------------|-------------------|-------------------|
| 0605 | | 92014 | Serveis jurídics | | | | | 2.625,20 | 24.875,34 |
| 0605 | | | | | | | | 11.813,40 | 18.960,20 |
| 0605 | | | | | | | | 8.531,90 | 11.355,12 |
| 0605 | | | | 14.992,66 | | | | 1.088,48 | 7.151,06 |
| 0605 | | | | | 11.482,74 | | | 2.286,48 | 6.420,96 |
| 0605 | | | | | | 9.733,12 | | 873,96 | 4.960,90 |
| 0605 | | 92521 | Comunicació corporativa | | | | | 3.641,54 | 23.217,04 |
| 0605 | | | | | | | | 6.563,00 | 11.355,12 |
| 0605 | | | | | 11.482,74 | | | 2.028,80 | 6.420,96 |
| 0605 Total | | | | 322.742,46 | 80.379,18 | 204.395,52 | | 178.298,22 | 594.521,90 |
| 0606 | GRÀCIA | 15111 | Llicències | | | | | 7.744,32 | 48.092,38 |
| 0606 | | | | | | | | 1.312,60 | 9.480,10 |
| 0606 | | | | 71.964,72 | | | | 3.047,70 | 34.325,06 |
| 0606 | | | | 29.985,32 | | | | 8.163,60 | 18.960,20 |
| 0606 | | | | 14.992,66 | | | | 3.265,44 | 11.355,12 |
| 0606 | | | | | 34.448,22 | | | 11.129,48 | 17.803,52 |
| 0606 | | | | | 22.965,48 | | | 9.152,44 | 12.841,92 |
| 0606 | | | | | | 48.665,60 | | 1.456,60 | 32.104,80 |
| 0606 | | 15131 | Redacció de projectes-execució d'obres | | | | | | |
| 0606 | | | | | 11.482,74 | | | 4.924,68 | 6.420,96 |
| 0606 | | 15341 | Manteniment i millora d'espais públics centralitza | | | | | 2.936,50 | 16.583,56 |
| 0606 | | | | | | | | 7.219,30 | 11.355,12 |
| 0606 | | | | 29.985,32 | | | | 2.176,96 | 14.302,12 |
| 0606 | | | | 29.985,32 | | | | 10.340,56 | 18.960,20 |
| 0606 | | | | | | 9.733,12 | | 1.456,60 | 4.960,90 |
| 0606 | | 23021 | Administració general de serveis a les persones i | | | | | 7.208,64 | 9.480,10 |
| 0606 | | | | | | | | 5.687,10 | 11.355,12 |
| 0606 | | | | | | | | | |
| 0606 | | | | 44.977,98 | | | | 2.486,00 | 21.453,18 |
| 0606 | | | | 104.948,62 | | | | 26.123,52 | 66.360,70 |
| 0606 | | | | 14.992,66 | | | | 5.397,56 | 11.355,12 |
| 0606 | | | | | 11.482,74 | | | 4.152,80 | 5.691,28 |
| 0606 | | | | | | 29.199,36 | | 873,96 | 14.882,70 |
| 0606 | | 33711 | Gestió de centres cívics | | | | | | |
| 0606 | | 91211 | Representació política | | | | | | |
| 0606 | | | | | 11.482,74 | | | 6.302,40 | 7.151,06 |
| 0606 | | 92011 | Administració general | | | | | | 8.291,78 |
| 0606 | | | | | | | | 7.219,30 | 340 37,44 |

| Centre gestor | Centre gestor | Codi Programa | Programa | Econòmic 12101 | Econòmic 12400 | Econòmic 12401 | Econòmic 12403 | Econòmic 12404 | Econòmic 12406 |
|-------------------|---------------|---------------|---|---------------------|----------------|----------------|----------------|----------------|----------------|
| 0605 | | 92014 | Serveis jurídics | 52.381,14 | | | | | |
| 0605 | | | | 55.088,32 | | | | | |
| 0605 | | | | 33.090,40 | | | | | |
| 0605 | | | | 12.517,90 | | | | | |
| 0605 | | | | 16.365,58 | | | | | |
| 0605 | | | | 10.778,88 | | | | | |
| 0605 | | 92521 | Comunicació corporativa | 52.163,36 | | | | | |
| 0605 | | | | 39.829,86 | | | | | |
| 0605 | | | | 14.705,46 | | | | | |
| 0605 Total | | | | 1.461.507,73 | | | | | |
| 0606 | GRÀCIA | 15111 | Llicències | 139.944,82 | | | | | |
| 0606 | | | | 24.871,98 | | | | | |
| 0606 | | | | 81.293,52 | | | | | |
| 0606 | | | | 43.787,52 | | | | | |
| 0606 | | | | 28.364,70 | | | | | |
| 0606 | | | | 42.189,00 | | | | | |
| 0606 | | | | 32.877,88 | | | | | |
| 0606 | | | | 72.388,16 | | | | | |
| 0606 | | 15131 | Redacció de projectes-execució d'obres | | | | | | |
| 0606 | | | | 16.847,60 | | | | | |
| 0606 | | 15341 | Manteniment i millora d'espais públics centralitza | 42.088,52 | | | | | |
| 0606 | | | | 33.090,40 | | | | | |
| 0606 | | | | 28.671,70 | | | | | |
| 0606 | | | | 44.083,76 | | | | | |
| 0606 | | | | 10.778,88 | | | | | |
| 0606 | | 23021 | Administració general de serveis a les persones i | 29.270,64 | | | | | |
| 0606 | | | | 33.492,48 | | | | | |
| 0606 | | | | | | | | | |
| 0606 | | | | 41.782,44 | | 32.903,28 | | | 1.804,72 |
| 0606 | | | | 150.279,92 | | | | | |
| 0606 | | | | 26.726,70 | | | | | |
| 0606 | | | | 13.509,30 | | | | | |
| 0606 | | | | 36.368,83 | | | | | |
| 0606 | | 33711 | Gestió de centres cívics | | | | | | |
| 0606 | | 91211 | Representació política | | | | | | |
| 0606 | | | | 19.340,86 | | | | | |
| 0606 | | 92011 | Administració general | 17.495,66 | | | | | |
| 0606 | | | | 37.789,78 | | | | | |

| Centre gestor | Centre gestor | Codi Programa | Programa | Econòmic 13000 | Econòmic 13002 | Econòmic 13100 | Econòmic 15000 | Econòmic 15100 | Econòmic 15400 |
|-------------------|---------------|---------------|---|------------------|-------------------|----------------|-------------------|----------------|----------------|
| 0605 | | 92014 | Serveis jurídics | | | | 7.158,19 | | |
| 0605 | | | | | | | 8.544,44 | | |
| 0605 | | | | | | | 5.107,66 | | |
| 0605 | | | | | | | 2.519,48 | | |
| 0605 | | | | | | | 2.628,14 | | |
| 0605 | | | | | | | 1.882,92 | | |
| 0605 | | 92521 | Comunicació corporativa | | | | 8.515,43 | | |
| 0605 | | | | | | | 5.440,28 | | |
| 0605 | | | | | | | 2.490,02 | | |
| 0605 Total | | | | 74.846,56 | 118.661,34 | | 249.355,44 | | |
| 0606 | GRÀCIA | 15111 | Llicències | | | | 17.705,10 | | |
| 0606 | | | | | | | 3.841,21 | | |
| 0606 | | | | | | | 11.964,07 | | |
| 0606 | | | | | | | 7.316,54 | | |
| 0606 | | | | | | | 4.193,75 | | |
| 0606 | | | | | | | 6.835,60 | | |
| 0606 | | | | | | | 5.591,14 | | |
| 0606 | | | | | | | 10.459,75 | | |
| 0606 | | 15131 | Redacció de projectes-execució d'obres | | | | | | |
| 0606 | | | | | | | 2.856,00 | | |
| 0606 | | 15341 | Manteniment i millora d'espais públics centralitza | | | | 6.954,34 | | |
| 0606 | | | | | | | 5.008,48 | | |
| 0606 | | | | | | | 5.448,19 | | |
| 0606 | | | | | | | 7.499,46 | | |
| 0606 | | | | | | | 1.924,60 | | |
| 0606 | | 23021 | Administració general de serveis a les persones i | | | | 4.595,72 | | |
| 0606 | | | | | | | 4.919,72 | | |
| 0606 | | | | | | | | | |
| 0606 | | | | | | | 9.209,36 | | |
| 0606 | | | | | | | 25.213,31 | | |
| 0606 | | | | | | | 4.229,86 | | |
| 0606 | | | | | | | 2.505,51 | | |
| 0606 | | | | | | | 5.160,32 | | |
| 0606 | | 33711 | Gestió de centres cívics | 16.407,42 | 25.159,26 | | 2.991,05 | | |
| 0606 | | 91211 | Representació política | | | | | | |
| 0606 | | | | | | | 3.187,84 | | |
| 0606 | | 92011 | Administració general | | | | 1.380,76 | | |
| 0606 | | | | | | | 5.500,03 | | |

342

| Centre gestor | Centre gestor | Codi Programa | Programa | Econòmic 16000 | Econòmic 16001 | Econòmic 16002 | Econòmic 16003 | Econòmic 16005 | Econòmic 16105 |
|-------------------|---------------|---------------|---|------------------|-------------------|-------------------|----------------|-------------------|----------------|
| 0605 | | 92014 | Serveis jurídics | | | 12.842,52 | | 29.580,48 | |
| 0605 | | | | | 13.294,20 | 14.133,84 | | | |
| 0605 | | | | | 13.294,20 | | | | |
| 0605 | | | | | | | | 13.423,38 | |
| 0605 | | | | | | 10.266,12 | | | |
| 0605 | | | | | | 7.396,20 | | | |
| 0605 | | 92521 | Comunicació corporativa | | | 10.736,06 | | 31.270,26 | |
| 0605 | | | | | 13.294,20 | | | | |
| 0605 | | | | | | 9.727,44 | | | |
| 0605 Total | | | | 92.271,72 | 152.444,28 | 479.140,42 | | 349.060,96 | |
| 0606 | GRÀCIA | 15111 | Llicències | | | 14.133,84 | | 81.056,41 | |
| 0606 | | | | | | 14.133,84 | | | |
| 0606 | | | | | | 23.398,32 | | 36.968,22 | |
| 0606 | | | | | 13.294,20 | 13.621,68 | | | |
| 0606 | | | | | | 14.133,84 | | | |
| 0606 | | | | | | 9.139,56 | 21.007,92 | | |
| 0606 | | | | | | 9.648,24 | 11.667,24 | | |
| 0606 | | | | | | 18.415,44 | | 30.222,69 | |
| 0606 | | 15131 | Redacció de projectes-execució d'obres | | | 14.133,84 | | | |
| 0606 | | | | | 10.481,28 | | | | |
| 0606 | | 15341 | Manteniment i millora d'espais públics centralitza | | | 13.462,72 | | 16.255,32 | |
| 0606 | | | | | 13.294,20 | | | | |
| 0606 | | | | | | 21.110,52 | | | |
| 0606 | | | | | | 13.375,20 | 14.133,84 | | |
| 0606 | | | | | | 7.559,88 | | | |
| 0606 | | 23021 | Administració general de serveis a les persones i | | | 14.133,84 | | | |
| 0606 | | | | | | 14.133,84 | | | |
| 0606 | | | | | | 14.133,84 | | | |
| 0606 | | | | | | 20.941,94 | | 24.085,42 | |
| 0606 | | | | | 13.294,20 | 81.783,00 | | | |
| 0606 | | | | | 13.294,20 | | | | |
| 0606 | | | | | | 9.202,08 | | | |
| 0606 | | | | | | 8.005,23 | | 18.249,76 | |
| 0606 | | 33711 | Gestió de centres cívics | 14.214,00 | | | | | |
| 0606 | | 91211 | Representació política | 42.125,40 | | | | | |
| 0606 | | | | | 11.696,88 | | | | |
| 0606 | | 92011 | Administració general | | | | | 15.123,24 | |
| 0606 | | | | | 13.294,20 | | | | |

| Centre gestor | Centre gestor | Codi Programa | Programa | Econòmic 16200 | Econòmic 16202 | Econòmic 16204 | Econòmic 16205 | Econòmic 16400 | Total |
|-------------------|---------------|---------------|--|----------------|----------------|----------------|----------------|----------------|--------------|
| 0605 | | 92014 | Serveis jurídics | | | | | | 180.612,03 |
| 0605 | | | | | | | | | 155.933,84 |
| 0605 | | | | | | | | | 88.429,00 |
| 0605 | | | | | | | | 4.106,64 | 55.799,60 |
| 0605 | | | | | | | | | 49.450,02 |
| 0605 | | | | | | | | | 35.625,98 |
| 0605 | | 92521 | Comunicació corporativa | | | | | | 177.282,93 |
| 0605 | | | | | | | | | 93.532,18 |
| 0605 | | | | | | | | | 46.855,42 |
| 0605 Total | | | | | | | | 20.231,52 | 5.199.821,61 |
| 0606 | GRÀCIA | 15111 | Llicències | | | | | | 407.565,27 |
| 0606 | | | | | | | | | 70.689,45 |
| 0606 | | | | | | | | | 262.961,61 |
| 0606 | | | | | | | | | 135.129,06 |
| 0606 | | | | | | | | 4.106,64 | 80.412,15 |
| 0606 | | | | | | | | 4.106,64 | 146.659,94 |
| 0606 | | | | | | | | | 104.744,34 |
| 0606 | | | | | | | | | 213.713,04 |
| 0606 | | 15131 | Redacció de projectes-execució d'obres | | | | | | 90.773,34 |
| 0606 | | | | | | | | | 53.013,26 |
| 0606 | | 15341 | Manteniment i millora d'espais públics centralitza | | | | | | 132.380,40 |
| 0606 | | | | | | | | | 87.017,22 |
| 0606 | | | | | | | | | 101.694,81 |
| 0606 | | | | | | | | | 138.378,34 |
| 0606 | | | | | | | | | 36.413,98 |
| 0606 | | 23021 | Administració general de serveis a les persones i | | | | | | 81.738,66 |
| 0606 | | | | | | | | | 86.637,98 |
| 0606 | | | | | | | | | 91.787,38 |
| 0606 | | | | | | | | | 199.644,32 |
| 0606 | | | | | | | | | 468.003,27 |
| 0606 | | | | | | | | | 75.996,10 |
| 0606 | | | | | | | | | 46.543,71 |
| 0606 | | | | | | | | | 112.740,16 |
| 0606 | | 33711 | Gestió de centres cívics | | | | | | 58.771,73 |
| 0606 | | 91211 | Representació política | | | | | | 169.473,32 |
| 0606 | | | | | | | | | 59.161,78 |
| 0606 | | 92011 | Administració general | | | | | | 59.341,16 |
| 0606 | | | | | | | | | 344.390,47 |

| Centre gestor | Centre gestor | Codi Programa | Programa | p titulaci | Nivell | Núm llocs treball | Econòmic 10000 | Econòmic 10001 | Econòmic 10100 | Econòmic 11000 | Econòmic 12000 |
|-------------------|-----------------------|---------------|--|------------|--------|-------------------|----------------|----------------|----------------|----------------|----------------|
| 0606 | | | | | 28 | 1 | | | 77.186,00 | | |
| 0606 | | | | | 30 | 1 | | | 98.166,72 | | |
| 0606 | | | | A2 | 20 | 3 | | | | | |
| 0606 | | | | | 22 | 1 | | | | | |
| 0606 | | | | | 24 | 2 | | | | | |
| 0606 | | | | C1 | 18 | 3 | | | | | |
| 0606 | | | | C2 | 14 | 2 | | | | | |
| 0606 | | | | | 18 | 2 | | | | | |
| 0606 | | 92014 | Serveis jurídics | A1 | 22 | 3 | | | | | 51.149,16 |
| 0606 | | | | | 24 | 2 | | | | | 34.099,44 |
| 0606 | | | | | 26 | 1 | | | | | 17.049,72 |
| 0606 | | | | A2 | 20 | 1 | | | | | |
| 0606 | | | | C2 | 14 | 1 | | | | | |
| 0606 | | | | | 18 | 1 | | | | | |
| 0606 | | 92521 | Comunicació corporativa | A1 | 22 | 3 | | | | | 51.149,16 |
| 0606 | | | | | 26 | 1 | | | | | |
| 0606 | | | | C2 | 14 | 1 | | | | | |
| 0606 | | | | | 18 | 1 | | | | | |
| 0606 | | | | | 18 | 1 | | | | | |
| 0606 Total | | | | | | 91 | | 127.347,92 | 329.645,76 | | 388.733,64 |
| 0607 | HORTA-GUINARDÓ | 15111 | Llicències | A1 | 22 | 2 | | | | | 34.099,44 |
| 0607 | | | | | 24 | 1 | | | | | 17.049,72 |
| 0607 | | | | A2 | 20 | 5 | | | | | |
| 0607 | | | | | 24 | 1 | | | | | |
| 0607 | | | | | 26 | 1 | | | | | |
| 0607 | | | | C1 | 18 | 1 | | | | | |
| 0607 | | | | | 20 | 1 | | | | | |
| 0607 | | | | C2 | 14 | 5 | | | | | |
| 0607 | | | | | 18 | 3 | | | | | |
| 0607 | | 15341 | Manteniment i millora d'espais públics centralitza | A1 | 22 | 3 | | | | | 51.149,16 |
| 0607 | | | | | 28 | 1 | | | 80.577,30 | | |
| 0607 | | | | A2 | 20 | 3 | | | | | |
| 0607 | | | | | 24 | 2 | | | | | |
| 0607 | | | | C2 | 14 | 3 | | | | | |
| 0607 | | | | E | 12 | 2 | | | | | |
| 0607 | | 23021 | Administració general de serveis a les persones i | A1 | 22 | 1 | | | | | 17.049,72 |
| 0607 | | | | | 24 | 1 | | | | | 17.049,72 |
| 0607 | | | | | 26 | 1 | | | | | 17.049,72 |
| 0607 | | | | | 28 | 1 | | | 78.608,40 | | 345 |

| Centre gestor | Centre gestor | Codi Programa | Programa | Econòmic 12001 | Econòmic 12003 | Econòmic 12004 | Econòmic 12005 | Econòmic 12006 | Econòmic 12100 |
|-------------------|-----------------------|---------------|---|-------------------|-------------------|-------------------|----------------|-------------------|-------------------|
| 0606 | | | | | | | | | |
| 0606 | | | | | | | | | |
| 0606 | | | | 44.977,98 | | | | 5.218,48 | 21.453,18 |
| 0606 | | | | 14.992,66 | | | | 4.455,32 | 8.291,78 |
| 0606 | | | | 29.985,32 | | | | 9.090,00 | 18.960,20 |
| 0606 | | | | | 34.448,22 | | | 15.813,08 | 19.262,88 |
| 0606 | | | | | | 19.466,24 | | 3.495,84 | 9.921,80 |
| 0606 | | | | | | 19.466,24 | | 1.747,92 | 12.841,92 |
| 0606 | | 92014 | Serveis jurídics | | | | | 6.515,38 | 24.875,34 |
| 0606 | | | | | | | | 2.625,20 | 18.960,20 |
| 0606 | | | | | | | | 5.523,24 | 11.355,12 |
| 0606 | | | | 14.992,66 | | | | 2.936,36 | 8.291,78 |
| 0606 | | | | | | 9.733,12 | | | 4.960,90 |
| 0606 | | | | | | 9.733,12 | | 291,32 | 6.420,96 |
| 0606 | | 92521 | Comunicació corporativa | | | | | 1.935,20 | 24.875,34 |
| 0606 | | | | | | | | | |
| 0606 | | | | | | 9.733,12 | | | 4.960,90 |
| 0606 | | | | | | 9.733,12 | | 4.078,48 | 6.420,96 |
| 0606 Total | | | | 446.781,22 | 126.310,14 | 165.463,04 | | 203.503,88 | 628.957,70 |
| 0607 | HORTA-GUINARDÓ | 15111 | Llicències | | | | | | 16.583,56 |
| 0607 | | | | | | | | 3.279,00 | 9.480,10 |
| 0607 | | | | 74.963,30 | | | | 11.502,88 | 39.959,36 |
| 0607 | | | | 11.994,08 | | | | 1.741,60 | 7.584,08 |
| 0607 | | | | 14.992,66 | | | | 2.176,96 | 11.355,12 |
| 0607 | | | | | 11.482,74 | | | 2.823,88 | 6.420,96 |
| 0607 | | | | | 11.482,74 | | | 5.041,92 | 7.151,06 |
| 0607 | | | | | | 46.718,92 | | 4.078,48 | 24.396,68 |
| 0607 | | | | | | 29.199,36 | | 1.747,92 | 19.262,88 |
| 0607 | | 15341 | Manteniment i millora d'espais públics centralitza | | | | | 2.625,20 | 24.875,34 |
| 0607 | | | | | | | | | |
| 0607 | | | | 44.977,98 | | | | 3.265,44 | 21.453,18 |
| 0607 | | | | 29.985,32 | | | | 3.685,60 | 18.960,20 |
| 0607 | | | | | | 29.199,36 | | 3.204,52 | 14.882,70 |
| 0607 | | | | | | | | | |
| 0607 | | 23021 | Administració general de serveis a les persones i | | | | | 1.312,60 | 8.291,78 |
| 0607 | | | | | | | | 4.914,22 | 9.480,10 |
| 0607 | | | | | | | | 6.780,10 | 11.355,12 |
| 0607 | | | | | | | | | |

| Centre gestor | Centre gestor | Codi Programa | Programa | Econòmic 12101 | Econòmic 12400 | Econòmic 12401 | Econòmic 12403 | Econòmic 12404 | Econòmic 12406 |
|-------------------|-----------------------|---------------|---|----------------|----------------|----------------|----------------|----------------|----------------|
| 0606 | | | | | | | | | |
| 0606 | | | | | | | | | |
| 0606 | | | | 41.008,85 | | | | | |
| 0606 | | | | 20.495,86 | | | | | |
| 0606 | | | | 46.835,74 | | | | | |
| 0606 | | | | 51.215,08 | | | | | |
| 0606 | | | | 27.799,29 | | | | | |
| 0606 | | | | 30.574,88 | | | | | |
| 0606 | | 92014 | Serveis jurídics | 59.976,56 | | | | | |
| 0606 | | | | 46.914,14 | | | | | |
| 0606 | | | | 34.612,48 | | | | | |
| 0606 | | | | 11.393,62 | | | | | |
| 0606 | | | | 10.250,52 | | | | | |
| 0606 | | | | 14.214,95 | | | | | |
| 0606 | | 92521 | Comunicació corporativa | 55.325,05 | | | | | |
| 0606 | | | | | | | | | |
| 0606 | | | | 10.778,88 | | | | | |
| 0606 | | | | 16.772,42 | | | | | |
| 0606 Total | | | | 1.525.503,37 | | 32.903,28 | | | 1.804,72 |
| 0607 | HORTA-GUINARDÓ | 15111 | Llicències | 43.575,56 | | | | | |
| 0607 | | | | 37.411,64 | | | | | |
| 0607 | | | | 92.708,53 | | | | | |
| 0607 | | | | 17.026,66 | | | | | |
| 0607 | | | | 26.324,48 | | | | | |
| 0607 | | | | 14.705,46 | | | | | |
| 0607 | | | | 20.334,44 | | | | | |
| 0607 | | | | 62.354,06 | | | | | |
| 0607 | | | | 45.503,96 | | | | | |
| 0607 | | 15341 | Manteniment i millora d'espais públics centralitza | 59.086,02 | | | | | |
| 0607 | | | | | | | | | |
| 0607 | | | | 42.125,25 | | | | | |
| 0607 | | | | 41.349,28 | | | | | |
| 0607 | | | | 36.074,64 | | | | | |
| 0607 | | | | | | | | | |
| 0607 | | 23021 | Administració general de serveis a les persones i | 20.682,02 | | | | | |
| 0607 | | | | 24.053,26 | | | | | |
| 0607 | | | | 53.978,54 | | | | | |
| 0607 | | | | | | | | | |

| Centre gestor | Centre gestor | Codi Programa | Programa | Econòmic 13000 | Econòmic 13002 | Econòmic 13100 | Econòmic 15000 | Econòmic 15100 | Econòmic 15400 |
|-------------------|-----------------------|---------------|---|------------------|------------------|----------------|-------------------|----------------|----------------|
| 0606 | | | | | | | | | |
| 0606 | | | | | | | | | |
| 0606 | | | | | | | 8.145,85 | | |
| 0606 | | | | | | | 3.487,47 | | |
| 0606 | | | | | | | 7.596,73 | | |
| 0606 | | | | | | | 8.680,59 | | |
| 0606 | | | | | | | 4.301,65 | | |
| 0606 | | | | | | | 4.618,50 | | |
| 0606 | | 92014 | Serveis jurídics | | | | 10.371,74 | | |
| 0606 | | | | | | | 7.422,07 | | |
| 0606 | | | | | | | 4.983,22 | | |
| 0606 | | | | | | | 2.734,41 | | |
| 0606 | | | | | | | 1.572,66 | | |
| 0606 | | | | | | | 2.155,91 | | |
| 0606 | | 92521 | Comunicació corporativa | | | | 9.674,15 | | |
| 0606 | | | | 20.987,52 | 45.967,60 | | 4.869,25 | | |
| 0606 | | | | | | | 553,58 | | |
| 0606 | | | | | | | 2.644,56 | | |
| 0606 Total | | | | 37.394,94 | 71.126,86 | | 250.304,05 | | |
| 0607 | HORTA-GUINARDÓ | 15111 | Llicències | | | | 6.820,87 | | |
| 0607 | | | | | | | 4.880,36 | | |
| 0607 | | | | | | | 14.822,72 | | |
| 0607 | | | | | | | 2.778,50 | | |
| 0607 | | | | | | | 3.967,14 | | |
| 0607 | | | | | | | 2.549,94 | | |
| 0607 | | | | | | | 3.166,98 | | |
| 0607 | | | | | | | 9.771,92 | | |
| 0607 | | | | | | | 6.804,31 | | |
| 0607 | | 15341 | Manteniment i millora d'espais públics centralitza | | | | 10.026,03 | | |
| 0607 | | | | | | | 8.062,59 | | |
| 0607 | | | | | | | 6.809,03 | | |
| 0607 | | | | | | | 5.957,44 | | |
| 0607 | | | | 20.254,64 | 32.312,20 | | 3.723,24 | | |
| 0607 | | 23021 | Administració general de serveis a les persones i | | | | 3.444,11 | | |
| 0607 | | | | | | | 4.052,82 | | |
| 0607 | | | | | | | 6.463,89 | | |
| 0607 | | | | | | | | | |

| Centre gestor | Centre gestor | Codi Programa | Programa | Econòmic 16000 | Econòmic 16001 | Econòmic 16002 | Econòmic 16003 | Econòmic 16005 | Econòmic 16105 |
|-------------------|-----------------------|---------------|---|----------------|----------------|----------------|----------------|----------------|----------------|
| 0606 | | | | | | 14.133,84 | | | |
| 0606 | | | | | | 14.133,84 | | | |
| 0606 | | | | | | 21.592,56 | | 12.639,56 | |
| 0606 | | | | | | | 12.746,28 | | |
| 0606 | | | | | | 13.294,20 | 14.133,84 | | |
| 0606 | | | | | | 21.501,12 | 11.049,12 | | |
| 0606 | | | | | | 8.559,24 | | 9.598,97 | |
| 0606 | | | | | | | 18.143,28 | | |
| 0606 | | 92014 | Serveis jurídics | | | | | 48.407,52 | |
| 0606 | | | | | | | 28.267,68 | | |
| 0606 | | | | | | | 14.133,84 | | |
| 0606 | | | | | | | | 12.790,56 | |
| 0606 | | | | | | | | 8.793,24 | |
| 0606 | | | | | | | 8.605,42 | | |
| 0606 | | 92521 | Comunicació corporativa | | | | | 45.328,26 | |
| 0606 | | | | 17.208,72 | | | | | |
| 0606 | | | | | | | | 8.979,60 | |
| 0606 | | | | | 9.771,00 | | | | |
| 0606 Total | | | | 73.548,12 | 195.886,08 | 498.238,03 | | 368.498,77 | |
| 0607 | HORTA-GUINARDÓ | 15111 | Llicències | | | | | 32.665,80 | |
| 0607 | | | | | | 14.133,84 | | | |
| 0607 | | | | | | 13.375,20 | 35.608,52 | 14.171,08 | |
| 0607 | | | | | | | 10.774,80 | | |
| 0607 | | | | | | | 14.133,84 | | |
| 0607 | | | | | | | 9.951,60 | | |
| 0607 | | | | | | | 12.431,04 | | |
| 0607 | | | | | | 6.940,08 | 24.079,23 | 8.652,00 | |
| 0607 | | | | | | | 18.497,40 | 10.122,72 | |
| 0607 | | 15341 | Manteniment i millora d'espais públics centralitza | | | | | 47.387,21 | |
| 0607 | | | | | | 13.028,28 | | | |
| 0607 | | | | | | | 21.209,36 | 12.345,27 | |
| 0607 | | | | | | | 26.407,08 | | |
| 0607 | | | | | | 8.482,32 | 7.232,52 | 8.652,00 | |
| 0607 | | | | 17.964,61 | | | | | |
| 0607 | | 23021 | Administració general de serveis a les persones i | | | | | 16.093,77 | |
| 0607 | | | | | | | 14.133,84 | | |
| 0607 | | | | | | 13.294,20 | | | |
| 0607 | | | | | | | 14.133,84 | | |

| Centre gestor | Centre gestor | Codi Programa | Programa | Econòmic 16200 | Econòmic 16202 | Econòmic 16204 | Econòmic 16205 | Econòmic 16400 | Total |
|-------------------|-----------------------|---------------|--|----------------|----------------|----------------|----------------|----------------|---------------------|
| 0606 | | | | | | | | | 91.319,84 |
| 0606 | | | | | | | | | 112.300,56 |
| 0606 | | | | | | | | | 155.036,46 |
| 0606 | | | | | | | | | 64.469,37 |
| 0606 | | | | | | | | | 139.896,03 |
| 0606 | | | | | | | | | 161.970,09 |
| 0606 | | | | | | | | | 83.143,03 |
| 0606 | | | | | | | | | 87.392,74 |
| 0606 | | 92014 | Serveis jurídics | | | | | | 201.295,70 |
| 0606 | | | | | | | | | 138.288,73 |
| 0606 | | | | | | | | | 87.657,62 |
| 0606 | | | | | | | | | 53.139,39 |
| 0606 | | | | | | | | | 35.310,44 |
| 0606 | | | | | | | | | 41.421,68 |
| 0606 | | 92521 | Comunicació corporativa | | | | | | 188.287,16 |
| 0606 | | | | | | | | | 89.033,09 |
| 0606 | | | | | | | | | 35.006,08 |
| 0606 | | | | | | | | | 49.420,54 |
| 0606 Total | | | | | | | | 8.213,28 | 5.480.164,80 |
| 0607 | HORTA-GUINARDÓ | 15111 | Llicències | | | | | | 133.745,23 |
| 0607 | | | | | | | | | 86.234,66 |
| 0607 | | | | | | | | | 297.111,59 |
| 0607 | | | | | | | | | 51.899,72 |
| 0607 | | | | | | | | | 72.950,20 |
| 0607 | | | | | | | | | 47.934,58 |
| 0607 | | | | | | | | | 59.608,18 |
| 0607 | | | | | | | | | 186.991,37 |
| 0607 | | | | | | | | | 131.138,55 |
| 0607 | | 15341 | Manteniment i millora d'espais públics centralitza | | | | | | 195.148,96 |
| 0607 | | | | | | | | | 93.605,58 |
| 0607 | | | | | | | | | 153.439,07 |
| 0607 | | | | | | | | | 127.196,51 |
| 0607 | | | | | | | | | 113.685,50 |
| 0607 | | | | | | | | | 74.254,69 |
| 0607 | | 23021 | Administració general de serveis a les persones i | | | | | | 66.874,00 |
| 0607 | | | | | | | | | 73.683,96 |
| 0607 | | | | | | | | | 108.921,57 |
| 0607 | | | | | | | | | 350.742,24 |

| Centre gestor | Centre gestor | Codi Programa | Programa | p titulaci | Nivell | Núm llocs treball | Econòmic 10000 | Econòmic 10001 | Econòmic 10100 | Econòmic 11000 | Econòmic 12000 |
|-------------------|-------------------|---------------|--|------------|-----------|-------------------|----------------|----------------|----------------|----------------|------------------|
| 0607 | | | | A2 | 20 | 4 | | | | | |
| 0607 | | | | | 24 | 9 | | | | | |
| 0607 | | | | | 26 | 1 | | | | | |
| 0607 | | | | C2 | 14 | 2 | | | | | |
| 0607 | | | | E | 12 | 2 | | | | | |
| 0607 | | 33711 | Gestió de centres cívics | C1 | 20 | 1 | | | | | |
| 0607 | | 91211 | Representació política | A1 | 00 | 4 | | 176.227,94 | | | |
| 0607 | | | | C1 | 18 | 1 | | | | | |
| 0607 | | | | C2 | 14 | 1 | | | | | |
| 0607 | | 92011 | Administració general | A1 | 22 | 2 | | | | | 34.099,44 |
| 0607 | | | | | 26 | 1 | | | | | 17.049,72 |
| 0607 | | | | | 28 | 1 | | | 82.546,20 | | |
| 0607 | | | | | 30 | 1 | | | 94.338,72 | | |
| 0607 | | | | A2 | 20 | 2 | | | | | |
| 0607 | | | | C1 | 18 | 3 | | | | | |
| 0607 | | | | | 22 | 1 | | | | | |
| 0607 | | | | C2 | 14 | 3 | | | | | |
| 0607 | | | | | 18 | 3 | | | | | |
| 0607 | | | | E | 12 | 1 | | | | | |
| 0607 | | 92014 | Serveis jurídics | A1 | 22 | 2 | | | | | 34.099,44 |
| 0607 | | | | | 24 | 2 | | | | | 34.099,44 |
| 0607 | | | | A2 | 20 | 1 | | | | | |
| 0607 | | | | C1 | 16 | 1 | | | | | |
| 0607 | | | | | 18 | 1 | | | | | |
| 0607 | | 92521 | Comunicació corporativa | A1 | 22 | 4 | | | | | 68.198,88 |
| 0607 | | | | A2 | 26 | 1 | | | | | |
| 0607 | | | | C1 | 18 | 1 | | | | | |
| 0607 Total | | | | | | 94 | | 176.227,94 | 336.070,62 | | 340.994,40 |
| 0608 | NOU BARRIS | 15321 | Manteniment i renovació del paviment | A1 | 22 | 3 | | | | | 51.149,16 |
| 0608 | | | | | 24 | 1 | | | | | 17.049,72 |
| 0608 | | | | | 26 | 1 | | | | | 17.049,72 |
| 0608 | | | | A2 | 20 | 2 | | | | | |
| 0608 | | | | | 24 | 1 | | | | | |
| 0608 | | | | C1 | 16 | 1 | | | | | |
| 0608 | | 15344 | Manteniment i millora d'espais públics no centrali | A1 | 28 | 1 | | | 79.264,70 | | |
| 0608 | | | | C2 | 18 | 1 | | | | | |
| 0608 | | 23021 | Administració general de serveis a les persones i | A1 | 22 | 3 | | | | | 51.149,16 |
| 0608 | | | | | 24 | 2 | | | | | 34.099,44 |

| Centre gestor | Centre gestor | Codi Programa | Programa | Econòmic 12001 | Econòmic 12003 | Econòmic 12004 | Econòmic 12005 | Econòmic 12006 | Econòmic 12100 |
|-------------------|-------------------|---------------|---|-------------------|-------------------|-------------------|----------------|-------------------|-------------------|
| 0607 | | | | 56.972,06 | | | | 11.019,64 | 27.174,00 |
| 0607 | | | | 134.911,76 | | | | 49.380,31 | 85.302,41 |
| 0607 | | | | 14.992,66 | | | | 5.824,56 | 11.355,12 |
| 0607 | | | | | | 19.466,24 | | 582,64 | 9.921,80 |
| 0607 | | | | | | | | | |
| 0607 | | 33711 | Gestió de centres cívics | | 11.482,74 | | | 2.706,64 | 7.151,06 |
| 0607 | | 91211 | Representació política | | | | | | |
| 0607 | | | | | 11.482,74 | | | 2.997,96 | 6.420,96 |
| 0607 | | | | | | 9.733,12 | | | 4.960,90 |
| 0607 | | 92011 | Administració general | | | | | 6.484,22 | 16.583,56 |
| 0607 | | | | | | | | 4.229,12 | 11.355,12 |
| 0607 | | | | | | | | | |
| 0607 | | | | 29.985,32 | | | | 3.369,00 | 14.302,12 |
| 0607 | | | | | 34.448,22 | | | 14.373,52 | 19.262,88 |
| 0607 | | | | | 11.482,74 | | | 4.455,72 | 8.291,78 |
| 0607 | | | | | | 29.199,36 | | 873,96 | 14.882,70 |
| 0607 | | | | | | 29.199,36 | | 6.045,92 | 19.262,88 |
| 0607 | | | | | | | | | |
| 0607 | | 92014 | Serveis jurídics | | | | | 1.935,20 | 16.583,56 |
| 0607 | | | | | | | | 5.250,40 | 18.960,20 |
| 0607 | | | | 14.992,66 | | | | 1.088,48 | 7.151,06 |
| 0607 | | | | | 9.952,14 | | | 3.599,28 | 4.932,62 |
| 0607 | | | | | 11.482,74 | | | 3.918,32 | 6.420,96 |
| 0607 | | 92521 | Comunicació corporativa | | | | | 1.312,60 | 33.167,12 |
| 0607 | | | | | | | | | |
| 0607 | | | | | 11.482,74 | | | 1.631,84 | 6.420,96 |
| 0607 Total | | | | 428.767,80 | 124.779,54 | 192.715,72 | | 189.259,65 | 601.355,99 |
| 0608 | NOU BARRIS | 15321 | Manteniment i renovació del paviment | | | | | 3.937,80 | 24.875,34 |
| 0608 | | | | | | | | 1.968,90 | 9.480,10 |
| 0608 | | | | | | | | 6.563,00 | 11.355,12 |
| 0608 | | | | 29.985,32 | | | | 2.176,96 | 14.302,12 |
| 0608 | | | | 14.992,66 | | | | 5.442,40 | 9.480,10 |
| 0608 | | | | | 11.482,74 | | | 4.924,68 | 5.691,28 |
| 0608 | | 15344 | Manteniment i millora d'espais públics no centrali | | | | | | |
| 0608 | | | | | | 9.733,12 | | 582,64 | 6.420,96 |
| 0608 | | 23021 | Administració general de serveis a les persones i | | | | | 3.281,50 | 24.875,34 |
| 0608 | | | | | | | | 7.176,90 | 352.960,20 |

| Centre gestor | Centre gestor | Codi Programa | Programa | Econòmic 12101 | Econòmic 12400 | Econòmic 12401 | Econòmic 12403 | Econòmic 12404 | Econòmic 12406 |
|-------------------|-------------------|---------------|---|---------------------|----------------|----------------|----------------|----------------|----------------|
| 0607 | | | | 52.917,90 | | | | | |
| 0607 | | | | 195.195,22 | | | | | |
| 0607 | | | | 24.686,48 | | | | | |
| 0607 | | | | 24.131,80 | | | | | |
| 0607 | | | | | | | | | |
| 0607 | | 33711 | Gestió de centres cívics | 18.412,52 | | | | | |
| 0607 | | 91211 | Representació política | | | | | | |
| 0607 | | | | 14.705,46 | | | | | |
| 0607 | | | | 10.250,52 | | | | | |
| 0607 | | 92011 | Administració general | 42.986,60 | | | | | |
| 0607 | | | | 29.822,54 | | | | | |
| 0607 | | | | | | | | | |
| 0607 | | | | | | | | | |
| 0607 | | | | 29.025,36 | | | | | |
| 0607 | | | | 49.813,12 | | | | | |
| 0607 | | | | 20.258,14 | | | | | |
| 0607 | | | | 33.648,96 | | | | | |
| 0607 | | | | 49.934,64 | | | | | |
| 0607 | | | | | | | | | |
| 0607 | | 92014 | Serveis jurídics | 38.841,74 | | | | | |
| 0607 | | | | 48.015,96 | | | | | |
| 0607 | | | | 13.931,80 | | | | | |
| 0607 | | | | 12.698,14 | | | | | |
| 0607 | | | | 16.847,60 | | | | | |
| 0607 | | 92521 | Comunicació corporativa | 73.048,04 | | | | | |
| 0607 | | | | | | | | | |
| 0607 | | | | 14.705,46 | | | | | |
| 0607 Total | | | | 1.451.171,80 | | | | | |
| 0608 | NOU BARRIS | 15321 | Manteniment i renovació del paviment | 59.448,26 | | | | | |
| 0608 | | | | 24.053,26 | | | | | |
| 0608 | | | | 33.090,40 | | | | | |
| 0608 | | | | 28.438,84 | | | | | |
| 0608 | | | | 22.504,86 | | | | | |
| 0608 | | | | 13.509,30 | | | | | |
| 0608 | | 15344 | Manteniment i millora d'espais públics no centrali | | | | | | |
| 0608 | | | | 14.673,12 | | | | | |
| 0608 | | 23021 | Administració general de serveis a les persones i | 59.750,16 | | | | | |
| 0608 | | | | 49.539,56 | | | | | |

| Centre gestor | Centre gestor | Codi Programa | Programa | Econòmic 13000 | Econòmic 13002 | Econòmic 13100 | Econòmic 15000 | Econòmic 15100 | Econòmic 15400 |
|-------------------|-------------------|---------------|---|------------------|-------------------|----------------|-------------------|----------------|----------------|
| 0607 | | | | | | | 9.767,94 | | |
| 0607 | | | | | | | 32.272,94 | | |
| 0607 | | | | | | | 4.114,80 | | |
| 0607 | | | | | | | 3.866,34 | | |
| 0607 | | | | 20.254,64 | 32.362,04 | | 3.726,80 | | |
| 0607 | | 33711 | Gestió de centres cívics | | | | 2.857,11 | | |
| 0607 | | 91211 | Representació política | | | | | | |
| 0607 | | | | | | | 2.561,01 | | |
| 0607 | | | | | | | 1.426,13 | | |
| 0607 | | 92011 | Administració general | | | | 7.266,85 | | |
| 0607 | | | | | | | 4.509,14 | | |
| 0607 | | | | | | | | | |
| 0607 | | | | | | | 5.559,31 | | |
| 0607 | | | | | | | 8.478,10 | | |
| 0607 | | | | | | | 3.194,16 | | |
| 0607 | | | | | | | 5.055,76 | | |
| 0607 | | | | | | | 7.463,55 | | |
| 0607 | | | | 11.554,20 | 18.502,82 | | 2.131,25 | | |
| 0607 | | 92014 | Serveis jurídics | | | | 6.676,43 | | |
| 0607 | | | | | | | 7.718,54 | | |
| 0607 | | | | | | | 2.689,69 | | |
| 0607 | | | | | | | 2.242,21 | | |
| 0607 | | | | | | | 2.776,54 | | |
| 0607 | | 92521 | Comunicació corporativa | | | | 9.654,84 | | |
| 0607 | | | | 20.508,18 | 37.679,60 | | 4.210,96 | | |
| 0607 | | | | | | | 2.459,41 | | |
| 0607 Total | | | | 72.571,66 | 120.856,66 | | 246.781,70 | | |
| 0608 | NOU BARRIS | 15321 | Manteniment i renovació del paviment | | | | 9.206,96 | | |
| 0608 | | | | | | | 3.832,32 | | |
| 0608 | | | | | | | 4.958,89 | | |
| 0608 | | | | | | | 5.409,38 | | |
| 0608 | | | | | | | 3.803,02 | | |
| 0608 | | | | | | | 2.565,43 | | |
| 0608 | | 15344 | Manteniment i millora d'espais públics no centrali | | | | | | |
| 0608 | | | | | | | 2.214,50 | | |
| 0608 | | 23021 | Administració general de serveis a les persones i | | | | 10.074,54 | | |
| 0608 | | | | | | | 7.996,30 | | |

| Centre gestor | Centre gestor | Codi Programa | Programa | Econòmic 16000 | Econòmic 16001 | Econòmic 16002 | Econòmic 16003 | Econòmic 16005 | Econòmic 16105 |
|-------------------|-------------------|---------------|---|-------------------|-------------------|-------------------|----------------|-------------------|----------------|
| 0607 | | | | | | 31.063,44 | | 12.768,96 | |
| 0607 | | | | | | 126.639,60 | | | |
| 0607 | | | | | 13.294,20 | | | | |
| 0607 | | | | | | 8.037,00 | | 8.979,60 | |
| 0607 | | | | 17.981,77 | | | | | |
| 0607 | | 33711 | Gestió de centres cívics | | | 11.163,96 | | | |
| 0607 | | 91211 | Representació política | 58.304,64 | | | | | |
| 0607 | | | | | | 9.999,96 | | | |
| 0607 | | | | | | | | 8.793,24 | |
| 0607 | | 92011 | Administració general | | 13.294,20 | 13.523,14 | | | |
| 0607 | | | | | | 14.133,84 | | | |
| 0607 | | | | | 13.294,20 | | | | |
| 0607 | | | | 17.856,12 | | | | | |
| 0607 | | | | | | 10.887,48 | | 12.897,24 | |
| 0607 | | | | | | 20.417,16 | 12.479,52 | | |
| 0607 | | | | | | 11.750,64 | | | |
| 0607 | | | | | | | | 26.685,66 | |
| 0607 | | | | | | 29.319,48 | | | |
| 0607 | | | | 10.273,08 | | | | | |
| 0607 | | 92014 | Serveis jurídics | | | | | 31.109,40 | |
| 0607 | | | | | | 28.267,68 | | | |
| 0607 | | | | | | 10.439,22 | | | |
| 0607 | | | | | 9.249,00 | | | | |
| 0607 | | | | | 10.213,80 | | | | |
| 0607 | | 92521 | Comunicació corporativa | | | 13.420,13 | | 44.062,84 | |
| 0607 | | | | 17.208,72 | | | | | |
| 0607 | | | | | | 9.615,60 | | | |
| 0607 Total | | | | 139.588,94 | 146.633,28 | 551.716,96 | | 295.386,79 | |
| 0608 | NOU BARRIS | 15321 | Manteniment i renovació del paviment | | | 27.239,88 | | 14.455,02 | |
| 0608 | | | | | | 14.133,84 | | | |
| 0608 | | | | | 13.294,20 | | | | |
| 0608 | | | | | | 10.490,02 | | 12.757,74 | |
| 0608 | | | | | | 14.133,84 | | | |
| 0608 | | | | | 9.407,40 | | | | |
| 0608 | | 15344 | Manteniment i millora d'espais públics no centrali | | 13.294,20 | | | | |
| 0608 | | | | | | 8.815,89 | | | |
| 0608 | | 23021 | Administració general de serveis a les persones i | | | | | 47.288,17 | |
| 0608 | | | | | | 28.267,68 | | | |

| Centre gestor | Centre gestor | Codi Programa | Programa | Econòmic 16200 | Econòmic 16202 | Econòmic 16204 | Econòmic 16205 | Econòmic 16400 | Total |
|-------------------|-------------------|---------------|--|----------------|----------------|----------------|----------------|----------------|---------------------|
| 0607 | | | | | | | | | 201.683,94 |
| 0607 | | | | | | | | | 623.702,24 |
| 0607 | | | | | | | | | 74.267,82 |
| 0607 | | | | | | | | | 74.985,42 |
| 0607 | | | | | | | | | 74.325,25 |
| 0607 | | 33711 | Gestió de centres cívics | | | | | | 53.774,03 |
| 0607 | | 91211 | Representació política | | | | | | 234.532,58 |
| 0607 | | | | | | | | | 48.168,09 |
| 0607 | | | | | | | | | 35.163,91 |
| 0607 | | 92011 | Administració general | | | | | | 134.238,01 |
| 0607 | | | | | | | | | 81.099,48 |
| 0607 | | | | | | | | | 95.840,40 |
| 0607 | | | | | | | | | 112.194,84 |
| 0607 | | | | | | | | | 106.025,83 |
| 0607 | | | | | | | | 4.106,64 | 163.379,16 |
| 0607 | | | | | | | | | 59.433,18 |
| 0607 | | | | | | | | | 110.346,40 |
| 0607 | | | | | | | | | 141.225,83 |
| 0607 | | | | | | | | | 42.461,35 |
| 0607 | | 92014 | Serveis jurídics | | | | | | 129.245,77 |
| 0607 | | | | | | | | 10.109,52 | 152.421,74 |
| 0607 | | | | | | | | | 50.292,91 |
| 0607 | | | | | | | | 4.106,64 | 46.780,03 |
| 0607 | | | | | | | | | 51.659,96 |
| 0607 | | 92521 | Comunicació corporativa | | | | | | 242.864,45 |
| 0607 | | | | | | | | | 79.607,46 |
| 0607 | | | | | | | | | 46.316,01 |
| 0607 Total | | | | | | | | 18.322,80 | 5.433.202,25 |
| 0608 | NOU BARRIS | 15321 | Manteniment i renovació del paviment | | | | | | 190.312,42 |
| 0608 | | | | | | | | | 70.518,14 |
| 0608 | | | | | | | | | 86.311,33 |
| 0608 | | | | | | | | | 103.560,38 |
| 0608 | | | | | | | | | 70.356,88 |
| 0608 | | | | | | | | | 47.580,83 |
| 0608 | | 15344 | Manteniment i millora d'espais públics no centrali | | | | | | 92.558,90 |
| 0608 | | | | | | | | | 42.440,23 |
| 0608 | | 23021 | Administració general de serveis a les persones i | | | | | | 196.418,87 |
| 0608 | | | | | | | | | 356.040,08 |

| Centre gestor | Centre gestor | Codi Programa | Programa | p titulaci | Nivell | Núm llocs treball | Econòmic 10000 | Econòmic 10001 | Econòmic 10100 | Econòmic 11000 | Econòmic 12000 |
|-------------------|--------------------|---------------|--------------------------------------|------------|--------|-------------------|----------------|----------------|----------------|----------------|----------------|
| 0608 | | | | | 28 | 1 | | | 78.772,98 | | |
| 0608 | | | | A2 | 20 | 3 | | | | | |
| 0608 | | | | | 24 | 10 | | | | | |
| 0608 | | | | | 26 | 2 | | | | | |
| 0608 | | | | C1 | 18 | 1 | | | | | |
| 0608 | | | | C2 | 14 | 2 | | | | | |
| 0608 | | | | E | 12 | 1 | | | | | |
| 0608 | | 91211 | Representació política | A1 | 00 | 3 | | 122.199,98 | | | |
| 0608 | | 92011 | Administració general | A1 | 22 | 6 | | | | | 102.298,32 |
| 0608 | | | | | 24 | 3 | | | | | 51.149,16 |
| 0608 | | | | | 26 | 2 | | | | | 34.099,44 |
| 0608 | | | | | 28 | 1 | | | 80.904,20 | | |
| 0608 | | | | | 30 | 1 | | | 100.234,68 | | |
| 0608 | | | | C1 | 16 | 2 | | | | | |
| 0608 | | | | | 18 | 5 | | | | | |
| 0608 | | | | | 20 | 1 | | | | | |
| 0608 | | | | C2 | 14 | 3 | | | | | |
| 0608 | | | | | 18 | 1 | | | | | |
| 0608 | | 92521 | Comunicació corporativa | A1 | 22 | 2 | | | | | 34.099,44 |
| 0608 | | | | A2 | 26 | 1 | | | | | |
| 0608 | | | | C1 | 18 | 1 | | | | | |
| 0608 | | 93312 | Manteniment d'edificis centralitzats | A1 | 22 | 3 | | | | | 34.099,44 |
| 0608 | | | | | 24 | 1 | | | | | 14.777,02 |
| 0608 | | | | | 26 | 1 | | | | | 17.049,72 |
| 0608 | | | | A2 | 20 | 5 | | | | | |
| 0608 | | | | | 24 | 2 | | | | | |
| 0608 | | | | C1 | 16 | 2 | | | | | |
| 0608 | | | | | 20 | 1 | | | | | |
| 0608 | | | | C2 | 14 | 2 | | | | | |
| 0608 | | | | | 18 | 3 | | | | | |
| 0608 Total | | | | | | 88 | | 122.199,98 | 339.176,56 | | 458.069,74 |
| 0609 | SANT ANDREU | 15111 | Llicències | A1 | 22 | 7 | | | | | 119.348,04 |
| 0609 | | | | | 24 | 1 | | | | | 17.049,72 |
| 0609 | | | | | 26 | 1 | | | | | 17.049,72 |
| 0609 | | | | A2 | 20 | 2 | | | | | |
| 0609 | | | | | 24 | 1 | | | | | |
| 0609 | | | | C1 | 16 | 1 | | | | | |
| 0609 | | | | | 18 | 1 | | | | | |
| | | | | | | | | | | | 357 |

| Centre gestor | Centre gestor | Codi Programa | Programa | Econòmic 12101 | Econòmic 12400 | Econòmic 12401 | Econòmic 12403 | Econòmic 12404 | Econòmic 12406 |
|-------------------|--------------------|---------------|---|----------------|----------------|----------------|----------------|----------------|----------------|
| 0608 | | | | | | | | | |
| 0608 | | | | 43.528,52 | | | | | |
| 0608 | | | | 150.927,00 | | | | | |
| 0608 | | | | 58.676,94 | | | | | |
| 0608 | | | | 19.037,20 | | | | | |
| 0608 | | | | 25.751,63 | | | | | |
| 0608 | | | | | | | | | |
| 0608 | | 91211 | Representació política | | | | | | |
| 0608 | | 92011 | Administració general | 120.209,71 | | | | | |
| 0608 | | | | 81.283,04 | | | | | |
| 0608 | | | | 67.947,74 | | | | | |
| 0608 | | | | | | | | | |
| 0608 | | | | | | | | | |
| 0608 | | | | 26.131,98 | | | | | |
| 0608 | | | | 80.987,20 | | | | | |
| 0608 | | | | 19.009,62 | | | | | |
| 0608 | | | | 35.772,72 | | | | | |
| 0608 | | | | 19.323,08 | | | | | |
| 0608 | | 92521 | Comunicació corporativa | 42.179,08 | | | | | |
| 0608 | | | | 27.136,90 | | | | | |
| 0608 | | | | 16.847,60 | | | | | |
| 0608 | | 93312 | Manteniment d'edificis centralitzats | 46.792,14 | 42.308,80 | | | | 3.281,50 |
| 0608 | | | | 26.704,72 | | | | | |
| 0608 | | | | 34.807,08 | | | | | |
| 0608 | | | | 76.349,02 | | | | | |
| 0608 | | | | 42.566,72 | | | | | |
| 0608 | | | | 27.018,60 | | | | | |
| 0608 | | | | 20.334,44 | | | | | |
| 0608 | | | | 21.557,76 | | | | | |
| 0608 | | | | 47.662,96 | | | | | |
| 0608 Total | | | | 1.483.551,16 | 42.308,80 | | | | 3.281,50 |
| 0609 | SANT ANDREU | 15111 | Llicències | 166.778,57 | | | | | |
| 0609 | | | | 24.871,98 | | | | | |
| 0609 | | | | 33.090,40 | | | | | |
| 0609 | | | | 35.941,15 | | | | | |
| 0609 | | | | 21.283,36 | | | | | |
| 0609 | | | | 15.012,20 | | | | | |
| 0609 | | | | 14.705,46 | | | | | |

| Centre gestor | Centre gestor | Codi Programa | Programa | Econòmic 13000 | Econòmic 13002 | Econòmic 13100 | Econòmic 15000 | Econòmic 15100 | Econòmic 15400 |
|-------------------|--------------------|---------------|---|------------------|-------------------|----------------|-------------------|----------------|----------------|
| 0608 | | | | | | | | | |
| 0608 | | | | | | | 8.504,10 | | |
| 0608 | | | | 62.275,70 | 95.954,88 | | 37.279,73 | | |
| 0608 | | | | | | | 8.688,37 | | |
| 0608 | | | | | | | 2.995,46 | | |
| 0608 | | | | | | | 3.968,61 | | |
| 0608 | | | | 11.773,72 | 17.189,48 | | 2.068,80 | | |
| 0608 | | 91211 | Representació política | | | | | | |
| 0608 | | 92011 | Administració general | | | | 20.390,84 | | |
| 0608 | | | | | | | 12.880,14 | | |
| 0608 | | | | | | | 9.777,21 | | |
| 0608 | | | | | | | | | |
| 0608 | | | | | | | 4.692,36 | | |
| 0608 | | | | | | | 13.349,67 | | |
| 0608 | | | | | | | 3.052,81 | | |
| 0608 | | | | | | | 5.951,03 | | |
| 0608 | | | | | | | 2.639,19 | | |
| 0608 | | 92521 | Comunicació corporativa | | | | 6.888,22 | | |
| 0608 | | | | | | | 4.249,39 | | |
| 0608 | | | | | | | 2.796,08 | | |
| 0608 | | 93312 | Manteniment d'edificis centralitzats | | | | 10.143,09 | | |
| 0608 | | | | | | | 4.040,74 | | |
| 0608 | | | | | | | 4.923,59 | | |
| 0608 | | | | | | | 13.578,38 | | |
| 0608 | | | | | | | 7.027,14 | | |
| 0608 | | | | | | | 5.101,55 | | |
| 0608 | | | | | | | 3.136,37 | | |
| 0608 | | | | | | | 3.661,64 | | |
| 0608 | | | | | | | 6.922,91 | | |
| 0608 Total | | | | 74.049,42 | 113.144,36 | | 258.768,76 | | |
| 0609 | SANT ANDREU | 15111 | Llicències | | | | 22.546,19 | | |
| 0609 | | | | | | | 3.993,82 | | |
| 0609 | | | | | | | 5.008,48 | | |
| 0609 | | | | | | | 6.077,20 | | |
| 0609 | | | | | | | 3.554,01 | | |
| 0609 | | | | | | | 2.603,09 | | |
| 0609 | | | | | | | 2.652,84 | | |

| Centre gestor | Centre gestor | Codi Programa | Programa | Econòmic 16000 | Econòmic 16001 | Econòmic 16002 | Econòmic 16003 | Econòmic 16005 | Econòmic 16105 |
|-------------------|--------------------|---------------|---|-------------------|-------------------|-------------------|----------------|-------------------|----------------|
| 0608 | | | | | 13.294,20 | | | | |
| 0608 | | | | | 11.607,96 | 11.016,84 | | 11.589,72 | |
| 0608 | | | | 51.626,16 | 26.588,40 | 69.644,76 | | | |
| 0608 | | | | | | 28.267,68 | | | |
| 0608 | | | | | | 11.727,96 | | | |
| 0608 | | | | | | 7.984,05 | | 9.351,80 | |
| 0608 | | | | 9.899,28 | | | | | |
| 0608 | | 91211 | Representació política | 40.448,52 | | | | | |
| 0608 | | 92011 | Administració general | | | 41.053,18 | | 46.941,38 | |
| 0608 | | | | | 26.588,40 | 14.133,84 | | | |
| 0608 | | | | | 13.294,20 | 14.133,84 | | | |
| 0608 | | | | | | 14.133,84 | | | |
| 0608 | | | | 17.856,12 | | | | | |
| 0608 | | | | | 18.246,96 | | | | |
| 0608 | | | | | 10.532,40 | 40.965,36 | | | |
| 0608 | | | | | 11.213,64 | | | | |
| 0608 | | | | | 8.675,04 | | | 17.199,28 | |
| 0608 | | | | | | 10.368,12 | | | |
| 0608 | | 92521 | Comunicació corporativa | | | 26.840,26 | | | |
| 0608 | | | | | 13.294,20 | | | | |
| 0608 | | | | | 10.276,44 | | | | |
| 0608 | | 93312 | Manteniment d'edificis centralitzats | | | 12.819,84 | | 33.650,20 | |
| 0608 | | | | | 13.294,20 | | | | |
| 0608 | | | | | | 14.133,84 | | | |
| 0608 | | | | | 10.959,84 | 21.247,44 | | 25.786,24 | |
| 0608 | | | | | | 27.243,36 | | | |
| 0608 | | | | | 9.407,40 | 9.901,80 | | | |
| 0608 | | | | | 11.585,04 | | | | |
| 0608 | | | | | | | | 17.730,48 | |
| 0608 | | | | | | 9.207,72 | | 22.097,74 | |
| 0608 Total | | | | 119.830,08 | 244.854,12 | 487.904,88 | | 258.847,77 | |
| 0609 | SANT ANDREU | 15111 | Llicències | | | 28.267,68 | | 83.634,41 | |
| 0609 | | | | | | 14.133,84 | | | |
| 0609 | | | | | 13.294,20 | | | | |
| 0609 | | | | | | 12.311,88 | | 13.677,42 | |
| 0609 | | | | | | 13.774,80 | | | |
| 0609 | | | | | 9.567,72 | | | | |
| 0609 | | | | | 9.742,08 | | | | |

| Centre gestor | Centre gestor | Codi Programa | Programa | Econòmic 16200 | Econòmic 16202 | Econòmic 16204 | Econòmic 16205 | Econòmic 16400 | Total |
|-------------------|--------------------|---------------|--------------------------------------|----------------|----------------|----------------|----------------|----------------|---------------------|
| 0608 | | | | | | | | | 92.067,18 |
| 0608 | | | | | | | | | 159.927,94 |
| 0608 | | | | | | | | | 699.188,39 |
| 0608 | | | | | | | | | 157.036,39 |
| 0608 | | | | | | | | | 56.491,40 |
| 0608 | | | | | | | | | 77.318,09 |
| 0608 | | | | | | | | | 40.931,28 |
| 0608 | | 91211 | Representació política | | | | | | 162.648,50 |
| 0608 | | 92011 | Administració general | | | | | | 389.685,61 |
| 0608 | | | | | | | | | 230.727,50 |
| 0608 | | | | | | | | | 171.826,09 |
| 0608 | | | | | | | | | 95.038,04 |
| 0608 | | | | | | | | | 118.090,80 |
| 0608 | | | | | | | | 4.106,64 | 92.290,40 |
| 0608 | | | | | | | | | 250.593,63 |
| 0608 | | | | | | | | | 56.717,31 |
| 0608 | | | | | | | | | 115.323,71 |
| 0608 | | | | | | | | | 49.941,07 |
| 0608 | | 92521 | Comunicació corporativa | | | | | | 129.215,76 |
| 0608 | | | | | | | | | 76.308,59 |
| 0608 | | | | | | | | | 51.976,62 |
| 0608 | | 93312 | Manteniment d'edificis centralitzats | | | | | | 201.647,47 |
| 0608 | | | | | | | | | 72.721,34 |
| 0608 | | | | | | | | | 86.751,39 |
| 0608 | | | | | | | | | 263.272,82 |
| 0608 | | | | | | | | | 131.225,14 |
| 0608 | | | | | | | | | 95.275,03 |
| 0608 | | | | | | | | | 58.311,41 |
| 0608 | | | | | | | | | 72.629,24 |
| 0608 | | | | | | | | | 136.101,49 |
| 0608 Total | | | | | | | | 4.106,64 | 5.437.377,69 |
| 0609 | SANT ANDREU | 15111 | Llicències | | | | | | 486.819,85 |
| 0609 | | | | | | | | | 72.918,26 |
| 0609 | | | | | | | | | 87.017,22 |
| 0609 | | | | | | | | | 116.104,77 |
| 0609 | | | | | | | | | 66.350,37 |
| 0609 | | | | | | | | | 48.392,59 |
| 0609 | | | | | | | | | 362.274,12 |

| Centre gestor | Centre gestor | Codi Programa | Programa | p titulaci | Nivell | Núm llocs treball | Econòmic 10000 | Econòmic 10001 | Econòmic 10100 | Econòmic 11000 | Econòmic 12000 |
|---------------|---------------|---------------|---|------------|--------|-------------------|----------------|----------------|----------------|----------------|----------------|
| 0609 | | | | | 20 | 1 | | | | | |
| 0609 | | | | C2 | 14 | 4 | | | | | |
| 0609 | | | | | 18 | 3 | | | | | |
| 0609 | | 15341 | Manteniment i millora d'espais públics centralitza | A1 | 28 | 1 | | | 76.639,50 | | |
| 0609 | | 23021 | Administració general de serveis a les persones i | A1 | 22 | 3 | | | | | 51.149,16 |
| 0609 | | | | | 24 | 3 | | | | | 51.149,16 |
| 0609 | | | | | 26 | 2 | | | | | 34.099,44 |
| 0609 | | | | A2 | 20 | 3 | | | | | |
| 0609 | | | | | 24 | 5 | | | | | |
| 0609 | | | | | 26 | 1 | | | | | |
| 0609 | | | | C1 | 16 | 1 | | | | | |
| 0609 | | | | | 18 | 1 | | | | | |
| 0609 | | | | | 20 | 1 | | | | | |
| 0609 | | | | C2 | 14 | 1 | | | | | |
| 0609 | | 23222 | Gestió d'equipaments juvenils | C1 | 20 | 1 | | | | | |
| 0609 | | | | C2 | 16 | 1 | | | | | |
| 0609 | | 33711 | Gestió de centres cívics | A2 | 22 | 1 | | | | | |
| 0609 | | 91211 | Representacio política | A1 | 00 | 5 | | 209.034,10 | | | |
| 0609 | | | | C2 | 14 | 1 | | | | | |
| 0609 | | | | | 18 | 1 | | | | | |
| 0609 | | 92011 | Administració general | A1 | 24 | 1 | | | | | 17.049,72 |
| 0609 | | | | | 26 | 1 | | | | | 17.049,72 |
| 0609 | | | | | 28 | 1 | | | 82.546,20 | | |
| 0609 | | | | | 30 | 1 | | | 100.901,72 | | |
| 0609 | | | | A2 | 20 | 2 | | | | | |
| 0609 | | | | | 24 | 2 | | | | | |
| 0609 | | | | C1 | 18 | 5 | | | | | |
| 0609 | | | | | 22 | 1 | | | | | |
| 0609 | | | | C2 | 14 | 3 | | | | | |
| 0609 | | | | | 18 | 1 | | | | | |
| 0609 | | 92014 | Serveis jurídics | A1 | 22 | 5 | | | | | 85.248,60 |
| 0609 | | | | | 24 | 1 | | | | | 17.049,72 |
| 0609 | | | | | 26 | 1 | | | | | 17.049,72 |
| 0609 | | | | A2 | 20 | 2 | | | | | |
| 0609 | | 92521 | Comunicació corporativa | A1 | 22 | 2 | | | | | 34.099,44 |
| 0609 | | | | | 26 | 1 | | | | | 17.049,72 |
| 0609 | | | | C2 | 14 | 1 | | | | | |
| 0609 | | 93312 | Manteniment d'edificis centralitzats | A1 | 22 | 4 | | | | | 63.658,88 |

| Centre gestor | Centre gestor | Codi Programa | Programa | Econòmic 12001 | Econòmic 12003 | Econòmic 12004 | Econòmic 12005 | Econòmic 12006 | Econòmic 12100 |
|---------------|---------------|---------------|---|----------------|----------------|----------------|----------------|----------------|----------------|
| 0609 | | | | | 11.482,74 | | | 5.041,92 | 7.151,06 |
| 0609 | | | | | | 38.932,48 | | 1.456,60 | 19.843,60 |
| 0609 | | | | | | 29.199,36 | | 1.747,92 | 19.262,88 |
| 0609 | | 15341 | Manteniment i millora d'espais públics centralitza | | | | | | |
| 0609 | | 23021 | Administració general de serveis a les persones i | | | | | 4.016,02 | 24.875,34 |
| 0609 | | | | | | | | 19.140,32 | 28.440,30 |
| 0609 | | | | | | | | 13.779,80 | 22.710,24 |
| 0609 | | | | 29.985,32 | | | | 4.898,16 | 15.442,84 |
| 0609 | | | | 59.970,64 | | | | 17.415,68 | 37.920,40 |
| 0609 | | | | | | | | | |
| 0609 | | | | | 11.482,74 | | | 4.214,64 | 5.691,28 |
| 0609 | | | | | 11.482,74 | | | 5.462,08 | 6.420,96 |
| 0609 | | | | | 11.482,74 | | | 5.227,60 | 8.291,78 |
| 0609 | | | | | | 9.733,12 | | 291,32 | 4.960,90 |
| 0609 | | 23222 | Gestió d'equipaments juvenils | | 11.482,74 | | | 4.152,80 | 7.151,06 |
| 0609 | | | | | | 9.733,12 | | 1.747,92 | 5.691,28 |
| 0609 | | 33711 | Gestió de centres cívics | 14.992,66 | | | | 4.353,92 | 8.291,78 |
| 0609 | | 91211 | Representacio política | | | | | | |
| 0609 | | | | | | 9.733,12 | | 582,64 | 4.960,90 |
| 0609 | | | | | | 9.733,12 | | 1.165,28 | 6.420,96 |
| 0609 | | 92011 | Administració general | | | | | 2.952,10 | 9.480,10 |
| 0609 | | | | | | | | 6.290,88 | 11.355,12 |
| 0609 | | | | | | | | | |
| 0609 | | | | | | | | | |
| 0609 | | | | 29.985,32 | | | | 2.441,88 | 14.302,12 |
| 0609 | | | | 29.985,32 | | | | 6.640,68 | 18.960,20 |
| 0609 | | | | | 57.413,70 | | | 18.106,16 | 32.104,80 |
| 0609 | | | | | 11.482,74 | | | 5.647,76 | 8.291,78 |
| 0609 | | | | | | 29.199,36 | | 1.691,80 | 14.882,70 |
| 0609 | | | | | | 9.733,12 | | 1.747,92 | 6.420,96 |
| 0609 | | 92014 | Serveis jurídics | | | | | 3.684,64 | 41.458,90 |
| 0609 | | | | | | | | 1.312,60 | 9.480,10 |
| 0609 | | | | | | | | 3.281,50 | 11.355,12 |
| 0609 | | | | 26.986,74 | | | | 2.956,80 | 12.871,88 |
| 0609 | | 92521 | Comunicació corporativa | | | | | 2.625,20 | 16.583,56 |
| 0609 | | | | | | | | 4.594,10 | 11.355,12 |
| 0609 | | | | | | | | | |
| 0609 | | 93312 | Manteniment d'edificis centralitzats | | | | | 3.281,50 | 364.67,12 |

| Centre gestor | Centre gestor | Codi Programa | Programa | Econòmic | | | | Econòmic | |
|---------------|---------------|---------------|---|-----------|----------------|----------------|----------------|----------|----------------|
| | | | | 12101 | Econòmic 12400 | Econòmic 12401 | Econòmic 12403 | 12404 | Econòmic 12406 |
| 0609 | | | | 20.334,44 | | | | | |
| 0609 | | | | 47.109,86 | | | | | |
| 0609 | | | | 47.662,96 | | | | | |
| 0609 | | 15341 | Manteniment i millora d'espais públics centralitza | | | | | | |
| 0609 | | 23021 | Administració general de serveis a les persones i | 58.186,94 | | | | | |
| 0609 | | | | 81.373,60 | | | | | |
| 0609 | | | | 66.984,96 | | | | | |
| 0609 | | | | 26.121,06 | | | | | |
| 0609 | | | | 83.898,78 | | | | | |
| 0609 | | | | 15.399,72 | | | | | |
| 0609 | | | | 16.847,60 | | | | | |
| 0609 | | | | 20.562,22 | | | | | |
| 0609 | | | | 12.862,41 | | | | | |
| 0609 | | 23222 | Gestió d'equipaments juvenils | 18.370,38 | | | | | |
| 0609 | | | | 16.053,66 | | | | | |
| 0609 | | 33711 | Gestió de centres cívics | 17.687,32 | | | | | |
| 0609 | | 91211 | Representacio política | | | | | | |
| 0609 | | | | 13.352,92 | | | | | |
| 0609 | | | | 15.869,42 | | | | | |
| 0609 | | 92011 | Administració general | 31.451,98 | | | | | |
| 0609 | | | | 33.090,40 | | | | | |
| 0609 | | | | | | | | | |
| 0609 | | | | | | | | | |
| 0609 | | | | 28.436,73 | | | | | |
| 0609 | | | | 43.161,30 | | | | | |
| 0609 | | | | 77.719,32 | | | | | |
| 0609 | | | | 19.450,62 | | | | | |
| 0609 | | | | 36.494,64 | | | | | |
| 0609 | | | | 15.869,42 | | | | | |
| 0609 | | 92014 | Serveis jurídics | 93.564,00 | | | | | |
| 0609 | | | | 23.917,42 | | | | | |
| 0609 | | | | 28.392,82 | | | | | |
| 0609 | | | | 26.711,44 | | | | | |
| 0609 | | 92521 | Comunicació corporativa | 42.179,08 | | | | | |
| 0609 | | | | 33.909,54 | | | | | |
| 0609 | | | | | | | | | |
| 0609 | | 93312 | Manteniment d'edificis centralitzats | 76.137,06 | | | | | |

365

| Centre gestor | Centre gestor | Codi Programa | Programa | Econòmic 13000 | Econòmic 13002 | Econòmic 13100 | Econòmic 15000 | Econòmic 15100 | Econòmic 15400 |
|---------------|---------------|---------------|---|----------------|----------------|----------------|----------------|----------------|----------------|
| 0609 | | | | | | | 3.166,98 | | |
| 0609 | | | | | | | 6.097,46 | | |
| 0609 | | | | | | | 6.961,49 | | |
| 0609 | | 15341 | Manteniment i millora d'espais públics centralitza | | | | | | |
| 0609 | | 23021 | Administració general de serveis a les persones i | | | | 7.700,73 | | |
| 0609 | | | | | | | 13.142,81 | | |
| 0609 | | | | | | | 10.019,50 | | |
| 0609 | | | | 20.743,38 | 27.192,06 | | 9.042,22 | | |
| 0609 | | | | 20.979,30 | 30.764,02 | | 18.207,62 | | |
| 0609 | | | | 20.435,06 | 44.349,20 | | 4.686,18 | | |
| 0609 | | | | | | | 2.641,29 | | |
| 0609 | | | | | | | 2.896,38 | | |
| 0609 | | | | | | | 3.266,96 | | |
| 0609 | | | | | | | 1.955,01 | | |
| 0609 | | 23222 | Gestió d'equipaments juvenils | | | | 2.957,00 | | |
| 0609 | | | | | | | 2.374,38 | | |
| 0609 | | 33711 | Gestió de centres cívics | | | | 3.293,15 | | |
| 0609 | | 91211 | Representacio política | | | | | | |
| 0609 | | | | | | | 2.045,94 | | |
| 0609 | | | | | | | 2.371,66 | | |
| 0609 | | 92011 | Administració general | | | | 4.432,53 | | |
| 0609 | | | | | | | 4.926,01 | | |
| 0609 | | | | | | | | | |
| 0609 | | | | | | | | | |
| 0609 | | | | | | | 5.112,97 | | |
| 0609 | | | | | | | 7.153,17 | | |
| 0609 | | | | | | | 13.328,52 | | |
| 0609 | | | | | | | 3.227,01 | | |
| 0609 | | | | | | | 5.882,00 | | |
| 0609 | | | | | | | 2.413,34 | | |
| 0609 | | 92014 | Serveis jurídics | | | | 15.855,29 | | |
| 0609 | | | | | | | 1.628,03 | | |
| 0609 | | | | | | | 2.938,57 | | |
| 0609 | | | | | | | 4.371,58 | | |
| 0609 | | 92521 | Comunicació corporativa | | | | 6.888,22 | | |
| 0609 | | | | | | | 4.868,63 | | |
| 0609 | | | | 12.937,64 | 19.477,78 | | 2.316,64 | | |
| 0609 | | 93312 | Manteniment d'edificis centralitzats | | | | 9.977,63 | | |

366

| Centre gestor | Centre gestor | Codi Programa | Programa | Econòmic 16000 | Econòmic 16001 | Econòmic 16002 | Econòmic 16003 | Econòmic 16005 | Econòmic 16105 |
|---------------|---------------|---------------|---|----------------|----------------|----------------|----------------|----------------|----------------|
| 0609 | | | | | | 12.431,04 | | | |
| 0609 | | | | | | 8.118,84 | | 26.951,46 | |
| 0609 | | | | | | 27.471,60 | | | |
| 0609 | | 15341 | Manteniment i millora d'espais públics centralitza | | | 14.133,84 | | | |
| 0609 | | 23021 | Administració general de serveis a les persones i | | | 13.434,96 | | 31.910,52 | |
| 0609 | | | | | | 42.401,52 | | | |
| 0609 | | | | | | | 13.294,20 | | |
| 0609 | | | | 16.401,96 | | 11.907,24 | | 11.589,72 | |
| 0609 | | | | 17.208,72 | 13.294,20 | 41.070,84 | | | |
| 0609 | | | | 17.208,72 | | | | | |
| 0609 | | | | | | 10.330,56 | | | |
| 0609 | | | | | | 10.623,72 | | | |
| 0609 | | | | | | 12.035,88 | | | |
| 0609 | | | | | | 7.815,83 | | | |
| 0609 | | 23222 | Gestió d'equipaments juvenils | | 10.871,28 | | | | |
| 0609 | | | | | | 9.327,24 | | | |
| 0609 | | 33711 | Gestió de centres cívics | | | 12.738,12 | | | |
| 0609 | | 91211 | Representació política | 69.190,80 | | | | | |
| 0609 | | | | | | 8.037,00 | | | |
| 0609 | | | | | | 9.316,80 | | | |
| 0609 | | 92011 | Administració general | | | 14.133,84 | | | |
| 0609 | | | | | | 13.294,20 | | | |
| 0609 | | | | | | 13.294,20 | | | |
| 0609 | | | | | | 13.294,20 | | | |
| 0609 | | | | | | 10.887,48 | | 12.381,17 | |
| 0609 | | | | | | 13.294,20 | 12.494,70 | | |
| 0609 | | | | | | 30.069,48 | 20.083,80 | | |
| 0609 | | | | | | 11.853,60 | | | |
| 0609 | | | | | | 8.676,00 | | 17.774,28 | |
| 0609 | | | | | | 9.480,36 | | | |
| 0609 | | 92014 | Serveis jurídics | | | | | 76.702,95 | |
| 0609 | | | | | | 14.133,84 | | | |
| 0609 | | | | | | 14.133,84 | | | |
| 0609 | | | | | | 11.111,28 | | 10.193,52 | |
| 0609 | | 92521 | Comunicació corporativa | | | 26.840,26 | | | |
| 0609 | | | | | | 14.133,84 | | | |
| 0609 | | | | 11.079,60 | | | | | |
| 0609 | | 93312 | Manteniment d'edificis centralitzats | | | | | 61.446,00 | |

367

| Centre gestor | Centre gestor | Codi Programa | Programa | Econòmic 16200 | Econòmic 16202 | Econòmic 16204 | Econòmic 16205 | Econòmic 16400 | Total |
|---------------|---------------|---------------|--|----------------|----------------|----------------|----------------|----------------|------------|
| 0609 | | | | | | | | | 59.608,18 |
| 0609 | | | | | | | | | 148.510,30 |
| 0609 | | | | | | | | | 132.306,21 |
| 0609 | | 15341 | Manteniment i millora d'espais públics centralitza | | | | | | 90.773,34 |
| 0609 | | 23021 | Administració general de serveis a les persones i | | | | | | 191.273,67 |
| 0609 | | | | | | | | | 235.647,71 |
| 0609 | | | | | | | | | 175.021,98 |
| 0609 | | | | | | | | | 173.323,96 |
| 0609 | | | | | | | | | 340.730,20 |
| 0609 | | | | | | | | | 86.679,16 |
| 0609 | | | | | | | | | 49.760,23 |
| 0609 | | | | | | | | | 53.733,48 |
| 0609 | | | | | | | | | 60.867,18 |
| 0609 | | | | | | | | | 37.618,59 |
| 0609 | | 23222 | Gestió d'equipaments juvenils | | | | | | 54.985,26 |
| 0609 | | | | | | | | | 44.927,60 |
| 0609 | | 33711 | Gestió de centres cívics | | | | | | 61.356,95 |
| 0609 | | 91211 | Representació política | | | | | | 278.224,90 |
| 0609 | | | | | | | | | 38.712,52 |
| 0609 | | | | | | | | | 44.877,24 |
| 0609 | | 92011 | Administració general | | | | | | 79.500,27 |
| 0609 | | | | | | | | | 86.006,33 |
| 0609 | | | | | | | | | 95.840,40 |
| 0609 | | | | | | | | | 114.195,92 |
| 0609 | | | | | | | | | 103.547,67 |
| 0609 | | | | | | | | | 131.689,57 |
| 0609 | | | | | | | | | 248.825,78 |
| 0609 | | | | | | | | | 59.953,51 |
| 0609 | | | | | | | | | 114.600,78 |
| 0609 | | | | | | | | | 45.665,12 |
| 0609 | | 92014 | Serveis jurídics | | | | | | 316.514,38 |
| 0609 | | | | | | | | | 67.521,71 |
| 0609 | | | | | | | | | 77.151,57 |
| 0609 | | | | | | | | | 95.203,24 |
| 0609 | | 92521 | Comunicació corporativa | | | | | | 129.215,76 |
| 0609 | | | | | | | | | 85.910,95 |
| 0609 | | | | | | | | | 45.811,66 |
| 0609 | | 93312 | Manteniment d'edificis centralitzats | | | | | | 332.208,19 |

| Centre gestor | Centre gestor | Codi Programa | Programa | p titulaci | Nivell | Núm llocs treball | Econòmic 10000 | Econòmic 10001 | Econòmic 10100 | Econòmic 11000 | Econòmic 12000 |
|-------------------|-------------------|---------------|--|------------|--------|-------------------|----------------|----------------|----------------|----------------|----------------|
| 0609 | | | | A2 | 20 | 3 | | | | | |
| 0609 | | | | | 24 | 2 | | | | | |
| 0609 | | | | | 26 | 1 | | | | | |
| 0609 | | | | C2 | 14 | 1 | | | | | |
| 0609 Total | | | | | | 96 | | 209.034,10 | 260.087,42 | | 562.640,76 |
| 0610 | SANT MARTÍ | 15111 | Llicències | A1 | 22 | 2 | | | | | 34.099,44 |
| 0610 | | | | | 28 | 1 | | | 91.482,44 | | |
| 0610 | | | | A2 | 20 | 9 | | | | | |
| 0610 | | | | | 24 | 3 | | | | | |
| 0610 | | | | | 26 | 1 | | | | | |
| 0610 | | | | C1 | 18 | 1 | | | | | |
| 0610 | | | | | 20 | 1 | | | | | |
| 0610 | | | | C2 | 14 | 5 | | | | | |
| 0610 | | | | | 18 | 3 | | | | | |
| 0610 | | 15341 | Manteniment i millora d'espais públics centralitza | A1 | 22 | 1 | | | | | 17.049,72 |
| 0610 | | | | | 24 | 1 | | | | | 17.049,72 |
| 0610 | | | | | 26 | 1 | | | | | 17.049,72 |
| 0610 | | | | A2 | 20 | 4 | | | | | |
| 0610 | | | | | 24 | 1 | | | | | |
| 0610 | | | | C1 | 16 | 1 | | | | | |
| 0610 | | | | C2 | 14 | 3 | | | | | |
| 0610 | | 23021 | Administració general de serveis a les persones i | A1 | 22 | 1 | | | | | 17.049,72 |
| 0610 | | | | | 24 | 3 | | | | | 51.149,16 |
| 0610 | | | | | 26 | 1 | | | | | 17.049,72 |
| 0610 | | | | | 28 | 1 | | | 79.117,26 | | |
| 0610 | | | | A2 | 20 | 6 | | | | | |
| 0610 | | | | | 24 | 8 | | | | | |
| 0610 | | | | | 26 | 2 | | | | | |
| 0610 | | | | C1 | 18 | 1 | | | | | |
| 0610 | | | | | 20 | 1 | | | | | |
| 0610 | | | | C2 | 14 | 2 | | | | | |
| 0610 | | | | | 18 | 1 | | | | | |
| 0610 | | 91211 | Representacio política | A1 | 00 | 3 | | 109.979,94 | | | |
| 0610 | | | | C2 | 18 | 1 | | | | | |
| 0610 | | 92011 | Administració general | A1 | 26 | 2 | | | | | 34.099,44 |
| 0610 | | | | | 28 | 1 | | | 77.952,10 | | |
| 0610 | | | | | 30 | 1 | | | 107.662,92 | | |
| 0610 | | | | A2 | 20 | 2 | | | | | 369 |

| Centre gestor | Centre gestor | Codi Programa | Programa | Econòmic 12001 | Econòmic 12003 | Econòmic 12004 | Econòmic 12005 | Econòmic 12006 | Econòmic 12100 |
|-------------------|-------------------|---------------|---|-------------------|-------------------|-------------------|----------------|-------------------|-------------------|
| 0609 | | | | 44.977,98 | | | | 3.809,68 | 21.453,18 |
| 0609 | | | | 29.985,32 | | | | 4.353,92 | 18.960,20 |
| 0609 | | | | 14.992,66 | | | | 4.898,16 | 11.355,12 |
| 0609 | | | | | | 9.733,12 | | | 4.960,90 |
| 0609 Total | | | | 326.839,94 | 149.275,62 | 155.729,92 | | 209.203,22 | 657.098,68 |
| 0610 | SANT MARTÍ | 15111 | Llicències | | | | | 2.625,20 | 16.583,56 |
| 0610 | | | | | | | | | |
| 0610 | | | | 131.935,36 | | | | 5.768,90 | 62.929,30 |
| 0610 | | | | 44.977,98 | | | | 8.163,60 | 28.440,30 |
| 0610 | | | | 14.992,66 | | | | 5.442,40 | 11.355,12 |
| 0610 | | | | | 11.482,74 | | | 2.520,96 | 7.151,06 |
| 0610 | | | | | 11.482,74 | | | 4.690,20 | 7.151,06 |
| 0610 | | | | | | 46.718,92 | | 5.225,48 | 23.812,32 |
| 0610 | | | | | | 29.199,36 | | 2.039,24 | 19.262,88 |
| 0610 | | 15341 | Manteniment i millora d'espais públics centralitza | | | | | 6.563,00 | 8.291,78 |
| 0610 | | | | | | | | 7.219,30 | 9.480,10 |
| 0610 | | | | | | | | 6.426,22 | 11.355,12 |
| 0610 | | | | 59.970,64 | | | | 2.485,28 | 28.604,24 |
| 0610 | | | | 14.992,66 | | | | 1.088,48 | 9.480,10 |
| 0610 | | | | | 9.952,14 | | | 3.760,16 | 4.932,62 |
| 0610 | | | | | | 29.199,36 | | 873,96 | 14.882,70 |
| 0610 | | 23021 | Administració general de serveis a les persones i | | | | | | 8.291,78 |
| 0610 | | | | | | | | 13.992,38 | 28.440,30 |
| 0610 | | | | | | | | 5.574,80 | 11.355,12 |
| 0610 | | | | | | | | | |
| 0610 | | | | 89.955,96 | | | | 7.805,90 | 42.906,36 |
| 0610 | | | | 119.941,28 | | | | 35.806,00 | 75.840,80 |
| 0610 | | | | 14.992,66 | | | | 5.515,52 | 11.355,12 |
| 0610 | | | | | 11.482,74 | | | 2.169,24 | 6.420,96 |
| 0610 | | | | | 11.482,74 | | | 3.849,88 | 7.151,06 |
| 0610 | | | | | | 16.806,20 | | 1.388,84 | 9.096,78 |
| 0610 | | | | | | 9.733,12 | | 2.621,88 | 6.420,96 |
| 0610 | | 91211 | Representacio política | | | | | | |
| 0610 | | | | | | 9.733,12 | | 1.747,92 | 6.420,96 |
| 0610 | | 92011 | Administració general | | | | | 8.531,90 | 24.892,56 |
| 0610 | | | | | | | | | |
| 0610 | | | | | | | | | |
| 0610 | | | | 29.985,32 | | | | 1.088,48 | 370.002,12 |

| Centre gestor | Centre gestor | Codi Programa | Programa | Econòmic 12101 | Econòmic 12400 | Econòmic 12401 | Econòmic 12403 | Econòmic 12404 | Econòmic 12406 |
|-------------------|-------------------|---------------|---|---------------------|----------------|----------------|----------------|----------------|----------------|
| 0609 | | | | 35.761,40 | | | | | |
| 0609 | | | | 40.929,28 | | | | | |
| 0609 | | | | 27.545,28 | | | | | |
| 0609 | | | | 10.778,88 | | | | | |
| 0609 Total | | | | 1.615.861,98 | | | | | |
| 0610 | SANT MARTÍ | 15111 | Llicències | 50.431,36 | | | | | |
| 0610 | | | | | | | | | |
| 0610 | | | | 147.759,34 | | | | | |
| 0610 | | | | 64.391,67 | | | | | |
| 0610 | | | | 26.324,48 | | | | | |
| 0610 | | | | 16.478,00 | | | | | |
| 0610 | | | | 20.334,44 | | | | | |
| 0610 | | | | 61.388,80 | | | | | |
| 0610 | | | | 48.029,52 | | | | | |
| 0610 | | 15341 | Manteniment i millora d'espais públics centralitza | 21.134,82 | | | | | |
| 0610 | | | | 24.053,26 | | | | | |
| 0610 | | | | 35.130,48 | | | | | |
| 0610 | | | | 49.434,42 | | | | | |
| 0610 | | | | 20.309,40 | | | | | |
| 0610 | | | | 12.715,92 | | | | | |
| 0610 | | | | 35.959,08 | | | | | |
| 0610 | | 23021 | Administració general de serveis a les persones i | 16.967,30 | | | | | |
| 0610 | | | | 75.690,16 | | | | | |
| 0610 | | | | 29.913,10 | | | | | |
| 0610 | | | | | | | | | |
| 0610 | | | | 76.118,40 | | | | | |
| 0610 | | | | 167.902,00 | | | | | |
| 0610 | | | | 26.726,70 | | | | | |
| 0610 | | | | 14.705,46 | | | | | |
| 0610 | | | | 17.988,46 | | | | | |
| 0610 | | | | 24.298,83 | | | | | |
| 0610 | | | | 15.869,42 | | | | | |
| 0610 | | 91211 | Representacio política | | | | | | |
| 0610 | | | | 19.323,08 | | | | | |
| 0610 | | 92011 | Administració general | 67.127,92 | | | | | |
| 0610 | | | | | | | | | |
| 0610 | | | | | | | | | |
| 0610 | | | | 25.466,98 | | | | | |

371

| Centre gestor | Centre gestor | Codi Programa | Programa | Econòmic 13000 | Econòmic 13002 | Econòmic 13100 | Econòmic 15000 | Econòmic 15100 | Econòmic 15400 |
|-------------------|-------------------|---------------|---|----------------|----------------|----------------|----------------|----------------|----------------|
| 0609 | | | | | | | 5.973,18 | | |
| 0609 | | | | | | | 6.829,30 | | |
| 0609 | | | | | | | 4.256,54 | | |
| 0609 | | | | | | | 1.820,40 | | |
| 0609 Total | | | | 75.095,38 | 121.783,06 | | 263.461,95 | | |
| 0610 | SANT MARTÍ | 15111 | Llicències | | | | 7.561,76 | | |
| 0610 | | | | | | | | | |
| 0610 | | | | | | | 24.141,19 | | |
| 0610 | | | | | | | 10.543,81 | | |
| 0610 | | | | | | | 4.209,78 | | |
| 0610 | | | | | | | 2.707,86 | | |
| 0610 | | | | | | | 3.137,67 | | |
| 0610 | | | | | | | 9.425,82 | | |
| 0610 | | | | | | | 7.020,08 | | |
| 0610 | | 15341 | Manteniment i millora d'espais públics centralitza | | | | 3.886,11 | | |
| 0610 | | | | | | | 4.229,04 | | |
| 0610 | | | | | | | 5.088,11 | | |
| 0610 | | | | | | | 7.956,33 | | |
| 0610 | | | | | | | 3.294,96 | | |
| 0610 | | | | | | | 2.253,08 | | |
| 0610 | | | | | | | 5.741,47 | | |
| 0610 | | 23021 | Administració general de serveis a les persones i | | | | 2.118,07 | | |
| 0610 | | | | | | | 12.340,65 | | |
| 0610 | | | | | | | 4.649,59 | | |
| 0610 | | | | | | | | | |
| 0610 | | | | | | | 14.938,33 | | |
| 0610 | | | | | | | 27.909,04 | | |
| 0610 | | | | 20.435,06 | 38.081,82 | | 8.478,20 | | |
| 0610 | | | | | | | 2.499,79 | | |
| 0610 | | | | | | | 2.908,88 | | |
| 0610 | | | | | | | 3.660,07 | | |
| 0610 | | | | | | | 2.475,86 | | |
| 0610 | | 91211 | Representacio política | | | | | | |
| 0610 | | | | | | | 2.660,03 | | |
| 0610 | | 92011 | Administració general | | | | 9.755,37 | | |
| 0610 | | | | | | | | | |
| 0610 | | | | | | | | | |
| 0610 | | | | | | | 4.317,30 | | |

372

| Centre gestor | Centre gestor | Codi Programa | Programa | Econòmic 16000 | Econòmic 16001 | Econòmic 16002 | Econòmic 16003 | Econòmic 16005 | Econòmic 16105 |
|-------------------|-------------------|---------------|---|----------------|----------------|----------------|----------------|----------------|----------------|
| 0609 | | | | | | 22.002,02 | | 11.612,52 | |
| 0609 | | | | | | 26.477,40 | | | |
| 0609 | | | | | | 14.133,84 | | | |
| 0609 | | | | | | | | 8.979,60 | |
| 0609 Total | | | | 131.089,80 | 187.823,16 | 529.879,97 | | 366.853,57 | |
| 0610 | SANT MARTÍ | 15111 | Llicències | | | 14.133,84 | | 17.100,84 | |
| 0610 | | | | | 13.294,20 | | | | |
| 0610 | | | | | | 23.296,64 | | 91.190,16 | |
| 0610 | | | | | | 41.643,27 | | | |
| 0610 | | | | | 13.294,20 | | | | |
| 0610 | | | | | | 10.569,12 | | | |
| 0610 | | | | | | 12.260,64 | | | |
| 0610 | | | | | | 26.735,28 | | 16.116,69 | |
| 0610 | | | | | | 27.652,22 | | | |
| 0610 | | 15341 | Manteniment i millora d'espais públics centralitza | | | 14.133,84 | | | |
| 0610 | | | | | 13.294,20 | | | | |
| 0610 | | | | | 13.294,20 | | | | |
| 0610 | | | | | | 20.981,44 | | 23.225,04 | |
| 0610 | | | | | | 12.881,40 | | | |
| 0610 | | | | | 8.283,72 | | | | |
| 0610 | | | | | | | | 27.465,16 | |
| 0610 | | 23021 | Administració general de serveis a les persones i | | | | | 14.937,00 | |
| 0610 | | | | | | 42.401,52 | | | |
| 0610 | | | | | | 14.133,84 | | | |
| 0610 | | | | | | 14.133,84 | | | |
| 0610 | | | | | | | | 74.132,91 | |
| 0610 | | | | | 26.588,40 | 82.281,48 | | | |
| 0610 | | | | 17.208,72 | 13.294,20 | | | | |
| 0610 | | | | | | 9.766,92 | | | |
| 0610 | | | | | 10.690,68 | | | | |
| 0610 | | | | | | 6.687,24 | | 9.426,60 | |
| 0610 | | | | | | 9.725,76 | | | |
| 0610 | | 91211 | Representacio política | 36.403,92 | | | | | |
| 0610 | | | | | | 10.449,96 | | | |
| 0610 | | 92011 | Administració general | | 13.294,20 | 14.133,84 | | | |
| 0610 | | | | | | 14.133,84 | | | |
| 0610 | | | | | | 14.133,84 | | | |
| 0610 | | | | | | | | 24.513,12 | |

| Centre gestor | Centre gestor | Codi Programa | Programa | Econòmic 16200 | Econòmic 16202 | Econòmic 16204 | Econòmic 16205 | Econòmic 16400 | Total |
|-------------------|-------------------|---------------|---|----------------|----------------|----------------|----------------|------------------|---------------------|
| 0609 | | | | | | | | 5.573,40 | 151.163,36 |
| 0609 | | | | | | | | | 127.535,42 |
| 0609 | | | | | | | | 6.159,96 | 83.341,56 |
| 0609 | | | | | | | | | 36.272,90 |
| 0609 Total | | | | | | | | 11.733,36 | 5.833.491,89 |
| 0610 | SANT MARTÍ | 15111 | Llicències | | | | | | 142.536,00 |
| 0610 | | | | | | | | | 104.776,64 |
| 0610 | | | | | | | | | 487.020,89 |
| 0610 | | | | | | | | 4.106,64 | 202.267,27 |
| 0610 | | | | | | | | | 75.618,64 |
| 0610 | | | | | | | | | 50.909,74 |
| 0610 | | | | | | | | | 59.056,75 |
| 0610 | | | | | | | | 4.106,64 | 193.529,95 |
| 0610 | | | | | | | | | 133.203,30 |
| 0610 | | 15341 | Manteniment i millora d'espais públics centralitza | | | | | | 71.059,27 |
| 0610 | | | | | | | | | 75.325,62 |
| 0610 | | | | | | | | | 88.343,85 |
| 0610 | | | | | | | | | 192.657,39 |
| 0610 | | | | | | | | | 62.047,00 |
| 0610 | | | | | | | | | 41.897,64 |
| 0610 | | | | | | | | | 114.121,73 |
| 0610 | | 23021 | Administració general de serveis a les persones i | | | | | | 59.363,87 |
| 0610 | | | | | | | | | 224.014,17 |
| 0610 | | | | | | | | | 82.676,17 |
| 0610 | | | | | | | | | 93.251,10 |
| 0610 | | | | | | | | | 305.857,86 |
| 0610 | | | | | | | | | 536.269,00 |
| 0610 | | | | | | | | | 156.088,00 |
| 0610 | | | | | | | | | 47.045,11 |
| 0610 | | | | | | | | | 54.071,70 |
| 0610 | | | | | | | | | 71.364,56 |
| 0610 | | | | | | | | | 46.847,00 |
| 0610 | | 91211 | Representacio política | | | | | | 146.383,86 |
| 0610 | | | | | | | | | 50.335,07 |
| 0610 | | 92011 | Administració general | | | | | | 171.835,23 |
| 0610 | | | | | | | | | 92.085,94 |
| 0610 | | | | | | | | | 121.796,76 |
| 0610 | | | | | | | | | 374.673,32 |

| Centre gestor | Centre gestor | Codi Programa | Programa | p titulaci | Nivell | Núm llocs treball | Econòmic 10000 | Econòmic 10001 | Econòmic 10100 | Econòmic 11000 | Econòmic 12000 | |
|-------------------|-----------------------------|---------------|--|------------|--------|-------------------|----------------|----------------|----------------|----------------|----------------|------------|
| 0610 | | | | | | 24 | | | | | | |
| 0610 | | | | C1 | 18 | 5 | | | | | | |
| 0610 | | | | | 20 | 1 | | | | | | |
| 0610 | | | | | 22 | 1 | | | | | | |
| 0610 | | | | C2 | 14 | 3 | | | | | | |
| 0610 | | | | | 18 | 1 | | | | | | |
| 0610 | | 92014 | Serveis jurídics | A1 | 22 | 3 | | | | | | 51.149,16 |
| 0610 | | | | | 24 | 3 | | | | | | 51.149,16 |
| 0610 | | | | | 26 | 1 | | | | | | 17.049,72 |
| 0610 | | | | A2 | 20 | 1 | | | | | | |
| 0610 | | | | C2 | 14 | 3 | | | | | | |
| 0610 | | 92511 | Atenció al ciutadà | A1 | 22 | 2 | | | | | | 34.099,44 |
| 0610 | | | | | 26 | 1 | | | | | | 17.049,72 |
| 0610 | | | | C1 | 18 | 1 | | | | | | |
| 0610 Total | | | | | | 102 | | 109.979,94 | 356.214,72 | | | 375.093,84 |
| 0700 | Ger.Àrea d'Economia | 43014 | Consell Econòmic i Social | A1 | 26 | 1 | | | | | | 17.049,72 |
| 0700 | | | | A2 | 20 | 1 | | | | | | |
| 0700 | | | | | 24 | 1 | | | | | | |
| 0700 | | | | C2 | 14 | 1 | | | | | | |
| 0700 | | 92011 | Administració general | A1 | 22 | 1 | | | | | | 17.049,72 |
| 0700 | | | | | 26 | 4 | | | | | | 68.198,88 |
| 0700 | | | | | 30 | 1 | | | 117.277,14 | | | |
| 0700 | | | | C2 | 14 | 1 | | | | | | |
| 0700 | | | | | 18 | 1 | | | | | | |
| 0700 Total | | | | | | 12 | | | 117.277,14 | | | 102.298,32 |
| 0701 | Ger.Pressupostos i H | 43011 | Administració i gerència d'EEiO | A1 | 22 | 4 | | | | | | 68.198,88 |
| 0701 | | | | | 24 | 1 | | | | | | 17.049,72 |
| 0701 | | | | | 26 | 2 | | | | | | 34.099,44 |
| 0701 | | | | | 28 | 3 | | | 228.605,90 | | | |
| 0701 | | | | | 30 | 2 | | | 207.492,44 | | | |
| 0701 | | | | A2 | 20 | 1 | | | | | | |
| 0701 | | | | C2 | 14 | 3 | | | | | | |
| 0701 | | | | | 18 | 1 | | | | | | |
| 0701 | | 93112 | Pressupost i política fiscal | A1 | 22 | 3 | | | | | | 51.149,16 |
| 0701 | | | | | 24 | 1 | | | | | | 17.049,72 |
| 0701 | | | | | 26 | 3 | | | | | | 51.149,16 |
| 0701 | | | | | 28 | 2 | | | 151.198,04 | | | |
| 0701 | | | | | 30 | 1 | | | 115.089,14 | | | |
| | | | | | | | | | | | | 375 |

| Centre gestor | Centre gestor | Codi Programa | Programa | Econòmic 12001 | Econòmic 12003 | Econòmic 12004 | Econòmic 12005 | Econòmic 12006 | Econòmic 12100 |
|-------------------|-----------------------------|---------------|--|-------------------|-------------------|-------------------|----------------|-------------------|-------------------|
| 0610 | | | | 14.992,66 | | | | 5.236,20 | 9.480,10 |
| 0610 | | | | | 41.337,92 | | | 15.354,48 | 23.115,40 |
| 0610 | | | | | 11.482,74 | | | 4.621,76 | 7.151,06 |
| 0610 | | | | | 9.952,14 | | | 4.268,24 | 7.186,48 |
| 0610 | | | | | | 29.199,36 | | | 14.882,70 |
| 0610 | | | | | | 9.733,12 | | 873,96 | 6.420,96 |
| 0610 | | 92014 | Serveis jurídics | | | | | 1.968,90 | 24.875,34 |
| 0610 | | | | | | | | 10.773,74 | 28.440,30 |
| 0610 | | | | | | | | 3.937,80 | 11.355,12 |
| 0610 | | | | 14.992,66 | | | | 2.250,80 | 7.151,06 |
| 0610 | | | | | | 29.199,36 | | 873,96 | 14.882,70 |
| 0610 | | 92511 | Atenció al ciutadà | | | | | 1.968,90 | 16.583,56 |
| 0610 | | | | | | | | 5.885,38 | 11.355,12 |
| 0610 | | | | | 11.482,74 | | | 4.455,72 | 6.420,96 |
| 0610 Total | | | | 551.729,84 | 130.138,64 | 209.521,92 | | 217.454,96 | 705.908,00 |
| 0700 | Ger.Àrea d'Economia | 43014 | Consell Econòmic i Social | | | | | 3.937,80 | 11.355,12 |
| 0700 | | | | 14.992,66 | | | | 4.337,36 | 7.151,06 |
| 0700 | | | | 14.992,66 | | | | 4.498,72 | 9.480,10 |
| 0700 | | | | | | 9.733,12 | | | 4.960,90 |
| 0700 | | 92011 | Administració general | | | | | 967,60 | 8.291,78 |
| 0700 | | | | | | | | 28.740,42 | 47.602,80 |
| 0700 | | | | | | | | | |
| 0700 | | | | | | 9.733,12 | | 291,32 | 4.960,90 |
| 0700 | | | | | | 9.733,12 | | 2.039,24 | 6.420,96 |
| 0700 Total | | | | 29.985,32 | | 29.199,36 | | 44.812,46 | 100.223,62 |
| 0701 | Ger.Pressupostos i H | 43011 | Administració i gerència d'EEiO | | | | | 3.104,30 | 33.167,12 |
| 0701 | | | | | | | | 3.281,50 | 9.480,10 |
| 0701 | | | | | | | | 9.002,02 | 22.710,24 |
| 0701 | | | | | | | | | |
| 0701 | | | | | | | | | |
| 0701 | | | | 14.992,66 | | | | 1.198,28 | 7.151,06 |
| 0701 | | | | | | 29.199,36 | | 873,96 | 14.882,70 |
| 0701 | | | | | | 9.733,12 | | 1.456,60 | 6.420,96 |
| 0701 | | 93112 | Pressupost i política fiscal | | | | | 3.339,50 | 24.875,34 |
| 0701 | | | | | | | | 2.826,70 | 9.480,10 |
| 0701 | | | | | | | | 19.320,18 | 34.065,36 |
| 0701 | | | | | | | | | |
| 0701 | | | | | | | | | |

| Centre gestor | Centre gestor | Codi Programa | Programa | Econòmic 12101 | Econòmic 12400 | Econòmic 12401 | Econòmic 12403 | Econòmic 12404 | Econòmic 12406 |
|-------------------|-----------------------------|---------------|--|---------------------|----------------|----------------|----------------|----------------|----------------|
| 0610 | | | | 21.283,78 | | | | | |
| 0610 | | | | 58.920,82 | | | | | |
| 0610 | | | | 19.009,62 | | | | | |
| 0610 | | | | 19.025,72 | | | | | |
| 0610 | | | | 31.128,96 | | | | | |
| 0610 | | | | 14.705,46 | | | | | |
| 0610 | | 92014 | Serveis jurídics | 56.035,46 | | | | | |
| 0610 | | | | 72.069,22 | | | | | |
| 0610 | | | | 29.913,10 | | | | | |
| 0610 | | | | 14.319,90 | | | | | |
| 0610 | | | | 34.781,32 | | | | | |
| 0610 | | 92511 | Atenció al ciutadà | 41.537,61 | | | | | |
| 0610 | | | | 29.913,10 | | | | | |
| 0610 | | | | 16.847,60 | | | | | |
| 0610 Total | | | | 1.671.464,47 | | | | | |
| 0700 | Ger.Àrea d'Economia | 43014 | Consell Econòmic i Social | 28.275,10 | | | | | |
| 0700 | | | | 18.527,60 | | | | | |
| 0700 | | | | 20.497,40 | | | | | |
| 0700 | | | | 10.250,52 | | | | | |
| 0700 | | 92011 | Administració general | 21.134,82 | | | | | |
| 0700 | | | | 129.418,80 | | | | | |
| 0700 | | | | | | | | | |
| 0700 | | | | 13.670,85 | | | | | |
| 0700 | | | | 15.869,42 | | | | | |
| 0700 Total | | | | 257.644,51 | | | | | |
| 0701 | Ger.Pressupostos i H | 43011 | Administració i gerència d'EEiO | 78.624,00 | | | | | |
| 0701 | | | | 23.826,86 | | | | | |
| 0701 | | | | 63.776,01 | | | | | |
| 0701 | | | | | | | | | |
| 0701 | | | | | | | | | |
| 0701 | | | | 13.854,18 | | | | | |
| 0701 | | | | 36.994,21 | | | | | |
| 0701 | | | | 19.843,46 | | | | | |
| 0701 | | 93112 | Pressupost i política fiscal | 59.546,20 | | | | | |
| 0701 | | | | 24.053,26 | | | | | |
| 0701 | | | | 100.524,06 | | | | | |
| 0701 | | | | | | | | | |
| 0701 | | | | | | | | | |

| Centre gestor | Centre gestor | Codi Programa | Programa | Econòmic 13000 | Econòmic 13002 | Econòmic 13100 | Econòmic 15000 | Econòmic 15100 | Econòmic 15400 |
|-------------------|-----------------------------|---------------|--|------------------|------------------|----------------|-------------------|----------------|----------------|
| 0610 | | | | | | | 3.688,79 | | |
| 0610 | | | | 16.104,50 | 22.341,20 | | 12.378,53 | | |
| 0610 | | | | | | | 3.041,74 | | |
| 0610 | | | | | | | 2.907,10 | | |
| 0610 | | | | | | | 4.522,61 | | |
| 0610 | | | | | | | 2.267,68 | | |
| 0610 | | 92014 | Serveis jurídics | | | | 9.731,59 | | |
| 0610 | | | | | | | 11.806,25 | | |
| 0610 | | | | | | | 4.533,58 | | |
| 0610 | | | | | | | 2.810,62 | | |
| 0610 | | | | | | | 4.799,04 | | |
| 0610 | | 92511 | Atenció al ciutadà | | | | 6.785,80 | | |
| 0610 | | | | | | | 4.670,37 | | |
| 0610 | | | | | | | 2.816,92 | | |
| 0610 Total | | | | 36.539,56 | 60.423,02 | | 276.668,87 | | |
| 0700 | Ger.Àrea d'Economia | 43014 | Consell Econòmic i Social | | | | 4.416,58 | | |
| 0700 | | | | | | | 3.255,57 | | |
| 0700 | | | | | | | 3.580,99 | | |
| 0700 | | | | | | | 1.709,39 | | |
| 0700 | | 92011 | Administració general | | | | 3.460,64 | | |
| 0700 | | | | | | | 19.963,10 | | |
| 0700 | | | | | | | 2.023,43 | | |
| 0700 | | | | | | | 2.434,18 | | |
| 0700 Total | | | | | | | 40.843,88 | | |
| 0701 | Ger.Pressupostos i H | 43011 | Administració i gerència d'EEiO | | | | 12.858,81 | | |
| 0701 | | | | | | | 3.556,28 | | |
| 0701 | | | | | | | 9.372,49 | | |
| 0701 | | | | | | | | | |
| 0701 | | | | | | | | | |
| 0701 | | | | | | | 2.469,71 | | |
| 0701 | | | | | | | 5.821,35 | | |
| 0701 | | | | | | | 2.676,36 | | |
| 0701 | | 93112 | Pressupost i política fiscal | | | | 7.934,81 | | |
| 0701 | | | | | | | 3.893,60 | | |
| 0701 | | | | | | | 14.920,12 | | |
| 0701 | | | | | | | | | |
| 0701 | | | | | | | | | |

| Centre gestor | Centre gestor | Codi Programa | Programa | Econòmic 16000 | Econòmic 16001 | Econòmic 16002 | Econòmic 16003 | Econòmic 16005 | Econòmic 16105 |
|-------------------|-----------------------------|---------------|--|------------------|-------------------|-------------------|----------------|-------------------|----------------|
| 0610 | | | | | 13.294,20 | | | | |
| 0610 | | | | 13.147,56 | 31.134,72 | 5.859,96 | | | |
| 0610 | | | | | 11.165,04 | | | | |
| 0610 | | | | | 10.680,36 | | | | |
| 0610 | | | | | | | | 26.503,96 | |
| 0610 | | | | | | 8.908,32 | | | |
| 0610 | | 92014 | Serveis jurídics | | | | | 45.583,50 | |
| 0610 | | | | | | 42.401,52 | | | |
| 0610 | | | | | | 14.133,84 | | | |
| 0610 | | | | | | 10.879,44 | | | |
| 0610 | | | | | | | | 27.075,80 | |
| 0610 | | 92511 | Atenció al ciutadà | | | | | 32.032,56 | |
| 0610 | | | | | 13.294,20 | | | | |
| 0610 | | | | | 10.356,12 | | | | |
| 0610 Total | | | | 66.760,20 | 215.252,64 | 518.452,85 | | 429.303,34 | |
| 0700 | Ger.Àrea d'Economia | 43014 | Consell Econòmic i Social | | | 14.133,84 | | | |
| 0700 | | | | | 12.906,00 | | | | |
| 0700 | | | | | | 13.899,12 | | | |
| 0700 | | | | | | | | 8.793,24 | |
| 0700 | | 92011 | Administració general | | | | | 16.136,64 | |
| 0700 | | | | | 39.882,60 | 14.133,84 | | | |
| 0700 | | | | | | 14.133,84 | | | |
| 0700 | | | | | | | | 9.707,42 | |
| 0700 | | | | | | 9.562,20 | | | |
| 0700 Total | | | | | 52.788,60 | 65.862,84 | | 34.637,30 | |
| 0701 | Ger.Pressupostos i H | 43011 | Administració i gerència d'EEiO | | | 13.375,64 | | 47.266,02 | |
| 0701 | | | | | | 14.133,84 | | | |
| 0701 | | | | | | 13.294,20 | 14.133,84 | | |
| 0701 | | | | 17.856,12 | | 28.267,68 | | | |
| 0701 | | | | | | 27.561,12 | | | |
| 0701 | | | | | | 10.445,02 | | | |
| 0701 | | | | | | 15.852,83 | | 8.652,00 | |
| 0701 | | | | | | 10.514,16 | | | |
| 0701 | | 93112 | Pressupost i política fiscal | | | | | 47.792,76 | |
| 0701 | | | | | | 14.133,84 | | | |
| 0701 | | | | | 26.588,40 | 14.133,84 | | | |
| 0701 | | | | | | 26.854,32 | | | |
| 0701 | | | | | | 13.294,20 | | | |

379

| Centre gestor | Centre gestor | Codi Programa | Programa | Econòmic 16200 | Econòmic 16202 | Econòmic 16204 | Econòmic 16205 | Econòmic 16400 | Total |
|-------------------|----------------------|---------------|---------------------------------|----------------|----------------|----------------|----------------|----------------|-------------------|
| 0610 | | | | | | | | | 67.975,73 |
| 0610 | | | | | | | | | 239.695,09 |
| 0610 | | | | | | | | | 56.471,96 |
| 0610 | | | | | | | | | 54.020,04 |
| 0610 | | | | | | | | | 106.237,59 |
| 0610 | | | | | | | | | 42.909,50 |
| 0610 | | 92014 | Serveis jurídics | | | | | | 189.343,95 |
| 0610 | | | | | | | | | 216.640,19 |
| 0610 | | | | | | | | | 80.923,16 |
| 0610 | | | | | | | | | 52.404,48 |
| 0610 | | | | | | | | | 111.612,18 |
| 0610 | | 92511 | Atenció al ciutadà | | | | | | 133.007,87 |
| 0610 | | | | | | | | | 82.167,89 |
| 0610 | | | | | | | | | 52.380,06 |
| 0610 Total | | | | | | | | 8.213,28 | 5.939.120,09 |
| 0700 | Ger.Àrea d'Economia | 43014 | Consell Econòmic i Social | | | | | | 79.168,16 |
| 0700 | | | | | | | | 4.106,64 | 65.276,89 |
| 0700 | | | | | | | | | 66.948,99 |
| 0700 | | | | | | | | | 35.447,17 |
| 0700 | | 92011 | Administració general | | | | | | 67.041,20 |
| 0700 | | | | | | | | | 347.940,44 |
| 0700 | | | | | | | | | 131.410,98 |
| 0700 | | | | | | | | | 40.387,04 |
| 0700 | | | | | | | | | 46.059,12 |
| 0700 Total | | | | | | | | 4.106,64 | 879.679,99 |
| 0701 | Ger.Pressupostos i H | 43011 | Administració i gerència d'EEiO | | | | | | 256.594,77 |
| 0701 | | | | | | | | | 71.328,30 |
| 0701 | | | | | | | | | 166.388,24 |
| 0701 | | | | | | | | | 274.729,70 |
| 0701 | | | | | | | | | 235.053,56 |
| 0701 | | | | | | | | | 50.110,91 |
| 0701 | | | | | | | | | 112.276,41 |
| 0701 | | | | | | | | | 50.644,66 |
| 0701 | | 93112 | Pressupost i política fiscal | | | | | | 194.637,77 |
| 0701 | | | | | | | | | 71.437,22 |
| 0701 | | | | | | | | | 260.701,12 |
| 0701 | | | | | | | | | 178.052,36 |
| 0701 | | | | | | | | | 380.383,34 |

| Centre gestor | Centre gestor | Codi Programa | Programa | p titulaci | Nivell | Núm llocs treball | Econòmic 10000 | Econòmic 10001 | Econòmic 10100 | Econòmic 11000 | Econòmic 12000 |
|-------------------|-----------------------------------|-------------------|------------------------------------|------------|--------|-------------------|----------------|----------------|----------------|----------------|----------------|
| 0701 | | | | A2 | 20 | 3 | | | | | |
| 0701 | | | | C1 | 18 | 1 | | | | | |
| 0701 | | 93113 | Administració comptable | A1 | 22 | 1 | | | | | 17.049,72 |
| 0701 | | | | | 26 | 1 | | | | | 17.049,72 |
| 0701 | | | | | 28 | 2 | | | 79.921,00 | 83.525,08 | |
| 0701 | | | | A2 | 20 | 2 | | | | | |
| 0701 | | | | | 24 | 1 | | | | | |
| 0701 | | | | | 26 | 1 | | | | | |
| 0701 | | | | C1 | 20 | 1 | | | | | |
| 0701 | | | | | 22 | 2 | | | | | |
| 0701 | | 93114 | Gestió financera | A1 | 22 | 7 | | | | | 119.348,04 |
| 0701 | | | | | 26 | 3 | | | | | 51.149,16 |
| 0701 | | | | | 28 | 1 | | | 80.577,30 | | |
| 0701 | | | | | 30 | 1 | | | 106.613,58 | | |
| 0701 | | | | C1 | 22 | 2 | | | | | |
| 0701 | | | | C2 | 14 | 1 | | | | | |
| 0701 | | 93212 | Consell Tributari | A1 | 22 | 2 | | | | | 34.099,44 |
| 0701 | | | | | 26 | 2 | | | | | 34.099,44 |
| 0701 | | | | C1 | 18 | 1 | | | | | |
| 0701 | | | | | 20 | 1 | | | | | |
| 0701 | | | | C2 | 14 | 1 | | | | | |
| 0701 Total | | | | | | 64 | | | 969.497,40 | 83.525,08 | 511.491,60 |
| 0703 | SERVEIS CENTRALS | 92013 | Programa actuació sectorial | C1 | 16 | 3 | | | | | |
| 0703 | | | | | 18 | 3 | | | | | |
| 0703 | | | | C2 | 14 | 3 | | | | | |
| 0703 | | | | | 16 | 1 | | | | | |
| 0703 | | | | | 18 | 1 | | | | | |
| 0703 Total | | | | | | 11 | | | | | |
| 0706 | Ger.Promoció Econòm. 49311 | Arbitratge | | A1 | 26 | 1 | | | | | 17.049,72 |
| 0706 | | | | | 28 | 1 | | | 80.946,60 | | |
| 0706 | | | | C2 | 14 | 2 | | | | | |
| 0706 | | | | | 18 | 2 | | | | | |
| 0706 | | | | E | 12 | 1 | | | | | |
| 0706 | | 49312 | Informació al consumidor | C1 | 16 | 5 | | | | | |
| 0706 | | | | | 22 | 1 | | | | | |
| 0706 | | | | C2 | 14 | 2 | | | | | |
| 0706 | | | | | 16 | 4 | | | | | |
| 0706 | | 92011 | Administració general | A1 | 22 | 21 | | | | | 33.387,18 |

| Centre gestor | Centre gestor | Codi Programa | Programa | Econòmic 12001 | Econòmic 12003 | Econòmic 12004 | Econòmic 12005 | Econòmic 12006 | Econòmic 12100 |
|-------------------|-----------------------------------|---------------|------------------------------------|-------------------|------------------|------------------|----------------|-------------------|-------------------|
| 0701 | | | | 44.977,98 | | | | 4.341,90 | 21.453,18 |
| 0701 | | | | | 8.344,52 | | | 1.185,84 | 4.666,06 |
| 0701 | | 93113 | Administració comptable | | | | | | 8.291,78 |
| 0701 | | | | | | | | 5.600,16 | 11.355,12 |
| 0701 | | | | 27.986,84 | | | | 3.907,52 | 13.348,86 |
| 0701 | | | | 14.992,66 | | | | 4.765,80 | 9.480,10 |
| 0701 | | | | 14.992,66 | | | | 5.632,76 | 11.355,12 |
| 0701 | | | | | 11.482,74 | | | 5.041,92 | 7.151,06 |
| 0701 | | | | | 22.965,48 | | | 7.699,76 | 16.583,56 |
| 0701 | | 93114 | Gestió financera | | | | | 11.180,14 | 58.042,46 |
| 0701 | | | | | | | | 13.520,10 | 35.652,96 |
| 0701 | | | | | | | | | |
| 0701 | | | | | | | | | |
| 0701 | | | | | 22.965,48 | | | 8.960,24 | 16.583,56 |
| 0701 | | | | | | 9.733,12 | | 582,64 | 4.960,90 |
| 0701 | | 93212 | Consell Tributari | | | | | 5.014,26 | 16.583,56 |
| 0701 | | | | | | | | 8.531,90 | 24.892,56 |
| 0701 | | | | | 11.482,74 | | | 2.120,44 | 6.420,96 |
| 0701 | | | | | 11.482,74 | | | 5.462,08 | 7.151,06 |
| 0701 | | | | | | 9.733,12 | | 582,64 | 4.960,90 |
| 0701 Total | | | | 117.942,80 | 88.723,70 | 58.398,72 | | 138.533,14 | 441.166,74 |
| 0703 | SERVEIS CENTRALS | 92013 | Programa actuació sectorial | | 34.448,22 | | | 9.448,84 | 18.533,20 |
| 0703 | | | | | 22.965,48 | | | 5.110,36 | 13.572,02 |
| 0703 | | | | | | 19.466,24 | | 2.913,20 | 9.921,80 |
| 0703 | | | | | | 9.733,12 | | 1.747,92 | 5.691,28 |
| 0703 | | | | | | | | | |
| 0703 Total | | | | | 57.413,70 | 29.199,36 | | 19.220,32 | 47.718,30 |
| 0706 | Ger.Promoció Econòm. 49311 | | Arbitratge | | | | | 6.458,76 | 11.355,12 |
| 0706 | | | | | | | | | |
| 0706 | | | | | | 19.466,24 | | 582,64 | 9.921,80 |
| 0706 | | | | | | 19.466,24 | | 2.039,24 | 12.841,92 |
| 0706 | | | | | | | | | |
| 0706 | | 49312 | Informació al consumidor | | 53.586,58 | | | 13.784,96 | 26.559,54 |
| 0706 | | | | | 11.482,74 | | | 4.875,88 | 8.291,78 |
| 0706 | | | | | | 19.466,24 | | 291,32 | 9.921,80 |
| 0706 | | | | | | 38.932,48 | | 2.330,56 | 22.765,12 |
| 0706 | | 92011 | Administració general | | | | | 31.810,78 | 382.245,94 |

| Centre gestor | Centre gestor | Codi Programa | Programa | Econòmic 12101 | Econòmic 12400 | Econòmic 12401 | Econòmic 12403 | Econòmic 12404 | Econòmic 12406 |
|-------------------|-----------------------------|---------------|------------------------------------|---------------------|----------------|----------------|----------------|----------------|----------------|
| 0701 | | | | 40.033,42 | | | | | |
| 0701 | | | | 11.804,38 | | | | | |
| 0701 | | 93113 | Administració comptable | 17.284,28 | | | | | |
| 0701 | | | | 30.968,84 | | | | | |
| 0701 | | | | | | | | | |
| 0701 | | | | 29.912,26 | | | | | |
| 0701 | | | | 22.996,82 | | | | | |
| 0701 | | | | 30.312,24 | | | | | |
| 0701 | | | | 19.012,14 | | | | | |
| 0701 | | | | 41.013,14 | | | | | |
| 0701 | | 93114 | Gestió financera | 134.701,77 | | | | | |
| 0701 | | | | 94.742,06 | | | | | |
| 0701 | | | | | | | | | |
| 0701 | | | | | | | | | |
| 0701 | | | | 41.807,92 | | | | | |
| 0701 | | | | 13.191,22 | | | | | |
| 0701 | | 93212 | Consell Tributari | 38.705,90 | | | | | |
| 0701 | | | | 65.929,04 | | | | | |
| 0701 | | | | 16.243,78 | | | | | |
| 0701 | | | | 17.892,42 | | | | | |
| 0701 | | | | 13.352,92 | | | | | |
| 0701 Total | | | | 1.100.946,79 | | | | | |
| 0703 | SERVEIS CENTRALS | 92013 | Programa actuació sectorial | 42.939,26 | | | | | |
| 0703 | | | | 36.441,16 | | | | | |
| 0703 | | | | 29.993,04 | | | | | |
| 0703 | | | | 14.673,26 | | | | | |
| 0703 | | | | | | | | | |
| 0703 Total | | | | 124.046,72 | | | | | |
| 0706 | Ger.Promoció Econòm. | 49311 | Arbitratge | 33.492,48 | | | | | |
| 0706 | | | | | | | | | |
| 0706 | | | | 21.104,88 | | | | | |
| 0706 | | | | 30.902,34 | | | | | |
| 0706 | | | | | | | | | |
| 0706 | | 49312 | Informació al consumidor | 88.427,22 | | | | | |
| 0706 | | | | 22.611,12 | | | | | |
| 0706 | | | | 23.641,29 | | | | | |
| 0706 | | | | 66.456,23 | | | | | |
| 0706 | | 92011 | Administració general | 402.413,16 | | | | | |

383

| Centre gestor | Centre gestor | Codi Programa | Programa | Econòmic 13000 | Econòmic 13002 | Econòmic 13100 | Econòmic 15000 | Econòmic 15100 | Econòmic 15400 |
|-------------------|-----------------------------------|---------------|------------------------------------|------------------|------------------|----------------|-------------------|----------------|----------------|
| 0701 | | | | | | | 8.056,68 | | |
| 0701 | | | | | | | 1.867,10 | | |
| 0701 | | 93113 | Administració comptable | | | | 3.092,53 | | |
| 0701 | | | | | | | 4.716,91 | | |
| 0701 | | | | | | | | | |
| 0701 | | | | | | | 5.443,76 | | |
| 0701 | | | | | | | 3.771,95 | | |
| 0701 | | | | | | | 4.505,57 | | |
| 0701 | | | | | | | 3.072,53 | | |
| 0701 | | | | | | | 6.340,45 | | |
| 0701 | | 93114 | Gestió financera | | | | 22.036,28 | | |
| 0701 | | | | | | | 14.195,34 | | |
| 0701 | | | | | | | | | |
| 0701 | | | | | | | | | |
| 0701 | | | | | | | 6.489,05 | | |
| 0701 | | | | | | | 2.013,60 | | |
| 0701 | | 93212 | Consell Tributari | | | | 6.868,03 | | |
| 0701 | | | | | | | 9.672,97 | | |
| 0701 | | | | | | | 2.601,20 | | |
| 0701 | | | | | | | 3.023,16 | | |
| 0701 | | | | | | | 2.045,94 | | |
| 0701 Total | | | | | | | 173.316,58 | | |
| 0703 | SERVEIS CENTRALS | 92013 | Programa actuació sectorial | | | | 7.577,44 | | |
| 0703 | | | | 16.524,66 | 27.808,62 | | 8.803,87 | | |
| 0703 | | | | 13.811,60 | 20.875,12 | | 6.930,69 | | |
| 0703 | | | | | | | 2.275,78 | | |
| 0703 | | | | 13.749,68 | 22.617,84 | | 2.598,29 | | |
| 0703 Total | | | | 44.085,94 | 71.301,58 | | 28.186,07 | | |
| 0706 | Ger.Promoció Econòm. 49311 | | Arbitratge | | | | 4.972,91 | | |
| 0706 | | | | | | | | | |
| 0706 | | | | | | | 3.644,74 | | |
| 0706 | | | | | | | 4.662,73 | | |
| 0706 | | | | 11.773,72 | 18.133,64 | | 2.136,24 | | |
| 0706 | | 49312 | Informació al consumidor | | | | 12.271,67 | | |
| 0706 | | | | | | | 3.392,84 | | |
| 0706 | | | | | | | 3.775,41 | | |
| 0706 | | | | | | | 8.655,39 | | |
| 0706 | | 92011 | Administració general | 18.362,32 | 29.426,60 | | 66.992,39 | | |

384

| Centre gestor | Centre gestor | Codi Programa | Programa | Econòmic 16000 | Econòmic 16001 | Econòmic 16002 | Econòmic 16003 | Econòmic 16005 | Econòmic 16105 |
|-------------------|-----------------------------------|---------------|------------------------------------|------------------|-------------------|-------------------|----------------|-------------------|----------------|
| 0701 | | | | | | 10.553,52 | | 25.357,80 | |
| 0701 | | | | | | 7.301,40 | | | |
| 0701 | | 93113 | Administració comptable | | | | | 14.496,90 | |
| 0701 | | | | | | 14.133,84 | | | |
| 0701 | | | | 17.856,12 | 13.294,20 | | | | |
| 0701 | | | | | | 11.989,68 | | 11.043,24 | |
| 0701 | | | | | 13.294,20 | | | | |
| 0701 | | | | | 13.294,20 | | | | |
| 0701 | | | | | | 11.989,20 | | | |
| 0701 | | | | | | 24.785,88 | | | |
| 0701 | | 93114 | Gestió financera | | | 14.133,84 | | 92.301,88 | |
| 0701 | | | | | | 42.401,52 | | | |
| 0701 | | | | | | 14.133,84 | | | |
| 0701 | | | | | | 14.133,84 | | | |
| 0701 | | | | | 23.856,48 | | | | |
| 0701 | | | | | | | | 9.660,10 | |
| 0701 | | 93212 | Consell Tributari | | | 13.575,39 | | 15.681,36 | |
| 0701 | | | | | 13.294,20 | 14.133,84 | | | |
| 0701 | | | | | | 10.183,56 | | | |
| 0701 | | | | | 11.092,56 | | | | |
| 0701 | | | | | | 8.037,00 | | | |
| 0701 Total | | | | 35.712,24 | 141.302,64 | 400.892,48 | | 272.252,06 | |
| 0703 | SERVEIS CENTRALS | 92013 | Programa actuació sectorial | | | 29.592,12 | | | |
| 0703 | | | | 15.159,96 | | 21.930,12 | | | |
| 0703 | | | | 11.855,76 | | 17.538,36 | | | |
| 0703 | | | | | | 8.939,76 | | | |
| 0703 | | | | 12.488,40 | | | | | |
| 0703 Total | | | | 39.504,12 | | 78.000,36 | | | |
| 0706 | Ger.Promoció Econòm. 49311 | | Arbitratge | | | 14.133,84 | | | |
| 0706 | | | | | | 14.133,84 | | | |
| 0706 | | | | | | 7.178,52 | | 8.652,00 | |
| 0706 | | | | | | 18.317,04 | | | |
| 0706 | | | | 10.221,84 | | | | | |
| 0706 | | 49312 | Informació al consumidor | | | 51.209,16 | | | |
| 0706 | | | | | 12.483,12 | | | | |
| 0706 | | | | | | 7.815,83 | | 8.652,00 | |
| 0706 | | | | | | 18.222,66 | | 22.265,40 | |
| 0706 | | 92011 | Administració general | 16.357,92 | 13.294,20 | 94.694,84 | | 185.400,70 | 385 |

| Centre gestor | Centre gestor | Codi Programa | Programa | Econòmic 16200 | Econòmic 16202 | Econòmic 16204 | Econòmic 16205 | Econòmic 16400 | Total |
|-------------------|-----------------------------|---------------|------------------------------------|----------------|----------------|----------------|----------------|----------------|---------------------|
| 0701 | | | | | | | | | 154.774,48 |
| 0701 | | | | | | | | | 35.169,30 |
| 0701 | | 93113 | Administració comptable | | | | | | 60.215,21 |
| 0701 | | | | | | | | | 83.824,59 |
| 0701 | | | | | | | | | 194.596,40 |
| 0701 | | | | | | | | | 103.632,16 |
| 0701 | | | | | | | | | 69.301,53 |
| 0701 | | | | | | | | | 80.092,55 |
| 0701 | | | | | | | | | 57.749,59 |
| 0701 | | | | | | | | | 119.388,27 |
| 0701 | | 93114 | Gestió financera | | | | | | 451.744,41 |
| 0701 | | | | | | | | | 251.661,14 |
| 0701 | | | | | | | | | 94.711,14 |
| 0701 | | | | | | | | 5.573,40 | 126.320,82 |
| 0701 | | | | | | | | | 120.662,73 |
| 0701 | | | | | | | | | 40.141,58 |
| 0701 | | 93212 | Consell Tributari | | | | | | 130.527,94 |
| 0701 | | | | | | | | | 170.553,95 |
| 0701 | | | | | | | | | 49.052,68 |
| 0701 | | | | | | | | | 56.104,02 |
| 0701 | | | | | | | | | 38.712,52 |
| 0701 Total | | | | | | | | 5.573,40 | 4.539.275,37 |
| 0703 | SERVEIS CENTRALS | 92013 | Programa actuació sectorial | | | | | | 142.539,08 |
| 0703 | | | | | | | | | 168.316,25 |
| 0703 | | | | | | | | | 133.305,81 |
| 0703 | | | | | | | | | 43.061,12 |
| 0703 | | | | | | | | | 51.454,21 |
| 0703 Total | | | | | | | | | 538.676,47 |
| 0706 | Ger.Promoció Econòm. | 49311 | Arbitratge | | | | | | 87.462,83 |
| 0706 | | | | | | | | | 95.080,44 |
| 0706 | | | | | | | | | 70.550,82 |
| 0706 | | | | | | | | | 88.229,51 |
| 0706 | | | | | | | | | 42.265,44 |
| 0706 | | 49312 | Informació al consumidor | | | | | | 245.839,13 |
| 0706 | | | | | | | | | 63.137,48 |
| 0706 | | | | | | | | | 73.563,89 |
| 0706 | | | | | | | | | 179.627,84 |
| 0706 | | 92011 | Administració general | | | | | | 388.956,03 |

| Centre gestor | Centre gestor | Codi Programa | Programa | p titulaci | Nivell | Núm llocs treball | Econòmic 10000 | Econòmic 10001 | Econòmic 10100 | Econòmic 11000 | Econòmic 12000 |
|-------------------|-----------------------------|---------------|--|------------|--------|-------------------|----------------|----------------|----------------|----------------|----------------|
| 0706 | | | | | 24 | 2 | | | | | 34.099,44 |
| 0706 | | | | | 26 | 5 | | | | | 85.248,60 |
| 0706 | | | | | 28 | 4 | | | 334.730,24 | | |
| 0706 | | | | | 30 | 1 | | | 100.234,68 | | |
| 0706 | | | | A2 | 20 | 6 | | | | | |
| 0706 | | | | | 24 | 2 | | | | | |
| 0706 | | | | | 26 | 2 | | | | | |
| 0706 | | | | C1 | 18 | 1 | | | | | |
| 0706 | | | | | 20 | 1 | | | | | |
| 0706 | | | | | 22 | 1 | | | | | |
| 0706 | | | | C2 | 14 | 4 | | | | | |
| 0706 | | | | | 18 | 1 | | | | | |
| 0706 Total | | | | | | 70 | | | 515.911,52 | | 476.254,94 |
| 0800 | Ger. Àrea de Cultura | 23171 | Atenció a la dona víctima de viol. | A1 | 22 | 11 | | | | | 121.393,92 |
| 0800 | | | | A2 | 20 | 17 | | | | | |
| 0800 | | | | | 24 | 1 | | | | | |
| 0800 | | | | E | 12 | 1 | | | | | |
| 0800 | | 23241 | Promoció de les dones | A1 | 22 | 8 | | | | | 51.149,16 |
| 0800 | | | | | 24 | 3 | | | | | 34.099,44 |
| 0800 | | | | | 28 | 1 | | | 79.448,10 | | |
| 0800 | | | | A2 | 20 | 11 | | | | | |
| 0800 | | | | | 24 | 4 | | | | | |
| 0800 | | | | | 26 | 3 | | | | | |
| 0800 | | | | C1 | 16 | 1 | | | | | |
| 0800 | | | | | 18 | 1 | | | | | |
| 0800 | | | | C2 | 14 | 3 | | | | | |
| 0800 | | | | | 16 | 2 | | | | | |
| 0800 | | 32626 | Accions de promoció de ciència i universitats | A1 | 22 | 2 | | | | | 34.099,44 |
| 0800 | | | | | 26 | 2 | | | | | 17.049,72 |
| 0800 | | | | A2 | 20 | 1 | | | | | |
| 0800 | | | | | 24 | 1 | | | | | |
| 0800 | | | | C1 | 18 | 1 | | | | | |
| 0800 | | | | C2 | 18 | 1 | | | | | |
| 0800 | | 32627 | Direcció d'Educació | A1 | 22 | 3 | | | | | 44.329,32 |
| 0800 | | | | | 24 | 3 | | | | | 51.149,16 |
| 0800 | | | | | 26 | 2 | | | | | 34.099,44 |
| 0800 | | | | | 28 | 1 | | | 77.839,80 | | |
| 0800 | | | | A2 | 20 | 2 | | | | | 387 |

| Centre gestor | Centre gestor | Codi Programa | Programa | Econòmic 12001 | Econòmic 12003 | Econòmic 12004 | Econòmic 12005 | Econòmic 12006 | Econòmic 12100 |
|-------------------|-----------------------------|---------------|--|----------------|----------------|----------------|----------------|----------------|----------------|
| 0706 | | | | | | | | 11.364,92 | 18.960,20 |
| 0706 | | | | | | | | 28.860,20 | 58.957,92 |
| 0706 | | | | | | | | | |
| 0706 | | | | | | | | | |
| 0706 | | | | 89.955,96 | | | | 3.904,20 | 42.906,36 |
| 0706 | | | | 29.985,32 | | | | 10.986,20 | 18.960,20 |
| 0706 | | | | 29.985,32 | | | | 9.678,36 | 22.710,24 |
| 0706 | | | | | 11.482,74 | | | 4.621,76 | 6.420,96 |
| 0706 | | | | | 11.482,74 | | | 4.270,04 | 7.151,06 |
| 0706 | | | | | 11.482,74 | | | 4.445,00 | 8.291,78 |
| 0706 | | | | | | 38.932,48 | | 2.459,40 | 19.843,60 |
| 0706 | | | | | | 9.733,12 | | 873,96 | 6.420,96 |
| 0706 Total | | | | 149.926,60 | 99.517,54 | 145.996,80 | | 143.638,18 | 480.626,30 |
| 0800 | Ger. Àrea de Cultura | 23171 | Atenció a la dona víctima de viol. | | | | | 13.698,86 | 59.037,44 |
| 0800 | | | | 137.932,28 | | | | 7.619,24 | 65.789,64 |
| 0800 | | | | 14.992,66 | | | | 2.721,20 | 9.480,10 |
| 0800 | | | | | | | | | |
| 0800 | | 23241 | Promoció de les dones | | | | | 2.461,02 | 24.875,34 |
| 0800 | | | | | | | | 10.598,82 | 18.960,20 |
| 0800 | | | | | | | | | |
| 0800 | | | | 44.977,98 | | | | 1.632,72 | 21.453,18 |
| 0800 | | | | 59.970,64 | | | | 8.163,60 | 37.920,40 |
| 0800 | | | | 44.977,98 | | | | 16.871,44 | 34.065,36 |
| 0800 | | | | | 11.482,74 | | | 2.286,48 | 6.420,96 |
| 0800 | | | | | 11.482,74 | | | 4.270,04 | 6.420,96 |
| 0800 | | | | | | 29.199,36 | | 582,64 | 14.882,70 |
| 0800 | | | | | | 9.733,12 | | | 5.691,28 |
| 0800 | | 32626 | Accions de promoció de ciència i universitats | | | | | 1.968,90 | 16.583,56 |
| 0800 | | | | | | | | 4.482,04 | 11.355,12 |
| 0800 | | | | 14.992,66 | | | | 1.347,28 | 7.151,06 |
| 0800 | | | | 14.992,66 | | | | 5.750,72 | 9.480,10 |
| 0800 | | | | | 11.482,74 | | | 2.052,00 | 6.420,96 |
| 0800 | | | | | | 7.786,44 | | 1.398,32 | 5.136,74 |
| 0800 | | 32627 | Direcció d'Educació | | | | | 1.050,04 | 21.558,74 |
| 0800 | | | | | | | | 16.841,70 | 28.440,30 |
| 0800 | | | | | | | | 16.297,70 | 22.710,24 |
| 0800 | | | | | | | | | |
| 0800 | | | | 29.985,32 | | | | 9.252,08 | 38.449,38 |

| Centre gestor | Centre gestor | Codi Programa | Programa | Econòmic 12101 | Econòmic 12400 | Econòmic 12401 | Econòmic 12403 | Econòmic 12404 | Econòmic 12406 |
|-------------------|-----------------------------|---------------|--|----------------|----------------|----------------|----------------|----------------|----------------|
| 0706 | | | | 54.961,76 | | | | | |
| 0706 | | | | 168.798,84 | | | | | |
| 0706 | | | | | | | | | |
| 0706 | | | | | | | | | |
| 0706 | | | | 73.115,84 | | | | | |
| 0706 | | | | 43.731,80 | | | | | |
| 0706 | | | | 51.830,10 | | | | | |
| 0706 | | | | 15.730,40 | | | | | |
| 0706 | | | | 17.898,16 | | | | | |
| 0706 | | | | 19.417,86 | | | | | |
| 0706 | | | | 51.511,09 | | | | | |
| 0706 | | | | 16.063,74 | | | | | |
| 0706 Total | | | | 1.202.108,31 | | | | | |
| 0800 | Ger. Àrea de Cultura | 23171 | Atenció a la dona víctima de viol. | 164.624,38 | | | | | |
| 0800 | | | | 146.930,72 | | | | | |
| 0800 | | | | 21.283,36 | | | | | |
| 0800 | | | | | | | | | |
| 0800 | | 23241 | Promoció de les dones | 54.752,48 | 42.308,80 | | | | 2.513,14 |
| 0800 | | | | 49.539,56 | | | | | |
| 0800 | | | | | | | | | |
| 0800 | | | | 39.154,43 | | | | | |
| 0800 | | | | 81.470,46 | | | | | |
| 0800 | | | | 91.630,00 | | | | | |
| 0800 | | | | 13.509,30 | | | | | |
| 0800 | | | | 15.730,40 | | | | | |
| 0800 | | | | 34.269,10 | | | | | |
| 0800 | | | | 12.199,18 | | | | | |
| 0800 | | 32626 | Accions de promoció de ciència i universitats | 38.751,18 | | | | | |
| 0800 | | | | 28.275,10 | | | | | |
| 0800 | | | | 13.861,96 | | | | | |
| 0800 | | | | 21.276,50 | | | | | |
| 0800 | | | | 15.621,90 | | | | | |
| 0800 | | | | 15.451,94 | | | | | |
| 0800 | | 32627 | Direcció d'Educació | 48.146,24 | | | | | |
| 0800 | | | | 75.934,60 | | | | | |
| 0800 | | | | 77.572,32 | | | | | |
| 0800 | | | | | | | | | |
| 0800 | | | | 29.988,00 | | | | | |

| Centre gestor | Centre gestor | Codi Programa | Programa | Econòmic 13000 | Econòmic 13002 | Econòmic 13100 | Econòmic 15000 | Econòmic 15100 | Econòmic 15400 |
|-------------------|-----------------------------|---------------|--|----------------|----------------|----------------|----------------|----------------|----------------|
| 0706 | | | | | | | 8.707,47 | | |
| 0706 | | | | | | | 22.589,75 | | |
| 0706 | | | | | | | | | |
| 0706 | | | | | | | | | |
| 0706 | | | | | | | 14.906,95 | | |
| 0706 | | | | | | | 7.508,47 | | |
| 0706 | | | | | | | 8.229,92 | | |
| 0706 | | | | | | | 2.755,36 | | |
| 0706 | | | | | | | 2.933,04 | | |
| 0706 | | | | | | | 3.141,49 | | |
| 0706 | | | | | | | 8.022,72 | | |
| 0706 | | | | | | | 2.364,70 | | |
| 0706 Total | | | | 30.136,04 | 47.560,24 | | 191.664,19 | | |
| 0800 | Ger. Àrea de Cultura | 23171 | Atenció a la dona víctima de viol. | 50.068,44 | 86.956,51 | | 34.220,54 | | |
| 0800 | | | | 101.758,17 | 151.605,78 | | 41.918,91 | | |
| 0800 | | | | | | | 3.513,57 | | |
| 0800 | | | | 4.492,32 | 8.251,02 | | 588,56 | | |
| 0800 | | 23241 | Promoció de les dones | 68.976,38 | 112.023,99 | | 22.225,57 | | |
| 0800 | | | | 21.643,82 | 34.352,08 | | 12.014,46 | | |
| 0800 | | | | | | | | | |
| 0800 | | | | 127.417,82 | 191.474,02 | | 26.357,47 | | |
| 0800 | | | | | | | 13.501,73 | | |
| 0800 | | | | | | | 13.573,82 | | |
| 0800 | | | | | | | 2.424,12 | | |
| 0800 | | | | | | | 2.726,05 | | |
| 0800 | | | | | | | 5.611,26 | | |
| 0800 | | | | 10.898,40 | 20.992,86 | | 3.524,79 | | |
| 0800 | | 32626 | Accions de promoció de ciència i universitats | | | | 6.639,06 | | |
| 0800 | | | | 24.432,22 | 45.967,60 | | 9.580,60 | | |
| 0800 | | | | | | | 2.708,04 | | |
| 0800 | | | | | | | 3.736,06 | | |
| 0800 | | | | | | | 2.555,48 | | |
| 0800 | | | | | | | 2.127,56 | | |
| 0800 | | 32627 | Direcció d'Educació | | | | 8.140,18 | | |
| 0800 | | | | | | | 12.586,01 | | |
| 0800 | | | | | | | 10.970,26 | | |
| 0800 | | | | | | | | | |
| 0800 | | | | | | | 6.118,11 | | |

390

| Centre gestor | Centre gestor | Codi Programa | Programa | Econòmic 16000 | Econòmic 16001 | Econòmic 16002 | Econòmic 16003 | Econòmic 16005 | Econòmic 16105 |
|-------------------|-----------------------------|---------------|--|----------------|----------------|----------------|----------------|----------------|----------------|
| 0706 | | | | | | 14.133,84 | | 17.100,84 | |
| 0706 | | | | | | 70.669,20 | | | |
| 0706 | | | | 17.856,12 | 26.588,40 | 14.133,84 | | | |
| 0706 | | | | 17.856,12 | | | | | |
| 0706 | | | | | | 10.553,52 | | 60.342,67 | |
| 0706 | | | | | 13.284,72 | 14.133,84 | | | |
| 0706 | | | | | | 28.267,68 | | | |
| 0706 | | | | | 10.106,64 | | | | |
| 0706 | | | | | 10.777,92 | | | | |
| 0706 | | | | | | 14.100,36 | | | |
| 0706 | | | | | | 7.815,83 | | 28.836,48 | |
| 0706 | | | | | | 9.289,68 | | | |
| 0706 Total | | | | 62.292,00 | 86.535,00 | 408.803,52 | | 331.250,09 | |
| 0800 | Ger. Àrea de Cultura | 23171 | Atenció a la dona víctima de viol. | 46.818,54 | 13.294,20 | 72.275,16 | | 15.378,85 | |
| 0800 | | | | 86.762,74 | | 51.753,76 | | 59.630,23 | |
| 0800 | | | | | | 13.621,68 | | | |
| 0800 | | | | 4.355,52 | | | | | |
| 0800 | | 23241 | Promoció de les dones | 62.050,15 | | 12.603,12 | | 46.490,16 | |
| 0800 | | | | 17.208,72 | | 28.267,68 | | | |
| 0800 | | | | | | 14.133,84 | | | |
| 0800 | | | | 109.190,42 | | 10.158,84 | | 24.612,60 | |
| 0800 | | | | | | 52.687,08 | | | |
| 0800 | | | | | | 28.267,68 | | | |
| 0800 | | | | | 8.901,96 | | | | |
| 0800 | | | | | 10.012,80 | | | | |
| 0800 | | | | | | 8.037,00 | | 17.064,64 | |
| 0800 | | | | 10.900,32 | | | | 9.382,56 | |
| 0800 | | 32626 | Accions de promoció de ciència i universitats | | | | | 31.086,70 | |
| 0800 | | | | 17.208,72 | | 14.133,84 | | | |
| 0800 | | | | | | | | 13.180,08 | |
| 0800 | | | | | 13.294,20 | | | | |
| 0800 | | | | | | 9.990,84 | | | |
| 0800 | | | | | | | | 10.112,64 | |
| 0800 | | 32627 | Direcció d'Educació | | | | | 39.132,18 | |
| 0800 | | | | | | 42.401,52 | | | |
| 0800 | | | | | 13.294,20 | 14.133,84 | | | |
| 0800 | | | | | | 14.133,84 | | | |
| 0800 | | | | | | 13.693,32 | | 13.325,04 | |

| Centre gestor | Centre gestor | Codi Programa | Programa | Econòmic 16200 | Econòmic 16202 | Econòmic 16204 | Econòmic 16205 | Econòmic 16400 | Total |
|-------------------|-----------------------------|---------------|--|----------------|----------------|----------------|----------------|----------------|--------------|
| 0706 | | | | | | | | | 159.328,47 |
| 0706 | | | | | | | | 4.106,64 | 439.231,15 |
| 0706 | | | | | | | | | 393.308,60 |
| 0706 | | | | | | | | | 118.090,80 |
| 0706 | | | | | | | | | 295.685,50 |
| 0706 | | | | | | | | | 138.590,55 |
| 0706 | | | | | | | | | 150.701,62 |
| 0706 | | | | | | | | | 51.117,86 |
| 0706 | | | | | | | | | 54.512,96 |
| 0706 | | | | | | | | 7.039,56 | 67.918,79 |
| 0706 | | | | | | | | | 157.421,60 |
| 0706 | | | | | | | | | 44.746,16 |
| 0706 Total | | | | | | | | 11.146,20 | 4.383.367,47 |
| 0800 | Ger. Àrea de Cultura | 23171 | Atenció a la dona víctima de viol. | | | | | | 677.766,84 |
| 0800 | | | | | | | | | 851.701,47 |
| 0800 | | | | | | | | | 65.612,57 |
| 0800 | | | | | | | | | 17.687,42 |
| 0800 | | 23241 | Promoció de les dones | | | | | | 502.429,31 |
| 0800 | | | | | | | | | 226.684,78 |
| 0800 | | | | | | | | | 93.581,94 |
| 0800 | | | | | | | | | 596.429,48 |
| 0800 | | | | | | | | | 253.713,91 |
| 0800 | | | | | | | | | 229.386,28 |
| 0800 | | | | | | | | | 45.025,56 |
| 0800 | | | | | | | | | 50.642,99 |
| 0800 | | | | | | | | | 109.646,70 |
| 0800 | | | | | | | | | 83.322,51 |
| 0800 | | 32626 | Accions de promoció de ciència i universitats | | | | | | 129.128,84 |
| 0800 | | | | | | | | | 172.484,96 |
| 0800 | | | | | | | | | 53.241,08 |
| 0800 | | | | | | | | | 68.530,24 |
| 0800 | | | | | | | | | 48.123,92 |
| 0800 | | | | | | | | | 42.013,64 |
| 0800 | | 32627 | Direcció d'Educació | | | | | | 162.356,70 |
| 0800 | | | | | | | | | 227.353,29 |
| 0800 | | | | | | | | | 189.078,00 |
| 0800 | | | | | | | | | 91.973,64 |
| 0800 | | | | | | | | 4.106,64 | 392.317,89 |

| Centre gestor | Centre gestor | Codi Programa | Programa | p titulaci | Nivell | Núm llocs treball | Econòmic 10000 | Econòmic 10001 | Econòmic 10100 | Econòmic 11000 | Econòmic 12000 | |
|-------------------|-----------------------------|---------------|---|------------|-----------|-------------------|----------------|----------------|----------------|----------------|----------------|-------------------|
| 0800 | | | | | | 26 | | | | | | 1 |
| 0800 | | | | C1 | | 18 | | | | | | 1 |
| 0800 | | | | C2 | | 14 | | | | | | 1 |
| 0800 | | | | E | | 12 | | | | | | 1 |
| 0800 | | 91223 | Relacions internacionals | A1 | | 22 | | | | | | 112.528,20 |
| 0800 | | | | | | 24 | | | | 158.109,42 | | 29.439,70 |
| 0800 | | | | | | 26 | | | | | | 17.049,72 |
| 0800 | | | | | | 28 | | | 75.326,90 | | | |
| 0800 | | | | A2 | | 20 | | | | | | |
| 0800 | | | | | | 24 | | | | | | |
| 0800 | | | | | | 26 | | | | | | |
| 0800 | | | | C1 | | 18 | | | | | | |
| 0800 | | | | | | 20 | | | | | | |
| 0800 | | | | C2 | | 14 | | | | | | |
| 0800 | | | | | | 18 | | | | | | |
| 0800 | | 92011 | Administració general | A1 | | 22 | | | | | | 238.696,08 |
| 0800 | | | | | | 24 | | | | | | 34.099,44 |
| 0800 | | | | | | 26 | | | | | | 102.298,32 |
| 0800 | | | | | | 28 | | | 258.423,56 | | | |
| 0800 | | | | | | 30 | | | 112.026,74 | | | |
| 0800 | | | | A2 | | 20 | | | | | | |
| 0800 | | | | | | 22 | | | | | | |
| 0800 | | | | | | 24 | | | | | | |
| 0800 | | | | | | 26 | | | | | | |
| 0800 | | | | C1 | | 16 | | | | | | |
| 0800 | | | | | | 18 | | | | | | |
| 0800 | | | | | | 22 | | | | | | |
| 0800 | | | | C2 | | 14 | | | | | | |
| 0800 | | | | | | 18 | | | | | | |
| 0800 | | 92413 | Relacions ciutadanes | A1 | | 22 | | | | | | 64.788,96 |
| 0800 | | | | | | 24 | | | | | | 34.099,44 |
| 0800 | | | | | | 26 | | | | | | 17.049,72 |
| 0800 | | | | A2 | | 20 | | | | | | |
| 0800 | | | | | | 22 | | | | | | |
| 0800 | | | | | | 24 | | | | | | |
| 0800 | | | | C1 | | 18 | | | | | | |
| 0800 Total | | | | | | | 183 | | 603.065,10 | 158.109,42 | | 1.037.419,18 |
| 0900 | Ger. Àrea Mobilitat, | 13411 | Gestió del programa de mobilitat | A1 | 22 | 7 | | | | | | 113.993,04 |

| Centre gestor | Centre gestor | Codi Programa | Programa | Econòmic 12001 | Econòmic 12003 | Econòmic 12004 | Econòmic 12005 | Econòmic 12006 | Econòmic 12100 |
|-------------------|-----------------------------|---------------|---|-------------------|-------------------|-------------------|----------------|-------------------|---------------------|
| 0800 | | | | | | | | | |
| 0800 | | | | | 11.482,74 | | | 1.631,76 | 6.420,96 |
| 0800 | | | | | | 9.733,12 | | 291,32 | 4.960,90 |
| 0800 | | | | | | | | | |
| 0800 | | 91223 | Relacions internacionals | | | | | 12.635,80 | 54.725,86 |
| 0800 | | | | | | | | 5.813,68 | 16.369,22 |
| 0800 | | | | | | | | 5.250,40 | 11.355,12 |
| 0800 | | | | | | | | | |
| 0800 | | | | 70.865,82 | | | | 7.470,96 | 34.629,84 |
| 0800 | | | | | | | | | |
| 0800 | | | | 14.992,66 | | | | 6.059,76 | 11.355,12 |
| 0800 | | | | | 11.482,74 | | | 4.201,60 | 6.420,96 |
| 0800 | | | | | 11.482,74 | | | 5.296,04 | 7.151,06 |
| 0800 | | | | | | | 29.199,36 | 873,96 | 14.882,70 |
| 0800 | | | | | | | 9.733,12 | 1.456,60 | 6.420,96 |
| 0800 | | 92011 | Administració general | | | | | 20.913,10 | 116.084,92 |
| 0800 | | | | | | | | 12.121,48 | 18.960,20 |
| 0800 | | | | | | | | 32.558,48 | 72.495,36 |
| 0800 | | | | | | | | | |
| 0800 | | | | | | | | | |
| 0800 | | | | 73.963,32 | | | | 3.737,14 | 35.278,32 |
| 0800 | | | | 14.992,66 | | | | 5.515,52 | 8.291,78 |
| 0800 | | | | 74.963,30 | | | | 23.402,32 | 47.400,50 |
| 0800 | | | | 89.955,96 | | | | 28.519,84 | 68.130,72 |
| 0800 | | | | | 11.482,74 | | | 1.328,84 | 5.691,28 |
| 0800 | | | | | 22.965,48 | | | 6.859,44 | 12.841,92 |
| 0800 | | | | | 11.482,74 | | | 4.621,76 | 8.291,78 |
| 0800 | | | | | | | 37.635,10 | 3.560,06 | 19.182,38 |
| 0800 | | | | | | | 19.466,24 | 873,96 | 12.841,92 |
| 0800 | | 92413 | Relacions ciutadanes | | | | | 6.956,74 | 31.508,82 |
| 0800 | | | | | | | | 9.023,38 | 18.960,20 |
| 0800 | | | | | | | | 4.594,10 | 11.355,12 |
| 0800 | | | | 14.992,66 | | | | 4.454,60 | 8.291,78 |
| 0800 | | | | 14.992,66 | | | | 2.868,16 | 8.291,78 |
| 0800 | | | | 14.992,66 | | | | 5.986,64 | 9.480,10 |
| 0800 | | | | | 22.965,48 | | | 7.093,92 | 12.841,92 |
| 0800 Total | | | | 747.533,88 | 137.792,88 | 152.485,86 | | 367.318,20 | 1.149.597,26 |
| 0900 | Ger. Àrea Mobilitat, | 13411 | Gestió del programa de mobilitat | | | | | 5.906,70 | 394.442,46 |

| Centre gestor | Centre gestor | Codi Programa | Programa | Econòmic 12101 | Econòmic 12400 | Econòmic 12401 | Econòmic 12403 | Econòmic 12404 | Econòmic 12406 |
|-------------------|-----------------------------|---------------|---|----------------|----------------|----------------|----------------|----------------|----------------|
| 0800 | | | | | | | | | |
| 0800 | | | | 14.705,46 | | | | | |
| 0800 | | | | 12.749,16 | | | | | |
| 0800 | | | | | | | | | |
| 0800 | | 91223 | Relacions internacionals | 137.833,10 | | | | | |
| 0800 | | | | 47.051,22 | | | | | |
| 0800 | | | | 33.090,82 | | | | | |
| 0800 | | | | | | | | | |
| 0800 | | | | 71.991,85 | | | | | |
| 0800 | | | | | | | | | |
| 0800 | | | | 31.548,30 | | | | | |
| 0800 | | | | 15.730,40 | | | | | |
| 0800 | | | | 19.012,14 | | | | | |
| 0800 | | | | 35.745,91 | | | | | |
| 0800 | | | | 15.869,42 | | | | | |
| 0800 | | 92011 | Administració general | 281.958,60 | | | | | |
| 0800 | | | | 56.099,40 | | | | | |
| 0800 | | | | 197.339,10 | | | | | |
| 0800 | | | | | | | | | |
| 0800 | | | | | | | | | |
| 0800 | | | | 63.967,18 | | | | | |
| 0800 | | | | 21.551,74 | | | | | |
| 0800 | | | | 105.570,08 | | | | | |
| 0800 | | | | 182.614,32 | | | | | |
| 0800 | | | | 13.509,30 | | | | | |
| 0800 | | | | 32.341,68 | | | | | |
| 0800 | | | | 19.450,62 | | | | | |
| 0800 | | | | 50.702,22 | | | | | |
| 0800 | | | | 28.844,91 | | | | | |
| 0800 | | 92413 | Relacions ciutadanes | 80.203,20 | | | | | |
| 0800 | | | | 51.495,78 | | | | | |
| 0800 | | | | 42.024,64 | | | | | |
| 0800 | | | | 20.180,16 | | | | | |
| 0800 | | | | 18.544,40 | | | | | |
| 0800 | | | | 20.464,64 | | | | | |
| 0800 | | | | 30.435,86 | | | | | |
| 0800 Total | | | | 2.842.598,72 | 42.308,80 | | | | 2.513,14 |
| 0900 | Ger. Àrea Mobilitat, | 13411 | Gestió del programa de mobilitat | 135.418,63 | | | | | |

| Centre gestor | Centre gestor | Codi Programa | Programa | Econòmic 13000 | Econòmic 13002 | Econòmic 13100 | Econòmic 15000 | Econòmic 15100 | Econòmic 15400 |
|-------------------|-----------------------------|---------------|---|-------------------|-------------------|----------------|-------------------|----------------|----------------|
| 0800 | | | | 21.949,82 | 39.627,14 | | 4.460,38 | | |
| 0800 | | | | | | | 780,20 | | |
| 0800 | | | | | | | 1.955,01 | | |
| 0800 | | | | 11.115,16 | 17.189,48 | | 2.021,76 | | |
| 0800 | | 91223 | Relacions internacionals | | | | 22.035,81 | | |
| 0800 | | | | | | | 7.191,27 | | |
| 0800 | | | | 25.471,82 | 51.103,64 | | 10.433,83 | | |
| 0800 | | | | | | | 12.518,77 | | |
| 0800 | | | | 21.899,82 | 31.984,96 | | 3.905,43 | | |
| 0800 | | | | | | | 4.624,53 | | |
| 0800 | | | | | | | 2.724,75 | | |
| 0800 | | | | | | | 3.084,90 | | |
| 0800 | | | | | | | 5.518,49 | | |
| 0800 | | | | | | | 2.392,50 | | |
| 0800 | | 92011 | Administració general | | | | 46.020,78 | | |
| 0800 | | | | | | | 8.846,11 | | |
| 0800 | | | | | | | 29.451,67 | | |
| 0800 | | | | | | | | | |
| 0800 | | | | | | | 12.716,74 | | |
| 0800 | | | | | | | 3.651,24 | | |
| 0800 | | | | | | | 18.235,29 | | |
| 0800 | | | | | | | 26.700,66 | | |
| 0800 | | | | | | | 2.296,60 | | |
| 0800 | | | | | | | 5.392,58 | | |
| 0800 | | | | | | | 3.154,72 | | |
| 0800 | | | | | | | 7.347,28 | | |
| 0800 | | | | | | | 4.402,75 | | |
| 0800 | | 92413 | Relacions ciutadanes | | | | 12.544,23 | | |
| 0800 | | | | | | | 8.274,41 | | |
| 0800 | | | | | | | 5.448,28 | | |
| 0800 | | | | | | | 3.434,25 | | |
| 0800 | | | | | | | 3.235,47 | | |
| 0800 | | | | | | | 3.697,73 | | |
| 0800 | | | | | | | 5.275,99 | | |
| 0800 Total | | | | 490.124,19 | 791.529,08 | | 541.136,62 | | |
| 0900 | Ger. Àrea Mobilitat, | 13411 | Gestió del programa de mobilitat | | | | 22.507,96 | | |

| Centre gestor | Centre gestor | Codi Programa | Programa | Econòmic 16000 | Econòmic 16001 | Econòmic 16002 | Econòmic 16003 | Econòmic 16005 | Econòmic 16105 |
|-------------------|-----------------------------|---------------|---|----------------|----------------|----------------|----------------|----------------|----------------|
| 0800 | | | | 17.208,72 | | | | | |
| 0800 | | | | | | 9.614,40 | | | |
| 0800 | | | | | | 7.778,72 | | | |
| 0800 | | | | 9.674,16 | | | | | |
| 0800 | | 91223 | Relacions internacionals | | | 23.687,95 | | 78.351,27 | |
| 0800 | | | | 51.740,28 | | 25.272,36 | | | |
| 0800 | | | | 17.208,72 | | 14.133,84 | | | |
| 0800 | | | | 17.856,12 | | | | | |
| 0800 | | | | | | 9.377,76 | | 51.535,73 | |
| 0800 | | | | 17.208,72 | | | | | |
| 0800 | | | | | | 14.133,84 | | | |
| 0800 | | | | | 9.995,52 | | | | |
| 0800 | | | | | | 12.058,92 | | | |
| 0800 | | | | | | 8.037,00 | | 19.319,64 | |
| 0800 | | | | | | 9.398,76 | | | |
| 0800 | | 92011 | Administració general | | | 40.220,54 | | 177.235,31 | |
| 0800 | | | | | | 28.267,68 | | | |
| 0800 | | | | | 39.882,60 | 42.401,52 | | | |
| 0800 | | | | | 13.294,20 | 28.267,68 | | | |
| 0800 | | | | 16.784,76 | | | | | |
| 0800 | | | | | | 9.731,00 | | 48.797,26 | |
| 0800 | | | | | 13.294,20 | | | | |
| 0800 | | | | | 13.294,20 | 55.946,64 | | | |
| 0800 | | | | | 13.294,20 | 70.669,20 | | | |
| 0800 | | | | | | 8.988,72 | | | |
| 0800 | | | | | 10.418,76 | 9.988,32 | | | |
| 0800 | | | | | 11.582,76 | | | | |
| 0800 | | | | | | | | 37.724,48 | |
| 0800 | | | | | | 17.407,14 | | | |
| 0800 | | 92413 | Relacions ciutadanes | | | | | 61.675,08 | |
| 0800 | | | | | 13.294,20 | 14.133,84 | | | |
| 0800 | | | | | | 14.133,84 | | | |
| 0800 | | | | | | 13.462,56 | | | |
| 0800 | | | | | | 12.558,36 | | | |
| 0800 | | | | | | 14.133,84 | | | |
| 0800 | | | | | | 20.596,56 | | | |
| 0800 Total | | | | 502.176,61 | 197.148,00 | 934.694,03 | | 754.034,45 | |
| 0900 | Ger. Àrea Mobilitat, | 13411 | Gestió del programa de mobilitat | | | 13.619,88 | | 91.900,69 | 397 |

| Centre gestor | Centre gestor | Codi Programa | Programa | Econòmic 16200 | Econòmic 16202 | Econòmic 16204 | Econòmic 16205 | Econòmic 16400 | Total |
|-------------------|-----------------------------|---------------|---|----------------|----------------|----------------|----------------|----------------|-------------------|
| 0800 | | | | | | | | | 83.246,06 |
| 0800 | | | | | | | | | 44.635,52 |
| 0800 | | | | | | | | | 37.468,23 |
| 0800 | | | | | | | | | 40.000,56 |
| 0800 | | 91223 | Relacions internacionals | | | | | | 441.797,99 |
| 0800 | | | | | | | | | 340.987,15 |
| 0800 | | | | | | | | | 185.097,91 |
| 0800 | | | | | | | | | 93.183,02 |
| 0800 | | | | | | | | | 258.390,73 |
| 0800 | | | | | | | | | 74.998,93 |
| 0800 | | | | | | | | | 82.714,21 |
| 0800 | | | | | | | | | 50.555,97 |
| 0800 | | | | | | | | | 58.085,80 |
| 0800 | | | | | | | | 4.106,64 | 117.683,70 |
| 0800 | | | | | | | | | 45.271,36 |
| 0800 | | 92011 | Administració general | | | | | | 921.129,33 |
| 0800 | | | | | | | | | 158.394,31 |
| 0800 | | | | | | | | | 516.427,05 |
| 0800 | | | | | | | | | 299.985,44 |
| 0800 | | | | | | | | | 128.811,50 |
| 0800 | | | | | | | | | 248.190,96 |
| 0800 | | | | | | | | | 67.297,14 |
| 0800 | | | | | | | | 4.106,64 | 342.918,97 |
| 0800 | | | | | | | | | 479.884,90 |
| 0800 | | | | | | | | | 43.297,48 |
| 0800 | | | | | | | | | 100.808,18 |
| 0800 | | | | | | | | | 58.584,38 |
| 0800 | | | | | | | | | 156.151,52 |
| 0800 | | | | | | | | | 83.836,92 |
| 0800 | | 92413 | Relacions ciutadanes | | | | | | 257.677,03 |
| 0800 | | | | | | | | | 149.281,25 |
| 0800 | | | | | | | | | 94.605,70 |
| 0800 | | | | | | | | | 64.816,01 |
| 0800 | | | | | | | | | 60.490,83 |
| 0800 | | | | | | | | | 68.755,61 |
| 0800 | | | | | | | | | 99.209,73 |
| 0800 Total | | | | | | | | 12.319,92 | 11.463.905,34 |
| 0900 | Ger. Àrea Mobilitat, | 13411 | Gestió del programa de mobilitat | | | | | | 398.674,36 |

| Centre gestor | Centre gestor | Codi Programa | Programa | p titulaci | Nivell | Núm llocs treball | Econòmic 10000 | Econòmic 10001 | Econòmic 10100 | Econòmic 11000 | Econòmic 12000 |
|-------------------|----------------------------|---------------|---|------------|--------|-------------------|----------------|----------------|----------------|----------------|----------------|
| 0900 | | | | | 26 | 1 | | | | | 17.049,72 |
| 0900 | | | | A2 | 20 | 3 | | | | | |
| 0900 | | | | | 26 | 3 | | | | | |
| 0900 | | | | C1 | 18 | 2 | | | | | |
| 0900 | | | | C2 | 14 | 2 | | | | | |
| 0900 | | 15017 | Manteniment i conservació d'edificis hàbitat urbà | A2 | 26 | 1 | | | | | |
| 0900 | | 15161 | Control i seguiment de grans infraestructures | A1 | 22 | 40 | | | | | 654.709,32 |
| 0900 | | | | | 24 | 6 | | | | | 102.298,32 |
| 0900 | | | | | 26 | 16 | | | | | 272.795,52 |
| 0900 | | | | | 28 | 5 | | | 401.986,68 | | |
| 0900 | | | | | 30 | 3 | | | 306.680,34 | | |
| 0900 | | | | A2 | 20 | 15 | | | | | |
| 0900 | | | | | 22 | 1 | | | | | |
| 0900 | | | | | 24 | 5 | | | | | |
| 0900 | | | | | 26 | 2 | | | | | |
| 0900 | | | | C1 | 16 | 2 | | | | | |
| 0900 | | | | | 18 | 6 | | | | | |
| 0900 | | | | | 20 | 4 | | | | | |
| 0900 | | | | C2 | 14 | 19 | | | | | |
| 0900 | | | | | 16 | 14 | | | | | |
| 0900 | | | | | 18 | 7 | | | | | |
| 0900 | | | | E | 12 | 1 | | | | | |
| 0900 Total | | | | | | 165 | | | 708.667,02 | | 1.166.200,92 |
| 0901 | Ger. Serveis Urbans | 15011 | Despeses generals d'hàbitat urbà | A1 | 22 | 23 | | | | | 384.073,90 |
| 0901 | | | | | 24 | 6 | | | | | 98.888,40 |
| 0901 | | | | | 26 | 10 | | | | | 163.677,36 |
| 0901 | | | | | 28 | 2 | | | 155.870,50 | | |
| 0901 | | | | | 30 | 1 | | | 100.234,68 | | |
| 0901 | | | | A2 | 20 | 6 | | | | | |
| 0901 | | | | | 26 | 1 | | | | | |
| 0901 | | | | C1 | 16 | 2 | | | | | |
| 0901 | | | | | 18 | 3 | | | | | |
| 0901 | | | | C2 | 14 | 2 | | | | | |
| 0901 | | | | | 18 | 1 | | | | | |
| 0901 | | 16231 | Tractament de residus | A1 | 22 | 3 | | | | | 51.149,16 |
| 0901 | | | | | 26 | 1 | | | | | 17.049,72 |
| 0901 | | | | A2 | 20 | 2 | | | | | |
| 0901 | | | | | 24 | 2 | | | | | |

399

| Centre gestor | Centre gestor | Codi Programa | Programa | Econòmic 12001 | Econòmic 12003 | Econòmic 12004 | Econòmic 12005 | Econòmic 12006 | Econòmic 12100 |
|-------------------|----------------------------|---------------|--|-------------------|-------------------|-------------------|----------------|-------------------|---------------------|
| 0900 | | | | | | | | 5.906,70 | 11.355,12 |
| 0900 | | | | 44.977,98 | | | | 6.043,92 | 21.453,18 |
| 0900 | | | | 29.985,32 | | | | 12.085,34 | 22.710,24 |
| 0900 | | | | | 22.965,48 | | | 6.204,80 | 12.841,92 |
| 0900 | | | | | | 19.466,24 | | 4.078,48 | 9.921,80 |
| 0900 | | 15017 | Manteniment i conservació d'edificis hàbitat urbà | 29.985,32 | | | | 4.353,92 | 22.710,24 |
| 0900 | | 15161 | Control i seguiment de grans infraestructures | | | | | 56.148,86 | 318.404,52 |
| 0900 | | | | | | | | 30.953,40 | 58.755,62 |
| 0900 | | | | | | | | 68.933,58 | 181.681,92 |
| 0900 | | | | | | | | | |
| 0900 | | | | 222.891,42 | | | | 15.981,74 | 106.312,64 |
| 0900 | | | | 14.992,66 | | | | 3.411,68 | 8.291,78 |
| 0900 | | | | 59.970,64 | | | | 10.884,80 | 37.920,40 |
| 0900 | | | | 29.985,32 | | | | 10.205,32 | 22.710,24 |
| 0900 | | | | | 22.965,48 | | | 4.572,96 | 13.983,06 |
| 0900 | | | | | 68.896,44 | | | 26.206,44 | 38.525,76 |
| 0900 | | | | | 45.930,96 | | | 17.128,96 | 29.744,96 |
| 0900 | | | | | | 170.589,44 | | 10.095,26 | 86.948,26 |
| 0900 | | | | | | 136.263,68 | | 13.382,44 | 79.677,92 |
| 0900 | | | | | | 68.131,84 | | 9.322,24 | 44.946,72 |
| 0900 | | | | | | | | | |
| 0900 Total | | | | 432.788,66 | 160.758,36 | 394.451,20 | | 321.807,54 | 1.186.938,76 |
| 0901 | Ger. Serveis Urbans | 15011 | Despeses generals d'hàbitat urbà | | | | | 37.919,16 | 186.786,46 |
| 0901 | | | | | | | | 16.295,44 | 56.859,60 |
| 0901 | | | | | | | | 45.749,68 | 109.009,04 |
| 0901 | | | | | | | | | |
| 0901 | | | | | | | | | |
| 0901 | | | | 83.958,80 | | | | 3.356,72 | 40.045,88 |
| 0901 | | | | 14.992,66 | | | | 2.721,20 | 11.355,12 |
| 0901 | | | | | 21.434,88 | | | 7.941,00 | 10.623,90 |
| 0901 | | | | | 34.448,22 | | | 11.617,92 | 19.262,88 |
| 0901 | | | | | | 19.466,24 | | 582,64 | 9.921,80 |
| 0901 | | | | | | 9.733,12 | | 873,96 | 6.420,96 |
| 0901 | | 16231 | Tractament de residus | | | | | 3.171,70 | 24.875,34 |
| 0901 | | | | | | | | 2.842,30 | 11.355,12 |
| 0901 | | | | 29.985,32 | | | | 544,24 | 14.302,12 |
| 0901 | | | | 29.985,32 | | | | 7.412,44 | 400.060,20 |

| Centre gestor | Centre gestor | Codi Programa | Programa | Econòmic 12101 | Econòmic 12400 | Econòmic 12401 | Econòmic 12403 | Econòmic 12404 | Econòmic 12406 |
|-------------------|----------------------------|---------------|--|---------------------|------------------|----------------|----------------|----------------|-----------------|
| 0900 | | | | 37.789,78 | | | | | |
| 0900 | | | | 46.938,36 | | | | | |
| 0900 | | | | 57.857,52 | | | | | |
| 0900 | | | | 29.410,92 | | | | | |
| 0900 | | | | 27.578,74 | | | | | |
| 0900 | | 15017 | Manteniment i conservació d'edificis hàbitat urbà | 57.384,04 | | | | | |
| 0900 | | 15161 | Control i seguiment de grans infraestructures | 736.634,88 | 43.048,42 | | | | 2.835,52 |
| 0900 | | | | 173.222,22 | | | | | |
| 0900 | | | | 538.048,50 | | | | | |
| 0900 | | | | | | | | | |
| 0900 | | | | | | | | | |
| 0900 | | | | 202.784,36 | | | | | |
| 0900 | | | | 26.398,40 | | | | | |
| 0900 | | | | 82.894,76 | | | | | |
| 0900 | | | | 58.282,42 | | | | | |
| 0900 | | | | 34.473,88 | | | | | |
| 0900 | | | | 99.495,76 | | | | | |
| 0900 | | | | 76.213,76 | | | | | |
| 0900 | | | | 211.499,10 | | | | | |
| 0900 | | | | 273.155,25 | | | | | |
| 0900 | | | | 111.289,93 | | | | | |
| 0900 | | | | | | | | | |
| 0900 Total | | | | 3.016.771,21 | 43.048,42 | | | | 2.835,52 |
| 0901 | Ger. Serveis Urbans | 15011 | Despeses generals d'hàbitat urbà | 476.261,19 | | | | | |
| 0901 | | | | 154.022,16 | | | | | |
| 0901 | | | | 323.908,76 | | | | | |
| 0901 | | | | | | | | | |
| 0901 | | | | | | | | | |
| 0901 | | | | 80.304,39 | | | | | |
| 0901 | | | | 24.686,48 | | | | | |
| 0901 | | | | 27.986,56 | | | | | |
| 0901 | | | | 46.345,04 | | | | | |
| 0901 | | | | 24.096,37 | | | | | |
| 0901 | | | | 14.705,46 | | | | | |
| 0901 | | 16231 | Tractament de residus | 56.520,11 | | | | | |
| 0901 | | | | 34.612,48 | | | | | |
| 0901 | | | | 24.286,28 | | | | | |
| 0901 | | | | 41.894,72 | | | | | |

401

| Centre gestor | Centre gestor | Codi Programa | Programa | Econòmic 13000 | Econòmic 13002 | Econòmic 13100 | Econòmic 15000 | Econòmic 15100 | Econòmic 15400 |
|-------------------|----------------------------|---------------|--|------------------|-------------------|----------------|-------------------|----------------|----------------|
| 0900 | | | | | | | 5.244,97 | | |
| 0900 | | | | | | | 8.657,01 | | |
| 0900 | | | | 21.523,54 | 37.679,88 | | 13.172,31 | | |
| 0900 | | | | | | | 5.133,09 | | |
| 0900 | | | | | | | 4.351,08 | | |
| 0900 | | 15017 | Manteniment i conservació d'edificis hàbitat urbà | | | | 8.272,50 | | |
| 0900 | | 15161 | Control i seguiment de grans infraestructures | | | | 130.273,89 | | |
| 0900 | | | | | | | 24.289,50 | | |
| 0900 | | | | | | | 77.113,13 | | |
| 0900 | | | | | | | | | |
| 0900 | | | | | | | 39.566,33 | | |
| 0900 | | | | | | | 3.836,85 | | |
| 0900 | | | | 20.979,30 | 31.984,96 | | 17.732,29 | | |
| 0900 | | | | | | | 8.755,50 | | |
| 0900 | | | | | | | 5.431,66 | | |
| 0900 | | | | | | | 16.770,39 | | |
| 0900 | | | | | | | 12.152,19 | | |
| 0900 | | | | 13.228,96 | 19.477,78 | | 35.283,06 | | |
| 0900 | | | | | | | 34.968,48 | | |
| 0900 | | | | | | | 16.606,73 | | |
| 0900 | | | | 8.919,96 | 15.122,72 | | 1.685,80 | | |
| 0900 Total | | | | 64.651,76 | 104.265,34 | | 491.804,72 | | |
| 0901 | Ger. Serveis Urbans | 15011 | Despeses generals d'hàbitat urbà | | | | 77.096,75 | | |
| 0901 | | | | | | | 23.665,52 | | |
| 0901 | | | | | | | 46.743,42 | | |
| 0901 | | | | | | | | | |
| 0901 | | | | | | | | | |
| 0901 | | | | | | | 14.831,63 | | |
| 0901 | | | | | | | 3.890,58 | | |
| 0901 | | | | | | | 4.882,92 | | |
| 0901 | | | | | | | 8.018,36 | | |
| 0901 | | | | | | | 3.796,25 | | |
| 0901 | | | | | | | 2.235,34 | | |
| 0901 | | 16231 | Tractament de residus | | | | 9.821,62 | | |
| 0901 | | | | | | | 4.783,06 | | |
| 0901 | | | | | | | 4.872,35 | | |
| 0901 | | | | | | | 7.113,83 | | |

| Centre gestor | Centre gestor | Codi Programa | Programa | Econòmic 16000 | Econòmic 16001 | Econòmic 16002 | Econòmic 16003 | Econòmic 16005 | Econòmic 16105 |
|-------------------|----------------------------|---------------|--|-------------------|-------------------|-------------------|----------------|-------------------|----------------|
| 0900 | | | | | | 14.214,84 | | | |
| 0900 | | | | | 12.645,72 | | | 24.770,40 | |
| 0900 | | | | 17.208,72 | 13.294,20 | 14.133,84 | | | |
| 0900 | | | | | 9.773,40 | 9.667,08 | | | |
| 0900 | | | | | 8.559,24 | 8.034,04 | | | |
| 0900 | | 15017 | Manteniment i conservació d'edificis hàbitat urbà | | | 28.267,68 | | | |
| 0900 | | 15161 | Control i seguiment de grans infraestructures | | | 118.283,61 | | 475.589,00 | |
| 0900 | | | | | 39.963,60 | 42.401,52 | | | |
| 0900 | | | | | 39.882,60 | 183.982,92 | | | |
| 0900 | | | | 35.712,24 | | 42.401,52 | | | |
| 0900 | | | | 35.712,24 | | 14.133,84 | | | |
| 0900 | | | | | 10.958,16 | 20.967,34 | | 147.220,18 | |
| 0900 | | | | | | 14.133,84 | | | |
| 0900 | | | | 17.208,72 | | 53.849,03 | | | |
| 0900 | | | | | | 28.267,68 | | | |
| 0900 | | | | | | 21.341,88 | | | |
| 0900 | | | | | 50.851,08 | 11.409,36 | | | |
| 0900 | | | | | 22.600,32 | 23.438,76 | | | |
| 0900 | | | | 11.178,96 | | 64.391,72 | | 86.154,10 | |
| 0900 | | | | | 9.382,80 | 51.027,30 | | 98.576,27 | |
| 0900 | | | | | | 55.858,89 | | 11.777,28 | |
| 0900 | | | | 8.215,57 | | | | | |
| 0900 Total | | | | 125.236,45 | 217.911,12 | 833.826,57 | | 935.987,92 | |
| 0901 | Ger. Serveis Urbans | 15011 | Despeses generals d'hàbitat urbà | | | | | 368.635,54 | |
| 0901 | | | | | | 82.783,20 | | | |
| 0901 | | | | | | 140.880,70 | | | |
| 0901 | | | | | | 28.267,68 | | | |
| 0901 | | | | | | 14.133,84 | | | |
| 0901 | | | | | | 10.997,31 | | 57.722,58 | |
| 0901 | | | | | | 14.133,84 | | | |
| 0901 | | | | | 9.578,28 | 8.908,44 | | | |
| 0901 | | | | | 20.230,08 | 9.851,64 | | | |
| 0901 | | | | | | | | 18.342,67 | |
| 0901 | | | | | | 8.908,32 | | | |
| 0901 | | 16231 | Tractament de residus | | | | | 46.690,58 | |
| 0901 | | | | | | 14.133,84 | | | |
| 0901 | | | | | | | | 23.920,92 | |
| 0901 | | | | | | 27.529,32 | | | |

| Centre gestor | Centre gestor | Codi Programa | Programa | Econòmic 16200 | Econòmic 16202 | Econòmic 16204 | Econòmic 16205 | Econòmic 16400 | Total |
|-------------------|----------------------------|---------------|---|----------------|----------------|----------------|----------------|----------------|----------------------|
| 0900 | | | | | | | | | 91.561,13 |
| 0900 | | | | | | | | | 165.486,57 |
| 0900 | | | | | | | | | 239.650,91 |
| 0900 | | | | | | | | | 95.996,69 |
| 0900 | | | | | | | | | 81.989,62 |
| 0900 | | 15017 | Manteniment i conservació d'edificis hàbitat urbà | | | | | | 150.973,70 |
| 0900 | | 15161 | Control i seguiment de grans infraestructures | | | | | | 2.535.928,02 |
| 0900 | | | | | | | | | 471.884,18 |
| 0900 | | | | | | | | | 1.362.438,17 |
| 0900 | | | | | | | | | 480.100,44 |
| 0900 | | | | | | | | | 356.526,42 |
| 0900 | | | | | | | | | 766.682,17 |
| 0900 | | | | | | | | | 71.065,21 |
| 0900 | | | | | | | | | 333.424,90 |
| 0900 | | | | | | | | | 158.206,48 |
| 0900 | | | | | | | | | 102.768,92 |
| 0900 | | | | | | | | | 312.155,23 |
| 0900 | | | | | | | | | 227.209,91 |
| 0900 | | | | | | | | | 708.846,64 |
| 0900 | | | | | | | | 5.573,40 | 702.007,54 |
| 0900 | | | | | | | | | 317.933,63 |
| 0900 | | | | | | | | | 33.944,05 |
| 0900 Total | | | | | | | | 5.573,40 | 10.213.524,89 |
| 0901 | Ger. Serveis Urbans | 15011 | Despeses generals d'hàbitat urbà | | | | | | 1.530.773,00 |
| 0901 | | | | | | | | 4.106,64 | 436.620,96 |
| 0901 | | | | | | | | 8.213,28 | 838.182,24 |
| 0901 | | | | | | | | | 184.138,18 |
| 0901 | | | | | | | | | 114.368,52 |
| 0901 | | | | | | | | | 291.217,31 |
| 0901 | | | | | | | | | 71.779,88 |
| 0901 | | | | | | | | | 91.355,98 |
| 0901 | | | | | | | | | 149.774,14 |
| 0901 | | | | | | | | | 76.205,97 |
| 0901 | | | | | | | | | 42.877,16 |
| 0901 | | 16231 | Tractament de residus | | | | | | 192.228,51 |
| 0901 | | | | | | | | | 84.776,52 |
| 0901 | | | | | | | | | 97.911,23 |
| 0901 | | | | | | | | | 404.895,83 |

| Centre gestor | Centre gestor | Codi Programa | Programa | p titulaci | Nivell | Núm llocs treball | Econòmic 10000 | Econòmic 10001 | Econòmic 10100 | Econòmic 11000 | Econòmic 12000 | |
|-------------------|---------------|---------------|-------------------------------|------------|--------|-------------------|----------------|----------------|----------------|----------------|----------------|------------|
| 0901 | | | | | | 26 | | | | | | 1 |
| 0901 | | | | C1 | | 22 | | | | | | 1 |
| 0901 | | | | C2 | | 14 | | | | | | 1 |
| 0901 | | 16311 | Neteja viària | A1 | | 22 | | | | | | 34.099,44 |
| 0901 | | | | | | 26 | | | | | | 17.049,72 |
| 0901 | | | | | | 28 | | | 98.710,18 | | | |
| 0901 | | | | A2 | | 20 | | | | | | 4 |
| 0901 | | | | C1 | | 18 | | | | | | 3 |
| 0901 | | | | | | 22 | | | | | | 1 |
| 0901 | | | | C2 | | 18 | | | | | | 1 |
| 0901 | | 16312 | Avaluació de la neteja viària | A1 | | 22 | | | | | | 17.049,72 |
| 0901 | | | | | | 26 | | | | | | 13.639,80 |
| 0901 | | | | A2 | | 20 | | | | | | 6 |
| 0901 | | | | | | 24 | | | | | | 5 |
| 0901 | | | | C1 | | 16 | | | | | | 1 |
| 0901 | | | | | | 18 | | | | | | 1 |
| 0901 | | | | | | 20 | | | | | | 2 |
| 0901 | | | | C2 | | 14 | | | | | | 1 |
| 0901 | | | | | | 18 | | | | | | 2 |
| 0901 | | 16511 | Gestió de l'enllumenat públic | A1 | | 22 | | | | | | 17.049,72 |
| 0901 | | | | | | 24 | | | | | | 34.099,44 |
| 0901 | | | | | | 26 | | | | | | 17.049,72 |
| 0901 | | | | A2 | | 20 | | | | | | 2 |
| 0901 | | | | | | 24 | | | | | | 1 |
| 0901 | | | | C2 | | 14 | | | | | | 2 |
| 0901 | | | | | | 18 | | | | | | 1 |
| 0901 Total | | | | | | | | | | 354.815,36 | | 864.876,10 |

Borsa de contingències

| | | | | | | | | | | | | |
|----------------------|--|--|--|--|--|--|------|--------------|--------------|-------|--------------|---------------|
| Total general | | | | | | | 7597 | 2.594.325,02 | 1.755.512,82 | ##### | 6.921.244,42 | 18.812.867,44 |
|----------------------|--|--|--|--|--|--|------|--------------|--------------|-------|--------------|---------------|

| Centre gestor | Centre gestor | Codi Programa | Programa | Econòmic 12001 | Econòmic 12003 | Econòmic 12004 | Econòmic 12005 | Econòmic 12006 | Econòmic 12100 |
|-------------------|---------------|---------------|--------------------------------------|-------------------|-------------------|-------------------|----------------|-------------------|-------------------|
| 0901 | | | | 14.992,66 | | | | 5.442,40 | 11.355,12 |
| 0901 | | | | | 11.482,74 | | | 5.462,08 | 8.291,78 |
| 0901 | | | | | | 9.733,12 | | | 4.960,90 |
| 0901 | | 16311 | Neteja viària | | | | | 546,50 | 16.583,56 |
| 0901 | | | | | | | | 3.281,50 | 11.355,12 |
| 0901 | | | | | | | | | |
| 0901 | | | | 59.970,64 | | | | 1.088,48 | 28.604,24 |
| 0901 | | | | | 22.965,48 | | | 10.123,12 | 12.841,92 |
| 0901 | | | | | 11.482,74 | | | 1.749,08 | 8.291,78 |
| 0901 | | | | | | 9.733,12 | | 582,64 | 6.420,96 |
| 0901 | | 16312 | Avaluació de la neteja viària | | | | | 656,30 | 8.291,78 |
| 0901 | | | | | | | | 2.625,20 | 9.084,04 |
| 0901 | | | | 83.958,92 | | | | 4.764,36 | 40.045,88 |
| 0901 | | | | 74.963,30 | | | | 15.238,72 | 47.400,50 |
| 0901 | | | | | | | | | |
| 0901 | | | | | 11.482,74 | | | 4.621,76 | 6.420,96 |
| 0901 | | | | | 22.965,48 | | | 9.077,48 | 14.302,12 |
| 0901 | | | | | | 9.733,12 | | 582,64 | 4.960,90 |
| 0901 | | | | | | 19.466,24 | | 2.039,24 | 12.841,92 |
| 0901 | | 16511 | Gestió de l'enllumenat públic | | | | | 1.312,60 | 8.291,78 |
| 0901 | | | | | | | | 5.030,80 | 18.960,20 |
| 0901 | | | | | | | | 2.842,30 | 11.355,12 |
| 0901 | | | | 29.985,32 | | | | 3.809,68 | 14.302,12 |
| 0901 | | | | 14.992,66 | | | | 2.176,96 | 9.480,10 |
| 0901 | | | | | | 19.466,24 | | | 9.921,80 |
| 0901 | | | | | | 9.733,12 | | 291,32 | 6.420,96 |
| 0901 Total | | | | 437.785,60 | 136.262,28 | 107.064,32 | | 224.373,56 | 850.563,98 |

Borsa de contingències

| | | | | | | | | | |
|----------------------|--|--|--|----------------------|---------------------|----------------------|-----------------|----------------------|----------------------|
| Total general | | | | 11.020.000,28 | 9.578.729,33 | 43.105.900,17 | 8.919,96 | 14.042.198,23 | 44.311.551,71 |
|----------------------|--|--|--|----------------------|---------------------|----------------------|-----------------|----------------------|----------------------|

| Centre gestor | Centre gestor | Codi Programa | Programa | Econòmic | | | | Econòmic | |
|-------------------------------|---------------|---------------|--------------------------------------|-----------------------|-------------------|------------------|---------------------|----------------------|------------------|
| | | | | 12101 | Econòmic 12400 | Econòmic 12401 | Econòmic 12403 | 12404 | Econòmic 12406 |
| 0901 | | | | 31.950,24 | | | | | |
| 0901 | | | | 25.518,36 | | | | | |
| 0901 | | | | 10.741,14 | | | | | |
| 0901 | | 16311 | Neteja viària | 36.067,70 | | | | | |
| 0901 | | | | 34.612,48 | | | | | |
| 0901 | | | | | | | | | |
| 0901 | | | | 52.136,20 | | | | | |
| 0901 | | | | 44.552,06 | | | | | |
| 0901 | | | | 20.841,24 | | | | | |
| 0901 | | | | 14.705,46 | | | | | |
| 0901 | | 16312 | Avaluació de la neteja viària | 19.467,80 | | | | | |
| 0901 | | | | 23.930,48 | | | | | |
| 0901 | | | | 74.569,12 | | | | | |
| 0901 | | | | 112.830,39 | | | | | |
| 0901 | | | | | | | | | |
| 0901 | | | | 14.705,46 | | | | | |
| 0901 | | | | 37.380,00 | | | | | |
| 0901 | | | | 13.061,86 | | | | | |
| 0901 | | | | 31.771,46 | | | | | |
| 0901 | | 16511 | Gestió de l'enllumenat públic | 21.134,82 | | | | | |
| 0901 | | | | 51.539,88 | | | | | |
| 0901 | | | | 30.706,48 | | | | | |
| 0901 | | | | 28.329,32 | | | | | |
| 0901 | | | | 22.181,32 | | | | | |
| 0901 | | | | 21.520,02 | | | | | |
| 0901 | | | | 13.988,45 | | | | | |
| 0901 Total | | | | 2.117.871,74 | | | | | |
| Borsa de contingències | | | | | | | | | |
| Total general | | | | 165.067.649,60 | 169.974,82 | 65.897,14 | 1.888.202,21 | 15.458.245,86 | 69.577,78 |

| Centre gestor | Centre gestor | Codi Programa | Programa | Econòmic 13000 | Econòmic 13002 | Econòmic 13100 | Econòmic 15000 | Econòmic 15100 | Econòmic 15400 | |
|-------------------------------|---------------|---------------|--------------------------------------|---------------------|---------------------|-------------------|----------------------|----------------------|----------------------|---------------------|
| 0901 | | | | | | | 4.611,62 | | | |
| 0901 | | | | | | | 3.649,35 | | | |
| 0901 | | | | | | | 1.777,85 | | | |
| 0901 | | 16311 | Neteja viària | | | | 4.720,20 | | | |
| 0901 | | | | | | | 4.819,66 | | | |
| 0901 | | | | | | | | | | |
| 0901 | | | | | | | 10.171,02 | | | |
| 0901 | | | | 15.264,18 | 26.141,78 | | 9.471,86 | | | |
| 0901 | | | | | | | 3.041,08 | | | |
| 0901 | | | | | | | 750,89 | | | |
| 0901 | | 16312 | Avaluació de la neteja viària | | | | 2.582,16 | | | |
| 0901 | | | | | | | 3.341,47 | | | |
| 0901 | | | | | | | 11.764,24 | | | |
| 0901 | | | | | | | 18.116,79 | | | |
| 0901 | | | | 16.524,66 | 20.751,36 | | 2.685,97 | | | |
| 0901 | | | | | | | 2.682,15 | | | |
| 0901 | | | | | | | 6.019,58 | | | |
| 0901 | | | | | | | 2.013,60 | | | |
| 0901 | | | | | | | 4.704,02 | | | |
| 0901 | | 16511 | Gestió de l'enllumenat públic | | | | 3.489,39 | | | |
| 0901 | | | | | | | 7.990,76 | | | |
| 0901 | | | | | | | 4.504,06 | | | |
| 0901 | | | | | | | 5.539,51 | | | |
| 0901 | | | | | | | 3.537,27 | | | |
| 0901 | | | | | | | 3.603,06 | | | |
| 0901 | | | | | | | 2.155,91 | | | |
| 0901 Total | | | | 31.788,84 | 46.893,14 | | 339.495,10 | | | |
| Borsa de contingències | | | | | | | | | 17.794.500,00 | 5.692.799,89 |
| Total general | | | | 2.817.485,09 | 4.678.693,07 | 665.864,53 | 23.317.743,96 | 17.794.500,00 | 5.692.799,89 | |

| Centre gestor | Centre gestor | Codi Programa | Programa | Econòmic 16000 | Econòmic 16001 | Econòmic 16002 | Econòmic 16003 | Econòmic 16005 | Econòmic 16105 |
|-------------------------------|---------------|---------------|--------------------------------------|---------------------|----------------------|----------------------|------------------|----------------------|-------------------|
| 0901 | | | | | 13.294,20 | | | | |
| 0901 | | | | | 13.294,20 | | | | |
| 0901 | | | | | | | | 8.637,04 | |
| 0901 | | 16311 | Neteja viària | | | | | 30.804,32 | |
| 0901 | | | | | | 14.133,84 | | | |
| 0901 | | | | | | 14.133,84 | | | |
| 0901 | | | | | | | | 48.665,22 | |
| 0901 | | | | 14.225,40 | 23.898,12 | | | | |
| 0901 | | | | | | 11.896,32 | | | |
| 0901 | | | | | | 8.826,48 | | | |
| 0901 | | 16312 | Avaluació de la neteja viària | | | | | 15.448,68 | |
| 0901 | | | | | | 13.851,00 | | | |
| 0901 | | | | | | 12.927,84 | | 54.023,88 | |
| 0901 | | | | | | 69.391,08 | | | |
| 0901 | | | | 12.747,84 | | | | | |
| 0901 | | | | | 9.836,04 | | | | |
| 0901 | | | | | | 23.513,04 | | | |
| 0901 | | | | | | | | 9.621,64 | |
| 0901 | | | | | | 18.553,58 | | | |
| 0901 | | 16511 | Gestió de l'enllumenat públic | | | | | 16.255,32 | |
| 0901 | | | | | | 28.267,68 | | | |
| 0901 | | | | | | 14.133,84 | | | |
| 0901 | | | | | | 10.464,62 | | 13.325,04 | |
| 0901 | | | | | | 13.720,44 | | | |
| 0901 | | | | | | | | 17.616,07 | |
| 0901 | | | | | | 8.543,52 | | | |
| 0901 Total | | | | 26.973,24 | 103.058,76 | 609.957,41 | | 729.709,50 | |
| Borsa de contingències | | | | | | | | | 218.687,96 |
| Total general | | | | 6.212.887,07 | 12.485.197,32 | 86.717.986,38 | 16.261,20 | 14.729.726,85 | 218.687,96 |

| Centre gestor | Centre gestor | Codi Programa | Programa | Econòmic 16200 | Econòmic 16202 | Econòmic 16204 | Econòmic 16205 | Econòmic 16400 | Total |
|-------------------------------|---------------|---------------|-------------------------------|----------------|----------------|----------------|----------------|----------------|----------------|
| 0901 | | | | | | | | | 81.646,24 |
| 0901 | | | | | | | | | 67.698,51 |
| 0901 | | | | | | | | | 35.850,05 |
| 0901 | | 16311 | Neteja viària | | | | | | 122.821,72 |
| 0901 | | | | | | | | | 85.252,32 |
| 0901 | | | | | | | | | 112.844,02 |
| 0901 | | | | | | | | | 200.635,80 |
| 0901 | | | | | | | | | 179.483,92 |
| 0901 | | | | | | | | | 57.302,24 |
| 0901 | | | | | | | | | 41.019,55 |
| 0901 | | 16312 | Avaluació de la neteja viària | | | | | | 63.496,44 |
| 0901 | | | | | | | | | 66.471,99 |
| 0901 | | | | | | | | | 282.054,24 |
| 0901 | | | | | | | | | 337.940,78 |
| 0901 | | | | | | | | | 52.709,83 |
| 0901 | | | | | | | | | 49.749,11 |
| 0901 | | | | | | | | | 113.257,70 |
| 0901 | | | | | | | | | 39.973,76 |
| 0901 | | | | | | | | | 89.376,46 |
| 0901 | | 16511 | Gestió de l'enllumenat públic | | | | | | 67.533,63 |
| 0901 | | | | | | | | | 145.888,76 |
| 0901 | | | | | | | | | 80.591,52 |
| 0901 | | | | | | | | | 105.755,61 |
| 0901 | | | | | | | | | 66.088,75 |
| 0901 | | | | | | | | | 72.127,19 |
| 0901 | | | | | | | | | 41.133,28 |
| 0901 Total | | | | | | | | 12.319,92 | 6.993.808,85 |
| Borsa de contingències | | | | 1.697.274,60 | 175.000,00 | 384.770,14 | 452.880,00 | | 26.415.912,60 |
| Total general | | | | 1.697.274,60 | 175.000,00 | 384.770,14 | 452.880,00 | 1.079.343,48 | 527.550.137,22 |



**Ajuntament
de Barcelona**

PRESSUPOST 2024

PROGRAMA D'INVERSIONS MUNICIPALS

ANNEX D'INVERSIONS (PIM 2024 fins a 14/09/2023)

| EXECUTOR | CODI ACTUACIÓ | PROJECTE. ACTUACIÓ | PREVISIONS PIM 2024 | IMPORT APROVAT | IMPORT DISPONIBLE | DESCRIPCIÓ CODI PROGRAMA | CODI PROGRAMA | IFS (1) | APLICACIÓ PRESSUPOSTÀRIA |
|---|---------------|--|---------------------|----------------|-------------------|--------------------------------|---------------|---------|--------------------------|
| Agència de Salut Pública de Barcelona | P.01.6034.03 | Laboratori de Salut Pública. Reposició equipament analític | 165.919,00 | 0,00 | 165.919,00 | | | | 0703 60900 33011 |
| Barcelona Activa, SA | P.11.6030.01 | Equipaments empresa i ocupació. Manteniment | 200.000,00 | 200.000,00 | 0,00 | Gestió del patrimoni | 933 | SI | 0703 60978 93314 |
| Barcelona Activa, SA | P.11.7001.02 | Sistemes d'informació empresa i ocupació. Maquinari | 500.000,00 | 500.000,00 | 0,00 | Societat de la informació | 491 | SI | 0703 74400 49112 |
| Barcelona Activa, SA | P.11.7001.03 | Sistemes d'informació empresa i ocupació. Programari | 588.300,00 | 588.300,00 | 0,00 | Societat de la informació | 491 | SI | 0703 74400 49112 |
| Barcelona Activa, SA | P.11.7030.01 | Equipaments empresa i ocupació. Manteniment | 500.000,00 | 500.000,00 | 0,00 | Gestió del patrimoni | 933 | SI | 0703 74400 93314 |
| Barcelona d'Infraestructures Municipals, SA | P.01.6048.03 | Pla de manteniment integral Ciutat Vella. Redacció de projectes | 61.035,86 | 61.035,86 | 0,00 | Vies públiques | 153 | SI | 0703 60974 15344 |
| Barcelona d'Infraestructures Municipals, SA | P.01.6051.01 | Equipaments Ciutat Vella. Redacció de projectes | 33.000,00 | 33.000,00 | 0,00 | Gestió del patrimoni | 933 | SI | 0703 60974 93314 |
| Barcelona d'Infraestructures Municipals, SA | P.01.6114.03 | Edifici Via Laietana 8-10. Rehabilitació | 6.526.109,14 | 6.526.109,14 | 0,00 | | | | 0703 60974 15131 |
| Barcelona d'Infraestructures Municipals, SA | P.01.6124.01 | Edifici vell Casa Gran. Restauració | 360.000,00 | 360.000,00 | 0,00 | Gestió del patrimoni | 933 | SI | 0703 60974 93314 |
| Barcelona d'Infraestructures Municipals, SA | P.01.6126.02 | Nous pisos d'acollida per a dones víctimes de violència. Obra | 949.000,00 | 949.000,00 | 0,00 | Assistència social primària | 231 | SI | 0703 60974 23191 |
| Barcelona d'Infraestructures Municipals, SA | P.01.6143.01 | La Rambla. Rehabilitació | 4.132.882,35 | 4.132.882,35 | 0,00 | Vies públiques | 153 | SI | 0703 60974 15331 |
| Barcelona d'Infraestructures Municipals, SA | P.01.6148.02 | Pla de barris. Ciutat Vella. Redacció de projecte | 100.000,00 | 100.000,00 | 0,00 | Vies públiques | 153 | SI | 0703 60974 15361 |
| Barcelona d'Infraestructures Municipals, SA | P.01.6148.03 | Pla de barris. Ciutat Vella | 2.029.500,00 | 2.029.500,00 | 0,00 | Vies públiques | 153 | SI | 0703 60974 15361 |
| Barcelona d'Infraestructures Municipals, SA | P.01.6162.02 | Rehabilitació Edifici antic "Borsi". Rehabilitació | 3.287.313,29 | 3.287.313,29 | 0,00 | Biblioteques i arxius | 332 | SI | 0703 60974 33211 |
| Barcelona d'Infraestructures Municipals, SA | P.01.6172.01 | Parc de la Ciutadella. Millores | 1.064.000,00 | 1.064.000,00 | 0,00 | Parcs i jardins | 171 | SI | 0703 60974 17111 |
| Barcelona d'Infraestructures Municipals, SA | P.01.6187.02 | Via Laietana. Reurbanització | 13.615.110,22 | 13.615.110,22 | 0,00 | Vies públiques | 153 | SI | 0703 60974 15331 |
| Barcelona d'Infraestructures Municipals, SA | P.01.6193.01 | OAC Ciutat Vella C/ Ramalleres. Redacció de Projecte | 17.000,00 | 17.000,00 | 0,00 | Gestió del patrimoni | 933 | SI | 0703 60974 93314 |
| Barcelona d'Infraestructures Municipals, SA | P.01.6195.01 | OAC Antic Hospital Santa Creu i Sant Pau. Projecte i adequació | 600.000,00 | 600.000,00 | 0,00 | Gestió del patrimoni | 933 | SI | 0703 60974 93314 |
| Barcelona d'Infraestructures Municipals, SA | P.01.6195.01 | OAC Antic Hospital Santa Creu i Sant Pau. Projecte i adequació | 743.250,00 | 0,00 | 743.250,00 | | | | 0703 60900 92011 |
| Barcelona d'Infraestructures Municipals, SA | P.01.6196.01 | Palau de la Virreina. Rehabilitació | 221.530,64 | 0,00 | 221.530,64 | | | | 0703 60900 33011 |
| Barcelona d'Infraestructures Municipals, SA | P.01.6207.01 | Node Formatiu i Tecnològic de la Nàutica. Redacció de Projectes | 215.000,00 | 215.000,00 | 0,00 | | | | 0703 60974 43336 |
| Barcelona d'Infraestructures Municipals, SA | P.01.6233.01 | Hivernacle Parc de la Ciutadella. Restauració | 93,26 | 93,26 | 0,00 | Equipaments culturals i museus | 333 | SI | 0703 60974 33311 |
| Barcelona d'Infraestructures Municipals, SA | P.01.6246.01 | Pla de Barris. Can 60. Fases 2 i 3 | 2.050.000,00 | 2.050.000,00 | 0,00 | Vies públiques | 153 | SI | 0703 60974 15361 |
| Barcelona d'Infraestructures Municipals, SA | P.01.6251.01 | Pl. de la Maquinista. Millores | 55.000,00 | 55.000,00 | 0,00 | Parcs i jardins | 171 | SI | 0703 60974 17111 |
| Barcelona d'Infraestructures Municipals, SA | P.01.6252.01 | Pla de Barris. Pl. Castella. Millores | 60.000,00 | 60.000,00 | 0,00 | Vies públiques | 153 | SI | 0703 60974 15361 |
| Barcelona d'Infraestructures Municipals, SA | P.01.6253.01 | Pressupostos Participatius. Reduïm barreres Raval C. St. Antoni Ab | 625.000,00 | 625.000,00 | 0,00 | Vies públiques | 153 | SI | 0703 60974 15331 |
| Barcelona d'Infraestructures Municipals, SA | P.01.6254.01 | Unitat Muntada. Redaccions de Projectes | 33.138,00 | 33.138,00 | 0,00 | Protecció civil | 135 | SI | 0703 60974 13511 |
| Barcelona d'Infraestructures Municipals, SA | P.01.6255.01 | Pla de barris. Pou de la Figuera. Reurbanització | 620.000,00 | 620.000,00 | 0,00 | Vies públiques | 153 | SI | 0703 60974 15361 |
| Barcelona d'Infraestructures Municipals, SA | P.01.6257.01 | Pressupostos Participatius. Carril Bici Pg. Joan de Borbó. Reurbanit | 144.003,47 | 144.003,47 | 0,00 | Vies públiques | 153 | SI | 0703 60974 15331 |
| Barcelona d'Infraestructures Municipals, SA | P.01.6258.01 | Pressupostos Participatius. Jocs infantils al Raval. Millores | 668.331,53 | 668.331,53 | 0,00 | | | | 0703 60974 13414 |
| Barcelona d'Infraestructures Municipals, SA | P.02.6027.02 | Residència Fort Pienc. Redacció de Projecte | 80.000,00 | 80.000,00 | 0,00 | | | | 0703 60974 23011 |
| Barcelona d'Infraestructures Municipals, SA | P.02.6036.01 | Equipaments Eixample. Redacció de projectes | 27.817,35 | 27.817,35 | 0,00 | Gestió del patrimoni | 933 | SI | 0703 60974 93314 |
| Barcelona d'Infraestructures Municipals, SA | P.02.6077.03 | Centre cívic i espai gent gran Sagrada Família. Rehabilitació i millor | 5.446.892,58 | 5.446.892,58 | 0,00 | | | | 0703 60974 31211 |
| Barcelona d'Infraestructures Municipals, SA | P.02.6113.02 | Ronda de Sant Antoni. Reurbanització | 11.670.000,00 | 11.670.000,00 | 0,00 | Vies públiques | 153 | SI | 0703 60974 15331 |
| Barcelona d'Infraestructures Municipals, SA | P.02.6120.02 | Col·lector Av. Diagonal. Redacció de Projecte | 50.000,00 | 50.000,00 | 0,00 | Vies públiques | 153 | SI | 0703 60974 15344 |
| Barcelona d'Infraestructures Municipals, SA | P.02.6121.01 | Biblioteca Sant Antoni - Joan Oliver. Millores | 2.052.719,36 | 2.052.719,36 | 0,00 | Biblioteques i arxius | 332 | SI | 0703 60974 33211 |
| Barcelona d'Infraestructures Municipals, SA | P.02.6131.01 | Centre de Serveis Socials Myrurgia. Redacció de Projectes | 3.845.511,09 | 3.845.511,09 | 0,00 | Assistència social primària | 231 | SI | 0703 60974 23151 |
| Barcelona d'Infraestructures Municipals, SA | P.02.6137.01 | Espai Jove Eixample La Sucrea. Redacció de Projectes | 65.000,00 | 65.000,00 | 0,00 | | | | 0703 60974 23222 |
| Barcelona d'Infraestructures Municipals, SA | P.02.6154.01 | Pressupostos Participatius. Districte d'Eixample | 502.607,41 | 502.607,41 | 0,00 | Vies públiques | 153 | SI | 0703 60974 15344 |
| Barcelona d'Infraestructures Municipals, SA | P.02.6162.01 | Oficina SARA. Redacció de Projectes | 800.000,00 | 0,00 | 800.000,00 | | | | 0703 60900 23013 |
| Barcelona d'Infraestructures Municipals, SA | P.02.6165.01 | Jardins Helena Maseras. Reurbanització | 35.000,00 | 35.000,00 | 0,00 | Parcs i jardins | 171 | SI | 0703 60974 17111 |
| Barcelona d'Infraestructures Municipals, SA | P.02.6178.01 | Jardins Cèsar Martinell. Millores | 110.000,00 | 110.000,00 | 0,00 | Parcs i jardins | 171 | SI | 0703 60974 17111 |
| Barcelona d'Infraestructures Municipals, SA | P.02.6181.01 | Pressupostos Participatius. Ampliem la xarxa d'eixos verds c. Rosse | 345.000,00 | 345.000,00 | 0,00 | Vies públiques | 153 | SI | 0703 60974 15331 |
| Barcelona d'Infraestructures Municipals, SA | P.03.6014.02 | Entorns estació de Sants. Urbanització | 966.632,00 | 966.632,00 | 0,00 | Vies públiques | 153 | SI | 0703 60974 15331 |
| Barcelona d'Infraestructures Municipals, SA | P.03.6038.01 | Equipaments Sants-Montjuïc. Redacció de projectes | 40.858,99 | 40.858,99 | 0,00 | Gestió del patrimoni | 933 | SI | 0703 60974 93314 |
| Barcelona d'Infraestructures Municipals, SA | P.03.6051.03 | Pla de manteniment integral Sants-Montjuïc. Redacció de projecte | 32.401,67 | 32.401,67 | 0,00 | Vies públiques | 153 | SI | 0703 60974 15344 |
| Barcelona d'Infraestructures Municipals, SA | P.03.6096.02 | Olzinelles 30. Construcció | 900.000,00 | 900.000,00 | 0,00 | Equipaments culturals i museus | 333 | SI | 0703 60974 33311 |
| Barcelona d'Infraestructures Municipals, SA | P.03.6097.02 | Can Batlló. Actuacions | 268.500,00 | 268.500,00 | 0,00 | Equipaments culturals i museus | 333 | SI | 0703 60974 33311 |
| Barcelona d'Infraestructures Municipals, SA | P.03.6101.02 | Pla de barris. Sants-Montjuïc. Redacció de projecte | 67.000,00 | 67.000,00 | 0,00 | Vies públiques | 153 | SI | 0703 60974 15361 |
| Barcelona d'Infraestructures Municipals, SA | P.03.6118.02 | Centre persones vulnerables sense llar Zona Franca. Adequació i ar | 60.042,35 | 60.042,35 | 0,00 | Assistència social primària | 231 | SI | 0703 60974 23191 |
| Barcelona d'Infraestructures Municipals, SA | P.03.6129.01 | C. Vilà i Vilà. Reurbanització | 17.595.000,00 | 17.595.000,00 | 0,00 | Vies públiques | 153 | SI | 0703 60974 15331 |
| Barcelona d'Infraestructures Municipals, SA | P.03.6157.01 | Castell de Montjuïc. Adequació | 677.722,26 | 677.722,26 | 0,00 | Equipaments culturals i museus | 333 | SI | 0703 60974 33311 |
| Barcelona d'Infraestructures Municipals, SA | P.03.6160.01 | CEM La Marina. Redacció de projectes | 200.000,00 | 200.000,00 | 0,00 | Instal·lacions esportives | 342 | SI | 0703 60974 34211 |
| Barcelona d'Infraestructures Municipals, SA | P.03.6161.01 | Residència Josep Miracle. Redacció de Projectes | 3.500.415,86 | 3.500.415,86 | 0,00 | Assistència social primària | 231 | SI | 0703 60974 23151 |
| Barcelona d'Infraestructures Municipals, SA | P.03.6163.01 | Centre de dia Poble Sec. Redacció de projecte i adequació. | 300.000,00 | 300.000,00 | 0,00 | Assistència social primària | 231 | SI | 0703 60974 23151 |

ANNEX D'INVERSIONS (PIM 2024 fins a 14/09/2023)

| EXECUTOR | CODI ACTUACIÓ | PROJECTE. ACTUACIÓ | PREVISIONS PIM 2024 | IMPORT APROVAT | IMPORT DISPONIBLE | DESCRIPCIÓ CODI PROGRAMA | CODI PROGRAMA | IFS (1) | APLICACIÓ PRESSUPOSTÀRIA |
|---|---------------|---|---------------------|----------------|-------------------|---|---------------|---------|--------------------------|
| Barcelona d'Infraestructures Municipals, SA | P.03.6169.01 | Adequació Centre Tarragona. Agrupació serveis SAIER de Fonho | 1.560.000,00 | 1.560.000,00 | 0,00 | Assistència social primària | 231 | SI | 0703 60974 23151 |
| Barcelona d'Infraestructures Municipals, SA | P.03.6188.01 | Jardins Rambla de Sants. Reurbanització | 75.000,00 | 75.000,00 | 0,00 | Parcs i jardins | 171 | SI | 0703 60974 17111 |
| Barcelona d'Infraestructures Municipals, SA | P.03.6189.01 | Pl. Vidriera. Reurbanització | 400.624,65 | 400.624,65 | 0,00 | Vies públiques | 153 | SI | 0703 60974 15331 |
| Barcelona d'Infraestructures Municipals, SA | P.03.6190.01 | Jardins de Laribal. Reurbanització | 55.000,00 | 55.000,00 | 0,00 | Abastament domiciliari d'aigua potable | 161 | SI | 0703 60974 16111 |
| Barcelona d'Infraestructures Municipals, SA | P.03.6196.01 | Pressupostos Participatius. Camp criquet Julià de Capmany. Adequ | 300.000,00 | 300.000,00 | 0,00 | Vies públiques | 153 | SI | 0703 60974 15331 |
| Barcelona d'Infraestructures Municipals, SA | P.03.6200.01 | Talussos de Sants - Montjuic. Reurbanització | 2.135.000,00 | 2.135.000,00 | 0,00 | Vies públiques | 153 | SI | 0703 60974 15331 |
| Barcelona d'Infraestructures Municipals, SA | P.03.6203.01 | Pla de Barris. Pl. Hortes de Sant Bertran. Reurbanització | 3.250.000,00 | 3.250.000,00 | 0,00 | Vies públiques | 153 | SI | 0703 60974 15361 |
| Barcelona d'Infraestructures Municipals, SA | P.03.6204.01 | Coertura Rambla Brasil. Redacció de projecte | 35.000,00 | 35.000,00 | 0,00 | Vies públiques | 153 | SI | 0703 60974 15344 |
| Barcelona d'Infraestructures Municipals, SA | P.03.6205.01 | Pressupostos Participatius. Parc Espanya industrial. Millores | 532.036,78 | 532.036,78 | 0,00 | Parcs i jardins | 171 | SI | 0703 60974 17111 |
| Barcelona d'Infraestructures Municipals, SA | P.03.6206.01 | Pla de Barris. Pl. Tres Xemeneies. Millores | 222.408,38 | 222.408,38 | 0,00 | Vies públiques | 153 | SI | 0703 60974 15361 |
| Barcelona d'Infraestructures Municipals, SA | P.03.6208.01 | Parc de Bombers de Zona Franca.. Redacció de Projectes | 25.198,00 | 25.198,00 | 0,00 | Protecció civil | 135 | SI | 0703 60974 13511 |
| Barcelona d'Infraestructures Municipals, SA | P.03.6209.01 | Pla de Barris. Local Pg. Exposició. Reforma | 335.000,00 | 335.000,00 | 0,00 | Vies públiques | 153 | SI | 0703 60974 15361 |
| Barcelona d'Infraestructures Municipals, SA | P.04.6006.03 | Casa Hurtado. Rehabilitació | 375.000,00 | 375.000,00 | 0,00 | Equipaments culturals i museus | 333 | SI | 0703 60974 33311 |
| Barcelona d'Infraestructures Municipals, SA | P.04.6055.02 | Pavelló Illa. Consolidació estructural | 5.416.528,00 | 5.416.528,00 | 0,00 | Instal·lacions esportives | 342 | SI | 0703 60974 34211 |
| Barcelona d'Infraestructures Municipals, SA | P.04.6056.01 | Antiga Fàbrica Fiat Hispània. Redacció de Projecte | 90.000,00 | 90.000,00 | 0,00 | Funcionament centres ensenyament infantil p | 323 | SI | 0703 60974 32321 |
| Barcelona d'Infraestructures Municipals, SA | P.04.6076.01 | C. Galileu. Reurbanització | 297.921,32 | 297.921,32 | 0,00 | Vies públiques | 153 | SI | 0703 60974 15331 |
| Barcelona d'Infraestructures Municipals, SA | P.04.6078.01 | C. Loreto. Reurbanització | 119.622,76 | 119.622,76 | 0,00 | Vies públiques | 153 | SI | 0703 60974 15331 |
| Barcelona d'Infraestructures Municipals, SA | P.04.6079.01 | Jardins Josep Munté. Reurbanització | 59.325,68 | 59.325,68 | 0,00 | Parcs i jardins | 171 | SI | 0703 60974 17111 |
| Barcelona d'Infraestructures Municipals, SA | P.04.6081.01 | Jardins Clara Campoamor. Reurbanització | 404.000,00 | 404.000,00 | 0,00 | Parcs i jardins | 171 | SI | 0703 60974 17111 |
| Barcelona d'Infraestructures Municipals, SA | P.04.6084.01 | Pressupostos Participatius. Espai vianants C. Europa. Reurbanitza | 226.224,74 | 226.224,74 | 0,00 | Vies públiques | 153 | SI | 0703 60974 15331 |
| Barcelona d'Infraestructures Municipals, SA | P.04.6085.01 | Jardins Sant Joan de Déu. Reurbanització | 183.185,59 | 183.185,59 | 0,00 | Parcs i jardins | 171 | SI | 0703 60974 17111 |
| Barcelona d'Infraestructures Municipals, SA | P.04.6086.01 | Pressupostos Participatius. Carril Bici Travessera de Les Corts. Ade | 64.758,82 | 64.758,82 | 0,00 | | | | 0703 60974 13414 |
| Barcelona d'Infraestructures Municipals, SA | P.05.6011.02 | Equipaments Pl. Sarrià. Construcció | 1.300.000,00 | 1.300.000,00 | 0,00 | | | | 0703 60974 92011 |
| Barcelona d'Infraestructures Municipals, SA | P.05.6026.01 | Pla de manteniment integral Sarrià-Sant Gervasi. Manteniment via | 200.897,18 | 200.897,18 | 0,00 | Vies públiques | 153 | SI | 0703 60974 15344 |
| Barcelona d'Infraestructures Municipals, SA | P.05.6026.03 | Pla de manteniment integral Sarrià-Sant Gervasi. Redacció de proje | 50.000,00 | 50.000,00 | 0,00 | Vies públiques | 153 | SI | 0703 60974 15344 |
| Barcelona d'Infraestructures Municipals, SA | P.05.6065.03 | Centre d'estada limitada per a persones vulnerables de Cister. Ade | 200.000,00 | 200.000,00 | 0,00 | Assistència social primària | 231 | SI | 0703 60974 23191 |
| Barcelona d'Infraestructures Municipals, SA | P.05.6081.01 | Caserna Guàrdia Urbana Av. Foix. Redacció de Projecte | 256.267,89 | 256.267,89 | 0,00 | Seguretat i Ordre Públic | 132 | SI | 0703 60974 13212 |
| Barcelona d'Infraestructures Municipals, SA | P.05.6081.01 | Caserna Guàrdia Urbana Av. Foix. Redacció de Projecte | 2.519.931,64 | 0,00 | 2.519.931,64 | | | | 0703 60900 15131 |
| Barcelona d'Infraestructures Municipals, SA | P.05.6097.01 | Pressupostos Participatius. Districte de Sarrià Sant Gervasi | 0,01 | 0,01 | 0,00 | Vies públiques | 153 | SI | 0703 60974 15344 |
| Barcelona d'Infraestructures Municipals, SA | P.05.6100.01 | C. Savina. Reurbanització | 12.803,75 | 12.803,75 | 0,00 | Vies públiques | 153 | SI | 0703 60974 15331 |
| Barcelona d'Infraestructures Municipals, SA | P.05.6101.01 | Ptge. Marimon. Reurbanització | 74.829,42 | 74.829,42 | 0,00 | Vies públiques | 153 | SI | 0703 60974 15331 |
| Barcelona d'Infraestructures Municipals, SA | P.05.6102.01 | C. Orellana. Reurbanització | 70.000,00 | 70.000,00 | 0,00 | Vies públiques | 153 | SI | 0703 60974 15331 |
| Barcelona d'Infraestructures Municipals, SA | P.05.6104.01 | Pressupostos participatius. Vianants al carrer de Balmes. Reurbanit | 18.372,00 | 18.372,00 | 0,00 | Vies públiques | 153 | SI | 0703 60974 15331 |
| Barcelona d'Infraestructures Municipals, SA | P.05.6106.01 | Pressupostos Participatius. Carril Bici Via Augusta. Reurbanització | 134.137,85 | 134.137,85 | 0,00 | Vies públiques | 153 | SI | 0703 60974 15331 |
| Barcelona d'Infraestructures Municipals, SA | P.05.6112.01 | Jardins Mercè Rodoreda. Millores | 630.000,00 | 630.000,00 | 0,00 | Parcs i jardins | 171 | SI | 0703 60974 17111 |
| Barcelona d'Infraestructures Municipals, SA | P.05.6113.01 | Talussos de Sarrià-Sant Gervasi. Reurbanització | 1.410.000,00 | 1.410.000,00 | 0,00 | Vies públiques | 153 | SI | 0703 60974 15331 |
| Barcelona d'Infraestructures Municipals, SA | P.05.6114.01 | Ponts de Vallvidrera. Estudis previs | 31.000,00 | 31.000,00 | 0,00 | Vies públiques | 153 | SI | 0703 60974 15344 |
| Barcelona d'Infraestructures Municipals, SA | P.05.6115.01 | Pressupostos Participatius. Pacíficem Barri del Farró. Reurbanitza | 200.000,00 | 200.000,00 | 0,00 | Vies públiques | 153 | SI | 0703 60974 15331 |
| Barcelona d'Infraestructures Municipals, SA | P.05.6116.01 | Pressupostos Participatius. Hort Sarrià de Dalt. Reurbanització | 337.437,49 | 337.437,49 | 0,00 | Vies públiques | 153 | SI | 0703 60974 15331 |
| Barcelona d'Infraestructures Municipals, SA | P.06.6033.03 | Pla de manteniment integral Gràcia. Redacció de projectes | 61.718,59 | 61.718,59 | 0,00 | Vies públiques | 153 | SI | 0703 60974 15344 |
| Barcelona d'Infraestructures Municipals, SA | P.06.6056.01 | C. Pi i Margall. Urbanització | 1.678.819,00 | 1.678.819,00 | 0,00 | Vies públiques | 153 | SI | 0703 60974 15331 |
| Barcelona d'Infraestructures Municipals, SA | P.06.6097.01 | Espai Joves Camp d'en Grassot. Redacció de Projectes i execució | 500.000,00 | 0,00 | 500.000,00 | | | | 0703 60900 23013 |
| Barcelona d'Infraestructures Municipals, SA | P.06.6104.01 | Jardins Anna Piferrer. Reurbanització | 385.000,00 | 385.000,00 | 0,00 | Vies públiques | 153 | SI | 0703 60974 15331 |
| Barcelona d'Infraestructures Municipals, SA | P.06.6109.01 | Pressupostos Participatius. Districte de Gràcia | 153.004,94 | 153.004,94 | 0,00 | Vies públiques | 153 | SI | 0703 60974 15344 |
| Barcelona d'Infraestructures Municipals, SA | P.06.6115.01 | Talussos de Gràcia. Reurbanització | 45.000,00 | 45.000,00 | 0,00 | Vies públiques | 153 | SI | 0703 60974 15331 |
| Barcelona d'Infraestructures Municipals, SA | P.06.6117.01 | C. Balcalls. Reurbanització | 205.283,74 | 205.283,74 | 0,00 | Vies públiques | 153 | SI | 0703 60974 15331 |
| Barcelona d'Infraestructures Municipals, SA | P.06.6118.01 | Espai Exterior Canals i Junyer. Reurbanització provisional | 80.941,70 | 80.941,70 | 0,00 | Vies públiques | 153 | SI | 0703 60974 15331 |
| Barcelona d'Infraestructures Municipals, SA | P.06.6120.01 | Nou Parc urbà Av. Vallcarca. Redacció de Projecte | 131.000,00 | 131.000,00 | 0,00 | Vies públiques | 153 | SI | 0703 60974 15344 |
| Barcelona d'Infraestructures Municipals, SA | P.06.6123.01 | Pressupostos Participatius. Accessibilitat Piscina del Coll. Millores | 60.000,00 | 60.000,00 | 0,00 | Parcs i jardins | 171 | SI | 0703 60974 17111 |
| Barcelona d'Infraestructures Municipals, SA | P.07.6023.04 | Pl. Font d'en Fargues i entorns. Urbanització Fase 2 | 395.587,66 | 395.587,66 | 0,00 | Vies públiques | 153 | SI | 0703 60974 15331 |
| Barcelona d'Infraestructures Municipals, SA | P.07.6039.01 | Equipaments Horta-Guinardó. Redacció de projectes | 12.538,72 | 12.538,72 | 0,00 | Gestió del patrimoni | 933 | SI | 0703 60974 93314 |
| Barcelona d'Infraestructures Municipals, SA | P.07.6067.02 | Rda. de Dalt. Coertura. Projecte Executiu | 380.700,00 | 380.700,00 | 0,00 | Vies públiques | 153 | SI | 0703 60974 15344 |
| Barcelona d'Infraestructures Municipals, SA | P.07.6067.03 | Rda. de Dalt. Noves Fases | 440.000,00 | 440.000,00 | 0,00 | Vies públiques | 153 | SI | 0703 60974 15331 |
| Barcelona d'Infraestructures Municipals, SA | P.07.6088.02 | Rambla del Carmel. Redacció de projectes | 455.737,71 | 455.737,71 | 0,00 | Vies públiques | 153 | SI | 0703 60974 15344 |
| Barcelona d'Infraestructures Municipals, SA | P.07.6088.03 | Rambla del Carmel. Col·lector | 100.000,00 | 100.000,00 | 0,00 | Vies públiques | 153 | SI | 0703 60974 15331 |

ANNEX D'INVERSIONS (PIM 2024 fins a 14/09/2023)

| EXECUTOR | CODI ACTUACIÓ | PROJECTE. ACTUACIÓ | PREVISIONS PIM 2024 | IMPORT APROVAT | IMPORT DISPONIBLE | DESCRIPCIÓ CODI PROGRAMA | CODI PROGRAMA | IFS (1) | APLICACIÓ PRESSUPOSTÀRIA |
|---|---------------|--|---------------------|----------------|-------------------|--|---------------|---------|--------------------------|
| Barcelona d'Infraestructures Municipals, SA | P.07.6090.03 | Pla de barris. Horta-Guinardó | 2.253.984,15 | 2.253.984,15 | 0,00 | Vies públiques | 153 | SI | 0703 60974 15361 |
| Barcelona d'Infraestructures Municipals, SA | P.07.6129.01 | Parc de Bombers Vall d'Hebron. Actuacions de millora | 100.000,00 | 100.000,00 | 0,00 | Servei de prevenció i extinció d'incendis | 136 | SI | 0703 60974 13612 |
| Barcelona d'Infraestructures Municipals, SA | P.07.6130.01 | Túnel de la Rovira. Millores | 8.129.262,29 | 8.129.262,29 | 0,00 | Vies públiques | 153 | SI | 0703 60974 15331 |
| Barcelona d'Infraestructures Municipals, SA | P.07.6137.01 | Casal de gent gran Torre Garcini. Redacció de Projecte | 25.000,00 | 25.000,00 | 0,00 | | | | 0703 60974 23232 |
| Barcelona d'Infraestructures Municipals, SA | P.07.6158.02 | Palau Marquès d'Alfarràs. Consolidació estructural | 1.484.300,00 | 1.484.300,00 | 0,00 | Gestió del patrimoni | 933 | SI | 0703 60974 93314 |
| Barcelona d'Infraestructures Municipals, SA | P.07.6161.01 | Equipament Agència Salut Pública. Redacció de Projecte | 557.081,00 | 557.081,00 | 0,00 | | | | 0703 60974 23011 |
| Barcelona d'Infraestructures Municipals, SA | P.07.6163.01 | Talussos d'Horta-Guinardó. Reurbanització | 129.999,99 | 129.999,99 | 0,00 | Parcs i jardins | 171 | SI | 0703 60974 17111 |
| Barcelona d'Infraestructures Municipals, SA | P.07.6165.01 | Ascensor C. Torrent de Can Mariner. Reurbanització | 212.582,82 | 212.582,82 | 0,00 | Vies públiques | 153 | SI | 0703 60974 15331 |
| Barcelona d'Infraestructures Municipals, SA | P.07.6167.01 | Parc del Laberint d'Horta. Millores | 149.200,00 | 149.200,00 | 0,00 | Parcs i jardins | 171 | SI | 0703 60974 17111 |
| Barcelona d'Infraestructures Municipals, SA | P.07.6170.01 | Pressupostos Participatius. Part històrica Parc del Guinardó. Millor | 900.000,00 | 900.000,00 | 0,00 | Vies públiques | 153 | SI | 0703 60974 15331 |
| Barcelona d'Infraestructures Municipals, SA | P.07.6171.01 | Pla de Barris. Pistes C. Tenerife. Reurbanització | 170.000,00 | 170.000,00 | 0,00 | Vies públiques | 153 | SI | 0703 60974 15361 |
| Barcelona d'Infraestructures Municipals, SA | P.07.6172.01 | Entorn Mercat de la Vall d'Hebron. Urbanització | 1.680.000,00 | 1.680.000,00 | 0,00 | Parcs i jardins | 171 | SI | 0703 60974 17111 |
| Barcelona d'Infraestructures Municipals, SA | P.07.6174.01 | Pla de Barris. C. Albert Llanas i c. Miquel dels Sants Oliver. Reurban | 1.240.000,00 | 1.240.000,00 | 0,00 | Vies públiques | 153 | SI | 0703 60974 15361 |
| Barcelona d'Infraestructures Municipals, SA | P.08.6042.05 | Apartaments Gent Gran Pau Casals. Rehabilitació | 2.720.000,00 | 2.720.000,00 | 0,00 | Assistència social primària | 231 | SI | 0703 60974 23151 |
| Barcelona d'Infraestructures Municipals, SA | P.08.6045.04 | Pla de manteniment integral Nou Barris. Redacció de projectes | 85.971,72 | 85.971,72 | 0,00 | Vies públiques | 153 | SI | 0703 60974 15344 |
| Barcelona d'Infraestructures Municipals, SA | P.08.6048.01 | Equipaments Nou Barris. Redacció de projectes | 50.000,00 | 50.000,00 | 0,00 | Gestió del patrimoni | 933 | SI | 0703 60974 93314 |
| Barcelona d'Infraestructures Municipals, SA | P.08.6110.02 | Pla de barris. Nou Barris. Redacció de projecte | 150.000,00 | 150.000,00 | 0,00 | Vies públiques | 153 | SI | 0703 60974 15361 |
| Barcelona d'Infraestructures Municipals, SA | P.08.6110.03 | Pla de barris. Nou Barris | 6.314.550,00 | 6.314.550,00 | 0,00 | Vies públiques | 153 | SI | 0703 60974 15361 |
| Barcelona d'Infraestructures Municipals, SA | P.08.6115.01 | Edifici equipaments Ideal Flor (Nou Barris). Redacció de projectes | 225.000,00 | 225.000,00 | 0,00 | | | | 0703 60974 23222 |
| Barcelona d'Infraestructures Municipals, SA | P.08.6115.01 | Edifici equipaments Ideal Flor (Nou Barris). Redacció de projectes | 473.337,94 | 0,00 | 473.337,94 | | | | 0703 60900 23013 |
| Barcelona d'Infraestructures Municipals, SA | P.08.6126.03 | Masia de Can Carreras. Construcció Escola Bressol | 514.566,79 | 514.566,79 | 0,00 | Funcionament centres ensenyament infantil pr | 323 | SI | 0703 60974 32321 |
| Barcelona d'Infraestructures Municipals, SA | P.08.6126.03 | Masia de Can Carreras. Construcció Escola Bressol | 212.000,00 | 0,00 | 212.000,00 | | | | 0703 60900 33011 |
| Barcelona d'Infraestructures Municipals, SA | P.08.6126.04 | Masia de Can Carreras. Construcció EAIA | 0,12 | 0,12 | 0,00 | Assistència social primària | 231 | SI | 0703 60974 23151 |
| Barcelona d'Infraestructures Municipals, SA | P.08.6167.01 | CDIAP Nou Barris. Adequació | 248.980,88 | 0,00 | 248.980,88 | | | | 0703 60900 23013 |
| Barcelona d'Infraestructures Municipals, SA | P.08.6169.01 | Equipaments Zona Nord. Redacció de projectes | 50.000,00 | 0,00 | 50.000,00 | | | | 0703 60900 15131 |
| Barcelona d'Infraestructures Municipals, SA | P.08.6184.02 | Pas inferior vianants C. Oriàst. Reurbanització | 350.000,00 | 350.000,00 | 0,00 | Vies públiques | 153 | SI | 0703 60974 15331 |
| Barcelona d'Infraestructures Municipals, SA | P.08.6192.01 | Pressupostos Participatius. Districte de Nou Barris | 1.289.013,45 | 1.289.013,45 | 0,00 | Vies públiques | 153 | SI | 0703 60974 15344 |
| Barcelona d'Infraestructures Municipals, SA | P.08.6205.01 | Entorns Església Sant Rafael. Reurbanització | 200.000,00 | 200.000,00 | 0,00 | Vies públiques | 153 | SI | 0703 60974 15331 |
| Barcelona d'Infraestructures Municipals, SA | P.08.6207.01 | Escalles Matagalls. Reurbanització | 105.225,00 | 105.225,00 | 0,00 | Vies públiques | 153 | SI | 0703 60974 15331 |
| Barcelona d'Infraestructures Municipals, SA | P.08.6208.01 | Entorns Av. Rasos de Peguera. Reurbanització | 172.362,10 | 172.362,10 | 0,00 | Vies públiques | 153 | SI | 0703 60974 15331 |
| Barcelona d'Infraestructures Municipals, SA | P.08.6215.01 | Parc Can Dragó. Millores | 180.000,00 | 180.000,00 | 0,00 | Parcs i jardins | 171 | SI | 0703 60974 17111 |
| Barcelona d'Infraestructures Municipals, SA | P.08.6216.01 | Talussos de Nou Barris. Reurbanització | 425.000,00 | 425.000,00 | 0,00 | Vies públiques | 153 | SI | 0703 60974 15331 |
| Barcelona d'Infraestructures Municipals, SA | P.08.6217.01 | Pla de barris. Pl. Verdum i entorns. Reurbanització | 460.000,00 | 460.000,00 | 0,00 | Vies públiques | 153 | SI | 0703 60974 15361 |
| Barcelona d'Infraestructures Municipals, SA | P.08.6220.01 | Centre Manteniment Canyelles. Redacció de Projectes | 55.000,00 | 55.000,00 | 0,00 | Gestió del patrimoni | 933 | SI | 0703 60974 93314 |
| Barcelona d'Infraestructures Municipals, SA | P.09.6041.03 | Pla de manteniment integral Sant Andreu. Redacció de projectes | 64.142,64 | 64.142,64 | 0,00 | Vies públiques | 153 | SI | 0703 60974 15344 |
| Barcelona d'Infraestructures Municipals, SA | P.09.6053.01 | Equipaments Sant Andreu. Redacció de projectes | 31.428,80 | 31.428,80 | 0,00 | Gestió del patrimoni | 933 | SI | 0703 60974 93314 |
| Barcelona d'Infraestructures Municipals, SA | P.09.6091.03 | C. Gran de Sant Andreu. Reurbanització Fase 2 | 152.000,00 | 152.000,00 | 0,00 | Vies públiques | 153 | SI | 0703 60974 15331 |
| Barcelona d'Infraestructures Municipals, SA | P.09.6095.02 | Av. Meridiana. Redacció de projecte | 25.518,88 | 25.518,88 | 0,00 | Vies públiques | 153 | SI | 0703 60974 15344 |
| Barcelona d'Infraestructures Municipals, SA | P.09.6111.01 | Caserna Guardia Urbana Sant Andreu. Redacció de Projecte | 375.937,71 | 375.937,71 | 0,00 | Gestió del patrimoni | 933 | SI | 0703 60974 93314 |
| Barcelona d'Infraestructures Municipals, SA | P.09.6113.02 | Fabra i Coats. Rehabilitació | 3.338.898,00 | 3.338.898,00 | 0,00 | Equipaments culturals i museus | 333 | SI | 0703 60974 33311 |
| Barcelona d'Infraestructures Municipals, SA | P.09.6113.03 | Fabra i Coats. Nau F | 48.552,72 | 48.552,72 | 0,00 | Equipaments culturals i museus | 333 | SI | 0703 60974 33311 |
| Barcelona d'Infraestructures Municipals, SA | P.09.6113.04 | Fabra i Coats. Urbanització | 75.000,00 | 75.000,00 | 0,00 | Vies públiques | 153 | SI | 0703 60974 15331 |
| Barcelona d'Infraestructures Municipals, SA | P.09.6114.02 | Pla de barris. Sant Andreu. Redacció de projecte | 232.000,00 | 232.000,00 | 0,00 | Vies públiques | 153 | SI | 0703 60974 15361 |
| Barcelona d'Infraestructures Municipals, SA | P.09.6114.03 | Pla de barris. Sant Andreu | 2.042.673,40 | 2.042.673,40 | 0,00 | Vies públiques | 153 | SI | 0703 60974 15361 |
| Barcelona d'Infraestructures Municipals, SA | P.09.6164.03 | Sagrera Esportiu. Construcció | 6.960.193,00 | 6.960.193,00 | 0,00 | Instal·lacions esportives | 342 | SI | 0703 60974 34211 |
| Barcelona d'Infraestructures Municipals, SA | P.09.6166.03 | Espronceda Esportiu. Construcció | 7.711.766,00 | 7.711.766,00 | 0,00 | Instal·lacions esportives | 342 | SI | 0703 60974 34211 |
| Barcelona d'Infraestructures Municipals, SA | P.09.6169.01 | Canòdrom Sant Andreu. Actuacions de millora i tancaments | 400.000,00 | 400.000,00 | 0,00 | Gestió del patrimoni | 933 | SI | 0703 60974 93314 |
| Barcelona d'Infraestructures Municipals, SA | P.09.6169.01 | Canòdrom Sant Andreu. Actuacions de millora i tancaments | 100.000,00 | 0,00 | 100.000,00 | | | | 0703 60900 92011 |
| Barcelona d'Infraestructures Municipals, SA | P.09.6170.01 | Centre Cultural Nau 30. Redacció de Projectes | 99.384,00 | 99.384,00 | 0,00 | | | | 0703 60974 23222 |
| Barcelona d'Infraestructures Municipals, SA | P.09.6170.01 | Centre Cultural Nau 30. Redacció de Projectes | 1.200.000,00 | 0,00 | 1.200.000,00 | | | | 0703 60900 23013 |
| Barcelona d'Infraestructures Municipals, SA | P.09.6173.01 | Casal Gent Gran Bascònia. Redacció de Projectes | 1.106.000,00 | 1.106.000,00 | 0,00 | | | | 0703 60974 23232 |
| Barcelona d'Infraestructures Municipals, SA | P.09.6180.01 | Plaça Canòdrom. Reurbanització | 772.601,92 | 772.601,92 | 0,00 | Vies públiques | 153 | SI | 0703 60974 15331 |
| Barcelona d'Infraestructures Municipals, SA | P.09.6209.01 | Pressupostos Participatius. Districte de Sant Andreu | 734.796,85 | 734.796,85 | 0,00 | Vies públiques | 153 | SI | 0703 60974 15344 |
| Barcelona d'Infraestructures Municipals, SA | P.09.6214.01 | Pressupostos Participatius. Pg. Fabra i Puig. Pavimentació | 1.831,95 | 1.831,95 | 0,00 | Vies públiques | 153 | SI | 0703 60974 15331 |
| Barcelona d'Infraestructures Municipals, SA | P.09.6219.01 | C. Cortit. Reurbanització | 46.191,37 | 46.191,37 | 0,00 | Vies públiques | 153 | SI | 0703 60974 15331 |

ANNEX D'INVERSIONS (PIM 2024 fins a 14/09/2023)

| EXECUTOR | CODI ACTUACIÓ | PROJECTE. ACTUACIÓ | PREVISIONS PIM 2024 | IMPORT APROVAT | IMPORT DISPONIBLE | DESCRIPCIÓ CODI PROGRAMA | CODI PROGRAMA | IFS (1) | APLICACIÓ PRESSUPOSTÀRIA |
|---|---------------|--|---------------------|----------------|-------------------|--------------------------------------|---------------|---------|--------------------------|
| Barcelona d'Infraestructures Municipals, SA | P.09.6221.01 | Pla de Barris. Casa de l'Aigua. Adequació | 20.000,00 | 20.000,00 | 0,00 | Vies públiques | 153 | SI | 0703 60974 15361 |
| Barcelona d'Infraestructures Municipals, SA | P.09.6221.02 | Pla de Barris. Casa de l'Aigua. Millores | 1.480.000,00 | 1.480.000,00 | 0,00 | Vies públiques | 153 | SI | 0703 60974 15361 |
| Barcelona d'Infraestructures Municipals, SA | P.09.6225.01 | Parc de la Trinitat. Millores | 203.000,00 | 203.000,00 | 0,00 | Parcs i jardins | 171 | SI | 0703 60974 17111 |
| Barcelona d'Infraestructures Municipals, SA | P.09.6233.01 | Plaça del Rom Cremat. Reurbanització | 21.038,54 | 21.038,54 | 0,00 | Vies públiques | 153 | SI | 0703 60974 15331 |
| Barcelona d'Infraestructures Municipals, SA | P.09.6235.01 | Calistènia Barò de Viver. Construcció | 48.000,00 | 48.000,00 | 0,00 | Vies públiques | 153 | SI | 0703 60974 15331 |
| Barcelona d'Infraestructures Municipals, SA | P.09.6236.01 | Pla de Barris. C. Palafrugell i entorns. Reurbanització | 600.000,00 | 600.000,00 | 0,00 | Vies públiques | 153 | SI | 0703 60974 15361 |
| Barcelona d'Infraestructures Municipals, SA | P.09.6237.01 | Pl. Sot dels Paletes. Reurbanització | 100.000,00 | 100.000,00 | 0,00 | Vies públiques | 153 | SI | 0703 60974 15331 |
| Barcelona d'Infraestructures Municipals, SA | P.09.6238.01 | Plaça Doctor Modrego. Reurbanització | 328.090,00 | 328.090,00 | 0,00 | Vies públiques | 153 | SI | 0703 60974 15331 |
| Barcelona d'Infraestructures Municipals, SA | P.09.6239.01 | Jardins de Can Fabra. Reurbanització | 50.000,00 | 50.000,00 | 0,00 | Parcs i jardins | 171 | SI | 0703 60974 17111 |
| Barcelona d'Infraestructures Municipals, SA | P.10.6009.07 | Vialitat Pl. Glòries. Construcció del Túnel C. Castillejos-C. Badajoz | 3.371.765,47 | 3.371.765,47 | 0,00 | Vies públiques | 153 | SI | 0703 60974 15331 |
| Barcelona d'Infraestructures Municipals, SA | P.10.6009.08 | Vialitat Pl. Glòries. Millores | 180.000,00 | 180.000,00 | 0,00 | Vies públiques | 153 | SI | 0703 60974 15331 |
| Barcelona d'Infraestructures Municipals, SA | P.10.6039.02 | Centre Esportiu Municipal Verneda. Rehabilitació i millores | 2.700.000,00 | 2.700.000,00 | 0,00 | Instal·lacions esportives | 342 | SI | 0703 60974 34211 |
| Barcelona d'Infraestructures Municipals, SA | P.10.6044.03 | Pla de manteniment integral Sant Martí. Redacció de projectes | 75.034,63 | 75.034,63 | 0,00 | Vies públiques | 153 | SI | 0703 60974 15344 |
| Barcelona d'Infraestructures Municipals, SA | P.10.6066.01 | Equipaments Sant Martí. Redacció de projectes | 55.774,12 | 55.774,12 | 0,00 | Gestió del patrimoni | 933 | SI | 0703 60974 93314 |
| Barcelona d'Infraestructures Municipals, SA | P.10.6077.05 | Parc - Plaça de les Glòries. Urbanització sector Tramvia | 7.768.250,00 | 7.768.250,00 | 0,00 | Parcs i jardins | 171 | SI | 0703 60974 17111 |
| Barcelona d'Infraestructures Municipals, SA | P.10.6077.06 | Parc - Plaça de les Glòries. Urbanització s/ Túnel | 10.843.697,01 | 10.843.697,01 | 0,00 | Parcs i jardins | 171 | SI | 0703 60974 17111 |
| Barcelona d'Infraestructures Municipals, SA | P.10.6138.02 | Pont de Santander i entorns. Reurbanització | 2.329.210,87 | 2.329.210,87 | 0,00 | Vies públiques | 153 | SI | 0703 60974 15331 |
| Barcelona d'Infraestructures Municipals, SA | P.10.6142.03 | Pla de barris. Sant Martí | 409.468,19 | 409.468,19 | 0,00 | Vies públiques | 153 | SI | 0703 60974 15361 |
| Barcelona d'Infraestructures Municipals, SA | P.10.6172.02 | Pla de barris. Via Trajana. Reurbanització F2 | 110.000,00 | 110.000,00 | 0,00 | Vies públiques | 153 | SI | 0703 60974 15361 |
| Barcelona d'Infraestructures Municipals, SA | P.10.6181.02 | Incubadora industries creatives Palo Alto. Rehabilitació parcial Nau | 1.329.415,76 | 1.329.415,76 | 0,00 | Gestió del patrimoni | 933 | SI | 0703 60974 93314 |
| Barcelona d'Infraestructures Municipals, SA | P.10.6181.02 | Incubadora industries creatives Palo Alto. Rehabilitació parcial Nau | 170.584,24 | 0,00 | 170.584,24 | | | 0703 | 60900 92011 |
| Barcelona d'Infraestructures Municipals, SA | P.10.6187.02 | Espai Comunitari antic cinema Pere IV. Construcció | 7.162.408,00 | 7.162.408,00 | 0,00 | Equipaments culturals i museus | 333 | SI | 0703 60974 33311 |
| Barcelona d'Infraestructures Municipals, SA | P.10.6188.01 | Pavelló Sancho de Àvila. Redacció de projecte | 100.000,00 | 100.000,00 | 0,00 | Instal·lacions esportives | 342 | SI | 0703 60974 34211 |
| Barcelona d'Infraestructures Municipals, SA | P.10.6209.01 | Gran Via - Urbanització sobre Túnel de Glòries. Redacció de Project | 283.911,00 | 283.911,00 | 0,00 | Vies públiques | 153 | SI | 0703 60974 15344 |
| Barcelona d'Infraestructures Municipals, SA | P.10.6209.02 | Gran Via - Urbanització sobre Túnel de Glòries. Reurbanització (Rb) | 11.517.760,00 | 11.517.760,00 | 0,00 | Vies públiques | 153 | SI | 0703 60974 15331 |
| Barcelona d'Infraestructures Municipals, SA | P.10.6209.04 | Gran Via - Urbanització sobre Túnel de Glòries. Urbanització Fase II | 2.000.000,00 | 2.000.000,00 | 0,00 | | | 0703 | 60974 15131 |
| Barcelona d'Infraestructures Municipals, SA | P.10.6213.01 | Urbanització Front Marítim. Remodelació | 81.000,00 | 81.000,00 | 0,00 | Vies públiques | 153 | SI | 0703 60974 15331 |
| Barcelona d'Infraestructures Municipals, SA | P.10.6216.01 | Pressupostos Participatius. Districte de Sant Martí | 824.485,15 | 824.485,15 | 0,00 | Vies públiques | 153 | SI | 0703 60974 15344 |
| Barcelona d'Infraestructures Municipals, SA | P.10.6220.01 | Millora en l'accés estació de Metro del DHUB. Obres | 536.700,28 | 536.700,28 | 0,00 | Transport de viatgers | 441 | SI | 0703 60974 44111 |
| Barcelona d'Infraestructures Municipals, SA | P.10.6227.01 | C. Binèfar. Reurbanització | 10.000,00 | 10.000,00 | 0,00 | Vies públiques | 153 | SI | 0703 60974 15331 |
| Barcelona d'Infraestructures Municipals, SA | P.10.6232.01 | Jocs infantils C. Alfons Magnànim. Reurbanització | 65.000,00 | 65.000,00 | 0,00 | | | 0703 | 60974 13414 |
| Barcelona d'Infraestructures Municipals, SA | P.10.6233.01 | C. Muntanya. Reurbanització | 874.997,34 | 874.997,34 | 0,00 | Vies públiques | 153 | SI | 0703 60974 15331 |
| Barcelona d'Infraestructures Municipals, SA | P.10.6234.01 | Jardins Can Miralletes. Reurbanització | 230.000,00 | 230.000,00 | 0,00 | Parcs i jardins | 171 | SI | 0703 60974 17111 |
| Barcelona d'Infraestructures Municipals, SA | P.10.6235.01 | C. Taulat. Reurbanització | 1.926.628,76 | 1.926.628,76 | 0,00 | Vies públiques | 153 | SI | 0703 60974 15331 |
| Barcelona d'Infraestructures Municipals, SA | P.10.6241.01 | Parc del Clot. Millores | 110.000,00 | 110.000,00 | 0,00 | Parcs i jardins | 171 | SI | 0703 60974 17111 |
| Barcelona d'Infraestructures Municipals, SA | P.10.6243.01 | Pressupostos Participatius. Pacífic Camp de l'Arpa del Clot. Re | 170.000,00 | 170.000,00 | 0,00 | Vies públiques | 153 | SI | 0703 60974 15331 |
| Barcelona d'Infraestructures Municipals, SA | P.10.6244.01 | Pla de barris. Pl. Maresme F1. Reurbanització | 670.000,00 | 670.000,00 | 0,00 | Vies públiques | 153 | SI | 0703 60974 15361 |
| Barcelona d'Infraestructures Municipals, SA | P.10.6245.01 | Parc de Bombers de Llevant. Redacció de Projectes | 14.810,94 | 14.810,94 | 0,00 | Protecció civil | 135 | SI | 0703 60974 13511 |
| Barcelona d'Infraestructures Municipals, SA | P.11.6018.02 | Equipaments socials. Redacció de projectes i assistència tècnica | 250.000,00 | 250.000,00 | 0,00 | Assistència social primària | 231 | SI | 0703 60974 23151 |
| Barcelona d'Infraestructures Municipals, SA | P.11.6025.01 | Foment de la bicicleta. Millores | 3.006.874,96 | 3.006.874,96 | 0,00 | Transport de viatgers | 441 | SI | 0703 60974 44111 |
| Barcelona d'Infraestructures Municipals, SA | P.11.6049.03 | Pla d'eficiència i estalvi energètic a edificis municipals. Pla Terrats. | 30.000,00 | 30.000,00 | 0,00 | Protecció i millora del medi ambient | 172 | SI | 0703 60974 17211 |
| Barcelona d'Infraestructures Municipals, SA | P.11.6049.05 | Pla d'eficiència i estalvi energètic a edificis municipals. Pla Terrats. | 556.397,00 | 556.397,00 | 0,00 | Protecció i millora del medi ambient | 172 | SI | 0703 60974 17211 |
| Barcelona d'Infraestructures Municipals, SA | P.11.6084.02 | Àrees de jocs infantils. Arranjament | 250.000,00 | 250.000,00 | 0,00 | Parcs i jardins | 171 | SI | 0703 60974 17111 |
| Barcelona d'Infraestructures Municipals, SA | P.11.6084.03 | Àrees de jocs infantils. Ciutat Jugable | 790.000,00 | 790.000,00 | 0,00 | Parcs i jardins | 171 | SI | 0703 60974 17111 |
| Barcelona d'Infraestructures Municipals, SA | P.11.6085.03 | Parcs i espais verds. Redacció de projectes | 80.000,00 | 80.000,00 | 0,00 | Parcs i jardins | 171 | SI | 0703 60974 17111 |
| Barcelona d'Infraestructures Municipals, SA | P.11.6099.01 | Pla de manteniment integral Ciutat. Manteniment via pública | 33.735,88 | 33.735,88 | 0,00 | Enllumenat públic | 165 | SI | 0703 60974 16511 |
| Barcelona d'Infraestructures Municipals, SA | P.11.6142.02 | Programa Superilles. Actuacions de millora | 2.541.866,72 | 2.541.866,72 | 0,00 | Vies públiques | 153 | SI | 0703 60974 15331 |
| Barcelona d'Infraestructures Municipals, SA | P.11.6142.04 | Programa Superilles. Redaccions de Projecte | 15.621,27 | 15.621,27 | 0,00 | Vies públiques | 153 | SI | 0703 60974 15344 |
| Barcelona d'Infraestructures Municipals, SA | P.11.6163.01 | Projectes BIM,SA. Redacció de projectes | 4.000,00 | 4.000,00 | 0,00 | Vies públiques | 153 | SI | 0703 60974 15344 |
| Barcelona d'Infraestructures Municipals, SA | P.11.6169.02 | Av. Diagonal i Connexió xarxes tramvies. Redacció de projecte | 272.000,00 | 272.000,00 | 0,00 | Transport de viatgers | 441 | SI | 0703 60974 44111 |
| Barcelona d'Infraestructures Municipals, SA | P.11.6169.04 | Av. Diagonal i Connexió xarxes tramvies. Tram Glòries - Girona | 5.216.324,14 | 5.216.324,14 | 0,00 | Transport de viatgers | 441 | SI | 0703 60974 44111 |
| Barcelona d'Infraestructures Municipals, SA | P.11.6228.01 | Port Olímpic. Actuacions de millora | 426.000,00 | 426.000,00 | 0,00 | Instal·lacions esportives | 342 | SI | 0703 60974 34211 |
| Barcelona d'Infraestructures Municipals, SA | P.11.6233.01 | Centres de treball d'Espais Verds. Arranjament | 145.000,00 | 145.000,00 | 0,00 | Parcs i jardins | 171 | SI | 0703 60974 17111 |
| Barcelona d'Infraestructures Municipals, SA | P.11.6243.01 | Av. Meridiana. Urbanització | 3.507.851,54 | 3.507.851,54 | 0,00 | Vies públiques | 153 | SI | 0703 60974 15331 |
| Barcelona d'Infraestructures Municipals, SA | P.11.6246.02 | Millora entorns escolars. Obres | 500.000,00 | 500.000,00 | 0,00 | Vies públiques | 153 | SI | 0703 60974 15331 |

ANNEX D'INVERSIONS (PIM 2024 fins a 14/09/2023)

| EXECUTOR | CODI ACTUACIÓ | PROJECTE. ACTUACIÓ | PREVISIONS PIM 2024 | IMPORT APROVAT | IMPORT DISPONIBLE | DESCRIPCIÓ CODI PROGRAMA | CODI PROGRAMA | IFS (1) | APLICACIÓ PRESSUPOSTÀRIA |
|---|---------------|---|---------------------|----------------|-------------------|--|---------------|---------|--------------------------|
| Barcelona d'Infraestructures Municipals, SA | P.11.6257.02 | Carrers 30. Redacció de Projecte | 50.000,00 | 50.000,00 | 0,00 | | | | 0703 60974 13414 |
| Barcelona d'Infraestructures Municipals, SA | P.11.6346.01 | Actuacions tàctiques d'Espai Públic. Millores | 24.000,00 | 24.000,00 | 0,00 | Vies públiques | 153 | SI | 0703 60974 15331 |
| Barcelona d'Infraestructures Municipals, SA | P.11.6359.01 | Adicionals PRI Districtes i esllavissades. Adicionals PRI Districtes | 474.653,57 | 474.653,57 | 0,00 | Vies públiques | 153 | SI | 0703 60974 15344 |
| Barcelona d'Infraestructures Municipals, SA | P.11.6359.01 | Adicionals PRI Districtes i esllavissades. Adicionals PRI Districtes | 99.671,54 | 0,00 | 99.671,54 | | | | 0703 60900 15131 |
| Barcelona d'Infraestructures Municipals, SA | P.11.6363.02 | Pla de renovació de parets mitgeres. Obres | 370.200,00 | 370.200,00 | 0,00 | Habitatge | 152 | SI | 0703 60974 15221 |
| Barcelona d'Infraestructures Municipals, SA | P.11.6372.02 | Centre de formació de la GUB. Redacció de Projectes i Estudis Prev | 3.528,36 | 3.528,36 | 0,00 | Protecció civil | 135 | SI | 0703 60974 13511 |
| Barcelona d'Infraestructures Municipals, SA | P.11.6372.02 | Centre de formació de la GUB. Redacció de Projectes i Estudis Prev | 3.920.030,00 | 0,00 | 3.920.030,00 | | | | 0703 60900 15131 |
| Barcelona d'Infraestructures Municipals, SA | P.12.6001.04 | Masia Can Puig. Rehabilitació (fase 2 i 3) | 10.000,00 | 10.000,00 | 0,00 | Assistència social primària | 231 | SI | 0703 60974 23151 |
| Barcelona d'Infraestructures Municipals, SA | P.12.6001.04 | Masia Can Puig. Rehabilitació (fase 2 i 3) | 990.000,00 | 0,00 | 990.000,00 | | | | 0703 60900 23013 |
| Barcelona d'Infraestructures Municipals, SA | P.12.6012.04 | Centre d'acollida d'animals de companyia. Construcció | 6.500.000,00 | 6.500.000,00 | 0,00 | | | | 0703 60974 17941 |
| Barcelona Serveis Municipals, SA | P.03.6167.01 | Edificis funeraris. Rehabilitació estructural. | 2.500.000,00 | 0,00 | 2.500.000,00 | | | | 0703 60900 92011 |
| Consorci Educació de Barcelona | P.01.6248.01 | Institut de Nàutica de Barcelona. Conveni Port. Obres | 400.000,00 | 400.000,00 | 0,00 | Funcionament centres ensenyament infantil pr | 323 | SI | 0703 60990 32321 |
| Consorci Educació de Barcelona | P.02.6119.01 | Escola Entença. Construcció. Provisional 2 | 186.533,68 | 186.533,68 | 0,00 | Funcionament centres ensenyament infantil pr | 323 | SI | 0703 60990 32321 |
| Consorci Educació de Barcelona | P.02.6169.01 | Escola Gaia. Redacció projecte nova seu | 500.000,00 | 500.000,00 | 0,00 | Funcionament centres ensenyament infantil pr | 323 | SI | 0703 60990 32321 |
| Consorci Educació de Barcelona | P.02.6170.01 | Equipaments La Model Fase A (IE Xirinars, CEM i central d'energia) | 690.000,00 | 690.000,00 | 0,00 | Funcionament centres ensenyament infantil pr | 323 | SI | 0703 60990 32321 |
| Consorci Educació de Barcelona | P.03.6145.02 | Institut Escola Arts, reforma i ampliació. Adequació. (I-E actual) | 3.910.000,00 | 3.910.000,00 | 0,00 | Funcionament centres ensenyament infantil pr | 323 | SI | 0703 60990 32321 |
| Consorci Educació de Barcelona | P.07.6156.01 | Pla de Barris. Institut Escola Mirades. Adequació per Institut-Escola | 97.591,33 | 97.591,33 | 0,00 | Vies públiques | 153 | SI | 0703 60990 15361 |
| Consorci Educació de Barcelona | P.08.6196.01 | Pla de Barris. Escola Prosperitat i Institut Galileo Galilei. Millora tèc | 750.000,00 | 750.000,00 | 0,00 | Vies públiques | 153 | SI | 0703 60990 15361 |
| Consorci Educació de Barcelona | P.08.6200.01 | Pla de Barris. Institut Nou Barris. Millora Sala d'Actes | 152.202,95 | 152.202,95 | 0,00 | Vies públiques | 153 | SI | 0703 60990 15361 |
| Consorci Educació de Barcelona | P.09.6172.01 | Institut Escola el Tiler. Ampliació | 500.000,00 | 500.000,00 | 0,00 | Funcionament centres ensenyament infantil pr | 323 | SI | 0703 60990 32321 |
| Consorci Educació de Barcelona | P.09.6203.01 | Pla de Barris. Institut-Escola Rec Comtal. Adequacions i ampliacion | 2.356.549,68 | 2.356.549,68 | 0,00 | Vies públiques | 153 | SI | 0703 60990 15361 |
| Consorci Educació de Barcelona | P.10.6219.01 | Pla de Barris. Escola Prim. Millora tècnica global del centre | 1.350.000,00 | 1.350.000,00 | 0,00 | Vies públiques | 153 | SI | 0703 60990 15361 |
| Consorci Educació de Barcelona | P.10.6246.01 | CFA Besòs. Nova Construcció | 1.000.000,00 | 1.000.000,00 | 0,00 | Funcionament centres ensenyament infantil pr | 323 | SI | 0703 60990 32321 |
| Consorci Educació de Barcelona | P.11.6022.01 | Manteniment centres educatius. Obres de millora | 15.324.917,02 | 15.324.917,02 | 0,00 | Funcionament centres ensenyament infantil pr | 323 | SI | 0703 60990 32321 |
| Districte Ciutat Vella | P.01.6050.01 | Equipaments Ciutat Vella. Béns mobles | 80.000,00 | 80.000,00 | 0,00 | | | | 0601 63501 92011 |
| Districte Ciutat Vella | P.01.6226.01 | Biblioteques Districte Ciutat Vella. Gran manteniment | 89.000,00 | 89.000,00 | 0,00 | Gestió del patrimoni | 933 | SI | 0601 63878 93314 |
| Districte Horta-Guinardó | P.07.6149.01 | Biblioteques Districte Horta-Guinardó. Gran manteniment | 165.000,00 | 165.000,00 | 0,00 | Gestió del patrimoni | 933 | SI | 0607 63822 93314 |
| Districte Les Corts | P.04.6017.02 | Pla de manteniment integral Les Corts. Manteniment via pública | 339.944,65 | 339.944,65 | 0,00 | Vies públiques | 153 | SI | 0604 61116 15341 |
| Districte Les Corts | P.04.6054.02 | Provisional Illa. Lloguer Carpa | 500.000,00 | 500.000,00 | 0,00 | Gestió del patrimoni | 933 | SI | 0604 63920 93314 |
| Districte Nou Barris | P.08.6214.01 | Illa C/ Escolapi Cancer 3 de Torre Baró. Obres base transport sanita | 300.000,00 | 300.000,00 | 0,00 | | | | 0608 63874 15131 |
| Districte Sant Andreu | P.09.6042.01 | Equipaments Sant Andreu. Manteniment | 93.271,06 | 93.271,06 | 0,00 | Gestió del patrimoni | 933 | SI | 0609 63220 93314 |
| Districte Sant Andreu | P.09.6133.01 | Centre d'Interpretació de la Història de Sant Andreu i del Rec Com | 39.417,94 | 39.417,94 | 0,00 | Gestió del patrimoni | 933 | SI | 0609 63209 93314 |
| Districte Sant Andreu | P.09.6218.01 | Gran manteniment biblioteques. Millores tèrmiques | 168.972,00 | 168.972,00 | 0,00 | Gestió del patrimoni | 933 | SI | 0609 63848 93314 |
| Districte Sarrià-Sant Gervasi | P.05.6040.01 | Reserva de gestió Sarrià-Sant Gervasi. Reserva | 0,01 | 0,00 | 0,01 | | | | 0605 60900 92011 |
| Foment Ciutat, SA | P.01.6148.01 | Pla de barris. Ciutat Vella | 383.474,36 | 383.474,36 | 0,00 | Vies públiques | 153 | SI | 0703 60970 15361 |
| Foment Ciutat, SA | P.01.6148.08 | Pla de barris. Ciutat Vella, adequació locals | 9.217,20 | 9.217,20 | 0,00 | Vies públiques | 153 | SI | 0703 60970 15361 |
| Foment Ciutat, SA | P.01.6234.01 | Sant Pere Mes Alt 76. (BPO). locals 1 i 2 | 100.000,00 | 100.000,00 | 0,00 | | | | 0703 60970 15131 |
| Foment Ciutat, SA | P.01.6235.01 | Carretes 43 (BPO).. local 1. | 138.207,18 | 138.207,18 | 0,00 | | | | 0703 60970 15131 |
| Foment Ciutat, SA | P.03.6101.01 | Pla de barris. Sants-Montjuïc | 500.591,62 | 500.591,62 | 0,00 | Vies públiques | 153 | SI | 0703 60970 15361 |
| Foment Ciutat, SA | P.07.6090.01 | Pla de barris. Horta-Guinardó | 964.613,03 | 964.613,03 | 0,00 | Vies públiques | 153 | SI | 0703 60970 15361 |
| Foment Ciutat, SA | P.08.6110.01 | Pla de barris. Nou Barris | 431.852,60 | 431.852,60 | 0,00 | Vies públiques | 153 | SI | 0703 60970 15361 |
| Foment Ciutat, SA | P.10.6142.01 | Pla de barris. Sant Martí | 994.681,33 | 994.681,33 | 0,00 | Vies públiques | 153 | SI | 0703 60970 15361 |
| Foment Ciutat, SA | P.11.6271.01 | Pla de barris. Finques alta complexitat. Pla de barris. Finques alta c | 14.499,38 | 14.499,38 | 0,00 | Vies públiques | 153 | SI | 0703 60970 15361 |
| Foment Ciutat, SA | P.11.6399.01 | Pla de Barris. Bossa genèrica | 125.000,00 | 125.000,00 | 0,00 | Vies públiques | 153 | SI | 0703 60970 15361 |
| G. Serveis Generals | P.01.6191.01 | Cases Consistorials. Rehabilitació de la planta 2a de l'edifici Nou | 150.000,00 | 150.000,00 | 0,00 | Gestió del patrimoni | 933 | SI | 0302 63884 93314 |
| G. Serveis Generals | P.03.6155.01 | Edifici de la Impremta Municipal. Rehabilitació | 500.100,00 | 500.100,00 | 0,00 | Gestió del patrimoni | 933 | SI | 0302 63818 93314 |
| G. Serveis Generals | P.03.6168.01 | Palauet Albéniz. Reparació i instal·lacions | 630.000,00 | 630.000,00 | 0,00 | Gestió del patrimoni | 933 | SI | 0302 63885 93314 |
| G. Serveis Generals | P.11.6012.01 | Béns mobles Recursos. Adquisició | 100.000,00 | 100.000,00 | 0,00 | | | | 0302 63501 92011 |
| G. Serveis Generals | P.11.6017.01 | Cases Consistorials. Manteniment | 1.263.900,00 | 1.263.900,00 | 0,00 | Gestió del patrimoni | 933 | SI | 0302 63834 93314 |
| G. Serveis Generals | P.11.6017.04 | Cases Consistorials. Actuacions edifici Palau | 536.000,00 | 536.000,00 | 0,00 | Gestió del patrimoni | 933 | SI | 0302 63862 93314 |
| G. Serveis Urbans i Manteniment de l'Espai Públic | P.11.6099.05 | Pla de manteniment integral Ciutat. Enllumenat | 2.000.000,00 | 2.000.000,00 | 0,00 | Enllumenat públic | 165 | SI | 0901 61136 16511 |
| G. Serveis Urbans i Manteniment de l'Espai Públic | P.11.6254.01 | Millores Accessibilitat (escales mecàniques i ascensors). Millores A | 50.376,44 | 50.376,44 | 0,00 | | | | 0901 63324 15131 |
| G.A. Cultura, Educació, Esports i Cicles de Vida | P.11.6113.03 | Sistemes d'informació.Gerència de Drets Socials. Adquisició de tau | 26.000,00 | 26.000,00 | 0,00 | | | | 0200 63622 23033 |
| G.A. Cultura, Educació, Esports i Cicles de Vida | P.11.6195.01 | RECURRENT Cultura, Educació, Ciència i Comunitat. Recurrent CEC | 660.063,55 | 0,00 | 660.063,55 | | | | 0800 60900 15131 |
| G.A. Cultura, Educació, Esports i Cicles de Vida | P.11.6262.01 | Redacció de Projectes IBE. Redacció de Projectes IBE | 100.000,00 | 0,00 | 100.000,00 | | | | 0800 60900 33011 |

ANNEX D'INVERSIONS (PIM 2024 fins a 14/09/2023)

| EXECUTOR | CODI ACTUACIÓ | PROJECTE. ACTUACIÓ | PREVISIONS PIM 2024 | IMPORT APROVAT | IMPORT DISPONIBLE | DESCRIPCIÓ CODI PROGRAMA | CODI PROGRAMA | IFS (1) | APLICACIÓ PRESSUPOSTÀRIA |
|---|---------------|--|---------------------|----------------|-------------------|--|---------------|---------|--------------------------|
| G.A. Cultura, Educació, Esports i Cicles de Vida | P.11.6263.01 | Gran manteniment biblioteques. Gran manteniment biblioteques | 493.694,00 | 0,00 | 493.694,00 | | | | 0800 60900 92011 |
| G.A. Cultura, Educació, Esports i Cicles de Vida | P.11.6325.01 | Pressupostos Participatius. Reserva | 162.802,57 | 162.802,57 | 0,00 | | | | 0800 60900 15131 |
| G.A. Cultura, Educació, Esports i Cicles de Vida | P.11.7037.02 | Subvencions a entitats de culte per a millora de locals. Convocatòr | 150.000,00 | 0,00 | 150.000,00 | | | | 0800 78099 15131 |
| G.A. Cultura, Educació, Esports i Cicles de Vida | P.11.7068.01 | Consorcis Culturals ICUB. Transferència de capital | 3.585.000,00 | 3.585.000,00 | 0,00 | | | | 0800 74307 15131 |
| G.A. Drets Socials, Salut, Cooperació i Comunitat | P.01.7010.03 | Hospital del Mar. Transferència de capital (Aportació obres 2a Fas | 208.463,07 | 0,00 | 208.463,07 | | | | 0200 78099 33011 |
| G.A. Drets Socials, Salut, Cooperació i Comunitat | P.11.6015.01 | Béns mobles Drets Socials. Adquisició | 850.000,00 | 850.000,00 | 0,00 | | | | 0200 63501 92011 |
| G.A. Drets Socials, Salut, Cooperació i Comunitat | P.11.6018.03 | Equipaments socials. Redacció de projectes | 200.000,00 | 200.000,00 | 0,00 | | | | 0200 63859 15131 |
| G.A. Drets Socials, Salut, Cooperació i Comunitat | P.11.6018.04 | Equipaments socials. Millores | 1.700.000,00 | 1.700.000,00 | 0,00 | | | | 0200 63871 15131 |
| G.A. Drets Socials, Salut, Cooperació i Comunitat | P.11.6018.05 | Equipaments socials. Adequació | 1.041.536,93 | 1.041.536,93 | 0,00 | | | | 0200 63873 15131 |
| G.A. Drets Socials, Salut, Cooperació i Comunitat | P.11.6174.01 | Noves promocions d'habitatges amb servei per GG. Moblament de | 60.000,00 | 0,00 | 60.000,00 | | | | 0200 60900 23013 |
| G.A. Economia i Promoció Econòmica | P.11.6298.01 | Recurrent Gerència Economia i Promoció Econòmica. Recurrent | 110.752,72 | 0,00 | 110.752,72 | | | | 0700 60900 92011 |
| G.A. Mobilitat, Infraestructures i Serveis Urbans | P.11.6255.01 | Millora de la xarxa semaforica. Millora de la xarxa semaforica | 939.737,68 | 939.737,68 | 0,00 | Ordenació del trànsit i de l'estacionament | 133 | SI | 0900 60373 13311 |
| G.A. Recursos i Transformació Digital | P.03.7018.01 | Fira 2000. Transferència de capital | 7.638.236,09 | 7.638.236,09 | 0,00 | Gestió del patrimoni | 933 | SI | 0300 75321 93311 |
| G.A. Recursos i Transformació Digital | P.11.6260.01 | Prevençió de riscos laborals. Inversió en millores per a la prevençió | 200.000,00 | 0,00 | 200.000,00 | | | | 0300 60900 15131 |
| G.A. Recursos i Transformació Digital | P.11.7016.04 | Seu Informació i Comunicació de Barcelona, SA. Contracte Program | 600.000,00 | 600.000,00 | 0,00 | Societat de la informació | 491 | SI | 0300 74483 49111 |
| G.A. Seguretat, Prevenció i Convivència | P.11.6003.01 | Material de reposició Seguretat i Prevenció. Adquisició | 160.000,00 | 160.000,00 | 0,00 | | | | 0400 63501 13011 |
| G.A. Seguretat, Prevenció i Convivència | P.11.6005.01 | Material de reposició Servei de Prevenció i Extinció d'Incendis. Ad | 782.000,00 | 782.000,00 | 0,00 | Servei de prevenció i extinció d'incendis | 136 | SI | 0400 63305 13612 |
| G.A. Seguretat, Prevenció i Convivència | P.11.6006.01 | Edificis Servei de Prevenció i Extinció d'Incendis. Manteniment | 991.153,06 | 991.153,06 | 0,00 | Servei de prevenció i extinció d'incendis | 136 | SI | 0400 63204 13612 |
| G.A. Seguretat, Prevenció i Convivència | P.11.6007.01 | Material de reposició Guàrdia Urbana. Adquisició | 1.655.450,00 | 1.655.450,00 | 0,00 | Seguretat i Ordre Públic | 132 | SI | 0400 62577 13212 |
| G.A. Seguretat, Prevenció i Convivència | P.11.6008.01 | Edificis Guàrdia Urbana. Manteniment | 1.629.052,00 | 1.629.052,00 | 0,00 | Seguretat i Ordre Públic | 132 | SI | 0400 63202 13212 |
| G.A. Seguretat, Prevenció i Convivència | P.11.6064.01 | Tecnologies Informació i Comunicació. Adquisició | 500.000,00 | 500.000,00 | 0,00 | | | | 0400 62647 13011 |
| G.A. Urbanisme i Habitatge | P.12.7001.03 | Consorci de la Mina. Transferència de capital | 924.500,00 | 924.500,00 | 0,00 | | | | 0500 76720 15131 |
| Gerència de Pressupostos i Hisenda | P.11.6097.01 | Reserva de gestió Ciutat. Reserva | 11.166.822,61 | 0,00 | 11.166.822,61 | | | | 0703 60900 92011 |
| Gerència de Pressupostos i Hisenda | P.11.9900.01 | Expropiacions. Reserva | 3.500.000,00 | 0,00 | 3.500.000,00 | | | | 0703 60500 15131 |
| Institut Cultura de Barcelona | P.01.6197.01 | Centre d'art la Capella. Millores | 84.000,00 | 0,00 | 84.000,00 | | | | 0703 60900 33011 |
| Institut Cultura de Barcelona | P.01.6198.01 | MUHBA. Millores seguretat, impermeabilització i museografia | 40.000,00 | 40.000,00 | 0,00 | Equipaments culturals i museus | 333 | SI | 0703 60981 33311 |
| Institut Cultura de Barcelona | P.04.6058.01 | Monestir de Pedralbes. Pla de Restauració i Conservació | 1.500.000,00 | 0,00 | 1.500.000,00 | | | | 0703 60900 33011 |
| Institut Cultura de Barcelona | P.11.6104.01 | Equipaments culturals. Manteniment i millores | 1.006.307,00 | 1.006.307,00 | 0,00 | Gestió del patrimoni | 933 | SI | 0703 60981 93314 |
| Institut Municipal de l'Habitatge i Rehabilitació | P.11.6284.01 | Programa de rehabilitació. Programa de rehabilitació | 10.000.000,00 | 0,00 | 10.000.000,00 | | | | 0703 60900 15131 |
| Institut Municipal d'Educació | P.08.6162.02 | Escola Bressol Palamós 70. Honoraris i Construcció | 250.000,00 | 250.000,00 | 0,00 | Funcionament centres ensenyament infantil pr | 323 | SI | 0703 60994 32321 |
| Institut Municipal d'Educació | P.11.6244.02 | Escoles Bressol IMEB. RAMS gestionades IMEB | 1.214.848,00 | 1.214.848,00 | 0,00 | Funcionament centres ensenyament infantil pr | 323 | SI | 0703 60994 32321 |
| Institut Municipal d'Educació | P.11.6294.02 | Creació 4 nous espais familiars. Creació de 4 nous espais familiars-i | 900.000,00 | 900.000,00 | 0,00 | Funcionament centres ensenyament infantil pr | 323 | SI | 0703 60994 32321 |
| Institut Municipal d'Educació | P.11.6295.02 | Escoles Bressol. Escoles bressol | 1.000.000,00 | 0,00 | 1.000.000,00 | | | | 0703 60900 33011 |
| Institut Municipal d'Informàtica | P.11.6178.01 | Pla tecnològic i evolutius IMI. Pla tecnològic i evolutius IMI | 7.552.985,87 | 7.552.985,87 | 0,00 | Societat de la informació | 491 | SI | 0703 60979 49112 |
| Institut Municipal d'Informàtica | P.11.6186.01 | Projectes i Evolutius Gerència d'Ecologia Urbana. Projectes i Evolut | 53.272,77 | 53.272,77 | 0,00 | Societat de la informació | 491 | SI | 0703 60979 49112 |
| Institut Municipal d'Informàtica | P.11.6187.01 | Projectes i Evolutius Gerència de Drets Socials. Projectes i Evolutius | 1.488.000,00 | 1.488.000,00 | 0,00 | Societat de la informació | 491 | SI | 0703 60979 49112 |
| Institut Municipal d'Informàtica | P.11.6193.01 | Projectes Normativa legal. Projectes Normativa legal | 651.406,18 | 651.406,18 | 0,00 | Societat de la informació | 491 | SI | 0703 60979 49112 |
| Institut Municipal d'Informàtica | P.11.6201.06 | Projectes Normativa Legal. Projectes Pla Sectorial Ecologia Urbana | 40.928,16 | 40.928,16 | 0,00 | Societat de la informació | 491 | SI | 0703 60979 49112 |
| Institut Municipal d'Informàtica | P.11.6248.01 | Decidim Barcelona. Decidim Barcelona | 241.167,06 | 241.167,06 | 0,00 | Societat de la informació | 491 | SI | 0703 60979 49112 |
| Institut Municipal d'Informàtica | P.11.6273.01 | Plans Sectorials. Plans Sectorials | 5.378.939,12 | 5.378.939,12 | 0,00 | Societat de la informació | 491 | SI | 0703 60979 49112 |
| Institut Municipal d'Informàtica | P.11.6296.01 | Pla de Sistemes. Cultura i Educació | 1.158.832,94 | 0,00 | 1.158.832,94 | | | | 0703 60900 44111 |
| Institut Municipal d'Informàtica | P.11.6297.01 | Pla de Sistemes. IMEB | 100.000,00 | 0,00 | 100.000,00 | | | | 0703 60900 44111 |
| Institut Municipal Mercats | P.01.6189.01 | Mercat Sta. Caterina. Climatització | 900.000,00 | 900.000,00 | 0,00 | Comerç | 431 | SI | 0703 60977 43121 |
| Institut Municipal Mercats | P.06.6017.02 | Mercat de l'Abaceria Central. Remodelació | 6.207.864,60 | 6.207.864,60 | 0,00 | Comerç | 431 | SI | 0703 60977 43121 |
| Institut Municipal Mercats | P.06.6095.01 | Mercat de l'Estrella. Millores | 600.000,00 | 600.000,00 | 0,00 | Comerç | 431 | SI | 0703 60977 43121 |
| Institut Municipal Mercats | P.07.6128.01 | Mercat d'Horta. Remodelació | 19.980.000,00 | 19.980.000,00 | 0,00 | Comerç | 431 | SI | 0703 60977 43121 |
| Institut Municipal Mercats | P.08.6152.01 | Mercat de Montserrat. Remodelació | 7.668.843,10 | 7.668.843,10 | 0,00 | Comerç | 431 | SI | 0703 60977 43121 |
| Institut Municipal Mercats | P.11.6133.01 | Pla general d'obres Mercats. Millores | 2.683.292,30 | 2.683.292,30 | 0,00 | Comerç | 431 | SI | 0703 60977 43121 |
| Institut Municipal Mercats | P.11.6238.01 | Pla de sistemes i central d'operacions IM Mercats. Desenvolupame | 500.000,00 | 500.000,00 | 0,00 | Societat de la informació | 491 | SI | 0703 60977 49112 |
| Institut Municipal Urbanisme | P.02.6823.01 | Expropiació PIM. C. Rosselló, 195 i còrsega, 238-240 | 1.000.000,00 | 1.000.000,00 | 0,00 | | | | 0703 60996 15121 |
| Institut Municipal Urbanisme | P.03.6002.06 | Àmbit Can Batlló - Magòria. Urbanització | 1.000.000,00 | 1.000.000,00 | 0,00 | Vies públiques | 153 | SI | 0703 60996 15331 |
| Institut Municipal Urbanisme | P.10.6183.01 | Besòs. Regeneració urbana | 1.323.672,65 | 1.323.672,65 | 0,00 | | | | 0703 60996 15131 |
| Institut Municipal Urbanisme | P.10.7025.01 | Regeneració urbana Besòs. Proves pilot fases 1 i 2 | 4.989.500,54 | 4.989.500,54 | 0,00 | | | | 0703 74326 15131 |
| Patrimoni | P.07.6168.01 | Carrer Granollers 25. Adquisició | 2.855.600,00 | 2.855.600,00 | 0,00 | Habitatge | 152 | SI | 0300 62274 15211 |
| Patrimoni | P.09.6223.01 | Dret de tanteig Puerto Principe 29-35. Adquisició | 1.675.784,00 | 1.675.784,00 | 0,00 | Habitatge | 152 | SI | 0300 62248 15211 |

ANNEX D'INVERSIONS (PIM 2024 fins a 14/09/2023)

| EXECUTOR | CODI ACTUACIÓ | PROJECTE. ACTUACIÓ | PREVISIONS PIM 2024 | IMPORT APROVAT | IMPORT DISPONIBLE | DESCRIPCIÓ CODI PROGRAMA | CODI PROGRAMA | IFS (1) | APLICACIÓ PRESSUPOSTÀRIA |
|------------------------------------|---------------|---|---------------------|----------------|-------------------|--------------------------|---------------|---------|--------------------------|
| Patrimoni | P.10.6193.01 | Edifici Roc Boronat, 129. Compra | 600.000,00 | 0,00 | 600.000,00 | | | | 0300 60900 92011 |
| Pendent | P.02.6134.01 | Interior illa Escoda. Recuperació de dret | 1.000.000,00 | 0,00 | 1.000.000,00 | | | | 0703 60900 15131 |
| Gerència de Pressupostos i Hisenda | P.11.6351.01 | Inversions Next Generation. Reserva | 34.000.000,00 | 0,00 | 34.000.000,00 | | | | 0703 60903 15131 |
| Gerència de Pressupostos i Hisenda | P.11.6351.01 | Inversions Next Generation. Reserva | 4.000.000,00 | 0,00 | 4.000.000,00 | | | | 0703 60903 23013 |
| Gerència de Pressupostos i Hisenda | P.11.6351.01 | Inversions Next Generation. Reserva | 4.000.000,00 | 0,00 | 4.000.000,00 | | | | 0703 60903 33011 |
| Gerència de Pressupostos i Hisenda | P.11.6351.01 | Inversions Next Generation. Reserva | 4.000.000,00 | 0,00 | 4.000.000,00 | | | | 0703 60903 44111 |
| Gerència de Pressupostos i Hisenda | P.11.6351.01 | Inversions Next Generation. Reserva | 4.000.000,00 | 0,00 | 4.000.000,00 | | | | 0703 60903 92011 |
| Gerència de Pressupostos i Hisenda | P.11.6097.01 | Reserva de gestió Ciutat. Reserva | 178.346.975,51 | 0,00 | 178.346.975,51 | | | | 0703 60900 15131 |
| Gerència de Pressupostos i Hisenda | P.11.6097.01 | Reserva de gestió Ciutat. Reserva | 18.500.000,00 | 0,00 | 18.500.000,00 | | | | 0703 60900 23013 |
| Gerència de Pressupostos i Hisenda | P.11.6097.01 | Reserva de gestió Ciutat. Reserva | 5.000.000,00 | 0,00 | 5.000.000,00 | | | | 0703 60900 33011 |
| Gerència de Pressupostos i Hisenda | P.11.6097.01 | Reserva de gestió Ciutat. Reserva | 21.000.000,00 | 0,00 | 21.000.000,00 | | | | 0703 60900 44111 |
| Gerència de Pressupostos i Hisenda | P.11.6097.01 | Reserva de gestió Ciutat. Reserva | 25.000.000,00 | 0,00 | 25.000.000,00 | | | | 0703 60900 92011 |
| Gerència de Pressupostos i Hisenda | P.11.6097.01 | Reserva de gestió Ciutat. Reserva | 16.500.000,00 | 0,00 | 16.500.000,00 | | | | 0703 78099 15131 |
| Gerència de Pressupostos i Hisenda | P.11.6097.01 | Reserva de gestió Ciutat. Reserva | 4.000.000,00 | 0,00 | 4.000.000,00 | | | | 0703 78099 23013 |
| Gerència de Pressupostos i Hisenda | P.11.6097.01 | Reserva de gestió Ciutat. Reserva | 7.000.000,00 | 0,00 | 7.000.000,00 | | | | 0703 78099 33011 |
| Gerència de Pressupostos i Hisenda | P.11.6097.01 | Reserva de gestió Ciutat. Reserva | 15.000.000,00 | 0,00 | 15.000.000,00 | | | | 0703 78099 44111 |
| Gerència de Pressupostos i Hisenda | P.11.6097.01 | Reserva de gestió Ciutat. Reserva | 7.000.000,00 | 0,00 | 7.000.000,00 | | | | 0703 78099 92011 |

| | | | |
|--|-----------------------|-----------------------|-----------------------|
| TOTAL PIM 2024 fins a Comissió de Govern de 14/09/2023 | 777.580.000,00 | 383.225.159,71 | 394.354.840,29 |
| (1) TOTAL PIM 2024 Inversions Financerament Sostenibles (IFS) fins a Comissió de Govern de 14/09/2023 | | 341.000.006,33 | |



**Ajuntament
de Barcelona**

PRESSUPOST 2024

PROGRAMA FINANCER CONSOLIDAT 2024-2027

I

INFORME ECONÒMIC FINANCER



El Reial Decret Legislatiu 2/2004, de 5 de març, que aprova el text refós de la Llei Reguladora de les Hisendes Locals, preveu, a l'article 166 que al pressupost general s'annexaran els plans i programes d'inversió i finançament per a un termini de quatre anys. I en aquest sentit s'ha elaborat el Programa financer consolidat de l'Ajuntament de Barcelona per al període 2024-2027 que s'ha integrat en el text de la Memòria del Pressupost 2024 i es correspon concretament amb el punt 3.

El Reial Decret 500/1990, de 20 d'abril, pel que es regula el capítol primer del Títol sisè de la llei reguladora de les Hisendes Locals, en matèria de pressupostos estableix a l'article 18.1.e que cal adjuntar al Pressupost un informe econòmic-financer, en el que s'exposin les bases utilitzades per a l'avaluació dels ingressos i de les operacions de crèdit previstes, la suficiència dels crèdits per atendre el compliment de les obligacions exigibles y les despeses de funcionament dels serveis i, en conseqüència, l'efectiu anivellament del Pressupost. Tot el contingut que s'exigeix en aquest informe es troba a la Memòria del Pressupost 2024; concretament, el que fa referència als ingressos es troba en l'apartat 4.2 i el que fa referència a les despeses es troba a l'apartat 4.3.



**Ajuntament
de Barcelona**

PRESSUPOST 2024
ESTAT PREVISIÓ DEL DEUTE

ESTAT DE PREVISIÓ DEL DEUTE

| | Deute viu 31/12/2023 Estimació | Nou deute | Amortització | Deute viu 31/12/2024 Estimació |
|--|--------------------------------------|-----------------------|----------------------|--------------------------------------|
| CURT TERMINI | | | | |
| Pòlisses de crèdit | 0,00 | - | - | 0,00 |
| TOTAL CURT TERMINI | 0,00 | 0,00 | 0,00 | 0,00 |
| LLARG TERMINI | | | | |
| MERCAT DE LA UNIÓ EUROPEA | | | | |
| PRÉSTECES BANCARIS | | | | |
| Préstec 50M€ (vt. 20/12/32) | 30.000.000,02 | | 3.333.333,33 | 26.666.666,69 |
| Préstec 200M€ (vt. 21/12/2030) Tram 160M€ | 112.000.000,00 | | 16.000.000,00 | 96.000.000,00 |
| Préstec 73,5M € (vt.30/12/2026) | 73.500.000,00 | | 0,00 | 73.500.000,00 |
| Préstec 70M € (vt. 30/12/2029) | 70.000.000,00 | | 11.666.666,64 | 58.333.333,36 |
| Préstec 10M€ (vt. 19/12/2026) | 3.750.000,00 | | 1.250.000,00 | 2.500.000,00 |
| Préstec 2,5M€ (vt. 22/12/2026) | 937.500,00 | | 312.500,00 | 625.000,00 |
| Préstec 200 M € (vt. 15/12/2032) Tram 40M€ | 36.000.000,00 | | 4.000.000,00 | 32.000.000,00 |
| Préstec 7,5 M€ (vt.20/12/2032) | 5.192.307,72 | | 576.923,08 | 4.615.384,64 |
| Préstec 15M€ (vt.18/12/2027) | 6.666.666,70 | | 1.666.666,66 | 5.000.000,04 |
| Préstec 28,6M€ (vt.18/12/2027) | 12.722.222,20 | | 3.180.555,56 | 9.541.666,64 |
| Préstec 100M€ (vt.12/12/2033) 1rTram 50M€ | 38.461.538,45 | | 3.846.153,85 | 34.615.384,60 |
| Préstec 100M€ (vt.29/06/2035) 2nTram 50M€ | 46.153.846,15 | | 3.846.153,85 | 42.307.692,30 |
| Préstec 95M€ (vt.29/10/2040) 1r Tram 45M€ | 42.500.000,00 | | 2.500.000,00 | 40.000.000,00 |
| Préstec 35M€ (vt.17/12/2030) | 35.000.000,00 | | 0,00 | 35.000.000,00 |
| Préstec 25M€ (vt.17/12/2028) | 25.000.000,00 | | 0,00 | 25.000.000,00 |
| Préstec 6M€ (vt. 15/12/2028) | 6.000.000,00 | | 0,00 | 6.000.000,00 |
| Préstec 95M€ (vt.19/12/31) Tram50M | 50.000.000,00 | | 0,00 | 50.000.000,00 |
| Préstec 15M€ (vt.15/12/2032) | 15.000.000,00 | | 0,00 | 15.000.000,00 |
| Préstec 50M€ (vt.15/12/2042) | 50.000.000,00 | | 0,00 | 50.000.000,00 |
| Préstec 70M€ (vt.15/12/2037) Tram 49M€ | 49.000.000,00 | | 0,00 | 49.000.000,00 |
| Nou finançament 2023 | 190.000.000,00 | | 0,00 | 190.000.000,00 |
| SUBTOTAL PRÉSTECES BANCARIS | 897.884.081,24 | 0,00 | 52.178.952,97 | 845.705.128,27 |
| PRÉSTECES "SCHULDSCHEIN" | | | | |
| Schuldschein 60M€ (vt. 21/09/29) | 60.000.000,00 | | | 60.000.000,00 |
| SUBTOTAL PRÉSTECES "SCHULDSCHEIN" | 60.000.000,00 | 0,00 | 0,00 | 60.000.000,00 |
| EMISSIÓ PÚBLICA | | | | |
| Emissió Deute Públic 35M€ (vt.20/12/2027) | 35.000.000,00 | | | 35.000.000,00 |
| SUBTOTAL EMISSIONS PÚBLIQUES | 35.000.000,00 | 0,00 | 0,00 | 35.000.000,00 |
| Nou finançament 2024 | | 258.606.440,77 | | 258.606.440,77 |
| TOTAL LLARG TERMINI | 992.884.081,24 | 258.606.440,77 | 52.178.952,97 | 1.199.311.569,04 |
| TOTAL ENDEUTAMENT | 992.884.081,24 | 258.606.440,77 | 52.178.952,97 | 1.199.311.569,04 |



**Ajuntament
de Barcelona**

PRESSUPOST 2024

LIQUIDACIÓ DEL PRESSUPOST DE L'ANY 2022



Ajuntament de Barcelona

LIQUIDACIÓ DEL PRESSUPOST 2022



LIQUIDACIÓ DEL PRESSUPOST 2022

| | <u>Pàg.</u> |
|---|-------------|
| 1.- Decret | 1 |
| 2.- Resultat Pressupostari | 2 |
| 3.- Estat de la capacitat de finançament (normes SEC) | 3 |
| 4.- Estat d'ingressos – Pressupost Corrent | 4 |
| 5.- Estat de despeses – Pressupost Corrent | 6 |
| 6.- Estat del Romanent de Tresoreria | 7 |
| 7.- Estat d'ingressos – Pressupostos Tancats | 8 |
| 8.- Estat de despeses – Pressupostos Tancats | 9 |
| 9.- Informe d'Intervenció | 10 |

Vist els documents que conformen la liquidació del pressupost de 2022 corresponent a l'Ajuntament de Barcelona.

Atès els articles 191 i 193.4 del Real Decret Legislatiu 2/2004, de 5 de març, pel que s'aprova el text refós de la Llei Reguladora de les Hisendes Locals, així com els articles 89 a 91 del Real Decret 500/1990, de 20 d'abril.

La Tinent d'Alcalde que sota signa efectua la següent,

PROPOSTA DE RESOLUCIÓ

PRIMER.- APROVAR la liquidació del Pressupost 2022 corresponent a l'Ajuntament de Barcelona.

SEGON.- DONAR-NE COMPTE al Consell Plenari.

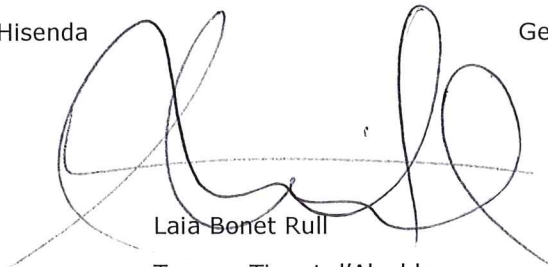
A Barcelona, 27 de febrer de 2023



Jordi Ayala Roqueta
Gerent de Pressupostos i Hisenda



Sara Berbel Sanchez
Gerent Municipal



Laia Bonet Rull
Tercera Tinent d'Alcalde

DECRET

En ús de les facultats conferides a aquesta Alcaldia per l'article 13è de la Carta Municipal de Barcelona (Llei 22/1998), dono la meua conformitat a la precedent proposta i la converteixo en resolució.

Que es compleixi.

Barcelona, 27 de febrer de 2023

L'ALCALDESSA



Ada Colau Ballano

RESULTAT PRESSUPOSTARI 2022

| CONCEPTES | Drets Reconeputs Nets | Obligacions Rec. Netes | Ajustos | Resultat Pressupostari |
|---|-------------------------|-------------------------|----------------------|------------------------|
| a. Operacions corrents | 3.067.954.530,33 | 2.574.572.947,18 | | 493.381.583,15 |
| b. Operacions de capital | 38.735.355,47 | 518.544.559,15 | | -479.809.203,68 |
| 1. Total operacions no financeres (a+b) | 3.106.689.885,80 | 3.093.117.506,33 | | 13.572.379,47 |
| c. Actius financers | 0,00 | 7.558.189,19 | | -7.558.189,19 |
| d. Passius financers | 114.787.011,35 | 84.365.474,49 | | 30.421.536,86 |
| 2. Total operacions financeres (c+d) | 114.787.011,35 | 91.923.663,68 | | 22.863.347,67 |
| I. RESULTAT PRESSUPOSTARI DE L'EXERCICI (I=1+2) | 3.221.476.897,15 | 3.185.041.170,01 | | 36.435.727,14 |
| <u>AJUSTOS:</u> | | | | |
| 3. Crèdits gastats finançats amb romanent de tresoreria per a despeses generals | | | 1.569.396,28 | |
| 4. Desviacions de finançament negatives de l'exercici | | | 42.315.386,45 | |
| 5. Desviacions de finançament positives de l'exercici | | | 26.406.473,55 | |
| II. TOTAL AJUSTOS (II=3+4-5) | | | 17.478.309,18 | 17.478.309,18 |
| RESULTAT PRESSUPOSTARI AJUSTAT (I+II) | | | | 53.914.036,32 |


L'INTERVENTOR,



LA GERENT MUNICIPAL,



LA TERCERA Tinent D'ALCALDE,



L'ALCALDESSA,



Barcelona, 27 de febrer de 2023

Intervenció Direcció

Direcció de Pressupostos i Política Fiscal
Direcció de Serveis de Comptabilitat

CAPACITAT DE FINANÇAMENT 2022- NORMES SEC

| CONCEPTES | Drets Reconeguts | Obligacions | Ajustos | Cap/Nec. |
|--|-------------------------|-------------------------|-----------------|------------------------|
| | Nets | Rec. Netes | | Finançament |
| a. Operacions corrents | 3.067.954.530,33 | 2.574.572.947,18 | | |
| b. Altres operacions no financeres | 38.735.355,47 | 518.544.559,15 | | |
| Total operacions no financeres | 3.106.689.885,80 | 3.093.117.506,33 | | 13.572.379,47 |
| CAPACITAT DE FINANÇAMENT | | | | 13.572.379,47 |
| Ajustos SEC : | | | | |
| (1) Cap. 1, 2 i 3 ingressos : criteri de caixa | | | -45.863.429,45 | |
| (2) Cap. 4 ingressos : Participació en tributs de l'Estat | | | -137.005.120,63 | |
| (3) Cap. 1 a 4 ingressos : Devolució Ingressos indeguts pendents de pagament | | | -610.172,43 | |
| (4) Cap. 4 i 7 ingressos per transf. Corrents / Capital pendents cobrament | | | | |
| (5) Cap. 4 i 7 ingressos per transferències i subvencions Fons Europeus . | | | -1.289.574,73 | |
| (6) Cap. 5 Ingressos: Dividens i participació beneficis | | | -37.488,29 | |
| (7) Cap. Despeses: Despeses meritades no aplicades al pressupost; Compte 413 | | | -2.656.391,05 | |
| (8) Cap. 3 despeses : Interessos | | | -151.871,57 | |
| (9) Cap. 1 Ingressos (Plusvalua) | | | -8.143.000,00 | |
| (10) Altres: Fons Next Generation UE | | | 36.705.654,59 | |
| (11) Altres: Pagaments Avançats | | | 566.423,00 | -158.484.970,56 |
| CAPACITAT DE FINANÇAMENT | | | | -144.912.591,09 |

L'Interventor General,



Barcelona, 27 de febrer de 2023


LIQUIDACIÓ DEL PRESSUPOST D'INGRESSOS - DRETS RECONEGUTS

Data : 31-12-2022
MODEL : CGIT

CLASSIFICACIÓ : ECONÒMICA EXERCICI PRESSUPOSTARI : 2022

| Econòmic | Previsió Inicial | Modificacions | Previsió Definitiva | Drets Reconeguts | Drets Anul.lats | Drets Cancelrats | Drets Nets |
|---------------|----------------------------------|----------------------|-------------------------|-------------------------|-----------------------|------------------|-------------------------|
| 1 | IMPOSTOS DIRECTES | | | | | | |
| | 1.111.188.128,70 | 0,00 | 1.111.188.128,70 | 1.128.472.515,02 | 49.665.753,77 | 54.617,91 | 1.078.752.143,34 |
| 2 | IMPOSTOS INDIRECTES | | | | | | |
| | 123.208.307,27 | 0,00 | 123.208.307,27 | 123.842.283,04 | 17.315.326,28 | 0,00 | 106.526.956,76 |
| 3 | TAXES I ALTRES INGRESSOS | | | | | | |
| | 340.429.985,06 | 0,00 | 340.429.985,06 | 403.680.556,44 | 24.115.922,80 | 41.449,29 | 379.523.184,35 |
| 4 | TRANSFERÈNCIES CORRENTS | | | | | | |
| | 1.326.695.503,87 | 29.405.256,01 | 1.356.100.759,88 | 1.509.465.561,36 | 40.270.786,35 | 0,00 | 1.469.194.775,01 |
| 5 | INGRESSOS PATRIMONIALS | | | | | | |
| | 23.387.619,59 | 0,00 | 23.387.619,59 | 34.344.851,17 | 387.380,30 | 0,00 | 33.957.470,87 |
| 6 | VENDA D'INVERSIONS REALS | | | | | | |
| | 101.140,00 | 0,00 | 101.140,00 | 3.851.453,44 | 0,00 | 0,00 | 3.851.453,44 |
| 7 | TRANSFERÈNCIES DE CAPITAL | | | | | | |
| | 178.184.975,17 | 360.544,00 | 178.545.519,17 | 35.003.968,08 | 120.066,05 | 0,00 | 34.883.902,03 |
| 8 | ACTIUS FINANCERS | | | | | | |
| | 40,00 | 8.649.014,22 | 8.649.054,22 | 0,00 | 0,00 | 0,00 | 0,00 |
| 9 | PASSIUS FINANCERS | | | | | | |
| | 303.029.625,02 | 0,00 | 303.029.625,02 | 114.787.011,35 | 0,00 | 0,00 | 114.787.011,35 |
| TOTALS | 3.406.225.324,68 | 38.414.814,23 | 3.444.640.138,91 | 3.353.448.199,90 | 131.875.235,55 | 96.067,20 | 3.221.476.897,15 |


L'INTERVENTOR



LA GERENT MUNICIPAL



LA TERCERA TINENT D'ALCALDE,



L'ALCALDESSA,



Barcelona, 27 de febrer de 2023


Data : 31-12-2022
MODEL : CGIT

LIQUIDACIÓ DEL PRESSUPOST D'INGRESSOS - COBRAMENTS PRESSUPOSTARIS

CLASSIFICACIÓ : ECONÒMICA EXERCICI PRESSUPOSTARI : 2022

| Econòmic | Drets Nets | Recaptació | Pendent Cobrament | Exces (+) / Defecte(-) Previsió |
|-----------------------------|-------------------------|-------------------------|-----------------------|------------------------------------|
| 1 IMPOSTOS DIRECTES | 1.078.752.143,34 | 1.038.640.464,55 | 40.111.678,79 | -32.435.985,36 |
| 2 IMPOSTOS INDIRECTES | 106.526.956,76 | 104.262.889,90 | 2.264.066,86 | -16.681.350,51 |
| 3 TAXES I ALTRES INGRESSOS | 379.523.184,35 | 247.347.947,08 | 132.175.237,27 | 39.093.199,29 |
| 4 TRANSFERÈNCIES CORRENTS | 1.469.194.775,01 | 1.424.177.218,82 | 45.017.556,19 | 113.094.015,13 |
| 5 INGRESSOS PATRIMONIALS | 33.957.470,87 | 30.991.620,97 | 2.965.849,90 | 10.569.851,28 |
| 6 VENDA D'INVERSIONS REALS | 3.851.453,44 | 3.723.473,44 | 127.980,00 | 3.750.313,44 |
| 7 TRANSFERÈNCIES DE CAPITAL | 34.883.902,03 | 20.701.756,16 | 14.182.145,87 | -143.661.617,14 |
| 8 ACTIUS FINANCERS | 0,00 | 0,00 | 0,00 | -8.649.054,22 |
| 9 PASSIUS FINANCERS | 114.787.011,35 | 114.787.011,35 | 0,00 | -188.242.613,67 |
| TOTALS | 3.221.476.897,15 | 2.984.632.382,27 | 236.844.514,88 | -223.163.241,76 |


L'INTERVENTOR,



LA GERENT MUNICIPAL,



LA TERCERA TINENT D'ALCALDE,



L'ALCALDESSA,



LIQUIDACIÓ DEL PRESSUPOST DE DESPESES - OBLIGACIONS RECONEGUDES

CLASSIFICACIÓ : ECONÒMICA EXERCICI PRESSUPOSTARI : 2022

| Econòmic | Crèdit Inicial | Modif. Crèdit | Crèdit Definitiu | Despeses | | Obligacions | | Obligacions | | Romanents | |
|---------------|------------------------------------|----------------------|-------------------------|-------------------------|-------------------------|-------------------------|-----------------------|-----------------------|--------------|-----------|--|
| | | | | Compromeses | Reconegudes Netes | Pagaments | Pendents Pagament | Crèdit | | | |
| 1 | DESESES DE PERSONAL | | | | | | | | | | |
| | 465.919.007,99 | 14.888.589,45 | 480.807.597,44 | 479.410.557,62 | 479.148.716,26 | 478.972.340,18 | 176.376,08 | 3.689.487,73 | 1.658.881,18 | | |
| 2 | DESESES EN BENS CORRENTS I SERVEIS | | | | | | | | | | |
| | 675.041.461,54 | 22.147.997,40 | 697.189.458,94 | 678.044.180,17 | 654.758.852,11 | 530.109.893,28 | 124.648.958,83 | 42.430.606,83 | | | |
| 3 | DESESES FINANCERES | | | | | | | | | | |
| | 15.800.000,00 | 0,00 | 15.800.000,00 | 12.110.512,27 | 12.110.512,27 | 12.099.267,39 | 11.244,88 | 3.689.487,73 | | | |
| 4 | TRANSFERÈNCIES CORRENTS | | | | | | | | | | |
| | 1.323.192.175,24 | 130.346.666,23 | 1.453.538.841,47 | 1.429.123.771,52 | 1.428.554.866,54 | 1.111.163.876,16 | 317.390.990,38 | 24.983.974,93 | | | |
| 5 | FONS DE CONTINGÈNCIA | | | | | | | | | | |
| | 49.597.923,48 | -47.463.787,04 | 2.134.136,44 | 0,00 | 0,00 | 0,00 | 0,00 | 2.134.136,44 | | | |
| 6 | INVERSIONS REALS | | | | | | | | | | |
| | 706.055.828,87 | -160.900.792,34 | 545.155.036,53 | 406.488.323,42 | 399.485.784,54 | 171.599.012,18 | 227.886.772,36 | 145.669.251,99 | | | |
| 7 | TRANSFERÈNCIES DE CAPITAL | | | | | | | | | | |
| | 47.343.705,13 | 79.486.140,53 | 126.829.845,66 | 119.240.707,79 | 119.058.774,61 | 17.425.250,74 | 101.633.523,87 | 7.771.071,05 | | | |
| 8 | ACTIUS FINANCERS | | | | | | | | | | |
| | 36.709.089,95 | -90.000,00 | 36.619.089,95 | 14.971.279,14 | 7.558.189,19 | 2.261.289,19 | 5.296.900,00 | 29.060.900,76 | | | |
| 9 | PASSIUS FINANCERS | | | | | | | | | | |
| | 86.566.132,48 | 0,00 | 86.566.132,48 | 84.365.474,49 | 84.365.474,49 | 84.335.671,01 | 29.803,48 | 2.200.657,99 | | | |
| TOTALS | 3.406.225.324,68 | 38.414.814,23 | 3.444.640.138,91 | 3.223.754.806,42 | 3.185.041.170,01 | 2.407.966.600,13 | 777.074.569,88 | 259.598.968,90 | | | |


L'INTERVENTOR,



LA GERENT MUNICIPAL,



LA TERCERA TINET D'ALCALDE,




L'ALCALDESSA,



ESTAT DEL ROMANENT DE TRESORERIA A 31.12.2022

| COMPONENTS | 2022 (31.12) | 2021 (31.12) |
|---|-----------------------|-----------------------|
| 1.- (+) FONTS LIQUIDS | 713.938.939,98 | 684.803.306,21 |
| 2.- (+) DRETS PENDENTS DE COBRAMENT | 946.860.191,51 | 892.645.662,03 |
| (+) del Pressupost Corrent | 236.844.514,88 | 244.028.516,81 |
| (+) de Pressupostos Tancats | 600.166.843,64 | 630.534.694,45 |
| (+) d'operacions no pressupostàries | 109.848.832,99 | 18.082.450,77 |
| 3.- (-) OBLIGACIONS PENDENTS DE PAGAMENT | 944.908.053,86 | 789.418.161,55 |
| (+) del Pressupost Corrent | 777.074.569,88 | 632.278.979,07 |
| (+) de Pressupostos Tancats | 68.307.601,94 | 57.471.992,23 |
| (+) d'operacions no pressupostàries | 99.525.882,04 | 99.667.190,25 |
| 4.- (+) PARTIDES PENDENTS D'APLICACIÓ | -8.802.082,85 | -6.909.009,90 |
| (-) cobraments realitzats pendents d'aplicació definitiva | 8.980.234,79 | 6.945.742,93 |
| (+) pagaments realitzats pendents d'aplicació definitiva | 178.151,94 | 36.733,03 |
| I.- Romanent de Tresoreria Total (1+2-3+4) | 707.088.994,78 | 781.121.796,79 |
| II.- Saldos de dubtos cobrament | 544.150.504,32 | 592.071.034,55 |
| III.- Exces finançament afectat | 28.303.168,32 | 12.487.661,32 |
| IV.- Romanent de Tresoreria per a despeses generals (I - II - III) | 134.635.322,14 | 176.563.100,92 |


L'INTERVENTOR,



LA GERENT MUNICIPAL



LA TERCERA TINENT D'ALCALDE,



L'ALCALDESSA,



Barcelona, 27 de febrer de 2023

ESTAT EXECUCIÓ PRESSUPOSTOS TANCATS - DRETS RECONEGUTS

Data : 31-12-2022
MODEL : 009DAC

CLASSIFICACIÓ : ECONÒMICA


EXERCICI PRESSUPPOSTARI : 2021 I ANTERIORS

| Econòmic | Saldo Inicial | Rectificacions | Total D.R. | Drets Anul.lats | Drets Cancel.lats | Total D.R. Nets | Recaptat | Pendent Cobrament |
|---------------|---------------------------|---------------------|-----------------------|----------------------|----------------------|-----------------------|-----------------------|-----------------------|
| 1 | IMPOSTOS DIRECTES | | | | | | | |
| | 279.849.845,48 | 4.456.043,17 | 284.305.888,65 | 16.204.711,56 | 28.098.100,45 | 240.003.076,64 | 31.634.285,10 | 208.368.791,54 |
| 2 | IMPOSTOS INDIRECTES | | | | | | | |
| | 6.699.879,47 | 7.731,47 | 6.707.610,94 | 156.860,03 | 485.376,82 | 6.065.374,09 | 1.538.125,25 | 4.527.248,84 |
| 3 | TAXES I ALTRES INGRESSOS | | | | | | | |
| | 541.541.036,09 | 3.886.099,97 | 545.427.136,06 | 30.599.976,86 | 43.172.602,61 | 471.654.556,59 | 95.515.143,12 | 376.139.413,47 |
| 4 | TRANSFERÈNCIES CORRENTS | | | | | | | |
| | 27.655.225,00 | -519,82 | 27.654.705,18 | 1.229.699,73 | 0,00 | 26.425.005,45 | 24.389.965,80 | 2.035.039,65 |
| 5 | INGRESSOS PATRIMONIALS | | | | | | | |
| | 10.756.033,45 | 1.396,78 | 10.757.430,23 | 1.169.623,09 | 4.717,32 | 9.583.089,82 | 2.797.931,45 | 6.785.158,37 |
| 6 | VENDA D'INVERSIONS REALS | | | | | | | |
| | 2.159.309,05 | 0,00 | 2.159.309,05 | 0,00 | 0,00 | 2.159.309,05 | 0,00 | 2.159.309,05 |
| 7 | TRANSFERÈNCIES DE CAPITAL | | | | | | | |
| | 5.901.882,72 | 0,00 | 5.901.882,72 | 0,00 | 0,00 | 5.901.882,72 | 5.750.000,00 | 151.882,72 |
| TOTALS | 874.563.211,26 | 8.350.751,57 | 882.913.962,83 | 49.360.871,27 | 71.760.797,20 | 761.792.294,36 | 161.625.450,72 | 600.166.843,64 |


L'INTERVENTOR,




LA GERENT MUNICIPAL,



LA TERCERA TINENT D'ALCALDE,



L'ALCALDESSA,





ESTAT EXECUCIÓ PRESSUPOSTOS TANCATS - OBLIGACIONS RECONEGUDES

Data : 31-12-2022
MODEL : 006OBT

CLASSIFICACIÓ : ECONÒMICA

EXERCICI PRESSUPOSTARI : 2021 I ANTERIORS

| Econòmic | Saldo Inicial | Rectificacions | Obligacions | Pagaments | Obligacions Pendentis Pagament |
|---------------|---|---------------------|-----------------------|-----------------------|--------------------------------|
| 1 | DESESES DE PERSONAL 69.628,26 | 0,00 | 69.628,26 | 69.628,26 | 0,00 |
| 2 | DESESES EN BENS CORRENTS I SERVEIS 96.230.855,79 | 1.062.599,59 | 95.168.256,20 | 95.048.810,24 | 119.445,96 |
| 3 | DESESES FINANCERES 164.972,78 | 0,00 | 164.972,78 | 164.972,78 | 0,00 |
| 4 | TRANSFERÈNCIES CORRENTS 262.716.590,06 | 740.974,58 | 261.975.615,48 | 253.378.844,61 | 8.596.770,87 |
| 6 | INVERSIONS REALS 236.553.598,03 | 5.295.900,33 | 231.257.697,70 | 207.853.854,82 | 23.403.842,88 |
| 7 | TRANSFERÈNCIES DE CAPITAL 94.004.817,53 | 10.378,42 | 93.994.439,11 | 57.816.542,58 | 36.177.896,53 |
| 8 | ACTIUS FINANCERS 0,00 | 0,00 | 0,00 | 0,00 | 0,00 |
| 9 | PASSIUS FINANCERS 10.508,85 | 0,00 | 10.508,85 | 863,15 | 9.645,70 |
| TOTALS | 689.750.971,30 | 7.109.852,92 | 682.641.118,38 | 614.333.516,44 | 68.307.601,94 |

L'INTERVENTOR,

LA GERENT MUNICIPAL,

LA TERCERA TINENT D'ALCALDE,

L'ALCALDESSA,



INFORME PRECEPTIU DE LA INTERVENCIÓ DE FONDS RELATIU A LA LIQUIDACIÓ DEL PRESSUPOST DE 2022 DE L'AJUNTAMENT DE BARCELONA.

Contingut

| | | |
|-------|---|----|
| 1. | Introducció a la liquidació del pressupost..... | 2 |
| 2. | Normativa d'aplicació | 3 |
| 3. | L'execució del Pressupost i els romanents de crèdit..... | 4 |
| 4. | Les despeses amb finançament afectat..... | 7 |
| 5. | El Resultat Pressupostari de l'exercici 2022 | 8 |
| 6. | El Romanent de Tresoreria | 9 |
| 6.1. | L'Estat de Tresoreria | 10 |
| 6.2. | Els drets de difícil o impossible realització | 12 |
| 6.3. | El Romanent de Tresoreria a 31 de desembre de 2022..... | 15 |
| 7. | Variació dels passius financers | 17 |
| 8. | Avaluació del compliment de l'objectiu d'estabilitat pressupostària. | 17 |
| 8.1. | Estabilitat pressupostària Ajuntament de Barcelona | 20 |
| 8.2. | Estabilitat pressupostària dels Organismes Autònoms Locals i Consorcis..... | 32 |
| 9. | Avaluació del compliment de la Regla de despesa | 34 |
| 10. | Avaluació de la sostenibilitat financera | 34 |
| 10.1. | Compliment del límit de deute..... | 34 |
| 10.2. | Deute comercial: període mitjà de pagament..... | 35 |
| 11. | Conclusions sobre el compliment de les regles fiscals | 36 |
| | Annex 1. Execució pressupost exercici corrent..... | 37 |
| | Annex 2. Execució pressupost exercicis tancats..... | 38 |
| | Annex 3. Detall d'ingressos cap. 1, 2 i 3..... | 39 |
| | Annex 4. Endeutament financer | 40 |
| | Annex 5. Càlcul d'estabilitat pressupostària dels OOAA i Consorcis | 41 |

1. Introducció a la liquidació del pressupost

La liquidació dels pressupostos de les Entitats Locals es regeix pel dispostat en els articles 191 a 193 bis del Reial Decret Legislatiu 2/2004, de 5 de març, pel que s'aprova el Text Refós de la Llei Reguladora de les Hisendes Locals (RDL), en els articles 89 a 105 del Reial Decret 500/90 de 20 d'abril, (RP), i en l'Ordre HAP/1781/2013, de 20 de setembre, per la que s'aprova la Instrucció del Model Normal de Comptabilitat Local (ICAL).

L'article 191 del RDL 2/2004 disposa que el Pressupost de cada exercici es liquidarà quant a la recaptació de drets i al pagament d'obligacions el 31 de desembre de l'any natural corresponent, quedant a càrrec de la Tresoreria local els ingressos i pagaments pendents, segons les seves respectives contraccions. Una mica més endavant, en l'apartat 3 del mateix article, s'assenyala que les Entitats Locals hauran de confeccionar la liquidació del seu Pressupost abans del dia primer de març de l'exercici següent i que l'aprovació de la liquidació del pressupost correspon a la Presidència de l'entitat local, previ informe de la Intervenció.

D'aquesta manera, en virtut del principi d'annualitat d'execució, a la fi de cada exercici es tanquen definitivament les operacions en què l'esmentada execució consisteix, amb la qual cosa poden liquidar-se, o xifrar-se en quantitat líquida, les magnituds representatives del Pressupost executat.

Aquestes són, en primer lloc, les existències o disponibilitats líquides de la Tresoreria, l'import dels drets pendents de cobrament i el de les obligacions pendents de pagament.

Però també el conjunt dels drets reconeguts i el de les obligacions reconegudes, els romanents de crèdits que, en no haver donat lloc al reconeixement d'obligacions, han d'anul·lar-se, sense perjudici de la possible incorporació d'alguns d'ells a l'exercici següent, la comparació entre els ingressos previstos i els efectivament realitzats, etc.

De tals magnituds, unes poden ser directament conegudes amb el simple examen dels saldos dels comptes que les representen, però d'altres s'obtenen de forma mediata, partint de les dades existents, a través d'una sèrie d'operacions comptables que la Instrucció de Comptabilitat denomina, segons els casos, d'ajust, regularització i tancament dels pressupostos, en els seus dos vessants de despeses i ingressos.

Alhora, el principi d'annualitat comptable, expressament contemplat a l'article 202 RDL 2/2004 determina que en concloure l'exercici econòmic es tanqui igualment la Comptabilitat, de manera que, organitzada aquesta pel mètode de partida doble, aquestes operacions de tancament permetran, d'una banda, determinar el resultat econòmic de l'exercici i, per un altre, arribar a un Balanç de Situació que reflecteixi l'estructura patrimonial de l'Entitat a 31 de desembre de l'any conclòs.

De la normativa esmentada, i més concretament dels arts. 191 del RDL i 93.1 R.P., es desprèn que la liquidació del Pressupost es refereix exclusivament al "Pressupost corrent" i informarà:

Respecte a les despeses i per a cada partida pressupostària, els crèdits inicials, les seves modificacions i els crèdits definitius, les despeses autoritzades i compromeses, les obligacions reconegudes, i els pagaments realitzats.

Pel que fa als ingressos i per a cada concepte, les previsions inicials, les seves modificacions i les previsions definitives, els drets reconeguts, els drets anul·lats i els drets cancel·lats, els drets nets i la recaptació.

En la liquidació del Pressupost es determinen:

Els drets pendents de cobrament i les obligacions pendents de pagament a 31 de desembre.

El Resultat Pressupostari de l'exercici.

Els Romanents de Crèdit.

El Romanent de Tresoreria.

A continuació s'analitza la liquidació del Pressupost 2022 de l'Ajuntament de Barcelona per apartats.

2. Normativa d'aplicació

Es troba recollida en els següents textos legals i reglamentaris:

- Llei 7/1985, de 2 d'abril, reguladora de les Bases de Règim Local.
- Llei 40/2015, de 1 d'octubre, de Règim Jurídic del Sector Públic (Cap. VI del Títol II).
- Reial Decret Legislatiu 2/2004 (RDL), de 5 de març, pel que s'aprova el text refós de la Llei Reguladora de les Hisendes Locals (articles 191 a 193 bis).
- Reglament Pressupostari (RP) aprovat pel Reial Decret 500/90 de 20 d'abril (articles 89 a 105).
- Instrucció del Model Normal de Comptabilitat Local (ICAL 2013) aprovada per Ordre del Ministeri d'Hisenda i Administracions Públiques de 20 de setembre de 2013.
- Llei Orgànica 2/2012 de 27 d'abril d'Estabilitat Pressupostària i Sostenibilitat Financera (LOEPSF), amb les modificacions introduïdes per la Llei Orgànica 9/2013 de 20 de desembre, de control del deute comercial en el sector públic.
- Reial Decret Legislatiu 1463/2007, de 2 de novembre pel que s'aprova el reglament de desenvolupament de la Llei 18/2001, de 12 de desembre, d'Estabilitat Pressupostària en la seva aplicació a les entitats locals.

- Ordre HAP/2105/2012, de 1 d'octubre, per la que es desenvolupen les obligacions de subministrament d'informació previstes en la LOEPSF, modificada per l'Ordre HAP/2082/2014, de 7 de novembre.
- Reglament nº 549/2013, del Parlament Europeu i del Consell, de 21 de maig que aprova el SEC 2010.
- Manual del càlcul de Dèficit en Comptabilitat Nacional adaptat a les Corporacions Locals, publicat per la Intervenció General de l'Administració de l'Estat (IGAE).
- Guia per a la determinació de la Regla de Despesa de l'article 12 de la LOEPSF per a corporacions locals, 3ª edició. IGAE.

Cal tenir en compte que per acord de Congrés dels Diputats de 20 d'octubre de 2020, s'aprovà, a sol·licitud de Govern en acord de Consell de Ministres del 6 d'octubre, l'informe declarant una situació d'emergència extraordinària, als efectes previstos en els articles 135.4 de la Constitució i 11.3 de la Llei Orgànica 2/2012, de 27 d'abril, d'estabilitat pressupostària i Sostenibilitat Financera, i queden en suspens els objectius d'estabilitat pressupostària, regla de despesa i endeutament financer aprovats en acord de 11 de febrer, pels anys 2020 i 2021. Aquestes mesures s'han prorrogat per a l'exercici 2022 per Acord del Consell de Ministres de 27 de juliol de 2021 aprovat pel Congrés dels Diputats el 13 de setembre de 2021.

L'article 191.3 del RDL 2/2004, i l'article 90 del Reial Decret 500/90, de 20 d'abril, disposen que l'aprovació de la liquidació del pressupost de l'Ajuntament correspon al President, previ informe de la Intervenció.

Així mateix, l'article 193.4 del RDL 2/2004, preveu que de la liquidació de cadascun dels pressupostos que integren el Pressupost General i dels estats financers de les societats mercantils dependents de l'ens, un cop aprovats, se'n donarà compte al Plenari del Consell Municipal en la primera sessió que celebri.

3. L'execució del Pressupost i els romanents de crèdit

El grau d'execució del Pressupost 2022 a 31 de desembre, es pot veure en l'annex núm. 1 d'aquest informe, on es presenten els estats d'execució dels pressupostos d'ingressos i de despeses a nivell de capítols.

Respecte el pressupost d'ingressos, els drets reconeguts nets totals suposen el 93,5% de les previsions definitives. Aquest percentatge és lleugerament superior al de l'any anterior que va ser del 93%. La realització dels ingressos corrents ha estat del 103,8%, percentatge inferior al de l'any 2021 que va ser de 104,6%. En el cas dels ingressos de capital s'ha liquidat el 21,7% de les previsions definitives. Aquest baix grau d'execució es deu a que en el pressupost inicial es va preveure una aportació de la Unió Europea corresponent a Fons Next Generation per import de 150 milions d'euros dels quals s'han reconegut només 10,3 milions. L'import total reconegut en el pressupost d'ingressos dels esmentats Fons Europeus ha estat de 20,5 milions d'euros, dels quals 10,2 milions han estat

reconeguts com a aportacions corrents en aplicacions pressupostàries no previstes inicialment.

En el pressupost de despeses, les obligacions reconegudes han estat el 92,5% dels crèdits definitius, el que suposa un grau d'execució del pressupost superior al de 2021 que va ser del 90,9%. L'execució de les despeses corrents ha estat del 97,2% (el 2021 va ser 94,3 %) i de les de capital del 77,2%, inferior al 80,5%, de l'any anterior.

La recaptació dels ingressos ha estat del 92,6% dels drets reconeguts nets (92,7 % en els ingressos corrents i 63,1% en els de capital) i, respecte les despeses, s'han realitzat pagaments pel 75,6 % de les obligacions reconegudes i liquidades (82,8% en les despeses corrents i 36,5% en les de capital).

Respecte els exercicis tancats (exercici 2021 i anteriors), els pagaments suposen el 90,0% de les obligacions reconegudes pendents de pagar. A 31 de desembre de 2022 hi ha 68.307.601,94 euros com obligacions pendents de pagament de pressupostos tancats amb el següent detall per anys:

| | Obligacions pendents de pagament d'exercicis tancats a 31/12/2022 |
|--------------|---|
| 2017 | 1.730.099,58 |
| 2018 | 586.707,13 |
| 2019 | 20.499,18 |
| 2020 | 9.978.475,45 |
| 2021 | 55.991.820,60 |
| Total | 68.307.601,94 |

Caldria que els òrgans gestors de les despeses corresponents a aquestes obligacions pendents de pagament procedissin a revisar el detall d'aquests saldos, atès que la demora en el pagament excedeix dels terminis previstos per la normativa i, en el seu cas, donar-los de baixa, quan hagin prescrit o bé quan no existeix l'obligació per part de l'Ajuntament a efectuar el pagament.

Els cobraments d'exercicis tancats han estat el 21,2% dels drets liquidats nets, percentatge superior a l'obtingut en exercicis anteriors (el 2021 va ser del 19,1% i el 2020 va ser de 14,5%). El total de drets pressupostaris pendents de cobrament d'exercicis tancats és de 600.166.843,64 euros (veure annex núm. 2), amb el següent detall per anys:



| | Drets pendents de cobrament d'exercicis tancats a 31/12/2022 |
|--------------|--|
| 2011 | 106.026.250,08 |
| 2012 | 31.105.366,81 |
| 2013 | 35.535.081,55 |
| 2014 | 30.440.338,12 |
| 2015 | 31.291.686,74 |
| 2016 | 34.250.727,98 |
| 2017 | 38.952.892,65 |
| 2018 | 50.277.668,22 |
| 2019 | 62.326.645,43 |
| 2020 | 92.737.113,10 |
| 2021 | 87.223.072,96 |
| Total | 600.166.843,64 |

Caldria que els òrgans gestors dels ingressos corresponents a aquests drets pendents de cobrament procedissin a revisar el detall d'aquests saldos als efectes de tramitar les reclamacions corresponents de deute per tal d'evitar prescripcions.

Els romanents de crèdit de l'exercici que es liquida sumen 259.598.968,90 euros i la seva composició és la següent:

| | |
|----------------------------------|-----------------------|
| Saldos de disposicions | 38.713.636,41 |
| Saldos d'autoritzacions | 2.278.708,32 |
| Saldos de crèdits | 218.606.624,17 |
| Total Romanents de crèdit | 259.598.968,90 |

Els saldos de les disposicions són els romanents de crèdit compromesos.

Els saldos de les autoritzacions i els saldos de crèdit són els romanents de crèdit no compromesos.

Els saldos de crèdits estan compostats de 209.460.307,38 euros de crèdits disponibles i de 9.176.316,79 euros de crèdits retinguts.

D'acord amb el que preveu l'article 182.3 del TRLRHL, els crèdits que emparin projectes finançats amb ingressos afectats, s'hauran d'incorporar obligatòriament als corresponents crèdits del pressupost de despeses de l'exercici 2023, llevat que es desisteixi total o parcialment d'iniciar o continuar l'execució de la despesa.

4. Les despeses amb finançament afectat

D'acord amb les regles 25 a 29 de la ICAL 2013 que regulen les despeses amb finançament afectat, el seguiment i control d'aquestes despeses ha de realitzar-se mitjançant el sistema d'informació comptable.

Els projectes amb finançament afectat han d'estar identificats amb un codi únic i invariable al llarg de la seva vida i ha de determinar-se el seu coeficient de finançament (resultat de dividir la totalitat dels ingressos afectats a la realització d'una despesa per l'import total d'aquesta despesa).

El seu seguiment i control ha de permetre calcular en la liquidació del pressupost les desviacions de finançament que s'hagin produït com a conseqüència de desfases en el ritme d'execució de les despeses en relació als ingressos específics que les financen.

Quan la despesa amb finançament afectat s'executi en varies anualitats, amb càrrec a més d'una aplicació pressupostària i el finançament afectat procedeixi de més d'un agent finançador, el seu seguiment i control es realitzarà per a cada anualitat, aplicació i agent.

Les desviacions de finançament per any i agent han de calcular-se per diferència entre els drets reconeguts nets per ingressos afectats i el producte del coeficient de finançament pel total d'obligacions reconegudes netes.

Les desviacions de finançament referides a l'exercici pressupostari (positives i negatives) ajusten el Resultat Pressupostari. Les desviacions de finançament acumulades al llarg del període d'execució de la despesa amb finançament afectat és l'excés de finançament afectat, import que ajusta el Romanent de Tresoreria.

El sistema comptable, mitjançant el seu mòdul de Gestió de Projectes, preveu l'obtenció d'informació relativa a les despeses amb finançament afectat, inclosos els càlculs de desviacions de finançament, si bé caldria actualitzar l'estructura dels informes al que preveu la ICAL 2013 (punt 24.5 de la Memòria).

Malgrat això, en l'execució del Pressupost, la comptabilització de despeses i ingressos dels diferents projectes amb finançament afectat no sempre es realitza amb la imputació de les mateixes a un codi específic, tal i com preveu la Regla 26 de la ICAL. Alguns projectes de despesa del sistema comptable no contenen tota la informació necessària per poder executar correctament els informes de seguiment. En conseqüència els ajustaments a la liquidació del Pressupost per desviacions de finançament afectat s'han de calcular, en alguns casos, realitzant actuacions complementàries de forma manual.

Si bé l'especificació per any i agent, en principi, no hauria de suposar grans diferències en l'import del romanent, no és menys cert que aquestes no es poden precisar exactament, amb les dades de què disposem, a la data d'emissió d'aquest informe.

Per a l'exercici 2023, cal completar la informació registrada en el sistema comptable relativa a les despeses amb finançament afectat segons estableix la ICAL, essent fonamental la utilització de la codificació específica per a cada projecte.

5. El Resultat Pressupostari de l'exercici 2022

El resultat pressupostari constitueix una característica de les administracions públiques, legalment subjectes al principi de Pressupost anual, que, al final de cada exercici, ha de posar de manifest, d'acord amb el seu signe, el dèficit o superàvit obtingut pel subjecte comptable, derivat exclusivament de l'execució del Pressupost de l'exercici al qual es refereix.

El resultat pressupostari es regula en els articles 96 i 97 del RP, i ens informa, comparant els drets pressupostaris nets i les obligacions reconegudes netes, del superàvit o dèficit de finançament de l'exercici, és a dir, la capacitat o necessitat de finançament de l'ens, generada per les operacions pressupostàries de l'exercici, d'acord a les regles de meritació previstes a l'art. 163 del RDL.

Poden existir determinades situacions tals com desviacions de finançament de l'exercici derivades de despeses amb finançament afectat i obligacions pressupostàries finançades amb romanent de tresoreria per a despeses generals de l'exercici anterior. La seva existència fa que s'alteri el significat del resultat pressupostari com a superàvit o dèficit.

Les Regles 27 a 29 de la ICAL i el punt 10 de la Tercera part del Pla General de Comptabilitat Pública adaptat a l'Administració Local determinen que, atesa l'existència d'aquestes situacions, cal practicar ajustaments al Resultat Pressupostari, a fi de donar a aquesta magnitud el seu correcte significat.

Quan durant l'exercici es duen a terme modificacions al Pressupost de Despeses que es financen amb Romanent de Tresoreria per a despeses generals, donat que no s'han reconegut drets dins l'exercici i, en canvi, si que s'han reconegut obligacions, es produeix un ajust positiu en el Resultat Pressupostari per l'import de les Obligacions Reconegudes finançades amb aquest romanent de tresoreria per a despeses generals. Queden excloses d'aquest ajust les obligacions finançades amb Romanent de Tresoreria Afectat, amb la finalitat d'evitar duplicitats entre l'ajust per desviacions de finançament i el relatiu al Romanent de Tresoreria per despeses generals.

Les desviacions de finançament d'un exercici pressupostari, poden definir-se com aquelles situacions que es produeixen quan l'execució de despeses que es financen de manera total o parcialment amb aportacions o ingressos concrets no es produeix de forma compassada a la realització dels ingressos afectats a les esmentades despeses.

Les esmentades desviacions podran ser positives o negatives segons que els ingressos realitzats superin els que s'haurien d'haver produït en funció de la despesa realment realitzada, o viceversa. Així, quan es realitzin despeses amb

finançament afectat, el resultat pressupostari de l'exercici s'ajustarà en augment per l'import de les desviacions negatives de finançament, i en disminució, per l'import de les desviacions positives de finançament de l'exercici.

RESULTAT PRESSUPOSTARI 2022 (import en euros)

| CONCEPTES | Drets Reconeputs Nets | Obligacions Rec. Netes | Ajustos | Resultat Pressupostari |
|--|--------------------------|---------------------------|----------------------|---------------------------|
| a. Operacions corrents | 3.067.954.530,33 | 2.574.572.947,18 | | 493.381.583,15 |
| b. Operacions de capital | 38.735.355,47 | 518.544.559,15 | | -479.809.203,68 |
| 1. Total operacions no financeres (a+b) | 3.106.689.885,80 | 3.093.117.506,33 | | 13.572.379,47 |
| c. Actius financers | 0,00 | 7.558.189,19 | | -7.558.189,19 |
| d. Passius financers | 114.787.011,35 | 84.365.474,49 | | 30.421.536,86 |
| 2. Total operacions financeres (c+d) | 114.787.011,35 | 91.923.663,68 | | 22.863.347,67 |
| I. RESULTAT PRESSUPOSTARI DE L'EXERCICI (I=1+2) | 3.221.476.897,15 | 3.185.041.170,01 | | 36.435.727,14 |
| AJUSTOS: | | | | |
| 3. Crèdits gastats finançats amb romanent de tresoreria per a despeses generals | | | 1.569.396,28 | |
| 4. Desviacions de finançament negatives de l'exercici | | | 42.315.386,45 | |
| 5. Desviacions de finançament positives de l'exercici | | | 26.406.473,55 | |
| II. TOTAL AJUSTOS (II=3+4-5) | | | 17.478.309,18 | 17.478.309,18 |
| RESULTAT PRESSUPOSTARI AJUSTAT (I+II) | | | | 53.914.036,32 |

6. El Romanent de Tresoreria

La ICAL 2013 configura el Romanent de Tresoreria com una magnitud de caràcter fonamentalment pressupostari, i es determina per l'acumulació en el temps dels diferents resultats de l'entitat.

El Text refós de la Llei reguladora de les Hisendes Locals aprovat pel RDL 2/2004, de 5 de març i el Reglament Pressupostari aprovat pel RD 500/90 de 20 d'abril atribueixen a aquesta magnitud la capacitat de recurs per a finançar despesa si és positiu i dèficit a finançar, si és negatiu. L'aprovació de la Llei Orgànica 2/2012 de 27 d'abril d'estabilitat pressupostària i sostenibilitat financera, amb les modificacions introduïdes per la Llei Orgànica 9/2013 de 20 de desembre,

de control del deute comercial en el sector públic, va introduir limitacions a la utilització del romanent de tresoreria com a recurs per al finançament de despesa.

Tal i com s'ha esmentat en l'apartat 2 d'aquest informe, es troben en suspens els objectius d'estabilitat pressupostària, regla de despesa i endeutament financer, i en conseqüència, mentre duri aquesta suspensió, el romanent de tresoreria es pot utilitzar per a les finalitats previstes en el Text refós de la Llei reguladora de les Hisendes Locals.

La quantificació del Romanent de tresoreria es regula en l'apartat 24.6 del model de memòria dels comptes anuals de la ICAL-2013 i en els articles 191.2 del RDL 2/2004 i 93.2 del RD 500/90.

El Romanent de Tresoreria total s'obté per la suma dels fons líquids més els drets pendents de cobrament, deduint les obligacions pendents de pagament i afegint les partides pendent d'aplicació.

El Romanent de Tresoreria per a finançar despeses generals, es determina minorant el Romanent de Tresoreria total en l'import de la provisió sobre els drets pendents de cobrament que al final de l'exercici es considerin de difícil o impossible realització i en l'excés de finançament afectat.

L'excés de finançament afectat està constituït per la suma de les desviacions positives de finançament, acumulades al final de l'exercici. El mateix s'ha de destinar per a finançar els romanents de crèdits afectats, els quals, d'acord amb el previst a l'art. 182.3 del TRLRHL, s'han d'incorporar obligatòriament al Pressupost de l'any següent.

Ens els següents apartats s'analitzen de forma separada els fons líquids que figuren al romanent de tresoreria, el càlcul dels drets de difícil recaptació i el propi romanent de tresoreria.

6.1. L'Estat de Tresoreria

Les existències de la tresoreria a l'inici i al final de l'any 2021 i del 2022 que consten al "Resum de situació acumulat d'existències a caixa" són:

| | Existències 2021 | Existències 2022 |
|----------|------------------|------------------|
| INICIALS | 647.204.230,83 | 684.803.306,21 |
| FINALS | 684.803.306,21 | 714.757.574,94 |

Segons l'Acta d'Arqueig de fons a 31 de desembre 2022 i segons el "resum de situació acumulat d'existències a caixa" del sistema comptable, les existències a caixa a 31 de desembre de 2022 són 714.757.574,94 €. Aquest resum obté la informació a partir dels saldos disponibles en els comptes del grup 57 i són els següents:

INTERVENCIÓ GENERAL

| COMPTE P.G.C.P. | SALDO INICIAL | CARRECS | ABONAMENTS | SALDO FINAL |
|-------------------------|-----------------------|-------------------------|-------------------------|-----------------------|
| 57100xxx | 392.042.540,03 | 4.520.669.573,36 | 4.699.662.277,51 | 213.049.835,88 |
| 57300xxx | 2.584,08 | 23.285.246,42 | 21.104.797,13 | 2.183.033,37 |
| 57301xxx | 92.707.611,58 | 1.419.185.108,86 | 1.462.435.477,91 | 49.457.242,53 |
| 57701xxx | 200.000.000,00 | 725.000.000,00 | 475.000.000,00 | 450.000.000,00 |
| 57510xxx | 36.665,99 | 331.069,10 | 321.480,54 | 46.254,55 |
| 57500xxx | 0,00 | 0,00 | 0,00 | 0,00 |
| 57410xxx | 13.519,43 | 75.544,64 | 69.238,04 | 20.826,03 |
| 57000xxx | 385,10 | 123.067,70 | 123.070,22 | 382,58 |
| TOTAL TRESORERIA | 684.803.306,21 | 6.688.669.610,08 | 6.658.715.341,35 | 714.757.574,94 |

Aquest saldo d'existències de caixa no coincideix amb l'import dels Fons Líquids del Romanent de Tresoreria per import de 713.938.939,98 €. La diferència de 818.634,96 € es correspon amb el saldo del compte (578). En aquest compte es comptabilitzen els pagaments pendents de descomptar pel banc i funciona de la forma següent: quan es comptabilitza l'ordenació del pagament, es fa un càrrec al compte del creditor (400 o 401) i un abonament al compte (578). En el moment que el banc fa el càrrec bancari de la transferència, es fa un càrrec al compte (578) i un abonament al compte tresorer (571). En el cas de pagaments domiciliats, l'ordre és a l'inrevés, primer la sortida de fons del banc i després la comptabilització de l'ordenació de pagament.

El saldo del compte (578) ha de correspondre a una conciliació de tresoreria, que no s'ha realitzat. Aquest compte no es recull a la Instrucció de Comptabilitat de l'Administració Local.

El compte comptable 577.01 té un saldo de 450 milions d'euros corresponent a 18 dipòsits a termini fix: 6 dipòsits són a venciment d'1 mes, 4 dipòsits són a venciment a 3 mesos i 8 dipòsits són a venciment a 6 mesos. Es recorda que la ICAL preveu que el compte 577 reculli inversions financeres de gran liquiditat que "en el moment de la seva formalització tenen un venciment no superior a 3 mesos".

Dins de les feines encomandes a E&Y, han emès un informe de procediments acordats sobre l'estat de liquidació del pressupost de l'exercici 2022 i l'estat del romanent de tresoreria a 31 de desembre de 2022 en el que manifesten el següent:

"Com a resultat de l'aplicació dels procediments acordats indicats anteriorment, a continuació els informem de les excepcions que hem identificat:

- 1) El compte 557.0 «Pagaments i cobraments per formalització», a través del qual es registren els cobraments i pagaments que es compensen sense existir moviment real d'efectiu, presenta un saldo deutor a 31 de desembre de 2022 per un import total de 4.978.723,11 euros. Atenent a la naturalesa del compte, així com a l'establert en la Ordre HAP/1781/2013, de 20 de



setembre, per la qual s'aprova la Instrucció del model normal de comptabilitat local, el seu saldo ha de ser sempre zero.

Els possibles errors en la tramitació i/o comptabilització de les operacions associades que componen el saldo, fa que, en la liquidació del pressupost de l'exercici 2022 es mantinguin obligacions pendents de pagament amb els tercers relacionats a continuació que es trobarien saldades i que, així mateix, fan que el romanent de tresoreria es trobi infravalorat pel mateix import de referència.

| Proveïdor | Concepte | Import (euros) |
|--------------------------|---|----------------|
| URBASER, S.A. | Maig'22 - Treballs recollida zona est àrea | 1.892.626,01 |
| FCC Medio Ambiente, S.A. | Juny 22 - Treballs recollida zona centre àrea | 3.085.797,10 |
| Servei Català de Trànsit | Multes | 300,00 |

2) La confirmació obtinguda de l'entitat financera CaixaBank, respecte als saldos en comptes bancaris mantinguts per la corporació a 31 de desembre de 2022, inclou l'existència d'un compte restringit de recaptació (xxxx8383) amb un saldo de 2.067.283,27 euros, el qual no ha estat informat a l'acta d'arqueig referida als fons existents en la mateixa data. La Tresoreria Municipal manifesta que es tracta d'un compte instrumental de recaptació d'ingressos per embargaments (Q63), creat unilateralment per l'entitat financera col·laboradora en data 17 de maig de 2019, que no respon a una petició d'obertura formulada per part dels òrgans municipals i, per tant, no pot tenir associats apoderats i règim de signatures de funcionament, el que fa que els seus fons no siguin disponibles per l'Ajuntament i, per tant, que no es pugui considerar com un compte municipal. Donat que el cobrament referit es correspon amb drets pendents de cobrament d'exercicis tancats per conceptes tributaris no afectaria al resultat pressupostari de l'exercici.

L'efecte sobre el romanent de tresoreria total seria neutre, tanmateix impactaria sobre l'import de la provisió d'insolvències en la part que s'hagués dotat en excés i, per tant, sobre el romanent de tresoreria per a despeses generals pel mateix import. Al respecte, si bé no hem disposat de la correspondència de l'import recaptat amb els ingressos tributaris pendents de cobrament al 31 de desembre de 2022 per poder concloure sobre l'impacte en la provisió d'insolvències a 31 de desembre de 2022, el seu efecte no superaria els 2.067.283,27 euros“.

6.2. Els drets de difícil o impossible realització

L'article 191.2 del RDL 2/2004, determina que la quantificació del romanent de tresoreria s'haurà de realitzar minorant els drets pendents de cobrament que es considerin de difícil o impossible realització.

La provisió que als efectes s'estableix, figura en el Balanç dins del grup 4, Creditors i Deutors, concretament en el compte 490 "Deteriorament de valor de

crèdits” que comprèn provisions per diferents conceptes d’ingressos, essent la més important, la provisió per ingressos tributaris i multes.

L’apartat 3 de l’article 103 del Reial Decret 500/90, preveu que per a la quantificació de la provisió, caldrà tenir en compte l’antiguitat dels deutes, el seu import, la naturalesa dels recursos, els percentatges de recaptació tant en període voluntari com en executiva, així com d’altres criteris que cada Entitat local pugui establir.

Les provisions a dotar s’han calculat separatament per ingressos tributaris i multes, per ingressos tributaris ajornats, per ingressos no tributaris i, també, per donar compliment a l’Art. 193 bis del TRLRHL.

A. Provisió per deutors tributaris i multes

La provisió per insolvències dels deutors tributaris i les multes s’ha calculat per part de l’Institut Municipal d’Hisenda i la Gerència de Pressupostos i Hisenda mitjançant l’aplicació de percentatges d’esperança de cobrament, basats en sèries històriques reals, sobre la liquidació efectuada a cadascuna de les figures tributàries de forma individualitzada, i en cada exercici concret. Per a alguns ingressos s’aplica un criteri individualitzat.

Els percentatges de morositat previstos sobre el pendent de cobrar de tributs i multes (criteri general), per anys, són els següents:

| Any d'emissió dels tributs | % d'insolvència dels tributs (pendents de cobrar) | % d'insolvència de les multes (pendents de cobrar) |
|-------------------------------------|--|---|
| 2015 i anteriors | 96,30% | 100,00% |
| 2016 | 63,60% | 70,00% |
| 2017 | 58,10% | 81,20% |
| 2018 | 63,00% | 71,30% |
| 2019 | 50,20% | 104,10% |
| 2020 | 15,00% | 92,00% |
| 2021 | 34,60% | 72,20% |
| 2022 | 29,50% | 69,00% |
| TOTAL | 59,00% | 84,30% |

Seguint el criteri d’aplicació d’aquests percentatges sobre el total de drets liquidats pendents de cobrament per anys, el total a dotar com a provisió de dubtós cobrament per ingressos tributaris i multes és de 527.088.603 euros.

El Pla de Comptabilitat Pública estableix en la nota 24.6 de la Memòria referida al càlcul del Romanent de Tresoreria, i en concret en el seu apartat 7 que “l’import dels drets pendents de cobrament de recaptació difícil o impossible (saldos de



cobrament dubtós) el dóna la part del saldo dels subcomptes que s'esmenten, que correspongui a drets de cobrament que s'hagin considerat per al càlcul del romanent de tresoreria total." En els subcomptes que el PGCPAL esmenta a continuació d'aquest paràgraf, no hi figuren els que corresponen a drets que han estat objecte d'ajornament o fraccionament, per la qual cosa els drets ajornats o fraccionats que es consideren de dubtós cobrament no s'han tingut en compte a l'hora de confeccionar el romanent de tresoreria. Segons els càlculs efectuats per l'IMH ascendeixen a 1.703.929 euros, que no s'han de dotar.

Per això la provisió que ha de figurar en el Romanent de Tresoreria a 31 de desembre de 2022 és de 525.384.674 euros.

B. Provisió per deutors no tributaris

Caldria fer un anàlisi individualitzat dels deutors no tributaris als efectes de tramitar les reclamacions corresponents de deute per tal d'evitar prescripcions i, alhora, determinar en quins cassos es consideren els deutes com incobrables i, per tant, procedir a tramitar la seva baixa en comptabilitat. Cal tenir en compte que la major part de la provisió dotada correspon a deutes de l'any 2014 i anteriors.

La provisió que s'ha dotat a 31 de desembre de 2022 és de 9.409.351,10 euros.

C. Provisió per Art. 193 bis del RDL 2/2004 TRLRHL

L'article 193 bis del RDL 2/2004 estableix que "Las Entidades Locales deberán informar al Ministerio de Hacienda y Administraciones Públicas y a su Pleno, u órgano equivalente, del resultado de la aplicación de los criterios determinantes de los derechos de difícil o imposible recaudación con los siguientes límites mínimos: a) Los derechos pendientes de cobro liquidados dentro de los presupuestos de los dos ejercicios anteriores al que corresponde la liquidación, se minorarán, como mínimo, en un 25 por ciento. b) Los derechos pendientes de cobro liquidados dentro de los presupuestos del ejercicio tercero anterior al que corresponde la liquidación, se minorarán, como mínimo, en un 50 por ciento. c) Los derechos pendientes de cobro liquidados dentro de los presupuestos de los ejercicios cuarto a quinto anteriores al que corresponde la liquidación, se minorarán, como mínimo, en un 75 por ciento. d) Los derechos pendientes de cobro liquidados dentro de los presupuestos de los restantes ejercicios anteriores al que corresponde la liquidación, se minorarán en un 100 por ciento.". Donat que aquest article fa referència als drets liquidats dins dels pressupostos, s'han exclòs del seu càlcul els imports objecte d'ajornament i/o fraccionament que no es troben vençuts a 31 de desembre de 2022. Els càlculs que ha fet l'ajuntament per tal de verificar el compliment d'aquests mínims es reflecteixen en el següent quadre:

INTERVENCIÓ GENERAL

| ANY | PENDENT DE COBRAMENT | % PROVISIÓ | PROVISIÓ TEÒRICA | TOTAL PROVISIÓ | DIFERÈNCIA A PROVISIONAR |
|-------------|----------------------|------------|------------------|----------------|--------------------------|
| 2016 i ant. | 268.649.451,28 | 100% | 268.649.451,28 | 259.292.972,06 | 9.356.479,22 |
| 2017 | 38.952.892,65 | 75% | 29.214.669,49 | 30.259.314,24 | --- |
| 2018 | 50.277.668,22 | 75% | 37.708.251,17 | 39.508.492,80 | --- |
| 2019 | 62.326.645,43 | 50% | 31.163.322,72 | 44.854.565,00 | --- |
| 2020 | 92.737.113,10 | 25% | 23.184.278,28 | 50.790.219,00 | --- |
| 2021 | 87.223.072,96 | 25% | 21.805.768,24 | 51.988.036,00 | --- |
| 2022 | 236.845.428,83 | 0% | 0,00 | 58.100.426,00 | --- |
| | 837.012.272,47 | | 411.725.741,18 | 534.794.025,10 | 9.356.479,22 |

Per tal de donar compliment a l'article 193 bis esmentat, i arribar als límits mínims establerts per a cada exercici explicat, s'ha efectuat una dotació addicional de dubtós cobrament de 9.356.479,22 euros.

D. Resum de provisions dotades

El resum de totes les provisions calculades a 31 de desembre de 2022 es presenta a continuació:

| Provisions per concepte | Euros |
|--|-----------------------|
| Tributaris IMH. Criteri general Drets vençuts | 525.384.674,00 |
| Tributaris IMH. Criteri general Drets ajornats i fraccionats | 1.703.929,00 |
| Tributaris IMH. Criteri individualitzat | 0,00 |
| NO Tributaris AB. Criteri individualitzat | 9.409.351,10 |
| Complement Art. 193 Bis | 9.356.479,22 |
| TOTAL Provisió comptes 490x a 31/12/2022 | 545.854.433,32 |
| Provisió a Romanent de Tresoreria 31/12/2022 | 544.150.504,32 |

Així doncs, s'ha estimat una provisió total per drets de difícil cobrament a 31 de desembre de 2022 de 545.854.433,32 euros que es reflecteix en el compte 490 del balanç de situació, mentre que el Romanent de Tresoreria Total ha estat minorat en 544.150.504,32 euros per deutors de dubtós cobrament.

Les provisions de dubtós cobrament han estat calculades i efectuades sobre els drets pressupostaris pendents de cobrament. No s'han estimat ni efectuat provisions sobre els deutors no pressupostaris.

6.3. El Romanent de Tresoreria a 31 de desembre de 2022

ESTAT DEL ROMANENT DE TRESORERIA A 31.12.2022

INTERVENCIÓ GENERAL

| COMPONENTS | 2022 (31.12) | 2021 (31.12) |
|---|-----------------------|-----------------------|
| 1.- (+) FONS LIQUIDS | 713.938.939,98 | 684.803.306,21 |
| 2.- (+) DRETS PENDENTS DE COBRAMENT | 946.860.191,51 | 892.645.662,03 |
| (+) del Pressupost Corrent | 236.844.514,88 | 244.028.516,81 |
| (+) de Pressupostos Tancats | 600.166.843,64 | 630.534.694,45 |
| (+) d'operacions no pressupostàries | 109.848.832,99 | 18.082.450,77 |
| 3.- (-) OBLIGACIONS PENDENTS DE PAGAMENT | 944.908.053,86 | 789.418.161,55 |
| (+) del Pressupost Corrent | 777.074.569,88 | 632.278.979,07 |
| (+) de Pressupostos Tancats | 68.307.601,94 | 57.471.992,23 |
| (+) d'operacions no pressupostàries | 99.525.882,04 | 99.667.190,25 |
| 4.- (+) PARTIDES PENDENTS D'APLICACIÓ | -8.802.082,85 | -6.909.009,90 |
| (-) cobraments realitzats pendents d'aplicació definitiva | 8.980.234,79 | 6.945.742,93 |
| (+) pagaments realitzats pendents d'aplicació definitiva | 178.151,94 | 36.733,03 |
| I.- Romanent de Tresoreria Total (1+2-3+4) | 707.088.994,78 | 781.121.796,79 |
| II.- Saldos de dubtos cobrament | 544.150.504,32 | 592.071.034,55 |
| III.- Exces finançament afectat | 28.303.168,32 | 12.487.661,32 |
| IV.- Romanent de Tresoreria per a despeses generals (I - II - III) | 134.635.322,14 | 176.563.100,92 |

En l'estat del romanent de tresoreria que s'acompanya en la liquidació del pressupost de l'any 2022, figura com a cobrament pendent d'aplicació l'import del saldo del compte (4199). D'acord amb la ICAL-2013 els saldos dels comptes (419) han de figurar en el romanent de tresoreria dins de l'apartat d'obligacions pendents de pagament per operacions no pressupostàries i no dins de les partides pendents d'aplicació.

Es comprova que el saldo del compte comptable (554) "cobraments pendents d'aplicació" presenta a data 31 de desembre de 2022 un saldo creditor, però entre els seus subcomptes divisionaris n'hi ha que presenten saldo deutor, quan, d'acord amb el quadre de comptes del pla general de comptabilitat pública adaptat a l'Administració Local aprovat per l'Ordre HAP/1781/2013, de 20 de setembre, el saldo d'aquests comptes sempre ha de ser creditor, ja que correspon als cobraments rebuts que no s'han pogut aplicar als seus conceptes definitius per necessitar un tràmit previ per a la seva aplicació definitiva. Un saldo deutor implica l'aplicació pressupostària definitiva sense haver comptabilitzat el cobrament, el que podria comportar la disminució d'un deutor que encara no s'ha cobrat. Aquesta Intervenció considera que s'haurien d'analitzar els saldos deutors d'aquests comptes per determinar si cal fer alguna regularització comptable i valorar la possibilitat d'introduir millores en els procediments comptables

d'aquests cobraments per tal que no es produeixin saldos diferents dels previstos en el quadre de comptes del PGCP adaptat per a l'Administració Local.

7. Variació dels passius financers

D'acord amb el que preveu l'article 166.1 d) del RDL 2/2004, s'adjunta l'annex núm. 4, on es presenta la variació dels passius financers en concepte d'endeutament financer de l'Ajuntament de Barcelona, mostrant la situació del deute viu a l'inici de l'exercici 2022, les amortitzacions financeres i el nou endeutament realitzats durant l'any i la situació final a 31 de desembre del mateix any. D'aquest estat es desprèn que l'endeutament s'incrementa en 30.833.868 € l'import de les amortitzacions financeres realitzades a l'exercici 2022 és de 83.166.132,48 € i el nou endeutament de l'any és de 114.000.000 €.

Finalment, s'informa que el capítol 9 "Variació de Passius financers" del Pressupost d'ingressos recull en el concepte 941 fiances a llarg termini, les fiances a llarg termini constituïdes durant l'exercici (garanties d'elements urbanístics i guals). Així mateix les fiances a llarg termini pels mateixos conceptes, retornades, apareixen reflectides en el mateix concepte del Pressupost de despeses.

8. Avaluació del compliment de l'objectiu d'estabilitat pressupostària.

L'article 6 de la Llei Orgànica 2/2012, de 27 d'abril, d'Estabilitat Pressupostària i Sostenibilitat Financera (LOEPSF), amb el títol "Principi de Transparència", estableix que:

"La contabilidad de las Administraciones Públicas y demás sujetos comprendidos en el ámbito de aplicación de esta ley, así como sus presupuestos y liquidaciones, deberán contener información suficiente y adecuada que permita verificar su situación financiera, el cumplimiento de los objetivos de estabilidad presupuestaria y de sostenibilidad financiera y la observancia de los requerimientos acordados en la normativa europea en esta materia. A este respecto, los Presupuestos y cuentas generales de las distintas Administraciones integrarán información sobre todos los sujetos y en entidades comprendidos en el ámbito de aplicación de esta ley."

L'objectiu d'estabilitat pressupostària es troba expressat en termes de comptabilitat nacional, és a dir, aplicant els criteris metodològics del Sistema Europeu de Comptes (SEC-2010), el qual permet la comparació homogènia entre els diferents països europeus.

Això és així en virtut d'allò disposat en l'article 3 de la LOEPSF, el qual estableix que :

"1 La elaboración, aprobación y ejecución de los Presupuestos y demás actuaciones que afecten a los gastos o ingresos de los distintos sujetos



comprendidos en el ámbito de aplicación de esta Ley se realizará en un marco de estabilidad presupuestaria, coherente con la normativa europea.

2. Se entenderá por estabilidad presupuestaria de las Administraciones Públicas la situación de equilibrio o de superávit estructural.

3. En relación a los sujetos a que se refiere el artículo 2.2 de esta Ley se entenderá por estabilidad presupuestaria la posición de equilibrio financiero.”

La instrumentació del principi d'estabilitat pressupostària es realitza a l'article 11 de la mateixa norma en el qual es posa de manifest que *“para el cálculo del déficit estructural se aplicará la metodología utilizada por la Comisión Europea en el marco de la normativa de estabilidad presupuestaria.”*

L'article 16-2 del “Real Decreto 1463/2007, de 2 de noviembre, por el que se aprueba el reglamento de desarrollo de la Ley 18/2001, de 12 de diciembre, de Estabilidad Presupuestaria” estableix que:

“La Intervención local elevará al Pleno un informe sobre el cumplimiento del objetivo de estabilidad de la propia entidad local y de sus organismos y entidades dependientes.

El informe se emitirá con carácter independiente y se incorporará a los previstos en los artículos 168.4, 177.2 y 191.3 del texto refundido de la Ley reguladora de las Haciendas Locales, referidos, respectivamente, a la aprobación del presupuesto general, a sus modificaciones y a su liquidación.

El Interventor local detallará en su informe los cálculos efectuados y los ajustes practicados sobre la base de los datos de los capítulos 1 a 9 de los estados de gastos e ingresos presupuestarios, en términos de Contabilidad Nacional, según el Sistema Europeo de Cuentas Nacionales y Regionales.”

En quan a l'àmbit subjectiu de l'anàlisi dels objectius que estableix la normativa d'estabilitat pressupostària, ha de realitzar-se, per aplicació de les normes SEC, de manera consolidada respecte de les entitats classificades dins del subsector de les Administracions Públiques (s.1313).

Per tal de calcular la capacitat o necessitat de finançament en termes de Comptabilitat Nacional, dels ens subjectes a pressupost, cal partir del saldo d'operacions no financeres, calculat d'acord a les normes pròpies de la comptabilitat pressupostària (diferència entre els drets reconeguts nets, capítols 1 a 7 de l'estat d'ingressos i les obligacions reconegudes netes dels mateixos capítols de l'estat de despeses) i, posteriorment, efectuar els ajustaments que preveu el SEC 2010 en el saldo pressupostari no financer, per obtenir el saldo en termes de Comptabilitat Nacional.

Pels ens no subjectes a regim pressupostari es considera desequilibri quan, d'acord amb els criteris del pla de comptabilitat que els hi resulti d'aplicació, dels seus estats provisionals es dedueixi que incorreran en pèrdues, el sanejament de



les quals requereix una dotació de recursos no previstos a l'escenari d'estabilitat de l'entitat que els ha d'aportar i hauran de ser objecte d'un informe individualitzat.

S'ha de fer esment que per acord de Congrés dels Diputats de el 20 d'octubre de 2020 (publicat en el diari oficial de sessions), s'aprova, a sol·licitud de Govern en acord de Consell de Ministres de el 6 d'octubre, l'informe declarant una situació d'emergència extraordinària, als efectes previstos en els articles 135.4 de la Constitució i 11.3 de la Llei Orgànica 2/2012, de 27 d'abril, d'estabilitat pressupostària i Sostenibilitat Financera, i queden en suspens els objectius d'estabilitat pressupostària, regla de despesa i endeutament financer aprovats en acord de 11 de febrer, per al 2020 i 2021. Aquestes mesures s'han prorrogat per a l'exercici 2022 per Acord del Consell de Ministres de 27 de juliol de 2021 aprovat pel Congrés dels Diputats el 13 de setembre de 2021.

Respecte de la Regla de Despesa, pel fet que s'ha deixat sense efecte la taxa de referència de creixement de l'PIB, per determinar el límit de Regla de despesa aplicable a 2022, només s'haurà d'establir el volum de despesa computable, i comparar-lo amb el de l'exercici anterior.

Pel que fa a el límit de deute, s'ha d'informar nivell d'endeutament a 2021.12.31, a efectes de el Protocol de procediment de dèficit excessiu (Deute viu PDE) i l'endeutament a l'efecte de l'aplicació de el règim d'autorització recollit en el article 53 TRLRHL i en la disposició final 31a de la llei de pressuposts generals de l'Estat.

L'aprovació pel Congrés dels Diputats, de la suspensió de les regles fiscals implica que:

1. No existeix obligació de que el superàvit es destini a amortització anticipada de deute públic.
2. En el text de la referència publicada sobre el Consell de Ministres de 6 d'octubre de 2020¹ es preveu que, com a conseqüència de la suspensió de les regles fiscals, les entitats locals podran fer ús dels seus romanents i contribuir així a la recuperació econòmica i social. No obstant això, la Direcció General de Política Financera, Assegurances i Tresor en Nota informativa sobre el règim de tutela financera dels ens locals per a l'exercici de 2022, de data 24 de gener de 2022, recomana: "destinar el romanent de tresoreria per a despeses generals al finançament de despeses de caràcter no recurrent (inversió o despesa corrent no recurrent) atès que el romanent és un recurs no recurrent. Amb caràcter previ, cal tenir en compte els criteris generals

¹ Referència del Consejo de Ministros. Madrid, dimarts 6 d'octubre de 2020":
<https://www.lamoncloa.gob.es/consejodeministros/referencias/Paginas/2020/refc20201006.aspx#TECHO>

d'utilització del romanent de tresoreria per a despeses generals de signe positiu que es detallen a l'apartat 13 d'aquesta nota informativa (sanejament de les obligacions i devolucions d'ingressos pendents d'aplicar al pressupost, compliment dels compromisos de despesa assumits per l'existència de romanents de crèdit incorporables i compliment del termini legal de pagament a proveïdors).”

No obstant el que s'ha assenyalat la suspensió de les regles fiscals no pot implicar la renúncia a la prudència en la gestió financera i en tot cas es d'aplicació el TRLRHL en tots els seus preceptes ja que no ha quedat suspesa la seva aplicació.

S'ha de fer esment que es mantenen els compliment de les obligacions de transparència previstes a la LOEPSF i en la normativa de desenvolupament. Aquestes normes així com les conseqüències del seu incompliment continuen sent aplicables. Així mateix no es suspèn ni la responsabilitat fiscal de les administracions públiques ni l'aplicació del principi de prudència en l'estimació dels ingressos i despeses. Tot i la suspensió del compliment de les regles fiscals es manté l'obligació de l'avaluació de les mateixes, i per tant, cal avaluar la capacitat/ necessitat de finançament en termes de comptabilitat nacional, tant en l'elaboració i aprovació del pressupost com en la seva execució així com en la liquidació.

A efectes merament informatius el càlcul de l'estabilitat pressupostària així com l'evolució de la despesa computable prevista a la Llei Orgànica 2/2012, d'estabilitat pressupostària i sostenibilitat financera es realitzarà a l'informe de la Intervenció General de l'Ajuntament de Barcelona relatiu a l'aprovació del Compte General de la Corporació, on es presentarà en termes consolidats d'acord amb els criteris SEC.

8.1. Estabilitat pressupostària Ajuntament de Barcelona

L'estabilitat pressupostària implica que els recursos corrents i de capital no financers han de ser suficients per fer front a les despeses corrents i de capital no financeres. La capacitat inversora municipal ve determinada pels recursos de capital no financers, i els recursos corrents no empleats en les despeses corrents (estalvi brut).

Liquidació Pressupost d'Ingressos 2022:

| Econòmic | | Drets Nets | Recaptació | Pendent Cobrament | Recaptat exercicis anteriors |
|---------------|---------------------------|-------------------------|-------------------------|-----------------------|------------------------------|
| 1 | IMPOSTOS DIRECTES | 1.078.752.143,34 | 1.038.640.464,55 | 40.111.678,79 | 31.634.285,10 |
| 2 | IMPOSTOS INDIRECTES | 106.526.956,76 | 104.262.889,90 | 2.264.066,86 | 1.538.125,25 |
| 3 | TAXE S I ALTRE S INGRESOS | 379.523.184,35 | 247.347.947,08 | 132.175.237,27 | 95.515.143,12 |
| 4 | TRANSFERÈNCIES CORRENTS | 1.469.194.775,01 | 1.424.177.218,82 | 45.017.556,19 | 24.389.965,80 |
| 5 | INGRESSOS PATRIMONIALS | 33.957.470,87 | 30.991.620,97 | 2.965.849,90 | 2.797.931,45 |
| 6 | VENDA D'INVERSIONS REALS | 3.851.453,44 | 3.723.473,44 | 127.980,00 | 0,00 |
| 7 | TRANSFERÈNCIES DE CAPITAL | 34.883.902,03 | 20.701.756,16 | 14.182.145,87 | 5.750.000,00 |
| 8 | ACTIUS FINANCERS | 0,00 | 0,00 | 0,00 | 0,00 |
| 9 | PASSIUS FINANCERS | 114.787.011,35 | 114.787.011,35 | 0,00 | 0,00 |
| TOTALS | | 3.221.476.897,15 | 2.984.632.382,27 | 236.844.514,88 | 161.625.450,72 |

Liquidació Pressupost de Despeses 2022:

| Econòmic | | Obligacions Reconegudes Netes | Pagaments | Obligacions Pendants Pagament |
|---------------|-------------------------------------|----------------------------------|-------------------------|----------------------------------|
| 1 | DESPESES DE PERSONAL | 479.148.716,26 | 478.972.340,18 | 176.376,08 |
| 2 | DESPESES EN BENS CORRENTS I SERVEIS | 654.758.852,11 | 530.109.893,28 | 124.648.958,83 |
| 3 | DESPESES FINANCERES | 12.110.512,27 | 12.099.267,39 | 11.244,88 |
| 4 | TRANSFERÈNCIES CORRENTS | 1.428.554.866,54 | 1.111.163.876,16 | 317.390.990,38 |
| 5 | FONS DE CONTINGÈNCIA | 0,00 | 0,00 | 0,00 |
| 6 | INVERSIONS REALS | 399.485.784,54 | 171.599.012,18 | 227.886.772,36 |
| 7 | TRANSFERÈNCIES DE CAPITAL | 119.058.774,61 | 17.425.250,74 | 101.633.523,87 |
| 8 | ACTIUS FINANCERS | 7.558.189,19 | 2.261.289,19 | 5.296.900,00 |
| 9 | PASSIUS FINANCERS | 84.365.474,49 | 84.335.671,01 | 29.803,48 |
| TOTALS | | 3.185.041.170,01 | 2.407.966.600,13 | 777.074.569,88 |

Saldo d'operacions no financeres 13.572.379,47 euros

(Diferència entre els drets reconeguts nets, capítols 1 a 7 i les obligacions reconegudes netes, capítols 1 a 7)

AJUSTAMENTS:

Els ajustaments han estat calculats d'acord amb el "*Manual de cálculo del déficit en Contabilidad Nacional adaptado a las Corporaciones Locales*" del Ministeri d'Hisenda i es detallen a continuació diferenciant ingressos i despeses.

A. AJUSTAMENTS D'INGRESSOS:
a) Capítols 1, 2 i 3 d'Ingressos

Al capítol 20 de l'Annex A, punts 20.172-20.175 del SEC 2010, dins de l'apartat "*cuestiones contables relacionadas con las Administraciones Públicas*", s'ha recollit el criteri que va establir el Reglament (CE) nº 2516/2000 del Parlament Europeu i del Consell de 7 de novembre de 2000, que va modificar els criteris inicialment fixats pel SEC, passant de meritament a caixa. Seguint les instruccions del "Manual" els Capítols I impostos directes, II impostos indirectes i III Taxes i altres ingressos es registren per l'import total realitzat en caixa en cada exercici, ja sigui de l'exercici corrent o d'exercicis tancats.

Per tant, per aplicar el criteri de caixa cal efectuar un **ajustament negatiu de -45.863.429,45 euros²**.

² Veure descripció dels capítols per conceptes econòmica en l'annex nº 3.

b) Capítols 4 i 7 d'Ingressos.

Dins d'aquests capítols, hem diferenciat el càlcul dels ajustos entre Estat; Generalitat de Catalunya, ens locals; i subvencions europees.

El finançament procedent de l'Administració de l'Estat és bàsicament: La cessió d'un percentatge dels rendiments per la recaptació de l'Impost sobre la Renda de les Persones Físiques; de l'Impost sobre el Valor Afegit; dels Impostos Especials sobre la Cervesa, Productes Intermedis, Alcohol i Begudes Derivades; Hidrocarburs; la cessió de l'impost especial sobre les Labors del Tabac i la participació en el Fons Complementari de Finançament.

El Capítol IV, del "Manual" estableix que: *"En términos de contabilidad nacional, las liquidaciones definitivas de impuestos cedidos y el Fondo de Suficiencia deben imputarse al ejercicio en que se determina su cuantía y se pagan por el Estado. Las diferencias que puedan producirse respecto a las cantidades reconocidas por las Corporaciones Locales darán lugar a la realización de ajustes..."*

La Secretaria General d'Hisenda del Ministeri d'Economia i Hisenda va practicar la liquidació definitiva dels exercicis 2008 i 2009, resultant un saldo negatiu per la diferència de l'import d'aquesta liquidació i les quantitats entregades a l'Ajuntament, a compte de les liquidacions definitives dels mateixos anys. El resultat és de -93.487.284,57€ corresponent a la liquidació definitiva de 2008 i -304.284.420,02 € relatius a la liquidació definitiva de 2009. Aquestes quanties es van ajustar en la seva totalitat en les liquidacions dels exercicis 2010 i 2011. L'import descomptat en els lliuraments a compte de l'exercici corresponent a les liquidacions definitives del 2008 i 2009 és de 15.608.939,76 €.

La Liquidació definitiva del 2020 ha estat de positiva de per 3.125.454,7 i negativa(a reintegrar) per 192.490.786,17 € , donat que els imports a reintegrar ho seran mitjançant compensació amb les bestretes a compte que es rebin en els propers 3 anys, cal ajustar aquest import pendent de reintegrar.

| | Ex. 2011 | Ex. 2012 | Ex. 2013 | Ex. 2014 | Ex. 2015 | Ex. 2016 | Ex. 2017 | Ex. 2018 | Ex. 2019 | Ex. 2020 | Ex. 2021 | Exercici 2022 |
|------------------------------|----------------------|----------------------|----------------------|----------------------|----------------------|----------------------|----------------------|----------------------|----------------------|----------------------|----------------------|------------------------|
| PIE 2008 | 18.697.456,91 | 12.484.971,28 | 2.492.994,48 | 7.478.982,70 | 3.079.581,00 | 3.079.581,00 | 3.079.581,00 | 3.079.581,00 | 3.079.581,00 | 3.079.581,00 | 3.079.581,00 | 3.079.581,00 |
| PIE 2009 | 0,00 | 40.671.266,00 | 20.285.628,12 | 30.429.441,68 | 12.529.358,76 | 12.529.358,76 | 12.529.358,76 | 12.529.358,76 | 12.529.358,76 | 12.529.358,76 | 12.529.358,76 | 12.529.358,76 |
| PIE 2013 | 0,00 | 0,00 | 0,00 | 0,00 | 0,00 | 62.722.901,72 | 0,00 | 0,00 | 0,00 | 0,00 | 0,00 | 0,00 |
| PIE 2017 Liquidació | | | | | | | | | -31.976.262,34 | | | |
| PIE 2017 reintegrat 2019 | | | | | | | | | 27.789.325,41 | 4.223.036,93 | | |
| PIE 2020 Liquidació (-) | | | | | | | | | | | | -192.490.786,17 |
| PIE 2020 Reintegraments 2022 | | | | | | | | | | | | 39.976.725,78 |
| Total ajust | 18.697.456,91 | 53.036.227,28 | 22.778.622,60 | 37.907.424,38 | 15.608.939,76 | 68.331.841,48 | 15.608.939,76 | 15.608.939,76 | 11.385.902,83 | 19.831.976,69 | 15.608.939,76 | -137.005.120,63 |

Per tant, caldrà efectuar un **ajustament negatiu de -137.005.120,63 euros.**

Dins de les operacions de transferències realitzades per les Corporacions Locals, destaquen les transferències de recursos entre els diferents ens públics que formen part del mateix subsector 1313 i d'aquestes a altres incloses en la resta de subsectors de les Administracions Públiques. La informació en comptabilitat Nacional ha de presentar-se consolidada del conjunt de transferències donades i rebudes en dos nivells diferents:

1. En primer lloc, a nivell de cada Corporació Local: s'han d'eliminar les transferències donades i rebudes dins de les unitats dependents de la mateixa



corporació que, a efectes SEC2010, es consideren administracions Públiques. És per això que s'ha de realitzar un estat de consolidació de les liquidacions de les entitats classificades dins del subsector 1313 adscrites al l'Ajuntament de Barcelona, a l'efecte d'eliminar les transferències internes. Aquestes eliminacions de transferències internes es faran quan tinguin, segons els corresponents terminis, formulats i aprovats els comptes anuals les entitats adscrites a l'Ajuntament de Barcelona, per la qual cosa, aquestes dades de s'hauran de completar amb els resultats de les empreses, fundacions, i altres ens adscrits a la Corporació a efectes de Comptabilitat Nacional.

2. En segon lloc han d'eliminar-se les transferències donades i rebudes dins les unitats que integren la Corporació Local a efectes de comptabilitat nacional, amb la resta d'entitats que pertanyen al Sector Administracions Públiques.

El manual estableix que dins del capítol IV i del capítol VII, per les transferències rebudes cal efectuar el següent ajustament: *"En contabilidad nacional y de acuerdo al principio de jerarquía de fuentes, deben respetarse, con carácter general, los criterios de contabilización a los que está sujeto el pagador de la transferencia. Por tanto, una vez fijado el momento en que se registra el gasto por el pagador, el receptor de la transferencia debe contabilizarla simultáneamente y por el mismo importe que figure en las cuentas de aquel. Por ello, en caso de que el beneficiario de la transferencia la registre de forma distinta, se realizará el correspondiente ajuste desde el punto de vista de la contabilidad nacional.*

.../...

Si los importes por transferencias recibidas y dadas coinciden, no será preciso efectuar ajustes para pasar del déficit o superávit presupuestario al déficit o superávit de contabilidad nacional.

Si las cuantías por transferencias difieren en los entes pagador y receptor, y estas diferencias se deben exclusivamente a discrepancias a la hora de clasificar las transferencias entre corrientes y de capital, se corregirán las mismas teniendo en cuenta la clasificación efectuada por el pagador. Si aun así los importes no coinciden, será necesario efectuar ajustes, que se realizarán en la Corporación Local que reciba la transferencia, porque como se ha indicado anteriormente, desde el punto de vista de la contabilidad nacional, se da prioridad a los datos del pagador. Por tanto, para determinar el déficit o superávit de cada unidad del subsector Corporaciones Locales, el saldo presupuestario no financiero deberá ajustarse mediante el registro en la unidad receptora de la transferencia por los importes y los conceptos siguientes:

Un mayor ingreso no financiero en la Corporación Local, si las obligaciones reconocidas en la unidad pagadora son mayores que los derechos liquidados en la perceptora. Este ajuste dará lugar a un menor déficit o mayor superávit en contabilidad nacional con relación al déficit o superávit presupuestario.

Un menor ingreso no financiero en la Corporación Local, si las obligaciones reconocidas en la unidad pagadora son menores que los derechos liquidados en la unidad destinataria. En este caso, el ajuste dará lugar a un mayor déficit o menor superávit en contabilidad nacional con relación al déficit o superávit presupuestario."

S'ha de fer esment que a la data d'emissió d'aquest informe, la Generalitat de Catalunya facilita una relació d'obligacions reconegudes durant l'any 2022 amb caràcter provisional, per la qual cosa aquest ajust haurà de ser revisat quan es disposi d'un certificat definitiu de les obligacions reconegudes a favor de l'Ajuntament per la Generalitat de Catalunya a l'exercici 2022.

Pel que fa als Fons Europeus, la Decisió 22/2005 d'EUROSTAT de 15 de febrer, sobre el tractament de les transferències del Pressupost Comunitari als Estat Membres, ha establert com a criteri de registrament en comptabilitat nacional, un principi més proper al de meritament que al de caixa. Així es desprèn de la pròpia Decisió on s'assenyala que el moment de registrament dels fons serà aquell en el que la Corporació Local realitzi la despesa, aquest ha de coincidir amb l'enviament dels documents a la Comissió Europea.

La **conciliació de saldos** entre la comptabilitat municipal i les justificacions efectuades és la següent:

Justificació de Fons Europeus 2022 segons dades remeses per la Direcció de Serveis de Comptabilitat:

| Eco. | Concepte | SAP Ecofin RI's 2022 | S/Responsable | | Ajust | Import Ajustament |
|-----------------------|--|-------------------------|--------------------|----------------|--------------|----------------------|
| | | | Certificat 2022 | % Subvenció | | |
| 49115 | FEDER Conveni Gen CAT RIS3CAT 1ª certificació | 1.647.789,73 | 1.970.513,06 | 50% | 985.256,53 | SI -662.533,20 |
| 79105 | Conveni PO FEDER CAT 2014/20 RIS3CAT 1ª certif. | 751.558,53 | 1.340.385,56 | 50% | 670.192,78 | SI -81.365,75 |
| 49116 | FEDER 2014-2020 eix2 EDUSI | 0,00 | 33.324,43 | 50% | 16.662,07 | SI 16.662,07 |
| 79113 | Projecte EDUSI - Eix Besòs | 0,00 | 1.274.105,01 | 50% | 637.052,51 | SI 637.052,51 |
| 49117 | Feder 2019/21 UIA Refugis climàtics | 1.199.390,35 | 0,00 | | | -1.199.390,35 |
| 79117 | Feder 2019/21 UIA Refugis climàtics | 0,00 | 0,00 | 80% | 0,00 | SI 0,00 |
| 49710 | Aportacions Corrents NGEU (IMV) | 9.319.398,05 | | | | |
| 49711 | Aportacions Corrents NGEU (Comerc i Mercats) | 891.442,80 | (2) | | | No |
| 79711 | Aportacions Capital NGEU (Comerc i mercats) | 7.270.786,80 | | | | |
| 79713 | Aportacions Capital NGEU (Adm Digital) | 3.042.070,86 | | | | |
| 49700 | Aport. UE i Altres: Projecte LOCALISED | 69.418,73 | (4) | | | NO |
| | Aport. UE i Altres: ODI Projecte la meua ciutat | -2.412,64 | (4) | | | NO |
| | Aport. UE i Altres: "Premio de la salut de la UE" | 20.000,00 | (4) | | | NO |
| | Aport. UE i Altres: Projecte Network Cities Coli | 31.716,00 | (4) | | | NO |
| | Aport. UE i Altres: INMAB : E estudi rondes | 28.710,61 | (4) | 100% | | NO |
| | Aport. UE i Altres: Projecte C-MOBILE pagament final | 10.176,16 | (4) | 100% | | NO |
| | Aport. UE i Altres: EIT SUGA Urban Mobility | 108.290,83 | (4) | Fixa (4) | | NO |
| | Aport. UE i Altres: Projecte POL-RERAFT | 7.956,00 | (4) | | | NO 0,00 |
| 79700 | Aport UE altres municipis | 0,00 | (4) | | | NO 0,00 |
| 49703 | Donacions UE COVID | 0,00 | (3) | | | NO 0,00 |
| 49910 | SUBV. FINALISTA org. Internacionals: ESABIC | 0,00 | (4) | 100% | | NO 0,00 |
| 49920 | Altres de l'exterior VINCLES Bloomberg family Fund.) | 0,00 | (1) | | 0,00 | NO 0,00 |
| | | 24.396.292,81 | 4.618.327,76 | | 2.309.163,88 | -1.289.574,73 |
| Distribució: | | | | | | |
| | Corrent | -1.845.261,49 | | | | |
| | Capital | 555.686,76 | | | | |
| Ajustament SEC | | -1.289.574,73 | | | | |

(1) Aportació Bloomberg Family Fund. No es una entitat europea i per tant no s'ajusta
(2) Fons Next Generations te un tractament específic a efectes SEC aquí no s'ajusten
(3) Donació / Premi aportació no condicionada, per tant no s'ajusta
(4) Al igual que als anys anteriors en cas de no tenir informació sobre import justificats no s'ajusta



Per tant, caldrà efectuar un **ajustament negatiu de -1.289.574,73 euros**.

c) Ajustament per dividendes i participació en beneficis

La definició de dividendes en comptabilitat nacional es molt més restrictiva que en comptabilitat pressupostària. En comptabilitat nacional, els dividendes procedeixen necessàriament del "benefici corrent abans d'impostos"(BAT), quedant exclosos els pagaments derivats de vendes d'actius, guanys de capital o reserves acumulades.

El tractament pressupostari dels dividendes es la imputació al capítol V d'ingressos en l'exercici en que és produeix el cobrament efectiu dels mateixos.

A l'estat d'execució del capítol V del pressupost d'ingressos, a 31 de desembre de 2022, figuren uns drets reconeguts, per import de 59.427,37 € (econòmic 53700 Dividendes d'empreses privades). La distribució d'aquests drets és la següent:

| | | |
|---|------------------|-----|
| V67524694 SC GROWTH FUND II PLUS, F.C.R.E. Rendiments 2ª participació capital | 13.377,53 | (1) |
| V01663020 ALDEA TECH FUND I - A, F.C.R. Compensació tancament final | 8.561,55 | (2) |
| A67293829 SABADELL ASABYS HEALTH IN. SCR, SA Distribució prima emissió | <u>37.488,29</u> | (3) |
| | <u>59.427,37</u> | |

Els rendiments obtinguts de les entitats (1) i (2) són propis de l'activitat ordinària per la qual cosa no s'ajusten, els rendiments de l'entitat (3) corresponen a una distribució d'una prima d'emissió i per tant, cal fer un **ajustament negatiu per aquest import -37.488,29 €**

d) Ajustaments per devolucions d'ingressos pendents d'aplicar al pressupost

D'acord amb la Instrucció de comptabilitat, les operacions de devolució d'ingressos indeguts aprovats no és reflecteixen al pressupost en tant en quan no es fan efectius, per la qual cosa, procedeix ajustar els drets reconeguts per l'import dels creditors per devolució d'ingressos pendent de pagament.

Durant l'any 2022 s'han ordenat devolucions d'ingressos indeguts per import de 97.755.564,85 € i s'han realitzat devolucions per import de 92.092.333,63 €.

| | | |
|-------------------------|----------------------|-----------|
| Devolucions Ordenades | 97.755.564,85 | Haver 418 |
| Devolucions realitzades | <u>92.092.333,63</u> | Deure 418 |
| | 5.663.231,22 | |

S'ha de fer esment que aquestes devolucions inclouen 5.053.058,79 € corresponents a les devolucions de plusvàlues que ja han estat ajustades en comptabilitat nacional. **L'import de l'ajust negatiu ascendeix a -610.172,43 €.**

B. AJUSTAMENTS DE DESPESES:

a) Capítol 3 de l'Estat de Despeses

Al capítol 20 de l'Annex A, punts 20.172-20.175 del SEC 2010.

Interessos: Aquest ajustament és d'aplicació tan als drets reconeguts corresponents als interessos rebuts per l'entitat (capítol 5 d'ingressos), com als interessos meritats i vençuts corresponents als préstecs de l'entitat (capítol 3 de despeses). Els interessos es registren en comptabilitat nacional pel principi de meritament, d'acord amb el "Manual": *"En Contabilidad Nacional, por el contrario, rige el principio de devengo."*

"Así, a fin de ejercicio deberán incorporarse los intereses explícitos devengados en el ejercicio tanto vencidos como no vencidos. Las retribuciones implícitas se imputarán durante el período de vida de la deuda de acuerdo con un plan financiero y afectarán al déficit."

L'ajust consisteix en deduir la part d'interessos que tenint venciment a l'any 2022 es van meritament anys anteriors i afegir els interessos que tindran el seu venciment en exercicis posteriors, però que s'han meritament a l'any 2022.

| Obligacions | euros |
|---|--------------------|
| Obligacions comptabilitzades en el 2022 (Ptdes:300xx a 311xx) | 10.601.844,43* |
| Obligacions meritament 2022 s/ quadre de finançament | 10.753.716,00 |
| Ajust | -151.871,57 |

| | |
|--|---------------|
| (*)Total Obligacions reconegudes s/llistat 30000/31199 | 10.604.812,43 |
| 30140 Emissió Bons Sostenibles (Despeses) | 2.605,00 |
| 31140 Emissió Bons Sostenibles (Quota AIAF) | 363,00 |
| | 10.601.844,43 |

Per tant s'ha de realitzar un **ajust negatiu per import de -151.871,57euros.**

a) Capítol 6 i 7 de l'Estat de Despeses

Pel que fa a les inversions realitzades mitjançant ens dependents, la base d'execució cinquanta-tresena del pressupost 2022 estableix:

"Amb la finalitat de que els ens dependents de l'Ajuntament que executen inversions per compte d'aquest puguin pagar als seus proveïdors en el termini de 30 dies, s'autoritza que puguin sol·licitar a l'Ajuntament avançaments extra pressupostaris contra els comptes 44905.

En la comptabilitat pressupostària figurarà un import retingut equivalent a l'import extra pressupostari pendent de justificar, quan es tracti d'ens no



subjectes a pressupost. Pels ens subjectes a pressupost, es comptabilitzarà el corresponent document comptable AD.

Quan es realitzin les justificacions dels avançaments, l'Ajuntament comptabilitzarà les mateixes a les aplicacions pressupostàries corresponents a les actuacions inversores a que pertanyin.

Les obligacions pressupostàries (ADO's) comptabilitzades pel punt anterior es pagaran sense sortida de fons per "compensació" amb un ingrés extra pressupostari al compte esmentat en el punt a).

Els saldos deutors dels comptes 44905 mostraran els imports pendents de justificar. A 31 de gener de l'exercici següent al seu atorgament els avançaments han de quedar saldats."

A 31.12.2022 aquests comptes presentaven els següents moviments:

| | | | | |
|---|--------------|-----------------|---------------|---------------|
| 4490500002 Avançaments BIMSA | 4.460.716,50 | 134.266.778,... | 56.460.716,50 | 82.266.778,00 |
| 4490500003 Consorci Educació de Barcelona | 2.950.666,76 | 29.650.000,00 | 14.600.666,76 | 18.000.000,00 |

El "Manual" estableix: "En contabilidad nacional, estas operaciones deben asignarse al destinatario final desde el momento en que comienza su ejecución. Tal asignación supone reflejar en sus cuentas el importe de la obra llevada a cabo en cada ejercicio económico.

Por tanto, y sin perjuicio del tratamiento presupuestario, en el que se pueden diferir los pagos, en contabilidad nacional, la Corporación Local debe registrar el valor de la inversión ejecutada anualmente, incrementándose su déficit en dicho importe. Una vez que toda la inversión se haya imputado a la Corporación Local, los pagos que con posterioridad puedan producirse tendrán la consideración de operaciones financieras."

L'anàlisi d'aquest possible ajust s'haurà de completar amb les dades dels ens dependents, quan tinguin, segons els corresponents terminis, aprovats els comptes anuals per fer l'ajust SEC que correspongui per la diferència entre les obres executades a l'exercici 2022 mitjançant ens dependents i l'import de la inversió comptabilitzada al pressupost 2022 de l'ajuntament.

b) Capítol 8 de l'Estat de Despeses

A banda dels ajustaments a efectuar dins dels Capítols I a VII, procedeix, donat el diferent tractament en la comptabilitat pressupostària i la comptabilitat nacional, considerar quines despeses comptabilitzades al Capítol VIII, son considerades transferències des del punt de vista de la comptabilitat nacional.

"Desde el punto de vista presupuestario, las aportaciones de capital aparecen recogidas en el Capítulo 8 del Presupuesto de Gastos como activos financieros, sin afectar, por tanto, al déficit presupuestario no financiero."... "Si esta unidad financia operaciones financieras con tales aportaciones, el déficit global de la Corporación Local no se verá afectado por esta operación a efectos de contabilidad nacional. Sin embargo, si financia operaciones de carácter no financiero, tales aportaciones aumentarán el déficit por la parte del gasto realizado".

El "Manual" estableix que:

"Unidades existentes participadas mayoritariamente por las Administraciones Públicas.

Se incluye en este apartado aquellas unidades con participación mayoritaria pública, entendiéndose por tal, la aportación del conjunto de las Administraciones Públicas (Estado, Comunidades Autónomas y/o Corporaciones Locales), aun cuando aisladamente, la participación de cada uno de los agentes no sea mayoritaria.

En este caso, se analizará la evolución económica de la unidad en los últimos ejercicios, a través de su balance y cuentas de pérdidas y ganancias, pudiendo distinguirse los siguientes supuestos:

Si la unidad tiene un patrimonio neto negativo: las aportaciones se consideran transferencia de capital, con incidencia por tanto, en el déficit público de la Administración que realice la aportación.

Si la unidad tiene pérdidas acumuladas: Si la aportación financiera es inferior o igual al valor acumulado de las pérdidas, se considerará transferencia de capital y afectará al déficit de la Administración concedente de los fondos.

Si la aportación financiera supera el importe de las pérdidas acumuladas, podemos diferenciar a su vez dos casos:

Cuando se prevé un cambio de orientación en la evolución del ente, motivado por un plan de reestructuración para recuperar su rentabilidad, la aportación financiera tendrá la consideración de transferencia de capital hasta el valor de las pérdidas acumuladas y, de activo financiero por el exceso. Por tanto, el déficit de la Administración pública solo se verá afectado por el valor de los fondos asociados a las transferencias de capital.

Cuando no se prevén cambios, la totalidad de la aportación financiera tendrá el tratamiento de transferencia de capital, con repercusión en el déficit de la Administración pública."

L'Estat d'execució del capítol VIII del pressupost de despeses a 31 de desembre de 2022, és el següent:

| Econòmic | Text Econòmic | | Crèdit definitiu | Obligat | Pagament efectuat |
|-----------------------------------|-----------------------------------|------------|----------------------|---------------------|---------------------|
| 85090 | Adquisició d'accions Barcelona | Metròpolis | 12.709089,95 | 5.296.000,00 | - |
| 86090 | D'altres empreses | | 23.910.000,00 | 2.262.189,19 | 2.261.289,19 |
| CAPITOL 8 ACTIUS FINANCERS | | | 36.619.089,95 | 7.558.189,19 | 2.261.289,19 |

85090 Adquisició d'accions Metròpolis Barcelona SA

Pel que fa a l'adquisició d'accions de Metròpolis Barcelona SA per import de 5.296.000,00 euros, cal tenir en compte que a efectes del sistema europeu de comptes (SEC2010) únicament tenen la consideració d'actius financers i, per tant, sense efectes en déficit aquelles adquisicions d'actius en que l'administració

pública actua amb els mateixos criteris que un inversor privat, es a dir, quan l'administració aporta els fons a una empresa a canvi d'un actiu financer del que s'espera rebre una renda futura per la seva inversió (això és dividends o revalorització de l'actiu).

Pel contrari, si l'administració actua per raons de política pública i, per tant, no s'espera rebre rendibilitat econòmica de la inversió es tracta d'una transferència de capital.

86090 Aportacions a altres empreses.

Es tracta d'aportacions de fons a diferents empreses de capital risc amb el següent detall:

| | | |
|--|---------|-------------------|
| V01663020 ALDEA IBERIAN TECH I-A FCR | P/86090 | 635.694,00 |
| <i>3ª i 4ª aportació capital</i> | | |
| V67524694 SC GROWTH FUND II PLUS FCRE | P/86090 | 499.264,19 |
| <i>2ª, 3ª i 4ª aportació capital</i> | | |
| V67402131 INVIVO VENTURES ,FCR | P/86090 | 129.831,00 |
| <i>3ª, 4ª, 5ª i 6ª aportació capital</i> | | |
| A02718690 4FOUNDERS CAPITAL II FCRE SA | P/86090 | 400.000,00 |
| <i>2ª, 3ª i 4ª aportació capital</i> | | |
| A67293829 SABADELL ASABYS HEALT INNOVATIC | P/86090 | 96.500,00 |
| <i>aportació capital</i> | | |
| A02882843 THE EXTENSION FOUND SCR-PYME, S. | P/86090 | 500.000,00 |
| <i>1ª Aportació</i> | | |
| A42762013 ACELERA ENERGIA SCR,SA | P/86090 | 900,00 |

Aquestes operacions es consideren operacions financeres i per tant no s'ajusten

Despeses realitzades en l'exercici pendents d'aplicar al pressupost

Aquestes despeses es recullen al compte (413). El seu haver mostra l'import de les despeses pendents d'aplicar a 31 de desembre i el seu deure mostra las despeses aplicades durant l'exercici, procedents d'exercicis anteriors.

Els primers augmenten el dèficit en termes de comptabilitat nacional, els segons els minoren, ja que el van incrementar l'any anterior i aquest el tornen a incrementar mitjançant la seva aplicació al pressupost, per la qual cosa cal compensar aquesta doble imputació augmentant el superàvit.

El saldo inicial del compte (413) "Creditors per operacions meritades pendents d'aplicar al pressupost" és de 25.536.478,87 € i el final de 28.192.869,92€ per la qual cosa s'ha de realitzar un **ajustament negatiu per import de -2.656.391,05 €**

Altres ajustaments

Devolucions de l'impost sobre l'increment del Valor dels terrenys de naturalesa urbana

La aplicació del principi de meritament del sistema europeu de comptes (SEC10) implica la imputació de qualsevol despesa de l'exercici amb independència del moment en el que es realitzi la seva imputació pressupostària.

En data 11/05/2017, el Tribunal Constitucional (TC) dicta sentència 59/2017 que declara inconstitucionals els articles 107.1, 107.2 a) i 110.4 del Text refós de la Llei reguladora de les Hisendes locals (TRLHL), només en aquells supòsits en què no hagi increment de valor en les transmissions dels terrenys. Posteriorment, el Tribunal Suprem (TS), en data 09/07/2018, dicta sentència interpretativa de la STC 59/2017, determinant que els preus fixats a les escriptures són prova indiciària de l'increment o decrement de valor en les transmissions, que els Ajuntaments poden utilitzar mitjans de prova admesos en dret per demostrar que els preus de les escriptures no responen a la realitat i, per tant, es pot provar que hi ha casos en què, malgrat el que consti a les escriptures, s'ha produït un increment de valor del sòl subjecte a l'impost. El TC en data 31/10/2019 dicta nova sentència declarant l'article 107.4 del TRLHL inconstitucional per vulnerar el principi de capacitat econòmica i la prohibició de confiscatorietat, en aquells supòsits en què la quota de l'impost és de superior import a l'increment patrimonial obtingut en la transmissió pel contribuent.

A partir dels criteris fixats per la sentència del TS de 09/07/2018 i subsegüents que interpreten l'abast de les sentències del TC de 2017 i 2019, es va començar a tramitar i resoldre les sol·licituds i recursos respecte a les reclamacions presentades pels contribuents de l'impost sobre l'increment de valor dels terrenys de naturalesa urbana.

L'import total de devolucions sol·licitades pendents de pagament que s'estimen procedents a final de l'exercici 2022 ascendeix a 39.253.000 € i la provisió acumulada a 31/12/2021 es va fixar en 31.110.000 € per la qual cosa cal fer un **ajustament negatiu de -8.143.000,00 euros** per la diferència entre les devolucions pendents de pagament que s'estimen procedents a 31.12.22 (ajust de major empleo no financer) i les devolucions ja ajustades en exercicis anteriors.

| | |
|---------------------------------|----------------------|
| Provisió acumulada a 31/12/2021 | -31.110.000 |
| Provisió pendent a 31/12/2022 | -39.253.000 |
| Ajust SEC 2022 | -8.143.000,00 |

Fons next generation UE

En comptabilitat nacional s'aplica la Guidance Note d'Euroestat de setembre de 2021 sobre el registre de Despeses i Ingressos vinculats al Mecanisme de Recuperació i Resiliència (MRR). S'estableix el principi de Neutralitat respecte al

INTERVENCIÓ GENERAL

registre de despeses i ingressos vinculats al MRR. L'excés de transferències rebudes per actuacions incloses en el MRR respecte a les despeses tenen la consideració d'avançament financer. Per obtenir aquesta neutralitat s'eliminen del pressupost de l'Ajuntament els reconeixements d'ingressos i les obligacions vinculades al MRR.

| Projecte | cf | Ingressos | | Obligacions | | | AJUST |
|---------------------------|---------|--------------|--------------|--------------|---------------|---------------|---------------|
| | | 2022 | total | anteriors | 2022 | total | |
| NEXTGEN_01 IMM | 100,00% | 9.319.398,05 | 9.319.398,05 | 0,00 | 5.476.459,56 | 5.476.459,56 | -3.842.938,49 |
| NEXTGEN_02 ZBE | 67,42% | | 0,00 | 5.710.252,08 | 53.902.633,32 | 59.612.885,40 | 40.191.007,34 |
| NEXTGEN_03 ADM DIGITAL | 100,00% | 3.042.070,86 | 3.042.070,86 | 2.128.223,05 | 2.937.636,52 | 5.065.859,57 | 2.023.788,71 |
| NEXTGEN_04 COMERÇ MERCATS | 49,59% | 8.162.229,60 | 8.162.229,60 | 351.489,79 | 12.747.979,12 | 13.099.468,91 | -1.666.202,97 |
| | | | | | | | 36.705.654,59 |

Aquest primer any, i atès que alguns projectes permeten justificar despeses finançades amb càrrec al pressupost 2021, per calcular l'ajustament SEC s'utilitzen les desviacions de finançament acumulades.

Imports d'obligacions: fórmules vinculades a les fitxes de Desviacions de Finançament

Pagaments avançats

En l'exercici 2022 s'han produït el següents pagaments que corresponen a pagament a compte per la compra futura d'habitatges. Això suposa que al tancament de l'exercici i donat que l'operació no s'ha escripturat fins el 2023 i per tant el be no esta a disposició de AB . Aquest fet suposa a efecte d'ajustaments SEC un ajustament positiu per import de **556.423,00 €**

RESUM D'AJUSTAMENTS DE L'AJUNTAMENT:

Segons s'aprecia al següent quadre, la diferència dels drets reconeguts en els capítols 1 a 7 dels estats d'ingressos i les obligacions reconegudes en els capítols 1 a 7 dels estats de despeses, prèvia aplicació dels ajustos fins aquí descrits dona la següent capacitat de finançament de la liquidació del pressupost individual de l'Ajuntament:

CAPACITAT DE FINANÇAMENT 2022- NORMES SEC

| CONCEPTES | Drets Reconeputs Nets | Obligacions Rec. Netes | Ajustos | Cap/Nec. Finançament |
|--|--------------------------|---------------------------|-----------------|-------------------------|
| a. Operacions corrents | 3.067.954.530,33 | 2.574.572.947,18 | | |
| b. Altres operacions no financeres | 38.735.355,47 | 518.544.559,15 | | |
| Total operacions no financeres | 3.106.689.885,80 | 3.093.117.506,33 | | 13.572.379,47 |
| CAPACITAT DE FINANÇAMENT | | | | 13.572.379,47 |
| Ajustos SEC: | | | | |
| (1) Cap. 1, 2 i 3 ingressos : criteri de caixa | | | -45.863.429,45 | |
| (2) Cap. 4 ingressos : Participació en tributs de l'Estat | | | -137.005.120,63 | |
| (3) Cap. 1 a 4 ingressos : Devolució Ingressos indeguts pendents de pagament | | | -610.172,43 | |
| (4) Cap. 4 i 7 ingressos per transf. Corrents / Capital pendents cobrament | | | | |
| (5) Cap. 4 i 7 ingressos per transferències i subvencions Fons Europeus . | | | -1.289.574,73 | |
| (6) Cap. 5 Ingressos: Dividends i participació beneficis | | | -37.488,29 | |
| (7) Cap. Despeses: Despes meritates no aplicades al pressupost; Compte 413 | | | -2.656.391,05 | |
| (8) Cap. 3 despeses : Interessos | | | -151.871,57 | |
| (9) Cap . 1 Ingressos (Plusvalua) | | | -8.143.000,00 | |
| (10) Altres: Fons Next Generation UE | | | 36.705.654,59 | |
| (11) Altres: Pagaments Avançats | | | 566.423,00 | -158.484.970,56 |
| CAPACITAT DE FINANÇAMENT | | | | -144.912.591,09 |

Tal i com s'ha assenyalat, l'anàlisi dels objectius que estableix la normativa d'estabilitat pressupostària, ha de realitzar-se, per aplicació de les normes SEC2010, de manera consolidada respecte de les entitats adscrites a l'Ajuntament de Barcelona classificades dins del subsector de les Administracions públiques (s.1313), per la qual cosa, aquestes dades s'hauran de completar amb els resultats de les empreses, fundacions, i altres ens adscrits a l'Ajuntament, quan tinguin, segons els corresponents terminis, aprovats els comptes anuals. Aprovats els comptes anuals de les entitats descrites s'ha de realitzar un estat de consolidació de la liquidació a l'efecte d'eliminar les transferències internes i poder així calcular la capacitat de finançament en termes SEC2010.

8.2. Estabilitat pressupostària dels Organismes Autònoms Locals i Consorcis

Als efectes merament informatius, tot seguit es descriu la capacitat o necessitat de finançament segons les liquidacions dels Pressupostos 2022 dels Organismes Autònoms Locals i els Consorcis que consoliden amb l'Ajuntament, en els quals la

INTERVENCIÓ GENERAL

Intervenció d'aquest Ajuntament ha exercit durant l'any 2022 les funcions de fiscalització i control. (Detall en l'annex 5)

Organismes Autònoms Locals

| Ens | Saldo operacions no financeres | Ajustaments | Capacitat / necessitat de finançament |
|------------------------------|-----------------------------------|---------------------|--|
| IM Informàtica | -442.372,65 | -437.535,87 | -879.908,52 |
| IM Educació | 268.822,50 | -381.746,25 | -112.923,75 |
| IM Hisenda | 15.353,63 | -50.865,30 | -35.511,67 |
| IM Mercats | 697.299,70 | -982.401,07 | -285.101,37 |
| IM Persones amb discapacitat | 134.235,18 | -2.842,45 | 131.392,73 |
| IM Paisatge Urbà | 455.054,68 | -1.525.064,71 | -1.070.010,03 |
| IM Serveis Socials | -5.095.669,49 | 3.074.255,72 | -2.021.413,77 |
| Institut Barcelona Esports | 3.104.139,86 | 5.850.710,61 | 8.954.850,47 |
| Total | -863.136,59 | 5.544.510,68 | 4.681.374,09 |

Consorticis

| Ens | Saldo operacions no financeres | Ajustaments | Capacitat / necessitat de finançament |
|---------------------------|-----------------------------------|--------------------|--|
| Agència Local Energia | -216.410,62 | -3.406,46 | -219.817,08 |
| C. del Besòs | -85.851,91 | -59.159,17 | -145.011,08 |
| Consortici Biblioteques | 754.689,28 | 80.346,45 | 835.035,73 |
| C. Campus Diagonal Besòs | 8.623,60 | -1.160,36 | 7.463,24 |
| Mercat de les Flors | 1.292.018,03 | -2.039,72 | 1.289.978,31 |
| Museu Ciències Naturals | 947.664,66 | -59.240,14 | 888.424,52 |
| Museu d'Art Contemporani | 900.560,60 | -463.823,15 | 436.737,45 |
| C. Auditori i l'Orquestra | 0,00 | 0,00 | 0,00 |
| Localret | 308.600,70 | 65.510,40 | 374.111,10 |
| Total | 3.909.894,34 | -442.972,15 | 3.466.922,19 |

Total Ens

| Ens | Saldo operacions no financeres | Ajustaments | Capacitat / necessitat de finançament |
|--------------------------------|-----------------------------------|---------------------|--|
| TOTAL OAL's + CONSORCIS | 3.046.757,75 | 5.101.538,53 | 8.148.296,28 |

Els càlculs efectuats i els ajustaments practicats s'han realitzat d'acord amb les dades facilitades per les entitats, si bé en alguns casos, a data d'avui, no ens consta que s'hagi aprovat la liquidació del Pressupost de l'exercici 2022 pel seu òrgan competent.

En relació al Consorci de l'Auditori i l'Orquestra s'ha de fer esment que a data d'emissió d'aquest informe, aquesta intervenció no disposa de cap documentació que permeti elaborar l'informe de liquidació del consorci ja que l'ens no ha facilitat la documentació corresponent.

Tal i com s'ha assenyalat, l'anàlisi dels objectius que estableix la normativa d'estabilitat pressupostària, ha de realitzar-se, per aplicació de les normes SEC2010, de manera consolidada respecte de les entitats adscrites a l'Ajuntament de Barcelona classificades dins del subsector de les Administracions públiques (s.1313), per la qual cosa, aquestes dades s'hauran de completar amb els resultats de les empreses, fundacions, i altres ens adscrits a l'Ajuntament, quan tinguin, segons els corresponents terminis, aprovats els comptes anuals. Aprovats els comptes anuals de les entitats descrites s'ha de realitzar un estat de consolidació de la liquidació a l'efecte d'eliminar les transferències internes i poder així calcular la capacitat de finançament en termes SEC2010.

9. Avaluació del compliment de la Regla de despesa

D'acord amb la LO 2/202012 al suspendre les regles fiscals per a 2022, per Acord del Consell de Ministres de 27 de juliol de 2021 aprovat pel Congrés dels Diputats el 13 de setembre de 2021 no s'avalua el compliment per part de la corporació de la regla de la despesa.

10. Avaluació de la sostenibilitat financera

10.1. Compliment del límit de deute

La LOEPSF (art. 13) estableix l'obligació de no sobrepassar el límit de deute públic fixat per a les diferents administracions públiques. Com s'ha indicat, ha estat suspès també el límit de deute públic per al conjunt d'Administracions Públiques i de cadascun dels seus subsectors per a l'any 2022.

No obstant això, es manté l'aplicació en la seva totalitat de el règim d'endeutament de les EELL que estableix el text refós de la Llei reguladora de les hisendes locals i en altres normes amb rang de llei. D'aquesta manera, es manté i no se suspèn el règim d'autorització d'operacions de crèdit. Cal tenir en compte que l'objectiu de deute públic es fixa per al conjunt del subsector de corporacions locals i no per a cadascuna d'elles, que sempre han estat subjectes, a títol individual, a les normes específiques aplicables a les hisendes locals.

D'acord amb la informació provisional (prèvia a l'auditoria) facilitada per la Direcció de finançament de la Gerència de Pressupostos i Hisenda la situació del finançament a 31/12/2022 en milers d'euros és la següent:

| | 31/12/2021 | 31/12/2022 | % variació |
|---|------------|------------|------------|
| Deute consolidat s/LGEP en milers d'euros | 816.819 | 1.115.501 | 36,60% |



10.2. Deute comercial: període mitjà de pagament

La modificació de la LOEPSF per la Llei Orgànica 9/2013 suposa la introducció d'una nova Regla fiscal d'obligat compliment per a les Administracions Públiques per aplicació del principi de sostenibilitat financera que es formula de nou incloent en el mateix, a més del deute financer, el deute comercial el pagament del qual s'ha de verificar a través de l'indicador: Període Mitjà de Pagament.

El Període Mitjà de Pagament del deute comercial, d'acord amb les dades facilitades per la tresoreria se'n va situar 31 de desembre de 2022 en:

| Entitat | Rati d'Operacions Pagades | Rati d'Operacions Operacions Pendants de Pagament | Període Mig Pagament Mensual |
|--|---------------------------|---|------------------------------|
| Barcelona | 4,85 | 13,40 | 5,26 |
| Asoc. Internacional de Ciudades Educadoras | 0,19 | 0 | 0,19 |
| Barcelona Activa, S.A. | 6,37 | 8,07 | 6,86 |
| Barcelona Cicle de l'Aigua, S. A. | 38,51 | 12,42 | 20,62 |
| Barcelona d'Infraestructures Municipals, S.A. | 22,11 | 16,36 | 18,58 |
| Barcelona Mobile Ventures S.L. | 23,14 | 15,10 | 18,35 |
| Barcelona Regional, S.A. | 19,28 | 15,05 | 16,88 |
| C. Agència Local d'Energia de Barcelona | 12,88 | 4,35 | 9,91 |
| C. Auditori i l'Orquestra | 24,81 | 23,36 | 23,70 |
| C. Besós | 0 | 0 | 0 |
| C. Biblioteques de Barcelona | 9,19 | 1,81 | 6,80 |
| C. Campus Interuniversitari Diagonal-Besòs | 7,64 | 1,00 | 5,32 |
| C. Localret | 9,42 | 2,09 | 6,39 |
| C. Mercat de les Flors/Centre de les Arts de Moviment | 5,20 | 3,31 | 4,22 |
| C. Museu d'Art Contemporani de Barcelona | 29,21 | 9,09 | 16,90 |
| C. Museu de Ciències Naturals de Barcelona | 6,56 | 0 | 6,56 |
| C. Organitzador Fórum Universal Cultures de Barcelona 2004 | 0 | 0 | 0 |
| Cementiris de Barcelona, SA | 27,09 | 9,73 | 21,14 |
| F. Barcelona Cultura | 0,52 | 1,00 | 0,56 |
| F. Barcelona Institute of Technology for the Habitat | 28,62 | 21,28 | 24,48 |
| F. Barcelona Mobile World Capital Foundation | 21,88 | 7,21 | 13,69 |
| F. Carles Pi i Sunyer d'Estudis Autònoms i Locals | 0,27 | 3,07 | 0,53 |
| F. Casa Amèrica Catalunya | 17,71 | 23,73 | 20,38 |
| F. Julio Muñoz Ramonet | 5,85 | 220,82 | 8,68 |
| F. Privada Barcelona Olímpica | 30,00 | 30,00 | 30,00 |
| F. Privada Navegació Oceànica Barcelona | 1,76 | 9,67 | 1,87 |
| Foment de Ciutat S.A. | 3,78 | 0 | 3,59 |
| Informació i Comunicació de Barcelona, S.A. | 18,46 | 38,43 | 34,70 |
| Institut Barcelona Esports | 7,90 | 1,93 | 4,79 |
| Institut de Cultura | 0 | 3,54 | 0,11 |
| Institut Municipal d'Hisenda | 5,03 | 8,00 | 5,92 |
| Institut Municipal de l'Habitatge i Rehabilitació de Barcelona | 27,49 | 7,16 | 24,25 |
| Institut Municipal de Mercats | 1,15 | 0 | 1,01 |
| Institut Municipal de Serveis Socials | 6,41 | 21,86 | 17,53 |
| Institut Municipal d'Educació | 8,00 | 4,12 | 7,55 |
| Institut Municipal D'Informàtica | 13,34 | 5,25 | 7,59 |
| Institut Municipal d'Urbanisme | 15,27 | 2,81 | 14,01 |
| Institut Municipal Fundació Mies Van der Rohe | 26,39 | 9,50 | 18,71 |
| Institut Municipal Paisatges Urbà i Qualitat de Vida | 11,63 | 0,59 | 6,19 |
| Institut Municipal Persones amb Discapacitat | 6,60 | 10,10 | 6,84 |
| Parcs i Jardins de Barcelona, Institut Municipal | 18,08 | 5,13 | 11,66 |
| Red de Juderías de España Caminos de Sefarad | 28,97 | 45,00 | 30,96 |
| Selectives Metropolitanas, S.A. | 19,22 | 4,43 | 11,07 |
| Soluciones Integrales per als Residus, S.A. | 20,64 | 4,23 | 10,14 |
| Tractament i Selecció de Residus, SA | 4,21 | 5,70 | 4,46 |

$$PMP_i = (ROPI \cdot IPR_i + ROPPI \cdot IPP_i) / (IPR_i + IPP_i)$$

$$PMP_{Global} = \sum PMP_i \cdot (IPR_i + IPP_i) / \sum (IPR_i + IPP_i), i=0, \dots, n$$

11. Conclusions sobre el compliment de les regles fiscals


Considerant les dades d'execució del Pressupost i dels estats financers de les entitats que formen part del Sector Administracions Públiques d'aquesta Corporació Local corresponents a la liquidació de l'exercici 2021, s'emet el següent Informe d'Avaluació de compliment d'objectius que contempla la Llei Orgànica 2/2012, i que suposen que la liquidació de les entitats que formen part del sector Administracions Públiques d'aquesta Corporació:

- Amb els objectius aplicats des de l'entrada en vigor de la LO 2/2012 la corporació local no compleix amb l'objectiu d'estabilitat pressupostària. (aquest incompliment és merament informatiu al estar suspeses les regles fiscals per al 2020, 2021 i 2022).
- No es pot avaluar si la corporació compleix amb l'objectiu de la regla de la despesa d'acord amb la LO 2/2012 al estar suspeses les regles fiscals.

El deute viu a 31/12/2022 segons la informació facilitada per la Direcció de Finançament en termes de LGEP és de 1.115.501 milers d'euros l'exercici 2021 aquest import era de 816.819 milers d'euros el que suposa una variació del 36.6. Cal fer esment que al mes de desembre la IGAE ha comunicat el canvi de sectorització de l'IMHAB, passant de societat no financera S(11) a Administració Pública S(13). Aquest fet ha suposat que l'endeutament d'aquesta entitat passa a ser considerat com deute dels "ens administratius" i computa com a deute consolidat a efectes de la LGEP.

Barcelona, 27 de febrer de 2023

L'INTERVENTOR GENERAL,



Antonio Muñoz Juncosa

Annex 1. Execució pressupost exercici corrent

AJUNTAMENT DE BARCELONA.
ESTAT D'EXECUCIÓ DELS INGRESSOS DEL PRESSUPOST A 31 DE DESEMBRE DE 2022
RESUM PER CAPÍTOLS

| Capítol d'ingressos | Previsió inicial (1) | Modificació de previsió (2) | Previsió definitiva (3) = (1)+(2) | % (3)/(1) | Drets reconeguts nets (o Diquidats) (4) | % (4)/(3) | Recaptat Líquid (5) | % (5)/(4) | Pendent de cobrament (6) = (4)-(5) | % (6)/(4) |
|------------------------------------|-------------------------|-----------------------------|-----------------------------------|--------------|---|--------------|-------------------------|-------------|------------------------------------|-------------|
| Cap. 1 | 1.111.188.128,70 | 0,00 | 1.111.188.128,70 | 100,0 | 1.078.752.143,34 | 97,1 | 1.038.640.464,55 | 96,3 | 40.111.678,79 | 3,7 |
| Cap. 2 | 123.208.307,27 | 0,00 | 123.208.307,27 | 100,0 | 106.526.956,76 | 86,5 | 104.262.889,90 | 97,9 | 2.264.066,86 | 2,1 |
| Cap. 3 | 340.429.985,06 | 0,00 | 340.429.985,06 | 100,0 | 379.523.184,35 | 111,5 | 247.347.947,08 | 65,2 | 132.175.237,27 | 34,8 |
| Cap. 4 | 1.326.695.503,87 | 29.405.256,01 | 1.356.100.759,88 | 102,2 | 1.469.194.775,01 | 108,3 | 1.424.177.219,82 | 96,9 | 45.017.556,19 | 3,1 |
| Cap. 5 | 23.387.619,59 | 0,00 | 23.387.619,59 | 100,0 | 33.957.470,87 | 145,2 | 30.991.620,97 | 91,3 | 2.965.849,90 | 8,7 |
| Total operacions corrents | 2.924.909.544,49 | 29.405.256,01 | 2.954.314.800,50 | 101,0 | 3.067.954.530,33 | 103,8 | 2.845.420.141,32 | 92,7 | 222.534.389,01 | 7,3 |
| Venda d'inversions reals | 101.140,00 | 0,00 | 101.140,00 | 100,0 | 3.851.453,44 | 3.808,0 | 3.723.473,44 | 96,7 | 127.980,00 | 3,3 |
| Cap. 7 | 178.184.975,17 | 360.544,00 | 178.545.519,17 | 100,2 | 34.883.902,03 | 19,5 | 20.701.756,16 | 59,3 | 14.182.145,87 | 40,7 |
| Total operacions de capital | 178.286.115,17 | 360.544,00 | 178.646.659,17 | 100,2 | 38.735.355,47 | 21,7 | 24.425.229,60 | 63,1 | 14.310.125,87 | 36,9 |
| Variació d'actius financers | 40,00 | 8.649.014,22 | 8.649.054,22 | n.s. | 0,00 | 0,0 | 0,00 | 0,00 | 0,00 | 0,0 |
| Cap. 8 | 303.029.625,02 | 0,00 | 303.029.625,02 | 100,0 | 114.787.011,35 (*) | 37,9 | 114.787.011,35 | 100,0 | 0,00 | 0,0 |
| Variació passius financers | 303.029.665,02 | 8.649.014,22 | 311.678.679,24 | 102,9 | 114.787.011,35 | 36,8 | 114.787.011,35 | 100,0 | 0,00 | 0,0 |
| Cap. 9 | 3.406.225.324,68 | 38.414.814,23 | 3.444.640.138,91 | 101,1 | 3.221.476.897,15 | 93,5 | 2.984.632.382,27 | 92,6 | 236.844.514,88 | 7,4 |
| TOTAL INGRESSOS | | | | | | | | | | |

(*) 787.071,35 corresponen a fiances rebudes.

AJUNTAMENT DE BARCELONA
ESTAT D'EXECUCIÓ DE DESPESSES DEL PRESSUPOST A 31 DE DESEMBRE DE 2022
RESUM PER CAPÍTOLS

| Capítol de despeses | Crèdit Inicial (1) | Modificació de crèdit (2) | Crèdit definitiu (3) | % (3)/(1) | Despesa autoritzada (4) | % (4)/(3) | Despesa compromesa (5) | % (5)/(4) | Obligació reconeguda (6) | % (6)/(5) | Pagament efectuat (7) | % (7)/(6) |
|------------------------------------|-------------------------|---------------------------|-------------------------|--------------|-------------------------|-------------|-------------------------|-------------|--------------------------|-------------|-------------------------|-------------|
| Remuneracions de personal | 465.919.007,99 | 14.888.589,45 | 480.807.597,44 | 103,2 | 479.410.557,62 | 99,7 | 479.410.557,62 | 99,7 | 479.148.716,26 | 99,7 | 478.972.340,18 | 100,0 |
| Cap. 1 | 465.919.007,99 | 14.888.589,45 | 480.807.597,44 | 103,2 | 479.410.557,62 | 99,7 | 479.410.557,62 | 99,7 | 479.148.716,26 | 99,7 | 478.972.340,18 | 100,0 |
| Compres de béns i serveis | 675.041.461,54 | 22.147.997,40 | 697.189.458,94 | 103,3 | 679.542.546,38 | 97,5 | 678.044.180,17 | 97,3 | 654.758.852,11 | 93,9 | 530.109.893,28 | 81,0 |
| Cap. 2 | 675.041.461,54 | 22.147.997,40 | 697.189.458,94 | 103,3 | 679.542.546,38 | 97,5 | 678.044.180,17 | 97,3 | 654.758.852,11 | 93,9 | 530.109.893,28 | 81,0 |
| Interessos | 15.800.000,00 | 0,00 | 15.800.000,00 | 100,0 | 12.110.512,27 | 76,6 | 12.110.512,27 | 76,6 | 12.110.512,27 | 76,6 | 12.099.287,39 | 99,9 |
| Cap. 3 | 15.800.000,00 | 0,00 | 15.800.000,00 | 100,0 | 12.110.512,27 | 76,6 | 12.110.512,27 | 76,6 | 12.110.512,27 | 76,6 | 12.099.287,39 | 99,9 |
| Transferències corrents | 1.323.192.175,24 | 130.346.666,23 | 1.453.538.841,47 | 109,9 | 1.429.821.139,25 | 98,4 | 1.429.123.771,52 | 98,3 | 1.428.554.866,54 | 98,3 | 1.111.163.876,16 | 77,8 |
| Cap. 4 | 1.323.192.175,24 | 130.346.666,23 | 1.453.538.841,47 | 109,9 | 1.429.821.139,25 | 98,4 | 1.429.123.771,52 | 98,3 | 1.428.554.866,54 | 98,3 | 1.111.163.876,16 | 77,8 |
| Fons de contingència | 49.597.923,48 | -47.463.787,04 | 2.134.136,44 | 4,3 | 0,00 | 0,0 | 0,00 | 0,0 | 0,00 | 0,0 | 0,00 | 0,0 |
| Cap. 5 | 49.597.923,48 | -47.463.787,04 | 2.134.136,44 | 4,3 | 0,00 | 0,0 | 0,00 | 0,0 | 0,00 | 0,0 | 0,00 | 0,0 |
| Total operacions corrents | 2.529.550.568,25 | 119.919.466,04 | 2.649.470.034,29 | 104,7 | 2.600.984.755,52 | 98,2 | 2.598.689.021,58 | 98,1 | 2.574.572.947,18 | 97,2 | 2.132.345.377,01 | 82,8 |
| Inversions reals | 708.055.828,87 | -160.900.792,34 | 547.155.036,53 | 77,2 | 406.538.397,80 | 74,6 | 406.488.323,42 | 74,6 | 399.485.784,54 | 73,3 | 171.599.012,18 | 43,0 |
| Cap. 6 | 708.055.828,87 | -160.900.792,34 | 547.155.036,53 | 77,2 | 406.538.397,80 | 74,6 | 406.488.323,42 | 74,6 | 399.485.784,54 | 73,3 | 171.599.012,18 | 43,0 |
| Cap. 7 | 47.343.705,13 | 79.496.140,53 | 126.839.845,66 | 267,9 | 119.273.607,79 | 94,0 | 119.240.707,79 | 94,0 | 119.058.774,61 | 93,9 | 17.425.250,74 | 14,6 |
| Total operacions de capital | 753.399.534,00 | -81.414.651,81 | 671.984.882,19 | 89,2 | 525.812.005,59 | 78,2 | 525.729.031,21 | 78,2 | 518.544.559,15 | 77,2 | 189.024.282,92 | 36,5 |
| Variació d'actius financers | 36.709.089,95 | -90.000,00 | 36.619.089,95 | 99,8 | 14.971.279,14 | 40,9 | 14.971.279,14 | 40,9 | 7.558.189,19 | 20,6 | 2.261.289,19 | 29,9 |
| Cap. 8 | 36.709.089,95 | -90.000,00 | 36.619.089,95 | 99,8 | 14.971.279,14 | 40,9 | 14.971.279,14 | 40,9 | 7.558.189,19 | 20,6 | 2.261.289,19 | 29,9 |
| Variació passius financers | 86.566.132,48 | 0,00 | 86.566.132,48 | 100,0 | 84.365.474,49 | 97,5 | 84.365.474,49 | 97,5 | 84.365.474,49 (*) | 97,5 | 84.335.671,01 | 100,0 |
| Cap. 9 | 86.566.132,48 | 0,00 | 86.566.132,48 | 100,0 | 84.365.474,49 | 97,5 | 84.365.474,49 | 97,5 | 84.365.474,49 (*) | 97,5 | 84.335.671,01 | 100,0 |
| Total operacions financeres | 123.275.222,43 | -90.000,00 | 123.185.222,43 | 99,9 | 99.336.753,63 | 80,6 | 99.336.753,63 | 80,6 | 91.923.663,68 | 74,6 | 86.596.980,20 | 94,2 |
| Cap. 9 | 123.275.222,43 | -90.000,00 | 123.185.222,43 | 99,9 | 99.336.753,63 | 80,6 | 99.336.753,63 | 80,6 | 91.923.663,68 | 74,6 | 86.596.980,20 | 94,2 |
| TOTAL DESPESSES | 3.406.225.324,68 | 38.414.814,23 | 3.444.640.138,91 | 101,1 | 3.226.033.514,74 | 93,7 | 3.223.754.806,42 | 93,6 | 3.185.041.170,01 | 92,5 | 2.407.966.600,13 | 75,6 |

(*) Amortitzacions financeres per 83.166.132,48.-€ i retorn de fiances a llarg termini per 1.199.342,01.-€



Annex 2. Execució pressupost exercicis tancats

| AJUNTAMENT DE BARCELONA. ESTAT D'EXECUCIÓ D'INGRESSOS A 31 DE DESEMBRE DE 2022 AGRUPACIÓ D'EXERCICIS TANCATS | | | | | | |
|--|-----------------------------|--------------------------------|---|--|-----------------------|--|
| Exercicis tancats | Saldo inicial (S.I.) (1) | Modificacions (S.I.) (2) | Drets anul·lats i cancel·lats (3) | Drets liquidats nets (4) = (1+2-3) | Recaptat (5) | Total drets pendents de cobrament (6) = (4-5) |
| | | | | | | % 5/4 |
| 2011 | 144.433.816,98 | 676.486,93 | 37.139.356,93 | 107.970.946,98 | 1.944.696,90 | 1,8 |
| 2012 | 35.874.479,17 | 233.526,37 | 4.284.437,61 | 31.823.567,93 | 718.201,12 | 2,3 |
| 2013 | 41.803.336,95 | 257.705,68 | 5.568.964,30 | 36.492.078,33 | 956.996,78 | 2,6 |
| 2014 | 35.980.644,16 | 284.596,63 | 4.965.924,52 | 31.299.316,27 | 858.978,15 | 2,7 |
| 2015 | 37.126.614,08 | 310.522,17 | 5.034.071,39 | 32.403.064,86 | 1.111.378,12 | 3,4 |
| 2016 | 42.673.272,34 | 655.838,33 | 7.467.750,42 | 35.861.360,25 | 1.610.632,27 | 4,5 |
| 2017 | 46.825.169,91 | 494.860,91 | 6.399.245,14 | 40.920.785,68 | 1.967.893,03 | 4,8 |
| 2018 | 59.690.036,24 | 594.999,91 | 6.378.069,77 | 53.906.966,38 | 3.629.298,16 | 6,7 |
| 2019 | 73.622.342,31 | 809.306,88 | 6.773.512,19 | 67.658.137,00 | 5.331.491,57 | 7,9 |
| 2020 | 112.504.982,31 | 1.421.362,59 | 7.645.770,29 | 106.280.574,61 | 13.543.461,51 | 12,7 |
| 2021 | 244.028.516,81 | 2.611.545,17 | 29.464.565,91 | 217.175.496,07 | 129.952.423,11 | 59,8 |
| TOTAL | 874.563.211,26 | 8.350.751,57 | 121.121.668,47 | 761.792.294,36 | 161.625.450,72 | 21,2 |

| AJUNTAMENT DE BARCELONA. ESTAT D'EXECUCIÓ D'INGRESSOS A 31 DE DESEMBRE DE 2022 AGRUPACIÓ D'EXERCICIS TANCATS | | | | | | |
|--|-----------------------|--|---|--------------------------------|-------------|---|
| Exercicis tancats | Saldo inicial (1) | Modificacions i anul·lacions (2) | Obligacions reconegudes (3) = (1-2) | Pagaments realitzats (4) | % 4/3 | Obligacions pendents de pagament (5) = (3-4) |
| | | | | | | |
| 2017 | 9.914.599,58 | 0,00 | 9.914.599,58 | 8.184.500,00 | 82,5 | 1.730.099,58 |
| 2018 | 1.114.330,83 | 527.623,70 | 586.707,13 | 0,00 | 0,0 | 586.707,13 |
| 2019 | 27.212,08 | 0,00 | 27.212,08 | 6.712,90 | 24,7 | 20.499,18 |
| 2020 | 46.415.849,74 | 164.027,92 | 46.251.821,82 | 36.273.346,37 | 78,4 | 9.978.475,45 |
| 2021 | 632.278.979,07 | 6.418.201,30 | 625.860.777,77 | 569.868.957,17 | 91,1 | 55.991.820,60 |
| TOTAL | 689.750.971,30 | 7.109.852,92 | 682.641.118,38 | 614.333.516,44 | 90,0 | 68.307.601,94 |



Annex 3. Detall d'ingressos cap. 1, 2 i 3

AJUNTAMENT DE BARCELONA
ESTAT D'EXECUCIÓ DE PRESSUPOST D'INGRESSOS A 31 DE DESEMBRE DE 2022
CAPÍTOLS 1, 2 I 3

CLASSIFICACIÓ: ECONÒMICA

EXERCICI PRESSUPOSTARI 2022

| ECON. | DESCRIPCIÓ | DRETS LIQUIDATS | PENDENT COBRAMENT | COBRAT EXERCICIS ANTERIORS |
|---------------------------------|--|-------------------------|-----------------------|----------------------------------|
| Impostos directes | | | | |
| 100 | Cessió IRPF | 78.025.150,78 | 0,00 | 0,00 |
| 112 | Sobre béns immobles de naturalesa rústega | 106.558,46 | 6.750,16 | 2.710,52 |
| 113 | Sobre béns immobles de naturalesa urbana | 718.401.948,60 | 16.383.950,13 | 15.994.574,36 |
| 114 | Sobre béns immobles de característiques especials | 15.140.469,39 | 817.872,73 | 1.145.423,94 |
| 115 | Sobre vehicles de tracció mecànica | 55.620.239,10 | 9.900.797,71 | 5.739.448,84 |
| 116 | Sobre l'increment de valor de terrenys naturalesa urbana | 120.614.680,93 | 1.163.288,25 | 3.405.591,01 |
| 130 | Sobre activitats econòmiques | 90.843.096,08 | 11.839.019,81 | 5.346.070,93 |
| 180 | Impostos directes extingits | 0,00 | 0,00 | 465,50 |
| | Subtotal per capítol 1 | 1.078.752.143,34 | 40.111.678,79 | 31.634.285,10 |
| Impostos indirectes | | | | |
| 210 | Cessió IVA | 28.812.142,42 | 0,00 | 0,00 |
| 220 | Cessió Impostos especials | 7.210.653,81 | 0,00 | 0,00 |
| 261 | Recàrrec sobre estades en establiments turístics | 30.604.567,69 | 221.580,45 | 0,00 |
| 290 | Sobre construccions, instal·lacions i obres | 39.899.592,84 | 2.042.486,41 | 1.538.125,25 |
| | Subtotal per capítol 2 | 106.526.956,76 | 2.264.066,86 | 1.538.125,25 |
| Taxes i altres ingressos | | | | |
| 301 | Servei de clavegueram | 25.667.297,32 | 59.756,51 | 2.283.603,14 |
| 303 | Servei de tractament de residus | 40.298.296,93 | 46.379,74 | 0,00 |
| 309 | Altres taxes per prestacions de serveis bàsics | 312.296,48 | 51.604,69 | 40.894,66 |
| 321 | Llicències urbanístiques | 7.402.466,54 | 24.236,92 | 224.593,93 |
| 323 | Taxes per altres serveis urbanístics | 273.232,63 | 12.208,50 | 3.899,23 |
| 325 | Taxa per expedició de documents | 156.165,89 | 80.405,28 | 66.198,08 |
| 326 | Taxa per retirada de vehicles | 13.051.775,15 | 12.947.467,12 | 12.334.362,08 |
| 329 | Altres taxes per a la realització d'activitats de competència | 2.170.178,83 | 71.331,40 | 121.625,46 |
| 330 | Taxa estacionament de vehicles | 39.461.284,58 | 38.893.892,67 | 39.249.877,10 |
| 331 | Taxa per entrada de vehicles | 16.841.773,73 | 1.003.484,68 | 581.996,06 |
| 332 | Taxa utilització priv. o aprofitament especial - subministraments | 25.780.552,90 | 8.882.959,21 | 3.730.834,47 |
| 333 | Taxa utilització priv. o aprofitament especial - telecomunicacions | 1.181.410,70 | 377.420,26 | 792.240,19 |
| 335 | Taxa per ocupació la via pública - terrasses | 5.334.296,36 | 1.171.988,77 | 1.829.172,03 |
| 338 | Compensació Telefònica d'Espanya SA | 2.574.003,86 | 0,00 | 1.566.713,05 |
| 339 | Altres taxes per utilització privativa domini públic | 2.528.959,20 | 286.279,85 | 566.913,08 |
| 341 | Serveis assistencials | 2.728.107,08 | 62.071,52 | 14.212,88 |
| 343 | Serveis esportius | 54.787,49 | 0,00 | 0,00 |
| 344 | Entrada a museus, exposicions i espectacles | 192.378,41 | 13.621,72 | 14.201,03 |
| 349 | Altres preus públics | 37.284.600,32 | 7.572.747,05 | 4.253.235,08 |
| 360 | Publicacions | 68.800,05 | 15.785,00 | 27.374,31 |
| 361 | Venda energia | 0,00 | 0,00 | 2.023.227,05 |
| 362 | Material inservible | 1.553,02 | 61,92 | 0,00 |
| 364 | Béns produïts en establiments de l'ent. | 23.096,65 | 1.890,15 | 3.700,47 |
| 365 | Altres vendes | 12.655.762,38 | 3.568.757,16 | 3.674.270,36 |
| 389 | Altres reintegraments d'operacions corrents | 2.524.437,17 | 270.732,51 | 95.953,23 |
| 391 | Multes | 102.827.016,04 | 55.585.260,15 | 20.901.154,97 |
| 392 | Recàrrecs d'apressament | 16.001.505,04 | 0,00 | 0,00 |
| 393 | Interessos de demora | 7.761.877,16 | 746.354,92 | 151.475,16 |
| 397 | Aprofitaments urbanístics | 3.830.617,79 | 109.980,68 | 0,00 |
| 398 | Altres ingressos diversos | 347.478,67 | 0,00 | 0,00 |
| 399 | Altres ingressos diversos | 10.187.175,98 | 318.558,89 | 963.416,02 |
| | Subtotal per capítol 3 | 379.523.184,35 | 132.175.237,27 | 95.515.143,12 |
| | TOTALS | 1.564.802.284,45 | 174.550.982,92 | 128.687.553,47 |



Annex 4. Endeutament financer

VARIACIÓ NETA DELS PASSIUS FINANCERS (endeutament financer)

| Descripció de l'operació | Inici | Venciment | Situació inicial a 1/1/2022 | Amortitzacions financeres 2022 | Nou endeutament 2022 | Situació final a 31/12/2022 |
|------------------------------|------------|------------|-----------------------------|--------------------------------|-----------------------|-----------------------------|
| Prèstec 50 MM € Tram B | 15-des-10 | 15-des-22 | 20.000.000,00 | 20.000.000,00 | | 0,00 |
| Prèstec 240 MM € | 19-març-10 | 19-març-22 | 24.000.000,00 | 24.000.000,00 | | 0,00 |
| Prèstec 90 MM € | 16-febr-04 | 15-set-23 | 13.000.000,00 | 9.000.000,00 | | 4.000.000,00 |
| Schuldschein 60 MM € | 21-set-09 | 21-set-29 | 60.000.000,00 | | | 60.000.000,00 |
| Prèstec 50 MM € | 20-des-12 | 20-des-32 | 36.666.666,68 | 3.333.333,33 | | 33.333.333,35 |
| Prèstec 160 MM € | 21-des-15 | 21-des-30 | 144.000.000,00 | 16.000.000,00 | | 128.000.000,00 |
| Prèstec 73,5 MM € | 21-des-16 | 30-des-26 | 73.500.000,00 | | | 73.500.000,00 |
| Prèstec 70 MM € | 21-des-16 | 30-des-29 | 70.000.000,00 | | | 70.000.000,00 |
| Prèstec 10 MM € | 19-des-16 | 19-des-26 | 6.250.000,00 | 1.250.000,00 | | 5.000.000,00 |
| Prèstec 2,5 MM € | 22-des-16 | 22-des-26 | 1.562.500,00 | 312.500,00 | | 1.250.000,00 |
| Prèstec 15 MM € | 18-des-17 | 18-des-27 | 10.000.000,02 | 1.666.666,66 | | 8.333.333,36 |
| Prèstec 28,625 MM € | 18-des-17 | 18-des-27 | 19.083.333,32 | 3.180.555,56 | | 15.902.777,76 |
| Prèstec 40 MM € | 15-des-17 | 15-des-32 | 40.000.000,00 | | | 40.000.000,00 |
| Prèstec 7,5 MM € | 20-des-17 | 20-des-32 | 6.346.153,88 | 576.923,08 | | 5.769.230,80 |
| Emissió de bons 35 MM € | 20-des-17 | 20-des-27 | 35.000.000,00 | | | 35.000.000,00 |
| Prèstec 50 MM € Tram A | 12-des-18 | 12-des-33 | 46.153.846,15 | 3.846.153,85 | | 42.307.692,30 |
| Prèstec 100 M 2n Tram 50 M | 29-juny-20 | 29-juny-35 | 50.000.000,00 | | | 50.000.000,00 |
| Prèstec 95 M Tram 45 M | 29-oct-20 | 29-oct-40 | 45.000.000,00 | | | 45.000.000,00 |
| Prèstec 6 M€ | 15-des-20 | 15-des-28 | 6.000.000,00 | | | 6.000.000,00 |
| Prèstec 35 M€ (vt. 17/12/30) | 10-juny-21 | 17-des-30 | 35.000.000,00 | | | 35.000.000,00 |
| Prèstec 25 M€ (vt. 17/12/28) | 10-juny-21 | 17-des-28 | 25.000.000,00 | | | 25.000.000,00 |
| Prèstec 95 M Tram 50 M | 20-des-21 | 19-des-31 | 50.000.000,00 | | | 50.000.000,00 |
| Prèstec 70 M € Tram49 M | | 15-des-49 | | | 49.000.000,00 | 49.000.000,00 |
| Prèstec 15 M | | 15-des-32 | | | 15.000.000,00 | 15.000.000,00 |
| Prèstec 50M | | 15-des-42 | | | 50.000.000,00 | 50.000.000,00 |
| TOTALS | | | 816.562.500,05 | 83.166.132,48 | 114.000.000,00 | 847.396.367,57 |

| Descripció de l'operació | Inici | Venciment | Situació final a 31/12/2022 en euros | Amortitzacions contractuals Press. 2023 | Resta d'annual-litats |
|------------------------------|------------|------------|--------------------------------------|---|-----------------------|
| Prèstec 90 MM € | 16-febr-04 | 15-set-23 | 4.000.000,00 | 4.000.000,00 | 0,00 |
| Schuldschein 60 MM € | 21-set-09 | 21-set-29 | 60.000.000,00 | | 60.000.000,00 |
| Prèstec 50 MM € | 20-des-12 | 20-des-32 | 33.333.333,35 | 3.333.333,33 | 30.000.000,02 |
| Prèstec 160 MM € | 21-des-15 | 21-des-30 | 128.000.000,00 | 16.000.000,00 | 112.000.000,00 |
| Prèstec 73,5 MM € | 21-des-16 | 30-des-26 | 73.500.000,00 | | 73.500.000,00 |
| Prèstec 70 MM € | 21-des-16 | 30-des-29 | 70.000.000,00 | | 70.000.000,00 |
| Prèstec 10 MM € | 19-des-16 | 19-des-26 | 5.000.000,00 | 1.250.000,00 | 3.750.000,00 |
| Prèstec 2,5 MM € | 22-des-16 | 22-des-26 | 1.250.000,00 | 312.500,00 | 937.500,00 |
| Prèstec 15 MM € | 18-des-17 | 18-des-27 | 8.333.333,36 | 1.666.666,66 | 6.666.666,70 |
| Prèstec 28,625 MM € | 18-des-17 | 18-des-27 | 15.902.777,76 | 3.180.555,56 | 12.722.222,20 |
| Prèstec 40 MM € | 15-des-17 | 15-des-32 | 40.000.000,00 | 4.000.000,00 | 36.000.000,00 |
| Prèstec 7,5 MM € | 20-des-17 | 20-des-32 | 5.769.230,80 | 576.923,08 | 5.192.307,72 |
| Emissió de bons 35 MM € | 20-des-17 | 20-des-27 | 35.000.000,00 | | 35.000.000,00 |
| Prèstec 50 MM € Tram A | 12-des-18 | 12-des-33 | 42.307.692,30 | 3.846.153,85 | 38.461.538,45 |
| Prèstec 100 M 2n Tram 50 M | 29-juny-20 | 29-juny-35 | 50.000.000,00 | 3.846.153,85 | 46.153.846,15 |
| Prèstec 95 M Tram 45 M | 29-oct-20 | 29-oct-40 | 45.000.000,00 | 2.500.000,00 | 42.500.000,00 |
| Prèstec 6 M€ | 15-des-20 | 15-des-28 | 6.000.000,00 | | 6.000.000,00 |
| Prèstec 35 M€ (vt. 17/12/30) | 10-juny-21 | 17-des-30 | 35.000.000,00 | | 35.000.000,00 |
| Prèstec 25 M€ (vt. 17/12/28) | 10-juny-21 | 17-des-28 | 25.000.000,00 | | 25.000.000,00 |
| Prèstec 95 M Tram 50 M | 20-des-21 | 19-des-31 | 50.000.000,00 | | 50.000.000,00 |
| Prèstec 70 M € Tram49 M | | 15-des-49 | 49.000.000,00 | | 49.000.000,00 |
| Prèstec 15 M | | 15-des-32 | 15.000.000,00 | | 15.000.000,00 |
| Prèstec 50M | | 15-des-42 | 50.000.000,00 | | 50.000.000,00 |
| TOTALS | | | 847.396.367,57 | 44.512.286,33 | 802.884.081,24 |

Annex 5. Càlcul d'estabilitat pressupostària dels OAA i Consorcis

LIQUIDACIÓ DEL PRESSUPOST - EXERCICI 2022

| ORGANISMES AUTÒNOMS | IMI | IMEB | IMH | IMMB | IMPD | IMPUQV | IMSSB | IBE | TOTAL OAA's |
|---|----------------------|----------------------|----------------------|----------------------|----------------------|----------------------|-----------------------|----------------------|-----------------------|
| DRETS RECONEGUTS: | | | | | | | | | |
| Operacions corrents | 64.040.167,00 | 77.417.943,29 | 31.503.034,39 | 18.687.272,27 | 17.389.516,47 | 6.514.092,49 | 285.087.891,08 | 35.924.815,48 | 536.564.732,47 |
| Altres operacions no financeres | 16.676.144,12 | 4.920.771,65 | 344.366,82 | 19.953.084,98 | 0,00 | 0,00 | 1.278.787,60 | 1.477.905,06 | 44.651.060,23 |
| Total drets operacions no financeres | 80.716.311,12 | 82.338.714,94 | 31.847.401,21 | 38.640.357,25 | 17.389.516,47 | 6.514.092,49 | 286.366.678,68 | 37.402.720,54 | 581.215.792,70 |
| OBLIGACIONS RECONEGUDES | | | | | | | | | |
| Operacions corrents | 64.482.539,65 | 77.001.251,58 | 31.487.680,76 | 18.368.341,10 | 17.255.281,29 | 5.074.840,24 | 290.183.560,57 | 29.658.206,61 | 533.511.701,80 |
| Altres operacions no financeres | 16.676.144,12 | 5.068.640,86 | 344.366,82 | 19.574.716,45 | 0,00 | 984.197,57 | 1.278.787,60 | 4.640.374,07 | 48.567.227,49 |
| Total obligacions operacions no financeres | 81.158.683,77 | 82.069.892,44 | 31.832.047,58 | 37.943.057,55 | 17.255.281,29 | 6.059.037,81 | 291.462.348,17 | 34.298.580,68 | 582.078.929,29 |
| Saldo d'operacions no financeres | -42.372,65 | 268.822,50 | 15.353,63 | 697.299,70 | 134.235,18 | 455.054,68 | -5.095.669,49 | 3.104.139,86 | -863.136,59 |
| AJUSTAMENTS SEC-10: | | | | | | | | | |
| +/- Criteri: caixa a ingressos cap. 1 a 3 | 0,00 | -177.945,95 | 0,00 | -754.055,16 | 0,00 | -17,47 | -929.175,13 | 173.426,71 | -1.687.767,00 |
| +/- Consolidació de transferències amb altres AAPP | 0,00 | 0,00 | 0,00 | 0,00 | 6.371,46 | 0,00 | 0,00 | 0,00 | 6.371,46 |
| +/- Consolidació de transferències internes grup Ajuntament | 3.500,00 | 0,00 | 0,00 | 11.463,99 | 8.454,24 | 0,00 | 9.470.817,80 | 2.925.000,00 | 12.419.236,03 |
| +/- Despeses pendents d'aplicar a pressupost | -282.052,92 | -203.800,30 | -50.865,30 | -237.945,10 | -17.668,15 | -983,70 | -5.467.386,95 | -247.716,10 | -6.508.418,52 |
| +/- Ingressos meritats | 0,00 | 0,00 | 0,00 | 0,00 | 0,00 | 0,00 | 0,00 | 0,00 | 0,00 |
| +/- Ingressos obtinguts del Pressupost UE | -158.982,95 | 0,00 | 0,00 | 0,00 | 0,00 | 0,00 | 0,00 | 0,00 | -158.982,95 |
| Altres ajustos | 0,00 | 0,00 | 0,00 | -1.864,80 | 0,00 | -1.524.063,54 | 0,00 | 3.000.000,00 | 1.474.071,66 |
| Total ajustaments SEC-10 | -437.555,87 | -381.746,25 | -50.865,30 | -982.401,07 | -2.842,45 | -1.575.064,71 | 3.074.255,72 | 5.850.710,61 | 5.544.510,68 |
| Capacitat / Necessitat de finançament | -879.908,52 | -112.923,75 | -35.511,67 | -285.101,37 | 131.392,73 | -1.070.010,03 | -2.021.413,77 | 8.954.350,47 | 4.681.374,09 |
| CONSORCIS | | | | | | | | | |
| DRETS RECONEGUTS: | | | | | | | | | |
| Operacions corrents | 1.108.739,06 | 2.845.825,48 | 23.938.190,03 | 221.463,64 | 5.460.181,85 | 11.374.377,48 | 11.758.523,52 | 2.328.235,61 | 59.035.536,67 |
| Altres operacions no financeres | 48.451,04 | 0,00 | 1.039.887,00 | 0,00 | 1.236.213,52 | 1.901.967,09 | 1.811.098,16 | 0,00 | 6.037.616,81 |
| Total drets operacions no financeres | 1.157.190,10 | 2.845.825,48 | 24.978.077,03 | 221.463,64 | 6.696.395,37 | 13.276.344,57 | 13.569.621,68 | 2.328.235,61 | 65.073.153,48 |
| OBLIGACIONS RECONEGUDES | | | | | | | | | |
| Operacions corrents | 1.325.149,68 | 2.656.993,55 | 23.547.064,95 | 212.840,04 | 5.282.239,07 | 9.991.461,57 | 11.810.694,04 | 1.972.566,87 | 56.799.009,77 |
| Altres operacions no financeres | 48.451,04 | 274.683,84 | 676.322,80 | 0,00 | 122.138,27 | 2.337.218,34 | 858.367,04 | 47.068,04 | 4.364.249,37 |
| Total obligacions operacions no financeres | 1.373.600,72 | 2.931.677,39 | 24.223.387,75 | 212.840,04 | 5.404.377,34 | 12.328.679,91 | 12.669.061,08 | 2.019.634,91 | 61.163.259,14 |
| Saldo d'operacions no financeres | -216.410,62 | -85.851,91 | 754.689,28 | 8.623,60 | 1.292.018,03 | 947.664,66 | 900.560,60 | 308.600,70 | 3.909.894,34 |
| AJUSTAMENTS SEC-10: | | | | | | | | | |
| +/- Criteri: caixa a ingressos cap. 1 a 3 | 0,00 | -527,26 | 376,81 | - | -7.444,85 | -7.662,15 | -33.129,10 | 0,00 | -171.811,77 |
| +/- Consolidació de transferències amb altres AAPP | 0,00 | -57.640,72 | 149.920,00 | 0,00 | 2.825,75 | 0,00 | -392.734,16 | 66.000,00 | -231.629,13 |
| +/- Consolidació de transferències internes grup Ajuntament | 0,00 | 0,00 | 0,00 | 0,00 | 0,00 | 0,00 | 0,00 | 122.935,62 | 122.935,62 |
| +/- Despeses pendents d'aplicar a pressupost | -3.406,46 | -991,19 | -69.950,36 | -1.160,36 | 2.579,38 | -51.577,99 | -37.959,89 | 0,00 | -162.466,87 |
| +/- Ingressos meritats | 0,00 | 0,00 | 0,00 | 0,00 | 0,00 | 0,00 | 0,00 | 0,00 | 0,00 |
| +/- Ingressos obtinguts del Pressupost UE | 0,00 | 0,00 | 0,00 | 0,00 | 0,00 | 0,00 | 0,00 | 0,00 | 0,00 |
| Altres ajustos | 0,00 | 0,00 | 0,00 | 0,00 | 0,00 | 0,00 | 0,00 | 0,00 | 0,00 |
| Total ajustaments SEC-10 | -3.406,46 | -59.159,17 | 80.346,45 | -1.160,36 | -2.039,72 | -59.240,14 | -463.823,15 | 65.510,40 | -442.972,15 |
| Capacitat / Necessitat de finançament | -219.817,08 | -145.011,06 | 835.035,73 | 7.463,24 | 1.289.978,31 | 888.424,52 | 436.737,45 | 374.111,10 | 3.466.922,19 |

El Consorci de l'Auditori, a data d'emissió d'aquest informe, no ha facilitat la informació necessària per calcular la seva Capacitat o Necessitat de Finançament.



**Ajuntament
de Barcelona**

PRESSUPOST 2024

**ESTAT DE LIQUIDACIÓ DEL PRESSUPOST DE
2023 A 31 DE JULIOL**



Estat de Liquidació del Pressupost 2023 a 31 de juliol de 2023

| Ingressos | Previsió inicial | Previsió Definitiva | Drets Reconeguts | Drets Liquidats | Recaptat Liquidat | Pend. Cobrament |
|-----------------------------|-------------------------|----------------------------|-------------------------|-------------------------|--------------------------|------------------------|
| 1 Impostos directes | 1.096.846.418,72 | 1.096.846.418,72 | 685.267.298,74 | 636.468.206,32 | 591.655.305,40 | 44.812.900,92 |
| 2 Impostos Indirectes | 141.488.782,08 | 141.488.782,08 | 85.533.699,69 | 83.268.208,36 | 76.773.962,73 | 6.494.245,63 |
| 3 Taxes i altres Ingressos | 347.472.066,19 | 347.472.066,19 | 205.215.125,38 | 191.739.711,41 | 132.495.608,72 | 59.244.102,69 |
| 4 Transferències Corrents | 1.474.952.958,21 | 1.479.267.655,97 | 944.037.862,86 | 834.389.528,78 | 683.499.040,85 | 150.890.487,93 |
| 5 Ingressos Patrimonials | 29.759.216,28 | 29.759.216,28 | 26.668.324,53 | 25.750.709,68 | 23.152.376,92 | 2.598.332,76 |
| 6 Vendes d'Inversions | 100.160,00 | 100.160,00 | 897.983,52 | 897.983,52 | 813.799,54 | 84.183,98 |
| 7 Transferències de Capital | 159.842.950,00 | 201.884.103,25 | 19.811.205,28 | 19.811.205,28 | 19.811.205,28 | 0,00 |
| 8 Actius financers | 20,00 | 40.940.280,80 | 0,00 | 0,00 | 0,00 | 0,00 |
| 9 Passius financers | 345.408.041,38 | 345.408.041,38 | 822.319,87 | 822.319,87 | 822.319,87 | 0,00 |
| Total | 3.595.870.612,86 | 3.683.166.724,67 | 1.968.253.819,87 | 1.793.147.873,22 | 1.529.023.619,31 | 264.124.253,91 |



Estat de Liquidació del Pressupost 2023 a 31 de juliol de 2023

| Despeses | Crèdit inicial | Crèdit definitiu | Autoritzat | Disposat | Obligat | Pagament efectuat |
|-----------------------------|-------------------------|-------------------------|-------------------------|-------------------------|-------------------------|--------------------------|
| 1 Personal | 494.630.466,19 | 515.604.493,59 | 303.694.339,79 | 303.694.339,79 | 302.282.909,88 | 302.075.317,53 |
| 2 Béns corrents i serveis | 758.774.621,14 | 767.804.103,15 | 708.124.145,06 | 693.729.746,82 | 298.407.070,45 | 275.424.009,74 |
| 3 Despeses Financeres | 21.000.010,00 | 22.939.885,17 | 11.884.721,07 | 11.884.721,07 | 11.884.721,07 | 5.556.798,69 |
| 4 Transferències Corrents | 1.393.290.352,31 | 1.442.089.451,77 | 1.252.780.757,62 | 1.228.182.454,62 | 976.541.669,50 | 613.059.816,41 |
| 5 Fons de contingència | 82.953.786,94 | 28.458.492,07 | 0,00 | 0,00 | 0,00 | 0,00 |
| 6 Inversions | 695.682.698,54 | 741.833.720,85 | 229.404.928,92 | 225.372.487,07 | 149.726.675,60 | 100.042.481,16 |
| 7 Transferències de Capital | 63.917.301,46 | 78.822.058,53 | 53.084.755,38 | 50.554.564,48 | 43.392.337,43 | 18.207.200,86 |
| 8 Actius financers | 37.709.089,95 | 37.709.089,95 | 24.832.528,58 | 24.832.528,58 | 857.136,93 | 814.136,93 |
| 9 Passius financers | 47.912.286,33 | 47.905.429,59 | 12.055.945,26 | 12.055.945,26 | 12.055.945,26 | 7.012.603,10 |
| Total | 3.595.870.612,86 | 3.683.166.724,67 | 2.595.862.121,68 | 2.550.306.787,69 | 1.795.148.466,12 | 1.322.192.364,42 |



**Ajuntament
de Barcelona**

PRESSUPOST 2024

**ANNEX AMB INFORMACIÓ RELATIVA ALS
CONVENIS SUBSCRITS AMB LES COMUNITATS
AUTÒNOMES EN MATERIA DE DESPESA SOCIAL**

INFORME RELATIU ALS INGRESSOS PREVISTOS EN EL PRESSUPOST 2024 D'ACORD AMB EL CONTRACTE PROGRAMA 2022-2025 PER A LA COORDINACIÓ, LA COOPERACIÓ I LA COL·LABORACIÓ ENTRE EL DEPARTAMENT DE DRETS SOCIALS I L'AJUNTAMENT DE BARCELONA EN MATÈRIA DE SERVEIS SOCIALS I ALTRES PROGRAMES RELATIUS AL BENESTAR SOCIAL

En data 28 de juliol de 2022 va ser signat el Contracte programa 2022-2025 per a la coordinació, la cooperació i la col·laboració entre el Departament de Drets Socials i l'Ajuntament de Barcelona en matèria de serveis socials i altres programes relatius al benestar social.

Es considera que aquest és l'instrument idoni per articular els compromisos en les relacions de coordinació i cooperació que s'han d'establir per millorar la qualitat dels serveis socials públics adreçats a la ciutadania i l'eficiència en l'ús de recursos públics.

L'objecte d'aquest conveni és fixar les condicions d'atorgament de les aportacions econòmiques del Departament de Drets Socials a l'Ajuntament de Barcelona durant el període 2022-2025, per tal de finançar els serveis socials bàsics, delegats, especialitzats i d'altres programes relatius als serveis socials.

L'acord inclou les principals línies d'actuació i acords generals per al període 2022-2025:

- Equips bàsics d'atenció social (EBAS).
- Incorporació progressiva a partir de l'1 de gener del 2023 de la figura del tècnic de suport titulat endret o psicologia.
- Servei especialitzat d'atenció a la infància i l'adolescència (SEAIA).
- D'altra banda, es reforça l'atenció mitjançant un professional terapeuta a fi d'afrontar les crisis vitals i possibles disfuncionalitats que es donin en les famílies i evitar futurs desemparaments.
- Servei d'intervenció socioeducativa no residencial per a infants i adolescents en situació de risc i les seves famílies (SIS).
- Polítiques de lluita contra la pobresa i la inclusió social.
- Servei d'atenció a la dependència i teleassistència.
- Plans d'envelliment en l'àmbit local, per millorar la qualitat de vida de les persones grans i potenciar l'envelliment actiu com a model de socialització, prevenció i promoció de l'autonomia personal.
- Desplegament del Pla estratègic de serveis socials (PESS) 2021-2024.

Els imports del Contracte Programa amb la Generalitat de Catalunya 2022-2025 per a l'exercici 2023 són els que es detallen al quadre adjunt. La fitxa número 52 – Plans, programes i projectes d'Acció Comunitària, amb el nou Organigrama Municipal, pertany a la Gerència de Drets Socials, Salut, Cooperació i Comunitat.

Del contracte programa per a l'exercici 2023, a data 21 de setembre de 2023, s'han reconegut drets per import de 49.536.720,80€ del total de 99.615.513,22€, i per tant en aquests moments resten pendents de reconeixement d'ingrés, d'acord amb la "Orden HAP/1781/2013, de 20 de septiembre, Instrucción del modelo normal de contabilidad local", 50.078.792,42€.

| | | 2023 |
|--------------|--|------------------------|
| FITXA 1 | ATENCIÓ PRIMÀRIA - SERVEIS SOCIALS BÀSICS | 21.790.567,40 € |
| FITXA 2 | SERVEIS INTERVENCIÓ SOCIOEDUCATIVA | 800.000 € |
| FITXA 9 | SERVEI DE TRANSPORT ADAPTAT | 1.245.980,19 € |
| FITXA 19 | SERVEI ESPECIALITZAT D'ATENCIÓ INFÀNCIA I ADOLESCÈNCIA | 6.490.044,40 € |
| FITXA 44 | JOVES EN SITUACIÓ DE VULNERABILITAT | 119.425 € |
| FITXA 46 | ENVELLIMENT KM 0 | 92.000 € |
| FITXA 47 | FUNCIÓ DIRECTIVA | 30.370,92 € |
| FITXA 48 | ATENCIÓ PRIMÀRIA - ATENCIÓ A LES PERSONES SENSE LLAR | 5.500.000 € |
| FITXA 50 | SERVEI D'ATENCIÓ EN L'ENTORN DOMICILIARI (SAED) | 56.430.180,88 € |
| FITXA 51 | REFERENT DE DEPENDÈNCIA I PROMOCIÓ DE L'AUTONOMIA PERSONAL | 195.280,30 € |
| FITXA 52 | PLANS, PROGRAMES I PROJECTES D'ACCIÓ COMUNITÀRIA | 392.164,49 € |
| TOTAL | | 93.086.013,42 € |

En el nou Contracte Programa 2022-2025 es detalla també la previsió d'ingressos per l'exercici 2024, que queda recollida en la taula següent:

| | | 2024 |
|--------------|--|------------------------|
| FITXA 1 | ATENCIÓ PRIMÀRIA - SERVEIS SOCIALS BÀSICS | 22.575.075,72 € |
| FITXA 2 | SERVEIS INTERVENCIÓ SOCIOEDUCATIVA | 3.700.000 € |
| FITXA 9 | SERVEI DE TRANSPORT ADAPTAT | 1.245.980,19 € |
| FITXA 19 | SERVEI ESPECIALITZAT D'ATENCIÓ INFÀNCIA I ADOLESCÈNCIA | 6.490.044,40 € |
| FITXA 44 | JOVES EN SITUACIÓ DE VULNERABILITAT | 119.425 € |
| FITXA 46 | ENVELLIMENT KM 0 | 92.000 € |
| FITXA 47 | FUNCIÓ DIRECTIVA | 30.370,92 € |
| FITXA 48 | ATENCIÓ PRIMÀRIA - ATENCIÓ A LES PERSONES SENSE LLAR | 6.000.000 € |
| FITXA 50 | SERVEI D'ATENCIÓ EN L'ENTORN DOMICILIARI (SAED) | 58.773.425,64 € |
| FITXA 51 | REFERENT DE DEPENDÈNCIA I PROMOCIÓ DE L'AUTONOMIA PERSONAL | 197.027,02 € |
| FITXA 52 | PLANS, PROGRAMES I PROJECTES D'ACCIÓ COMUNITÀRIA | 392.164,49 € |
| TOTAL | | 99.615.513,22 € |

| Previsió nou contracte programa Generalitat CP 2024 | Import |
|--|----------------------|
| Fitxa 1 Serveis Socials Bàsics | 22.575.075,72 |
| Fitxa 2 Serveis d'Intervenció infants i adolescents | 3.700.000,00 |
| Fitxa 9 Servei de Transport Adaptat | 1.245.980,19 |
| Fitxa 19 Serveis d'atenció al'Infància i Adolescència | 6.490.044,40 |
| Fitxa 44 Jovent en situació de vulnerabilitat | 119.425,00 |
| Fitxa 46 Envel·liment Kilòmetre zero | 92.000,00 |
| Fitxa 47 Funció Directiva | 30.370,92 |
| Fitxa 48 Projecte Atenció persones sense llar + 360° | 6.000.000,00 |
| Fitxa 50 Atenció domiciliària + Teleassistència | 58.773.425,64 |
| Fitxa 51 Referent Comunitari | 197.027,02 |
| Fitxa 52 PLACI | 392.164,49 |
| TOTAL PREVISIÓ CP 2024 | 99.615.513,22 |

| Quadre amb Pressupost: | Import |
|--|----------------------|
| 45040-Subv. finalistes Gen. atenció primària | 44.698.630,15 |
| 45041-Subv. finalistes Generalitat per l'EAIA | 10.190.044,40 |
| 45042-Aportació de Generalitat per a gent gran | 92.000,00 |
| 45043-Aport. Generalitat conveni discapacitats | 2.123.249,34 |
| 45045-Subv. Generalitat per a SAD dependència | 42.000.000,00 |
| 45049-Generalitat-Desenvolupament comunitari | 392.164,49 |
| 45053-Generalitat-Programes joventut | 119.424,84 |
| TOTAL PREVISIÓ P2024 | 99.615.513,22 |



**Ajuntament
de Barcelona**

PRESSUPOST 2024

**ANNEX DE BENEFICIS FISCALS EN TRIBUTS
LOCALS**

F1.1.17-Beneficis fiscals i el seu impacte a la recaptació 2024

| Tributs | Previsió inicial sense beneficis fiscals | Existència de beneficis fiscals voluntaris | Estimació import beneficis fiscals obligatoris | Estimació import beneficis fiscals voluntaris | Estimació import beneficis fiscals compensats per l'AGE | Previsió inicial amb beneficis fiscals |
|---|--|--|--|---|---|--|
| Impostos | 1.176.505.726,81 | | 77.046.650,14 | 16.813.847,27 | 3.191.360,59 | 1.085.836.590,00 |
| 112: Impost sobre béns immobles. Béns immobles de Naturalesa Rústica | 10,00 | No | | | | 10,00 |
| 113: Impost sobre béns immobles. Béns immobles de Naturalesa Urbana | 792.639.156,94 | Si | 35.666.895,06 | 12.058.103,39 | 1.794.577,51 | 746.708.736,00 |
| 114: Impost sobre béns immobles. Béns immobles de característiques especials | 13.813.000,00 | No | | | | 13.813.000,00 |
| 115: Impost sobre vehicles de Tracció mecànica | 54.752.511,38 | Si | 4.329.692,69 | 1.519.528,69 | | 48.903.290,00 |
| 116: Impost sobre Increment del Valor dels Terrenys de Naturalesa Urbana | 184.262.222,16 | No | 32.863.786,16 | | | 151.398.436,00 |
| 130: Impost sobre Activitats Econòmiques | 92.591.826,23 | No | 4.186.276,23 | 48.648,08 | 1.396.783,08 | 89.753.685,00 |
| 290: Impost sobre construccions. Instal·lacions i obres | 38.447.000,11 | Si | | 3.187.567,11 | | 35.259.433,00 |
| TAXES | 0,00 | No | | | | |
| CONTRIBUCIONS ESPECIALS | 0,00 | No | | | | |

| Explicació de beneficis fiscals en impostos | Import TOTAL |
|---|----------------------|
| Impost sobre Béns Immobles | 49.519.575,96 |
| Bonificació per empreses d'urbanització (art. 73.1 TRLRHL) | 784.247,29 |
| Bonificació per vivendes de protecció oficial (art.73.2 TRLRHL) | 316.100,77 |
| Bonificació per béns rústics de cooperatives agràries (art.73.3 TRLRHL) | 0,00 |
| Bonificació per béns immobles en assentaments de població singulars (art.74.1 TRLRHL) | 0,00 |
| Bonificació per cultius. Aprofitaments o ús de construccions (art. 74.2 TRLRHL) | 0,00 |
| Bonificació per immobles d'organismes d'investigació i universitats (art. 74.2 bis TRLRHL) | 181.205,50 |
| Bonificació per BICEs atenent als diferents grups d'aquests béns (art.74.3 TRLRHL) | 0,00 |
| Bonificació per família nombrosa (art. 74.4 TRLRHL) | 1.902.237,88 |
| Bonificació per instal·lació de sistemes d'aprofitament energètic (art. 74.5 TRLRHL) | 569.127,81 |
| Exenció de favor de centres educatius concertat (art. 7.1 Ley 22/1993) | 1.794.577,51 |
| Altres beneficis fiscals no inclosos anteriorment | 43.972.079,21 |
| Impost sobre vehicles de tracció mecànica | 5.849.221,38 |
| Exenció a favor de vehicles oficials (art. 93.1 a) TRLRHL) | 180.699,38 |
| Exenció a favor de vehicles de representació diplomàtica (art. 93.1 b) TRLRHL) | 8.832,51 |
| Exenció a favor de vehicles per aplicació de tractats internacionals (art. 93.1 c) TRLRHL) | 2.612,56 |
| Exenció a favor d'ambulàncies i vehicles d'assistència sanitària (art. 93.1 d) TRLRHL) | 121.210,26 |
| Exenció a favor de vehicles per a persones de mobilitat reduïda (art. 93.1 e) TRLRHL) | 3.167.014,62 |
| Exenció a favor de vehicles destinats al transport públic urbà (art. 93.1 f) TRLRHL) | 175.822,48 |
| Exenció a favor dels tractors i remolcs amb Cartilla d'Inspecció Agrícola (art. 93.1 g) TRLRHL) | 29.281,38 |
| Bonificació per tipus de carburant (art. 95.6 a) TRLRHL) | 880.506,04 |
| Bonificació per tipus de motor (art. 95.6 b) TRLRHL) | 536.487,66 |
| Bonificació per vehicles històrics (art. 95.6 c) TRLRHL) | 102.534,99 |
| Altres beneficis fiscals no inclosos anteriorment | 644.219,50 |
| Impost sobre increment del valor dels Terrenys de Naturalesa Urbana | 32.863.786,16 |
| Exenció per constitució i transmissió de drets de servitud (art. 105.1 a) TRLRHL) | |
| Exenció per transmissió de béns de Conjunt Històric-Artístic (art. 105.1 b) TRLRHL) | |
| Exenció per raó de subjecte (art. 105.2 TRLRHL) | |
| Bonificació per transmissions "mortis causa" a favor de familiars indicats a l'art. 108.4 TRLRHL) | 32.863.786,16 |
| Altres beneficis fiscals no inclosos anteriorment | |
| Impost sobre Activitats Econòmiques | 5.631.707,39 |
| Bonificació a favor de cooperatives fiscalment protegides (art. 88.1 a) TRLRHL) | 1.396.783,08 |
| Bonificació per inici d'activitat (arts. 88.1 b) 88.2 a) TRLRHL) | 207.135,30 |
| Bonificació per creació d'ocupació (art. 88.2 b) TRLRHL) | 45.585,40 |
| Bonificació per utilització d'energies renovables (art. 88.2 c) TRLRHL) | 3.062,68 |
| Bonificació per rendiments nets negatius o de quantia mínima (art. 88.2.d) TRLRHL) | 0,00 |
| Altres beneficis fiscals no inclosos anteriorment | 3.979.140,93 |
| Impost sobre construccions, instal·lacions i obres | 3.187.567,11 |
| Exenció per raó de subjecte amb el destí indicat a l'art 100.2 TRLRHL) | |
| Bonificació per construccions, instal·lacions i obres d'especial interès (art. 103.2 a) TRLRHL) | 3.187.567,11 |
| Bonificació per especial aprofitament energètic (art. 103.2 b) TRLRHL) | |
| Bonificació per plans de foment d'inversions privades en infraestructures (art. 103.2 c) TRLRHL) | |
| Bonificació per vivendes de protecció oficial (art.103.2 d) TRLRHL) | |
| Bonificació per accessibilitat i habitabilitat de discapacitats (art. 103.2 e) TRLRHL) | |
| Altres beneficis fiscals no inclosos anteriorment | |



Ajuntament
de Barcelona

PRESSUPOST **20**
24