Ajuntament de Barcelona

Sector de Serveis Generals
Direcció de Comptabilitat

COMPTE GENERAL

2006

INDEX

1.- Comptes anuals 2006 1

2.- Liquidació del pressupost 2006

Decret 28
Resultat pressupostari 29
Estat d'ingressos – Pressupost corrent 30
Estat de despeses – Pressupost corrent 32
Estat del romanent de tresoreria 33
Estat d'ingressos – Pressupostos tancats 35
Estat de despeses – Pressupostos tancats 36
Resum general de tresoreria 37
Informe d'Intervenció 38

3.- Memòria justificativa del cost i rendiment dels serveis públics i del grau de compliment dels objectius 51

4.- Documentació complementària

Organització 66

Estats de liquidació del pressupost
- Resum de la classificació funcional de la despesa 73
- Resum de la classificació econòmica de la despesa 77
- Resum de les obligacions reconegudes netes 92
- Resum de la classificació econòmica dels ingressos 102

Informació sobre l'endeutament
- Estat del deute. Deute 107
- Estat del deute. Interessos meritats 108
- Avals concedits 109

Informació de les operacions per administració de recursos
per compte d'altres ens públics 110

Informació de les operacions no pressupostàries
- Deutors 111
- Creditors 112
- Partides pendents d'aplicació. Ingressos 113

Informació pressupostària
- Exercici corrent. Pressupost de despeses
  - Modificacions de crèdit 114
  - Romanents de crèdit 124
- Exercici corrent. Pressupost d'ingressos
  - Procés de gestió: drets anul.lats 134
  - Procés de gestió: recaptació neta 137
  - Devolució d'ingressos 144
  - Compromisos d'ingrés 146
- Exercicis tancats
  - Obligacions de pressuposts tancats 147
  - Drets a cobrar de pressupostos tancats. Drets anul.lats 155
  - Drets a cobrar de pressupostos tancats. Drets cancel.lats 163
- Despeses amb finançament afectat
  - Desviacions de finançament 169

Comptes anuals 2006

Ajuntament de Barcelona

Balanços de situació a 31 de desembre de 2006 i 2005

(en milers d'euros)

Actiu	Nota	A 31 de desembre de 2006	A 31 de desembre de 2005
Immobilitzat		**6.330.138**	**5.878.878**
Immobilitzat immaterial	3	5.629	2.978
Immobilitzat material	3	6.207.580	6.157.562
Patrimoni Públic del Sòl	3	221.506	6.020
Immobilitzat material adscrit i cedit	3	(590.578)	(632.946)
Immobilitzat en curs i pendent de classificar	3	795.506	558.102
Inversions en infrastructura i béns destinats a l'ús general	3	5.422.441	5.325.527
Inversions cedides a l'ús general	3 i 8	(5.422.441)	(5.325.527)
Inversions cedides a l'ús general HOLSA	2.3 i 3	24.629	73.055
Amortització acumulada	3	(528.281)	(474.772)
Inversions financeres permanents	4	190.120	188.879
Deutors no pressupostaris a llarg termini	5	4.027	-
Despeses per distribuir en diversos exercicis	6	**1.024**	**1.287**
Actiu circulant		**715.252**	**630.076**
Deutors pressupostaris	7	575.342	623.180
Provisió per cobertura de drets de difícil realització	7	(292.874)	(279.822)
		282.468	343.358
Altres deutors no pressupostaris		18.239	2.531
Entitats públiques deutores		-	5.962
Inversions financeres temporals		290.462	198.039
Tresoreria		124.083	80.186
TOTAL ACTIU		**7.046.414**	**6.510.241**

Les Notes 1 a 20 de la memòria adjunta formen part integrant del balanç de situació a 31 de desembre de 2006.

Ajuntament de Barcelona
Gerència Municipal

Balanços de situació a 31 de desembre de 2006 i 2005

(en milers d'euros)

Passiu	Nota	A 31 de desembre de 2006	A 31 de desembre de 2005
Fons propis	8	**4.987.660**	**4.340.476**
Patrimoni		7.455.680	7.380.701
Patrimoni adscrit i cedit		(590.578)	(632.946)
Patrimoni lliurat a l'ús general		(5.422.441)	(5.325.527)
Patrimoni en cessió i en adscripció		52.822	52.311
Resultats d'exercicis anteriors		2.865.937	2.345.599
Resultat de l'exercici		626.240	520.338
Ingressos a distribuir diferents exercicis		**335.168**	**343.492**
Subvencions i altres ingressos de capital	9	238.628	274.817
Altres ingressos per distribuir en diversos exercicis	10	96.540	68.675
Provisions a llarg termini	11	**98.207**	**77.948**
Creditors a llarg termini		**985.631**	**1.148.473**
Emprèstits i préstecs a llarg termini	12	927.481	1.061.206
Fiances i dipòsits a llarg termini		23.930	14.212
Altres creditors a llarg termini	13	9.591	-
Transferències plurianuals HOLSA	2.3	24.629	73.055
Creditors a curt termini		**639.748**	**599.852**
Creditors a curt termini per emprèstits i préstecs	12	133.725	87.147
Creditors pressupostaris		366.703	379.136
Entitats públiques	14	29.908	24.997
Altres creditors no pressupostaris	15	81.993	69.491
Ajustaments per periodificació	16	18.182	17.041
Partides pendents d'aplicació		9.237	22.040
TOTAL PASSIU		**7.046.414**	**6.510.241**

Les Notes 1 a 20 de la memòria adjunta formen part integrant del balanç de situació a 31 de desembre de 2006.

Ajuntament de Barcelona
Gerència Municipal

Ajuntament de Barcelona

Comptes de resultats dels exercicis anuals acabats a 31 de desembre de 2006 i 2005

(vegeu la nota 17) (en milers d'euros)

Despeses	2006	2005	Ingressos	2006	2005
Despeses de personal	**304.167**	**291.636**	**Vendes de béns i serveis**	**38.271**	**35.286**
Retribucions	237.079	227.161	Vendes de béns	528	532
Indemnitzacions per serveis	2.204	2.190	Prestació de serveis	7.089	5.109
Cotitzacions a càrrec de l'entitat	63.956	61.579	Preus públics per prestació de serveis	30.654	29.645
Altres despeses socials	928	706			
			Altres ingressos de gestió ordinària	**212.098**	**165.011**
			Interessos	9.144	3.023
			Participació en beneficis	8.927	3.060
			Recàrrecs d'apressament	9.442	9.068
Prestacions socials	**1.376**	**1.453**	Interessos de demora	13.709	9.522
			Multes	129.232	106.075
			Arrendaments, concessions i altres aprofitaments	31.871	23.034
Despeses financeres	**36.002**	**34.964**	Diversos	9.773	11.229
			Impostos	**749.025**	**735.683**
			IBI	372.729	347.599
			IAE	96.504	93.863
Tributs	**316**	**478**	IVTM	74.950	73.553
			ICIO	37.922	33.974
			IIVT	84.118	93.459
			Cessió de tributs de l'Estat	82.802	93.235
Treballs, subministraments i serveis exteriors	**429.960**	**414.458**	**Altres ingressos tributaris**	**155.477**	**154.030**
Arrendaments i canons	15.872	13.368	Taxes per vendes de serveis	65.382	67.228
Reparacions i conservacions	12.517	13.337	Taxes aprofitament domini públic	90.126	86.431
Subministraments	26.100	25.690	Altres impostos extingits	(31)	371
Comunicacions	6.767	5.692			
Treballs fets per a altres empreses	287.551	266.688			
Despeses diverses	81.153	89.683			
			Transferències corrents	**884.878**	**815.633**
Transferències corrents	**644.312**	**576.174**	Fons Complementari de Finançament	686.130	639.689
A instituts i empreses municipals	395.854	353.902	Aportació de l'Estat compensació IAE	70.096	61.000
A mancomunitats i consorcis	206.407	185.985	Altres organismes de l'Estat	1.739	2.738
Altres transferències corrents	42.051	36.287	Aportacions de la Generalitat	72.926	64.230
			D'entitats locals	52.130	44.697
			De l'exterior	954	2.331
			Diverses	903	948
Dotació provisions deutors difícil cobrament	**53.841**	**53.727**			
TOTAL DESPESES D´EXPLOTACIÓ	**1.469.974**	**1.372.890**	**TOTAL INGRESSOS D´EXPLOTACIÓ**	**2.039.749**	**1.905.643**
Resultats d'explotació (abans transf. de capital)	**569.775**	**532.753**			
Transferències de capital	**106.584**	**120.221**			
Resultats d'explotació (després transf. Capital)	**463.191**	**412.532**			
Resultats extraordinaris negatius	**-**	**-**	**Resultats extraordinaris positius**	**217.594**	**164.739**
Dotacions per amortitzacions	**54.545**	**56.933**			
Provisions d'inversions financeres	**-**	**-**			
RESULTAT DEL PERÍODE	**626.240**	**520.338**			
TOTAL	**2.257.343**	**2.070.382**	**TOTAL**	**2.257.343**	**2.070.382**

Les notes 1 a 20 de la memòria adjunta formen part integrant del compte de resultats de l'exercici 2006.

Ajuntament de Barcelona
Gerència Municipal

Memòria sobre els comptes anuals corresponents a l'exercici anual acabat el 31 de desembre de 2006

Nota 1 - Bases de presentació

1.1. Règim comptable

Els comptes anuals s'han obtingut dels registres comptables de la Corporació corresponents a l'exercici 2006 i han estat formulats seguint els principis comptables de general acceptació per a les Administracions Públiques, recollits en la legislació vigent i, en especial, en:

a) Llei 1/2006, de 13 de març, per la qual es regula el règim especial del municipi de Barcelona.

b) Llei 7/1985, de 2 d'abril, reguladora de les bases de règim local.

c) RD Llei 781/1986, de 18 d'abril, pel qual s'aprova el text refós de disposicions vigents en matèria de règim local.

d) Decret Legislatiu 2/2003 de 28 d'abril pel qual s'aprova el Text Refós de la Llei Municipal de Règim Local de Catalunya.

e) Reial Decret Legislatiu 2/2004, de 5 de març, pel qual s'aprova el Text Refós de la Llei reguladora de les Hisendes Locals (Llei 39/1988, de 28 de desembre).

f) RD 500/1990, que desenvolupa la Llei 39/1988.

g) Instrucció del Model Normal de Comptabilitat de l'Administració Local, ordre de 23 de novembre de 2004, amb efectes 1 de gener de 2006.

h) Documents sobre principis comptables emesos per la Comissió de Principis i Normes Comptables Públiques, creada per Resolució de la Secretaria d'Estat d'Hisenda de 28 de desembre de 1990.

i) Ordre de 28 de juny de 1999, sobre desplegament del Decret 94/1995, de 21 de febrer, en matèria de tutela financera dels ens locals.

1.2. Sistema comptable, comptes anuals i compte general

D'acord amb la Llei 1/2006, que regula el règim especial de Barcelona, el sistema d'informació comptable de l'Ajuntament de Barcelona està format principalment pels subsistemes de comptabilitat patrimonial, consolidació de comptes i comptabilitat pressupostària.

La comptabilitat patrimonial es realitzarà d'acord amb els principis comptables generalment acceptats per tal de mostrar la imatge fidel del patrimoni i de la situació financera de l'Ajuntament i dels resultats de les seves operacions durant l'exercici, i està formada per:

- Balanç de situació.
- Compte de Resultats.
- Memòria.

Ajuntament de Barcelona
Gerència Municipal

El balanç de situació es presenta, bàsicament, d'acord amb els models establerts per la Instrucció del Model Normal de Comptabilitat de l'Administració Local (ICAL), amb vigor des de 1 de gener de 2006.

El compte de resultats es presenta amb més detall que l'establert en la instrucció esmentada a fi i efecte de facilitar una informació més completa sobre els conceptes d'ingressos i despeses.

La memòria es presenta, bàsicament, d'acord amb el que estableix l'esmentada ICAL.

Les xifres contingudes en els documents que componen aquests comptes anuals són expressades en milers d'euros.

La consolidació comptable integrarà els comptes de l'Ajuntament, dels seus organismes autònoms locals, de les entitats públiques empresarials i de les societats mercantils dependents.

La comptabilitat pressupostària està integrada pels Estats de liquidació del pressupost:

- Resum de l'estat de liquidació del pressupost d'ingressos.
- Resum de l'estat de liquidació del pressupost de despeses.
- Resultat pressupostari.
- Romanent de tresoreria

La liquidació del pressupost ha estat aprovada per Decret d'Alcaldia el 28 de febrer de 2007. En els terminis legals establerts, es presentarà el compte general per a l'aprovació del Plenari del Consell Municipal.

1.3. Comparabilitat de la informació

Degut a l'entrada en vigor l'u de gener de 2006 de l'ordre EHA/4041/2004 per la que s'aprova la nova Instrucció de Comptabilitat de l'Administració Local, a efectes de presentació dels comptes anuals, i per tal de fer comparatius els comptes de l'exercici 2006 amb els de l'exercici 2005, s'han reclassificat determinades partides de l'exercici 2005 que han afectat, bàsicament, a la classificació entre llarg i curt termini de saldos creditors i deutors i a l'agrupació de les partides d'ingrés del compte de resultat.

Així mateix, d'acord amb les bases d'execució del pressupost, a partir d'aquest exercici 2006,les subvencions i transferències de capital rebudes per l'Ajuntament s'enregistren d'acord amb el principi comptable de correlació d'ingressos i despeses (veure nota 2.6).

Nota 2 - Normes de valoració

Els criteris comptables més significatius aplicats en la formulació dels comptes anuals són els que es descriuen a continuació:

2.1. Immobilitzat material

Comprèn els elements patrimonials i els de domini públic destinats directament a la prestació de serveis públics, els quals constitueixen les inversions permanents de l'entitat local.

Ajuntament de Barcelona
Gerència Municipal

Els criteris de valoració de l'immobilitzat són els següents:

a) Terrenys i construccions. Les addicions anteriors a l'1 de gener de 1992 es troben valorades segons una estimació pericial del valor real de mercat en ús realitzada per una societat de taxació independent. En el cas d'immobles declarats d'interès historicoartístic, la taxació recull el seu valor de reposició. En aquest sentit, el document sobre principis comptables emès per la Comissió de Principis i Normes Comptables Públiques, relatiu a l'immobilitzat no financer, defineix com a valor de reposició "el determinat per la suma dels costos necessaris per a la construcció d'un bé d'idèntica naturalesa i característiques. Per al cas dels edificis declarats d'interès historicoartístic, aquest valor serà el de reconstrucció". Les addicions posteriors es troben valorades al seu preu d'adquisició o taxació per aquelles recepcions d'actius a títol gratuït.

b) Maquinària, instal·lacions, mobiliari, equips informàtics i vehicles. Les addicions es troben valorades al seu preu d'adquisició.

c) Immobilitzat pendent de classificar. Les addicions es troben valorades al seu preu d'adquisició o cost de construcció i es traspassen al corresponent epígraf d'immobilitzat material o a "Patrimoni lliurat a l'ús general" quan les inversions s'han finalitzat totalment.

Les reparacions que no signifiquin una ampliació de la vida útil i les despeses de manteniment són carregades directament al compte de resultats. Els costos d'ampliació o millora que donen lloc a un augment de la durada del bé són capitalitzats com a més valor del bé.

La dotació anual a l'amortització es calcula pel mètode lineal d'acord amb la vida útil estimada dels diferents béns, i s'inicia en el cas dels béns immobles a partir del mes següent a l'alta en l'Inventari de Béns de la Corporació.

	Anys de vida útil estimada
Construccions	65
Immobles adscrits i cedits per tercers	65
Instal·lacions tècniques i maquinària	8-12,5
Elements de transport	5
Mobiliari	6
Equips per al procés d'informació	4
Semovents	7
Fons bibliogràfic i altres	8

El procés d'amortització econòmica es va iniciar en l'exercici 1992. Els anys de vida útil estimada corresponents a "Construccions" i a "Immobles adscrits i cedits per tercers" s'han fixat d'acord amb els criteris establerts per la taxació independent esmentada anteriorment.

En el cas dels béns immobles de caràcter historicoartístic, l'amortització es practica sobre el cost de reposició de l'immobilitzat que reproduiria la seva capacitat i utilitat, i s'exclou, per tant, de la base d'amortització la part del valor registrat en llibres que correspon al component historicoartístic de la construcció, que puja a 221.573 milers d'euros, tot això partint de la taxació independent indicada anteriorment. Aquest tractament es justifica pel fet que el component historicoartístic esmentat és objecte del manteniment que garanteix la permanència del seu valor.

El patrimoni en cessió i adscripció recull el valor dels béns cedits i adscrits a l'Ajuntament, per a la seva explotació o utilització, procedents d'altres ens.

L'epígraf "Immobilitzat material adscrit i cedit" inclou el valor comptable dels béns, l'ús dels quals ha estat adscrit o cedit per l'Ajuntament als seus organismes públics, societats mercantils o a tercers per a la seva explotació o utilització, a títol gratuït.

Quan es produeix l'adscripció o cessió dels béns, es registra la baixa comptable amb càrrec als epígrafs "Patrimoni adscrit i cedit" del balanç de situació (vegeu la nota 8) i deixa, per tant, d'amortitzar-se.

2.2. Patrimoni Públic del Sòl

El Patrimoni Públic del Sòl fa referència al conjunt de béns que, d'acord amb el Decret Legislatiu 1/2005, de 26 de juliol, pel qual s'aprova el text refós de la llei d'urbanisme de Catalunya, i d'acord amb la Carta Municipal de Barcelona, estan afectats a les finalitats d'interès social que estableix la llei.

El saldo a 1 de gener de 2006 d'aquest epígraf ha estat reclassificat atenent a l'esmentada regulació.

Amb aquesta reclassificació, les finques de titularitat municipal que es recullen sota aquest epígraf són les següents:

- Finques destinades a habitatge social, gestionades pel propi Ajuntament o per operadors municipals.
- Finques sobre les que s'han atorgat drets de superfície a favor de tercers, per a construir habitatge social, residències per a gent gran, centres d'assistència i d'altres inversions de caràcter social (Altre immobilitzat).
- Finques sobre les que s'estan executant projectes d'inversió, que un cop finalitzats, permetran la seva destinació a habitatge social i a d'altres actuacions d'interès social.

En exercicis precedents, aquestes finques figuraven recollides sota els epígrafs d'immobilitzat material, immobilitzat material adscrit i cedit, immobilitzat en curs i pendent de reclassificació i inversions en infrastructures i béns destinats a l'ús general.

La reclassificació es recull sota la columna de traspassos del quadre de moviments de l'immobilitzat.

2.3. Inversions en infrastructures i béns destinats a l'ús general

El patrimoni lliurat a l'ús general constitueix la infrastructura viària (vials, paviments, voreres, enllumenat públic, senyalització), les grans instal·lacions de serveis generals (clavegueram, subministraments), els espais verds, l'arbratge, la jardineria i, en general, tot el conjunt de béns que integren el patrimoni públic lliurat a l'ús general dels ciutadans.

Les addicions anteriors a l'1 de gener de 1992 es troben valorades d'acord amb el criteri descrit a la nota 2.1. Les addicions posteriors es troben valorades al seu preu d'adquisició.

Ajuntament de Barcelona
Gerència Municipal

En finalitzar la realització de les inversions en infrastructures i béns destinats a l'ús general, es registra la baixa comptable amb càrrec al compte "Patrimoni lliurat a l'ús general" del balanç de situació (vegeu la nota 8).

A efectes de presentació, es mostra en l'actiu del balanç de situació els actius adscrits, cedits i destinats a l'ús general pel seu valor, així com els corresponents imports compensatoris per reflectir la seva baixa comptable. De la mateixa manera, en la nota 3 es mostren els moviments de l'exercici per aquests conceptes.

La regla 220.2 de la Instrucció de Comptabilitat per a l'Administració Local vigent fins a 31 de desembre de 2005 preveia, excepcionalment, que, tot i haver finalitzat i cedit la inversió a l'ús general, aquesta es pugues mantenir en el balanç. A 31 de desembre de 1994, atesa la naturalesa extraordinària de les inversions olímpiques rebudes de HOLSA, l'Ajuntament va aplicar aquesta excepció i, en conseqüència, la comptabilització de la cessió a l'ús general per un import inicial de 353.533 milers d'euros amb càrrec i abonament en els comptes "Patrimoni lliurat a l'ús general" i "Inversions cedides a l'ús general" es produeix en un període semblant al que hauria resultat si la inversió s'hagués realitzat amb caràcter ordinari. Aquest període s'assimila al del ritme de cancel·lació del passiu associat, que figura registrat en l'epígraf "Transferències plurianuals HOLSA" del balanç de situació adjunt.

El saldo de l'epígraf "Transferències plurianuals HOLSA" s'ha reduït en l'exercici 2006 en 48.426 milers d'euros amb abonament a resultats extraordinaris (vegeu la nota 17.6), d'acord amb la xifra de l'endeutament de HOLSA a 31 de desembre de 2006. Addicionalment, s'ha comptabilitzat un càrrec i abonament als comptes "Patrimoni lliurat a l'ús general" i "Inversions cedides a l'ús general" (vegeu la nota 3), respectivament, per l'import esmentat.

2.4. Inversions financeres permanents

Les inversions financeres anteriors a l'1 de gener de 1992 de l'Ajuntament de Barcelona en les seves empreses municipals i altres participacions es troben registrades al seu valor teòric comptable a 31 de desembre de 1991. Les addicions posteriors es troben registrades al seu preu d'adquisició.

A 31 de desembre de 2006, les diferències entre el valor registrat en llibres i el valor teòric comptable de les participacions amb minusvàlues significatives s'han provisionat per aquest concepte en els comptes adjunts (vegeu la nota 4).

2.5. Deutors pressupostaris

Es registren pel seu valor nominal.

S'ha constituït una provisió compensatòria per la quantitat estimada dels saldos per cobrar que es consideren de difícil realització.

La dotació a la provisió de drets de difícil realització es determina aplicant als deutors tributaris en període executiu i als deutors per multes en període voluntari i en període executiu els coeficients de realització estimats per la Corporació d'acord amb la seva experiència històrica.

Ajuntament de Barcelona
Gerència Municipal

2.6. Subvencions i altres ingressos de capital

Les subvencions de capital són enregistrades en el moment del seu atorgament a l'epígraf de "Subvencions de capital" del passiu del balanç de situació. Aquestes són traspassades a patrimoni en el moment que la inversió que finançaven es destina a l'ús general, o, com es descriu a la nota 1.3, a resultats de l'exercici, en la proporció corresponent a la depreciació efectiva experimentada i registrada comptablement, quan la inversió que finança ha estat un immobilitzat.

Els altres ingressos de capital s'enregistren en el moment que es produeix l'acte administratiu que el genera.

2.7. Altres ingressos per distribuir en diversos exercicis

Els cobraments anticipats d'imports amb meritament en exercicis posteriors al del cobrament es presenten en l'epígraf "Ingressos per distribuir en diversos exercicis" (vegeu la nota 10) excepte pel que fa a la part d'aquests que es meritaran en l'exercici immediatament posterior, que es presenten en l'epígraf "Ajustaments per periodificació" (vegeu la nota 16) del passiu del balanç de situació com a pas previ a la seva imputació a resultats.

2.8. Provisions a llarg termini

El saldo d'aquest epígraf recull les provisions constituïdes per a la cobertura dels costos econòmics d'aquelles obligacions de caràcter contingent o probables.

2.9. Classificació dels deutors i deutes a llarg i curt termini

En el balanç de situació adjunt, es classifiquen com a curt termini els deutors, crèdits i deutes amb venciment igual o inferior a un any, i a llarg termini quan el venciment és superior a un any.

2.10. Ingressos i despeses

a) Comptabilitat financera i pressupostària

Els ingressos i les despeses s'imputen al compte de resultats, bàsicament, en l'exercici en què es meriten en funció del corrent real de béns i serveis que representen i amb independència del moment en què es produeix el corrent monetari o financer que se'n deriva, exceptuant-ne les subvencions de capital i les transferències derivades d'acords o convenis que tenen el tractament que es descriu en els apartats 2.6 i 2.10.b), respectivament.

Els ingressos i les despeses s'incorporen a la liquidació pressupostària en el moment en què es produeix l'acte administratiu de reconeixement dels respectius drets i obligacions.

b) Subvencions i transferències derivades d'acords i convenis

Per al reconeixement de la despesa per transferències i subvencions que tenen el seu origen en els acords subscrits per diverses parts, que poden adoptar la forma de conveni de col·laboració, conveni de cooperació, contracte-programa o altres figures anàlogues, i que tenen per objecte el cofinançament i desenvolupament de projectes o activitats específiques (incloent-hi les subvencions de capital per compensar resultats negatius acumulats), l'obligació per a l'ens que concedeix sorgeix en el moment en què el deute és vençut, líquid i exigible, és a dir, en el

Ajuntament de Barcelona
Gerència Municipal

moment en què s'acompleixen els requisits per al pagament. El reconeixement de l'obligació per a l'ens que concedeix es realitza quan es dicta l'acte (aprovació dels pressupostos de cada exercici) pel qual es reconeix i quantifica el dret de cobrament de l'ens beneficiari.

c) Transferències de capital atorgades

Aquesta partida inclou les aportacions que efectua l'Ajuntament a càrrec del seu pressupost per finançar processos inversors que no són realitzats per organismes públics o empreses del grup econòmic municipal.

2.11. Impost sobre societats

D'acord amb el RD Legislatiu 4/2004 de 5 de març que aprova el text Refós de la Llei de l'impost sobre societats, l'Ajuntament de Barcelona està exempt de l'impost i els rendiments del seu capital mobiliari no estan subjectes a retenció.

2.12. Medi ambient

Les despeses derivades de les actuacions que tenen per objecte la protecció i millora del medi ambient es comptabilitzen, si s'escau, com a despeses de l'exercici en què s'incorren. No obstant això, si suposen inversions com a conseqüència d'actuacions per minimitzar l'impacte mediambiental i la protecció i millora del medi ambient, es comptabilitzen com a major valor de l'immobilitzat.

Ajuntament de Barcelona
Gerència Municipal

Nota 3 - Immobilitzat immaterial, material i infrastructures

El moviment dels diferents comptes de l'immobilitzat immaterial, material i infrastructures ha estat el següent:

	31.12.2005	Altes	Baixes	Traspàs	31.12.2006
Immobilitzat immaterial	**2.978**	**160**	**-**	**2.491**	**5.629**
Terrenys	362.996	116.710	(37.039)	(3.237)	439.430
Construccions	5.019.300	35.535	(68.210)	30.424	5.017.049
Immobilitzat adscrit i cedit	632.946	20	28.573	(70.961)	590.578
Vehicles	10.412	2.126	-	-	12.538
Màquines, equips, instal. estris i eines	49.203	1.900	-	1.179	52.282
Equips informàtics	53.033	649	-	8.648	62.330
Mobiliari i equips d'oficina	28.163	3.419	-	248	31.830
Altres	1.509	34	-	-	1.543
Immobilitzat material	**6.157.562**	**160.393**	**(76.676)**	**(33.699)**	**6.207.580**
Patrimoni Públic del Sòl	**6.020**	**19.975**	**(1.161)**	**196.672**	**221.506**
Immobilitzat material adscrit i cedit	(632.946)	(20)	(28.573)	70.961	(590.578)
Immobilitzat pendent de classificar	558.102	460.652	(4.126)	(219.122)	795.506
Inversions en infrastructures i béns destinats a l'ús general	5.325.527	4.788	(747)	92.873	5.422.441
Inversions cedides a l'ús general	(5.325.527)	(4.788)	747	(92.873)	(5.422.441)
Inversió destinada a l'ús general HOLSA	73.055	-	-	(48.426)	24.629
Total immobilitzat brut immaterial, material i infrastructures	**6.164.771**	**641.160**	**(110.536)**	**(31.123)**	**6.664.272**
Amortització acumulada	**(474.772)**	**(57.417)**	**3.908**	**-**	**(528.281)**
Immobilitzat net immaterial, material i infrastructures	**5.689.999**	**583.743**	**(106.628)**	**(31.123)**	**6.135.991**

D'acord amb la normativa aplicable, l'Ajuntament enregistra sota l'epígraf "Construccions" el valor dels terrenys en els quals hi ha qualsevol tipus de construcció. Dins d'aquest epígraf, 2.351.858 milers d'euros a 31 de desembre de 2006 i 2.322.252 milers d'euros a 31 de desembre de 2005, corresponen al valor dels terrenys en els quals s'edifiquen les construccions.

Les altes de l'exercici ho han estat pels següents conceptes:

Inversions executades directament per l'Ajuntament	168.837
Transferències de capital per a l'execució d'inversions: ▫ Lliurades a ens descentralitzats (instituts, entitats públiques empresarials i empreses municipals), d'acord amb el Decret d'Alcaldia de 3 d'abril de 1997	276.545
▫ Lliurades a tercers	3.410
Inversions finançades per tercers	99.278
Béns rebuts en permuta	71.267
Reversió d'actius concessionals	21.823
	641.160

Ajuntament de Barcelona
Gerència Municipal

Les baixes de l'exercici comprenen els conceptes següents:

Per vendes	33.132
Per cessions gratuïtes de titularitat de finques a instituts municipals i altres administracions	25.419
Per lliurament de béns en permuta	22.842
Per cessions gratuïtes de drets de superfície a instituts municipals i a altres administracions	24.447
Per cessió gratuïta de béns a empreses municipals	4.126
Altres	570
	110.536

Els traspassos de l'exercici tenen les següents contrapartides:

Patrimoni lliurat a l'ús general	92.873
Patrimoni adscrit i cedit	(70.962)
Hisenda Pública deutora per IVA, per quotes suportades enregistrades en el seu dia com a més valor de béns de l'immobilitzat	18.245
Deutors a llarg termini per venda d'immobilitzat	(4.060)
Beneficis de l'immobilitzat material	(4.523)
Pèrdues de l'immobilitzat material	1.803
Patrimoni rebut en adscripció	(1.623)
Altres	(630)
	31.123

Les altes en l'amortització acumulada (57.417 milers d'euros) inclouen les dotacions de l'exercici per valor de 54.545 milers d'euros, així com d'altres addicionals amb càrrec a despeses d'exercicis anteriors (2.872 milers d'euros) corresponents a béns que han estat objecte de desadscripció el 2006. Les baixes ho han estat per alienacions i permutes d'actius, per import de 3.908 milers d'euros.

El detall de l'epígraf d'inversions destinades a ús general és com segueix:

Edificis	10.409
Equipaments	7.250
Parcs i forestal	1.245.009
Mixt	304.019
Sistemes	649.317
Vials	2.418.542
Bens municipals de caràcter artístic	111.107
Mobiliari urbà	73.224
Patrimoni ús general HOLSA	603.496
Altres	68
Total	**5.422.441**

Addicionalment, els cost d'adquisició dels elements totalment amortitzats que figuren en balanç a 31 de desembre de 2006 són els següents:

Ajuntament de Barcelona
Gerència Municipal

Vehicles	6.383
Màquines, equips instal·lacions, estris i eines	11.502
Equips informàtics	35.958
Mobiliari i equips d'oficina	12.464
Altres	411
Total	**66.718**

És política de l'Ajuntament contractar les pòlisses d'assegurances que s'estimen necessàries per donar cobertura als possibles riscos que poguessin afectar els elements d'immobilitzat.

Nota 4 - Inversions financeres permanents

El moviment de les inversions financeres permanents durant l'exercici 2006 ha estat el següent:

	31.12.2005	Altes	Baixes	Traspassos	31.12.2006
Inversions financeres	169.872	114	(22.476)	(102)	147.408
Vendes d'immobilitzat a llarg termini	20.587	34.561	-	(10.856)	44.292
Dipòsits i fiances a llarg termini	262	-	-	-	262
Provisió depreciació immob. financer	(1.842)	-	-	-	(1.842)
Total	**188.879**	**34.675**	**(22.476)**	**(10.958)**	**190.120**

Les altes per vendes d'immobilitzat a llarg termini han estat les següents:

Cessions de drets de superfície: canons a cobrar en exercicis futurs	20.971
Béns a rebre a futur per operacions de permuta	6.121
Crèdits per venda de:	
Terrenys patrimonials	5.089
Terrenys del Patrimoni Públic del Sòl	2.380
	34.561

En el marc de l'anàlisi de l'estructura del pla de comptes i amb motiu de l'aprovació de la nova ICAL, s'ha cancel·lat per import de 22.244 milers d'euros, amb càrrec a resultats extraordinaris (nota 17.6), la inversió financera permanent dels organismes públics.

Degut a les reestructuracions societàries que hi ha hagut a les empreses Barcelona Tecnologia, SA i Telecom Vallès, SA l'Ajuntament de Barcelona ha deixat de ser accionista d'aquestes.

Els traspassos enregistrats al compte de vendes d'immobilitzat a llarg termini tenen les següents contrapartides:

Recepció de béns per operacions de permuta formalitzades en exercicis anteriors:	
Del Patrimoni Públic del Sòl	4.060
Deutors no pressupostaris, pels imports a cobrar a l'exercici 2007 d'operacions a incorporar en aquell pressupost	6.796
	10.856

Ajuntament de Barcelona
Gerència Municipal

Les inversions financeres de l'Ajuntament de Barcelona a 31 de desembre de 2006 es resumeixen en el quadre que s'insereix a continuació:

Inversions financeres permanents

Denominació social	Dades a 31 de desembre de 2006 Grau de participa ció %	Fons propis a 31 desembre 2006 abans resultats (1)	Resultat de l'exercici 2006 (1)	Valor teòrico-comptable 31.12.06 (1)	Valor net comptable de la inversió 31.12.06 (*)
Organismes públics:					
Organismes autònoms					
Institut Municipal de Persones amb Discapacitat	100	654	212	866	-
Institut M. del Paisatge Urbà i Qualitat de Vida	100	1.350	241	1.591	-
Institut Municipal Fundació Mies Van Der Rohe	100	6.277	198	6.475	-
Institut Municipal d'Educació	100	4.546	560	5.106	-
Institut Municipal d'Informàtica	100	667	317	984	-
Institut Municipal d'Urbanisme	100	2.029	55	2.084	-
Institut Municipal d'Hisenda	100	909	542	1.451	-
Institut Municipal de Mercats	100	5.516	44	5.560	-
Entitats públiques empresarials					
Patronat Municipal de l'Habitatge	100	38.119	(1.762)	36.357	-
Institut de Cultura de Barcelona	100	2.216	2	2.218	-
Institut Municipal de Parcs i Jardins	100	2.430	390	2.820	-
Institut Barcelona Esports	100	78	(83)	(5)	-
Total		**64.791**	**716**	**65.507**	**-**
Empreses municipals					
Grup Barcelona de Serveis Municipals (2)	100	178.130	17.066	195.196	69.809
Grup Barcelona Infraestructures Municipals (2)	100	16.269	508	16.777	12.949
Informació i Comunicació de Barcelona, SA	100	1.597	48	1.645	1.500
Barcelona Activa, SA, SPM	100	2.291	39	2.330	2.013
SM Barcelona Gestió Urbanística, SA	100	522	55	577	61
Total		**198.809**	**17.716**	**216.525**	**86.332**
Participacions inferiors al 50%					
Barcelona Holding Olímpic, SA (HOLSA)	49	43.161	35	43.196	42.878
Barcelona Sagrera Alta Velocitat, SA	25	150	-	150	150
Barcelona Emprèn CR, SA	22,99	1.391	(93)	1.298	1.598
Barcelona Ventures SGECR, SA	22,99	121	(9)	112	102
Barcelona Regional AMDUI, SA	20,63	374	3	377	271
Fira 2000, SA	12,77	14.691	(159)	14.532	14.220
Port Fòrum Sant Adrià, SL	5	14	1	15	15
Total		**59.902**	**(222)**	**59.680**	**59.234**
Total inversions financeres					**145.566**
Dipòsits i fiances a llarg termini					**262**
Vendes d'immobilitzat a llarg termini					**23.236**
Permutes béns futurs					**21.056**
Total inversions financ. permanents					**190.120**

(*) Figura en els estats financers individuals de l'Ajuntament de Barcelona a 31 de desembre de 2006.
(1) Ajustat en funció del percentatge de participació.
(2) Els fons propis inclouen les diferències negatives de consolidació, que per al grup Barcelona de Serveis Municipals, ascendeix a 2.652 milers d'euros i per al grup Barcelona d'Infrastructures Municipals, a 355 milers d'euros.

Ajuntament de Barcelona
Gerència Municipal

El detall que presenten els grups Barcelona de Serveis Municipals, SA i Barcelona d'Infraestructures Municipals, SA és el que es presenta a continuació:

Dades a 31 de desembre de 2006				
Denominació social	Grau de participació %	Fons propis a 31 desembre 2006 abans resultats (1)	Resultat de l'exercici 2006 (1)	Fons Propis a 31.12.06 (1)
Grup Barcelona de Serveis Municipals, SA				
Barcelona de Serveis Municipals, SA	100	160.136	10.179	170.315
Parc d'Atraccions Tibidabo, SA	100	7.130	1.159	8.289
Tractament i Selecció de Residus, SA	58,64	19.248	2.237	21.485
Selectives Metropolitanes, SA (2)	58,64	1.064	792	1.856
Solucions Integrals per als Residus, SA (2)	58,64	1.489	453	1.942
Carreras i Fontanals, SA (2)	58,64	57	(8)	49
Cementiris de Barcelona, SA	51	31	852	883
Serveis Funeraris de Barcelona, SA	51	7.767	5.053	12.820
Transports sanitaris Parets, SL (3)	26,01	32	21	53
Mercabarna, SA (4)	50,69	28.500	3.297	31.797
Grup Barcelona d'Infraestructures Municipals, SA				
Barcelona d'Infraestructures Municipals, SA	100	15.402	108	15.510
Pronoubarris, SA	100	595	103	698
22 Arroba Bcn, SA	100	6.927	26	6.953
Agència de Promoció del Carmel i entorns, SA	100	90	28	118
Proeixample, SA	62,12	6.217	236	6.453
Foment de Ciutat Vella, SA	51	3.714	40	3.754

(1) Ajustat en funció del percentatge de participació.
(2) Participació mantinguda a través de Tractament i Selecció de Residus, SA.
(3) Participació mantinguda a través de Serveis Funeraris de Barcelona, SA.
(4) Comptes anuals provisionals.

El balanç de situació i el compte de resultats de l'exercici 2006 estan referits a l'Ajuntament individualment. Les variacions que resultarien d'aplicar criteris de consolidació respecte als comptes anuals individuals de l'Ajuntament són les següents (en milers d'euros):

	Ajuntament	Consolidat
Actiu permanent	6.331.162	6.804.202
Actiu circulant	715.252	916.387
Total actiu	**7.046.414**	**7.720.589**
Fons propis abans de resultats	4.361.420	4.532.122
Resta de passiu permanent	1.419.006	1.761.346
Passiu circulant	639.748	776.952
Resultat de l'exercici	626.240	650.169
Total passiu	**7.046.414**	**7.720.589**
Ingressos ordinaris	2.039.749	2.311.060
Despeses ordinàries	1.631.103	1.885.282
Resultat extraordinari	217.594	224.391
Resultat de l'exercici	**626.240**	**650.169**

Els administradors preveuen formular els comptes anuals consolidats per separat.

A continuació es presenta la informació corresponent als imports totals de les transaccions realitzades i saldos mantinguts per l'Ajuntament de Barcelona amb els seus organismes públics, les empreses municipals i altres empreses participades:

	Transferències corrents i de capital	Altres despeses	Ingressos	Deutors a curt termini	Creditors a curt termini
Organismes públics	303.785	3.290	7.800	2.165	82.534
Empreses municipals	104.152	367	67.576	10.837	74.098
Empreses amb participació	69.876	84	0	0	3.449
Total	**477.813**	**3.741**	**75.376**	**13.002**	**160.081**

Nota 5 - Deutors no pressupostaris a llarg termini

Inclou els saldos a cobrar amb venciment a llarg termini derivats de l'ajornament i fraccionament de deutes tributaris a favor de l'Ajuntament.

Nota 6 - Despeses per distribuir en diversos exercicis

A 31 de desembre de 2006, les despeses per distribuir en diversos exercicis corresponen íntegrament a les despeses d'emissions d'obligacions i bons i de formalització de préstecs. Els moviments en el compte han estat els següents:

	Despeses de formalització de préstecs
Saldo a 31 de desembre de 2005	1.287
Despeses de formalització de noves operacions	-
Imputació a resultats com a despesa financera	(263)
Saldo a 31 de desembre de 2006	**1.024**

La imputació a resultats com a despesa financera es realitza anualment i es calcula linealment fins al venciment de les operacions formalitzades.

Nota 7 - Deutors pressupostaris

Els drets reconeguts pendents de cobrament a 31 de desembre de 2006 es classifiquen per naturalesa tal com segueix:

Concepte	Drets pendents de cobrament
Impostos directes	174.142
Impostos indirectes	12.402
Taxes i altres ingressos	282.931
Transferències corrents	50.709
Ingressos patrimonials	10.967
Venda d'inversions reals	588
Transferències de capital	43.603
Total pendent de cobrament	**575.342**

Els imports i moviments en el compte de la provisió per cobertura de drets de difícil realització a 31 de desembre de 2006 han estat els següents:

Saldo a 31 de desembre de 2005	279.822
Dotació amb càrrec al compte de resultats	53.841
Anul·lació de drets incobrables	(40.789)
Saldo a 31 de desembre de 2006	**292.874**

La dotació a la provisió de drets de difícil realització es determina aplicant als deutors per tributs i taxes en període executiu (168.378 milers d'euros) i als deutors per multes en període executiu i voluntari (195.734 milers d'euros) els coeficients de realització estimats per la Corporació d'acord amb la seva experiència històrica.

Nota 8 – Fons propis

Els imports i moviments en els comptes de fons propis durant l'exercici acabat el 31 de desembre de 2006 han estat els següents:

	Patrimoni	Patrimoni adscrit i cedit (vegeu la nota 2.2)	Patrimoni lliurat a l'ús general (vegeu la nota 2.3)	Patrimoni en cessió i adscripció (vegeu la nota 2.1)	Resultats d'exercicis anteriors	Resultat de l'exercici	Total
Saldo inicial	**7.380.701**	**(632.946)**	**(5.325.527)**	**52.311**	**2.345.599**	**520.338**	**4.340.476**
Resultat 2006	-	-	-	-	-	626.240	626.240
Incorporació resultat de l'any 2005	-	-	-	-	520.338	(520.338)	-
Variació patrimoni adscrit i cedit	-	42.368	-	-		-	42.368
Variació patrimoni en adscripció	-	-	-	511		-	511
Traspàs transferències de capital (nota 9)	74.979	-	-	-	-	-	74.979
Lliurament de béns a l'ús general per traspàs (nota 3)	-	-	(92.873)	-	-	-	(92.873)
Altes de l'exercici lliurades a l'ús general (nota 3)	-	-	(4.788)	-	-	-	(4.788)
Baixes de l'exercici lliurades a l'ús general (nota 3)	-	-	747	-	-	-	747
Saldo final	**7.455.680**	**(590.578)**	**(5.422.441)**	**52.822**	**2.865.937**	**626.240**	**4.987.660**

Nota 9 – Subvencions i altres ingressos de capital

Els moviments en aquest epígraf del balanç de situació adjunt durant l'exercici acabat a 31 de desembre de 2006 han estat els següents:

Saldo a 31.12.05	Subvencions i altres ingressos rebuts	Traspassos a patrimoni (nota 8)	Traspassos a resultats (nota 17.6)	**Saldo a 31.12.06**
274.817	53.525	(74.979)	(14.735)	238.628

Dels 14.735 milers d'euros traspassats a resultats, 13.466 milers d'euros corresponen a amortitzacions d'exercicis anteriors de les inversions finançades.

Ajuntament de Barcelona
Gerència Municipal

Nota 10 – Altres ingressos per distribuir en diversos exercicis

El moviment d'aquest epígraf a l'exercici 2006 ha estat el següent:

Saldo a 31 de desembre de 2005	68.675
Altes de l'exercici	30.666
Traspassos a ajustaments per periodificació (nota 16)	(2.801)
Saldo a 31 de desembre de 2006	**96.540**

El saldo a 31 de desembre de 2006 correspon a ingressos rebuts per avançat pel dret d'utilització de béns de titularitat municipal. Els ingressos rebuts per avançat es traspassen anualment al compte de resultats de manera lineal en el decurs del període de la corresponent concessió, que es situa com a màxim l'any 2080.

Nota 11 - Provisions a llarg termini

El compte de "Provisions a llarg termini" té per objecte cobrir possibles compromisos futurs, en els que el venciment i la quantificació no es coneixen amb certesa.

El moviment d'aquest epígraf ha estat el següent:

Saldo a 31 de desembre de 2005	77.948
Dotació amb càrrec a l'epígraf de despeses diverses	27.219
Aplicació de provisió a la seva finalitat:	
Amb abonament a resultats extraordinaris	(6.960)
Saldo a 31 de desembre de 2006	**98.207**

Aquest saldo té per objecte cobrir aquells riscos de caràcter genèric derivats de la pròpia activitat, així com de provisions de reclamacions i sentències.

Nota 12 - Emprèstits i préstecs

El capital viu a 31 de desembre de 2006, corresponent a emprèstits i préstecs subscrits per l'Ajuntament de Barcelona a llarg termini, es detalla de la manera següent:

Emprèstits i préstecs			
Descripció	**Capital viu a 31.12.2006**	**Llarg termini**	**Curt termini**
Sistema bancari	501.004	487.481	13.523
Col·locacions privades	340.000	340.000	0
Mercat de capitals	220.202	100.000	120.202
Total endeutament	**1.061.206**	**927.481**	**133.725**

La part de l'endeutament subscrit a llarg termini que té venciment a menys d'un any es reclassifica com "Creditors a curt termini per emprèstits i préstecs".

El moviment durant l'exercici 2006 dels Emprèstits i préstecs subscrits a llarg termini ha estat el següent:

Saldo a 31 de desembre de 2005	**1.148.353**
Noves operacions	0
Amortitzacions contractuals	(87.147)
Saldo a 31 de desembre de 2006	**1.061.206**

A 31 de desembre de 2006 existeixen pòlisses de crèdit a curt termini no disposades per un import total de 238 milions d'euros.

El perfil del deute per venciments a 31 de desembre de 2006 es detalla a continuació:

Any de venciment	Import
2007	133.725
2008	121.705
2009	123.523
2010	112.020
2011	103.721
2012	93.721
2013	20.721
2014	92.754
2015	112.754
2016	32.754
2016 i següents	113.808
Total	**1.061.206**

El tipus mitjà d'interès durant l'exercici 2006 ha estat del 3,2%.

La composició del deute financer de l'Ajuntament de Barcelona a 31 de desembre de 2006 era el 66,0% a tipus d'interès fix i el 34,0% a tipus d'interès variable.

Nota 13 – Altres creditors a llarg termini

L'epígraf "Altres creditors a llarg termini" recull els deutes amb subministradors de béns d'immobilitzat amb venciment superior a un any. El seu moviment durant l'exercici 2006 ha estat el següent:

Saldo a 31 de desembre de 2005	-
Altes de l'exercici	17.325
Traspassos a altres creditors no pressupostaris (nota 15)	(7.734)
Saldo a 31 de desembre de 2006	**9.591**

Nota 14 - Entitats públiques

El desglossament d'aquests comptes és el següent:

	Creditora
Hisenda pública per IVA	4.390
Hisenda pública per IRPF	6.544
Seguretat Social	18.974
Saldo a 31 de desembre de 2006	**29.908**

Ajuntament de Barcelona
Gerència Municipal

Nota 15 - Altres creditors no pressupostaris

Els saldos d'aquest epígraf a 31 de desembre de 2006 són:

Fiances i dipòsits rebuts	25.002
Proveïdors d'immobilitzat a curt termini	9.384
Pagues extraordinàries al personal per satisfer l'any 2007, corresponents a l'assistència i puntualitat de l'exercici 2006 i a la paga extra de juny	17.114
Altres creditors	11.280
Administracions creditores per recàrrecs IAE i IBI	19.213
Altres creditors no pressupostaris a curt termini	**81.993**

El moviment dels proveïdors d'immobilitzat a curt termini durant l'exercici 2006 ha estat el següent:

Saldo a 31 de desembre de 2005	3.300
Traspassos d'altes creditors a llarg termini (nota 13)	7.734
Baixes de l'exercici	(1.650)
Saldo a 31 de desembre de 2006	**9.384**

Nota 16 - Ajustaments per periodificació

El compte "Ajustaments per periodificació" del passiu del balanç de situació adjunt reflecteix els passius certs per a la Corporació a 31 de desembre de 2006, d'acord amb el seu període d'acreditació i amb independència de la data d'exigibilitat o de pagament. La seva composició és la següent:

Interessos acreditats a 31 de desembre de 2006, els quals no havien vençut en la data esmentada	7.868
Cobrament avançat intervenció habitatges Can Tunis Nou	7.513
Traspàs a curt termini d'ingressos a distribuir (vegeu nota 10)	2.801
Total	**18.182**

Nota 17 – Compte de resultats de l'exercici 2006

17.1. Despeses de personal

Aquesta partida inclou els sous i salaris del personal de l'Ajuntament, assegurances socials i altres despeses socials.

17.2. Prestacions socials

Les prestacions socials comprenen als imports pagats per l'Ajuntament l'any 2006 en concepte de subvencions a les categories corresponents als mòduls D i E i al col·lectiu d'empleats de la neteja, guardacotxes i serenos i medalla d'or de Guàrdia Urbana per un import de 1.376 milers d'euros.

Ajuntament de Barcelona
Gerència Municipal

17.3.Treballs, subministraments i serveis exteriors

Aquesta partida correspon a la compra de béns i serveis necessaris per al funcionament de l'activitat municipal i per a la conservació i el manteniment de les inversions. Inclou els contractes de prestació de serveis que l'Ajuntament té signats amb diferents empreses privades per facilitar el funcionament de la ciutat, com per exemple la recollida d' escombraries i la neteja viària.

17.4. Transferències corrents (despeses)

Per les activitats desenvolupades per organismes autònoms, societats mercantils i entitats públiques empresarials corresponents a la prestació de serveis públics en l'àmbit competencial de l'Ajuntament de Barcelona, mitjançant gestió directa per delegació de l'Ajuntament, d'acord amb allò previst per la legislació vigent (Llei reguladora de les bases de règim local i Reglament d'obres, activitats i serveis dels ens locals) l'Ajuntament transfereix el finançament pressupostari, el qual es reflecteix a l'epígraf de despeses "Transferències corrents" del compte de resultats adjunt.

Aquesta transferència corrent pressupostària està fixada tenint en compte els supòsits d'equilibri pressupostari previstos al Text Refós de la Llei Reguladora de les Hisendes Locals.

Els principals destinataris han estat les entitats següents:

Organismes autònoms (Ajuntament)	173.575
Entitats públiques empresarials (Ajuntament)	122.701
Empreses públiques (Ajuntament)	99.578
Mancomunitat de Municipis de Barcelona i EMSHTR	118.047
Consorcis	34.932
Entitats sense afany de lucre	9.063
Autoritat del Transport Metropolità	45.041
Empreses	9.233
Comunitat Autònoma	4.883
Altres	27.259
Total	**644.312**

17.5. Transferències de capital (despeses)

Aquesta partida inclou les aportacions que efectua l'Ajuntament a càrrec del seu pressupost per finançar processos inversors que no són realitzats per organismes públics o empreses del grup econòmic municipal.

Els principals destinataris han estat les entitats següents:

Entitats públiques empresarials (Ajuntament)	7.370
Empreses públiques (Ajuntament)	4.574
Barcelona Holding Olímpic, SA	62.958
Consorcis	162
Autoritat del Transport Metropolità	28.590
Altres	2.930
Total	**106.584**

Ajuntament de Barcelona
Gerència Municipal

17.6. Resultats extraordinaris

El desglossament dels resultats extraordinaris és el següent:

	Despeses	Ingressos
Transferències plurianuals HOLSA (vegeu nota 2.3)		48.426
De l'immobilitzat	39.853	206.581
Modificació de drets, obligacions i provisions	62.412	47.749
Reversió d'actius concessionals (nota 3)		21.823
Baixa inversions financeres Organismes Públics (nota 4)	22.244	
Subvencions de capital transferides a resultat		14.735
Altres resultats extraordinaris		2.789
Resultat extraordinari net		**217.594**

17.7. Vendes de béns i serveis

Aquesta partida inclou, principalment, els preus públics cobrats per la prestació de serveis, així com els ingressos derivats de la prestació d'un servei en règim de dret privat.

17.8. Altres ingressos de gestió ordinària

Els altres ingressos de gestió ordinària engloben, bàsicament, els interessos i les participacions en beneficis, els preus públics per a la utilització privativa o l'aprofitament especial dels béns de domini públic municipal (per exemple, aparcaments, quioscos, terrasses de bars i restaurants, etc.), multes i penalitzacions per infraccions.

17.9. Ingressos per impostos

Sota l'agrupació d'impostos s'inclou els impostos de caràcter local següents: impost sobre béns immobles, que grava la propietat immobiliària; impost sobre activitats econòmiques, que grava determinades activitats empresarials, segons el tipus d'activitat, la superfície ocupada i la seva localització; l'impost sobre vehicles de tracció mecànica, que és un tribut que grava la titularitat d'aquests vehicles, sigui quina sigui la seva classe i categoria; l'impost sobre construccions, instal·lacions i obres, que grava el cost del projecte, per a la construcció del qual se sol·licita la llicència corresponent; l'impost sobre l'increment del valor dels terrenys de naturalesa urbana que grava l'increment del valor que experimenten els terrenys i que es posa de manifest a conseqüència de la transmissió de la propietat d'aquests.

També es recull en aquest epígraf l'import resultant de la cessió de tributs de l'Estat, com a conseqüència de l'entrada en vigor del nou model de finançament del sector públic local aprovat per la llei 51/2002, de 27 de desembre, de reforma de la Llei 39/1988, de 28 de desembre, Reguladora de les Hisendes Locals.

17.10. Altres ingressos tributaris

Sota l'epígraf d' "altres ingressos tributaris" s'engloben, bàsicament, les taxes per vendes de serveis i aprofitament del domini públic.

Ajuntament de Barcelona
Gerència Municipal

17.11. Transferències i subvencions corrents (ingressos)

Aquest epígraf inclou els imports rebuts del Fons Complementari de Finançament de l'Estat i les subvencions finalistes procedents de l'Estat, de la comunitat autònoma, d'organismes públics i d'empreses.

Nota 18 – Altra informació

A 31 de desembre de 2006, els avals atorgats per l'Ajuntament de Barcelona per a la cobertura d'operacions de crèdit pugen a 3.715 milers d'euros.

Els honoraris a percebre per PricewaterhouseCoopers Auditores, S.L. i Gabinete Técnico de Auditoría y Consultoría, S.A., corresponents a l'exercici 2006, per serveis d'auditoria i despeses incorregudes per la prestació d'aquests serveis, pugen a 696 milers d'euros, IVA inclòs. Aquests honoraris, que es facturen a l'Ajuntament de Barcelona, inclouen els del grup econòmic municipal en virtut de l'expedient d'adjudicació del concurs d'auditoria, els quals seran repercutits per la part que els hi pertoqui a cada un dels organismes públics i societats que componen el grup municipal.

Nota 19 - Quadres de finançament dels exercicis 2006 i 2005

Aplicacions	Exercici 2006	Exercici 2005	Orígens	Exercici 2006	Exercici 2005
Adquisicions d'immobilitzat:			Recursos generats en les operacions	519.748	580.113
Immobilitzacions materials *(1)*	432.987	394.226	Alienacions d'immobilitzat material *(1)*	57.351	28.212
Immobilitzacions financeres	1.659	15.180	Traspassos d'immobilitzat a deutors no pressupostaris	25.041	-
Deutors no pressupostaris a llarg termini	4.027	-	Baixes d'immobilitzat financer	-	1.472
Amortització d'emprèstits, préstecs a llarg termini i préstecs rebuts	133.725	87.146	Variació neta de fiances i dipòsits a llarg termini	9.718	991
Transferències plurianuals HOLSA	48.426	50.375	Subvencions de capital	53.525	28.501
Despeses de formalització de noves operacions financeres	-	314	Ingressos per distribuir en diversos exercicis	3.522	388
Traspassos d'ingressos a distribuir a creditors a curt termini	2.801	-	Deutes a llarg termini	-	100.000
Total aplicacions	**623.625**	**547.241**	**Total orígens**	**668.905**	**739.677**
Excés d'orígens sobre aplicacions (augment del capital circulant)	45.280	192.436	Excés d'aplicacions sobre orígens (disminució del capital circulant)	-	-
Total	**668.905**	**739.677**	**Total**	**668.905**	**739.677**

Variació del Capital circulant	2006		2005	
	Augment	Disminució	Augment	Disminució
Deutors	-	51.144	26.677	-
Inversions financeres temporals	92.423	-	148.289	-
Tresoreria	43.897	-	42.142	-
Creditors	-	39.896	-	24.672
Total	**136.320**	**91.040**	**217.108**	**24.672**
Augment del capital circulant	**45.280**	**-**	**192.436**	**-**
Disminució del capital circulant	**-**	**-**	**-**	**-**

Els recursos generats en les operacions han estat els següents:

	2006	2005
Benefici de l'exercici	**626.240**	**520.338**
Dotació a les amortitzacions (vegeu nota 3)	54.545	57.066
Despeses per distribuir en diversos exercicis (vegeu la nota 6)	263	248
Dotació provisions a llarg termini (vegeu la nota 11)	27.219	38.901
Dotació provisions inversions financeres (vegeu la nota 4)	-	-
Ingressos a distribuir traspassats a resultats (vegeu nota 10)	-	(2.277)
Aplicació provisió immobilitzat financer (vegeu nota 4)	-	-
Resultat net de l'immobilitzat	(166.824)	(7.201)
Subvencions de capital traspassades a resultats (vegeu nota 9)	(14.735)	-
Provisions a llarg termini aplicades (vegeu nota 11)	(6.960)	(26.962)
Recursos generats en les operacions	**519.748**	**580.113**

(1) Inclou, bàsicament, les vendes i inversions d'actius amb efecte pressupostari.

Nota 20 – Informació pressupostària

Liquidació pressupost 2006

Resum de l'estat de liquidació del pressupost d'ingressos

(en milers d'euros)

Capítol		Pressupost inicial	Pressupost definitiu	Drets nets	Recaptat
1	Impostos directes	651.355	651.355	680.229	642.702
2	Impostos indirectes	68.509	68.509	72.044	68.837
3	Taxes i altres ingressos	244.845	293.796	390.522	261.756
4	Transferències corrents	854.428	876.249	876.043	833.242
5	Ingressos patrimonials	26.185	34.199	48.441	38.567
6	Venda d'inversions reals	21.000	57.234	57.353	57.234
7	Transferències de capital	34.361	57.101	41.437	21.487
8	Actius financers	0	47.667	0	0
9	Passius financers	35.000	36.330	10.897	10.897
	Total	**1.935.683**	**2.122.440**	**2.176.966**	**1.934.722**

Resum de l'estat de liquidació del pressupost de despeses

(en milers d'euros)

Capítol		Pressupost inicial	Pressupost definitiu	Obligacions reconegudes	Pagaments efectuats
1	Despeses de personal	301.909	312.754	301.559	298.844
2	Despeses en béns corrents i serveis	374.999	423.804	405.040	283.913
3	Despeses financeres	44.872	43.650	35.352	35.342
4	Transferències corrents	622.532	650.860	642.939	559.728
6	Inversions reals	383.179	180.173	151.004	106.213
7	Transferències de capital	118.045	422.710	384.943	281.619
8	Actius financers	3.000	12	12	12
9	Passius financers	87.147	88.477	88.326	88.146
	Total	**1.935.683**	**2.122.440**	**2.009.175**	**1.653.817**

Ajuntament de Barcelona
Gerència Municipal

Resultat pressupostari
(en milers d'euros)

Drets reconeguts nets no financers	
Ingressos (Cap. 1 a 7)	2.166.069
Ingressos (Cap. 8)	0
Total	**2.166.069**
Obligacions reconegudes netes no financeres	
Despeses (Cap. 1 a 7)	1.920.837
Despeses (Cap. 8)	12
Total	**1.920.849**
Estalvi brut	**245.220**
Ajustaments	
Ingressos (Cap. 9)	10.897
Despeses (Cap. 9)	88.326
Variació de passius financers (Cap. 9)	**(-) 77.429**
Estalvi net	**167.791**
Ajustaments	
Desviacions positives de finançament	(-)25.346
Desviacions negatives de finançament	8.887
Despeses obligades finançades amb romanent líquid de tresoreria	30.758
Resultat pressupostari ajustat	**182.090**

Ajuntament de Barcelona
Gerència Municipal

Romanent de tresoreria
(en milers d'euros)

1.- (+) FONS LIQUIDS	**414.546**
2.- (+) DRETS PENDENTS DE COBRAMENT	**568.112**
(+) del pressupost Corrent	242.243
(+) de Pressupostos Tancats	333.099
(+) d'operacions no pressupostàries	2.008
(-) ingressos realitzats pendents d'aplicació definitiva	(9.238)
3.- (-) CREDITORS PENDENTS DE PAGAMENT	**450.101**
(+) del pressupost Corrent	355.358
(+) de pressupostos Tancats	11.047
(+) d'operacions no pressupostàries	83.696
(+) pagaments pendents de realitzar	0
I.- Romanent de Tresoreria Total (1+2-3)	**532.557**
II.- Saldos de dubtós cobrament	**292.874**
III.- Excés finançament afectat	**32.241**
IV.- Romanent de Tresoreria per a despeses generals (I-II-III)	**207.442**

Ajuntament de Barcelona
Gerència Municipal

Liquidació del pressupost 2006

S1/D/2007-00767

Ajuntament de Barcelona	DECRET	núm dia 28 mes febrer any 2007

Assumpte	Referència
LIQUIDACIÓ DEL PRESSUPOST DE 2006	
Sector	**Òrgan auxiliar**
GERÈNCIA DE SERVEIS GENERALS	Direcció de Comptabilitat

ANTECEDENTS

Atès:

La liquidació del Pressupost de 2006, corresponent a l'Ajuntament de Barcelona

DISPOSICIONS APLICABLES

Vist:

Els articles 191 i 193.4 del Real Decret Legislatiu 2/2004, de 5 de març, pel que s'aprova el text refós de la Llei Reguladora de les Hisendes Locals, així com els articles 89-91 del Real Decret 500/1990 de 20 d'abril.

PART DISPOSITIVA

DISPOSO:

1.- APROVAR la liquidació del Pressupost de 2006 corresponent a l'Ajuntament de Barcelona.

2.- DONAR-NE Compte al Consell Plenari.

AJUNTAMENT DE BARCELONA
Secretaria General

ES COPIA de l'original signat per l'Excm. Sr. Alcalde el dia de la data
Ho certifico.
Barcelona, 28 FEB. 2007
El Secretari General,

Jordi Cases i Pallarès

PLENARI DEL CONSELL MUNICIPAL
Sessió de 23 MARÇ 2007
ES COMUNICA

El/La Secretari/a

Jordi Cases i Pallarès

L'ALCALDE,

RESULTAT PRESSUPOSTARI 2006

CONCEPTES	Drets Reconeguts Nets	Obligacions Rec. Netes	Ajustos	Resultat Pressupostari
a. Operacions corrents	2.067.278.653,66	1.384.890.115,83		
b. Altres operacions no financeres	98.790.341,37	535.947.283,82		
1. Total operacions no financeres	2.166.068.995,03	1.920.837.399,65		
2. Actius financers	0,00	12.000,00		
3. Passius financers	10.896.916,49	88.325.779,21		
RESULTAT PRESSUPOSTARI DE L'EXERCICI	**2.176.965.911,52**	**2.009.175.178,86**		**167.790.732,66**
AJUSTOS:				
4. Despeses finançades amb remanent de tresoreria per a despeses generals			30.758.315,18	
5. Desviacions de finançament negatives de l'exercici			8.887.366,21	
6. Desviacions de finançament positives de l'exercici			-25.345.822,51	
RESULTAT PRESSUPOSTARI AJUSTAT				**182.090.591,54**

L'INTERVENTOR

LA GERENT MUNICIPAL,

L'ALCALDE

Barcelona, 28 de febrer de 2007

LIQUIDACIÓ DEL PRESSUPOST D'INGRESSOS - DRETS RECONEGUTS

Data : 31-12-2006
MODEL : 006LIN

CLASSIFICACIÓ : ECONÒMICA

EXERCICI PRESSUPOSTARI : 2006

Econòmic	Previsió Inicial	Modificacions	Previsió Definitiva	Drets Reconeguts	Drets Anul.lats	Drets Cancelats	Drets Nets
1	IMPOSTOS DIRECTES						
	651.355.000,00	0,00	651.355.000,00	709.041.571,40	28.812.676,16	0,00	680.228.895,24
2	IMPOSTOS INDIRECTES						
	68.509.100,00	0,00	68.509.100,00	72.976.266,35	932.408,97	0,00	72.043.857,38
3	TAXES I ALTRES INGRESSOS						
	244.845.507,00	48.950.600,92	293.796.107,92	398.327.232,20	7.805.043,56	0,00	390.522.188,64
4	TRANSFERÈNCIES CORRENTS						
	854.427.715,00	21.821.058,60	876.248.773,60	894.025.490,29	17.982.403,89	0,00	876.043.086,40
5	INGRESSOS PATRIMONIALS						
	26.185.030,00	8.013.813,19	34.198.843,19	48.515.527,51	74.901,51	0,00	48.440.626,00
6	VENDA D'INVERSIONS REALS						
	21.000.000,00	36.233.828,09	57.233.828,09	57.352.808,81	0,00	0,00	57.352.808,81
7	TRANSFERÈNCIES DE CAPITAL						
	34.360.550,00	22.740.764,24	57.101.314,24	41.490.658,04	53.125,48	0,00	41.437.532,56
8	ACTIUS FINANCERS						
	0,00	47.667.413,73	47.667.413,73	0,00	0,00	0,00	0,00
9	PASSIUS FINANCERS						
	35.000.000,00	1.330.000,00	36.330.000,00	10.899.514,64	2.598,15	0,00	10.896.916,49
TOTALS	1.935.682.902,00	186.757.478,77	2.122.440.380,77	2.232.629.069,24	55.663.157,72	0,00	2.176.965.911,52

L'INTERVENTOR,

LA GERENT MUNICIPAL,

L'ALCALDE,

Barcelona, 28 de febrer de 2007

LIQUIDACIÓ DEL PRESSUPOST D'INGRESSOS - COBRAMENTS PRESSUPOSTARIS

Data : 31-12-2006

CLASSIFICACIÓ : ECONÒMICA

EXERCICI PRESSUPOSTARI : 2006

MODEL : 006LIN

Econòmic		Drets Nets	Recaptació	Pendent Cobrament	(-) Exces /Defecte Previsió
1	IMPOSTOS DIRECTES	680.228.895,24	642.702.069,46	37.526.825,78	-28.873.895,24
2	IMPOSTOS INDIRECTES	72.043.857,38	68.837.221,03	3.206.636,35	-3.534.757,38
3	TAXES I ALTRES INGRESSOS	390.522.188,64	261.755.850,12	128.766.338,52	-96.726.080,72
4	TRANSFERÈNCIES CORRENTS	876.043.086,40	833.242.569,58	42.800.516,82	205.687,20
5	INGRESSOS PATRIMONIALS	48.440.626,00	38.566.916,83	9.873.709,17	-14.241.782,81
6	VENDA D'INVERSIONS REALS	57.352.808,81	57.233.828,09	118.980,72	-118.980,72
7	TRANSFERÈNCIES DE CAPITAL	41.437.532,56	21.487.187,20	19.950.345,36	15.663.781,68
8	ACTIUS FINANCERS	0,00	0,00	0,00	47.667.413,73
9	PASSIUS FINANCERS	10.896.916,49	10.896.916,49	0,00	25.433.083,51
TOTALS		2.176.965.911,52	1.934.722.558,80	242.243.352,72	54.525.530,75

L'INTERVENTOR,

L'ALCALDE,

LA GERENT MUNICIPAL,

Barcelona, 28 de febrer de 2007

LIQUIDACIÓ DEL PRESSUPOST DE DESPESES - OBLIGACIONS RECONEGUDES

Data : 31-12-2006
MODEL : 006LDE

CLASSIFICACIÓ : ECONÒMICA

EXERCICI PRESSUPOSTARI : 2006

Econòmic	Crèdit Inicial	Mofic. Crèdit	Crèdit Definitiu	Despeses Compromeses	Obligacions Reconegudes Netes	Pagaments	Obligacions Pendents Pagament	Remanents Crèdit
1	DESPESES DE PERSONAL							
	301.909.087,00	10.844.771,99	312.753.858,99	301.614.797,80	301.558.786,16	298.843.991,52	2.714.794,64	11.195.072,83
2	DESPESES EN BENS CORRENTS I SERVEIS							
	374.999.462,65	48.804.400,01	423.803.862,66	410.224.851,74	405.040.552,36	283.912.856,73	121.127.695,63	18.763.310,30
3	DESPESES FINANCERES							
	44.871.677,96	-1.221.828,00	43.649.849,96	35.351.687,35	35.351.687,35	35.341.917,55	9.769,80	8.298.162,61
4	TRANSFERÈNCIES CORRENTS							
	622.531.919,25	28.328.452,39	650.860.371,64	643.753.252,46	642.939.089,96	559.727.714,55	83.211.375,41	7.921.281,68
6	INVERSIONS REALS							
	383.178.578,00	-203.005.099,28	180.173.478,72	169.707.630,46	151.004.305,56	106.213.606,20	44.790.699,36	29.169.173,16
7	TRANSFERÈNCIES DE CAPITAL							
	118.045.422,00	304.664.781,66	422.710.203,66	421.928.338,01	384.942.978,26	281.619.422,89	103.323.555,37	37.767.225,40
8	ACTIUS FINANCERS							
	3.000.000,00	-2.988.000,00	12.000,00	12.000,00	12.000,00	12.000,00	0,00	0,00
9	PASSIUS FINANCERS							
	87.146.755,14	1.330.000,00	88.476.755,14	88.325.779,21	88.325.779,21	88.145.792,59	179.986,62	150.975,93
TOTALS	1.935.682.902,00	186.757.478,77	2.122.440.380,77	2.070.918.337,03	2.009.175.178,86	1.653.817.302,03	355.357.876,83	113.265.201,91

L'INTERVENTOR,

LA GERENT MUNICIPAL,

L'ALCALDE,

Barcelona, 28 de febrer de 2007

ESTAT DEL ROMANENT DE TRESORERIA

COMPONENTS	2006 (31.12)	2005 (31.12)
1.- (+) FONS LIQUIDS	414.545.629,28	278.224.877,97
2.- (+) DRETS PENDENTS DE COBRAMENT	568.111.824,68	605.821.087,27
(+) del Pressupost Corrent	242.243.352,72	244.375.422,58
(+) de Pressupostos Tancats	333.099.142,13	378.804.991,51
(+) d'operacions no pressupostàries	2.007.608,15	2.530.406,58
(-) ingressos realitzats pendents d'aplicació definitiva (1) (veure full adjunt)	9.238.278,32	19.889.733,40
2.- (-) CREDITORS PENDENTS DE PAGAMENT	450.100.774,75	448.168.575,43
(+) del Pressupost Corrent	355.357.876,83	364.270.587,32
(+) de Pressupostos Tancats	11.046.656,78	14.864.962,32
(+) d'operaccions no pressupostàries (2) (veure full adjunt)	83.696.241,14	68.921.850,28
(+) pagaments pendents de realitzar	0,00	111.175,51
I.- Romanent de Tresoreria Total (1 + 2 - 3)	532.556.679,21	435.877.389,81
II.- Saldos de dubtos cobrament	292.873.971,21	279.821.971,21
III.- Exces finançament afectat	32.240.741,89	10.417.378,23
IV.- Romanent de Tresoreria per a despeses generals (I - II - III)	207.441.966,11	145.638.040,37

L'INTERVENTOR

LA GERENT MUNICIPAL,

L'ALCALDE

Barcelona, 28 de febrer de 2007

ESTAT DEL ROMANENT DE TRESORERIA A 31.12.2006

(1) Ingressos realitzats pendents d'aplicació definitiva	2006 (31.12)
Saldo 554 : Cobraments pendents d'aplicació	5.520.501,03
Saldo 55911 : Pendent aplicar regularització IVA	1.257.187,65
Saldo 41990 : Incidències pendents d'aplicació	2.460.589,64
Total ingressos pendents aplicació	**9.238.278,32**

(2) Operacions no pressupostàries	2006 (31.12)
Saldo 410 : Creditors per IVA suportat	550.054,74
Saldo 419 : Altres creditors no pressupostaris	11.485.067,52
Saldo 41990: Incidències pendents d'aplicació	-2.460.589,64
Saldo 45: Admisitració de recursos d'altres Ens	19.212.571,88
Saldo 47: Entitats Públiques	29.907.545,14
Saldo 560 : Fiances rebudes a ct	5.158.083,64
Saldo 561 : Diposits rebuts a ct	19.843.507,86
Saldo 502 : Emprestits altres emis. Operacions tresoreria	0,00
TOTAL CREDITORS NO PRESSUPOSTARIS	**83.696.241,14**

ESTAT EXECUCIÓ PRESSUPOSTOS TANCATS - DRETS RECONEGUTS

Data : 31-12-2006

CLASSIFICACIÓ : ECONÒMICA

EXERCICI PRESSUPOSTARI : 2005 I ANTERIORS

MODEL : 006TIN

Econòmic	Saldo Inicial	Rectificacions	Total D.R.	Drets Anul.lats	Drets Cancelats	Total D.R. Nets	Recaptat	Pendent Cobrament
1	IMPOSTOS DIRECTES							
	195.714.605,96	-4.453.225,50	191.261.380,46	9.102.549,32	7.648.934,72	174.509.896,42	37.895.016,11	136.614.880,31
2	IMPOSTOS INDIRECTES							
	12.595.701,56	-408.226,87	12.187.474,69	1.725.642,73	109.564,13	10.352.267,83	1.156.336,02	9.195.931,81
3	TAXES I ALTRES INGRESSOS							
	237.745.086,79	-3.839.098,59	233.905.988,20	8.856.573,57	33.431.886,95	191.617.527,68	37.453.410,62	154.164.117,06
4	TRANSFERÈNCIES CORRENTS							
	119.349.789,62	9.079.533,12	128.429.322,74	6.982.571,89	0,00	121.446.750,85	113.537.236,20	7.909.514,65
5	INGRESSOS PATRIMONIALS							
	24.143.012,64	-722.841,64	23.420.171,00	595.193,82	68.811,28	22.756.165,90	21.663.536,89	1.092.629,01
6	VENDA D'INVERSIONS REALS							
	582.011,23	0,00	582.011,23	0,00	0,00	582.011,23	113.029,61	468.981,62
7	TRANSFERÈNCIES DE CAPITAL							
	33.050.206,29	0,00	33.050.206,29	1.261.822,82	0,00	31.788.383,47	8.135.295,80	23.653.087,67
TOTALS	623.180.414,09	-343.859,48	622.836.554,61	28.524.354,15	41.259.197,08	553.053.003,38	219.953.861,25	333.099.142,13

L'INTERVENTOR,

LA GERENT MUNICIPAL,

L'ALCALDE,

Barcelona, 28 de febrer de 2007

ESTAT EXECUCIÓ PRESSUPOSTOS TANCATS - OBLIGACIONS RECONEGUDES

CLASSIFICACIÓ : ECONÒMICA

EXERCICI PRESSUPOSTARI : 2005 I ANTERIORS

Data : 31-12-2006
MODEL : 000LTD

Econòmic	Saldo Inicial	Rectificacions	Obligacions	Pagaments	Obligacions Pendents Pagament
1	DESPESES DE PERSONAL				
	6.386.195,16	0,00	6.386.195,16	6.386.195,16	0,00
2	DESPESES EN BENS CORRENTS I SERVEIS				
	114.242.267,39	10.324,96	114.231.942,43	114.184.966,96	46.975,47
3	DESPESES FINANCERES				
	2.388,73	0,00	2.388,73	2.388,73	0,00
4	TRANSFERÈNCIES CORRENTS				
	93.267.630,28	633.955,61	92.633.674,67	85.615.861,17	7.017.813,50
6	INVERSIONS REALS				
	43.584.357,51	124.394,17	43.459.963,34	42.818.045,34	641.918,00
7	TRANSFERÈNCIES DE CAPITAL				
	118.594.489,60	0,00	118.594.489,60	117.257.906,45	1.336.583,15
8	ACTIUS FINANCERS				
	3.005.049,99	0,00	3.005.049,99	1.001.683,33	2.003.366,66
TOTALS	379.082.378,66	768.674,74	378.313.703,92	367.267.047,14	11.046.656,78

L'INTERVENTOR,

LA GERENT MUNICIPAL,

L'ALCALDE,

Barcelona, 28 de febrer de 2007

AJUNTAMENT DE BARCELONA

COMPTABILITAT

31 DESEMBRE 2.006

21/02/07

* R E S U M G E N E R A L D E T R E S O R E R I A *

D E U R E

400	CREDITORS OBLIG.REC. PT.CORRENT	1653.817.302,03
401	CREDITORS OBLIG.REC. PT. TANCATS	367.267.047,14
408	CREDITORS PER DEVOLUCIONS INGR.	16.413.853,92
	TOTAL PRESSUPOSTARIS	2037.498.203,09
457	CRED. DEVOL.INGR. RECURS. A.ENS	458.583,52
453	ENS PÚBLICS INGR.PENDENTS LIQUID.	49.337.001,48
455	ENS PUBLICS DEV.ING.PEND.PAGAM.	458.583,52
	RECURSOS D'ALTRES ENS	50.254.168,52
470	HISENDA PUBLICA DEUTORA PER I.V.A.	3.432.476,55
475	HISENDA PUBLICA CREDITORA PER IRPF	47.419.433,81
476	SEGURETAT SOCIAL	78.695.911,90
47500	HISENDA PUBLICA CREDITORA PER I.V.A.	10.572.102,96
471	PENSIONS A CARREC SEGURETAT SOCIAL	0,00
419	ALTRES CREDITORS NO PRESSUPOSTARIS	14.678.972,93
410	CREDITORS PER IVA SUPORTAT	8.819.152,05
50	EMPRESTITS A CURT TERMINI	383.795,00
522	OPERACIONS DE TRESORERIA	0,00
524	OPERACIONS D'INTERCANVI FINANCER	12.039.169,46
54	INVERSIONS FINANCERES	107.923,59
554	COBRAMENTS PENDENTS D'APLICACIÓ	2570.189.682,13
558	PROV. FONS PAG. A JUSTIF. I BESTR.CA	9.969.318,35
559	ALTRES PARTIDES PENDENTS APLICACIO	18.245.236,43
440	DEUTORS PER IVA REPERCUTIT	21.258.056,65
449	ALTRES DEUTORS NO PRESSUPOSTARIS	0,00
56	FIANÇES I DIPOSITS A CURT TERMINI	18.409.599,40
578	TRASPASSOS DE TRESORERIA	18722.301.704,47
579	FORMALITZACIO	125.151.542,78
578	ALTRES MOVIMENTS DE TRESORERIA	2025.793.561,62
	TOTAL NO PRESSUPOSTARIS	23687.467.640,08
472	I.V.A. SUPORTAT	14.565.843,46
477	I.V.A. REPERCUTIT	21.258.486,72
	IMPOST SOBRE EL VALOR AFEGIT	35.824.330,18
	D E U R E	25811.044.341,87
	EXISTENCIES FINALS	414.545.629,28
	T O T A L D E U R E	26225.589.971,15

H A V E R

430	DEUTORS DRETS REC. PT.CORRENT	1951.136.412,72
431	DEUTORS DRETS REC. PT. TANCATS	219.953.861,25
	TOTAL PRESSUPOSTARIS	2171.090.273,97
457	CRED. DEVOL.INGR. RECURS. A.ENS	458.583,52
453	ENS PÚBLICS INGR.PENDENTS LIQUID.	56.292.257,09
455	ENS PUBLICS DEV.ING.PEND.PAGAMENT	458.583,52
	RECURSOS D'ALTRES ENS	57.209.424,13
470	HISENDA PUBLICA DEUTORA PER I.V.A.	9.394.498,12
475	HISENDA PUBLICA CREDITORA PER IRPF	47.743.746,14
476	SEGURETAT SOCIAL	79.546.430,92
47500	HISENDA PUBLICA CREDITORA PER I.V.A.	14.306.686,73
471	PENSIONS A CARREC SEGURETAT SOCIAL	0,00
419	ALTRES CREDITORS NO PRESSUPOSTARIS	17.444.451,32
410	CREDITORS PER IVA SUPORTAT	8.818.066,35
50	EMPRESTITS A CURT TERMINI	0,00
522	OPERACIONS DE TRESORERIA	0,00
524	OPERACIONS D'INTERCANVI FINANCER	12.039.169,46
54	INVERSIONS FINANCERES	131.567,41
554	COBRAMENTS PENDENTS D'APLICACIÓ	2568.528.362,63
558	PROV. FONS PAG. A JUSTIF. I BESTR.CA	10.203.514,44
559	ALTRES PARTIDES PENDENTS APLICACIO	7.361.885,62
440	DEUTORS PER IVA REPERCUTIT	21.752.052,87
449	ALTRES DEUTORS NO PRESSUPOSTARIS	5.158,38
56	FIANÇES I DIPOSITS A CURT TERMINI	12.829.841,15
578	TRASPASSOS DE TRESORERIA	18722.301.704,47
579	FORMALITZACIO	125.151.542,78
578	ALTRES MOVIMENTS DE TRESORERIA	2025.682.386,11
	TOTAL NO PRESSUPOSTARIS	23683.241.064,90
472	I.V.A. SUPORTAT	14.565.843,46
477	I.V.A. REPERCUTIT	21.258.486,72
	IMPOST SOBRE EL VALOR AFEGIT	35.824.330,18
	H A V E R	25947.365.093,18
	EXISTENCIES INICIALS	278.224.877,97
	T O T A L H A V E R	26225.589.971,15

L'ALCALDE,

L'INTERVENTOR,

EL TRESORER,

INFORME PRECEPTIU DE LA INTERVENCIÓ DE FONS RELATIU A LA LIQUIDACIÓ DEL PRESSUPOST DE 2006 DE L'AJUNTAMENT DE BARCELONA.

Normativa d'aplicació

Es troba recollida en els següents textos legals i reglamentaris:

- Reial Decret Legislatiu 2/2004 (RDL), de 5 de març, pel que s'aprova el text refós de la Llei Reguladora de les Hisendes Locals (articles 191 a 193).
- Reglament Pressupostari (RP) aprovat pel Reial Decret 500/90 de 20 d'abril (articles 89 a 105).
- Instrucció del Model Normal de Comptabilitat Local (ICAL) aprovada per Ordre del Ministeri d'Economia i Hisenda de 23 de novembre de 2004 (Regles 76 a 86).
- Les disposicions aplicables a les Entitats Locals derivades de la Llei 18/2001, de 12 de desembre, General d'Estabilitat Pressupostària (LEP) i de la Llei 15/2006, de 26 de maig, de reforma de la Llei Orgànica 5/2001, de 13 de desembre, complementària de la LEP.

L'article 191.3 del RDL 2/2004, i l'article 90 del Reial Decret 500/90, de 20 d'abril, disposen que l'aprovació de la liquidació del pressupost de l'Ajuntament correspon al President, previ informe de l'Interventor.

Així mateix, l'article 193.4 del RDL 2/2004, preveu que la liquidació de cadascun dels pressupostos que integren el Pressupost General , un cop aprovats, se'n donarà compte al Plenari del Consell Municipal en la primera sessió que celebri.

Liquidació del Pressupost

De la normativa esmentada, i més concretament dels arts. 191 del RDL i 93.1 R.P. i les Regles 78 a 80 de la ICAL, es desprèn que la liquidació del Pressupost es refereix exclusivament al "Pressupost corrent" i informarà:

Respecte a les despeses i per a cada partida pressupostària, els crèdits inicials, les seves modificacions i els crèdits definitius, les despeses autoritzades i compromeses, les obligacions reconegudes, i els pagaments realitzats.

Pel que fa als ingressos i per a cada concepte, les previsions inicials , les seves modificacions i les previsions definitives, els drets reconeguts i anul·lats, els drets nets i la recaptació.

Per a la liquidació del Pressupost es determinen:

a) Els drets pendents de cobrament i les obligacions pendents de pagament a 31 de desembre.
b) El Resultat Pressupostari de l'exercici.
c) Els Romanents de Crèdit.
d) El Romanent de Tresoreria.

Passem tot seguit a analitzar la liquidació del Pressupost 2006 de l'Ajuntament de Barcelona, en els següents apartats:

El Resultat Pressupostari de l'exercici 2006

Aquest estat ens informa, comparant els drets pressupostaris nets i les obligacions reconegudes netes, del superàvit o dèficit de finançament de l'exercici, es a dir, la capacitat o necessitat de finançament de l'ens, generada per les operacions pressupostàries de l'exercici.

Poden existir determinades situacions tals com desviacions de finançament en despeses amb finançament afectat i obligacions pressupostàries finançades amb càrrec al romanent líquid de tresoreria de l'exercici anterior. La seva existència fa que s'alteri el significat del resultat pressupostari com superàvit o dèficit.

La Regla 80 de la ICAL determina que atesa l'existència d'aquestes situacions, cal practicar ajustos al Resultat Pressupostari, a fi de donar a aquesta magnitud el seu correcte significat.

El resultat pressupostari de l'exercici s'ajustarà en augment per l'import de les obligacions reconegudes que hagin estat finançades amb romanent de tresoreria per a despeses generals. Tanmateix, quan es realitzin despeses amb finançament afectat, el resultat pressupostari de l'exercici s'ajustarà en augment per l'import de les desviacions negatives, i en disminució, per l'import de les desviacions positives, d'acord amb el que preveu la regla 50.

Per calcular les desviacions de finançament que ajusten el Resultat Pressupostari, s'haurien d'haver seguit els criteris establerts en la ja esmentada regla 50 de la ICAL.

Si bé l'especificació per any i agent, en principi, no hauria de suposar grans diferències en l'import del romanent, no és menys cert que aquestes no es poden precisar exactament, amb les dades de què disposem, a la data d'emissió d'aquest informe.

RESULTAT PRESSUPOSTARI 2006 (import en euros)

CONCEPTES	Drets reconeguts Nets	Obligacions reconegudes Netes	Ajustos	Resultat Pressupostari
a. Operacions corrents	2.067.278.653,66	1.384.890.115,83		
b. Altres operacions no financeres	98.790.341,37	535.947.283,82		
1.Total operacions no financeres (a+b)	2.166.068.995,03	1.920.837.399,65		
2. Actius financers	0,00	12.000,00		
3. Passius financers	10.896.916,49	88.325.779,21		
RESULTAT PRESSUPOSTARI DE L'EXERCICI	**2.176.965.911,52**	**2.009.175.178,86**		**167.790.732,66**
AJUSTOS				
4.Crèdits gastats finançats amb romanent de tresoreria per a despeses generals.			30.758.315,18 (1)	
5. Desviacions de finançament negatives de l'exercici.			8.887.366,21 (2)	
6. Desviacions de finançament positives de l'exercici.			-25.345.822,51 (3)	
RESULTAT PRESSUPOSTARI AJUSTAT				**182.090.591,54**

(1) Comprén els crèdits obligats durant l'any 2006 corresponents a les despeses que han estat finançades amb càrrec al Romanent líquid de tresoreria (Romanent de tresoreria per a despeses generals) de la liquidació del Pressupost de 2005).

(2) Les desviacions negatives de finançament indiquen que s'ha produït un defecte de finançament afectat durant l'exercici 2006, en relació a la despesa afectada realitzada el mateix any per ingressos que s'han realitzat amb càrrec a pressupostos d'exercicis tancats; en aquest cas es tracta d'ajustar la despesa obligada l'any 2006 dels romanents de crèdits afectats, finançats amb Romanent de tresoreria afectat de la liquidació del Pressupost 2005 i per obligacions executades l'any 2006 finançades amb compromisos d'ingressos del mateix any.

(3) Les desviacions positives de finançament indiquen l'excés de finançament afectat produït durant l'exercici 2006, en relació a la despesa també afectada del mateix any. Els ingressos provenen principalment de generacions de crèdit per ingressos afectats a unes despeses concretes, l'execució de les quals es realitzarà l'any 2007, a ingressos també afectats aplicats al Pressupost 2006 que generaran crèdit l'exercici 2007, i a ingressos aplicats al pressupost 2006 que financen despeses executades l'any 2005.

L'execució del Pressupost

El grau de realització del Pressupost 2006 a 31 de desembre, es pot veure a l'annex núm.1 d'aquest informe, on es presenten els estats d'execució dels pressupostos d'ingressos i de despeses a nivell de capítols.

D'aquests estats se'n dedueix que els drets reconeguts nets suposen el 102,6% de les previsions definitives (107,4% en els ingressos corrents i 55,3% en els de capital), i les obligacions reconegudes i liquidades el 94,7% dels crèdits definitius (96,8% en les despeses corrents i 90,3% en les de capital).

La recaptació ha estat del 88,9% dels drets reconeguts nets (89,3% en els ingressos corrents i 81,7% en els de capital) i els pagaments el 82,3% de les obligacions reconegudes i liquidades (85% en les despeses corrents i 76,2% en les de capital).

Quant als exercicis tancats, (exercici 2005 i anteriors), el percentatge de cobrament sobre els drets liquidats nets ha estat del 39,8%. El total de drets pendents de cobrament és de 333.099.142,13 euros (veure annex núm. 2).

La dotació efectuada a 31 de desembre de 2006, mitjançant la provisió sobre els drets tributaris i multes de difícil realització és de 281.359.000 euros (64.904.000 per l'exercici 2006 i 216.455.000 pels exercicis 2005 i anteriors).

El percentatge de cobertura de la provisió pels exercicis 2005 i anteriors, sobre el pendent de cobrament dels mateixos anys és de 64,98%.

El principi d'estabilitat pressupostària

L'article 3.2 de la Llei 18/2001, Llei d'Estabilitat Pressupostària, defineix, l'estabilitat pressupostària, expressant-se en aquests temes:

"Se entenderá por estabilidad presupuestaria la situación de equilibrio o de superávit, computada en términos de capacidad de financiación de acuerdo con la definición contenida en el Sistema Europeo de Cuentas Nacionales y Regionales, y en las condiciones establecidas para cada una de las Administraciones Públicas".

No disposant de l'aprovació del Reglament d'aplicació de la Llei, ni de les instruccions i interpretacions que es puguin impartir des de la IGAE, podem aplicar el criteri de determinar, en el moment de la liquidació del Pressupost, que una entitat pública es troba en situació d'equilibri, quan la suma dels drets reconeguts corregits, aplicats als capítols 1 a 7, ambdós inclosos, de l'Estat d'Ingressos del Pressupost que es liquida, sigui superior o igual a la suma de les despeses obligades aplicades als capítols 1 a 7, ambdós inclosos de l'Estat de Despeses del Pressupost que es liquida; indicant aquesta situació, capacitat de finançament.

Als efectes de determinar els drets liquidats corregits, en la xifra dels drets liquidats comptabilitzats durant l'any, s'hauran de practicar una sèrie d'ajustos per tal que aquests puguin reflectir el seu correcte significat.

Aquests ajustos són:

- minoració dels drets que s'estimin incobrables
- minoració dels drets afectats al finançament d'obligacions que es preveu reconèixer en exercicis posteriors.
- increment dels drets compromesos que es preveu liquidar en els exercicis posteriors, destinats a finançar obligacions reconegudes en el Pressupost que es liquida.

De les dades que es desprenen de l'Estat l'execució del Pressupost 2006 de l'Ajuntament de Barcelona a 31 de desembre, amb els corresponent ajustos, no s'observa situació de desequilibri.

Les despeses amb finançament afectat.

D'acord amb les regles 46 a 50 de la ICAL que regulen les despeses amb finançament afectat, el seguiment i control d'aquestes despeses ha de realitzar-se mitjançant el sistema d'informació comptable.

Els projectes amb finançament afectat han d'estar identificats amb un codi únic i invariable al llarg de la seva vida i ha de determinar-se el seu coeficient de finançament (resultat de dividir la totalitat dels ingressos afectats a la realització d'una despesa per l'import total d'aquesta despesa).

El seu seguiment i control ha de permetre calcular en la liquidació del pressupost les desviacions de finançament que s'hagin produït com a conseqüència de desfases en el ritme d'execució de les despeses en relació als ingressos específics que les financen.

Quan la despesa amb finançament afectat s'executi en vàries anualitats, amb càrrec a més d'una aplicació pressupostària i el finançament afectat procedeixi de més d'un agent finançador, el seu seguiment i control es realitzarà per a cada anualitat, aplicació i agent.

Les desviacions de finançament per any i agent han de calcular-se per diferència entre els drets reconeguts nets per ingressos afectats i el producte del coeficient de finançament pel total d'obligacions reconegudes netes.

Les desviacions de finançament referides a l'exercici pressupostari (positives i negatives) ajusten el Resultat Pressupostari. Les desviacions de finançament acumulades al llarg del

període d'execució de la despesa amb finançament afectat és l'excés de finançament afectat, import que ajusta el Romanent de Tresoreria.

A data d'avui no és plena, en l'execució del Pressupost, la imputació de despeses i ingressos als diferents projectes afectats, projectes que no sempre estan identificats per un codi específic, tal i com preveu la Regla 43.1 de la ICAL, i els ajustos a la liquidació del Pressupost per desviacions de finançament afectat s'han de calcular realitzant actuacions complementàries de forma manual.

Si bé l'especificació per any i agent, en principi, no hauria de suposar grans diferències en l'import del romanent, no és menys cert que aquestes no es poden precisar exactament, amb les dades de què disposem, a la data d'emissió d'aquest informe.

Per a l'exercici 2007, caldria l'adaptació del sistema comptable a les especificacions que en matèria de despeses amb finançament afectat estableix la ICAL, essent fonamental la utilització de la codificació específica per a cada projecte.

Els romanents de crèdit

Els romanents de crèdit de l'exercici que es liquida pugen 113.265.201,91 euros i la seva composició és la següent:

a) Els saldos de disposicions
b) Els saldos d'autoritzacions.
c) Els saldos de crèdits

Els saldos de les disposicions són els romanents de crèdit compromesos, (61.743.158,17 euros).

Els saldos de les autoritzacions i els saldos de crèdit són els romanents de crèdit no compromesos (51.522.043,74 euros).

Els romanents de crèdits no anul·lats podran incorporar-se al pressupost de l'any següent, en els supòsits previstos en l'article 182 del RDL 2/2004, sempre que hi hagin els suficients recursos financers per a la seva incorporació.

Els romanents incorporats no afectats podran ser aplicats tan sols dins l'exercici pressupostari en el que s'acordi la incorporació.

Els crèdits que emparin projectes finançats amb ingressos afectats, s'hauran d'incorporar obligatòriament, llevat del cas que no s'iniciï o no es continuï l'execució de la despesa.

L'Estat de Tresoreria

Com document integrant de la liquidació del Pressupost, s'acompanya l'estat de tresoreria (Resum General de Tresoreria). Del mateix es desprèn l'existència de la tresoreria a l'inici i al final del període de l'any 2006, que comparades amb l'any anterior en resulta:

	Existències 2006	Existències 2005
INICIALS	278.224.877,97	87.793.670,91
FINALS	414.545.629,28	278.224.877,97

En aplicació dels articles 219 i 220 del RDL 2/2004, aquesta Intervenció General ha efectuat mensualment la verificació de les conciliacions entre els saldos comptables dels comptes integrats en el subgrup 57 "Tresoreria" de l'exercici 2006 i els saldos que es desprenen de la informació facilitada per les diferents entitats financeres.

Els drets de difícil o impossible realització

L'article 191.2 del RDL 2/2004, determina que la quantificació del romanent de tresoreria s'haurà de realitzar minorant els drets pendents de cobrament que es considerin de difícil o impossible realització.

La provisió que als efectes s'estableix, figura en el Balanç dins del grup 4, Creditors i Deutors, concretament en el compte 490 "Provisions per insolvències" que comprèn provisions per diferents conceptes d'ingressos, essent la més important, la provisió per ingressos tributaris i multes.

L'apartat 3 de l'article 103 del Reial Decret 500/90, preveu que per a la quantificació de la provisió, caldrà tenir en compte l'antiguitat dels deutes, el seu import, la naturalesa dels recursos en concret, els percentatges de recaptació tant en període voluntari com en executiva, així com d'altres criteris que cada Entitat Local pugui establir.

Els percentatges d'insolvència que s'han estimat han estat, per anys,

Any d'emissió dels tributs	% d'insolvència dels tributs pendents de cobrar en executiva	% d'insolvència sobre el total de les multes pendents de cobrar
2001 i anteriors	100 %	100 %
2002	100 %	100 %
2003	100 %	100 %
2004	80 %	80 %
2005	55 %	70 %
2006	35 %	65 %

Seguint el criteri d'aplicació d'aquests percentatges sobre el total de drets liquidats pendents de cobrament per anys, el total provisionat per ingressos tributaris i multes és de 281.359.000 euros.

Aquesta provisió juntament amb les provisions per altres conceptes d'ingressos, per import de 11.514.971,21 euros, queda fixada per a l'any 2006, la provisió per drets de difícil cobrament, en 292.873.971,21 euros.

Durant l'any 2006 s'han efectuat importants anul·lacions de drets tributaris i multes d'exercicis tancats, amb càrrec al saldo de la provisió per insolvències existent a 31 de desembre de 2005.

El Romanent de Tresoreria

En el Preàmbul de la ICAL, es configura el Romanent de Tresoreria com una magnitud de caràcter fonamentalment pressupostari, a diferència de la seva configuració anterior (en la ICAL de 1990) que era considerat com magnitud de caràcter essencialment financer.

El nou enfoc que la nova Instrucció dona al Romanent de Tresoreria, respon de manera més fidel al contingut que el RDL 2/2004, de 5 de març i el R.P. aprovat pel RD 500/90 de 20 d'abril atribueixen a aquesta magnitud, és a dir, recurs per a finançar despesa si és positiu i dèficit a finançar, si és negatiu.

Vist des d'aquest vessant, el Romanent de Tresoreria ve a ser l'acumulació de resultats pressupostaris d'exercicis anteriors, i no com en la ICAL de 1990, en que la seva magnitud indicava la liquidesa financera a curt termini.

La quantificació del Romanent de tresoreria, ve regulada en les Regles 81 a 86 de la ICAL, i en els articles 191.2 del RDL 2/2004 i 93.2 del RD 500/90.

Els components del Romanent de Tresoreria són:

Elements positius

- Fons líquids.
- Drets pendents de cobrament al final de l'exercici
  - del pressupost d'ingressos (Pressupost corrent)
  - de pressupostos d'ingressos (Pressupostos tancats)
  - d'operacions no pressupostàries
- Minorats amb els ingressos realitzats pendents d'aplicació definitiva i altres partides pendents d'aplicació, existents al final d'exercici.

Elements negatius

- Les obligacions pendents de pagament al final de l'exercici.
  - del pressupost de despeses (Pressupost corrent)
  - de pressupostos de despeses (Pressupostos tancats)
  - d'operacions no pressupostàries

- Minorades per l'existència, al final de l'exercici, de pagaments pendents d'aplicació definitiva o pagaments realitzats amb càrrec a bestretes de caixa fixa pendents de justificar.

El Romanent de Tresoreria total s'obté per la suma dels fons líquids més els drets pendents de cobrament, deduint les obligacions pendents de pagament, amb el detall que s'ha exposat.

El Romanent de Tresoreria disponible per a finançar despeses generals, es determina minorant el Romanent de Tresoreria total en l'import dels drets pendents de cobrament que al final de l'exercici es considerin de difícil o impossible realització i en l'excés de finançament afectat.

COMPONENTS	2006 (31.12)	2005 (31.12)
1. (+) FONS LÍQUIDS	**414.545.629,28**	**278.224.877,97**
2. (+) DRETS PENDENTS DE COBRAMENT	**568.111.824,68**	**605.821.087,27**
(+) del Pressupost Corrent	242.243.352,72	244.375.422,58
(+) de Pressupostos Tancats	333.099.142,13	378.804.991,51
(+) d'operacions no pressupostàries	2.007.608,15	2.530.406,58
(-) cobraments realitzats pendents d'aplicació definitiva.	9.238.278,32	19.889.733,40
3. (-) CREDITORS PENDENTS DE PAGAMENT	**450.100.774,75**	**448.168.575,43**
(+) del Pressupost Corrent	355.357.876,83	364.270.587,32
(+) de Pressupostos Tancats	11.046.656,78	14.864.962,32
(+) d'operacions no pressupostàries	83.696.241,14	68.921.850,28
(+) pagaments pendents de realitzar	0,00	111.175,51
(-) pagaments pendents d'aplicació definitiva	0,00	0,00
I. Romanent de Tresoreria total (1+2-3)	**532.556.679,21**	**435.877.389,81**
II. Saldos de dubtós cobrament	**292.873.971,21**	**279.821.971,21**
III. Excés de finançament afectat	**32.240.741,89**	**10.417.378,23**
IV. Romanent de Tresoreria per a despeses generals (I-II-III)	**207.441.966,11**	**145.638.040,37**

L'excés de finançament afectat està constituit per la suma de desviacions de finançament positives, acumulades al final de l'exercici. El mateix s'ha de destinar exclusivament a finançar els romanents de crèdit afectats, els quals s'han d'incorporar obligatòriament al Pressupost 2007, així com per a finançar generacions de crèdit l'any 2007 per ingressos afectats aplicats al Pressupost 2006 .

Variació dels passius financers

D'acord amb el que preveu l'article 166.1 d) del RDL 2/2004, s'adjunta l'annex núm. 3, on es presenta la variació dels passius financers en concepte d'endeutament financer, disposant la situació a l'inici de l'exercici 2006, les amortitzacions financeres realitzades durant l'any, el nou endeutament, i la situació final a 31 de desembre.

D'aquest estat se'n desprèn una disminució de l'endeutament financer a llarg termini durant l'any 2006 per valor de 87.146.755,14 euros, i és concretament l'amortització financera de l'any 2006. Durant l'any 2006 no ha estat necessari subscriure nou endeutament.

Finalment, s'informa que el capítol 9 "Variació de Passius financers" del Pressupost d'ingressos recull en el concepte 941 fiances a llarg termini totes les fiances a llarg termini constituïdes durant l'exercici (garanties d'elements urbanístics i guals). Així mateix les fiances a llarg termini pels mateixos conceptes, retornades, apareixen reflectides en el mateix concepte del Pressupost de despeses; ja que l'Ajuntament ha previst donar tractament pressupostari a les fiances a llarg termini.

Barcelona, 28 de febrer de 2007
L'INTERVENTOR GENERAL,

Ajuntament de Barcelona
Intervenció - Direcció

Antonio Muñoz Juncosa

AJUNTAMENT DE BARCELONA.
ESTAT D'EXECUCIÓ DELS INGRESSOS DEL PRESSUPOST A 31 DE DESEMBRE DE 2006
RESÚM PER CAPÍTOLS

Capítol d'ingressos		Previsió inicial (1)	Modificació de previsió (2)	Previsió definitiva (3)= (1+2)	% 3/1	Drets reconeguts nets (4)	% 4/3	Recaptat Líquid (5)	% 5/4	Pendent de cobrament (6) = (4-5)	% 6/4
Impostos directes	Cap. 1	651.355.000,00	0,00	651.355.000,00	100,0	680.228.895,24	104,4	642.702.069,46	94,5	37.526.825,78	5,5
Impostos indirectes	Cap. 2	68.509.100,00	0,00	68.509.100,00	100,0	72.043.857,38	105,2	68.837.221,03	95,5	3.206.636,35	4,5
Taxes i altres ingressos	Cap. 3	244.845.507,00	48.950.600,92	293.796.107,92	120,0	390.522.188,64	132,9	261.755.850,12	67,0	128.766.338,52	33,0
transferències corrents	Cap. 4	854.427.715,00	21.821.058,60	876.248.773,60	102,6	876.043.086,40	100,0	833.242.569,58	95,1	42.800.516,82	4,9
Ingressos patrimonials	Cap. 5	26.185.030,00	8.013.813,19	34.198.843,19	130,6	48.440.626,00	141,6	38.566.916,83	79,6	9.873.709,17	20,4
Total operacions corrents		1.845.322.352,00	78.785.472,71	1.924.107.824,71	104,3	2.067.278.653,66	107,4	1.845.104.627,02	89,3	222.174.026,64	10,7
Venda d'inversions reals	Cap. 6	21.000.000,00	36.233.828,09	57.233.828,09	272,5	57.352.808,81	100,2	57.233.828,09	99,8	118.980,72	0,2
Transferències de capital	Cap. 7	34.360.550,00	22.740.764,24	57.101.314,24	166,2	41.437.532,56	72,6	21.487.187,20	51,9	19.950.345,36	48,1
Variació d'actius financers	Cap. 8	0,00	47.667.413,73	47.667.413,73	>100,0	0,00	0,0	0,00	0,0	0,00	0,0
Variació passius financers	Cap. 9	35.000.000,00	1.330.000,00	36.330.000,00	103,8	(1) 10.896.916,49	30,0	10.896.916,49	100,0	0,00	0,0
Total operacions de capital		90.360.550,00	107.972.006,06	198.332.556,06	219,5	109.687.257,86	55,3	89.617.931,78	81,7	20.069.326,08	18,3
TOTAL INGRESSOS		1.935.682.902,00	186.757.478,77	2.122.440.380,77	109,6	2.176.965.911,52	102,6	1.934.722.558,80	88,9	242.243.352,72	11,1

(1) Fiances constituïdes a llarg termini

Ajuntament de Barcelona
Intervenció - Direcció

AJUNTAMENT DE BARCELONA
ESTAT D'EXECUCIÓ DE DESPESES DEL PRESSUPOST A 31 DE DESEMBRE DE 2006
RESÚM PER CAPÍTOLS

Capítol de despeses		Crèdit Inicial (1)	Modificació de crèdit (2)	Crèdit definitiu (3)	% 3/1	Despesa autoritzada (4)	% 4/3	Despesa comprometa (5)	% 5/3	Obligació reconeguda (6)	% 6/3	Pagament efectuat (7)	% 7/6
Remuneracions de personal	Cap. 1	301.909.087,00	10.844.771,99	312.753.858,99	103,6	311.614.797,80	99,6	301.614.797,80	96,4	301.558.786,16	96,4	298.843.991,52	99,1
Compres de béns i serveis	Cap. 2	374.999.462,65	48.804.400,01	423.803.862,66	113,0	414.653.089,89	97,8	410.224.851,74	96,8	405.040.552,36	95,6	283.912.856,73	70,1
Interessos	Cap. 3	44.871.677,96	-1.221.828,00	43.649.849,96	97,3	35.351.687,35	81,0	35.351.687,35	81,0	35.351.687,35	81,0	35.341.917,55	100,0
Transferències corrents	Cap. 4	622.531.919,25	28.236.853,52	650.768.772,77	104,5	646.007.306,48	99,3	643.753.252,46	98,9	642.939.089,96	98,8	559.727.714,55	87,1
Total operacions corrents		1.344.312.146,86	86.664.197,52	1.430.976.344,38	106,4	1.407.626.881,52	98,4	1.390.944.589,35	97,2	1.384.890.115,83	96,8	1.177.826.480,35	85,0
Inversions reals	Cap. 6	383.178.578,00	-203.005.099,28	180.173.478,72	47,0	174.342.457,01	96,8	169.707.630,46	94,2	151.004.305,56	83,8	106.213.606,20	70,3
Transferències de capital	Cap. 7	118.045.422,00	304.756.380,53	422.801.802,53	358,2	421.928.338,01	99,8	421.928.338,01	99,8	384.942.978,26	91,0	281.619.422,89	73,2
Variació d'actius financers	Cap. 8	3.000.000,00	-2.988.000,00	12.000,00	0,4	12.000,00	100,0	12.000,00	100,0	12.000,00	100,0	12.000,00	100,0
Variació passius financers	Cap. 9	87.146.755,14	1.330.000,00	88.476.755,14	101,5	88.325.779,21	99,8	88.325.779,21	99,8	(2) 88.325.779,21	99,8	88.145.792,59	99,8
Total operacions de capital		591.370.755,14	100.093.281,25	691.464.036,39	116,9	684.608.574,23	99,0	679.973.747,68	98,3	624.285.063,03	90,3	475.990.821,68	76,2
TOTAL DESPESES		1.935.682.902,00	186.757.478,77	2.122.440.380,77	109,6	2.092.235.455,75	98,6	2.070.918.337,03	97,6	2.009.175.178,86	94,7	1.653.817.302,03	82,3

(2) Amortitzacions financeres: 87.146.755,14 € i Retorn de fiances a llarg termini: 1.179.024,07 €

ANNEX núm. 1

AJUNTAMENT DE BARCELONA.
ESTAT D'EXECUCIÓ D'INGRESSOS A 31 DE DESEMBRE DE 2006
AGRUPACIÓ D'EXERCICIS TANCATS

Exercicis tancats	Saldo inicial (1)	Rectificacions (2)	Drets anul·lats i cancelats (3)	Drets liquidats nets (4) = (1+2-3)	Recaptat (5)	% 5/4	Total drets pendent de cobrament (6) = (4-5)
2.001	126.535.628,81	-2.392.631,95	17.922.772,59	106.220.224,27	19.606.868,94	18,5	86.613.355,33
2.002	34.886.231,34	-1.142.008,26	3.418.968,32	30.325.254,76	2.176.744,47	7,2	28.148.510,29
2.003	55.488.447,30	-1.454.453,16	15.094.247,19	38.939.746,95	3.626.622,03	9,3	35.313.124,92
2.004	161.894.684,06	6.073.881,66	22.122.904,10	145.845.661,62	79.502.144,67	54,5	66.343.516,95
2.005	244.375.422,58	-1.428.647,77	11.224.659,03	231.722.115,78	115.041.481,14	49,6	116.680.634,64
TOTAL	623.180.414,09	-343.859,48	69.783.551,23	553.053.003,38	219.953.861,25	39,8	333.099.142,13

AJUNTAMENT DE BARCELONA.
ESTAT D'EXECUCIÓ DE DESPESES A 31 DE DESEMBRE DE 2006
AGRUPACIÓ D'EXERCICIS TANCATS

Exercicis tancats	Saldo inicial (1)	Rectificacions (2)	Obligacions reconegudes (3) = (1-2)	Pagaments realitzats (4)	% 4/3	Pendent de pagament (5) = (3-4)
2.001	426.475,95	0,00	426.475,95	0,00	0,0	426.475,95
2.002	264.505,80	38.021,30	226.484,50	39.139,56	17,3	187.344,94
2.003	4.400.322,06	46.759,30	4.353.562,76	2.297.920,40	52,8	2.055.642,36
2.004	9.720.487,53	672.424,83	9.048.062,70	9.004.131,22	99,5	43.931,48
2.005	364.270.587,32	11.469,31	364.259.118,01	355.925.855,96	97,7	8.333.262,05
TOTAL	379.082.378,66	768.674,74	378.313.703,92	367.267.047,14	97,1	11.046.656,78

Ajuntament de Barcelona
Intervenció - Direcció

ANNEX núm. 2

VARIACIÓ NETA DELS PASSIUS FINANCERS (endeutament financer)

Descripció de l'operació		Inici	Venciment	Situació inicial a 1/1/2006 en euros	Amortitzacions financeres	Nou endeutament	Situació final a 31/12/2006 en euros
Emissió 1997 Abril	Ptes. 20.000 MM	06-may-97	06-may-07	120.202.420,00			120.202.420,00
Emissió 2004 Març	Euros 100 MM	30-mar-04	30-mar-11	100.000.000,00			100.000.000,00
Dexia Banco Local	Ptes. 7.000 MM	22-jul-96	22-jul-06	42.070.847,31	42.070.847,31		0,00
Société Generale	Ptes. 10.000 MM	29-jul-96	29-jul-16	60.101.210,44			60.101.210,44
Banco de Crédito Local	Ptes. 10.000 MM	27-feb-01	12-nov-08	48.080.968,35			48.080.968,35
Banco de Crédito Local	Ptes. 7.000 MM	23-dic-98	23-dic-10	42.070.847,31			42.070.847,31
BBV-La Caixa	Ptes. 5.000 MM	16-jun-00	04-may-10	13.522.772,36	3.005.060,52		10.517.711,84
Banco de Crédito Local	Ptes. 7.000 MM	05-sep-01	05-sep-06	42.070.847,31	42.070.847,31		0,00
Banco de Crédito Local	Ptes. 13.000 MM	05-sep-01	05-sep-31	78.131.573,56			78.131.573,56
Dexia Banco Local	Ptes. 10.000 MM	14-sep-01	15-sep-08	60.101.210,44			60.101.210,44
Banco Europeu d'Inversions	Euros 90 MM	15-dic-02	15-sep-23	90.000.000,00			90.000.000,00
B.Bilbao Vizcaya Argentaria	Euros 50 MM	09-abr-03	31-mar-10	50.000.000,00			50.000.000,00
Caixa Galicia	Euros 12 MM	22-ene-04	24-nov-13	12.000.000,00			12.000.000,00
B.S.C.H.	Euros 30 MM	26-nov-04	26-nov-10	30.000.000,00			30.000.000,00
B.Bilbao Vizcaya Argent.	Euros 20 MM	23-dic-05	23-dic-10	20.000.000,00			20.000.000,00
Col·locació privada	Euros 60 MM	14-ene-99	14-ene-09	60.000.000,00			60.000.000,00
Col·locació privada	Euros 50 MM	24-mar-99	24-mar-09	50.000.000,00			50.000.000,00
Col·locació privada	Euros 90 MM	18-abr-02	18-abr-12	90.000.000,00			90.000.000,00
Col·locació privada	Euros 60 MM	27-may-04	24-may-14	60.000.000,00			60.000.000,00
HSBC Trinkaus & Burk.	Euros 80 MM	28-ene-05	28-ene-15	80.000.000,00			80.000.000,00
		TOTALS		1.148.352.697,08	87.146.755,14	0,00	1.061.205.941,94

Seguint la ICAL, el total endeutament financer existent a 31 de desembre figura en el balanç distribuit en deutes a curt termini (la part de venciment l'any 2007) per import de 133.725.192,36 € i en els comptes comptables d'endeutament a llarg termini, la resta, 927.480.749,58€

Descripció de l'operació		Inici	Venciment	Situació final a 31/12/2006 en euros	Traspas a curt termini	Situació final segons balanç en euros
Emissió 1997 Abril	Ptes. 20.000 MM	06-may-97	06-may-07	120.202.420,00	120.202.420,00	0,00
Emissió 2004 Març	Euros 100 MM	30-mar-04	30-mar-11	100.000.000,00		100.000.000,00
Dexia Banco Local	Ptes. 7.000 MM	22-jul-96	22-jul-06	0,00		0,00
Société Generale	Ptes. 10.000 MM	29-jul-96	29-jul-16	60.101.210,44		60.101.210,44
Banco de Crédito Local	Ptes. 10.000 MM	27-feb-01	12-nov-08	48.080.968,35		48.080.968,35
Banco de Crédito Local	Ptes. 7.000 MM	23-dic-98	23-dic-10	42.070.847,31	10.517.711,84	31.553.135,47
BBV-La Caixa	Ptes. 5.000 MM	16-jun-00	04-may-10	10.517.711,84	3.005.060,52	7.512.651,32
Banco de Crédito Local	Ptes. 7.000 MM	05-sep-01	05-sep-06	0,00		0,00
Banco de Crédito Local	Ptes. 13.000 MM	05-sep-01	05-sep-31	78.131.573,56		78.131.573,56
Dexia Banco Local	Ptes. 10.000 MM	14-sep-01	15-sep-08	60.101.210,44		60.101.210,44
Banco Europeu d'Inversions	Euros 90 MM	15-dic-02	15-sep-23	90.000.000,00		90.000.000,00
B.Bilbao Vizcaya Argentaria	Euros 50 MM	09-abr-03	31-mar-10	50.000.000,00		50.000.000,00
Caixa Galicia	Euros 12 MM	22-ene-04	24-nov-13	12.000.000,00		12.000.000,00
B.S.C.H.	Euros 30 MM	26-nov-04	26-nov-10	30.000.000,00		30.000.000,00
B.Bilbao Vizcaya Argent.	Euros 20 MM	23-dic-05	23-dic-10	20.000.000,00		20.000.000,00
Col·locació privada	Euros 60 MM	14-ene-99	14-ene-09	60.000.000,00		60.000.000,00
Col·locació privada	Euros 50 MM	24-mar-99	24-mar-09	50.000.000,00		50.000.000,00
Col·locació privada	Euros 90 MM	18-abr-02	18-abr-12	90.000.000,00		90.000.000,00
Col·locació privada	Euros 60 MM	27-may-04	24-may-14	60.000.000,00		60.000.000,00
HSBC Trinkaus & Burk.	Euros 80 MM	28-ene-05	28-ene-15	80.000.000,00		80.000.000,00
		TOTALS		1.061.205.941,94	133.725.192,36	927.480.749,58

Ajuntament de Barcelona

Intervenció - Direcció

Memòria justificativa del cost i rendiment dels serveis públics i del grau de compliment dels objectius

1. NOTA PRÈVIA

Aquesta memòria es basa en el compte de resultats, el quadre de finançament i la liquidació del pressupost de l'Ajuntament de Barcelona de l'exercici 2006. Els indicadors utilitzats són els definits en l'apartat 21 del model de Memòria establert en la Instrucció del Model Normal de Comptabilitat Local, aprovat per l'Ordre EHA/4041/2004, de 23 de novembre, i emprant dades de la comptabilitat pressupostària.

2. EVOLUCIÓ ECONÒMICO-FINANCERA DE 2006

L'evolució econòmico-financera presenta les dades de la comptabilitat patrimonial de l'Ajuntament de Barcelona, basades en el principi de meritació. Aquests comptes, a més de la preceptiva fiscalització a càrrec de l'Interventor d'acord amb el RDL 2/2004 LRHL, han estat auditats per un auditor extern independent d'acord amb el que s'estableix a la Carta Municipal de Barcelona.

2.1. EVOLUCIÓ ECONÒMICO-FINANCERA

Milions d'euros	2005	2006	Variació (%)
Ingressos corrents	1.906	2.040	7,0%
Despeses corrents	1.373	1.470	7,1%
Estalvi brut	**533**	**570**	**6,9%**
Ingressos de capital	44	99	126,2%
Despeses de capital	458	536	17,1%
Superàvit	**119**	**133**	**11,8%**
Variació de tresoreria	-60	-45	-24,7%
Variació neta del deute	-58	-87	49,5%
Deute total	**1.148**	**1.061**	**-7,6%**

Font: Compte de resultats i quadre de finançament

L'estalvi brut ha estat de 570 milions d'euros, un 6,9% superior al de l'any 2005. Aquest estalvi brut, juntament amb els ingressos de capital obtinguts, han permès augmentar les despeses de capital en un 17% i alhora reduir l'endeutament total en més de 87 milions d'euros.

2.2. INGRESSOS CORRENTS

Els ingressos locals representen el 56,6% dels ingressos corrents i les transferències corrents el 43,4% restant. L'any 2006 els ingressos corrents han augmentat un 7,0%. Aquest creixement es desglossa en un augment dels impostos locals de l'1,8%, de les transferències corrents del 8,5% i de la resta dels ingressos locals exclosos els financers del 12,9%. Els ingressos financers s'han multiplicat per tres conseqüència del volum de fons líquids i de la seva gestió activa.

Estructura dels ingressos corrents 2006

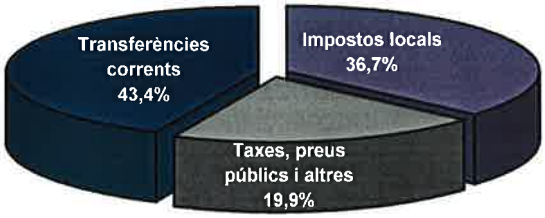

En el següent quadre es mostra l'evolució dels ingressos corrents de 2005 i 2006:

Milions d'euros	2005	2006	Variació (%)
Impost sobre béns immobles	348	373	7,2%
Impost sobre activitats econòmiques	94	97	2,8%
Impost sobre vehicles	74	75	1,9%
Impost sobre construccions	34	38	11,6%
Impost sobre l'increment del valor dels terrenys	93	84	-10,0%
Cessió de tributs de l'Estat	93	83	-11,2%
Total impostos locals	**736**	**749**	**1,8%**
Altres ingressos tributaris: taxes	154	155	0,9%
Vendes de béns i prestacions de serveis	35	38	8,5%
Altres ingressos ordinaris	162	203	25,3%
Total ingressos locals	**1.087**	**1.146**	**5,4%**
Fons complementari de finançament	701	756	7,9%
Altres transferències corrents	115	129	11,9%
Total transferències corrents	**816**	**885**	**8,5%**
Ingressos financers	3	9	202,5%
Total ingressos corrents	**1.906**	**2.040**	**7,0%**

Quant als impostos locals, els ingressos recaptats per l'impost sobre bens immobles –l'impost més

important - han superat els 373 milions d'euros, amb un creixement del 7,2%. Aquest increment ve donat per l'aplicació gradual, tal com preveu la legislació vigent, dels nous valors cadastrals aprovats al 2001, ja que el tipus impositiu no s'ha modificat –per l'any 2006 ha estat el 0,75% del valor cadastral, amb caràcter general, i el 0,85% pel 10% dels immobles no residencials amb major valor cadastral. Cal destacar l'augment de l'impost sobre construccions degut, en part, a una major activitat inspectora de les obres majors, i la disminució de l'impost sobre l'increment del valor dels terrenys que obeeix a un menor nombre de transaccions.

Els ingressos per la Cessió de tributs de l'Estat han disminuït un 11,2% en relació als de 2005, degut a la redistribució entre aquest concepte i el Fons complementari de finançament, un cop determinada la liquidació definitiva de 2004 del nou sistema de participació en els tributs de l'Estat (regulat pel RDL 2/2004, de 5 de març, pel que s'aprova el text refós de la Llei reguladora de les Hisendes Locals).

2.3. DESPESES CORRENTS

Les despeses corrents han augmentat el 7,1%, una dècima per sobre dels ingressos corrents.

Estructura del les despeses corrents 2006



En el següent quadre es mostra l'evolució de les despeses corrents de 2005 i 2006:

Milions d'euros	2005	2006	Variació (%)
Despeses de personal	293	306	4,2%
Treballs, subministraments i serveis exteriors	415	430	3,7%
Transferències corrents	576	644	11,8%
Provisió d'insolvències	54	54	0,2%
Despeses financeres	35	36	3,0%
Total despeses corrents	**1.373**	**1.470**	**7,1%**

2.4. OPERACIONS DE CAPITAL I SUPERÀVIT DE L'EXERCICI

L'any 2006 les despeses de capital han augmentat un 17,1% en relació a l'any anterior. Aquest increment s'ha vist parcialment compensat per uns ingressos de capital de 99 milions d'euros, més del doble que un any abans. El 58% d'aquests ingressos provenen d'operacions de patrimoni i el 42% restant de transferències de capital rebudes de l'Estat (38,7%), la Generalitat (18,8%), la Diputació (33,9%) i la Unió Europea (8,7%).

Pel que fa a les operacions de patrimoni, 38 milions d'euros han estat vendes a d'altres Administracions Públiques (Generalitat de Catalunya i Tresoreria General de la Seguretat Social) per la construcció d'oficines administratives o centres per la prestació de serveis públics; 12,5 milions d'euros corresponen a la venda de sòl per a la construcció d'habitatge protegit; 3,7 milions d'euros provenen d'operacions urbanístiques (reversions, vendes de finques no edificables als propietaris colindants, indemnitzacions substitutòries d'edificabilitat i vendes derivades de projectes de reparcel·lació); 1,4 milions d'euros han estat el resultat de la venda de places d'aparcament; i la resta, 1,8 milions d'euros corresponen, bàsicament, a diferències de valoració positives d'operacions de permuta.

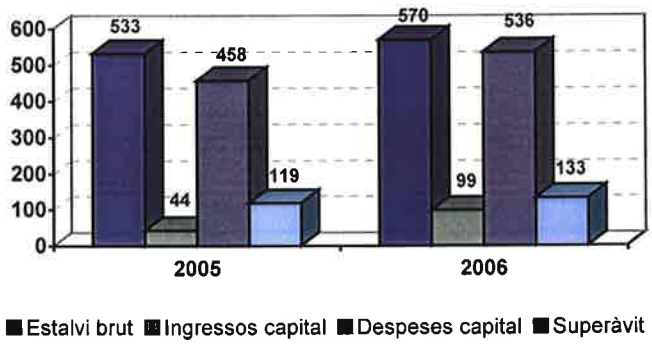

L'Ajuntament de Barcelona ha obtingut l'any 2006 un superàvit, abans d'operacions financeres, de 133 milions d'euros, un 11,8% més que un any abans. El conjunt de les corporacions locals van obtenir l'any 2006 un dèficit que representa el 0,21% del producte interior brut espanyol, un 50% superior al de 2005 (Font: Ministeri d'Economia i Hisenda – www.mineco.es).

3. PRESSUPOST LIQUIDAT DE 2006

3.1. RESULTAT PRESSUPOSTARI

L'augment dels ingressos corrents mig punt percentual per sobre de les despeses corrents ha permès que l'estalvi brut augmenti l'any 2006 un 8,4%. Alhora, l'increment de les depeses de capital en un 17%, combinat amb l'obtenció de més del doble d'ingressos de capital que un any abans, ha fet que les inversions netes únicament hagin crescut un 5,6%. Aquest fet ha permès obtenir un superàvit abans d'operacions financeres de 245 milions d'euros, un 14,1% superior al de 2005. Aquest superàvit ha permès reduir l'endeutament financer en 87 milions d'euros i obtenir un superàvit pressupostari de 168 milions, amb un increment del 6,2% respecte l'any 2005.

Milions d'euros	2005	2006	Variació (%)
Ingressos corrents	1.925	2.067	7,4%
Despeses corrents	1.296	1.385	6,9%
Estalvi brut	629	682	8,4%
Ingressos de capital	44	99	124,5%
Despeses de capital	458	536	17,0%
Superàvit abans d'operacions financeres	215	245	14,1%
Operacions financeres	-57	-77	35,9%
Superàvit pressupostari	158	168	6,2%

3.2. DESPESES CORRENTS PER ACTIVITAT

Evolució de les despeses corrents per activitat:

Milions d'euros	2005	2006	Variació (%)
Serveis a les persones	300	331	10,4
Espai públic	308	336	9,0
Seguretat, transport i mobilitat	242	265	9,2
Habitatge i urbanisme (1)	60	64	7,5
Promoció econòmica, participació i serveis comunitaris	70	84	19,5
Transferències a altres administracions	70	73	3,9
Serveis generals	203	197	-3,0
Despeses financeres	42	35	-16,1
Despeses corrents	**1.296**	**1.385**	**6,9**

(1) En tractar-se de la liquidació del pressupost individual de l'Ajuntament de Barcelona, no inclou les despeses del PMH, BAGURSA ni el Grup BIMSA.

L'índex de preus al consum (IPC) ha augmentat l'any 2006 un 2,7%. Les despeses corrents han augmentat, en general, 2,5 vegades aquesta taxa d'inflació. La disminució de les depeses financeres (-16%) i de les despeses dels serveis generals (-3%), ha fet possible que la resta de despeses corrents per activitats augmentin entre 2,7 i 7 vegades la taxa d'inflació, permetent la millora dels serveis prestats als ciutadans.

En el següent gràfic observem l'estructura de les despeses corrents l'any 2006. L'Ajuntament de Barcelona ha destinat més del 67% de les despeses corrents als serveis a les persones, la millora de l'espai públic i a la seguretat, la mobilitat i el transport públic. El 15% d'aquestes despeses corrents estan descentralitzades territorialment, i són gestionades pels districtes, que en destinen més del 58% als serveis a les persones i la millora de l'espai públic.

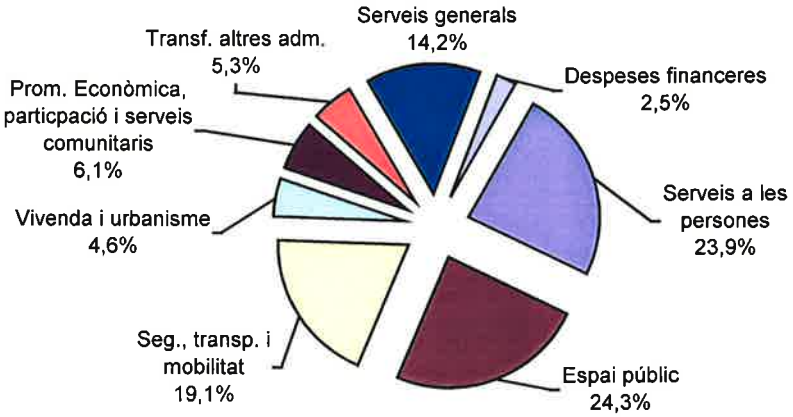

3.3. INDICADORS FINANCERS I PATRIMONIALS

A continuació s'analitzen els indicadors referents a la liquiditat immediata, la solvència a curt termini i el deute financer per habitant.

Indicador		2005	2006	Var.%
Liquiditat "Fons líquids / Obligacions pendents de pagament"	%	62,1	92,1	48,3
Solvència a curt termini (1) "(Fons líquids + Drets pendents cobrament) / Obligacions pendents pagament"	%	134,8	153,3	13,7
Deute financer per habitant "Deute a 31.12 / Nre. d'habitants a 1.1" (2)	€	720,8	660,9	-8,3

(1) Pel seu càlcul, s'han descomptat dels drets pendents de cobrament els saldos de dubtós cobrament.
(2) Habitants a Barcelona: 1.1.2005 (1.593.075) i 1.1.2006 (1.605.602).Font: Institut Nacional d'Estadística (www.ine.es)

La liquiditat de l'Ajuntament de Barcelona a 31 de desembre de 2006 és un 48,3% superior a la d'un any abans, permetent pagar el 92% de les obligacions pendents de pagament. Si als fons líquids s'afegeixen els drets pendents de cobrament – tot i descomptant els saldos de dubtós cobrament -, el volum obtingut, supera en 1,5 vegades les obligacions pendents de pagament, un 13,7% més que l'any anterior.

Quant a l'endeutament de l'Ajuntament de Barcelona, a 31 de desembre de 2006 era de 1.061 milions d'euros, un 7,6% inferior a l'endeutament a 31 de desembre de 2005. Aquesta reducció, juntament amb el lleu augment de la població (un 0,8%), ha permès reduir l'endeutament financer per habitant en un 8,3%. Si a aquest endeutament li sumem el deute financer dels ens comercials, el deute total consolidat de l'Ajuntament de Barcelona a 31 de desembre de 2006 es situa en 1.179 milions d'euros, 73 milions menys que un any abans.

En el següent gràfic es compara el **deute financer per habitant (en euros)** de les ciutats espanyoles amb més de 500.000 habitants.

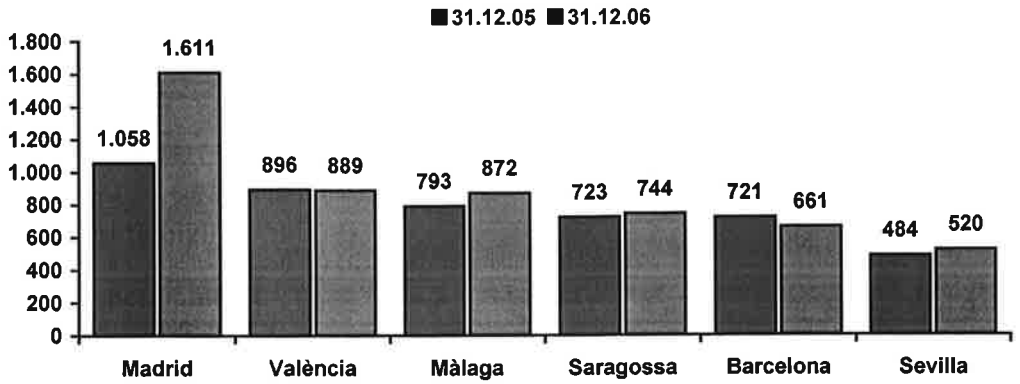

Font: Banc d'Espanya, Butlletí estadístic 03/2007 (www.bde.es) i Institut Nacional d'Estadística, dades de població a 1.1 (www.ine.es).

3.4. INDICADORS PRESSUPOSTARIS

■ **Del Pressupost corrent:**

Indicador		2005	2006	Var.%
Execució del pressupost de despesa "Obligacions reconegudes netes / Crèdits definitius"	%	95,9	94,7	-1,3
Realització de pagaments "Pagaments líquids / Obligacions reconegudes netes"	%	80,9	82,3	1,7
Despeses totals per habitant "Despeses totals (1) / Nre. d'habitants a 1.1"	€	1.201,1	1.251,4	4,3
Despeses de capital per habitant "Despeses de capital (1) (Cap. VI i VII) / Nre. d'habitants a 1.1"	€	287,2	333,8	16,2
Esforç inversor "Despeses de capital (1) (Cap. VI i VII) / Despeses totals (1)"	%	23,9	26,7	11,4
Període mitjà de pagament "(Obligacions pendents de pagament / Obligacions reconegudes netes) * 365"	Dies	69	65	-7,0
Execució del pressupost d'ingressos "Drets reconeguts nets / Previsions definitives"	%	103,8	102,6	-1,2
Realització de cobraments "Recaptació neta / Drets reconeguts nets"	%	88,7	88,9	0,2
Autonomia "Drets reconeguts nets (excloent-ne els passius financers) / Drets reconeguts nets"	%	95,1	99,5	4,6
Autonomia fiscal "Drets reconeguts nets (tributaris) / Drets reconeguts nets"	%	52,2	52,5	0,5
Període mitjà de cobrament (2) "(Drets pendents de cobrament / Drets reconeguts nets) * 365"	Dies	55	54	-0,8
Superàvit (dèficit) per habitant "Resultat pressupostari ajustat / Nre. d'habitants a 1.1"	€	113,3	113,4	0,1
Contribució del pressupost al romanent de tresoreria "Resultat pressupostari ajustat / Romanent de Tresoreria per despeses generals"	%	124,0	87,8	-29,2

(1) Obligacions reconegudes netes
(2) Dels drets de cobrament imputats als Capítols I a III.

L'any 2006 s'ha executat el 94,7% de les despeses pressupostades (95,9% en el 2005), assolint un percentatge de pagaments del 82,3%, un 1,7% més que un any abans. Si analitzem l'evolució del crèdit definitiu en relació al crèdit inicial, podem observar com l'any 2006 ha estat un 9,6% superior (un 6,8% l'any 2005). Aquest increment del crèdit definitiu està condicionat a la generació de majors ingressos. Per tant, en la mesura que aquest majors ingressos s'han generat al final de l'exercici ha dificultat la possibilitat d'una major execució del pressupost en l'exercici corrent (aquest crèdit definitiu no executat es pot incorporar en l'exercici següent via remanents de crèdit).

No obstant, si tenim en compte que l'objectiu financer és reduir el màxim possible el cost financer del deute, procurant assumir un risc raonable i, per tant, que el nivell d'execució pressupostari de les despeses financeres sigui el menor possible, veurem com el percentatge d'execució pressupostària es pot interpretar millor si s'exclouen del càlcul les despeses financeres. Calculada amb aquest criteri, l'execució del pressupost de despesa s'ha situat l'any 2006 en el 95% (un 96,4% l'any 2005). Aquest menor percentatge respon a un increment del crèdit definitiu respecte el crèdit inicial del 9,9% (188 milions d'euros) l'any 2006, un 40% més que l'any 2005, que va representar un 7,4% (134 milions d'euros). Per contra, les Obligacions reconegudes netes han crescut, en relació al crèdit inicial un 4,4% (83 milions d'euros), restant obligacions no compromeses, o disposades i no obligades per un import de 105 milions d'euros, un 50% més que l'any 2005.

En altres termes, aquestes dades reflecteixen com l'increment en la generació de majors ingressos i un major estalvi de despeses financeres en relació a l'any 2005 han permès modificacions pressupostàries que han possibilitat un increment del pressupost definitiu de despesa respecte el crèdit inicial d'un 9,9%. El fet que aquestes modificacions pressupostàries, fruit d'una gestió prudent, es materialitzin majoritàriament en el darrer trimestre de l'any, han fet que l'execució del pressupost de despesa s'hagi situat en el mencionat 95%, fruit de la manca de capacitat temporal d'execució d'aquest major pressupost disponible.

Amb tot, l'execució del pressupost 2006 ha permès un increment de la despesa per habitant del 4,3% en relació a l'any anterior. Aquesta despesa s'ha assolit mantenint un grau d'autonomia del 99,5%, és a dir, sense recórrer a l'endeutament i mantenint una autonomia fiscal (relació entre els drets reconeguts per impostos i taxes i els drets reconeguts totals) del 52,5%, tres dècimes superior a la de l'any 2005. Aquesta autonomia fiscal, tenint en compte únicament els impostos directes i indirectes, es situa l'any 2006 en el 34,6% (un 35,6% l'any 2005).

La política de pagament de l'Ajuntament de Barcelona és a dos mesos. El període mitjà de pagaments per l'any 2006 s'ha situat en 65 dies. Quant als cobraments, el període mitjà s'ha situat en 54 dies.

Pel que fa als ingressos, les previsions definitives d'ingressos de l'any 2006 han estat un 6,4% superiors a les de l'any 2005, amb un creixement dels drets reconeguts nets del 5,2%. Si excloem del càlcul els passius financers, els drets reconeguts nets s'han incrementat un 10%. Pel que fa a l'execució del pressupost d'ingressos, ha estat un 1,2% inferior a la de l'any 2005. Aquesta lleu reducció ha estat marcada per la no execució del nou endeutament pressupostat inicialment (35

milions d'euros), gràcies al comportament de la resta dels ingressos. Si no es tingués en compte aquest import, l'execució dels ingressos hauria augmentat prop de l'1%.

■ Dels Pressupostos tancats:

En relació als exercicis pressupostaris tancats, l'any 2006 s'han pagat el 97,1% de les obligacions pendents, restant pendent de pagament un import d'11 milions d'euros, que corresponen a transferències corrents (64%), inversions (6%), transferències de capital (12%) i ampliacions de capital (18%).

Pel que fa a la realització de cobraments, l'exercici 2006 s'ha recaptat el 39,8% dels drets reconeguts nets. Les anul·lacions i cancel·lacions de drets han representat un 11% del saldo inicial de drets. Dels 333 milions d'euros pendents de cobrament d'exercicis anteriors, 299,9 milions corresponen a ingressos fiscals, 31,5 milions a transferències corrents i de capital i 1,6 milions a ingressos patrimonials i venda d'inversions. La dotació per ingressos de dubtós cobrament a 31 de desembre de 2006 és de 292,8 milions d'euros.

Indicador		2005	2006	Var.%
Realització de pagaments "Pagaments / Saldo inicial d'obligacions (± modificacions i cancel·lacions)"	%	94,5	97,1	2,7
Realització de cobraments "Cobraments / Saldo inicial de drets (± modificacions i cancel·lacions)"	%	23,6	39,8	68,6

4. INDICADORS DE GESTIÓ

■ Indicadors de cost

En aquest apartat es consideren serveis que es financen majoritàriament a càrrec del pressupost municipal. S'ha seleccionat, per cada àrea d'activitat de l'Ajuntament de Barcelona, aquells indicadors més representatius.

- Serveis personals: atenció social primària, escoles bressol i biblioteques.
- Serveis urbans i medi ambient: neteja, recollida de residus, enllumenat i manteniment d'espais verds públics.
- Seguretat i mobilitat: guàrdia urbana
- Serveis generals: recaptació de tributs i atenció al ciutadà

Cost dels serveis per habitant:

	Cost total, milers d'€		Cost del servei per habitant (€)	
	2005	2006	2005	2006
Atenció social primària	38.215	45.366	24,0	28,3
Escoles bressol	21.570	22.295	13,5	13,9
Biblioteques	11.166	12.225	7,0	7,6
Neteja viària	80.404	90.648	50,5	56,5
Recollida de residus	71.302	80.386	44,8	50,1
Enllumenat (consum elèctric)	9.230	8.564	5,8	5,3
Manteniment d'espais verds	45.683	49.503	28,7	30,8
Guàrdia urbana	114.508	122.161	71,9	76,1
Recaptació de tributs	26.857	28.600	16,9	17,8
Oficines d'atenció al ciutadà	7.365	13.170	4,6	8,2

Determinades dades de l'exercici 2005 s'han actualitzat amb la millor informació disponible, especialment en el cas dels indicadors de Serveis urbans i medi ambient:

- La neteja viària i la recollida de residus són serveis contractats a tercers i la seva facturació es conjunta. Per l'any 2005, la modificació de la distribució del cost entre neteja i recollida de residus respon a una revisió de la imputació dels costos, que té en compte, com marca la ICAL, a més dels costos directes del servei, tots aquells imputables a l'activitat.

- El cost d'enllumenat inclou el cost del consum elèctric sota rebut de l'enllumenat viari, artístic i dels túnels de la ciutat. El cost de l'any 2005 inclou el cost del consum d'anys anteriors ocasionats per quadres elèctrics que per diversos motius no es podien regularitzar en la pòlissa de contractació. El cost del consum efectiu de l'any 2005 va ser de 8.444 milers d'euros, equivalents a 5,3€ per habitant.

Quant a les oficines d'atenció al ciutadà, l'increment de cost del l'any 2006 respon a la inclusió de les despeses del personal d'aquest servei gestionades pels districtes. Si s'exclouen, per oferir un indicador homogeni amb el presentat per l'exercici 2005, el cost total del servei és de 8.398 milers d'euros, és a dir, 5,2€ per habitant (el cost per prestació es situaria en 6,9€).

Cost dels serveis per prestació:

	Definició de prestació	Unitats		Cost del servei per prestació(€)	
		2005	2006	2005	2006
Atenció social primària	Nre. d'atencions prestades	137.890	144.099	277,1	314,8
Escoles bressol	Nre. matriculacions	3.209	3.304	6.721,7	6.747,9
Biblioteques	Nre. d'usuaris	4.421.266	4.896.978	2,5	2,5
Neteja viària	Metres lineals netejats	1.200.000	1.200.000	67,0	75,5
Recollida de residus	Tones recollides	858.868	849.332	83,0	94,6
Enllumenat (consum elèctric)	Mwh	114.200	102.170	80,8	83,8
Manteniment d'espais verds	m^2	10.422.976	10.518.252	4,4	4,7
Guàrdia urbana	Incidències gestionades	326.087	329.712	351,4	370,5
Recaptació de tributs	Recaptació (milers d'euros)	946.670	997.385	0,0284	0,0287
Oficines d'atenció al ciutadà	Nre. d'atencions	1.315.555	1.220.279	5,6	10,8

Pel que fa a l'indicador de recollida de residus, l'any 2006 s'ha produït una revisió de les sèries històriques com a conseqüència de la revisió del Programa Metropolità de Gestió de Residus Municipals. Del total de les tones recollides, la recollida selectiva ha estat de 253.839 i 267.240 tones, representant el 29,6% i el 31,5% del total dels anys 2005 i 2006 respectivament.

Quant a l'enllumenat, l'any 2005 el consum efectiu va ser de 102.240Mwh, l'equivalent a 82,6€/Mwh.

Tot i que la Guàrdia Urbana realitza serveis molt diversos, s'ha introduït com una primera aproximació de mesura de la seva activitat l'indicador d'incidències gestionades, que mesura el nombre d'incidències rebudes i ateses des de la Sala de Comandament Conjunta.

El rati sobre el cost de la recaptació de tributs equival a 2,84€ i 2,87€ per cada 100€ recaptats pels anys 2005 i 2006 respectivament, el que representa per l'any 2006 un increment inferior a l'1%.

Per mesurar l'activitat de les Oficines d'atenció al ciutadà s'ha utilitzat el nombre d'atencions realitzades. Cada atenció pot donar lloc a una o més consultes i/o a la realització de tràmits. L'any 2006 s'ha reduït el temps mig d'espera a les oficines d'atenció al ciutadà que ha estat de 8'48", un 27,6% menys que l'any 2005. L'índex de cobertura (mesurat com el % d'atencions realitzades en la cota inferior als 10') s'ha situat en el 71%, un 11,6% superior al de l'any anterior. El nombre d'atencions presencials ha disminuït un 7,6% l'any 2006, degut a la major utilització per part dels

ciutadans de canals d'informació no presencials. En el següent gràfic s'inclouen les consultes ateses pels diferents canals d'informació que l'Ajuntament posa a l'abast dels ciutadans.

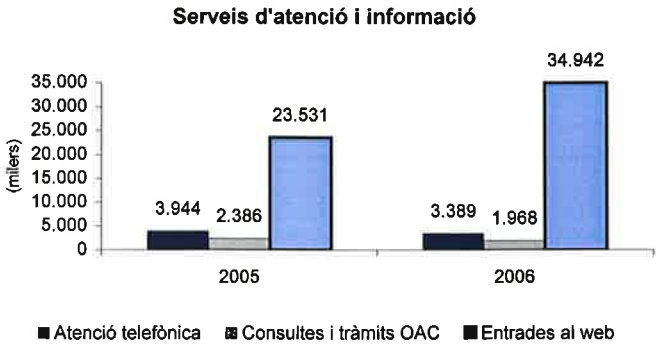

Nombre d'empleats per cada 100.000 habitants:

	Nombre d'empleats		Nre. d'empleats per 100.000 habitants	
	2005	2006	2005	2006
Atenció social primària (1)	368	374	23	23
Escoles bressol	442	424	28	26
Biblioteques	292	311	18	19
Neteja viària (2)	1.589	1.640	100	102
Recollida de residus (2)	1.008	1.285	63	80
Enllumenat (2)	202	218	13	14
Manteniment d'espais verds	975	965	61	60
Guàrdia urbana	2.452	2.517	154	157
Recaptació de tributs	252	257	16	16
Oficines d'atenció al ciutadà	145	151	9	9
Plantilla total	**12.475**	**12.859**	**783**	**801**

(1) L'atenció social es presta en gran mesura a través d'organitzacions no governamentals. L'indicador d'empleats per 100.000 habitants d'atenció social primària es refereix als treballadors socials i educadors empleats per l'Ajuntament.

(2) Aquests serveis són contractats a tercers. S'indica el nombre d'empleats de les contractes de neteja, recollida de residus i enllumenat. Quant a la neteja viària, conseqüència de l'aplicació del Pla especial de l'espai públic per incrementar la freqüència del servei, el cost s'ha vist incrementat en un 12,7%. El fet que l'increment del personal destinat al servei sigui només del 3,2% es deu a la realització de corretorns.

Nombre de prestacions per cada 100.000 habitants:

	Unitat	Nre. de prestacions per 100.000 habitants 2005	2006
Atenció social primària	Atencions prestades	8.656	8.975
Escoles bressol	Matriculacions	201	206
Biblioteques	Usuaris	277.530	304.993
Neteja viària	Metres lineals	75.326	74.738
Recollida de residus	Tones	53.913	52.898
Enllumenat (consum elèctric) (1)	Mwh	7.169	6.363
Manteniment d'espais verds	Metres quadrats	654.268	655.097
Guardia urbana	Incidències gestionades	20.469	20.535
Recaptació de tributs	Recaptació (milers d'euros)	59.424	62.119
Oficines d'atenció al ciutadà	Atencions	82.580	76.001

(1) Quant a l'enllumenat, si per l'any 2005 es calcula el rati del nombre de prestacions per cada 100.000 habitants utilitzant el consum efectiu de l'any enlloc del consum facturat de l'any, s'obtindria un rati de 6.418Mwh/100.000 habitants.

■ Indicadors de rendiment

En aquest apartat es consideren aquells serveis que es financen majoritàriament mitjançant taxes o preus públics, independentment que la seva gestió la realitzi l'Ajuntament de Barcelona directament o un tercer per compte de l'Ajuntament. S'ha seleccionat alguns indicadors representatius per cada àrea de gestió de l'Ajuntament de Barcelona.

- Mobilitat: aparcaments (rotació i superfície –AREA) i servei municipal de grua.
- Parc Zoològic.
- Serveis personals: cementiris i incineració.
- Promoció econòmica: mercats minoristes.
- Urbanisme: habitatge protegit.

Rendiment / Cost dels serveis:

	Ingressos dels usuaris (milers d'euros)		Cost total del servei (milers d'euros)		Rendiment / Cost del servei	
	2005	2006	2005	2006	2005	2006
Aparcaments de superfície (AREA Blava)(1)	21.581	25.540	7.673	5.396	2,81	4,73
Aparcaments de superfície (AREA Verda)(1)	1.961	7.173	8.779	15.036	0,22	0,48
Servei Municipal de Grua	17.566	17.167	21.235	20.757	0,83	0,83
Aparcaments rotació	26.839	30.325	17.422	19.755	1,54	1,54
Zoo	10.149	10.985	12.084	12.282	0,84	0,89
Cementiris i incineració	10.057	9.668	9.286	10.171	1,08	0,95
Mercats	9.161	9.382	9.784	9.630	0,94	0,97
Habitatge protegit	22.355	30.463	25.320	31.985	0,88	0,95

(1) L'Àrea verda s'ha implantat de manera progressiva des de maig de 2005. Les despeses de gestió i funcionament són comunes per tots dos tipus d'aparcaments de superfície, i s'imputen a cada activitat en funció del nombre de places assignades.

Documentació complementària

Organització

1. Organització política i administrativa de l'Ajuntament de Barcelona

La Carta Municipal de Barcelona regula, entre d'altres matèries, les competències municipals, l'organització del Govern Municipal, els districtes, l'organització municipal executiva i la participació ciutadana.

1.1. Estructura del govern municipal

L'organització de l'Ajuntament de Barcelona s'estructura en dos nivells diferenciats. Per una banda, el polític, que debat les polítiques locals i adopta les decisions estratègiques que considera adequades. I, de l'altra, el gerencial, que té atribuïda la gestió dels serveis d'acord amb els objectius establerts en el terreny polític.

L'àmbit polític, el constitueixen els diferents òrgans de govern: el Consell Municipal, l'alcalde, la Comissió de Govern i els Consells de Districte.

El Consell Municipal és l'òrgan de màxima representació política dels ciutadans en el govern de la ciutat. L'alcalde n'és el president. Es reuneix en sessió ordinària amb periodicitat mensual i les sessions són públiques.

El Consell Municipal està integrat per 41 regidors. Les eleccions municipals se celebren cada quatre anys, d'acord amb un sistema de representació proporcional. El resultat de les últimes eleccions, celebrades el maig del 2003, ha suposat la formació d'un govern de coalició del PSC, ERC i ICV-EuiA, amb un total de 25 regidors dels 41 que integren el Consell Municipal. Les properes eleccions municipals tindran lloc el 27 de maig de 2007.

Resultat de les eleccions municipals celebrades el 23 de maig de 2003

	Nombre de regidors
PSC- Partit dels Socialistes de Catalunya	15
CiU - Convergència i Unió	9
PP - Partit Popular	7
ERC – Esquerra Republicana de Catalunya	5
ICV-EUiA - Iniciativa per Catalunya Verds – Esquerra Unida i Alternativa	5
Total	41

El Consell Municipal desenvolupa les funcions de deliberació, control i fiscalització de les accions de govern i d'administració. El Consell Municipal aprova el programa

d'actuació municipal (PAM), el pressupost, els comptes anuals, les ordenances i els plans urbanístics.

El Consell Municipal funciona en plenari i en comissions. Les comissions del Consell Municipal assumeixen competències decisòries i de control, a més de les pròpiament informatives, respectives al seu àmbit d'actuació. Dictaminen sobre els assumptes que s'han de sotmetre al Plenari, controlen i fiscalitzen l'activitat dels òrgans de govern i d'administració. Entre les seves funcions resolutòries destaquen l'autorització i adjudicació de determinats contractes en funció del seu import, i l'aprovació inicial de les ordenances i reglaments relatius al seu àmbit. El vot de cada grup polític a les comissions és proporcional al nombre de regidors que té en el Consistori.

Les sis comissions permanents del Consell Municipal que van ser aprovades en el Plenari del Consell Municipal de 14 de juny de 2003 són les següents:

Comissions	Àmbit d'actuació
Presidència, Hisenda i Coordinació Territorial	Organització municipal. Política financera, tributària i pressupostària. Relacions institucionals i ciutadanes.
Urbanisme, Infraestructures i Habitatge	Polítiques d'equilibri territorial, urbanisme. Infraestructures. Promoció de l'habitatge.
Promoció Econòmica, Ocupació i Coneixement	Promoció econòmica de la ciutat, foment d'iniciatives empresarials i d'ocupació. Turisme i comerç. Promoció de les tecnologies de la informació.
Sostenibilitat, Serveis Urbans i Medi Ambient	Manteniment de la ciutat i serveis urbans. Zones verdes i platges. Política mediambiental.
Cultura, Educació i Benestar Social	Educació, cultura i esports. Assistència social. Política de joventut i drets civils.
Seguretat i Mobilitat	Seguretat ciutadana, protecció civil, transport públic i regulació del trànsit.

L'alcalde és el president de la corporació municipal i exerceix les atribucions conferides per la Carta Municipal de Barcelona, la legislació general de règim local, les lleis sectorials i el reglament orgànic municipal. Les seves competències comprenen la gestió ordinària del govern municipal, la representació del municipi i la presidència del Consell Municipal i la Comissió de Govern.

La Comissió de Govern és l'òrgan col·legiat del govern executiu municipal i està formada pels regidors que nomena l'alcalde. Actualment en són membres tots els 25 regidors de la coalició de govern. Es reuneix un cop al mes per aprovar o examinar i informar, depenent de l'assumpte i l'import, els punts inclosos a les

ordres del dia del Plenari i de les comissions del Consell Municipal. Prèviament, els assumptes han estats preparats i informats pel Comitè Executiu.

L'Ajuntament de Barcelona està descentralitzat en els deu districtes en què es divideix territorialment la ciutat. El màxim òrgan de govern de cada districte és el Consell Municipal de Districte, presidit per un regidor nomenat per l'alcalde i format per quinze consellers designats pels grups municipals d'acord amb els vots obtinguts per cada grup polític en el corresponent districte. A més, l'alcalde delega en un regidor les seves atribucions perquè les pugui exercir a l'àmbit territorial del districte.

Els districtes són òrgans territorials per a la desconcentració de la gestió i la descentralització de la participació ciutadana. El pressupost municipal ha de garantir que cada any els districtes gestionin com a mínim el 15% dels recursos ordinaris del municipi.

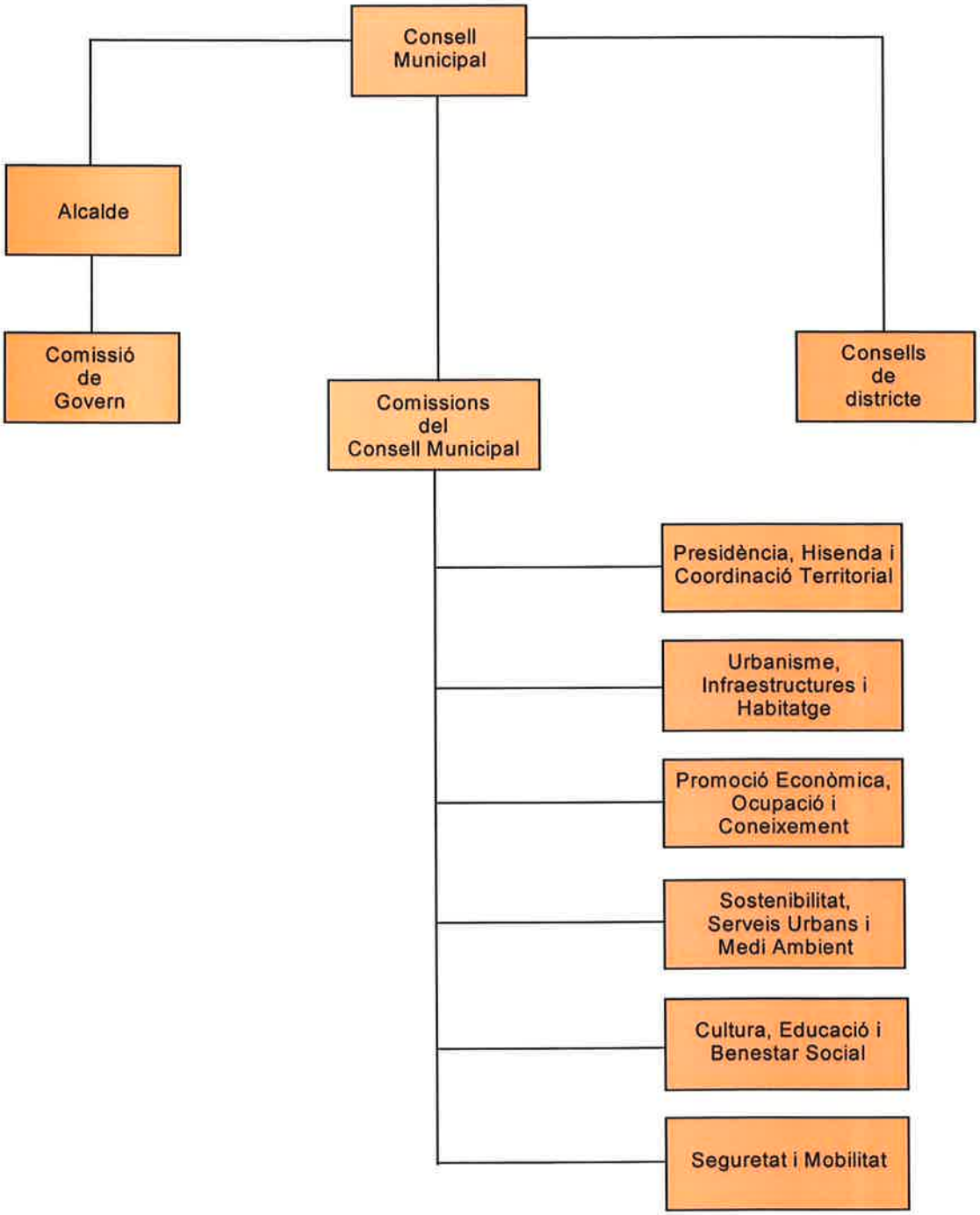
Consell Municipal
Alcalde
Comissió de Govern
Comissions del Consell Municipal
Consells de districte
Presidència, Hisenda i Coordinació Territorial
Urbanisme, Infraestructures i Habitatge
Promoció Econòmica, Ocupació i Coneixement
Sostenibilitat, Serveis Urbans i Medi Ambient
Cultura, Educació i Benestar Social
Seguretat i Mobilitat

1.2. Organització gerencial

El nivell executiu de l'administració municipal està dividit funcionalment en sis sectors d'actuació, territorialment en deu districtes, i des del punt de vista de l'especialització funcional en un conjunt d'ens amb personalitat jurídica pròpia – organismes públics i societats mercantils.

Els sectors d'actuació són Serveis Generals, Urbanisme i Infraestructures, Promoció Econòmica, Serveis Urbans i Medi Ambient, Serveis Personals i Seguretat i Mobilitat. Tant els sectors d'actuació com els districtes estan dirigits per gerents nomenats per l'alcalde.

El Comitè Executiu és l'òrgan col·legiat de direcció de l'Administració executiva. És presidit per un regidor delegat per l'alcalde, i el gerent municipal n'és el vicepresident. És integrat per tots els gerents de sector i de districte i les seves funcions principals són: a) coordinar les actuacions dels diferents sectors d'actuació; b) establir criteris generals de gestió; c) preparar i informar sobre els assumptes que hagin de ser sotmesos als diferents òrgans col·legiats de govern; i d) informar els gerents de les orientacions polítiques i de les prioritats del govern municipal.

Els organismes públics i les societats municipals s'integren funcionalment en l'àmbit d'un dels sectors d'actuació d'acord amb els serveis que presten, i es coordinen amb el gerent del sector en qüestió.

Ajuntament de Barcelona

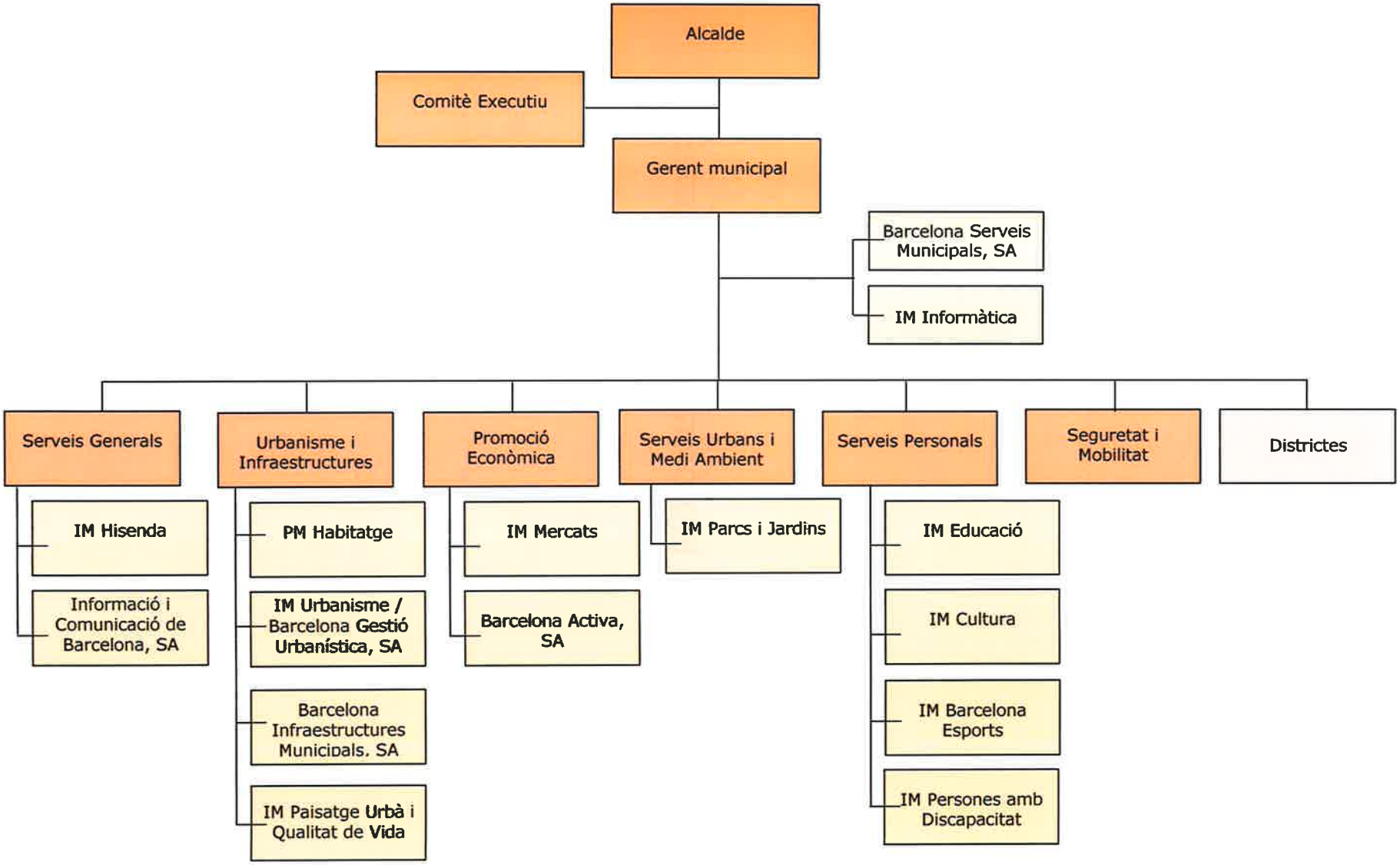

1.3. Participació ciutadana

L'Ajuntament de Barcelona garanteix la participació ciutadana, especialment en aquelles matèries que afecten més directament la qualitat de vida dels ciutadans, a través de diferents òrgans i mecanismes de participació.

Els òrgans de participació ciutadana són el Consell de Ciutat, el Consell Ciutadà de Districte i els Consells Sectorials, que tant poden ser d'àmbit de ciutat com de districte.

El Consell de Ciutat, integrat per representants de les entitats econòmiques, socials, culturals, professionals i de veïns més representatives, és un òrgan de debat del Programa d'Actuació Municipal, els pressupostos municipals, els grans projectes de ciutat i dels indicadors dels resultats de la gestió municipal. Es reuneix dos cops l'any en sessió ordinària i donen suport als Consells Ciutadans de Districte i als Consells Sectorials.

El Consell Ciutadà de Districte és el màxim òrgan consultiu i de participació ciutadana de cada districte en totes les qüestions referents a les seves competències. Està integrat per representants del districte i d'entitats, associacions i ciutadans del seu àmbit territorial.

Els Consells Sectorials estan formats per regidors dels diferents grups polítics i representants d'entitats i personalitats de reconegut prestigi del sector corresponent. Alguns exemples en són el Consell de Benestar Social, el Consell Escolar, el Consell d'Immigració o el Pacte per la Mobilitat. Emeten dictàmens sobre les actuacions municipals corresponents al seu sector, fomenten processos participatius i informen de les seves activitats al Consell de Ciutat.

Els mecanismes de participació ciutadana són diversos. Així, mitjançant l'audiència pública els ciutadans poden proposar a l'administració municipal l'adopció de determinats acords i reben informació. Cada any hi ha una audiència pública monogràfica sobre el pressupost i les ordenances fiscals. Per la seva banda, la iniciativa ciutadana és el mecanisme a través del qual els ciutadans sol·liciten a l'Ajuntament que realitzi una determinada activitat d'interès públic i de competència municipal per a la qual aporten mitjans econòmics, béns, drets o treball personal. En tercer lloc, les entitats, organitzacions i associacions ciutadanes sense ànim de lucre poden exercir competències municipals en els casos d'activitats i serveis susceptibles de gestió indirecta mitjançant concurs públic. Finalment, l'Ajuntament i els districtes poden demanar l'opinió dels ciutadans en matèria de les seves competències a través de la consulta ciutadana.

EXERCICI CORRENT
ESTAT DE LIQUIDACIÓ DEL PRESSUPOST DE DESPESES

RESUM PER CLASSIFICACIÓ FUNCIONAL

Model Sigef:006LDE

FUNC.	DESCRIPCIÓ	CREDITS PRESSUPOSTARIS			DESPESES AUTORIZADES	DESPESES COMPROMESES	OBLIGACIONS RECONEGUDES	PAGAMENTS EFECTUATS	OBLIG. PDTS. PAGAM.	ROMANENTS DE CREDIT
		INICIALS	MODIFICACIONS	DEFINITIUS						
01110	DESPESES FINANCERES	134.518.433,10	-1.121.828,00	133.396.605,10	125.029.200,23	125.029.200,23	125.029.200,23	124.551.030,72	478.169,51	8.367.404,87
011	**TOTAL SUBFUNCIO**	**134.518.433,10**	**-1.121.828,00**	**133.396.605,10**	**125.029.200,23**	**125.029.200,23**	**125.029.200,23**	**124.551.030,72**	**478.169,51**	**8.367.404,87**
	TOTAL GRUP DE FUNCIO 0	**134.518.433,10**	**-1.121.828,00**	**133.396.605,10**	**125.029.200,23**	**125.029.200,23**	**125.029.200,23**	**124.551.030,72**	**478.169,51**	**8.367.404,87**
11110	REPRESENTACIO POLITICA	13.316.254,56	935.892,66	14.252.147,22	14.207.706,47	14.198.706,07	14.198.706,07	14.143.434,01	55.272,06	53.441,15
11120	GABINET D'ALCALDIA I COMUNICACIONS	3.264.268,76	-55.777,42	3.208.491,34	3.206.073,80	3.190.366,35	3.187.584,77	3.131.225,34	56.359,43	20.906,57
11130	PROTOCOL	3.036.112,48	355.584,51	3.391.696,99	3.382.696,99	3.363.325,25	3.205.954,87	2.818.655,88	387.298,99	185.742,12
11131	RELACIONS PUBLIQUES	975.726,07	-364.894,61	610.831,46	610.831,46	604.083,46	604.083,46	560.977,76	43.105,70	6.748,00
11150	RELACIONS INTERNACIONALS	3.083.925,55	415.052,69	3.498.978,24	3.498.213,17	3.473.440,98	3.469.684,32	3.436.620,62	33.063,70	29.293,92
111	**TOTAL SUBFUNCIO**	**23.676.287,42**	**1.285.857,83**	**24.962.145,25**	**24.905.521,89**	**24.829.922,11**	**24.666.013,49**	**24.090.913,61**	**575.099,88**	**296.131,76**
12110	DIRECCIO I ADMINISTRACIO	57.594.497,58	2.219.821,43	59.814.319,01	59.296.265,44	58.837.486,32	57.546.448,10	45.966.200,71	11.580.247,39	2.267.870,91
12130	PLANIFICACIà RECERCA I DESENVOLUPAMENT	408.026,98	77.919,06	485.946,04	463.928,67	458.098,34	455.706,46	364.868,86	90.837,60	30.239,58
121	**TOTAL SUBFUNCIO**	**58.002.524,56**	**2.297.740,49**	**60.300.265,05**	**59.760.194,11**	**59.295.584,66**	**58.002.154,56**	**46.331.069,57**	**11.671.084,99**	**2.298.110,49**
12310	IMPREMTA I PUBLICACIONS	5.415.789,97	2.059.544,17	7.475.334,14	7.475.334,14	7.332.075,49	7.019.636,83	5.030.140,95	1.989.495,88	455.697,31
123	**TOTAL SUBFUNCIO**	**5.415.789,97**	**2.059.544,17**	**7.475.334,14**	**7.475.334,14**	**7.332.075,49**	**7.019.636,83**	**5.030.140,95**	**1.989.495,88**	**455.697,31**
13110	RECURSOS HUMANS	4.795.797,48	496.728,36	5.292.525,84	5.292.525,34	5.261.422,84	5.173.010,60	5.023.045,88	149.964,72	119.515,24
13111	FORMACIà I SELECCIà	274.680,52	202.661,18	477.341,70	477.341,70	433.845,75	433.753,51	220.952,44	212.801,07	43.588,19
13112	SEGONA ACTIVITAT GUARDIA URBANA	466.436,19	-57.021,78	409.414,41	409.414,41	409.414,41	409.414,41	409.414,41	0,00	0,00
13113	CONTINGENCIES	19.659.068,46	-4.333.356,14	15.325.712,32	14.112.391,93	4.112.391,93	4.112.391,93	1.495.974,82	2.616.417,11	11.213.320,39
13114	PROGRAMA D'ACTUACIONS SECTORIALS	2.030.511,06	-115.222,68	1.915.288,38	1.915.288,38	1.915.288,38	1.915.288,38	1.915.288,38	0,00	0,00
13115	ALTRES CENTRES	15.107,64	-1.641,10	13.466,54	13.466,54	13.466,54	13.466,54	13.466,54	0,00	0,00
13120	SERVEIS GENERALS	13.909.188,68	4.085.214,69	17.994.403,37	17.521.290,93	15.743.201,04	15.306.446,97	14.039.403,55	1.267.043,42	2.687.956,40
13130	DIR.D'EMPRESES, CONSORCIS I FUNDACIONS	1.205.208,64	-56.045,39	1.149.163,25	1.147.498,00	1.145.600,17	1.142.292,99	1.138.800,63	3.492,36	6.870,26
13131	DIRECCIÓ DE FINANÇAMENT	0,00	2.000,00	2.000,00	1.350,28	1.350,28	1.350,28	1.350,28	0,00	649,72
13140	ADMINISTRACIO ECONOMICA	952.025,19	80.203,29	1.032.228,48	1.031.352,91	1.026.689,01	1.026.689,01	1.018.395,37	8.293,64	5.539,47
13150	CONSELL TRIBUTARI	504.634,27	78.068,18	582.702,45	574.093,15	560.595,29	538.512,09	481.287,06	57.225,03	44.190,36
13160	GABINET TECNIC DE PROGRAMACIO	125.863,85	-68.956,87	56.906,98	56.679,91	53.191,35	42.832,18	13.165,85	29.666,33	14.074,80
13180	SERVEIS ESTUDIS I AVALUACIONS	323.871,49	41.347,19	365.218,68	362.804,89	358.219,65	356.029,52	239.950,89	116.078,63	9.189,16
13191	TUR¢ DE LA PEIRA	0,00	410.000,00	410.000,00	409.999,79	191.476,78	191.476,78	149.376,78	42.100,00	218.523,22
131	**TOTAL SUBFUNCIO**	**44.262.393,47**	**763.978,93**	**45.026.372,40**	**43.325.498,16**	**31.226.153,42**	**30.662.955,19**	**26.159.872,88**	**4.503.082,31**	**14.363.417,21**
14120	ORGANITZACIà I SISTEMES	300.000,00	151.460,82	451.460,82	442.627,70	439.049,53	439.049,53	318.323,92	120.725,61	12.411,29
14140	GESTIO XARXA INTEGRADA D'INFORMACIO	19.019.000,00	1.869.946,36	20.888.946,36	20.888.946,36	20.388.946,36	20.388.946,36	14.102.782,51	6.286.163,85	500.000,00
141	**TOTAL SUBFUNCIO**	**19.319.000,00**	**2.021.407,18**	**21.340.407,18**	**21.331.574,06**	**20.827.995,89**	**20.827.995,89**	**14.421.106,43**	**6.406.889,46**	**512.411,29**
15110	GESTIO DE PATRIMONI	22.226.871,26	2.381.544,54	24.608.415,80	24.595.959,88	23.490.400,86	20.480.471,82	19.855.773,55	624.698,27	4.127.943,98
15130	ARXIUS I BIBLIOTECA	1.827.732,65	24.793,35	1.852.526,00	1.849.460,42	1.841.647,01	1.838.194,16	1.759.566,23	78.627,93	14.331,84
15131	BIBLIOTECA	292.040,93	3.075,32	295.116,25	294.328,11	291.291,53	290.465,16	244.306,06	46.159,10	4.651,09
151	**TOTAL SUBFUNCIO**	**24.346.644,84**	**2.409.413,21**	**26.756.058,05**	**26.739.748,41**	**25.623.339,40**	**22.609.131,14**	**21.859.645,84**	**749.485,30**	**4.146.926,91**
17110	PLA DE LOCALS I SERVEIS COMUNS	16.329.654,38	2.257.635,52	18.587.289,90	18.550.438,45	18.078.482,94	17.809.433,47	11.443.400,92	6.366.032,55	777.856,43
17120	TALLERS MUNICIPALS	5.631.243,64	214.689,67	5.845.933,31	5.845.933,31	5.827.361,82	5.727.143,79	5.370.182,84	356.960,95	118.789,52
171	**TOTAL SUBFUNCIO**	**21.960.898,02**	**2.472.325,19**	**24.433.223,21**	**24.396.371,76**	**23.905.844,76**	**23.536.577,26**	**16.813.583,76**	**6.722.993,50**	**896.645,95**
	TOTAL GRUP DE FUNCIO 1	**196.983.538,28**	**13.310.267,00**	**210.293.805,28**	**207.934.242,53**	**193.040.915,73**	**187.324.464,36**	**154.706.333,04**	**32.618.131,32**	**22.969.340,92**
22210	SERVEIS GENERALS DE LA G.U.	124.603.263,64	2.494.950,32	127.098.213,96	127.028.359,44	126.841.220,37	126.321.690,34	123.182.349,40	3.139.340,94	776.523,62
22220	PREVENCIà DE LA DELINQÜÈNCIA	505.079,95	-111.068,78	394.011,17	385.205,73	385.205,73	385.205,71	337.824,81	47.380,90	8.805,46
22290	GRUA I PARQUIMETRES	43.663.918,00	0,00	43.663.918,00	41.189.169,00	41.189.169,00	41.189.169,00	41.189.169,00	0,00	2.474.749,00
222	**TOTAL SUBFUNCIO**	**168.772.261,59**	**2.383.881,54**	**171.156.143,13**	**168.602.734,17**	**168.415.595,10**	**167.896.065,05**	**164.709.343,21**	**3.186.721,84**	**3.260.078,08**
22310	SERVEI D'EXTINCIO D'INCENDIS I SALVAMENT	36.409.057,41	1.856.790,86	38.265.848,27	38.240.163,98	38.236.846,13	38.164.683,84	36.902.284,52	1.262.399,32	101.164,43
223	TOTAL SUBFUNCIO	36.409.057,41	1.856.790,86	38.265.848,27	38.240.163,98	38.236.846,13	38.164.683,84	36.902.284,52	1.262.399,32	101.164,43
2	**TOTAL GRUP DE FUNCIO**	**205.181.319,00**	**4.240.672,40**	**209.421.991,40**	**206.842.898,15**	**206.652.441,23**	**206.060.748,89**	**201.611.627,73**	**4.449.121,16**	**3.361.242,51**

EXERCICI CORRENT
ESTAT DE LIQUIDACIÓ DEL PRESSUPOST DE DESPESES

RESUM PER CLASSIFICACIÓ FUNCIONAL

Model Sigef:006LDE

FUNC.	DESCRIPCIÓ	CREDITS PRESSUPOSTARIS			DESPESES AUTORIZADES	DESPESES COMPROMESES	OBLIGACIONS RECONEGUDES	PAGAMENTS EFECTUATS	OBLIG. PDTS. PAGAM.	ROMANENTS DE CREDIT
		INICIALS	MODIFICACIONS	DEFINITIUS						
31010	DIVISIO DE SERVEIS PERSONALS	5.430.556,87	52.475,18	5.483.032,05	5.482.743,52	5.481.033,45	5.480.423,79	5.403.915,08	76.508,71	2.608,26
31020	DIRECCIO TECNICA D'AFERS SOCIALS	792.079,77	4.304,01	796.383,78	701.640,61	701.640,61	701.639,22	239.482,07	462.157,15	94.744,56
310	**TOTAL SUBFUNCIO**	**6.222.636,64**	**56.779,19**	**6.279.415,83**	**6.184.384,13**	**6.182.674,06**	**6.182.063,01**	**5.643.397,15**	**538.665,86**	**97.352,82**
31120	DIRECCIO DE SERVEIS SOCIALS	3.725.961,27	-2.822.915,35	903.045,92	863.518,18	858.613,70	857.033,78	823.040,85	33.992,93	46.012,14
31121	ATEN.SOCIAL INDIVIDUAL I FAMILIAR	13.982.891,99	2.128.040,40	16.110.932,39	15.534.490,58	15.132.634,24	15.082.758,95	14.383.494,51	699.264,44	1.028.173,44
31122	ATENCIO I PREVENCIO GRUPAL I COMUNITARIA	2.410.303,75	-72.946,72	2.337.357,03	2.337.284,26	2.337.281,46	2.337.275,89	2.254.642,97	82.632,92	81,14
31131	AJUT A LA LLAR. TREBALLADORES FAMILIARS	17.268.040,08	-156.726,10	17.111.313,98	16.961.041,10	16.960.989,16	16.458.541,07	11.790.458,70	4.668.082,37	652.772,91
31133	ARRANJAMENT D'HABITATGES	331.790,41	-17.432,84	314.357,57	314.357,16	314.037,16	307.666,68	163.539,19	144.127,49	6.690,89
31134	MENJARS A DOMICILI	246.560,00	160.868,53	407.428,53	407.428,53	407.428,53	252.672,84	96.932,05	155.740,79	154.755,69
31135	NETEJA I BUGADERIA A DOMICILI	89.800,00	234,55	90.034,55	90.034,55	90.034,55	77.995,78	51.263,11	26.732,67	12.038,77
31140	ATENCIO SOCIAL PERSONES SENSE SOSTRE	7.164.072,43	5.639.057,58	12.803.130,01	9.787.501,60	9.764.509,60	9.248.576,68	6.122.100,11	3.126.476,57	3.554.553,33
31150	EMERGENCIES SOCIALS I OPAS	198.004,91	-3.398,58	194.606,33	166.779,76	163.138,94	163.138,82	154.514,14	8.624,68	31.467,51
31160	SUPORT A L'ACCES A L'HABITATGE	580.708,00	0,00	580.708,00	580.708,00	580.708,00	580.708,00	580.708,00	0,00	0,00
311	**TOTAL SUBFUNCIO**	**45.998.132,84**	**4.854.781,47**	**50.852.914,31**	**47.043.143,72**	**46.609.375,34**	**45.366.368,49**	**36.420.693,63**	**8.945.674,86**	**5.486.545,82**
31210	ATENCIO INFANCIA I ADOLESCENCIA	2.333.208,61	2.349.879,04	4.683.087,65	3.607.118,25	3.604.303,74	3.603.971,24	3.575.752,05	28.219,19	1.079.116,41
31220	ATENCIO A LA DONA	1.133.278,10	73.464,87	1.206.742,97	1.180.890,68	1.180.889,77	1.172.760,93	868.016,30	304.744,63	33.982,04
31230	ATENCIO GENT GRAN	8.160.019,83	1.957.066,86	10.117.086,69	8.295.979,51	8.295.979,51	7.916.928,88	6.368.289,34	1.548.639,54	2.200.157,81
31240	INSERCIO SOCIO-LABORAL	72.135,05	1.557,97	73.693,02	73.693,02	73.693,02	73.693,00	52.752,18	20.940,82	0,02
31250	ATENCIO IMMIGRANTS	1.260.045,56	-104.175,32	1.155.870,24	599.429,24	507.299,81	498.729,80	296.546,24	202.183,56	657.140,44
31260	ATENCIO PERSONES AMB DISCAPACITAT A	1.988.510,00	1.956.920,23	3.945.430,23	3.945.030,23	3.944.349,16	3.944.349,16	2.038.129,70	1.906.219,46	1.081,07
31280	PRIMERA ACOLLIDA	2.487.320,99	890.034,37	3.377.355,36	3.266.457,57	3.265.210,36	3.249.309,77	1.948.979,65	1.300.330,12	128.045,59
312	**TOTAL SUBFUNCIO**	**17.434.518,14**	**7.124.748,02**	**24.559.266,16**	**20.968.598,50**	**20.871.725,37**	**20.459.742,78**	**15.148.465,46**	**5.311.277,32**	**4.099.523,38**
31300	AJUTS PER EMERGŠNCIES	0,00	295.000,00	295.000,00	278.795,64	278.795,64	278.795,64	264.977,66	13.817,98	16.204,36
313	**TOTAL SUBFUNCIO**	**0,00**	**295.000,00**	**295.000,00**	**278.795,64**	**278.795,64**	**278.795,64**	**264.977,66**	**13.817,98**	**16.204,36**
31410	PENSIONS I ALTRES PRESTACIONS ECONOM.	1.478.583,66	-102.468,63	1.376.115,03	1.376.115,03	1.376.115,03	1.376.115,03	1.376.115,03	0,00	0,00
314	**TOTAL SUBFUNCIO**	**1.478.583,66**	**-102.468,63**	**1.376.115,03**	**1.376.115,03**	**1.376.115,03**	**1.376.115,03**	**1.376.115,03**	**0,00**	**0,00**
32210	PROMOCIO DE L'OCUPACIO I INNOVACIO	11.059.836,25	4.509.524,20	15.569.360,45	15.478.242,49	15.472.044,25	14.716.215,72	13.944.545,37	771.670,35	853.144,73
32230	CONSELL ECONOMIC I SOCIAL	339.560,99	-48.444,71	291.116,28	291.116,28	289.182,10	289.182,10	278.279,08	10.903,02	1.934,18
322	**TOTAL SUBFUNCIO**	**11.399.397,24**	**4.461.079,49**	**15.860.476,73**	**15.769.358,77**	**15.761.226,35**	**15.005.397,82**	**14.222.824,45**	**782.573,37**	**855.078,91**
32320	PROMOCIO INFANTS	2.789.194,93	103.829,13	2.893.024,06	2.891.094,48	2.890.799,87	2.878.795,46	1.999.932,49	878.862,97	14.228,60
32330	PROMOCIO JOVES	2.977.672,64	295.237,56	3.272.910,20	3.262.792,37	3.251.495,16	3.218.946,26	2.497.058,80	721.887,46	53.963,94
32340	PROMOCIO DONES	859.391,78	496.864,04	1.356.255,82	1.314.348,10	1.296.374,13	1.291.595,58	1.018.276,79	273.318,79	64.660,24
32350	PROMOCIO GENT GRAN	3.359.224,83	85.787,35	3.445.012,18	3.332.343,81	3.325.971,96	3.308.826,09	2.607.831,84	700.994,25	136.186,09
32360	PROMOCIO MINORIES	36.536,00	0,00	36.536,00	36.420,02	36.420,02	36.420,02	26.348,40	10.071,62	115,98
32380	EQUIPAMENTS SERVEIS PERSONALS (ESTRUCT.)	1.706.821,85	-127.302,74	1.579.519,11	1.579.469,11	1.579.299,12	1.579.299,08	1.577.630,20	1.668,88	220,03
32390	PROMOCIà IMMIGRACIà	2.722.576,04	-1.663.780,23	1.058.795,81	1.036.677,31	1.008.548,43	1.008.032,31	798.602,61	209.429,70	50.763,50
323	**TOTAL SUBFUNCIO**	**14.451.418,07**	**-809.364,89**	**13.642.053,18**	**13.453.145,20**	**13.388.908,69**	**13.321.914,80**	**10.525.681,13**	**2.796.233,67**	**320.138,38**
32510	BARCELONA SOLIDARIA	6.313.950,15	1.019.611,57	7.333.561,72	7.276.302,98	7.221.109,66	6.807.721,30	5.831.712,52	976.008,78	525.840,42
32530	PROMOCIO DRETS CIVILS	2.265.898,09	74.776,81	2.340.674,90	2.325.984,31	2.284.099,34	2.231.107,32	1.906.906,23	324.201,09	109.567,58
32540	PROMOCIO COOPERACIO INTERNACIONAL	15.820,00	-11.409,31	4.410,69	4.382,00	4.297,43	4.297,43	4.297,43	0,00	113,26
325	**TOTAL SUBFUNCIO**	**8.595.668,24**	**1.082.979,07**	**9.678.647,31**	**9.606.669,29**	**9.509.506,43**	**9.043.126,05**	**7.742.916,18**	**1.300.209,87**	**635.521,26**
3	**TOTAL GRUP DE FUNCIO**	**105.580.354,83**	**16.963.533,72**	**122.543.888,55**	**114.680.210,28**	**113.978.326,91**	**111.033.523,62**	**91.345.070,69**	**19.688.452,93**	**11.510.364,93**
41210	ASSISTENCIA SANITARIA	11.665.460,00	0,00	11.665.460,00	11.665.460,00	11.665.460,00	11.665.460,00	10.681.000,00	984.460,00	0,00
412	**TOTAL SUBFUNCIO**	**11.665.460,00**	**0,00**	**11.665.460,00**	**11.665.460,00**	**11.665.460,00**	**11.665.460,00**	**10.681.000,00**	**984.460,00**	**0,00**
41310	CONTROL AMBIENTAL	488.615,50	-93.400,24	395.215,26	395.215,26	395.215,26	395.193,42	348.285,70	46.907,72	21,84
413	**TOTAL SUBFUNCIO**	**488.615,50**	**-93.400,24**	**395.215,26**	**395.215,26**	**395.215,26**	**395.193,42**	**348.285,70**	**46.907,72**	**21,84**
41410	PROMOCIO DE LA SALUT	520.710,93	-4.104,88	516.606,05	516.605,50	516.605,50	510.857,34	504.857,34	6.000,00	5.748,71

EXERCICI CORRENT
ESTAT DE LIQUIDACIÓ DEL PRESSUPOST DE DESPESES

RESUM PER CLASSIFICACIÓ FUNCIONAL

Model Sigef:006LDE

FUNC.	DESCRIPCIÓ	CREDITS PRESSUPOSTARIS			DESPESES AUTORITZADES	DESPESES COMPROMESES	OBLIGACIONS RECONEGUDES	PAGAMENTS EFECTUATS	OBLIG. PDTS. PAGAM.	ROMANENTS DE CREDIT
		INICIALS	MODIFICACIONS	DEFINITIUS						
41420	AGENCIA DE SALUT PUBLICA	14.593.150,00	948.652,29	15.541.802,29	15.541.802,29	15.541.802,29	15.541.802,29	15.241.387,31	300.414,98	0,00
414	**TOTAL SUBFUNCIO**	**15.113.860,93**	**944.547,41**	**16.058.408,34**	**16.058.407,79**	**16.058.407,79**	**16.052.659,63**	**15.746.244,65**	**306.414,98**	**5.748,71**
42210	SUPORT OBLIGATORI ESCOLES	39.105.887,99	3.449.636,21	42.555.524,20	42.541.523,94	42.541.431,79	40.817.586,47	32.895.471,36	7.922.115,11	1.737.937,73
42220	SERVEIS D'EDUCACIO	281.479,53	-23.463,15	258.016,38	257.194,54	255.944,63	255.815,37	208.074,06	47.741,31	2.201,01
42230	INSTITUT MUNICIPAL D'EDUCACIO	81.945.056,00	3.280.297,47	85.225.353,47	85.225.353,47	85.225.353,47	85.225.353,47	73.607.123,07	11.618.230,40	0,00
422	**TOTAL SUBFUNCIO**	**121.332.423,52**	**6.706.470,53**	**128.038.894,05**	**128.024.071,95**	**128.022.729,89**	**126.298.755,31**	**106.710.668,49**	**19.588.086,82**	**1.740.138,74**
43110	PROMOCIO HABITATGE SOCIAL (PMH)	1.178.598,00	-231.700,86	946.897,14	828.543,91	828.543,91	828.543,91	827.028,31	1.515,60	118.353,23
43130	HABITATGE I REALLOTJAMENT	49.850,00	38.593,79	88.443,79	88.443,79	88.443,79	27.796,35	25.640,43	2.155,92	60.647,44
431	**TOTAL SUBFUNCIO**	**1.228.448,00**	**-193.107,07**	**1.035.340,93**	**916.987,70**	**916.987,70**	**856.340,26**	**852.668,74**	**3.671,52**	**179.000,67**
43210	DISCIPLINA I PLANEJAMENT	3.276.681,59	529.793,22	3.806.474,81	3.781.449,53	3.781.449,53	3.752.225,40	3.307.825,44	444.399,96	54.249,41
43220	COMPRA DE SOL	18.719.918,00	2.366.765,02	21.086.683,02	20.116.263,92	20.116.263,92	20.116.263,92	18.541.246,27	1.575.017,65	970.419,10
43230	REDACCIO DE PROJECTES-EXECUCIO D'OBRES	307.544.997,09	129.480.622,02	437.025.619,11	431.207.179,16	427.155.252,18	393.698.357,97	281.576.199,30	112.122.158,67	43.327.261,14
43240	CONSTRUCCIO I MANTENIMENT DELS JARDINS	53.289.698,00	771.460,15	54.061.158,15	54.059.462,47	54.059.462,47	53.548.587,02	42.582.628,58	10.965.958,44	512.571,13
43250	DIRECCIà D'URBANISME	5.938.440,75	937.764,44	6.876.205,19	6.820.847,17	6.802.121,72	6.661.679,21	5.293.270,32	1.368.408,89	214.525,98
432	**TOTAL SUBFUNCIO**	**388.769.735,43**	**134.086.404,85**	**522.856.140,28**	**515.985.202,25**	**511.914.549,82**	**477.777.113,52**	**351.301.169,91**	**126.475.943,61**	**45.079.026,76**
44110	MANTEN.I CONSERVACIÓ FONTS PUBLIQUES	5.721.785,15	-12.673,88	5.709.111,27	5.708.644,84	5.708.096,96	5.690.607,80	4.080.467,51	1.610.140,29	18.503,47
44120	MANTEN.-CONSERV.XARXA CLAVEGUERAM	15.352.319,04	1.632.562,80	16.984.881,84	16.976.752,07	16.976.590,02	16.643.853,35	12.740.194,84	3.903.658,51	341.028,49
441	**TOTAL SUBFUNCIO**	**21.074.104,19**	**1.619.888,92**	**22.693.993,11**	**22.685.396,91**	**22.684.686,98**	**22.334.461,15**	**16.820.662,35**	**5.513.798,80**	**359.531,96**
44210	NETEJA VIARIA I REC.RESID.SãLIDS URBANS	156.094.357,29	27.874.128,37	183.968.485,66	183.968.274,09	183.967.609,33	181.865.100,43	129.336.054,69	52.529.045,74	2.103.385,23
44220	TRACTAMENT RESIDUS SãLIDS URBANS	43.172.000,00	1.357.950,00	44.529.950,00	44.529.945,70	44.529.945,70	44.529.945,70	33.883.108,13	10.646.837,57	4,30
44240	CENTRE DE MANTENIMENT I EQUIP D'ACTUACIO	1.158.361,52	-47.771,88	1.110.589,64	1.110.589,64	1.109.700,01	1.109.457,02	934.461,30	174.995,72	1.132,62
44250	MANTENIMENT URBA	998.284,88	110.412,71	1.108.697,59	1.108.697,59	1.106.540,16	1.099.528,08	995.446,62	104.081,46	9.169,51
44260	DESPESES GENERALS MEDI AMBIENT I SERVEIS	3.065.328,10	-577.802,65	2.487.525,45	2.487.525,45	2.486.783,02	2.485.586,42	2.253.968,43	231.617,99	1.939,03
44270	EDUCACIO I PARTICIPACIO AMBIENTAL	2.402.684,38	621.625,24	3.024.309,62	3.023.798,24	3.014.586,83	3.013.223,52	2.243.883,67	769.339,85	11.086,10
442	**TOTAL SUBFUNCIO**	**206.891.016,17**	**29.338.541,79**	**236.229.557,96**	**236.228.830,71**	**236.215.165,05**	**234.102.841,17**	**169.646.922,84**	**64.455.918,33**	**2.126.716,79**
44310	CEMENTIRIS I SERVEIS FUNERARIS	9.480.810,00	207.464,88	9.688.274,88	9.688.274,88	9.688.274,88	9.688.274,88	9.168.862,87	519.412,01	0,00
443	**TOTAL SUBFUNCIO**	**9.480.810,00**	**207.464,88**	**9.688.274,88**	**9.688.274,88**	**9.688.274,88**	**9.688.274,88**	**9.168.862,87**	**519.412,01**	**0,00**
45110	PROMOCIO I ACCIà CULTURAL	5.769.670,11	2.062.446,38	7.832.116,49	7.593.814,74	7.586.406,00	7.571.015,03	4.666.992,33	2.904.022,70	261.101,46
45120	INSTITUT DE CULTURA DE BARCELONA	103.351.100,00	3.942.609,48	107.293.709,48	107.293.709,48	107.293.709,48	95.163.655,27	81.589.380,00	13.574.275,27	12.130.054,21
45140	BIBLIOTEQUES	2.707.543,00	477.690,58	3.185.233,58	3.184.615,79	3.183.378,06	2.303.473,26	984.575,64	1.318.897,62	881.760,32
45160	MUSEUS	1.212.674,38	28.669,12	1.241.343,50	1.241.343,50	1.241.343,50	1.241.343,50	1.241.343,50	0,00	0,00
451	**TOTAL SUBFUNCIO**	**113.040.987,49**	**6.511.415,56**	**119.552.403,05**	**119.313.483,51**	**119.304.837,04**	**106.279.487,06**	**88.482.291,47**	**17.797.195,59**	**13.272.915,99**
45210	ESPORTS	4.962.648,03	1.230.177,84	6.192.825,87	6.192.716,99	6.192.716,99	6.064.637,36	5.280.359,96	784.277,40	128.188,51
45230	COMPETICIONS ESPORTIVES D'ALT NIVELL	3.000,00	0,00	3.000,00	3.000,00	3.000,00	3.000,00	3.000,00	0,00	0,00
45240	FOMENT DE LA PRACTICA ESPORTIVA	969.481,56	384.934,37	1.354.415,93	1.336.169,15	1.332.983,48	1.330.590,06	1.080.986,03	249.604,03	23.825,87
452	**TOTAL SUBFUNCIO**	**5.935.129,59**	**1.615.112,21**	**7.550.241,80**	**7.531.886,14**	**7.528.700,47**	**7.398.227,42**	**6.364.345,99**	**1.033.881,43**	**152.014,38**
45310	MILLORA PAISATGE URBA	10.093.560,00	7.637,49	10.101.197,49	10.101.197,49	10.101.197,49	10.101.197,49	1.813.138,98	8.288.058,51	0,00
45320	MILLORA DEL PATRIMONI	2.745.580,00	112.815,63	2.858.395,63	2.795.237,00	2.795.237,00	2.795.236,96	1.016.739,58	1.778.497,38	63.158,67
453	**TOTAL SUBFUNCIO**	**12.839.140,00**	**120.453,12**	**12.959.593,12**	**12.896.434,49**	**12.896.434,49**	**12.896.434,45**	**2.829.878,56**	**10.066.555,89**	**63.158,67**
46110	PROMOCIO ECONOMICA DE LA CIUTAT	2.953.829,76	592.112,01	3.545.941,77	3.535.742,78	3.514.047,40	3.388.213,58	2.930.570,40	457.643,18	157.728,19
461	**TOTAL SUBFUNCIO**	**2.953.829,76**	**592.112,01**	**3.545.941,77**	**3.535.742,78**	**3.514.047,40**	**3.388.213,58**	**2.930.570,40**	**457.643,18**	**157.728,19**
46310	INFORMACIO,COMUNICACIO I QUALITAT	27.692.162,58	2.909.107,67	30.601.270,25	30.567.848,22	30.418.941,80	30.295.193,23	26.168.079,75	4.127.113,48	300.077,02
46320	INFORMACIà I ATENCIà AL CIUTAD·	8.327.611,37	5.287.315,80	13.614.927,17	13.493.591,77	13.470.167,11	13.170.499,27	11.346.303,99	1.824.195,28	444.427,90
46321	GESTIO D'INCIDÒNCIES I RECLAMACIONS	102.144,00	-12.000,00	90.144,00	89.176,04	89.176,04	59.176,04	23.640,80	35.535,24	30.967,96
46322	INFORMAC. ORGANITZ.I ATENCI¢ CIUT	0,00	569,70	569,70	0,00	0,00	0,00	0,00	0,00	569,70
46350	VOLUNTARIS CÒVICS	514.619,25	-39.886,93	474.732,32	446.564,07	445.233,82	445.233,82	299.248,63	145.985,19	29.498,50
46360	CENTRES CIVICS	9.089.522,00	988.123,57	10.077.645,57	10.074.563,16	10.069.381,33	10.066.597,80	7.286.677,86	2.779.919,94	11.047,77

EXERCICI CORRENT
ESTAT DE LIQUIDACIÓ DEL PRESSUPOST DE DESPESES

RESUM PER CLASSIFICACIÓ FUNCIONAL

Model Sigef:006LDE

FUNC.	DESCRIPCIÓ	CREDITS PRESSUPOSTARIS			DESPESES AUTORIZADES	DESPESES COMPROMESES	OBLIGACIONS RECONEGUDES	PAGAMENTS EFECTUATS	OBLIG. PDTS. PAGAM.	ROMANENTS DE CREDIT
		INICIALS	MODIFICACIONS	DEFINITIUS						
46361	USOS SOCIALS DEL TEMPS	160.000,00	104.049,22	264.049,22	263.384,94	262.799,16	262.799,16	178.198,02	84.601,14	1.250,06
46370	RELACIONS CIUTADANES	598.074,74	-6.188,55	591.886,19	585.135,17	567.918,23	537.918,23	426.363,12	111.555,11	53.967,96
46371	PARTICIPACIO CIVICA	877.175,01	-69.243,15	807.931,86	807.787,25	801.362,25	801.362,25	740.967,87	60.394,38	6.569,61
46372	PARTICIPACIO INSTITUCIONAL	966.803,95	235.135,66	1.201.939,61	1.146.445,31	1.138.712,31	1.138.712,13	793.599,44	345.112,69	63.227,48
46380	PARTICIPACIà CIUTADANA	2.788.909,05	582.939,50	3.371.848,55	3.271.463,15	3.235.905,58	3.192.295,45	2.512.682,72	679.612,73	179.553,10
46390	INTERNET CORPORATIU	1.740.000,92	1.562.426,94	3.302.427,86	3.222.984,14	2.584.814,14	2.584.808,62	2.214.335,36	370.473,26	717.619,24
463	**TOTAL SUBFUNCIO**	**52.857.022,87**	**11.542.349,43**	**64.399.372,30**	**63.968.943,22**	**63.084.411,77**	**62.554.596,00**	**51.990.097,56**	**10.564.498,44**	**1.844.776,30**
46410	CIUTAT DEL CONEIXEMENT	511.480,00	4.100,00	515.580,00	505.260,61	439.230,24	439.175,74	280.391,90	158.783,84	76.404,26
464	**TOTAL SUBFUNCIO**	**511.480,00**	**4.100,00**	**515.580,00**	**505.260,61**	**439.230,24**	**439.175,74**	**280.391,90**	**158.783,84**	**76.404,26**
46510	BARCELONA SERVEIS MUNICIPALS(BSM)	390.000,00	5.645.215,27	6.035.215,27	6.025.287,19	6.025.287,19	6.025.287,19	6.025.287,19	0,00	9.928,08
46520	ALTRES SERVEIS MUNICIPALS	3.338.349,99	-3.178.349,99	160.000,00	160.000,00	160.000,00	160.000,00	0,00	160.000,00	0,00
465	**TOTAL SUBFUNCIO**	**3.728.349,99**	**2.466.865,28**	**6.195.215,27**	**6.185.287,19**	**6.185.287,19**	**6.185.287,19**	**6.025.287,19**	**160.000,00**	**9.928,08**
46910	INVERSIONS A DETERMINAR	51.999.740,00	-51.863.046,00	136.694,00	136.693,81	136.693,81	136.693,81	136.693,81	0,00	0,19
469	**TOTAL SUBFUNCIO**	**51.999.740,00**	**-51.863.046,00**	**136.694,00**	**136.693,81**	**136.693,81**	**136.693,81**	**136.693,81**	**0,00**	**0,19**
	TOTAL GRUP DE FUNCIO 4	**1.019.910.153,44**	**143.606.172,68**	**1.163.516.326,12**	**1.155.721.579,20**	**1.150.651.119,78**	**1.098.449.214,59**	**840.316.042,43**	**258.133.172,16**	**65.067.111,53**
51110	MANTENIMENT I RENOVACIO ENLLUMENAT	23.415.111,50	-57.643,33	23.357.468,17	23.357.424,60	23.355.863,01	23.355.426,27	14.651.769,21	8.703.657,06	2.041,90
51111	ESTALVI ENERGETIC	56.856,00	0,00	56.856,00	56.856,00	56.856,00	56.856,00	56.856,00	0,00	0,00
51120	MANTENIMENT I RENOVACIO PAVIMENT	7.047.172,70	-254.066,28	6.793.106,42	6.793.052,93	6.792.744,05	6.788.945,03	5.123.420,05	1.665.524,98	4.161,39
51130	MANTENIMENT I RENOVACIO SENYALITZACIO	1.700.000,00	-149.793,15	1.550.206,85	1.550.206,85	1.550.206,85	1.550.206,85	1.016.970,98	533.235,87	0,00
51140	MILLORA INTEGRAL ESPAI PéBLIC	35.483.436,00	6.306.052,00	41.789.488,00	41.789.487,58	41.789.487,58	41.789.244,27	34.628.559,07	7.160.685,20	243,73
51190	INVERSIONS A IMPUTAR	1.000.000,00	-1.000.000,00	0,00	0,00	0,00	0,00	0,00	0,00	0,00
511	**TOTAL SUBFUNCIO**	**68.702.576,20**	**4.844.549,24**	**73.547.125,44**	**73.547.027,96**	**73.545.157,49**	**73.540.678,42**	**55.477.575,31**	**18.063.103,11**	**6.447,02**
51320	MANTENIMENT-RENOVACIO ESTRUCTURES VIALS	2.921.968,10	343.941,46	3.265.909,56	3.265.909,56	3.265.909,56	3.265.502,59	1.774.507,90	1.490.994,69	406,97
51330	GESTIO DE SISTEMES DE CONTROL DE TRANSIT	13.331.908,89	625.322,72	13.957.231,61	13.799.627,12	13.546.606,05	13.287.462,53	8.465.373,13	4.822.089,40	669.769,08
51350	TRANSPORTS I APARCAMENTS	73.631.000,00	194.416,00	73.825.416,00	73.825.416,00	73.825.416,00	73.825.416,00	73.825.416,00	0,00	0,00
51360	ESTRUCTURES VIALS	5.097.778,00	0,00	5.097.778,00	4.883.465,75	4.883.465,75	4.883.465,75	4.883.465,75	0,00	214.312,25
513	**TOTAL SUBFUNCIO**	**94.982.654,99**	**1.163.680,18**	**96.146.335,17**	**95.774.418,43**	**95.521.397,36**	**95.261.846,87**	**88.948.762,78**	**6.313.084,09**	**884.488,30**
	TOTAL GRUP DE FUNCIO 5	**163.685.231,19**	**6.008.229,42**	**169.693.460,61**	**169.321.446,39**	**169.066.554,85**	**168.802.525,29**	**144.426.338,09**	**24.376.187,20**	**890.935,32**
61114	SERVEIS D'INGRESSOS	0,00	1.330.000,00	1.330.000,00	1.179.024,07	1.179.024,07	1.179.024,07	999.037,45	179.986,62	150.975,93
61190	RECONEIXEMENTS DE CREDITS	100.000,00	242.828,00	342.828,00	342.828,00	342.828,00	342.828,00	342.828,00	0,00	0,00
611	**TOTAL SUBFUNCIO**	**100.000,00**	**1.572.828,00**	**1.672.828,00**	**1.521.852,07**	**1.521.852,07**	**1.521.852,07**	**1.341.865,45**	**179.986,62**	**150.975,93**
62210	MERCATS PROVEIMENTS I ESPECIALS	6.640.000,00	376.611,44	7.016.611,44	7.016.611,44	7.016.611,44	7.016.611,44	5.391.872,79	1.624.738,65	0,00
62220	COMERC INTERIOR	3.206.567,16	-3.007,89	3.203.559,27	3.182.609,71	3.147.911,89	3.130.252,88	2.085.181,44	1.045.071,44	73.306,39
622	**TOTAL SUBFUNCIO**	**9.846.567,16**	**373.603,55**	**10.220.170,71**	**10.199.221,15**	**10.164.523,33**	**10.146.864,32**	**7.477.054,23**	**2.669.810,09**	**73.306,39**
63110	GESTIO TRIBUTARIA	23.144.205,00	1.804.000,00	24.948.205,00	24.948.205,00	24.948.205,00	24.948.205,00	20.150.000,00	4.798.205,00	0,00
631	**TOTAL SUBFUNCIO**	**23.144.205,00**	**1.804.000,00**	**24.948.205,00**	**24.948.205,00**	**24.948.205,00**	**24.948.205,00**	**20.150.000,00**	**4.798.205,00**	**0,00**
	TOTAL GRUP DE FUNCIO 6	**33.090.772,16**	**3.750.431,55**	**36.841.203,71**	**36.669.278,22**	**36.634.580,40**	**36.616.921,39**	**28.968.919,68**	**7.648.001,71**	**224.282,32**
75110	PROMOCIO TURISME	3.194.100,00	0,00	3.194.100,00	3.177.691,63	3.006.288,78	2.999.671,37	2.285.720,73	713.950,64	194.428,63
751	**TOTAL SUBFUNCIO**	**3.194.100,00**	**0,00**	**3.194.100,00**	**3.177.691,63**	**3.006.288,78**	**2.999.671,37**	**2.285.720,73**	**713.950,64**	**194.428,63**
7	**TOTAL GRUP DE FUNCIO**	**3.194.100,00**	**0,00**	**3.194.100,00**	**3.177.691,63**	**3.006.288,78**	**2.999.671,37**	**2.285.720,73**	**713.950,64**	**194.428,63**
91110	TRANSFERÈNCIES A ADMINISTRACIONS PÚBL.	73.539.000,00	0,00	73.539.000,00	72.858.909,12	72.858.909,12	72.858.909,12	65.606.218,92	7.252.690,20	680.090,88
911	**TOTAL SUBFUNCIO**	**73.539.000,00**	**0,00**	**73.539.000,00**	**72.858.909,12**	**72.858.909,12**	**72.858.909,12**	**65.606.218,92**	**7.252.690,20**	**680.090,88**
9	**TOTAL GRUP DE FUNCIO**	**73.539.000,00**	**0,00**	**73.539.000,00**	**72.858.909,12**	**72.858.909,12**	**72.858.909,12**	**65.606.218,92**	**7.252.690,20**	**680.090,88**
	TOTAL FINAL	**1.935.682.902,00**	**186.757.478,77**	**2.122.440.380,77**	**2.092.235.455,75**	**2.070.918.337,03**	**2.009.175.178,86**	**1.653.817.302,03**	**355.357.876,83**	**113.265.201,91**

EXERCICI CORRENT
ESTAT DE LIQUIDACIÓ DEL PRESSUPOST DE DESPESES

RESUM PER CLASSIFICACIÓ ECONÒMICA

Model Sigef:006LDE

ECON.	DESCRIPCIÓ	CREDITS PRESSUPOSTARIS			DESPESES AUTORIZADES	DESPESES COMPROMESES	OBLIGACIONS RECONEGUDES	PAGAMENTS EFECTUATS	OBLIG. PDTS. PAGAM.	ROMANENTS DE CREDIT
		INICIALS	MODIFICACIONS	DEFINITIUS						
10000	RET.BASIQUES I ALTRE PERSONAL ELECTE	3.020.885,54	323.298,19	3.344.183,73	3.344.183,73	3.344.183,73	3.344.183,73	3.344.183,73	0,00	0,00
100	**TOTAL CONCEPTE**	**3.020.885,54**	**323.298,19**	**3.344.183,73**	**3.344.183,73**	**3.344.183,73**	**3.344.183,73**	**3.344.183,73**	**0,00**	**0,00**
11000	RET.BASIQUES I ALTRE PERSONAL EVENTUAL	9.221.053,27	901.737,57	10.122.790,84	10.122.790,84	10.122.790,84	10.122.790,84	10.122.790,84	0,00	0,00
110	**TOTAL CONCEPTE**	**9.221.053,27**	**901.737,57**	**10.122.790,84**	**10.122.790,84**	**10.122.790,84**	**10.122.790,84**	**10.122.790,84**	**0,00**	**0,00**
12000	RETRIBUCIONS BASIQUES FUNCIONARIS	66.510.815,68	-1.531.162,26	64.979.653,42	64.979.653,42	64.979.653,42	64.979.653,42	64.979.653,42	0,00	0,00
120	**TOTAL CONCEPTE**	**66.510.815,68**	**-1.531.162,26**	**64.979.653,42**	**64.979.653,42**	**64.979.653,42**	**64.979.653,42**	**64.979.653,42**	**0,00**	**0,00**
12100	RETRIB.COMPLEMENTARIES FUNCIONARIS	104.851.652,06	7.235.851,19	112.087.503,25	112.087.503,25	112.087.503,25	112.087.503,25	112.087.503,25	0,00	0,00
121	**TOTAL CONCEPTE**	**104.851.652,06**	**7.235.851,19**	**112.087.503,25**	**112.087.503,25**	**112.087.503,25**	**112.087.503,25**	**112.087.503,25**	**0,00**	**0,00**
12400	RETRIB. FUNCIONARIS EN PRACTIQUES	6.379.702,86	-2.251.620,04	4.128.082,82	4.128.082,82	4.128.082,82	4.128.082,82	4.128.082,82	0,00	0,00
124	**TOTAL CONCEPTE**	**6.379.702,86**	**-2.251.620,04**	**4.128.082,82**	**4.128.082,82**	**4.128.082,82**	**4.128.082,82**	**4.128.082,82**	**0,00**	**0,00**
13000	RETRIB. BASIQUES PERSONAL LABORAL FIX	7.323.479,81	-424.165,37	6.899.314,44	6.899.314,44	6.899.314,44	6.899.314,44	6.899.314,44	0,00	0,00
13001	RETRIB. COMPLEM. PERSONAL LABORAL FIX	9.069.904,11	-174.796,70	8.895.107,41	8.895.107,41	8.895.107,41	8.895.107,41	8.895.107,41	0,00	0,00
130	**TOTAL CONCEPTE**	**16.393.383,92**	**-598.962,07**	**15.794.421,85**	**15.794.421,85**	**15.794.421,85**	**15.794.421,85**	**15.794.421,85**	**0,00**	**0,00**
13100	RETR.BASIQ. I COMPL. PERS.LAB.EVENTUAL	1.005.126,23	-451.858,86	553.267,37	553.267,37	553.267,37	553.267,37	553.267,37	0,00	0,00
131	**TOTAL CONCEPTE**	**1.005.126,23**	**-451.858,86**	**553.267,37**	**553.267,37**	**553.267,37**	**553.267,37**	**553.267,37**	**0,00**	**0,00**
15000	PRODUCTIVITAT	13.409.384,50	-866.966,09	12.542.418,41	12.542.418,41	12.542.418,41	12.542.418,41	12.542.418,41	0,00	0,00
150	**TOTAL CONCEPTE**	**13.409.384,50**	**-866.966,09**	**12.542.418,41**	**12.542.418,41**	**12.542.418,41**	**12.542.418,41**	**12.542.418,41**	**0,00**	**0,00**
15100	GRATIFICACIONS	6.615.727,27	4.380.997,50	10.996.724,77	10.996.724,77	10.996.724,77	10.996.724,77	8.393.086,13	2.603.638,64	0,00
151	**TOTAL CONCEPTE**	**6.615.727,27**	**4.380.997,50**	**10.996.724,77**	**10.996.724,77**	**10.996.724,77**	**10.996.724,77**	**8.393.086,13**	**2.603.638,64**	**0,00**
15200	CONTINGENCIES	6.450.351,26	5.448.534,31	11.898.885,57	10.759.824,38	759.824,38	759.824,38	759.824,38	0,00	11.139.061,19
152	**TOTAL CONCEPTE**	**6.450.351,26**	**5.448.534,31**	**11.898.885,57**	**10.759.824,38**	**759.824,38**	**759.824,38**	**759.824,38**	**0,00**	**11.139.061,19**
16000	PRIMES I QUOTES SS.PERS.LABORAL I ALTRES	8.031.486,87	-1.012.274,96	7.019.211,91	7.019.211,91	7.019.211,91	7.019.211,91	7.019.211,91	0,00	0,00
16001	PRIMES I QUOTES SS FUNC. INTEGRATS	40.003.170,45	-3.406.182,49	36.596.987,96	36.596.987,96	36.596.987,96	36.596.987,96	36.596.987,96	0,00	0,00
16002	PRIMES I QUOTES FUNC. NOU INGRES	12.210.278,51	1.061.142,40	13.271.420,91	13.271.420,91	13.271.420,91	13.271.420,91	13.271.420,91	0,00	0,00
16003	PRIMES I QUOTES SS FUNC. INTERINS	12.359,04	-3.384,71	8.974,33	8.974,33	8.974,33	8.974,33	8.974,33	0,00	0,00
16005	PRIMES I QUOTES SS FUNC.INTERIS NOU INGR	1.637.183,30	1.485.921,30	3.123.104,60	3.123.104,60	3.123.104,60	3.123.104,60	3.123.104,60	0,00	0,00
16098	ASIST.SANIT.CONC.FUNCIONARIS INTEGRATS	4.069.821,53	-134.758,83	3.935.062,70	3.935.062,70	3.935.062,70	3.935.062,70	3.935.062,70	0,00	0,00
16099	ASIST.SANIT.CONC.FUNC.INTERINS INTEGRATS	1.017,60	-231,54	786,06	786,06	786,06	786,06	786,06	0,00	0,00
160	**TOTAL CONCEPTE**	**65.965.317,30**	**-2.009.768,83**	**63.955.548,47**	**63.955.548,47**	**63.955.548,47**	**63.955.548,47**	**63.955.548,47**	**0,00**	**0,00**
16105	PENSIONS A CARREC DE L'ENTITAT	1.478.583,66	-102.468,63	1.376.115,03	1.376.115,03	1.376.115,03	1.376.115,03	1.376.115,03	0,00	0,00
161	**TOTAL CONCEPTE**	**1.478.583,66**	**-102.468,63**	**1.376.115,03**	**1.376.115,03**	**1.376.115,03**	**1.376.115,03**	**1.376.115,03**	**0,00**	**0,00**
16202	TRANSPORT DEL PERSONAL	175.000,00	94.015,00	269.015,00	269.015,00	269.015,00	269.015,00	157.859,00	111.156,00	0,00
16205	ASSEGURANCES	234.819,61	150.634,46	385.454,07	385.454,07	385.454,07	329.442,43	329.442,43	0,00	56.011,64
162	**TOTAL CONCEPTE**	**409.819,61**	**244.649,46**	**654.469,07**	**654.469,07**	**654.469,07**	**598.457,43**	**487.301,43**	**111.156,00**	**56.011,64**
16400	COMPLEMENT FAMILIAR	197.283,84	122.510,55	319.794,39	319.794,39	319.794,39	319.794,39	319.794,39	0,00	0,00
164	**TOTAL CONCEPTE**	**197.283,84**	**122.510,55**	**319.794,39**	**319.794,39**	**319.794,39**	**319.794,39**	**319.794,39**	**0,00**	**0,00**
	TOTAL CAPITOL 1	**301.909.087,00**	**10.844.771,99**	**312.753.858,99**	**311.614.797,80**	**301.614.797,80**	**301.558.786,16**	**298.843.991,52**	**2.714.794,64**	**11.195.072,83**
20200	ARRENDAMENTS EDIFICIS I ALTRES CONSTRUC.	11.772.024,55	622.160,26	12.394.184,81	12.382.362,74	11.868.068,50	11.671.745,97	11.322.119,16	349.626,81	722.438,84
202	**TOTAL CONCEPTE**	**11.772.024,55**	**622.160,26**	**12.394.184,81**	**12.382.362,74**	**11.868.068,50**	**11.671.745,97**	**11.322.119,16**	**349.626,81**	**722.438,84**
20300	ARRENDAMENTS MAQUINARIA, INSTAL. I UTILL	493.923,34	-71.277,76	422.645,58	419.175,11	419.175,11	409.266,40	315.165,17	94.101,23	13.379,18
203	**TOTAL CONCEPTE**	**493.923,34**	**-71.277,76**	**422.645,58**	**419.175,11**	**419.175,11**	**409.266,40**	**315.165,17**	**94.101,23**	**13.379,18**
20400	ARRENDAMENTS MATERIAL DE TRANSPORT	1.198.027,38	77.832,92	1.275.860,30	1.273.860,30	1.270.939,25	1.242.031,79	825.331,79	416.700,00	33.828,51
204	**TOTAL CONCEPTE**	**1.198.027,38**	**77.832,92**	**1.275.860,30**	**1.273.860,30**	**1.270.939,25**	**1.242.031,79**	**825.331,79**	**416.700,00**	**33.828,51**
20500	ARRENDAMENTS MOBILIARI I EQUIPAMENT	1.811.802,75	4.828,64	1.816.631,39	1.807.784,33	1.805.709,39	1.797.163,84	1.470.683,34	326.480,50	19.467,55
205	**TOTAL CONCEPTE**	**1.811.802,75**	**4.828,64**	**1.816.631,39**	**1.807.784,33**	**1.805.709,39**	**1.797.163,84**	**1.470.683,34**	**326.480,50**	**19.467,55**

EXERCICI CORRENT
ESTAT DE LIQUIDACIÓ DEL PRESSUPOST DE DESPESES

RESUM PER CLASSIFICACIÓ ECONÒMICA

Model Sigef:006LDE

ECON.	DESCRIPCIÓ	CREDITS PRESSUPOSTARIS			DESPESES AUTORIZADES	DESPESES COMPROMESES	OBLIGACIONS RECONEGUDES	PAGAMENTS EFECTUATS	OBLIG. PDTS. PAGAM.	ROMANENTS DE CREDIT
		INICIALS	MODIFICACIONS	DEFINITIUS						
20900	ARRENDAMENTS ALTRE IMMOBILITZAT MATERIAL	3.000,00	0,00	3.000,00	0,00	0,00	0,00	0,00	0,00	3.000,00
209	**TOTAL CONCEPTE**	**3.000,00**	**0,00**	**3.000,00**	**0,00**	**0,00**	**0,00**	**0,00**	**0,00**	**3.000,00**
21200	MANTENIMENT EDIFICIS I ALTRES CONSTRUC.	6.297.525,89	1.609.521,43	7.907.047,32	7.904.656,33	7.890.418,62	7.771.935,59	4.000.313,24	3.771.622,35	135.111,73
212	**TOTAL CONCEPTE**	**6.297.525,89**	**1.609.521,43**	**7.907.047,32**	**7.904.656,33**	**7.890.418,62**	**7.771.935,59**	**4.000.313,24**	**3.771.622,35**	**135.111,73**
21300	MANTENIMENT MAQUINARIA, INSTAL. I UTIL.	2.403.375,04	-149.584,38	2.253.790,66	2.219.435,21	2.197.580,09	2.112.943,26	1.166.842,55	946.100,71	140.847,40
213	**TOTAL CONCEPTE**	**2.403.375,04**	**-149.584,38**	**2.253.790,66**	**2.219.435,21**	**2.197.580,09**	**2.112.943,26**	**1.166.842,55**	**946.100,71**	**140.847,40**
21400	MANTENIMENT MATERIAL DE TRANSPORT	1.557.707,91	-193.210,57	1.364.497,34	1.363.513,93	1.304.698,66	1.286.993,76	1.007.501,64	279.492,12	77.503,58
214	**TOTAL CONCEPTE**	**1.557.707,91**	**-193.210,57**	**1.364.497,34**	**1.363.513,93**	**1.304.698,66**	**1.286.993,76**	**1.007.501,64**	**279.492,12**	**77.503,58**
21500	MANTENIMENT MOBILIARI I EQUIPAMENT	787.168,44	-27.759,64	759.408,80	750.536,37	707.639,62	676.091,51	487.634,46	188.457,05	83.317,29
215	**TOTAL CONCEPTE**	**787.168,44**	**-27.759,64**	**759.408,80**	**750.536,37**	**707.639,62**	**676.091,51**	**487.634,46**	**188.457,05**	**83.317,29**
21600	MANT. EQUIPS I SOFT. PROCES D'INFORMACIO	706.332,61	-195.928,03	510.404,58	508.956,18	492.811,17	489.502,46	211.300,59	278.201,87	20.902,12
216	**TOTAL CONCEPTE**	**706.332,61**	**-195.928,03**	**510.404,58**	**508.956,18**	**492.811,17**	**489.502,46**	**211.300,59**	**278.201,87**	**20.902,12**
21900	MANTENIMENT ALTRE IMMOBILITZAT MATERIAL	665.452,32	-485.467,55	179.984,77	179.984,77	179.923,93	179.920,40	134.638,56	45.281,84	64,37
219	**TOTAL CONCEPTE**	**665.452,32**	**-485.467,55**	**179.984,77**	**179.984,77**	**179.923,93**	**179.920,40**	**134.638,56**	**45.281,84**	**64,37**
22000	ORDINARI NO INVENTARIABLE	706.923,68	-29.710,54	677.213,14	662.916,49	594.972,21	594.971,42	351.001,91	243.969,51	82.241,72
22001	PREMSA,REVISTES,LLIBRES I ALTRES PUBLIC.	501.939,58	-37.374,43	464.565,15	460.840,62	448.504,06	447.749,16	347.623,67	100.125,49	16.815,99
22002	MATERIAL INFORMATIC NO INVENTARIABLE	451.155,93	39.608,70	490.764,63	485.879,70	455.409,49	455.409,49	302.918,02	152.491,47	35.355,14
22004	ALTRES DESPESES	188.846,63	134.159,37	323.006,00	280.313,27	280.313,27	280.313,27	280.313,27	0,00	42.692,73
220	**TOTAL CONCEPTE**	**1.848.865,82**	**106.683,10**	**1.955.548,92**	**1.889.950,08**	**1.779.199,03**	**1.778.443,34**	**1.281.856,87**	**496.586,47**	**177.105,58**
22100	ENERGIA ELECTRICA	18.382.699,00	265.537,10	18.648.236,10	18.648.236,10	18.568.063,08	18.422.141,32	13.060.984,33	5.361.156,99	226.094,78
22101	AIGUA	1.741.333,50	4.374,04	1.745.707,54	1.745.707,54	1.735.852,80	1.678.910,58	755.005,07	923.905,51	66.796,96
22102	GAS	2.481.000,06	110.549,49	2.591.549,55	2.591.549,55	2.589.614,20	2.580.495,74	1.995.818,16	584.677,58	11.053,81
22103	COMBUSTIBLES I CARBURANTS	739.613,85	62.294,77	801.908,62	800.886,26	800.246,14	739.310,59	632.280,46	107.030,13	62.598,03
22104	VESTUARI	1.176.703,05	29.722,50	1.206.425,55	1.145.091,92	1.037.979,38	736.872,42	351.994,09	384.878,33	469.553,13
22105	PRODUCTES ALIMENTARIS	18.087,21	3.683,93	21.771,14	19.740,58	19.739,40	19.739,40	9.332,70	10.406,70	2.031,74
22106	MANUTENCIO D'ANIMALS	82.000,00	31.238,91	113.238,91	113.238,81	113.238,81	113.181,04	78.125,55	35.055,49	57,87
22107	PRODUCTES FARMACEUTICS	36.888,00	1.819,09	38.707,09	38.697,74	38.407,30	38.407,16	22.888,94	15.518,22	299,93
22108	PRODUCTES DE NETEJA	24.051,00	-4.019,70	20.031,30	19.755,52	18.956,19	18.956,19	10.028,15	8.928,04	1.075,11
22109	ALTRE MATERIAL DE CONSUM NO INVENTARIAB.	3.187.548,09	-1.161.463,27	2.026.084,82	1.898.902,86	1.752.140,12	1.732.908,85	1.095.762,96	637.145,89	293.175,97
22110	ALTRE MATERIAL CONSUM	82.897,88	-61.036,96	21.860,92	18.966,47	18.966,47	18.966,47	18.966,47	0,00	2.894,45
221	**TOTAL CONCEPTE**	**27.952.821,64**	**-717.300,10**	**27.235.521,54**	**27.040.773,35**	**26.693.203,89**	**26.099.889,76**	**18.031.186,88**	**8.068.702,88**	**1.135.631,78**
22200	COMUNICACIONS TELEFONIQUES	4.034.080,18	767.012,21	4.801.092,39	4.775.102,76	4.350.632,64	4.125.246,92	2.530.149,62	1.595.097,30	675.845,47
22201	COMUNICACIONS POSTALS	1.445.756,73	998.581,11	2.444.337,84	2.409.510,52	2.406.773,48	2.156.883,01	1.667.958,13	488.924,88	287.454,83
22202	COMUNICACIONS TELEGRAFIQUES	556,42	289,31	845,73	773,73	773,73	773,73	773,73	0,00	72,00
22204	COMUNICACIONS INFORMATIQUES	16.014,52	-15.698,85	315,67	0,00	0,00	0,00	0,00	0,00	315,67
22205	MISSATGERIA COMUNICACIONS	633.363,64	-68.288,28	565.075,36	553.449,90	535.600,15	483.670,02	381.785,45	101.884,57	81.405,34
222	**TOTAL CONCEPTE**	**6.129.771,49**	**1.681.895,50**	**7.811.666,99**	**7.738.836,91**	**7.293.780,00**	**6.766.573,68**	**4.580.666,93**	**2.185.906,75**	**1.045.093,31**
22300	TRANSPORTS	425.529,40	148.936,67	574.466,07	551.283,77	549.782,56	545.833,61	321.481,07	224.352,54	28.632,46
223	**TOTAL CONCEPTE**	**425.529,40**	**148.936,67**	**574.466,07**	**551.283,77**	**549.782,56**	**545.833,61**	**321.481,07**	**224.352,54**	**28.632,46**
22400	PRIMES D'ASSEGURANCES	3.915.540,81	-43.430,14	3.872.110,67	3.863.675,82	3.863.675,82	3.677.188,88	3.676.930,06	258,82	194.921,79
224	**TOTAL CONCEPTE**	**3.915.540,81**	**-43.430,14**	**3.872.110,67**	**3.863.675,82**	**3.863.675,82**	**3.677.188,88**	**3.676.930,06**	**258,82**	**194.921,79**
22500	TRIBUTS	151.740,12	193.159,61	344.899,73	343.934,96	315.600,34	315.600,34	315.600,34	0,00	29.299,39
225	**TOTAL CONCEPTE**	**151.740,12**	**193.159,61**	**344.899,73**	**343.934,96**	**315.600,34**	**315.600,34**	**315.600,34**	**0,00**	**29.299,39**
22600	CANONS	1.032.485,87	277.359,15	1.309.845,02	1.309.646,58	769.646,58	752.157,42	661.285,36	90.872,06	557.687,60
22601	ATENCIONS PROTOCOLARIES I REPRESENTATIV.	2.053.107,44	285.286,47	2.338.393,91	2.298.945,20	2.229.040,09	2.222.796,29	1.695.184,47	527.611,82	115.597,62

EXERCICI CORRENT
ESTAT DE LIQUIDACIÓ DEL PRESSUPOST DE DESPESES

RESUM PER CLASSIFICACIÓ ECONÒMICA

Model Sigef:006LDE

ECON.	DESCRIPCIÓ	CREDITS PRESSUPOSTARIS			DESPESES AUTORIZADES	DESPESES COMPROMESES	OBLIGACIONS RECONEGUDES	PAGAMENTS EFECTUATS	OBLIG. PDTS. PAGAM.	ROMANENTS DE CREDIT
		INICIALS	MODIFICACIONS	DEFINITIUS						
22602	PUBLICITAT	4.896.140,22	6.992.081,68	11.888.221,90	11.862.988,15	11.801.300,69	11.785.374,23	8.274.851,70	3.510.522,53	102.847,67
22603	JURIDIQUES	1.269.985,48	103.912,06	1.373.897,54	1.373.246,57	1.156.952,84	1.087.420,91	882.376,58	205.044,33	286.476,63
22604	DESPESES PROCURADORS	300.000,00	-4.666,83	295.333,17	295.333,17	274.558,63	274.558,63	216.168,45	58.390,18	20.774,54
22606	REUNIONS I CONFERENCIES	1.069.410,30	-859.125,97	210.284,33	209.043,55	191.153,27	189.915,54	97.042,85	92.872,69	20.368,79
22607	FESTES POPULARS	1.084.920,39	-78.628,76	1.006.291,63	1.002.926,72	1.000.340,88	998.062,21	708.476,05	289.586,16	8.229,42
22609	ALTRES DESPESES COMPRA MATERIALS	409.555,12	-287.118,30	122.436,82	110.469,91	105.309,43	105.309,43	68.755,62	36.553,81	17.127,39
22610	ALTRES DESPESES COMPRA SERVEIS	14.585.506,74	6.561.571,94	21.147.078,68	15.105.896,32	14.670.717,75	14.367.572,13	9.304.917,38	5.062.654,75	6.779.506,55
22611	ALTRES DESP. INDEMNITZACIONS, SENTENCIES	682.111,12	751.911,06	1.434.022,18	1.315.533,96	1.315.533,96	1.286.321,45	848.316,49	438.004,96	147.700,73
22613	DESPESES FORMACIÓ	631.027,56	158.983,49	790.011,05	766.398,55	710.531,01	709.871,30	397.237,01	312.634,29	80.139,75
22614	DESPESES RECAPTACIO	3.200.000,00	220.000,00	3.420.000,00	3.318.982,98	3.318.982,98	3.318.982,98	2.601.727,15	717.255,83	101.017,02
22615	HOTELS I PENSIONS D'AFERS SOCIALS	58.535,00	13.168,53	71.703,53	65.024,53	61.441,17	61.441,17	47.143,79	14.297,38	10.262,36
22617	DESPESES ATENCIO A LA IMMIGRACIà	601.012,00	-177.571,00	423.441,00	129.300,00	37.186,57	37.186,57	0,00	37.186,57	386.254,43
22618	DESPESES RECONEIXEMENTS MÒDICS	16.717,75	-3.157,25	13.560,50	13.560,50	13.560,50	10.140,50	0,00	10.140,50	3.420,00
22619	COBERTURA DE RISCOS	60.150,00	-47.943,89	12.206,11	11.751,82	11.751,82	11.751,82	8.099,37	3.652,45	454,29
22624	DESPES.EMERGŠNC.TUR¢ DE LAPEIRA	0,00	410.000,00	410.000,00	409.999,79	191.476,78	191.476,78	149.376,78	42.100,00	218.523,22
226	**TOTAL CONCEPTE**	**31.950.664,99**	**14.316.062,38**	**46.266.727,37**	**39.599.048,30**	**37.859.484,95**	**37.410.339,36**	**25.960.959,05**	**11.449.380,31**	**8.856.388,01**
22700	NETEJA EDIFICIS I LOCALS	8.571.808,81	-283.015,07	8.288.793,74	8.287.091,08	8.287.019,38	8.238.649,83	6.052.668,01	2.185.981,82	50.143,91
22701	SEGURETAT	406.458,23	-3.299,95	403.158,28	403.142,27	403.142,27	367.988,95	266.916,00	101.072,95	35.169,33
22702	VALORACIONS I PERITATGES	61.850,00	14.520,00	76.370,00	76.370,00	70.958,89	66.784,89	34.610,89	32.174,00	9.585,11
22704	CUSTÒDIA, DIPÒSITS I EMMAGATZEMAMENT	0,00	23.961,46	23.961,46	23.961,46	23.961,46	23.961,44	23.961,44	0,00	0,02
22705	PROCESSOS ELECTORALS	46.980,00	70,56	47.050,56	47.050,56	47.050,56	47.050,56	13.300,56	33.750,00	0,00
22706	ESTUDIS I TREBALLS TECNICS	9.617.167,85	3.228.106,72	12.845.274,57	12.433.100,56	11.793.594,27	11.153.499,75	6.263.150,98	4.890.348,77	1.691.774,82
22709	NETEJA B,NS £S P£BLIC	0,00	4.023,24	4.023,24	4.023,24	4.023,24	4.023,24	1.065,60	2.957,64	0,00
22710	RECOLLIDA PNEUMATICA	1.848.213,00	-33.134,62	1.815.078,38	1.815.078,38	1.815.078,38	1.815.076,93	1.197.365,86	617.711,07	1,45
22712	MANTENIMENT VIES PUBLIQUES	12.954.102,58	118.013,94	13.072.116,52	13.069.427,18	13.068.816,31	13.067.417,68	8.335.991,32	4.731.426,36	4.698,84
22714	MANTENIMENT XARXA ELIMIN. AIGUES RESID.	10.330.000,00	-226.604,21	10.103.395,79	10.103.395,79	10.103.395,79	10.103.394,89	8.031.269,49	2.072.125,40	0,90
22715	MANTENIMENT XARXA DISTRIB. AIGUES POTAB.	3.809.084,00	6.486,55	3.815.570,55	3.815.570,55	3.815.570,55	3.815.570,55	2.965.024,43	850.546,12	0,00
22716	MANTENIMENT XARXA ENLLUMENAT PUBLIC	11.284.606,00	1.048.741,86	12.333.347,86	12.333.304,29	12.333.304,29	12.333.209,91	6.633.979,87	5.699.230,04	137,95
22717	MANTENIMENT ALTRES INFRAESTRUCTURES	135.000,00	-2.683,44	132.316,56	132.316,56	132.316,56	132.316,56	110.263,80	22.052,76	0,00
22718	MANTENIMENT GALERIES DE SERVEIS	92.720,60	-5.043,04	87.677,56	87.677,56	87.677,56	87.677,55	87.677,55	0,00	0,01
22719	ALTRES CONTRACTES DE SERVEIS	45.866.370,71	4.024.598,69	49.890.969,40	48.540.011,01	48.127.105,06	46.455.055,19	31.111.122,57	15.343.932,62	3.435.914,21
22720	MANT. SENYALIT. ZONES	1.700.000,00	-261.293,15	1.438.706,85	1.438.706,85	1.438.706,85	1.438.706,85	937.970,98	500.735,87	0,00
22721	MANTENIMENT ESCALES MECANIQUES	576.268,00	496.776,96	1.073.044,96	1.073.044,96	1.073.044,96	1.072.641,80	757.844,52	314.797,28	403,16
22723	MANTENIMENT PATRIMONI ARTISTIC	3.145.580,00	-287.184,37	2.858.395,63	2.795.237,00	2.795.237,00	2.795.236,96	1.016.739,58	1.778.497,38	63.158,67
22725	EXECUCIONS SUBSIDIARIES	175.076,00	50.015,56	225.091,56	225.073,78	224.974,98	201.741,46	77.510,44	124.231,02	23.350,10
22726	SERVEIS D'ATENCIà SOCIAL	14.901.039,57	313.804,50	15.214.844,07	15.201.628,94	15.201.628,77	14.706.337,51	10.553.036,98	4.153.300,53	508.506,56
22727	NETEJA I RECOLLIDA RESIDUS SOLIDS	146.062.089,00	23.414.667,54	169.476.756,54	169.476.756,54	169.476.756,54	169.476.756,53	121.348.684,47	48.128.072,06	0,01
22729	MANTENIMENT TUNELS	1.142.721,00	5.213,40	1.147.934,40	1.147.934,40	1.147.934,40	1.147.933,39	878.481,59	269.451,80	1,01
22750	ALTRES DESPESES CORRENTS LLEI DE BARRIS	0,00	183.386,08	183.386,08	54.186,08	54.186,08	54.186,08	26.471,40	27.714,68	129.200,00
227	**TOTAL CONCEPTE**	**272.727.135,35**	**31.830.129,21**	**304.557.264,56**	**302.584.089,04**	**301.525.484,15**	**298.605.218,50**	**206.725.108,33**	**91.880.110,17**	**5.952.046,06**
23000	DIETES DE CARRECS ELECTES	712.107,42	25.031,17	737.138,59	735.720,19	735.443,19	735.443,19	699.819,39	35.623,80	1.695,40
23001	DIETES DEL PERSONAL	400.550,26	46.032,58	446.582,84	421.535,97	417.465,28	417.465,28	408.830,92	8.634,36	29.117,56
230	**TOTAL CONCEPTE**	**1.112.657,68**	**71.063,75**	**1.183.721,43**	**1.157.256,16**	**1.152.908,47**	**1.152.908,47**	**1.108.650,31**	**44.258,16**	**30.812,96**
23100	LOCOMOCIO DEL PERSONAL	681.188,41	-12.353,40	668.835,01	649.159,38	647.142,26	643.335,51	620.322,59	23.012,92	25.499,50
231	**TOTAL CONCEPTE**	**681.188,41**	**-12.353,40**	**668.835,01**	**649.159,38**	**647.142,26**	**643.335,51**	**620.322,59**	**23.012,92**	**25.499,50**

EXERCICI CORRENT
ESTAT DE LIQUIDACIÓ DEL PRESSUPOST DE DESPESES

RESUM PER CLASSIFICACIÓ ECONÒMICA

Model Sigef:006LDE

ECON.	DESCRIPCIÓ	CREDITS PRESSUPOSTARIS			DESPESES AUTORIZADES	DESPESES COMPROMESES	OBLIGACIONS RECONEGUDES	PAGAMENTS EFECTUATS	OBLIG. PDTS. PAGAM.	ROMANENTS DE CREDIT
		INICIALS	MODIFICACIONS	DEFINITIUS						
23300	ALTRES INDEMNITZACIONS	407.206,71	38.438,11	445.644,82	424.816,85	407.625,93	407.625,93	348.563,80	59.062,13	38.018,89
233	TOTAL CONCEPTE	407.206,71	38.438,11	445.644,82	424.816,85	407.625,93	407.625,93	348.563,80	59.062,13	38.018,89
	TOTAL CAPITOL 2	**374.999.462,65**	**48.804.400,01**	**423.803.862,66**	**414.653.089,89**	**410.224.851,74**	**405.040.552,36**	**283.912.856,73**	**121.127.695,63**	**18.763.310,30**
30001	EMISSIà ABRIL 97 (VT.06/05/07)	4.497.073,07	0,00	4.497.073,07	4.484.752,32	4.484.752,32	4.484.752,32	4.484.752,32	0,00	12.320,75
30002	EMISSIà MARC 04 (VT.30/03/11)	2.625.000,00	0,00	2.625.000,00	2.625.000,00	2.625.000,00	2.625.000,00	2.625.000,00	0,00	0,00
300	**TOTAL CONCEPTE**	**7.122.073,07**	**0,00**	**7.122.073,07**	**7.109.752,32**	**7.109.752,32**	**7.109.752,32**	**7.109.752,32**	**0,00**	**12.320,75**
30101	EMISSIà ABRIL 97 (VT.06/05/07)	86.262,40	0,00	86.262,40	32.048,83	32.048,83	32.048,83	32.048,83	0,00	54.213,57
30102	EMISSIà MARC 04 (VT.30/03/11)	73.625,00	41.833,18	115.458,18	115.458,18	115.458,18	115.458,18	115.458,18	0,00	0,00
301	**TOTAL CONCEPTE**	**159.887,40**	**41.833,18**	**201.720,58**	**147.507,01**	**147.507,01**	**147.507,01**	**147.507,01**	**0,00**	**54.213,57**
31001	PRÉSTEC 42 M EUROS (VT. 22/07/06)	868.505,90	0,00	868.505,90	844.705,48	844.705,48	844.705,48	844.705,48	0,00	23.800,42
31002	PRÉSTEC 60 M EUROS (VT. 29/07/16)	2.010.886,33	11.018,56	2.021.904,89	2.021.904,89	2.021.904,89	2.021.904,89	2.021.904,89	0,00	0,00
31003	PRÉSTEC 60 M EUROS (VT. 12/11/08)	1.949.950,38	-120.000,00	1.829.950,38	1.504.450,16	1.504.450,16	1.504.450,16	1.504.450,16	0,00	325.500,22
31004	PRÉSTEC 42 M EUROS (VT. 23/12/10)	1.682.746,24	0,00	1.682.746,24	1.341.592,57	1.341.592,57	1.341.592,57	1.341.592,57	0,00	341.153,67
31005	PRÉSTEC 30 M EUROS (VT. 04/05/10)	517.705,15	0,00	517.705,15	390.261,37	390.261,37	390.261,37	390.261,37	0,00	127.443,78
31006	PRÉSTEC 42 M EUROS (VT. 05/09/06)	850.947,16	44.021,89	894.969,05	848.845,38	848.845,38	848.845,38	848.845,38	0,00	46.123,67
31007	PRÉSTEC 78 M EUROS (VT. 05/09/31)	3.105.295,99	-778.123,00	2.327.172,99	2.326.991,57	2.326.991,57	2.326.991,57	2.326.991,57	0,00	181,42
31008	PRÉSTEC 60 M EUROS (VT. 15/09/08)	2.224.162,16	0,00	2.224.162,16	1.694.590,35	1.694.590,35	1.694.590,35	1.694.590,35	0,00	529.571,81
31009	PRÉSTEC 90 M EUROS (VT. 15/09/23)	3.531.375,00	0,00	3.531.375,00	2.592.350,00	2.592.350,00	2.592.350,00	2.592.350,00	0,00	939.025,00
31010	PRÉSTEC 50 M EUROS (VT. 31/03/10)	1.448.593,75	43.357,63	1.491.951,38	1.435.526,38	1.435.526,38	1.435.526,38	1.435.526,38	0,00	56.425,00
31011	PRÉSTEC 12 M EUROS (VT. 24/11/13)	468.416,67	0,00	468.416,67	326.880,00	326.880,00	326.880,00	326.880,00	0,00	141.536,67
31012	PRÉSTEC 30 M EUROS (VT. 26/11/10)	927.708,33	24.031,67	951.740,00	931.883,33	931.883,33	931.883,33	931.883,33	0,00	19.856,67
31013	PRÉSTEC 20 M EUROS (VT. 23/12/10)	0,00	601.493,33	601.493,33	601.493,33	601.493,33	601.493,33	601.493,33	0,00	0,00
31081	LA CAIXA - PÒLISSA CRÈDIT	726.688,51	0,00	726.688,51	0,00	0,00	0,00	0,00	0,00	726.688,51
31082	BANC DE SABADELL- PÒLISSA CRÈDIT	145.337,70	0,00	145.337,70	0,00	0,00	0,00	0,00	0,00	145.337,70
31083	BSCH - PÒLISSA DE CRÈDIT	605.573,76	0,00	605.573,76	0,00	0,00	0,00	0,00	0,00	605.573,76
31084	BANESTO - PÒLISSA DE CRÈDIT	242.229,50	0,00	242.229,50	0,00	0,00	0,00	0,00	0,00	242.229,50
31085	BBVA - PÒLISSA DE CRÈDIT	726.688,51	0,00	726.688,51	0,00	0,00	0,00	0,00	0,00	726.688,51
31086	BANC POPULAR - PÒLISSA DE CRÈDIT	242.229,50	0,00	242.229,50	0,00	0,00	0,00	0,00	0,00	242.229,50
31087	BCLE - PÒLISSA DE CREDIT	242.229,50	0,00	242.229,50	0,00	0,00	0,00	0,00	0,00	242.229,50
31088	CAIXA CATALUNYA - PÒLISSA DE CRÈDIT	72.668,85	0,00	72.668,85	0,00	0,00	0,00	0,00	0,00	72.668,85
31099	NOU FINANÇAMENT	2.027.777,78	-849.802,93	1.177.974,85	0,00	0,00	0,00	0,00	0,00	1.177.974,85
310	**TOTAL CONCEPTE**	**24.617.716,67**	**-1.024.002,85**	**23.593.713,82**	**16.861.474,81**	**16.861.474,81**	**16.861.474,81**	**16.861.474,81**	**0,00**	**6.732.239,01**
31102	PRÉSTEC 60 M EUROS (VT. 29/07/16)	1.803,04	0,00	1.803,04	1.803,03	1.803,03	1.803,03	1.803,03	0,00	0,01
31199	NOU FINANÇAMENT	75.000,00	0,00	75.000,00	0,00	0,00	0,00	0,00	0,00	75.000,00
311	**TOTAL CONCEPTE**	**76.803,04**	**0,00**	**76.803,04**	**1.803,03**	**1.803,03**	**1.803,03**	**1.803,03**	**0,00**	**75.000,01**
32001	SCHULDSCHEIN 60 M (VT.14/01/09)	2.062.250,00	0,00	2.062.250,00	2.062.250,00	2.062.250,00	2.062.250,00	2.062.250,00	0,00	0,00
32002	SCHULDSCHEIN 50 M (VT. 24/03/09)	1.677.847,22	-109.705,00	1.568.142,22	1.454.305,55	1.454.305,55	1.454.305,55	1.454.305,55	0,00	113.836,67
32003	SCHULDSCHEIN 90 M (VT. 18/04/12)	3.586.125,00	0,00	3.586.125,00	3.586.125,00	3.586.125,00	3.586.125,00	3.586.125,00	0,00	0,00
32004	SCHULDSCHEIN 60 M (VT.27/05/14)	1.762.950,00	84.046,67	1.846.996,67	1.760.546,67	1.760.546,67	1.760.546,67	1.760.546,67	0,00	86.450,00
32005	SCHULDSCHEIN 80 M (VT. 28/01/15)	2.789.855,56	-214.000,00	2.575.855,56	2.125.628,89	2.125.628,89	2.125.628,89	2.125.628,89	0,00	450.226,67
320	**TOTAL CONCEPTE**	**11.879.027,78**	**-239.658,33**	**11.639.369,45**	**10.988.856,11**	**10.988.856,11**	**10.988.856,11**	**10.988.856,11**	**0,00**	**650.513,34**
32104	SCHULDSCHEIN 60 M EUROS (VT. 27/05/14)	520,00	0,00	520,00	500,00	500,00	500,00	500,00	0,00	20,00
32105	SCHULDSCHEIN 80 M EUROS (VT. 28/01/15)	650,00	0,00	650,00	650,00	650,00	650,00	650,00	0,00	0,00
321	**TOTAL CONCEPTE**	**1.170,00**	**0,00**	**1.170,00**	**1.150,00**	**1.150,00**	**1.150,00**	**1.150,00**	**0,00**	**20,00**
34270	INTERESSOS DE DEMORA	1.000.000,00	0,00	1.000.000,00	231.469,60	231.469,60	231.469,60	221.699,80	9.769,80	768.530,40

EXERCICI CORRENT
ESTAT DE LIQUIDACIÓ DEL PRESSUPOST DE DESPESES

RESUM PER CLASSIFICACIÓ ECONÒMICA

Model Sigef:006LDE

ECON.	DESCRIPCIÓ	CREDITS PRESSUPOSTARIS			DESPESES AUTORIZADES	DESPESES COMPROMESES	OBLIGACIONS RECONEGUDES	PAGAMENTS EFECTUATS	OBLIG. PDTS. PAGAM.	ROMANENTS DE CREDIT
		INICIALS	MODIFICACIONS	DEFINITIUS						
342	**TOTAL CONCEPTE**	**1.000.000,00**	**0,00**	**1.000.000,00**	**231.469,60**	**231.469,60**	**231.469,60**	**221.699,80**	**9.769,80**	**768.530,40**
34990	SERVEIS DE CONEXIÓ AMB BANCS	10.000,00	0,00	10.000,00	7.172,95	7.172,95	7.172,95	7.172,95	0,00	2.827,05
34991	AVALS ATORGATS	5.000,00	0,00	5.000,00	2.501,52	2.501,52	2.501,52	2.501,52	0,00	2.498,48
349	**TOTAL CONCEPTE**	**15.000,00**	**0,00**	**15.000,00**	**9.674,47**	**9.674,47**	**9.674,47**	**9.674,47**	**0,00**	**5.325,53**
	TOTAL CAPITOL 3	**44.871.677,96**	**-1.221.828,00**	**43.649.849,96**	**35.351.687,35**	**35.351.687,35**	**35.351.687,35**	**35.341.917,55**	**9.769,80**	**8.298.162,61**
41000	A L'IMI (CONTRACTE PROGRAMA)	19.019.000,00	712.000,00	19.731.000,00	19.731.000,00	19.731.000,00	19.731.000,00	13.534.699,00	6.196.301,00	0,00
41001	A L'IMI	0,00	1.161.210,86	1.161.210,86	1.161.210,86	661.210,86	661.210,86	571.348,01	89.862,85	500.000,00
41003	A L'INSTITUT MUNICIPAL D'HISENDA	23.144.205,00	1.929.977,55	25.074.182,55	25.074.182,55	25.074.182,55	25.074.182,55	20.150.000,00	4.924.182,55	0,00
41005	A L'I.MPAL. PERSONES AMB DISCAPACITAT	1.977.010,00	2.047.468,23	4.024.478,23	4.024.478,23	4.024.478,23	4.024.478,23	2.126.533,00	1.897.945,23	0,00
41006	A L'INSTITUT MUNICIPAL D'EDUCACIO	43.235.098,00	619.912,76	43.855.010,76	43.855.010,76	43.855.010,76	43.855.010,76	40.735.098,00	3.119.912,76	0,00
41007	A MIES VAN DER ROHE	150.253,00	0,00	150.253,00	150.253,00	150.253,00	150.253,00	150.253,00	0,00	0,00
41008	A L'INSTITUT MPAL. D'URBANISME	1.360.000,00	31.887,98	1.391.887,98	1.391.887,98	1.391.887,98	1.391.887,98	0,00	1.391.887,98	0,00
41009	AL PATRONAT MPAL. DE L'HABITATGE	0,00	618.587,26	618.587,26	618.587,26	618.587,26	618.587,26	610.711,07	7.876,19	0,00
41013	I.M. EDUCACIO 'GENERALITAT'	38.709.958,00	2.780.297,47	41.490.255,47	41.490.255,47	41.490.255,47	41.490.255,47	32.872.025,07	8.618.230,40	0,00
41016	A L'IMEB SUPORT OBLIGATORI ESCOLES	19.962.936,00	0,00	19.962.936,00	19.962.936,00	19.962.936,00	19.962.936,00	19.482.936,00	480.000,00	0,00
41017	A L'INSTITUT MPAL. DE MERCATS	6.640.000,00	492.655,14	7.132.655,14	7.132.655,14	7.132.655,14	7.132.655,14	5.347.916,49	1.784.738,65	0,00
41018	A L'INSTITUT PAISATGE URB·	10.093.560,00	7.637,49	10.101.197,49	10.101.197,49	10.101.197,49	10.101.197,49	1.813.138,98	8.288.058,51	0,00
410	**TOTAL CONCEPTE**	**164.292.020,00**	**10.401.634,74**	**174.693.654,74**	**174.693.654,74**	**174.193.654,74**	**174.193.654,74**	**137.394.658,62**	**36.798.996,12**	**500.000,00**
43003	A L'INSTIT. MPAL. PARCS I JARDINS	43.066.858,00	-832.300,56	42.234.557,44	42.232.861,76	42.232.861,76	42.232.861,76	38.222.896,99	4.009.964,77	1.695,68
43005	INSTITUT DE CULTURA DE BARCELONA	71.406.588,00	2.606.600,00	74.013.188,00	74.013.188,00	74.013.188,00	74.013.188,00	69.454.188,00	4.559.000,00	0,00
43009	INSTITUT D'ESPORTS	4.867.069,00	832.829,43	5.699.898,43	5.699.898,43	5.699.898,43	5.699.898,43	4.971.024,94	728.873,49	0,00
43010	PATRONAT MPAL HABITATGE	110.188,00	43.491,82	153.679,82	136.310,65	136.310,65	136.310,65	136.310,65	0,00	17.369,17
430	**TOTAL CONCEPTE**	**119.450.703,00**	**2.650.620,69**	**122.101.323,69**	**122.082.258,84**	**122.082.258,84**	**122.082.258,84**	**112.784.420,58**	**9.297.838,26**	**19.064,85**
44001	A INFORMACIO I COMUNICACIO DE BARCELONA	13.824.100,00	1.103.646,80	14.927.746,80	14.927.646,80	14.407.646,80	14.407.646,80	13.552.646,80	855.000,00	520.100,00
44002	A BARCELONA ACTIVA	8.987.200,00	2.282.887,67	11.270.087,67	11.270.087,67	11.270.087,67	11.270.087,67	11.208.861,81	61.225,86	0,00
44005	A BCN SERVEIS MUNICIPALS, SA	44.053.918,00	5.839.631,27	49.893.549,27	47.408.872,19	47.408.872,19	47.408.872,19	47.408.872,19	0,00	2.484.677,08
44006	A PROEIXAMPLE SA	2.277.438,00	0,00	2.277.438,00	2.277.438,00	2.277.438,00	2.277.438,00	1.900.000,00	377.438,00	0,00
44012	A PRONOUBARRIS S.A.	1.126.380,00	0,00	1.126.380,00	1.126.380,00	1.126.380,00	1.126.380,00	0,00	1.126.380,00	0,00
44013	A SERVEIS FUNERARIS BARCELONA S.A.	9.480.810,00	207.464,88	9.688.274,88	9.688.274,88	9.688.274,88	9.688.274,88	9.168.862,87	519.412,01	0,00
44015	A FOMENT CIUTAT VELLA	2.444.556,00	516.525,93	2.961.081,93	2.787.949,25	2.787.949,25	2.643.916,32	1.780.000,00	863.916,32	317.165,61
44016	BARCELONA INFRASTRUCTURES MUNICIPALS SA	1.642.177,00	0,00	1.642.177,00	1.642.177,00	1.642.177,00	1.642.177,00	0,00	1.642.177,00	0,00
44017	BARCELONA GESTIO URBANISTICA	2.289.716,00	0,00	2.289.716,00	2.289.716,00	2.289.716,00	2.289.716,00	2.289.716,00	0,00	0,00
44022	22@BCN	2.003.677,00	0,00	2.003.677,00	2.003.677,00	2.003.677,00	2.003.677,00	500.000,00	1.503.677,00	0,00
44023	BCN ACTIVA COFINANCAMENT SUBV. GLOBAL	100,00	-20,00	80,00	0,00	0,00	0,00	0,00	0,00	80,00
44025	AGENCIA DEL CARMEL	1.728.000,00	30.000,00	1.758.000,00	1.758.000,00	1.758.000,00	1.326.000,00	1.006.000,00	320.000,00	432.000,00
440	**TOTAL CONCEPTE**	**89.858.072,00**	**9.980.136,55**	**99.838.208,55**	**97.180.218,79**	**96.660.218,79**	**96.084.185,86**	**88.814.959,67**	**7.269.226,19**	**3.754.022,69**
44901	TRANSFERŠNCIES CORRENTS A TERSA	0,00	1.787.857,19	1.787.857,19	1.787.857,19	1.787.857,19	1.787.854,31	1.167.325,92	620.528,39	2,88
449	**TOTAL CONCEPTE**	**0,00**	**1.787.857,19**	**1.787.857,19**	**1.787.857,19**	**1.787.857,19**	**1.787.854,31**	**1.167.325,92**	**620.528,39**	**2,88**
45005	APORT A LA GENERALITAT	47.380,00	-13.640,00	33.740,00	25.935,00	25.935,00	25.935,00	25.935,00	0,00	7.805,00
450	**TOTAL CONCEPTE**	**47.380,00**	**-13.640,00**	**33.740,00**	**25.935,00**	**25.935,00**	**25.935,00**	**25.935,00**	**0,00**	**7.805,00**
45101	A L'INSTITUT MUNICIPAL ASSIST.SANITARIA	3.024.870,00	2.806,48	3.027.676,48	3.024.229,24	3.024.229,24	3.024.229,24	2.750.449,57	273.779,67	3.447,24
451	**TOTAL CONCEPTE**	**3.024.870,00**	**2.806,48**	**3.027.676,48**	**3.024.229,24**	**3.024.229,24**	**3.024.229,24**	**2.750.449,57**	**273.779,67**	**3.447,24**
46101	A LA DIPUTACIà DE BARCELONA	2.000,00	-2.000,00	0,00	0,00	0,00	0,00	0,00	0,00	0,00
461	**TOTAL CONCEPTE**	**2.000,00**	**-2.000,00**	**0,00**	**0,00**	**0,00**	**0,00**	**0,00**	**0,00**	**0,00**
46305	A LA MMAMB (CESSI¢ TRIBUTS I FONS COMP.)	73.539.000,00	-14.420.000,00	59.119.000,00	58.438.909,12	58.438.909,12	58.438.909,12	52.388.618,92	6.050.290,20	680.090,88

EXERCICI CORRENT
ESTAT DE LIQUIDACIÓ DEL PRESSUPOST DE DESPESES

RESUM PER CLASSIFICACIÓ ECONÒMICA

Model Sigef:006LDE

ECON.	DESCRIPCIÓ	CREDITS PRESSUPOSTARIS			DESPESES AUTORIZADES	DESPESES COMPROMESES	OBLIGACIONS RECONEGUDES	PAGAMENTS EFECTUATS	OBLIG. PDTS. PAGAM.	ROMANENTS DE CREDIT
		INICIALS	MODIFICACIONS	DEFINITIUS						
46307	A LA MMAMB (APORTAC. MUNICIPAL)	0,00	14.420.000,00	14.420.000,00	14.420.000,00	14.420.000,00	14.420.000,00	13.217.600,00	1.202.400,00	0,00
46309	TARGETA ROSA	617.240,00	0,00	617.240,00	601.012,00	601.012,00	601.012,00	601.012,00	0,00	16.228,00
46316	APORTACIO EMSHTR(TAMGREM)	43.172.000,00	1.357.950,00	44.529.950,00	44.529.945,70	44.529.945,70	44.529.945,70	33.883.108,13	10.646.837,57	4,30
46317	APORTACIÓ EMSHTR (MEDCITES)	59.353,75	-1.728,75	57.625,00	57.625,00	57.625,00	57.625,00	57.625,00	0,00	0,00
463	**TOTAL CONCEPTE**	**117.387.593,75**	**1.356.221,25**	**118.743.815,00**	**118.047.491,82**	**118.047.491,82**	**118.047.491,82**	**100.147.964,05**	**17.899.527,77**	**696.323,18**
46403	A ATM APOR.MPAL. CONTRACTE PROGRAMA	45.041.000,00	0,00	45.041.000,00	45.041.000,00	45.041.000,00	45.041.000,00	45.041.000,00	0,00	0,00
46404	BARCELONA REGIONAL(EXP.BCN IN PROGRESS)	291.000,00	161.500,00	452.500,00	452.500,00	452.500,00	452.500,00	351.000,00	101.500,00	0,00
46405	A FERROCAR.METROPOLIT. BARCELONA	0,00	48.000,00	48.000,00	48.000,00	48.000,00	0,00	0,00	0,00	48.000,00
464	**TOTAL CONCEPTE**	**45.332.000,00**	**209.500,00**	**45.541.500,00**	**45.541.500,00**	**45.541.500,00**	**45.493.500,00**	**45.392.000,00**	**101.500,00**	**48.000,00**
46500	CONSELL COM. BARCELONES (MANT.RONDES)	5.097.778,00	0,00	5.097.778,00	4.883.465,75	4.883.465,75	4.883.465,75	4.883.465,75	0,00	214.312,25
465	**TOTAL CONCEPTE**	**5.097.778,00**	**0,00**	**5.097.778,00**	**4.883.465,75**	**4.883.465,75**	**4.883.465,75**	**4.883.465,75**	**0,00**	**214.312,25**
46700	CONSORCI DEFENSA RIU BESOS	0,00	19.116,90	19.116,90	19.116,90	19.116,90	19.116,90	19.116,90	0,00	0,00
46701	APORTACIONS CONSORCIS	45.000,00	1.878.000,00	1.923.000,00	1.687.645,17	1.687.645,17	1.687.645,17	45.000,00	1.642.645,17	235.354,83
46709	CONSORCI EL FAR	66.642,00	518,00	67.160,00	67.160,00	67.160,00	67.160,00	66.642,00	518,00	0,00
46710	A CONSORCI DE COMUNICACIO LOCAL	1.289.912,00	0,00	1.289.912,00	1.289.212,00	1.289.212,00	1.289.212,00	1.289.212,00	0,00	700,00
46713	AL CONSORCI DE TURISME	1.142.000,00	847.770,00	1.989.770,00	1.989.770,00	1.989.770,00	1.989.770,00	1.989.770,00	0,00	0,00
46714	CONSORCI SANITARI DE BARCELONA	269.070,00	0,00	269.070,00	269.070,00	269.070,00	263.321,84	263.321,84	0,00	5.748,16
46715	C.S.B.(AGENCIA SALUT PUBLICA BARCELONA)	14.348.150,00	1.291.480,29	15.639.630,29	15.637.770,29	15.637.770,29	15.637.770,29	15.309.215,31	328.554,98	1.860,00
46716	C.S.B.(INST MPAL D'ASSISTÈNCIA SANITA)	8.717.970,00	0,00	8.717.970,00	8.717.970,00	8.717.970,00	8.717.970,00	7.986.000,00	731.970,00	0,00
46722	AL CONSORCI BESOS	1.276.126,00	0,00	1.276.126,00	1.224.913,12	1.224.913,12	1.224.912,70	1.205.829,49	19.083,21	51.213,30
46723	APORT. LOCAL RET	170.553,32	9.400,92	179.954,24	179.954,24	179.954,24	179.954,24	179.954,24	0,00	0,00
46725	APORT.CONSOR.UNIV.INT.MDEZ.PELAYO	107.211,53	0,00	107.211,53	107.211,53	107.211,53	107.211,53	107.211,53	0,00	0,00
46727	CONSORCI INFANCIA I MON URBA	235.070,00	0,00	235.070,00	235.070,00	235.070,00	235.070,00	235.070,00	0,00	0,00
46731	A L'AGÈNCIA LOCAL D'ECOLOGIA URBANA	398.510,00	-166.389,00	232.121,00	232.121,00	232.121,00	232.121,00	232.121,00	0,00	0,00
46732	CONSORCI DE LA MINA	162.000,00	0,00	162.000,00	139.101,00	139.101,00	139.101,00	104.310,00	34.791,00	22.899,00
46733	CONSORCI PARC COLLSEROLA	161.840,00	120.511,37	282.351,37	282.351,37	282.351,37	282.351,37	212.810,23	69.541,14	0,00
46735	A AGENCIA D'ENERGIA DE BARCELONA	935.476,00	0,00	935.476,00	935.476,00	935.476,00	935.476,00	935.476,00	0,00	0,00
46736	A L'INSTITUT D'ESTUDIS REGIONALS	247.776,69	-18.624,89	229.151,80	229.151,80	189.151,80	189.151,80	189.151,80	0,00	40.000,00
46738	INSTITUT EUROPEU MEDITERRANIA	431.266,18	15.063,43	446.329,61	446.329,61	446.329,61	446.329,61	446.329,61	0,00	0,00
46740	APORTACIÓ CASA ASIA	763.561,77	390,23	763.952,00	763.952,00	763.952,00	763.952,00	763.952,00	0,00	0,00
46742	CONSORCI INTERUNIVERSITARI DEL LLEVANT	100.000,00	0,00	100.000,00	100.000,00	100.000,00	100.000,00	100.000,00	0,00	0,00
46743	CONSORCI HABITATGE	276.000,00	-214.326,89	61.673,11	0,00	0,00	0,00	0,00	0,00	61.673,11
46744	CONSORCI DE BILIOTEQUES	0,00	29.664,03	29.664,03	29.664,03	29.664,03	29.664,03	0,00	29.664,03	0,00
46745	CSB (AG. SALUT PÚBLICA - MEDI AMBIENT	275.000,00	0,00	275.000,00	275.000,00	275.000,00	275.000,00	275.000,00	0,00	0,00
46746	CONSORCI DE SERVEIS SOCIALS	0,00	120.000,00	120.000,00	120.000,00	120.000,00	120.000,00	120.000,00	0,00	0,00
467	**TOTAL CONCEPTE**	**31.419.135,49**	**3.932.574,39**	**35.351.709,88**	**34.978.010,06**	**34.938.010,06**	**34.932.261,48**	**32.075.493,95**	**2.856.767,53**	**419.448,40**
46801	FUND. PRIVADA CALL DE BARCELONA	0,00	30.000,00	30.000,00	30.000,00	30.000,00	0,00	0,00	0,00	30.000,00
468	**TOTAL CONCEPTE**	**0,00**	**30.000,00**	**30.000,00**	**30.000,00**	**30.000,00**	**0,00**	**0,00**	**0,00**	**30.000,00**
47002	APORT. A CLABSA	4.127.210,00	637.272,08	4.764.482,08	4.764.482,08	4.764.482,08	4.764.482,08	3.618.045,39	1.146.436,69	0,00
47003	APORTACIÓ A ACEFHAT	0,00	80.000,00	80.000,00	80.000,00	80.000,00	80.000,00	0,00	80.000,00	0,00
47033	CONVENIS	741.600,00	-411.638,98	329.961,02	329.781,26	329.781,26	311.781,25	151.832,46	159.948,79	18.179,77
47035	APORT. PLA ESTRATEGIC METROPOLITA	452.907,00	600.000,00	1.052.907,00	1.052.907,00	1.052.907,00	1.052.907,00	1.052.907,00	0,00	0,00
470	**TOTAL CONCEPTE**	**5.321.717,00**	**905.633,10**	**6.227.350,10**	**6.227.170,34**	**6.227.170,34**	**6.209.170,33**	**4.822.784,85**	**1.386.385,48**	**18.179,77**
48000	ASSISTENCIA SOCIAL	182.744,00	-3.187,90	179.556,10	170.970,30	170.007,04	170.007,04	140.006,33	30.000,71	9.549,06
48001	AJUTS A FAMILIES	1.934.245,14	545.102,69	2.479.347,83	2.325.921,81	2.325.635,57	2.325.635,57	2.106.605,50	219.030,07	153.712,26

EXERCICI CORRENT
ESTAT DE LIQUIDACIÓ DEL PRESSUPOST DE DESPESES

RESUM PER CLASSIFICACIÓ ECONÒMICA

Model Sigef:006LDE

ECON.	DESCRIPCIÓ	CREDITS PRESSUPOSTARIS			DESPESES AUTORIZADES	DESPESES COMPROMESES	OBLIGACIONS RECONEGUDES	PAGAMENTS EFECTUATS	OBLIG. PDTS. PAGAM.	ROMANENTS DE CREDIT
		INICIALS	MODIFICACIONS	DEFINITIUS						
48003	AJUTS PER A ALLOTJAMENTS	2.321.941,61	658.118,32	2.980.059,93	2.977.558,43	2.977.558,43	2.977.558,43	2.887.558,43	90.000,00	2.501,50
48004	AL CENTRE DEL VIDRE	160.530,00	0,00	160.530,00	160.530,00	160.530,00	160.530,00	160.530,00	0,00	0,00
480	**TOTAL CONCEPTE**	**4.599.460,75**	**1.200.033,11**	**5.799.493,86**	**5.634.980,54**	**5.633.731,04**	**5.633.731,04**	**5.294.700,26**	**339.030,78**	**165.762,82**
48100	AJUTS PER ESTUDIS I INVESTIGACIO	256.150,00	-71.678,36	184.471,64	182.473,05	182.473,05	172.312,33	96.247,89	76.064,44	12.159,31
48101	PREMIS, BEQUES I PENSIONS D'ESTUDI	936.338,25	-736.445,67	199.892,58	197.667,50	196.049,61	196.049,61	58.355,39	137.694,22	3.842,97
48102	PREMI ARQUITECTURA MIES VAN DER ROHE	139.870,00	0,00	139.870,00	139.870,00	139.870,00	139.870,00	139.870,00	0,00	0,00
481	**TOTAL CONCEPTE**	**1.332.358,25**	**-808.124,03**	**524.234,22**	**520.010,55**	**518.392,66**	**508.231,94**	**294.473,28**	**213.758,66**	**16.002,28**
48900	ALTRES TRANSFERENCIES	8.354.307,17	-771.372,80	7.582.934,37	7.449.656,77	6.291.580,79	6.228.308,46	4.771.467,86	1.456.840,60	1.354.625,91
48901	A LA FEDERACIO MUNICIPIS DE CATALUNYA	291.812,67	2.052,61	293.865,28	293.865,28	293.865,28	293.865,28	293.865,28	0,00	0,00
48902	APORTACIÓ CASA AMERICA	0,00	200.000,00	200.000,00	200.000,00	200.000,00	200.000,00	200.000,00	0,00	0,00
48903	A FAMILIES INSTIT.SENSE AFANY LUCRE	10.178.405,74	-887.462,37	9.290.943,37	9.112.217,96	9.081.307,31	9.062.955,75	7.824.671,71	1.238.284,04	227.987,62
48904	BAIE	44.161,00	5.839,00	50.000,00	50.000,00	50.000,00	50.000,00	50.000,00	0,00	0,00
48905	ALTRES CONVENIS SERVEIS SOCIALS	372.325,26	60.500,00	432.825,26	401.420,43	401.420,43	401.420,43	102.284,20	299.136,23	31.404,83
48906	SUBVENCIONS DIVERSES	1.631.909,99	-1.631.909,99	0,00	0,00	0,00	0,00	0,00	0,00	0,00
48907	APORTACIà IBEI	0,00	155.000,00	155.000,00	155.000,00	155.000,00	155.000,00	155.000,00	0,00	0,00
48911	FUNDACIà FORUM AMBIENTAL	15.450,00	-450,00	15.000,00	15.000,00	15.000,00	15.000,00	15.000,00	0,00	0,00
48913	A LA FUNDACIà MIRÓ	3.001,23	-73,20	2.928,03	2.928,03	2.928,03	2.928,03	2.928,03	0,00	0,00
48914	ACCIONS CULTURALS	290.566,00	52.961,52	343.527,52	343.527,00	341.327,00	341.327,00	338.059,00	3.268,00	2.200,52
48917	PROMOCIO DE L'ESPORT	185.852,00	-7.454,22	178.397,78	161.029,00	161.029,00	161.029,00	159.829,00	1.200,00	17.368,78
48919	GRUPS MUNICIPALS	2.091.019,48	0,00	2.091.019,48	2.091.019,48	2.091.019,48	2.091.019,48	2.091.019,48	0,00	0,00
48920	FONS DE CULTURA I ESPORTS	0,00	133.424,00	133.424,00	133.423,50	133.423,50	133.423,50	133.423,50	0,00	0,50
48924	CONVENI UNIVERSITAT BARCELONA	0,00	3.300,00	3.300,00	3.300,00	3.300,00	3.300,00	0,00	3.300,00	0,00
48926	TRANSFERENCIES FESTES POPULARS	413.172,00	4.832,00	418.004,00	418.004,00	418.004,00	418.004,00	414.504,00	3.500,00	0,00
48927	CARITES	463.811,44	28.188,56	492.000,00	492.000,00	492.000,00	492.000,00	74.000,00	418.000,00	0,00
48928	A LES FILLES DE LA CARITAT	51.065,69	0,00	51.065,69	51.065,69	51.065,69	51.065,69	0,00	51.065,69	0,00
48929	A ENTITATS COL.CONSELL PART.SOCIAL	83.963,95	-552,97	83.410,98	83.410,98	83.410,98	83.410,98	0,00	83.410,98	0,00
48930	A FUNDACIO ARRELS	68.000,00	0,00	68.000,00	68.000,00	68.000,00	68.000,00	68.000,00	0,00	0,00
48931	A LA FUNDACIO PRISBA	39.597,19	0,00	39.597,19	39.597,19	39.597,19	39.597,19	39.597,19	0,00	0,00
48932	CONVENI SAIER	585.230,00	0,00	585.230,00	585.230,00	585.230,00	585.230,00	0,00	585.230,00	0,00
48933	AL CONSELL DE LA JOVENTUT DE BARCELONA	354.953,00	16.000,00	370.953,00	370.953,00	370.953,00	370.953,00	357.285,44	13.667,56	0,00
48935	COMPENSACIà DOMCILIACIà	1.000,00	0,00	1.000,00	246,81	246,81	246,81	246,81	0,00	753,19
48940	BIBLIOTECA ARES	0,00	78.130,00	78.130,00	78.130,00	78.130,00	78.130,00	78.130,00	0,00	0,00
48944	A LA FUNDACIO CIDOB	455.753,38	59.246,62	515.000,00	515.000,00	515.000,00	515.000,00	515.000,00	0,00	0,00
48945	A LA FUNDACIO CARLES PI I SUNYER	309.000,00	-9.000,00	300.000,00	300.000,00	300.000,00	300.000,00	300.000,00	0,00	0,00
48946	PLATAFORMA SINDICAL PRIORITARIA	446.480,16	-27.801,16	418.679,00	418.679,00	418.679,00	418.679,00	0,00	418.679,00	0,00
48954	CONVENI AMB L'UNIV.POLITECNICA CATALUNYA	204.158,00	-81.811,50	122.346,50	101.907,50	101.907,50	97.548,90	3.090,00	94.458,90	24.797,60
48959	SOS RACISME	62.676,54	-62.676,54	0,00	0,00	0,00	0,00	0,00	0,00	0,00
48960	ONG DESENVOLUPAMENT FED. CAT	20.469,24	-20.469,24	0,00	0,00	0,00	0,00	0,00	0,00	0,00
48961	PREMI INTERN. ALFONS COMIN	12.229,28	0,10	12.229,38	12.229,28	12.229,28	12.229,28	12.229,28	0,00	0,10
48963	JUSTÍCIA I PAU	19.873,05	0,00	19.873,05	19.873,05	19.873,05	19.873,05	19.873,05	0,00	0,00
48967	CREU ROJA	351.971,71	0,00	351.971,71	345.961,71	345.961,71	345.961,71	0,00	345.961,71	6.010,00
48971	PACTE INDUSTRIAL DE LA REGIà METROP.BCN	50.860,00	0,00	50.860,00	48.080,97	48.080,97	48.080,97	0,00	48.080,97	2.779,03
48975	ALTRES TRANSF.ATENCIà A LA IMMIGRACIà	601.012,00	-79.000,00	522.012,00	293.700,00	293.700,00	293.700,00	233.700,00	60.000,00	228.312,00
48983	A LA FUNDACIà JULIO MU¥OZ RAMONET	9.000,00	0,00	9.000,00	9.000,00	9.000,00	9.000,00	9.000,00	0,00	0,00
48984	ALTRES TRANSFERÔNCIES	2.000.000,00	-2.000.000,00	0,00	0,00	0,00	0,00	0,00	0,00	0,00

EXERCICI CORRENT
ESTAT DE LIQUIDACIÓ DEL PRESSUPOST DE DESPESES

RESUM PER CLASSIFICACIÓ ECONÒMICA

Model Sigef:006LDE

ECON.	DESCRIPCIÓ	CREDITS PRESSUPOSTARIS			DESPESES AUTORIZADES	DESPESES COMPROMESES	OBLIGACIONS RECONEGUDES	PAGAMENTS EFECTUATS	OBLIG. PDTS. PAGAM.	ROMANENTS DE CREDIT
		INICIALS	MODIFICACIONS	DEFINITIUS						
48985	A FUND.PRIV.NAVEGACIà OCE·NICA	0,00	1.250.000,00	1.250.000,00	1.250.000,00	1.250.000,00	1.250.000,00	1.250.000,00	0,00	0,00
48987	A FUND.PRIV.BCN FORMACIà PROFESIONAL	0,00	18.000,00	18.000,00	18.000,00	18.000,00	18.000,00	18.000,00	0,00	0,00
48988	CLUB ESPORTIU GUARDIA URBANA	6.190,00	0,00	6.190,00	6.190,00	6.190,00	6.190,00	6.190,00	0,00	0,00
48991	A.C.R. LA PAU	56.260,00	0,00	56.260,00	56.260,00	56.260,00	56.260,00	56.260,00	0,00	0,00
48992	A.C.R. LA PALMERA	36.825,00	0,00	36.825,00	36.825,00	36.825,00	36.825,00	36.825,00	0,00	0,00
48993	FEDERACIO ENTITAT CLOT-CAMP DE L'ARPA	170.544,00	0,00	170.544,00	170.543,40	170.543,40	170.543,40	170.543,40	0,00	0,60
48995	FUNDACI¢ F•RUM UNIVERSAL CULTURES	0,00	100.000,00	100.000,00	100.000,00	100.000,00	100.000,00	100.000,00	0,00	0,00
48999	SUBVENCIONS GESTIO DE SERVEIS	4.981.468,77	3.277,89	4.984.746,66	4.984.143,78	4.984.143,78	4.943.908,89	3.917.731,02	1.026.177,87	40.837,77
489	**TOTAL CONCEPTE**	**35.314.374,94**	**-3.409.281,69**	**31.905.093,25**	**31.285.418,81**	**30.094.232,18**	**29.968.014,80**	**23.817.753,25**	**6.150.261,55**	**1.937.078,45**
49001	QUOTES AFILIACIO ORGAN.INTERNACIONALS	52.456,07	10.881,74	63.337,81	63.104,81	63.104,81	63.104,81	59.329,80	3.775,01	233,00
49002	XARXA EYO (EUROPEAN YOUTH OBSERV)	0,00	2.000,00	2.000,00	2.000,00	2.000,00	2.000,00	2.000,00	0,00	0,00
490	TOTAL CONCEPTE	52.456,07	12.881,74	65.337,81	65.104,81	65.104,81	65.104,81	61.329,80	3.775,01	233,00
	TOTAL CAPITOL 4	**622.531.919,25**	**28.236.853,52**	**650.768.772,77**	**646.007.306,48**	**643.753.252,46**	**642.939.089,96**	**559.727.714,55**	**83.211.375,41**	**7.829.682,81**
60001	GESTIÓ DE SÒL	10.000.000,00	-10.000.000,00	0,00	0,00	0,00	0,00	0,00	0,00	0,00
60033	ADQUISICIO EDIF. CASA MISERICORDIA	1.200.000,00	0,00	1.200.000,00	1.200.000,00	1.200.000,00	1.200.000,00	1.200.000,00	0,00	0,00
60041	ADQ. SOLAR C/ MARINA, 347-349	527.560,00	0,00	527.560,00	527.560,00	527.560,00	470.515,06	470.515,06	0,00	57.044,94
60047	ADQ. FINCA C/ANDRADE	2.900.420,00	0,00	2.900.420,00	2.900.419,91	2.900.419,91	2.900.419,91	2.900.419,91	0,00	0,09
60052	COMPRA SOLAR COMPTE URGEL 145-147	8.096.000,00	0,00	8.096.000,00	8.000.000,00	8.000.000,00	8.000.000,00	8.000.000,00	0,00	96.000,00
60053	ADQ. FINCA C/ ALMOG...VERS 165	0,00	5.410.000,00	5.410.000,00	5.410.000,00	5.410.000,00	5.410.000,00	5.410.000,00	0,00	0,00
60055	PERMUTA C/ VIRGILI	0,00	1.647.172,41	1.647.172,41	1.647.172,41	1.647.172,41	1.647.172,41	1.647.172,41	0,00	0,00
60056	ADQ. FINCA C/ IND£STRIA 295-297	0,00	2.650.000,00	2.650.000,00	2.650.000,00	2.650.000,00	2.650.000,00	2.650.000,00	0,00	0,00
60057	ADQ. FINCA AV PUIG JORBA 37-43	0,00	48.750,00	48.750,00	48.750,00	48.750,00	48.750,00	48.750,00	0,00	0,00
60058	ADQ. FINCA PG MIGDIA 182	0,00	2.573.416,00	2.573.416,00	2.573.415,38	2.573.415,38	0,00	0,00	0,00	2.573.416,00
60060	ADQ. FINCA ALI-BEI 100-102	0,00	4.000.000,00	4.000.000,00	4.000.000,00	0,00	0,00	0,00	0,00	4.000.000,00
600	**TOTAL CONCEPTE**	**22.723.980,00**	**6.329.338,41**	**29.053.318,41**	**28.957.317,70**	**24.957.317,70**	**22.326.857,38**	**22.326.857,38**	**0,00**	**6.726.461,03**
60101	URB. C/ LES CORTS	270.000,00	177.316,33	447.316,33	447.316,19	447.316,19	447.316,17	369.203,13	78.113,04	0,16
60102	CONSTR. MUR CAMi CAL NOTARI	0,00	11.667,44	11.667,44	11.667,44	11.667,44	11.667,44	11.667,44	0,00	0,00
60107	PROJ.URB.ZONES AFECTADES OBRES FMB, FGC	0,00	415.750,00	415.750,00	218.620,28	217.420,28	66.145,00	43.565,00	22.580,00	349.605,00
60109	ACT. XARXA RECOLLIDA PNEUM...TICA	1.508.975,00	-664.951,19	844.023,81	844.023,00	844.023,00	844.022,88	0,00	844.022,88	0,93
60110	PARC NETEJA FONT TROBADA	1.081.000,00	2.747.590,92	3.828.590,92	3.828.390,62	3.828.390,62	2.064.134,70	1.586.172,73	477.961,97	1.764.456,22
60111	ACT. ZONA MONTBAU	120.000,00	18.145,00	138.145,00	138.144,88	138.144,88	138.144,83	117.967,51	20.177,32	0,17
60112	URB. C/ SERVET	360.000,00	599.513,20	959.513,20	959.512,12	959.512,12	959.512,09	431.712,69	527.799,40	1,11
60113	PEAT. C/ MARI... AGUIL¢	874.000,00	-244.851,58	629.148,42	628.893,38	628.893,38	628.893,36	541.762,05	87.131,31	255,06
60114	ARRANJ. BARRI SUD OEST BESÒS	1.181.000,00	89.369,96	1.270.369,96	1.270.369,34	1.270.369,34	1.269.537,61	453.504,17	816.033,44	832,35
60116	PLA INTEGRAL ESPAI P£BLICS	120.000,00	129.000,00	249.000,00	249.000,00	249.000,00	248.919,26	248.919,26	0,00	80,74
60121	INFRAESTRUCTURES VIA P£BLICA	0,00	81.762,00	81.762,00	81.301,54	81.301,54	81.298,03	0,00	81.298,03	463,97
60124	PL MATEM...TIQUES - FONT FLORIDA	0,00	106.110,00	106.110,00	106.109,84	106.109,84	106.109,84	106.109,84	0,00	0,16
60125	REURB. PL DIAMANT	560.000,00	153.972,72	713.972,72	713.968,60	713.968,60	713.968,59	687.026,15	26.942,44	4,13
60127	URB. I MILL. AV. VERGE MONTSERRAT	1.700.000,00	300.000,00	2.000.000,00	2.000.000,00	2.000.000,00	799.994,05	158.544,69	641.449,36	1.200.005,95
60128	REMOD. PL DELS PORXOS	850.000,00	586.000,00	1.436.000,00	1.436.000,00	1.436.000,00	1.436.000,00	582.603,54	853.396,46	0,00
60129	ARRANJ.C/POBLET	145.000,00	-23.775,00	121.225,00	121.224,93	121.224,93	121.224,91	55.478,11	65.746,80	0,09
60130	ARRANJ.C/BENAVENT	235.250,00	90.000,00	325.250,00	325.250,00	325.250,00	325.250,00	195.078,76	130.171,24	0,00
60131	REMOD. C/C.BALAGUER	175.000,00	42.427,00	217.427,00	217.426,09	217.426,09	217.426,09	50.759,41	166.666,68	0,91
60132	REMOD. C/PUJOL	75.000,00	0,00	75.000,00	75.000,00	75.000,00	75.000,00	25.962,70	49.037,30	0,00
60133	REHAB. EDIF. VIL.LA FLORIDA	1.200.000,00	-1.400,00	1.198.600,00	1.198.599,20	1.198.599,20	1.198.599,17	991.517,57	207.081,60	0,83

EXERCICI CORRENT
ESTAT DE LIQUIDACIÓ DEL PRESSUPOST DE DESPESES

RESUM PER CLASSIFICACIÓ ECONÒMICA

Model Sigef:006LDE

ECON.	DESCRIPCIÓ	CREDITS PRESSUPOSTARIS			DESPESES AUTORIZADES	DESPESES COMPROMESES	OBLIGACIONS RECONEGUDES	PAGAMENTS EFECTUATS	OBLIG. PDTS. PAGAM.	ROMANENTS DE CREDIT
		INICIALS	MODIFICACIONS	DEFINITIUS						
60134	JARDINS SANT CAMIL I ENTORNS	669.000,00	121.323,18	790.323,18	789.893,37	789.893,37	24.491,27	0,00	24.491,27	765.831,91
60135	AMPLIACIà SEU DTE.	1.000.000,00	-42.381,00	957.619,00	956.916,83	956.916,83	77.501,96	25.093,92	52.408,04	880.117,04
60136	URB.C/TURO TRINITAT	264.571,00	-14.624,00	249.947,00	248.555,93	248.555,93	248.555,91	124.658,66	123.897,25	1.391,09
60137	ARRANJ. BARRI SUD-OEST BESOS	81.000,00	0,00	81.000,00	81.000,00	81.000,00	0,00	0,00	0,00	81.000,00
60138	MOBILIARI URB...	0,00	29.230,00	29.230,00	29.230,00	29.230,00	29.212,28	29.212,28	0,00	17,72
60142	INSTAL. SEM...FORS	0,00	164.654,26	164.654,26	164.654,26	161.694,66	159.392,98	67.946,17	91.446,81	5.261,28
60145	DERRAMES JUNTES COMPENSACI¢	0,00	18.564,00	18.564,00	0,00	0,00	0,00	0,00	0,00	18.564,00
60146	REMOD. C/PARCERISA	203.716,00	0,00	203.716,00	203.715,84	203.654,87	203.654,87	170.428,40	33.226,47	61,13
60147	REMOD. C/GAVA	576.011,00	0,00	576.011,00	576.011,00	576.011,00	576.011,00	576.011,00	0,00	0,00
60151	REMOD. ENTORNS CASERNA MOSSOS ESQUADRA	0,00	299.286,00	299.286,00	298.473,38	298.053,09	298.052,10	298.052,10	0,00	1.233,90
60153	ARRANJ. C/ GALILEO	0,00	450.000,00	450.000,00	450.000,00	450.000,00	450.000,00	182.195,74	267.804,26	0,00
60157	ARRANJ. AV ST RAMON NONAT	0,00	600.000,00	600.000,00	600.000,00	600.000,00	599.999,99	173.556,39	426.443,60	0,01
60158	URB. C/ CAMIL I FABRA	0,00	216.568,00	216.568,00	216.567,53	216.567,53	216.567,51	60.675,20	155.892,31	0,49
60159	REMOD. C/ PINAR DEL RIO	0,00	339.776,00	339.776,00	339.775,35	339.775,35	144.591,24	104.055,76	40.535,48	195.184,76
60161	URB. C/ MARTi MOLINS	0,00	608.043,00	608.043,00	608.042,45	608.042,45	608.042,37	2.248,08	605.794,29	0,63
60164	ARRANJ. C/ REIS CAT•LICS	0,00	532.009,00	532.009,00	532.009,00	532.009,00	532.005,98	269.216,57	262.789,41	3,02
60165	REMOD. C/ SANT GUILLEM	0,00	100.000,00	100.000,00	100.000,00	100.000,00	100.000,00	0,00	100.000,00	0,00
60166	ARRANJ. C/ GAYARRE	0,00	154.400,00	154.400,00	154.393,92	154.393,92	154.393,91	109.599,87	44.794,04	6,09
60168	ARRANJ. C/ NOVELL	0,00	90.000,00	90.000,00	90.000,00	90.000,00	89.999,99	0,00	89.999,99	0,01
60170	ARRANJ. C/ TRAV. CORTS	0,00	88.120,00	88.120,00	88.120,00	88.120,00	88.119,99	0,00	88.119,99	0,01
60173	MARQUES DE SENTMENAT - BERLIN	0,00	30.000,00	30.000,00	30.000,00	30.000,00	30.000,00	0,00	30.000,00	0,00
60175	ARRANJ. C/ DOLORS MASFERRER	0,00	140.000,00	140.000,00	140.000,00	140.000,00	139.999,99	0,00	139.999,99	0,01
60179	ARRANJ. C/ ALFAMBRA	0,00	150.000,00	150.000,00	150.000,00	150.000,00	150.000,00	0,00	150.000,00	0,00
60180	ARRANJ. MEJIA LEQUERICA	0,00	149.906,00	149.906,00	149.906,00	149.906,00	149.906,00	0,00	149.906,00	0,00
60181	ENLLA‡ C/ PLANTADA-SANT. TRINITAT	0,00	30.000,00	30.000,00	30.000,00	30.000,00	30.000,00	0,00	30.000,00	0,00
60187	REMOD. C/ CALVET	0,00	452.890,00	452.890,00	452.890,00	452.890,00	452.889,99	84.400,96	368.489,03	0,01
60190	LES PLANES VI FASE	0,00	5.513,00	5.513,00	5.512,64	5.512,64	5.512,64	0,00	5.512,64	0,36
60192	EQUIPAMENT C/ SATURN	0,00	37.279,00	37.279,00	37.278,23	37.278,23	37.278,22	37.278,22	0,00	0,78
60194	REURB. PL VALENTi ALMIRALL	0,00	50.000,00	50.000,00	50.000,00	50.000,00	49.989,65	0,00	49.989,65	10,35
601	**TOTAL CONCEPTE**	**13.249.523,00**	**9.414.203,24**	**22.663.726,24**	**22.443.763,18**	**22.439.122,32**	**17.399.333,86**	**8.972.184,07**	**8.427.149,79**	**5.264.392,38**
60204	CENTRAL RECOLLIDA C.VELLA I CON.	0,00	918.225,08	918.225,08	918.225,08	918.225,08	581.836,07	312.879,69	268.956,38	336.389,01
60206	URB. C/PINTOR PAHISSA	180.000,00	17.071,64	197.071,64	197.070,80	197.070,80	197.070,78	197.070,78	0,00	0,86
60207	ARRANJ. C/ COMANDANTE BENITEZ	318.000,00	-32.488,58	285.511,42	285.510,58	285.510,58	285.510,57	285.510,57	0,00	0,85
60208	URB. C/ AVENIR	64.224,00	-39.936,00	24.288,00	24.286,88	24.286,88	24.286,80	21.787,96	2.498,84	1,20
60209	ESCALES MEC...NIQUES C/ ROMA	626.613,00	146.914,00	773.527,00	773.526,19	773.526,19	773.526,18	584.774,12	188.752,06	0,82
60210	ACTUACIONS ZONA ST. GENiS	175.000,00	50.293,64	225.293,64	225.199,01	225.199,01	224.041,62	177.117,75	46.923,87	1.252,02
60211	MILLORA ZONA JOCS INFANTILS DTE.	0,00	136.101,63	136.101,63	136.101,63	136.101,63	136.101,61	92.903,11	43.198,50	0,02
60213	REMODELACIÓ TIANA I ALTRES CARRER	400.550,00	832.890,71	1.233.440,71	1.233.415,94	1.233.415,94	1.233.415,92	701.061,69	532.354,23	24,79
60214	URB.C/ JOAN GÜELL	0,00	200.000,00	200.000,00	200.000,00	200.000,00	199.999,97	0,00	199.999,97	0,03
60215	ARRANJ. INICI CAMi CAN CLOS	0,00	200.000,00	200.000,00	200.000,00	200.000,00	199.991,75	0,00	199.991,75	8,25
60216	URB. JARDINS ANNA PIFERRER	0,00	350.848,00	350.848,00	0,00	0,00	0,00	0,00	0,00	350.848,00
60217	URB. C/ GARCILASO (MERIDIANA)	0,00	250.000,00	250.000,00	126.982,60	126.982,60	126.982,60	126.982,60	0,00	123.017,40
60218	PLA MILLORA INTEGRAL FINALITZ.	0,00	4.338.000,00	4.338.000,00	4.331.350,00	4.331.350,00	4.331.345,11	573.455,11	3.757.890,00	6.654,89
60219	INSTAL.ELŠCTR.COL.LECTORS (PAR.)	0,00	79.111,00	79.111,00	73.515,34	73.515,34	73.515,34	0,00	73.515,34	5.595,66
60222	COL.LECTORS C/LONDRES/CALVET	0,00	288.000,00	288.000,00	288.000,00	288.000,00	285.896,88	33.810,24	252.086,64	2.103,12

EXERCICI CORRENT
ESTAT DE LIQUIDACIÓ DEL PRESSUPOST DE DESPESES

RESUM PER CLASSIFICACIÓ ECONÒMICA

Model Sigef:006LDE

ECON.	DESCRIPCIÓ	CREDITS PRESSUPOSTARIS			DESPESES AUTORIZADES	DESPESES COMPROMESES	OBLIGACIONS RECONEGUDES	PAGAMENTS EFECTUATS	OBLIG. PDTS. PAGAM.	ROMANENTS DE CREDIT
		INICIALS	MODIFICACIONS	DEFINITIUS						
60224	CONSTRUCCI¢ POUS (MANSO-PARL.LEL)	0,00	83.626,00	83.626,00	81.091,89	81.091,89	81.091,76	42.993,28	38.098,48	2.534,24
60225	COL.LECTORS C/ H.LAZARO/ROMANS	0,00	189.000,00	189.000,00	189.000,00	189.000,00	155.900,29	22.110,63	133.789,66	33.099,71
60226	RED.PROJ. B...SICS PLANEJAMENT	0,00	291.276,00	291.276,00	123.039,24	123.039,24	86.499,24	33.571,06	52.928,18	204.776,76
60227	RED.PROJ. ESPAIS PUBL/EDIF.CATAL.	0,00	200.000,00	200.000,00	59.286,00	59.286,00	47.306,00	23.880,00	23.426,00	152.694,00
60228	DESNON.HABIT.CASERNES LEPANT 369	0,00	398.815,54	398.815,54	0,00	0,00	0,00	0,00	0,00	398.815,54
60229	PASSERA CARR.VALLVIDRERA/AIG□ES	0,00	228.595,00	228.595,00	228.593,83	228.593,83	228.593,83	228.593,83	0,00	1,17
60230	ASSIT.TŠCNIQUES MODIF. PGM	0,00	192.000,00	192.000,00	41.960,00	41.960,00	30.000,00	0,00	30.000,00	162.000,00
60231	RED.PROJ.MIRADOR DE LES AIG□ES	0,00	74.319,00	74.319,00	15.500,00	15.500,00	0,00	0,00	0,00	74.319,00
60238	URBANITZACI¢ PERI CARMEL	0,00	19.764,00	19.764,00	0,00	0,00	0,00	0,00	0,00	19.764,00
60279	INVERSIONS DE PARCS I JARDINS	10.111.000,00	-10.111.000,00	0,00	0,00	0,00	0,00	0,00	0,00	0,00
602	**TOTAL CONCEPTE**	**11.875.387,00**	**-698.573,34**	**11.176.813,66**	**9.751.655,01**	**9.751.655,01**	**9.302.912,32**	**3.458.502,42**	**5.844.409,90**	**1.873.901,34**
60389	RENOV. EQUIPAMENTS DISTRICTE	73.764,00	253.827,22	327.591,22	327.590,24	327.590,24	258.313,09	23.071,41	235.241,68	69.278,13
603	**TOTAL CONCEPTE**	**73.764,00**	**253.827,22**	**327.591,22**	**327.590,24**	**327.590,24**	**258.313,09**	**23.071,41**	**235.241,68**	**69.278,13**
60406	SEGUIMENT ACTUACIONS INF.TRANSPORT	506.135,00	0,00	506.135,00	506.134,83	506.134,83	506.132,53	383.444,48	122.688,05	2,47
60414	PLA D'ESCULPTURES	0,00	418.852,49	418.852,49	418.852,49	418.852,49	348.237,23	294.544,99	53.692,24	70.615,26
60416	COL.LECTOR SANTS-MONTJUØC/SANT MARTI	0,00	336.000,00	336.000,00	336.000,00	336.000,00	39.385,69	2.552,00	36.833,69	296.614,31
60417	URB. POBLE SEC (LLEI DE BARRIS)	0,00	1.369.634,77	1.369.634,77	57.455,79	57.455,79	57.455,79	0,00	57.455,79	1.312.178,98
60426	EINES IMPULS I CONTROL ACT.INVERSORA	903.466,00	34.369,00	937.835,00	858.357,46	858.357,46	846.357,35	639.349,91	207.007,44	91.477,65
60427	REDAC AVANTPROJ I PROJECTES EX.OBRES	995.611,00	340.756,77	1.336.367,77	1.329.752,45	1.329.751,45	1.111.867,00	688.197,27	423.669,73	224.500,77
60432	OBERT. FASTENRATH	0,00	27.790,00	27.790,00	27.790,00	27.790,00	27.790,00	27.790,00	0,00	0,00
60433	PROJ.MANAGEMENT I BAIXADA GLORIA	1.700.000,00	2.993,64	1.702.993,64	1.702.993,59	1.702.993,59	1.702.792,57	962.826,13	739.966,44	201,07
60436	ENLLUMENAT PUBLIC 2004-2007	14.968.316,00	1.656.622,36	16.624.938,36	16.624.937,99	16.624.937,99	16.624.895,75	14.968.280,88	1.656.614,87	42,61
60437	VIALITAT 2004 - 2007	18.733.985,00	4.646.436,00	23.380.421,00	23.380.421,00	23.380.421,00	23.380.420,95	18.697.452,06	4.682.968,89	0,05
60441	PLA D'OPTIMITZACI¢ A LA VIA P£BLICA	180.000,00	0,00	180.000,00	180.000,00	180.000,00	180.000,00	126.000,00	54.000,00	0,00
60443	DESVIACI¢ COL. C/ GARROFERS	0,00	72.285,23	72.285,23	0,00	0,00	0,00	0,00	0,00	72.285,23
60446	ACTUALITZ.I CONSOLID. CARRERS DTE	0,00	739.800,00	739.800,00	739.458,26	739.458,26	739.441,16	41.841,39	697.599,77	358,84
60447	PLA MILLORA INTEGRAL ESPAI PUBLIC	300.000,00	0,00	300.000,00	300.000,00	300.000,00	299.957,29	299.957,29	0,00	42,71
60448	REMOD.EIX CIVIC CREU COBERTA	393.228,00	-222.270,00	170.958,00	170.957,69	170.957,69	170.957,66	170.957,66	0,00	0,34
60452	ACT. ZONA CARMEL	0,00	89.069,98	89.069,98	89.069,98	89.069,98	89.069,27	89.069,27	0,00	0,71
60453	ACT. ZONA HORTA	246.060,00	494.401,02	740.461,02	737.769,50	737.769,50	641.632,65	443.800,03	197.832,62	98.828,37
60454	ACT. ZONA TAXONERA	0,00	7.509,57	7.509,57	7.509,57	7.509,57	7.509,57	7.509,57	0,00	0,00
60455	URB.C/ AMETLLERS I PTGE AMETLLERS	0,00	236.194,00	236.194,00	235.899,60	235.899,60	193.223,17	0,00	193.223,17	42.970,83
60456	ARRANJ. C/ MONTEVIDEO	0,00	59.044,12	59.044,12	59.040,00	59.040,00	59.036,00	0,00	59.036,00	8,12
60457	URB. C/ CASC ANTIC SARRI...	428.370,00	45.322,00	473.692,00	473.688,05	473.688,05	473.688,02	473.688,02	0,00	3,98
60458	PROJ. MILL. VI...RIA BARRI FARR¢	802.609,00	-400.141,00	402.468,00	402.419,39	402.419,39	402.419,39	339.509,00	62.910,39	48,61
60459	PROJ. MESURES PARC COLLCEROLA	19.468,00	81.899,00	101.367,00	101.366,67	101.366,67	101.366,66	0,00	101.366,66	0,34
60461	PLA MOBILITAT CAMi ESCOLAR DTE.	500.000,00	277.408,85	777.408,85	777.407,94	777.407,94	777.401,29	551.281,61	226.119,68	7,56
60462	OBRES ESCOLLERS DTE.	225.000,00	-8.111,00	216.889,00	216.888,12	216.888,12	216.852,92	204.302,67	12.550,25	36,08
60463	INSTAL. SEM...FORS	36.000,00	71.859,00	107.859,00	107.858,37	107.858,37	107.858,37	107.858,37	0,00	0,63
60464	MANTENIMENT INTEGRAL ESPAI P£BLIC	700.000,00	-7.691,00	692.309,00	692.308,80	692.308,80	692.307,38	360.185,44	332.121,94	1,62
60465	URB. C/ JOSEP SERRANO 2¦ FASE	250.000,00	28.036,00	278.036,00	278.035,61	278.035,61	278.035,61	192.498,38	85.537,23	0,39
60466	ESCALES MEC...NIQ. HORTAL-SANTUARI	398.470,00	170.059,47	568.529,47	568.519,55	568.519,55	568.516,87	473.546,36	94.970,51	12,60
60467	ARRANJ. C/ CAVALLERS‡	60.000,00	-57.976,00	2.024,00	2.024,00	2.024,00	2.024,00	2.024,00	0,00	0,00
60470	ARRANJAMENT C/ EVARIST ARN£S	99.729,00	90.855,92	190.584,92	190.583,43	190.583,43	190.583,43	102.685,24	87.898,19	1,49
60471	ARRANJAMENT C/ CABALLERO	0,00	155.678,00	155.678,00	155.678,00	155.678,00	155.677,98	65.677,99	89.999,99	0,02

EXERCICI CORRENT
ESTAT DE LIQUIDACIÓ DEL PRESSUPOST DE DESPESES

RESUM PER CLASSIFICACIÓ ECONÒMICA

Model Sigef:006LDE

ECON.	DESCRIPCIÓ	CREDITS PRESSUPOSTARIS			DESPESES AUTORIZADES	DESPESES COMPROMESES	OBLIGACIONS RECONEGUDES	PAGAMENTS EFECTUATS	OBLIG. PDTS. PAGAM.	ROMANENTS DE CREDIT
		INICIALS	MODIFICACIONS	DEFINITIUS						
60472	COL.LECTOR VIA BARCINO	0,00	238.936,72	238.936,72	238.936,72	238.936,72	238.936,72	196.069,37	42.867,35	0,00
604	**TOTAL CONCEPTE**	**42.446.447,00**	**10.995.624,91**	**53.442.071,91**	**51.968.114,85**	**51.968.113,85**	**51.231.830,27**	**40.912.899,38**	**10.318.930,89**	**2.210.241,64**
60504	EXPROP. C/ POBLET	0,00	584.593,00	584.593,00	584.592,54	584.592,54	584.592,54	377.080,98	207.511,56	0,46
60505	EIXAMPLAMENT C/LLOBREG¢S	0,00	181.784,00	181.784,00	181.783,49	181.783,49	181.783,49	0,00	181.783,49	0,51
60506	EXPROP. CAN BACARDI 2¦ FASE	0,00	178.620,04	178.620,04	178.620,03	178.620,03	178.620,03	0,00	178.620,03	0,01
60510	EXPROP. EUSEBI PLANAS, 15	375.000,00	-35.962,00	339.038,00	339.038,00	339.038,00	339.038,00	0,00	339.038,00	0,00
60521	EXPROP. C/ CUYAS, 2-4	0,00	170.473,84	170.473,84	170.473,18	170.473,18	170.473,18	170.473,18	0,00	0,66
60522	EXPROP. C/ ROSES. 8	0,00	2.102.016,62	2.102.016,62	2.102.016,62	2.102.016,62	2.102.016,62	2.102.016,62	0,00	0,00
60523	EXPROP. PG.VALLDAURA 8-10/SALSES	0,00	600.000,00	600.000,00	599.999,99	599.999,99	599.999,99	599.999,99	0,00	0,01
60526	EXPROP. FINCA C/ SANTS 415	0,00	36.000,00	36.000,00	36.000,00	36.000,00	36.000,00	36.000,00	0,00	0,00
60528	EXPROP. FINCA C/ SANT MEDIR 38	0,00	67.700,00	67.700,00	67.698,69	67.698,69	67.698,69	0,00	67.698,69	1,31
60530	EXPROP. FINCA PERE PAU	0,00	107.646,00	107.646,00	107.645,98	107.645,98	107.645,98	0,00	107.645,98	0,02
60532	EXPROP. MARGENAT, 20	0,00	147.000,00	147.000,00	0,00	0,00	0,00	0,00	0,00	147.000,00
60536	EXPROP.C/ESTORIL 34	0,00	297.689,75	297.689,75	297.689,75	297.689,75	297.689,75	0,00	297.689,75	0,00
60539	EXPROP. C/ VIDRIOL, 13	0,00	203.641,22	203.641,22	203.641,20	203.641,20	203.641,20	203.641,20	0,00	0,02
60549	EXPROP. PERI BACARDI	0,00	104.640,72	104.640,72	104.640,71	104.640,71	104.640,71	0,00	104.640,71	0,01
60561	INDEMNITZACIONS AFECTATS EXPROP.	0,00	44.175,00	44.175,00	44.174,41	44.174,41	44.174,41	44.174,41	0,00	0,59
60579	EXPROP. CAMi PANT... 25/MURG 11	0,00	178.840,44	178.840,44	0,00	0,00	0,00	0,00	0,00	178.840,44
60588	ENDERROCS D'EXPROPIACIONS	0,00	163.885,00	163.885,00	163.882,64	163.882,64	163.882,64	78.060,00	85.822,64	2,36
60594	DESNONAMENT CASES C/ CANET	248.918,00	-248.918,00	0,00	0,00	0,00	0,00	0,00	0,00	0,00
60595	ENDERROCS FINQUES PROGRAMA EXPROP	70.000,00	110.000,00	180.000,00	179.800,00	179.800,00	141.446,48	101.567,06	39.879,42	38.553,52
60596	EXPR. AV MADRID/ALCOLEA	0,00	149.522,79	149.522,79	0,00	0,00	0,00	0,00	0,00	149.522,79
60597	EXPROP. FINQUES DISTRICTE	0,00	67.206,06	67.206,06	67.206,06	67.206,06	67.206,06	67.206,06	0,00	0,00
605	**TOTAL CONCEPTE**	**693.918,00**	**5.210.554,48**	**5.904.472,48**	**5.428.903,29**	**5.428.903,29**	**5.390.549,77**	**3.780.219,50**	**1.610.330,27**	**513.922,71**
62229	PLA EQUIPAMENTS	100.000,00	59.868,00	159.868,00	159.867,82	158.550,73	158.544,23	25.000,00	133.544,23	1.323,77
62232	CONSTRUCCI¢ ESCOLES BRESSOL	0,00	1.212.914,00	1.212.914,00	1.211.731,72	1.211.731,72	1.211.727,96	1.080.420,01	131.307,95	1.186,04
62233	CASAL GENT GRAN NAVAS (1¦ FASE)	842.069,00	0,00	842.069,00	842.069,00	842.069,00	842.068,98	311.266,46	530.802,52	0,02
62235	CONSTRUC. CENTRE CULTURA POPULAR	460.790,00	64.761,00	525.551,00	516.086,84	516.086,84	514.346,53	435.380,73	78.965,80	11.204,47
62237	EQUIPAMENTS C/ MANIGUA 39	2.575.810,00	-375.457,00	2.200.353,00	2.199.803,88	2.199.803,88	2.199.803,88	1.358.411,08	841.392,80	549,12
62238	NOVES ESCOLES BRESSOL	7.533.026,00	-989.787,00	6.543.239,00	6.540.975,86	6.540.975,86	5.292.265,01	4.062.306,67	1.229.958,34	1.250.973,99
62239	OBRES MILLORA CEIP'S	1.178.706,00	-48.789,00	1.129.917,00	1.119.917,28	1.119.917,28	723.917,23	414.297,32	309.619,91	405.999,77
62240	REFORMA C.C. COTXERES SANTS	500.000,00	343.075,00	843.075,00	843.075,00	843.075,00	843.073,59	0,00	843.073,59	1,41
62241	ADQUISICI¢ LOCAL C/ PADILLA	0,00	1.260.000,00	1.260.000,00	1.260.000,00	1.260.000,00	1.260.000,00	1.260.000,00	0,00	0,00
62242	ADQ. MASIA DE CAN CARRERAS	0,00	600.000,00	600.000,00	600.000,00	600.000,00	600.000,00	600.000,00	0,00	0,00
62243	EDIF. POBLE SEC (LLEI DE BARRIS)	0,00	329.393,50	329.393,50	20.404,20	20.404,20	20.404,20	0,00	20.404,20	308.989,30
62244	ADQ.I ADEQ.ROSER, 15 (LLEI BARRIS	0,00	52.175,00	52.175,00	0,00	0,00	0,00	0,00	0,00	52.175,00
62246	ESCOLA TALLER FABRICA PFHILIPS 2¦	0,00	82.000,00	82.000,00	82.000,00	82.000,00	82.000,00	0,00	82.000,00	0,00
62247	CASAL D'AVIS PENITENTS	0,00	90.805,00	90.805,00	87.805,00	87.805,00	0,00	0,00	0,00	90.805,00
62248	MASIA CAN CALOPA DE DALT	0,00	30.000,00	30.000,00	29.406,00	29.406,00	29.406,00	0,00	29.406,00	594,00
62249	ADQ. LOCALS BAIXOS CARME, 102	0,00	245.963,00	245.963,00	245.963,00	245.963,00	245.963,00	245.963,00	0,00	0,00
62250	ADQ. CASERNES NAVAS DE TOLOSA	0,00	3.125.000,00	3.125.000,00	3.125.000,00	3.125.000,00	3.125.000,00	3.125.000,00	0,00	0,00
622	**TOTAL CONCEPTE**	**13.190.401,00**	**6.081.921,50**	**19.272.322,50**	**18.884.105,60**	**18.882.788,51**	**17.148.520,61**	**12.918.045,27**	**4.230.475,34**	**2.123.801,89**
62501	MOBILIARI I EQUIPAMENTS	0,00	218.699,00	218.699,00	205.987,32	205.899,12	205.899,04	10.689,82	195.209,22	12.799,96
62562	JOCS INFANTILS DISTRICTE	0,00	36.961,88	36.961,88	36.961,88	36.961,88	36.961,87	36.961,87	0,00	0,01
62564	MOBILIARI CASAL NAVAS	0,00	155.218,00	155.218,00	155.215,40	155.215,40	155.054,20	0,00	155.054,20	163,80

EXERCICI CORRENT
ESTAT DE LIQUIDACIÓ DEL PRESSUPOST DE DESPESES

RESUM PER CLASSIFICACIÓ ECONÒMICA

Model Sigef:006LDE

ECON.	DESCRIPCIÓ	CREDITS PRESSUPOSTARIS			DESPESES AUTORIZADES	DESPESES COMPROMESES	OBLIGACIONS RECONEGUDES	PAGAMENTS EFECTUATS	OBLIG. PDTS. PAGAM.	ROMANENTS DE CREDIT
		INICIALS	MODIFICACIONS	DEFINITIUS						
625	**TOTAL CONCEPTE**	**0,00**	**410.878,88**	**410.878,88**	**398.164,60**	**398.076,40**	**397.915,11**	**47.651,69**	**350.263,42**	**12.963,77**
62601	EQUIPAMENTS INFORMATICS	100.000,00	35.708,93	135.708,93	135.158,14	135.158,14	135.158,07	29.724,94	105.433,13	550,86
62602	COMPRA EQUIP. INFORM...TIC PROJ. HOPS	0,00	40.547,00	40.547,00	13.952,83	13.952,83	13.952,83	13.952,83	0,00	26.594,17
626	**TOTAL CONCEPTE**	**100.000,00**	**76.255,93**	**176.255,93**	**149.110,97**	**149.110,97**	**149.110,90**	**43.677,77**	**105.433,13**	**27.145,03**
62801	MOBILIARI ESPECIALITZAT	0,00	11.372,99	11.372,99	11.372,99	11.372,99	11.372,99	11.372,99	0,00	0,00
62807	COMPRA SEMOVENTS	0,00	23.500,00	23.500,00	23.500,00	23.500,00	23.500,00	23.500,00	0,00	0,00
628	**TOTAL CONCEPTE**	**0,00**	**34.872,99**	**34.872,99**	**34.872,99**	**34.872,99**	**34.872,99**	**34.872,99**	0,00	**0,00**
63102	COMANDAMENT CONJUNT GUB-MOSSOS	0,00	144.813,12	144.813,12	144.108,30	144.108,30	140.096,60	94.575,88	45.520,72	4.716,52
63103	SENYALITZACI¢ INFORMATIVA	160.799,00	-136.839,00	23.960,00	23.956,36	23.956,36	23.956,35	0,00	23.956,35	3,65
63104	SEGURETAT DEL TR...NSIT	2.445.717,00	856.839,00	3.302.556,00	3.279.299,25	3.071.865,58	2.855.054,65	701.030,55	2.154.024,10	447.501,35
63105	RENOV. INSTAL. ED. PALAU	1.714.000,00	-189.602,70	1.524.397,30	1.443.941,75	1.443.941,75	1.372.683,01	496.689,60	875.993,41	151.714,29
63106	INSTAL. C C CASA GROGA	0,00	37.442,64	37.442,64	37.442,64	37.442,64	37.442,64	37.442,64	0,00	0,00
63107	ACTUACIONS EN EDIF. MUNICIPALS	0,00	218.644,10	218.644,10	218.624,28	218.624,28	218.624,27	1.740,00	216.884,27	19,83
63108	ADEQ. REFORMES EDIFICIS MPALS.	0,00	796.546,10	796.546,10	747.526,35	747.526,35	664.888,31	278.867,84	386.020,47	131.657,79
63110	REDAC. PROJ. PARC BOMBERS	101.490,00	-101.490,00	0,00	0,00	0,00	0,00	0,00	0,00	0,00
63111	ALTRES EQUIPAM.SERVEIS SOCIALS	0,00	25.000,00	25.000,00	24.985,24	24.985,24	24.985,24	0,00	24.985,24	14,76
63112	MILLORA CENTRE ARTESA	1.300.000,00	612.229,00	1.912.229,00	1.911.431,24	1.911.431,24	618.160,00	167.401,73	450.758,27	1.294.069,00
63114	CASAL GEN GRAN VALL D'HEBRà	700.000,00	60.000,00	760.000,00	760.000,00	760.000,00	273.175,88	215.268,91	57.906,97	486.824,12
63115	CASAL GENT GRAN D'HORTA	900.000,00	61.000,00	961.000,00	961.000,00	961.000,00	460.941,92	411.367,08	49.574,84	500.058,08
63116	CASERNA GUARDIA URBANA S. ANDREU	132.000,00	13.792,00	145.792,00	145.671,96	145.671,96	145.671,81	34.692,70	110.979,11	120,19
63117	CASAL GENT GRAN GUINARD¢	0,00	1.000.000,00	1.000.000,00	1.000.000,00	1.000.000,00	203.534,48	31.901,53	171.632,95	796.465,52
63119	AMPL. CAMP FUTBOL 7	0,00	256.100,00	256.100,00	256.099,96	256.099,96	256.099,96	162.262,14	93.837,82	0,04
63120	RED.PROJ. EX.EQUIP. FONT HONRADA	0,00	1.316.000,00	1.316.000,00	1.314.359,77	1.314.359,77	1.036.567,55	77.579,54	958.988,01	279.432,45
63121	OFICINES RECEPTORES DENÈNCIES	0,00	101.490,00	101.490,00	101.331,13	101.331,13	101.331,13	101.331,13	0,00	158,87
63122	CAN SALADRIGAS (REHAB. INTEGRAL)	0,00	2.043.065,27	2.043.065,27	1.000.000,00	1.000.000,00	555.337,98	126.394,82	428.943,16	1.487.727,29
63124	REFORMA CENTRE ENTITATS POBLE SEC	0,00	298.105,00	298.105,00	298.104,05	298.104,05	298.104,03	0,00	298.104,03	0,97
63125	RESTAURACI¢ CC CAN DEU	0,00	150.000,00	150.000,00	150.000,00	150.000,00	149.999,99	3.333,33	146.666,66	0,01
63127	REHAB.I ADEQ.ACCES. CASA SAGNIER	0,00	216.970,00	216.970,00	216.960,00	216.960,00	216.959,99	143.700,00	73.259,99	10,01
63128	REFORMA LOCAL.PUNT INFORM.JUVENIL	0,00	59.176,00	59.176,00	59.176,00	59.176,00	0,00	0,00	0,00	59.176,00
63129	MILLORA EQUIPAMENT MPAL.SANT MARTI	120.000,00	298.428,15	418.428,15	418.428,15	418.428,15	418.428,14	235.752,77	182.675,37	0,01
63131	REMOD. I ADEQ. CENTRES SERV.SOC.	0,00	250.000,00	250.000,00	245.338,77	245.338,77	245.338,76	0,00	245.338,76	4.661,24
63135	REFOR‡ ESTRUCT. DIP•SIT D'AIG□ES	0,00	2.929,00	2.929,00	2.929,00	2.929,00	2.929,00	0,00	2.929,00	0,00
63182	REMOD. MENJADORS SOCIALS	0,00	56.964,55	56.964,55	56.935,02	56.935,02	56.935,02	49.087,27	7.847,75	29,53
63184	REHAB.I MILL.CMAUS(C/COMER€)	230.700,00	-28.699,00	202.001,00	202.001,00	202.001,00	201.992,54	160.915,86	41.076,68	8,46
631	**TOTAL CONCEPTE**	**7.804.706,00**	**8.418.903,23**	**16.223.609,23**	**15.019.650,22**	**14.812.216,55**	**10.579.239,25**	**3.531.335,32**	**7.047.903,93**	**5.644.369,98**
63252	REFOR‡.ESTRUC.ARCS BELLESGUARD	0,00	12.073,15	12.073,15	12.073,15	12.073,15	0,00	0,00	0,00	12.073,15
63258	EQUIPAMENTS DISTRICTE	54.000,00	112.610,00	166.610,00	165.560,00	165.560,00	165.559,98	74.330,25	91.229,73	1.050,02
63260	CASAL D'AVIS SANDARU (2§ FASE)	1.202.824,00	5.911,88	1.208.735,88	1.174.508,42	1.174.508,42	1.008.577,43	766.256,88	242.320,55	200.158,45
63261	MILL. EQUIPAMENTS DTE.	141.000,00	-964,00	140.036,00	140.036,00	140.036,00	140.035,74	107.552,72	32.483,02	0,26
63262	MILL.EQUIPAMENTS DTE.	571.000,00	0,00	571.000,00	563.943,13	563.943,13	528.340,31	145.541,13	382.799,18	42.659,69
63265	VESTIDORS PISTA CLOT DE LA MEL	0,00	19.653,00	19.653,00	19.652,92	19.652,92	19.571,15	19.571,15	0,00	81,85
63267	RENOV. EDIFICIS MUNICIPALS	383.616,00	132.021,81	515.637,81	503.435,30	503.435,30	467.999,93	175.748,55	292.251,38	47.637,88
63268	RENOV. EQUIP. ESPORTIUS DTE.	56.904,00	0,00	56.904,00	56.761,22	56.761,22	56.759,38	56.759,38	0,00	144,62
63269	REFORMA LOCALS C/ MARINA 343-345	0,00	53.803,62	53.803,62	53.803,62	53.803,62	53.798,78	0,00	53.798,78	4,84
63270	ADEQ. BAIXOS C/ PLATi 4	30.000,00	0,00	30.000,00	22.854,76	22.854,76	22.847,71	22.847,71	0,00	7.152,29

EXERCICI CORRENT
ESTAT DE LIQUIDACIÓ DEL PRESSUPOST DE DESPESES

RESUM PER CLASSIFICACIÓ ECONÒMICA

Model Sigef:006LDE

ECON.	DESCRIPCIÓ	CREDITS PRESSUPOSTARIS			DESPESES AUTORIZADES	DESPESES COMPROMESES	OBLIGACIONS RECONEGUDES	PAGAMENTS EFECTUATS	OBLIG. PDTS. PAGAM.	ROMANENTS DE CREDIT
		INICIALS	MODIFICACIONS	DEFINITIUS						
63271	ARRANJ. ESPAIS C/ G.URBANA, 2	0,00	216.203,00	216.203,00	215.267,45	215.267,45	215.266,17	29.483,26	185.782,91	936,83
63274	CENTRE CIVIC CAN DEU	140.267,00	0,00	140.267,00	139.563,71	139.563,71	139.563,67	86.535,81	53.027,86	703,33
63277	REFORMA ESCOLA ORLANDAI	1.031.214,00	336.129,00	1.367.343,00	1.367.343,00	1.367.343,00	1.147.243,26	217.011,40	930.231,86	220.099,74
63278	COMPLEX. ESPORTIU TRINITAT VELLA	0,00	307.958,72	307.958,72	307.956,52	307.956,52	307.956,52	206.331,49	101.625,03	2,20
63279	VESTIDORS CAMP FUTBOL MARESME	0,00	244.509,13	244.509,13	244.509,13	244.509,13	241.143,48	241.143,48	0,00	3.365,65
63283	REFORMA EDIFICIS ADMINISTRATIUS	0,00	2.028.510,63	2.028.510,63	2.025.388,75	2.025.378,75	773.159,41	397.514,16	375.645,25	1.255.351,22
63284	RED. PROJ. REMOD. EDIF. PALAU	0,00	16.809,01	16.809,01	10.730,00	10.730,00	10.730,00	0,00	10.730,00	6.079,01
63285	ASSIST. TŠCNICA PROJECTES	523.044,00	41.548,00	564.592,00	383.255,74	383.255,74	354.116,73	194.387,90	159.728,83	210.475,27
63286	ACT.CORRECTORES INSTAL. EDIFICIS	0,00	56.255,00	56.255,00	56.241,18	56.241,18	56.241,18	26.255,38	29.985,80	13,82
63287	NILL. INFRAESTR. ARXIU MUNICIPAL	0,00	240.404,55	240.404,55	216.350,11	216.350,11	208.135,52	187.596,32	20.539,20	32.269,03
63288	ADQ.PROGRAMA GESTI¢ BIBLIOTEC...RIA	0,00	93.960,00	93.960,00	86.515,26	86.515,26	86.515,26	0,00	86.515,26	7.444,74
63289	RED.PROJ.REMOD.MASIA TORRE JUSANA	0,00	1.271.643,00	1.271.643,00	1.254.441,36	1.254.441,36	314.732,55	92.814,17	221.918,38	956.910,45
63290	MESURES CORRECTIVES EDIF.MUNICIP.	0,00	99.845,93	99.845,93	99.494,31	99.494,31	42.499,31	42.499,31	0,00	57.346,62
63291	EDIF. PG SANT JOAN (BIBLIOTECA)	645.095,00	5.655,00	650.750,00	650.555,65	650.555,65	332.707,50	44.314,56	288.392,94	318.042,50
63293	BIBLIOTECA "CAN MARINER"	1.306.000,00	504.334,42	1.810.334,42	1.810.334,42	1.810.334,42	1.254.277,77	845.799,43	408.478,34	556.056,65
63295	ADQ. LOCAL CENTRE BARRI	0,00	74.905,53	74.905,53	74.888,59	74.888,59	74.888,59	46.404,31	28.484,28	16,94
63296	EQUIP. INTEG. D'HORTA	879.252,00	-230.000,00	649.252,00	649.250,10	649.250,10	636.798,20	371.325,16	265.473,04	12.453,80
63297	FINESTRALS MONESTIR PEDRALBES	298.000,00	0,00	298.000,00	282.511,62	282.511,62	282.511,62	161.420,90	121.090,72	15.488,38
632	**TOTAL CONCEPTE**	**7.262.216,00**	**5.643.780,38**	**12.905.996,38**	**12.587.225,42**	**12.587.215,42**	**8.941.977,15**	**4.559.444,81**	**4.382.532,34**	**3.964.019,23**
63301	REPOSICI¢ MAQUIN...RIA	0,00	1.952.807,85	1.952.807,85	1.952.807,85	1.952.807,85	1.899.674,51	1.841.697,71	57.976,80	53.133,34
633	**TOTAL CONCEPTE**	**0,00**	**1.952.807,85**	**1.952.807,85**	**1.952.807,85**	**1.952.807,85**	**1.899.674,51**	**1.841.697,71**	**57.976,80**	**53.133,34**
63405	EQUIPAMENTS GU I SPEIS	3.376.076,00	-1.224.356,16	2.151.719,84	2.149.972,60	2.149.533,15	2.126.273,15	1.263.592,04	862.681,11	25.446,69
634	**TOTAL CONCEPTE**	**3.376.076,00**	**-1.224.356,16**	**2.151.719,84**	**2.149.972,60**	**2.149.533,15**	**2.126.273,15**	**1.263.592,04**	**862.681,11**	**25.446,69**
63501	REPOSICIO MOBILIARI	2.246.000,00	732.683,35	2.978.683,35	2.791.035,92	2.426.007,20	2.374.980,61	1.573.827,84	801.152,77	603.702,74
63502	REPOSICI¢ MOBILIARI	0,00	38.920,00	38.920,00	38.920,00	38.525,72	38.171,35	632,20	37.539,15	748,65
63506	MOBILIARI BIBLIOTECA F. CANDEL	0,00	425.306,00	425.306,00	425.137,85	425.137,85	425.137,85	328.307,90	96.829,95	168,15
63507	MOBILIARI SERVEIS SOCIALS	0,00	182.062,00	182.062,00	182.061,84	182.055,83	182.055,83	0,00	182.055,83	6,17
635	**TOTAL CONCEPTE**	**2.246.000,00**	**1.378.971,35**	**3.624.971,35**	**3.437.155,61**	**3.071.726,60**	**3.020.345,64**	**1.902.767,94**	**1.117.577,70**	**604.625,71**
63601	REPOSICIÓ EQUIPAMENTS INFORMÀTICS	0,00	309.539,77	309.539,77	309.537,95	307.821,03	307.821,01	118.052,67	189.768,34	1.718,76
63617	REPOSICI¢ OFIM...TICA GU	0,00	191.745,32	191.745,32	191.745,32	191.745,32	191.745,29	191.745,29	0,00	0,03
636	**TOTAL CONCEPTE**	**0,00**	**501.285,09**	**501.285,09**	**501.283,27**	**499.566,35**	**499.566,30**	**309.797,96**	**189.768,34**	**1.718,79**
64002	ASIS.ORG.MPALS (COMIS.QUALITAT)	0,00	58.069,80	58.069,80	58.069,80	53.888,45	53.888,45	44.994,73	8.893,72	4.181,35
64003	DESENVOLUPAMENT INTERNET	0,00	156.000,80	156.000,80	156.000,00	106.431,00	106.431,00	105.300,00	1.131,00	49.569,80
640	**TOTAL CONCEPTE**	**0,00**	**214.070,60**	**214.070,60**	**214.069,80**	**160.319,45**	**160.319,45**	**150.294,73**	**10.024,72**	**53.751,15**
65107	ALTRES INVERSIONS	59.733.658,00	-59.596.964,00	136.694,00	136.693,81	136.693,81	136.693,81	136.693,81	0,00	0,19
651	**TOTAL CONCEPTE**	**59.733.658,00**	**-59.596.964,00**	**136.694,00**	**136.693,81**	**136.693,81**	**136.693,81**	**136.693,81**	**0,00**	**0,19**
65204	INVERSIONS PROEIXAMPLE	11.626.364,00	-11.626.364,00	0,00	0,00	0,00	0,00	0,00	0,00	0,00
65205	INVERSIONS PRONOUBARRIS	13.573.759,00	-13.573.759,00	0,00	0,00	0,00	0,00	0,00	0,00	0,00
65208	INVERSIONS BAGURSA	12.553.503,00	-12.553.503,00	0,00	0,00	0,00	0,00	0,00	0,00	0,00
65213	INVERSIONS IMMB	4.950.000,00	-4.950.000,00	0,00	0,00	0,00	0,00	0,00	0,00	0,00
65216	INVERSIONS FOMENT CIUTAT VELLA	16.771.981,00	-16.771.981,00	0,00	0,00	0,00	0,00	0,00	0,00	0,00
65217	INVERSIONS BARCELONA INFRAST.MUN.SA	77.234.100,00	-77.234.100,00	0,00	0,00	0,00	0,00	0,00	0,00	0,00
65218	INVERSIONS BARCELONA ACTIVA	246.414,00	-246.414,00	0,00	0,00	0,00	0,00	0,00	0,00	0,00
65219	INVERSIONS IMI	10.124.000,00	-10.124.000,00	0,00	0,00	0,00	0,00	0,00	0,00	0,00
65222	INVERSIONS BCN 22@	6.158.283,00	-6.158.283,00	0,00	0,00	0,00	0,00	0,00	0,00	0,00

EXERCICI CORRENT
ESTAT DE LIQUIDACIÓ DEL PRESSUPOST DE DESPESES

RESUM PER CLASSIFICACIÓ ECONÒMICA

Model Sigef:006LDE

ECON.	DESCRIPCIÓ	CREDITS PRESSUPOSTARIS			DESPESES AUTORIZADES	DESPESES COMPROMESES	OBLIGACIONS RECONEGUDES	PAGAMENTS EFECTUATS	OBLIG. PDTS. PAGAM.	ROMANENTS DE CREDIT
		INICIALS	MODIFICACIONS	DEFINITIUS						
65224	INVERSIONS IMEB	7.320.564,00	-7.320.564,00	0,00	0,00	0,00	0,00	0,00	0,00	0,00
65225	INVERSIONS ICUB	26.087.512,00	-26.087.512,00	0,00	0,00	0,00	0,00	0,00	0,00	0,00
65227	INVERSIONS BSM	9.691.653,00	-9.691.653,00	0,00	0,00	0,00	0,00	0,00	0,00	0,00
65228	INVERSIONS AGENCIA ENERGIA BCN	2.064.369,00	-2.064.368,84	0,16	0,00	0,00	0,00	0,00	0,00	0,16
652	TOTAL CONCEPTE	198.402.502,00	-198.402.501,84	0,16	0,00	0,00	0,00	0,00	0,00	0,16
	TOTAL CAPITOL 6	**383.178.578,00**	**-203.005.099,28**	**180.173.478,72**	**174.342.457,01**	**169.707.630,46**	**151.004.305,56**	**106.213.606,20**	**44.790.699,36**	**29.169.173,16**
71901	TRANSF. CAP A L'IMU	0,00	7.244.887,45	7.244.887,45	7.244.887,45	7.244.887,45	3.060.153,45	0,00	3.060.153,45	4.184.734,00
71910	TRANSF. CAP. IMI	0,00	11.518.482,64	11.518.482,64	11.518.482,64	11.518.482,64	10.660.119,06	6.771.529,78	3.888.589,28	858.363,58
71918	TRANSF. CAP. IMEB	0,00	11.095.055,00	11.095.055,00	11.095.055,00	11.095.055,00	11.017.051,82	6.138.978,03	4.878.073,79	78.003,18
71925	TRANSF.CAP.A L'INST.MPAL.MERCATS	0,00	7.552.232,11	7.552.232,11	7.552.232,11	7.552.232,11	7.388.794,35	1.296.342,73	6.092.451,62	163.437,76
719	**TOTAL CONCEPTE**	**0,00**	**37.410.657,20**	**37.410.657,20**	**37.410.657,20**	**37.410.657,20**	**32.126.118,68**	**14.206.850,54**	**17.919.268,14**	**5.284.538,52**
72401	TRANSFERENCIES A HOLSA	62.958.420,00	0,00	62.958.420,00	62.958.420,00	62.958.420,00	62.958.420,00	62.958.420,00	0,00	0,00
724	**TOTAL CONCEPTE**	**62.958.420,00**	**0,00**	**62.958.420,00**	**62.958.420,00**	**62.958.420,00**	**62.958.420,00**	**62.958.420,00**	**0,00**	**0,00**
73001	FINAN€. INSTITUCIONS MUNICIPALS	15.050.000,00	-15.050.000,00	0,00	0,00	0,00	0,00	0,00	0,00	0,00
73013	TRANSF. CAPITAL A L'ICUB	5.857.000,00	992.557,50	6.849.557,50	6.849.557,50	6.849.557,50	6.849.557,50	5.763.465,41	1.086.092,09	0,00
73017	TRANSF.CAP.A L'INST.MPAL.ESPORS	0,00	408.177,84	408.177,84	408.177,84	408.177,84	284.176,78	232.624,35	51.552,43	124.001,06
73018	TRANSF.INST.MPAL. PARCS I JARDINS	0,00	520.085,77	520.085,77	520.085,77	520.085,77	520.085,77	0,00	520.085,77	0,00
730	**TOTAL CONCEPTE**	**20.907.000,00**	**-13.129.178,89**	**7.777.821,11**	**7.777.821,11**	**7.777.821,11**	**7.653.820,05**	**5.996.089,76**	**1.657.730,29**	**124.001,06**
73902	TRANSF.CAP.A INST.MPAL.PARCS I JR	0,00	11.130.217,56	11.130.217,56	11.130.217,56	11.130.217,56	10.619.342,11	4.200.636,80	6.418.705,31	510.875,45
73913	TRANSF.CAPITAL A L' I.C.U.B.	0,00	26.430.963,98	26.430.963,98	26.430.963,98	26.430.963,98	14.300.909,77	6.371.726,59	7.929.183,18	12.130.054,21
73914	TRASNF.CAP.PATRONAT MPAL.HABIT.	0,00	833.670,00	833.670,00	4.566,80	4.566,80	4.566,80	0,00	4.566,80	829.103,20
739	**TOTAL CONCEPTE**	**0,00**	**38.394.851,54**	**38.394.851,54**	**37.565.748,34**	**37.565.748,34**	**24.924.818,68**	**10.572.363,39**	14.352.455,29	**13.470.032,86**
74006	TRANSF. CAP A ICB	0,00	569.946,25	569.946,25	569.946,25	569.946,25	569.946,25	143.167,76	426.778,49	0,00
74008	TRANSF.CAP. A BARCELONA ACTIVA	0,00	1.482.152,97	1.482.152,97	1.482.152,69	1.482.152,69	1.465.850,05	1.117.287,59	348.562,46	16.302,92
74009	A BSM SA	0,00	1.000.000,00	1.000.000,00	1.000.000,00	1.000.000,00	1.000.000,00	0,00	1.000.000,00	0,00
74019	TRANSF.CAP.A BIMSA	0,00	1.942.177,92	1.942.177,92	1.942.177,92	1.942.177,92	1.942.177,92	1.942.177,92	0,00	0,00
740	**TOTAL CONCEPTE**	**0,00**	**4.994.277,14**	**4.994.277,14**	**4.994.276,86**	**4.994.276,86**	**4.977.974,22**	**3.202.633,27**	**1.775.340,95**	**16.302,92**
74902	TRANSF.CAP.A PROEIXAMPLE	0,00	15.421.234,11	15.421.234,11	15.421.234,11	15.421.234,11	15.187.262,35	9.596.431,82	5.590.830,53	233.971,76
74903	TRANSF.CAP.A PRONOUBARRIS	0,00	19.078.724,49	19.078.724,49	19.078.723,59	19.078.723,59	19.078.723,59	12.097.285,12	6.981.438,47	0,90
74908	TRANSF.CAP.A BARCELONA ACTIVA	0,00	2.121.273,91	2.121.273,91	2.121.273,91	2.121.273,91	1.381.748,02	1.116.309,34	265.438,68	739.525,89
74912	TRANSF.CAP.A FOMENT CIUTAT VELLA	0,00	34.175.716,42	34.175.716,42	34.175.716,42	34.175.716,42	30.404.615,88	22.630.447,22	7.774.168,66	3.771.100,54
74918	TRANSF.CAP.A BAGURSA	0,00	35.607.743,61	35.607.743,61	35.607.743,61	35.607.743,61	33.432.966,16	24.126.935,30	9.306.030,86	2.174.777,45
74919	TRANSF.CAP.A BIMSA	0,00	94.595.596,06	94.595.596,06	94.595.596,06	94.595.596,06	90.443.655,47	65.879.961,31	24.563.694,16	4.151.940,59
74922	TRANSF.CAP.A BCN 22@	0,00	12.905.388,82	12.905.388,82	12.905.388,82	12.905.388,82	12.905.388,82	12.079.580,75	825.808,07	0,00
74923	TRANSF. CAP. A TERSA	0,00	593.247,68	593.247,68	548.889,45	548.889,45	548.889,45	147.851,93	401.037,52	44.358,23
74925	TRANSF.CAP.A BSM	0,00	15.109.932,20	15.109.932,20	15.109.932,20	15.109.932,20	9.410.836,12	4.772.276,62	4.638.559,50	5.699.096,08
74926	TRANSF.CAP.AGŠNCIA PROM.CARMEL	0,00	4.416.273,89	4.416.273,89	4.416.273,89	4.416.273,89	4.416.273,89	600.790,30	3.815.483,59	0,00
749	**TOTAL CONCEPTE**	**0,00**	**234.025.131,19**	**234.025.131,19**	**233.980.772,06**	**233.980.772,06**	**217.210.359,75**	**153.047.869,71**	**64.162.490,04**	**16.814.771,44**
76101	TRASNF. CAP.DIPUTACI¢ BARCELONA	81.135,00	0,00	81.135,00	81.135,00	81.135,00	81.135,00	0,00	81.135,00	0,00
761	**TOTAL CONCEPTE**	**81.135,00**	**0,00**	**81.135,00**	**81.135,00**	**81.135,00**	**81.135,00**	**0,00**	**81.135,00**	**0,00**
76402	BCN REGIONAL	1.800.000,00	-117.317,00	1.682.683,00	1.682.683,00	1.682.683,00	1.682.683,00	1.682.683,00	0,00	0,00
76403	A ATM APOR.MPAL. CONTRACTE PROGRAMA	28.590.000,00	0,00	28.590.000,00	28.590.000,00	28.590.000,00	28.590.000,00	28.590.000,00	0,00	0,00
76404	TRANSF. CAP. F.M.B.	0,00	266.000,00	266.000,00	266.000,00	266.000,00	266.000,00	0,00	266.000,00	0,00
764	**TOTAL CONCEPTE**	**30.390.000,00**	**148.683,00**	**30.538.683,00**	**30.538.683,00**	**30.538.683,00**	**30.538.683,00**	**30.272.683,00**	**266.000,00**	**0,00**
76718	TRANSF.CAP.CONSOR.PARC COLLCEROLA	0,00	17.754,46	17.754,46	17.754,46	17.754,46	17.754,46	0,00	17.754,46	0,00

EXERCICI CORRENT
ESTAT DE LIQUIDACIÓ DEL PRESSUPOST DE DESPESES

RESUM PER CLASSIFICACIÓ ECONÒMICA

Model Sigef:006LDE

ECON.	DESCRIPCIÓ	CREDITS PRESSUPOSTARIS			DESPESES AUTORIZADES	DESPESES COMPROMESES	OBLIGACIONS RECONEGUDES	PAGAMENTS EFECTUATS	OBLIG. PDTS. PAGAM.	ROMANENTS DE CREDIT
		INICIALS	MODIFICACIONS	DEFINITIUS						
76720	CONSORCI DE LA MINA	2.000.000,00	-1.838.139,00	161.861,00	161.860,06	161.860,06	161.860,06	161.860,06	0,00	0,94
76727	TRANSF.CAP.A AGENCIA ENERGIA BARCELONA	0,00	2.710.369,00	2.710.369,00	2.710.369,00	2.710.369,00	1.936.617,78	0,00	1.936.617,78	773.751,22
76728	TRANSF. CAP. CONSORCI PARC COLLCEROLA	484.475,00	250.000,00	734.475,00	734.475,00	734.475,00	298.316,94	231.939,87	66.377,07	436.158,06
76730	TRANSF.CAP.A AGENCIA SALUT PUBLICA	0,00	351.015,00	351.015,00	351.015,00	351.015,00	131.526,98	68.713,29	62.813,69	219.488,02
767	**TOTAL CONCEPTE**	**2.484.475,00**	**1.490.999,46**	**3.975.474,46**	**3.975.473,52**	**3.975.473,52**	**2.546.076,22**	**462.513,22**	**2.083.563,00**	**1.429.398,24**
76901	TRANSF. CAP. A REGESA	0,00	60.141,89	60.141,89	60.141,89	60.141,89	0,00	0,00	0,00	60.141,89
76906	TRANSF.CAP. A REGESA (BIBL. LA MARINA)	586.755,00	0,00	586.755,00	586.755,00	586.755,00	586.755,00	0,00	586.755,00	0,00
76907	TRANSF.CAP. REGESA (MERCAT GUIN.)	0,00	210.000,00	210.000,00	210.000,00	210.000,00	209.999,99	0,00	209.999,99	0,01
769	**TOTAL CONCEPTE**	**586.755,00**	**270.141,89**	**856.896,89**	**856.896,89**	**856.896,89**	**796.754,99**	**0,00**	**796.754,99**	**60.141,90**
78005	TRANSF. CAP. MUNICIPALITAT DE GAZA	200.000,00	700.000,00	900.000,00	900.000,00	900.000,00	900.000,00	900.000,00	0,00	0,00
78013	TRANSF. CAP. UNIVERSITAT POMPEU FABRA	228.000,00	818,00	228.818,00	228.817,67	228.817,67	228.817,67	0,00	228.817,67	0,33
78014	TRANSF. CAP. OFIC.HISTORIADOR L'HAVANA	209.637,00	0,00	209.637,00	209.636,36	209.636,36	0,00	0,00	0,00	209.637,00
78015	TRANSF.CAP.AGŠNCIA URBANA TETUAN	0,00	150.000,00	150.000,00	150.000,00	150.000,00	0,00	0,00	0,00	150.000,00
78018	TRANSF.CAP.POLIESP.MPAL. VINTR¢	0,00	300.000,00	300.000,00	300.000,00	300.000,00	0,00	0,00	0,00	300.000,00
780	**TOTAL CONCEPTE**	**637.637,00**	**1.150.818,00**	**1.788.455,00**	**1.788.454,03**	**1.788.454,03**	**1.128.817,67**	**900.000,00**	**228.817,67**	**659.637,33**
	TOTAL CAPITOL 7	**118.045.422,00**	**304.756.380,53**	**422.801.802,53**	**421.928.338,01**	**421.928.338,01**	**384.942.978,26**	**281.619.422,89**	**103.323.555,37**	**37.858.824,27**
85201	ADQUISICIà ACCIONS	3.000.000,00	-3.000.000,00	0,00	0,00	0,00	0,00	0,00	0,00	0,00
852	TOTAL CONCEPTE	3.000.000,00	-3.000.000,00	0,00	0,00	0,00	0,00	0,00	0,00	0,00
86001	ADQUIS.ACCIONS BARCELONA EMPRENEDORA	0,00	12.000,00	12.000,00	12.000,00	12.000,00	12.000,00	12.000,00	0,00	0,00
860	TOTAL CONCEPTE	0,00	12.000,00	12.000,00	12.000,00	12.000,00	12.000,00	12.000,00	0,00	0,00
8	**TOTAL CAPITOL**	**3.000.000,00**	**-2.988.000,00**	**12.000,00**	**12.000,00**	**12.000,00**	**12.000,00**	**12.000,00**	**0,00**	**0,00**
91301	PRÔSTEC 42 M EUROS (VT. 22/07/06)	42.070.847,31	0,00	42.070.847,31	42.070.847,31	42.070.847,31	42.070.847,31	42.070.847,31	0,00	0,00
91305	PRÔSTEC 30 M EUROS (VT. 04/05/10)	3.005.060,52	0,00	3.005.060,52	3.005.060,52	3.005.060,52	3.005.060,52	3.005.060,52	0,00	0,00
91306	PRÔSTEC 42 M EUROS (VT. 05/09/06)	42.070.847,31	0,00	42.070.847,31	42.070.847,31	42.070.847,31	42.070.847,31	42.070.847,31	0,00	0,00
913	**TOTAL CONCEPTE**	**87.146.755,14**	**0,00**	**87.146.755,14**	**87.146.755,14**	**87.146.755,14**	**87.146.755,14**	**87.146.755,14**	**0,00**	**0,00**
94101	GARANTIA GUALS	0,00	130.000,00	130.000,00	29.860,13	29.860,13	29.860,13	24.939,65	4.920,48	100.139,87
94102	GARANTIA ELEMENTS URBANiSTICS	0,00	1.200.000,00	1.200.000,00	1.149.163,94	1.149.163,94	1.149.163,94	974.097,80	175.066,14	50.836,06
941	**TOTAL CONCEPTE**	**0,00**	**1.330.000,00**	**1.330.000,00**	**1.179.024,07**	**1.179.024,07**	**1.179.024,07**	**999.037,45**	179.986,62	**150.975,93**
	TOTAL CAPITOL 9	**87.146.755,14**	**1.330.000,00**	**88.476.755,14**	**88.325.779,21**	**88.325.779,21**	**88.325.779,21**	**88.145.792,59**	**179.986,62**	**150.975,93**
	TOTAL FINAL	**1.935.682.902,00**	**186.757.478,77**	**2.122.440.380,77**	**2.092.235.455,75**	**2.070.918.337,03**	**2.009.175.178,86**	**1.653.817.302,03**	**355.357.876,83**	**113.265.201,91**

L'INTERVENTOR GENERAL

Antonio Muñoz Juncosa

EXERCICI CORRENT

ESTAT DE LIQUIDACIÓ DEL PRESSUPOST DE DESPESES

RESUM OBLIGACIONS RECONEGUDES NETES

FUNC.	DESCRIPCIÓ	OBLIGACIONS RECONEGUDES NETES	OBLIGACIONS RECONEGUDES NETES
11110	REPRESENTACIO POLITICA	11.672.058,05	
11120	GABINET D'ALCALDIA I COMUNICACIONS	2.630.231,77	
11130	PROTOCOL	1.023.767,52	
11131	RELACIONS PUBLIQUES	269.388,31	
11150	RELACIONS INTERNACIONALS	1.159.811,35	
111	*TOTAL SUBFUNCIÓ*		*16.755.257,00*
12110	DIRECCIO I ADMINISTRACIO	20.359.927,63	
12130	PLANIFICACIà RECERCA I DESENVOLUPAM	319.496,35	
121	*TOTAL SUBFUNCIÓ*		*20.679.423,98*
12310	IMPREMTA I PUBLICACIONS	2.276.182,14	
123	*TOTAL SUBFUNCIÓ*		*2.276.182,14*
13110	RECURSOS HUMANS	4.514.094,86	
13112	SEGONA ACTIVITAT GUARDIA URBANA	409.414,41	
13113	CONTINGENCIES	3.363.463,02	
13114	PROGRAMA D'ACTUACIONS SECTORIALS	1.915.288,38	
13115	ALTRES CENTRES	13.466,54	
13120	SERVEIS GENERALS	9.302.475,00	
13130	DIR.D'EMPRESES, CONSORCIS I FUNDACI	1.033.952,20	
13140	ADMINISTRACIO ECONOMICA	882.725,71	
13150	CONSELL TRIBUTARI	313.794,52	
131	*TOTAL SUBFUNCIÓ*		*21.748.674,64*
14120	ORGANITZACIà I SISTEMES	165.512,73	
141	*TOTAL SUBFUNCIÓ*		*165.512,73*
15110	GESTIO DE PATRIMONI	1.427.865,36	
15130	ARXIUS I BIBLIOTECA	1.619.181,86	
151	*TOTAL SUBFUNCIÓ*		*3.047.047,22*
17110	PLA DE LOCALS I SERVEIS COMUNS	1.631.029,71	
17120	TALLERS MUNICIPALS	4.080.263,79	
171	*TOTAL SUBFUNCIÓ*		*5.711.293,50*
	TOTAL GRUP DE FUNCIÓ 1		**70.383.391,21**
22210	SERVEIS GENERALS DE LA G.U.	115.556.721,02	
22220	PREVENCIà DE LA DELINQšENCIA	201.098,49	
222	*TOTAL SUBFUNCIÓ*		*115.757.819,51*
22310	SERVEI D'EXTINCIO D'INCENDIS I SALV	34.435.394,84	
223	*TOTAL SUBFUNCIÓ*		*34.435.394,84*
	TOTAL GRUP DE FUNCIÓ 2		**150.193.214,35**
31010	DIVISIO DE SERVEIS PERSONALS	5.200.566,65	
31020	DIRECCIO TECNICA D'AFERS SOCIALS	107.775,93	
310	*TOTAL SUBFUNCIÓ*		*5.308.342,58*
31120	DIRECCIO DE SERVEIS SOCIALS	590.141,58	
31121	ATEN.SOCIAL INDIVIDUAL I FAMILIAR	11.808.056,92	
31122	ATENCIO I PREVENCIO GRUPAL I COMUNI	2.051.441,83	
31131	AJUT A LA LLAR. TREBALLADORES FAMIL	102.396,59	
31140	ATENCIO SOCIAL PERSONES SENSE SOSTR	207.991,57	
311	*TOTAL SUBFUNCIÓ*		*14.760.028,49*
31210	ATENCIO INFANCIA I ADOLESCENCIA	3.103.107,25	
31230	ATENCIO GENT GRAN	152.883,26	
31250	ATENCIO IMMIGRANTS	57.646,24	
31280	PRIMERA ACOLLIDA	788.264,08	

EXERCICI CORRENT

ESTAT DE LIQUIDACIÓ DEL PRESSUPOST DE DESPESES

RESUM OBLIGACIONS RECONEGUDES NETES

FUNC.	DESCRIPCIÓ	OBLIGACIONS RECONEGUDES NETES	OBLIGACIONS RECONEGUDES NETES
312	*TOTAL SUBFUNCIÓ*		*4.101.900,83*
31410	PENSIONS I ALTRES PRESTACIONS ECONO	1.376.115,03	
314	*TOTAL SUBFUNCIÓ*		*1.376.115,03*
32210	PROMOCIO DE L'OCUPACIO I INNOVACIO	482.767,25	
32230	CONSELL ECONOMIC I SOCIAL	206.791,88	
322	*TOTAL SUBFUNCIÓ*		*689.559,13*
32320	PROMOCIO INFANTS	99.101,91	
32330	PROMOCIO JOVES	251.006,05	
32340	PROMOCIO DONES	221.727,43	
32350	PROMOCIO GENT GRAN	442.389,05	
32380	EQUIPAMENTS SERVEIS PERSONALS (ESTR	1.575.380,29	
323	*TOTAL SUBFUNCIÓ*		*2.589.604,73*
32510	BARCELONA SOLIDARIA	231.974,79	
32530	PROMOCIO DRETS CIVILS	742.404,27	
325	*TOTAL SUBFUNCIÓ*		*974.379,06*
	TOTAL GRUP DE FUNCIÓ 3		**29.799.929,85**
41310	CONTROL AMBIENTAL	106.577,12	
413	*TOTAL SUBFUNCIÓ*		*106.577,12*
41410	PROMOCIO DE LA SALUT	45.656,50	
414	*TOTAL SUBFUNCIÓ*		*45.656,50*
42210	SUPORT OBLIGATORI ESCOLES	111,53	
42220	SERVEIS D'EDUCACIO	53.461,25	
422	*TOTAL SUBFUNCIÓ*		*53.572,78*
43210	DISCIPLINA I PLANEJAMENT	3.161.657,84	
43230	REDACCIO DE PROJECTES-EXECUCIO D'OB	17.797.580,65	
43250	DIRECCIà D'URBANISME	3.099.378,73	
432	*TOTAL SUBFUNCIÓ*		*24.058.617,22*
44110	MANTENIMENT I CONSERVACIà FONTS PUB	331.024,01	
44120	MANTENIMENT-CONSERVACI.XARXA CLAVEG	682.975,68	
441	*TOTAL SUBFUNCIÓ*		*1.013.999,69*
44210	NETEJA VIARIA I REC.RESID.SãLIDS UR	1.352.536,05	
44240	CENTRE DE MANTENIMENT I EQUIP D'ACT	508.735,29	
44260	DESPESES GENERALS MEDI AMBIENT I SE	961.505,36	
44270	EDUCACIO I PARTICIPACIO AMBIENTAL	467.823,17	
442	*TOTAL SUBFUNCIÓ*		*3.290.599,87*
45110	PROMOCIO I ACCIà CULTURAL	32.239,37	
45160	MUSEUS	1.091.090,50	
451	*TOTAL SUBFUNCIÓ*		*1.123.329,87*
45240	FOMENT DE LA PRACTICA ESPORTIVA	35.611,74	
452	*TOTAL SUBFUNCIÓ*		*35.611,74*
46110	PROMOCIO ECONOMICA DE LA CIUTAT	204.891,77	
461	*TOTAL SUBFUNCIÓ*		*204.891,77*
46310	INFORMACIO,COMUNICACIO I QUALITAT	4.256.410,06	
46320	INFORMACIà I ATENCIà AL CIUTAD·	8.390.882,90	
46360	CENTRES CIVICS	2.351.143,90	
46372	PARTICIPACIO INSTITUCIONAL	448.824,55	
46380	PARTICIPACIà CIUTADANA	633.526,22	
46390	INTERNET CORPORATIU	181.974,39	
463	*TOTAL SUBFUNCIÓ*		*16.262.762,02*

EXERCICI CORRENT

ESTAT DE LIQUIDACIÓ DEL PRESSUPOST DE DESPESES

RESUM OBLIGACIONS RECONEGUDES NETES

FUNC.	DESCRIPCIÓ	OBLIGACIONS RECONEGUDES NETES	OBLIGACIONS RECONEGUDES NETES
	TOTAL GRUP DE FUNCIÓ 4		**46.195.618,58**
51110	MANTENIMENT I RENOVACIO ENLLUMENAT	840.207,26	
51120	MANTENIMENT I RENOVACIO PAVIMENT	921.792,37	
511	*TOTAL SUBFUNCIÓ*		*1.761.999,63*
51330	GESTIO DE SISTEMES DE CONTROL DE TR	1.966.116,97	
513	*TOTAL SUBFUNCIÓ*		*1.966.116,97*
	TOTAL GRUP DE FUNCIÓ 5		**3.728.116,60**
62210	MERCATS PROVEIMENTS I ESPECIALS	43.956,30	
62220	COMERC INTERIOR	1.214.559,27	
622	*TOTAL SUBFUNCIÓ*		*1.258.515,57*
	TOTAL GRUP DE FUNCIÓ 6		**1.258.515,57**
	TOTAL CAPÍTOL 1		**301.558.786,16**
01110	DESPESES FINANCERES	2.530.757,74	
011	*TOTAL SUBFUNCIÓ*		*2.530.757,74*
	TOTAL GRUP DE FUNCIÓ 0		**2.530.757,74**
11110	REPRESENTACIO POLITI	388.803,53	
11120	GABINET D'ALCALDIA I	351.638,15	
11130	PROTOCOL	2.182.187,35	
11131	RELACIONS PUBLIQUES	334.695,15	
11150	RELACIONS INTERNACIONALS	166.429,56	
111	*TOTAL SUBFUNCIÓ*		*3.423.753,74*
12110	DIRECCIO I ADMINISTR	21.640.055,50	
12130	PLANIFICACIÓ RECERCA	136.210,11	
121	*TOTAL SUBFUNCIÓ*		*21.776.265,61*
12310	IMPREMTA I PUBLICACI	4.743.454,69	
123	*TOTAL SUBFUNCIÓ*		*4.743.454,69*
13110	RECURSOS HUMANS	525.492,24	
13111	FORMACIà I SELECCIà	433.753,51	
13113	CONTINGENCIES	748.928,91	
13120	SERVEIS GENERALS	3.494.837,30	
13130	DIR.D'EMPRESES, CONS	108.340,79	
13131	DIRECCI¢ DE FINAN‡AM	1.350,28	
13140	ADMINISTRACIO ECONOM	143.963,30	
13150	CONSELL TRIBUTARI	224.717,57	
13160	GABINET TECNIC DE PR	42.832,18	
13180	SERVEIS ESTUDIS I AV	356.029,52	
13191	TUR¢ DE LA PEIRA	191.476,78	
131	*TOTAL SUBFUNCIÓ*		*6.271.722,38*
14120	ORGANITZACIà I SISTE	273.536,80	
141	*TOTAL SUBFUNCIÓ*		*273.536,80*
15110	GESTIO DE PATRIMONI	13.639.498,28	
15130	ARXIUS I BIBLIOTECA	219.012,30	
15131	BIBLIOTECA	290.465,16	
151	*TOTAL SUBFUNCIÓ*		*14.148.975,74*
17110	PLA DE LOCALS I SERV	16.178.403,76	
17120	TALLERS MUNICIPALS	1.646.880,00	
171	*TOTAL SUBFUNCIÓ*		*17.825.283,76*
	TOTAL GRUP DE FUNCIÓ 1		**68.462.992,72**

EXERCICI CORRENT

ESTAT DE LIQUIDACIÓ DEL PRESSUPOST DE DESPESES

RESUM OBLIGACIONS RECONEGUDES NETES

FUNC.	DESCRIPCIÓ	OBLIGACIONS RECONEGUDES NETES	OBLIGACIONS RECONEGUDES NETES
22210	SERVEIS GENERALS DE	6.604.763,13	
22220	PREVENCIà DE LA DELI	69.172,22	
222	*TOTAL SUBFUNCIÓ*		*6.673.935,35*
22310	SERVEI D'EXTINCIO D'	2.546.994,04	
223	*TOTAL SUBFUNCIÓ*		*2.546.994,04*
	TOTAL GRUP DE FUNCIÓ 2		**9.220.929,39**
31010	DIVISIO DE SERVEIS P	198.135,14	
31020	DIRECCIO TECNICA D'A	23.710,15	
310	*TOTAL SUBFUNCIÓ*		*221.845,29*
31120	DIRECCIO DE SERVEIS	146.892,20	
31121	ATEN.SOCIAL INDIVIDU	1.922.929,80	
31122	ATENCIO I PREVENCIO	270.234,06	
31131	AJUT A LA LLAR. TREB	16.109.757,25	
31133	ARRANJAMENT D'HABITA	307.666,68	
31134	MENJARS A DOMICILI	252.672,84	
31135	NETEJA I BUGADERIA A	77.995,78	
31140	ATENCIO SOCIAL PERSO	7.739.110,33	
31150	EMERGENCIES SOCIALS	42.096,52	
311	*TOTAL SUBFUNCIÓ*		*26.869.355,46*
31210	ATENCIO INFANCIA I A	49.157,34	
31220	ATENCIO A LA DONA	615.296,50	
31230	ATENCIO GENT GRAN	6.011.071,21	
31240	INSERCIO SOCIO-LABOR	73.693,00	
31250	ATENCIO IMMIGRANTS	142.183,56	
31260	ATENCIO PERSONES AMB	12.818,93	
31280	PRIMERA ACOLLIDA	983.828,49	
312	*TOTAL SUBFUNCIÓ*		*7.888.049,03*
32210	PROMOCIO DE L'OCUPAC	1.601,76	
32230	CONSELL ECONOMIC I S	75.590,22	
322	*TOTAL SUBFUNCIÓ*		*77.191,98*
32320	PROMOCIO INFANTS	1.687.728,82	
32330	PROMOCIO JOVES	1.500.332,08	
32340	PROMOCIO DONES	718.816,22	
32350	PROMOCIO GENT GRAN	1.285.754,54	
32360	PROMOCIO MINORIES	36.420,02	
32380	EQUIPAMENTS SERVEIS	3.918,79	
32390	PROMOCIà IMMIGRACIà	531.032,31	
323	*TOTAL SUBFUNCIÓ*		*5.764.002,78*
32510	BARCELONA SOLIDARIA	716.449,12	
32530	PROMOCIO DRETS CIVIL	1.014.379,05	
32540	PROMOCIO COOPERACIO	3.697,43	
325	*TOTAL SUBFUNCIÓ*		*1.734.525,60*
	TOTAL GRUP DE FUNCIÓ 3		**42.554.970,14**
41310	CONTROL AMBIENTAL	286.826,30	
413	*TOTAL SUBFUNCIÓ*		*286.826,30*
42210	SUPORT OBLIGATORI ES	367.819,58	
42220	SERVEIS D'EDUCACIO	136.430,59	
422	*TOTAL SUBFUNCIÓ*		*504.250,17*
43110	PROMOCIO HABITATGES	734.209,48	

EXERCICI CORRENT

ESTAT DE LIQUIDACIÓ DEL PRESSUPOST DE DESPESES

RESUM OBLIGACIONS RECONEGUDES NETES

FUNC.	DESCRIPCIÓ	OBLIGACIONS RECONEGUDES NETES	OBLIGACIONS RECONEGUDES NETES
43130	HABITATGE I REALLOTJ	8.947,69	
431	*TOTAL SUBFUNCIÓ*		*743.157,17*
43210	DISCIPLINA I PLANEJA	590.567,56	
43230	REDACCIO DE PROJECTE	7.495.200,41	
43250	DIRECCIà D'URBANISME	2.290.528,27	
432	*TOTAL SUBFUNCIÓ*		*10.376.296,24*
44110	MANTENIMENT I CONSER	5.359.583,79	
44120	MANTENIMENT-CONSERVA	10.321.668,91	
441	*TOTAL SUBFUNCIÓ*		*15.681.252,70*
44210	NETEJA VIARIA I REC.	175.234.716,42	
44240	CENTRE DE MANTENIMEN	600.721,73	
44250	MANTENIMENT URBA	1.099.528,08	
44260	DESPESES GENERALS ME	541.844,16	
44270	EDUCACIO I PARTICIPA	1.883.465,35	
442	*TOTAL SUBFUNCIÓ*		*179.360.275,74*
45110	PROMOCIO I ACCIà CUL	3.785.868,07	
45140	BIBLIOTEQUES	129.732,99	
451	*TOTAL SUBFUNCIÓ*		*3.915.601,06*
45210	ESPORTS	46.391,58	
45230	COMPETICIONS ESPORTI	3.000,00	
45240	FOMENT DE LA PRACTIC	555.900,62	
452	*TOTAL SUBFUNCIÓ*		*605.292,20*
45320	MILLORA DEL PATRIMON	2.795.236,96	
453	*TOTAL SUBFUNCIÓ*		*2.795.236,96*
46110	PROMOCIO ECONOMICA D	762.358,84	
461	*TOTAL SUBFUNCIÓ*		*762.358,84*
46310	INFORMACIO,COMUNICAC	10.337.124,92	
46320	INFORMACIà I ATENCIà	4.733.616,37	
46321	GESTIO D'INCIDÔNCIES	59.176,04	
46322	INFORMAC. ORGANITZ.I	0,00	
46350	VOLUNTARIS CÖVICS	230.139,01	
46360	CENTRES CIVICS	2.753.634,77	
46361	USOS SOCIALS DEL TEM	232.803,34	
46370	RELACIONS CIUTADANES	268.508,23	
46371	PARTICIPACIO CIVICA	148.310,81	
46372	PARTICIPACIO INSTITU	570.428,53	
46380	PARTICIPACIà CIUTADA	1.537.645,19	
46390	INTERNET CORPORATIU	2.026.719,43	
463	*TOTAL SUBFUNCIÓ*		*22.898.106,64*
46410	CIUTAT DEL CONEIXEME	247.144,74	
464	*TOTAL SUBFUNCIÓ*		*247.144,74*
	TOTAL GRUP DE FUNCIÓ 4		**238.175.798,76**
51110	MANTENIMENT I RENOVA	22.515.219,01	
51120	MANTENIMENT I RENOVA	5.867.152,66	
51130	MANTENIMENT I RENOVA	1.550.206,85	
511	*TOTAL SUBFUNCIÓ*		*29.932.578,52*
51320	MANTENIMENT-RENOVACI	3.265.502,59	
51330	GESTIO DE SISTEMES D	8.406.318,76	
513	*TOTAL SUBFUNCIÓ*		*11.671.821,35*

EXERCICI CORRENT

ESTAT DE LIQUIDACIÓ DEL PRESSUPOST DE DESPESES

RESUM OBLIGACIONS RECONEGUDES NETES

FUNC.	DESCRIPCIÓ	OBLIGACIONS RECONEGUDES NETES	OBLIGACIONS RECONEGUDES NETES
	TOTAL GRUP DE FUNCIÓ 5		**41.604.399,87**
62220	COMERC INTERIOR	1.522.802,37	
622	*TOTAL SUBFUNCIÓ*		*1.522.802,37*
	TOTAL GRUP DE FUNCIÓ 6		**1.522.802,37**
75110	PROMOCIO TURISME	967.901,37	
751	*TOTAL SUBFUNCIÓ*		*967.901,37*
	TOTAL GRUP DE FUNCIÓ 7		**967.901,37**
	TOTAL CAPÍTOL 2		**405.040.552,36**
01110	DESPESES FINANCERES	35.351.687,35	
011	*TOTAL SUBFUNCIÓ*		*35.351.687,35*
	TOTAL GRUP DE FUNCIÓ 0		**35.351.687,35**
	TOTAL CAPÍTOL 3		**35.351.687,35**
11110	REPRESENTACIO POLITICA	2.137.844,49	
11120	GABINET D'ALCALDIA I COMUNICACIO	205.714,85	
11150	RELACIONS INTERNACIONALS	2.143.443,41	
111	*TOTAL SUBFUNCIÓ*		*4.487.002,75*
12110	DIRECCIO I ADMINISTRACIO	2.742.571,13	
121	*TOTAL SUBFUNCIÓ*		*2.742.571,13*
13110	RECURSOS HUMANS	133.423,50	
13120	SERVEIS GENERALS	2.509.134,67	
131	*TOTAL SUBFUNCIÓ*		*2.642.558,17*
14140	GESTIO XARXA INTEGRADA D'INFORMA	20.388.946,36	
141	*TOTAL SUBFUNCIÓ*		*20.388.946,36*
	TOTAL GRUP DE FUNCIÓ 1		**30.261.078,41**
22210	SERVEIS GENERALS DE LA G.U.	104.122,76	
22220	PREVENCIÓ DE LA DELINQUÈNCIA	114.935,00	
22290	GRUA I PARQUIMETRES	41.189.169,00	
222	*TOTAL SUBFUNCIÓ*		*41.408.226,76*
22310	SERVEI D'EXTINCIO D'INCENDIS I S	32.187,20	
223	*TOTAL SUBFUNCIÓ*		*32.187,20*
	TOTAL GRUP DE FUNCIÓ 2		**41.440.413,96**
31010	DIVISIO DE SERVEIS PERSONALS	81.722,00	
31020	DIRECCIO TECNICA D'AFERS SOCIALS	570.153,14	
310	*TOTAL SUBFUNCIÓ*		*651.875,14*
31120	DIRECCIO DE SERVEIS SOCIALS	120.000,00	
31121	ATEN.SOCIAL INDIVIDUAL I FAMILIA	1.351.772,23	
31122	ATENCIO I PREVENCIO GRUPAL I COM	15.600,00	
31131	AJUT A LA LLAR. TREBALLADORES FA	246.387,23	
31140	ATENCIO SOCIAL PERSONES SENSE SO	1.301.474,78	
31150	EMERGENCIES SOCIALS I OPAS	121.042,30	
31160	SUPORT A L'ACCES A L'HABITATGE	580.708,00	
311	*TOTAL SUBFUNCIÓ*		*3.736.984,54*
31210	ATENCIO INFANCIA I ADOLESCENCIA	451.706,65	
31220	ATENCIO A LA DONA	557.464,43	
31230	ATENCIO GENT GRAN	1.752.974,41	
31250	ATENCIO IMMIGRANTS	298.900,00	
31260	ATENCIO PERSONES AMB DISCAPACITA	3.931.530,23	

EXERCICI CORRENT

ESTAT DE LIQUIDACIÓ DEL PRESSUPOST DE DESPESES

RESUM OBLIGACIONS RECONEGUDES NETES

FUNC.	DESCRIPCIÓ	OBLIGACIONS RECONEGUDES NETES	OBLIGACIONS RECONEGUDES NETES
31280	PRIMERA ACOLLIDA	1.477.217,20	
312	*TOTAL SUBFUNCIÓ*		*8.469.792,92*
31300	AJUTS PER EMERGÈNCIES	278.795,64	
313	*TOTAL SUBFUNCIÓ*		*278.795,64*
32210	PROMOCIO DE L'OCUPACIO I INNOVAC	11.384.248,64	
32230	CONSELL ECONOMIC I SOCIAL	6.800,00	
322	*TOTAL SUBFUNCIÓ*		*11.391.048,64*
32320	PROMOCIO INFANTS	1.091.964,73	
32330	PROMOCIO JOVES	1.467.608,13	
32340	PROMOCIO DONES	351.051,93	
32350	PROMOCIO GENT GRAN	1.580.682,50	
32390	PROMOCIO IMMIGRACIO	477.000,00	
323	*TOTAL SUBFUNCIÓ*		*4.968.307,29*
32510	BARCELONA SOLIDARIA	4.959.297,39	
32530	PROMOCIO DRETS CIVILS	474.324,00	
32540	PROMOCIO COOPERACIO INTERNACIONA	600,00	
325	*TOTAL SUBFUNCIÓ*		*5.434.221,39*
	TOTAL GRUP DE FUNCIÓ 3		**34.931.025,56**
41210	ASSISTENCIA SANITARIA	11.665.460,00	
412	*TOTAL SUBFUNCIÓ*		*11.665.460,00*
41310	CONTROL AMBIENTAL	1.790,00	
413	*TOTAL SUBFUNCIÓ*		*1.790,00*
41410	PROMOCIO DE LA SALUT	465.200,84	
41420	AGENCIA DE SALUT PUBLICA	15.541.802,29	
414	*TOTAL SUBFUNCIÓ*		*16.007.003,13*
42210	SUPORT OBLIGATORI ESCOLES	20.004.889,46	
42220	SERVEIS D'EDUCACIO	65.923,53	
42230	INSTITUT MUNICIPAL D'EDUCACIO	85.225.353,47	
422	*TOTAL SUBFUNCIÓ*		*105.296.166,46*
43110	PROMOCIO HABITATGE SOCIAL (PMH)	94.334,43	
43130	HABITATGE I REALLOTJAMENT	18.848,66	
431	*TOTAL SUBFUNCIÓ*		*113.183,09*
43230	REDACCIO DE PROJECTES-EXECUCIO D	14.941.333,74	
43240	CONSTRUCCIO I MANTENIMENT DELS J	42.409.159,14	
43250	DIRECCIÓ D'URBANISME	862.491,41	
432	*TOTAL SUBFUNCIÓ*		*58.212.984,29*
44120	MANTENIMENT-CONSERVACI.XARXA CLA	4.764.482,08	
441	*TOTAL SUBFUNCIÓ*		*4.764.482,08*
44210	NETEJA VIARIA I REC.RESID.SãLIDS	1.787.854,31	
44220	TRACTAMENT RESIDUS SãLIDS URBANS	44.529.945,70	
44260	DESPESES GENERALS MEDI AMBIENT I	982.236,90	
44270	EDUCACIO I PARTICIPACIO AMBIENTA	661.935,00	
442	*TOTAL SUBFUNCIÓ*		*47.961.971,91*
44310	CEMENTIRIS I SERVEIS FUNERARIS	9.688.274,88	
443	*TOTAL SUBFUNCIÓ*		*9.688.274,88*
45110	PROMOCIO I ACCIà CULTURAL	3.752.907,59	
45120	INSTITUT DE CULTURA DE BARCELONA	74.013.188,00	
45160	MUSEUS	150.253,00	
451	*TOTAL SUBFUNCIÓ*		*77.916.348,59*

EXERCICI CORRENT

ESTAT DE LIQUIDACIÓ DEL PRESSUPOST DE DESPESES

RESUM OBLIGACIONS RECONEGUDES NETES

FUNC.	DESCRIPCIÓ	OBLIGACIONS RECONEGUDES NETES	OBLIGACIONS RECONEGUDES NETES
45210	ESPORTS	5.734.069,00	
45240	FOMENT DE LA PRACTICA ESPORTIVA	739.077,70	
452	*TOTAL SUBFUNCIÓ*		*6.473.146,70*
45310	MILLORA PAISATGE URBA	10.101.197,49	
453	*TOTAL SUBFUNCIÓ*		*10.101.197,49*
46110	PROMOCIO ECONOMICA DE LA CIUTAT	2.420.962,97	
461	*TOTAL SUBFUNCIÓ*		*2.420.962,97*
46310	INFORMACIO,COMUNICACIO I QUALITA	15.131.712,00	
46320	INFORMACIà I ATENCIà AL CIUTAD·	46.000,00	
46350	VOLUNTARIS CÖVICS	215.094,81	
46360	CENTRES CIVICS	3.791.739,24	
46361	USOS SOCIALS DEL TEMPS	29.995,82	
46370	RELACIONS CIUTADANES	269.410,00	
46371	PARTICIPACIO CIVICA	653.051,44	
46372	PARTICIPACIO INSTITUCIONAL	119.459,05	
46380	PARTICIPACIà CIUTADANA	1.021.124,04	
46390	INTERNET CORPORATIU	269.683,80	
463	*TOTAL SUBFUNCIÓ*		*21.547.270,20*
46410	CIUTAT DEL CONEIXEMENT	192.031,00	
464	*TOTAL SUBFUNCIÓ*		*192.031,00*
46510	BARCELONA SERVEIS MUNICIPALS(BSM	6.025.287,19	
46520	ALTRES SERVEIS MUNICIPALS	160.000,00	
465	*TOTAL SUBFUNCIÓ*		*6.185.287,19*
	TOTAL GRUP DE FUNCIÓ 4		**378.547.559,98**
51111	ESTALVI ENERGETIC	56.856,00	
511	*TOTAL SUBFUNCIÓ*		*56.856,00*
51330	GESTIO DE SISTEMES DE CONTROL DE	36.015,80	
51350	TRANSPORTS I APARCAMENTS	45.235.416,00	
51360	ESTRUCTURES VIALS	4.883.465,75	
513	*TOTAL SUBFUNCIÓ*		*50.154.897,55*
	TOTAL GRUP DE FUNCIÓ 5		**50.211.753,55**
61190	RECONEIXEMENTS DE CREDITS	342.828,00	
611	*TOTAL SUBFUNCIÓ*		*342.828,00*
62210	MERCATS PROVEIMENTS I ESPECIALS	6.972.655,14	
62220	COMERC INTERIOR	392.891,24	
622	*TOTAL SUBFUNCIÓ*		*7.365.546,38*
63110	GESTIO TRIBUTARIA	24.948.205,00	
631	*TOTAL SUBFUNCIÓ*		*24.948.205,00*
	TOTAL GRUP DE FUNCIÓ 6		**32.656.579,38**
75110	PROMOCIO TURISME	2.031.770,00	
751	*TOTAL SUBFUNCIÓ*		*2.031.770,00*
	TOTAL GRUP DE FUNCIÓ 7		**2.031.770,00**
91110	TRANSFERÔNCIES A ADMINISTRACIONS	72.858.909,12	
911	*TOTAL SUBFUNCIÓ*		*72.858.909,12*
	TOTAL GRUP DE FUNCIÓ 9		**72.858.909,12**
	TOTAL CAPÍTOL 4		**642.939.089,96**
12110	DIRECCIO I ADMINISTRACIO	2.143.774,78	
121	*TOTAL SUBFUNCIÓ*		*2.143.774,78*

EXERCICI CORRENT

ESTAT DE LIQUIDACIÓ DEL PRESSUPOST DE DESPESES

RESUM OBLIGACIONS RECONEGUDES NETES

FUNC.	DESCRIPCIÓ	OBLIGACIONS RECONEGUDES NETES	OBLIGACIONS RECONEGUDES NETES
15110	GESTIO DE PATRIMONI	5.172.290,51	
151	*TOTAL SUBFUNCIÓ*		*5.172.290,51*
	TOTAL GRUP DE FUNCIÓ 1		**7.316.065,29**
22210	SERVEIS GENERALS DE LA G.U.	4.056.083,43	
222	*TOTAL SUBFUNCIÓ*		*4.056.083,43*
22310	SERVEI D'EXTINCIO D'INCENDIS I SALVAMEN	1.150.107,76	
223	*TOTAL SUBFUNCIÓ*		*1.150.107,76*
	TOTAL GRUP DE FUNCIÓ 2		**5.206.191,19**
42210	SUPORT OBLIGATORI ESCOLES	9.427.714,08	
422	*TOTAL SUBFUNCIÓ*		*9.427.714,08*
43220	COMPRA DE SOL	20.111.697,12	
43230	REDACCIO DE PROJECTES-EXECUCIO D'OBRES	56.581.326,51	
43250	DIRECCIÓ D'URBANISME	409.280,80	
432	*TOTAL SUBFUNCIÓ*		*77.102.304,43*
44120	MANTENIMENT-CONSERVACI.XARXA CLAVEGUERA	874.726,68	
441	*TOTAL SUBFUNCIÓ*		*874.726,68*
44210	NETEJA VIARIA I REC.RESID.SãLIDS URBANS	3.489.993,65	
442	*TOTAL SUBFUNCIÓ*		*3.489.993,65*
45140	BIBLIOTEQUES	1.586.985,27	
451	*TOTAL SUBFUNCIÓ*		*1.586.985,27*
46360	CENTRES CIVICS	1.170.079,89	
46390	INTERNET CORPORATIU	106.431,00	
463	*TOTAL SUBFUNCIÓ*		*1.276.510,89*
46910	INVERSIONS A DETERMINAR	136.693,81	
469	*TOTAL SUBFUNCIÓ*		*136.693,81*
	TOTAL GRUP DE FUNCIÓ 4		**93.894.928,81**
51140	MILLORA INTEGRAL ESPAI PéBLIC	41.708.109,27	
511	*TOTAL SUBFUNCIÓ*		*41.708.109,27*
51330	GESTIO DE SISTEMES DE CONTROL DE TRANSI	2.879.011,00	
513	*TOTAL SUBFUNCIÓ*		*2.879.011,00*
	TOTAL GRUP DE FUNCIÓ 5		**44.587.120,27**
	TOTAL CAPÍTOL 6		**151.004.305,56**
12110	DIRECCIO I ADMINISTRACIO	10.660.119,06	
121	*TOTAL SUBFUNCIÓ*		*10.660.119,06*
15110	GESTIO DE PATRIMONI	228.817,67	
151	*TOTAL SUBFUNCIÓ*		*228.817,67*
	TOTAL GRUP DE FUNCIÓ 1		**10.888.936,73**
32210	PROMOCIO DE L'OCUPACIO I INNOV	2.847.598,07	
322	*TOTAL SUBFUNCIÓ*		*2.847.598,07*
32510	BARCELONA SOLIDARIA	900.000,00	
325	*TOTAL SUBFUNCIÓ*		*900.000,00*
	TOTAL GRUP DE FUNCIÓ 3		**3.747.598,07**
42210	SUPORT OBLIGATORI ESCOLES	11.017.051,82	
422	*TOTAL SUBFUNCIÓ*		*11.017.051,82*
43220	COMPRA DE SOL	4.566,80	
43230	REDACCIO DE PROJECTES-EXECUCIO	296.882.916,66	
43240	CONSTRUCCIO I MANTENIMENT DELS	11.139.427,88	
432	*TOTAL SUBFUNCIÓ*		*308.026.911,34*

EXERCICI CORRENT

ESTAT DE LIQUIDACIÓ DEL PRESSUPOST DE DESPESES

RESUM OBLIGACIONS RECONEGUDES NETES

FUNC.	DESCRIPCIÓ	OBLIGACIONS RECONEGUDES NETES	OBLIGACIONS RECONEGUDES NETES
45120	INSTITUT DE CULTURA DE BARCELO	21.150.467,27	
45140	BIBLIOTEQUES	586.755,00	
451	*TOTAL SUBFUNCIÓ*		*21.737.222,27*
45210	ESPORTS	284.176,78	
452	*TOTAL SUBFUNCIÓ*		*284.176,78*
46310	INFORMACIO,COMUNICACIO I QUALI	569.946,25	
463	*TOTAL SUBFUNCIÓ*		*569.946,25*
	TOTAL GRUP DE FUNCIÓ 4		**341.635.308,46**
51140	MILLORA INTEGRAL ESPAI PéBLIC	81.135,00	
511	*TOTAL SUBFUNCIÓ*		*81.135,00*
51350	TRANSPORTS I APARCAMENTS	28.590.000,00	
513	*TOTAL SUBFUNCIÓ*		*28.590.000,00*
	TOTAL GRUP DE FUNCIÓ 5		**28.671.135,00**
	TOTAL CAPÍTOL 7		**384.942.978,26**
15110	GESTIO DE PATRIMONI	12.000,00	
151	*TOTAL SUBFUNCIÓ*		*12.000,00*
	GRUP DE FUNCIÓ 1		**12.000,00**
	TOTAL CAPÍTOL 8		**12.000,00**
01110	DESPESES FINANCERES	87.146.755,14	
011	*TOTAL SUBFUNCIÓ*		*87.146.755,14*
	TOTAL GRUP DE FUNCIÓ 0		**87.146.755,14**
61114	SERVEIS D'INGRESSOS	1.179.024,07	
611	*TOTAL SUBFUNCIÓ*		*1.179.024,07*
	TOTAL GRUP DE FUNCIÓ 6		**1.179.024,07**
	TOTAL CAPÍTOL 9		**88.325.779,21**
	TOTAL OBLIGACIONS RECONEGUDES	**2.009.175.178,86**	**2.009.175.178,86**

L'INTERVENTOR GENERAL

Antonio Muñoz Juncosa

EXERCICI CORRENT
ESTAT DE LIQUIDACIÓ DEL PRESSUPOST D'INGRESSOS

RESUM PER CLASSIFICACIÓ ECONÒMICA

Model Sigef:006LIN

Econ.	Descripció	Previsions pressupostaries			Drets Reconeguts	Drets Anul.lats	Drets Cancel.lats	Drets Reconeguts Nets	Recaptació Neta	Drets Pendents de cobrament a 31/12	Excès/Defecte Previsió
		Inicials	Modificacions	Definitives							
10000	CESSIÓ IRPF	59.482.000,00	0,00	59.482.000,00	48.876.282,12	0,00	0,00	48.876.282,12	48.876.282,12	0,00	10.605.717,88
11201	DE NATURALESA URBANA	349.800.000,00	0,00	349.800.000,00	388.613.164,99	14.849.014,70	0,00	373.764.150,29	361.178.929,16	12.585.221,13	-23.964.150,29
11204	DIRECTES EXTINGITS (11204)	0,00	0,00	0,00	9,54	0,00	0,00	9,54	9,54	0,00	-9,54
11300	SOBRE VEHICLES DE TRACCIO MECANICA	68.030.000,00	0,00	68.030.000,00	77.499.865,64	1.594.081,20	0,00	75.905.784,44	66.811.132,11	9.094.652,33	-7.875.784,44
11301	DIRECTES EXTINGITS (11301)	0,00	0,00	0,00	657,28	0,00	0,00	657,28	657,28	0,00	-657,28
11303	DIRECTES EXTINGITS (11303)	0,00	0,00	0,00	377,84	0,00	0,00	377,84	312,89	64,95	-377,84
11304	DIRECTES EXTINGITS (11304)	0,00	0,00	0,00	800,49	0,00	0,00	800,49	800,49	0,00	-800,49
11400	SOBRE L'INCREM. VALOR TERRENYS NATURAL.	83.601.000,00	0,00	83.601.000,00	87.953.530,77	3.671.482,08	0,00	84.282.048,69	79.424.456,90	4.857.591,79	-681.048,69
13000	ACTIVITATS EMPRESARIALS	83.862.000,00	0,00	83.862.000,00	98.541.768,68	8.619.360,72	0,00	89.922.407,96	79.111.355,07	10.811.052,89	-6.060.407,96
13001	ACTIVITATS PROFESSIONALS I ARTISTIQUES	0,00	0,00	0,00	132.237,73	47.714,12	0,00	84.523,61	61.907,83	22.615,78	-84.523,61
13004	QUOTES NACIONALS I PROVINCIALS IAE	6.580.000,00	0,00	6.580.000,00	7.254.082,59	0,00	0,00	7.254.082,59	7.254.082,59	0,00	-674.082,59
19000	DIRECTES EXTINGITS (19000)	0,00	0,00	0,00	1.175,21	0,00	0,00	1.175,21	980,15	195,06	-1.175,21
19001	DIRECTES EXTINGITS (19001)	0,00	0,00	0,00	111,84	0,00	0,00	111,84	111,84	0,00	-111,84
19002	DIRECTES EXTINGITS (19002)	0,00	0,00	0,00	84,60	0,00	0,00	84,60	70,53	14,07	-84,60
19100	DIRECTES EXTINGITS (19100	0,00	0,00	0,00	2.555,73	0,00	0,00	2.555,73	2.350,06	205,67	-2.555,73
19200	DIRECTES EXTINGITS (19200)	0,00	0,00	0,00	1.322,44	0,00	0,00	1.322,44	980,09	342,35	-1.322,44
19300	DIRECTES EXTINGITS (19300)	0,00	0,00	0,00	111,85	0,00	0,00	111,85	111,85	0,00	-111,85
19500	ALTRES IMPOSTOS INDIRECTES EXTINGITS	0,00	0,00	0,00	163.432,06	31.023,34	0,00	132.408,72	-22.461,04	154.869,76	-132.408,72
	TOTAL CAPITOL 1	**651.355.000,00**	**0,00**	**651.355.000,00**	**709.041.571,40**	**28.812.676,16**	**0,00**	**680.228.895,24**	**642.702.069,46**	**37.526.825,78**	**-28.873.895,24**
21000	CESSIà IVA	24.829.000,00	0,00	24.829.000,00	24.330.302,40	0,00	0,00	24.330.302,40	24.330.302,40	0,00	498.697,60
22000	CESSIà IE ALCOHOL I DERIVATS	498.000,00	0,00	498.000,00	526.385,76	0,00	0,00	526.385,76	526.385,76	0,00	-28.385,76
22001	CESSIà IE CERVESA	129.000,00	0,00	129.000,00	128.520,96	0,00	0,00	128.520,96	128.520,96	0,00	479,04
22003	CESSIà IE TABAC	3.323.000,00	0,00	3.323.000,00	3.569.195,52	0,00	0,00	3.569.195,52	3.569.195,52	0,00	-246.195,52
22004	CESSIà IE HIDROCARBURS	6.017.000,00	0,00	6.017.000,00	5.360.216,04	0,00	0,00	5.360.216,04	5.360.216,04	0,00	656.783,96
22005	CESSIà IE PRODUCTES INTERMITJOS	13.000,00	0,00	13.000,00	11.318,40	0,00	0,00	11.318,40	11.318,40	0,00	1.681,60
28200	SOBRE CONSTRUCCIONS,INSTAL.LACIONS,OBRES	33.700.000,00	0,00	33.700.000,00	39.050.105,31	932.391,70	0,00	38.117.713,61	34.911.095,46	3.206.618,15	-4.417.713,61
28211	CONST.INSTAL.OBRES (ALUMINOSI I REHAB.)	100,00	0,00	100,00	0,00	0,00	0,00	0,00	0,00	0,00	100,00
29101	INDIRECTES EXTINGITS (29101)	0,00	0,00	0,00	221,96	0,00	0,00	221,96	203,76	18,20	-221,96
29200	ALTRES IMPOSTOS INDIREC.EXTINGITS	0,00	0,00	0,00	0,00	17,27	0,00	-17,27	-17,27	0,00	17,27
	TOTAL CAPITOL 2	**68.509.100,00**	**0,00**	**68.509.100,00**	**72.976.266,35**	**932.408,97**	**0,00**	**72.043.857,38**	**68.837.221,03**	**3.206.636,35**	**-3.534.757,38**
30000	PUBLICACIONS	47.020,00	0,00	47.020,00	131.539,05	0,00	0,00	131.539,05	65.114,07	66.424,98	-84.519,05
30001	PUBLICITAT EN PUBLICACIONS MUNICIPALS	100.000,00	0,00	100.000,00	0,00	0,00	0,00	0,00	0,00	0,00	100.000,00
30003	DIFUSIO D'INFORMACIO PER COMPTE DE TERC.	330.120,00	0,00	330.120,00	101.242,85	0,00	0,00	101.242,85	76.731,69	24.511,16	228.877,15
30004	ALTRES INGRES.PRESTACI¢ SERVEIS	0,00	543.779,00	543.779,00	555.682,85	0,00	0,00	555.682,85	555.682,85	0,00	-11.903,85
30401	VENDA ENERGIA SOLAR FOTOVOLTAICA	10,00	0,00	10,00	174.423,14	0,00	0,00	174.423,14	138.298,64	36.124,50	-174.413,14
30500	MATERIAL INSERVIBLE	6.000,00	0,00	6.000,00	10.536,84	0,00	0,00	10.536,84	7.206,12	3.330,72	-4.536,84
30600	IMPRESOS	6.110,00	2.154,54	8.264,54	3.173,52	0,00	0,00	3.173,52	3.173,52	0,00	5.091,02
30701	TREBALLS IMPREMTA MUNICIPAL	50.000,00	39.450,55	89.450,55	209.088,74	0,00	0,00	209.088,74	170.143,35	38.945,39	-119.638,19
30702	OFICINA TECNICA D'IMATGE	10,00	0,00	10,00	0,00	0,00	0,00	0,00	0,00	0,00	10,00
30705	TREBALLS INFORM...TICS VARIS	0,00	0,00	0,00	31.034,48	0,00	0,00	31.034,48	31.034,48	0,00	-31.034,48
31000	EXPEDICIO DE DOCUMENTS (SEGELL MNPAL.)	1.316.110,00	471.408,43	1.787.518,43	1.648.628,26	13.371,93	0,00	1.635.256,33	1.437.795,18	197.461,15	152.262,10
31001	CURSOS SPEIS	65.000,00	0,00	65.000,00	71.969,68	638,40	0,00	71.331,28	57.770,55	13.560,73	-6.331,28
31002	PERMANENCIES AL DIPOSIT MUNICIPAL	13.000,00	0,00	13.000,00	2.769,42	1.750,00	0,00	1.019,42	801,18	218,24	11.980,58
31004	EXTINCIO D'INCENDIS I SALVAMENTS	486.000,00	0,00	486.000,00	315.953,51	29.593,36	0,00	286.360,15	186.417,65	99.942,50	199.639,85
31005	PREVENCIà SANIT·RIA	0,00	0,00	0,00	80.361,24	390,04	0,00	79.971,20	79.971,20	0,00	-79.971,20
31007	GRUA I PARANY	20.023.237,00	0,00	20.023.237,00	14.844.106,00	0,00	0,00	14.844.106,00	14.844.106,00	0,00	5.179.131,00
31008	CEMENTIRIS	9.480.810,00	207.464,88	9.688.274,88	9.688.274,88	0,00	0,00	9.688.274,88	9.168.862,87	519.412,01	0,00

EXERCICI CORRENT
ESTAT DE LIQUIDACIÓ DEL PRESSUPOST D'INGRESSOS

RESUM PER CLASSIFICACIÓ ECONÒMICA

Model Sigef:006LIN

Econ.	Descripció	Previsions pressupostaries			Drets Reconeguts	Drets Anul.lats	Drets Cancel.lats	Drets Reconeguts Nets	Recaptació Neta	Drets Pendents de cobrament a 31/12	Excès/Defecte Previsió
		Inicials	Modificacions	Definitives							
31010	GRUA. LIQUIDACACIONS INST.MPAL.HSDA.	0,00	0,00	0,00	3.004,27	1.369,50	0,00	1.634,77	922,83	711,94	-1.634,77
31011	TAXA ABONAMENT VEHICLES BSM	0,00	0,00	0,00	2.515.750,61	75.071,37	0,00	2.440.679,24	160.720,98	2.279.958,26	-2.440.679,24
31013	TAXA RECOLLIDA I DIP•SIT ELEM.V.P.	0,00	0,00	0,00	8.425,20	2.757,28	0,00	5.667,92	3.776,82	1.891,10	-5.667,92
31100	MERCATS	6.640.000,00	332.655,14	6.972.655,14	6.972.655,14	0,00	0,00	6.972.655,14	5.347.916,49	1.624.738,65	0,00
31200	LLICENCIES URBANISTIQUES	15.687.000,00	0,00	15.687.000,00	13.903.475,89	200.073,68	0,00	13.703.402,21	13.694.375,60	9.026,61	1.983.597,79
31201	HOMOLOGACIà GESTIà RESIDUS	20.000,00	0,00	20.000,00	121.390,02	31.503,08	0,00	89.886,94	75.159,82	14.727,12	-69.886,94
31202	CLAVEGUERAM	16.718.000,00	0,00	16.718.000,00	15.801.559,16	69.609,10	0,00	15.731.950,06	14.464.532,89	1.267.417,17	986.049,94
31204	ALTRES SERVEIS DE NETEJA	10.000,00	0,00	10.000,00	5.721,92	6.190,92	0,00	-469,00	-469,00	0,00	10.469,00
31211	LLICENCIES URBAN. (ALUMINOSI I REHAB.)	100,00	0,00	100,00	0,00	0,00	0,00	0,00	0,00	0,00	100,00
31301	ALTRES INGRES. EXTINGITS (31301)	0,00	0,00	0,00	3.096,09	0,00	0,00	3.096,09	2.583,42	512,67	-3.096,09
31303	ALTRES INGRES. EXTINGITS (31303)	0,00	0,00	0,00	104,47	0,00	0,00	104,47	69,29	35,18	-104,47
31306	ALTRES INGRES. EXTINGITS (31306)	0,00	0,00	0,00	2.308,33	0,00	0,00	2.308,33	2.308,33	0,00	-2.308,33
32000	ESTACIONAMENT VEHICLES (PARQUIMETRES)	29.492.945,00	0,00	29.492.945,00	32.713.836,00	0,00	0,00	32.713.836,00	26.345.063,00	6.368.773,00	-3.220.891,00
32001	TAULES I CADIRES (VETLLADORS)	2.316.000,00	0,00	2.316.000,00	2.843.516,20	138.606,68	0,00	2.704.909,52	2.560.823,13	144.086,39	-388.909,52
32002	QUIOSCOS I VIDRIERES	1.500.000,00	0,00	1.500.000,00	1.388.021,86	49.019,20	0,00	1.339.002,66	1.245.435,97	93.566,69	160.997,34
32003	ALTRES OCUPACIONS VIA PUBLICA	1.640.000,00	0,00	1.640.000,00	1.756.520,04	131.819,58	0,00	1.624.700,46	1.397.689,09	227.011,37	15.299,54
32004	PARTICIPACIO INGRESSOS BRUTS EMPRESES	27.867.000,00	0,00	27.867.000,00	36.254.088,23	1.075.453,92	0,00	35.178.634,31	24.177.414,87	11.001.219,44	-7.311.634,31
32005	RESERVA ESTACIONAMENT	778.000,00	0,00	778.000,00	889.774,69	21.137,57	0,00	868.637,12	822.198,07	46.439,05	-90.637,12
32006	ENTRADA DE VEHICLES (GUALS)	15.231.000,00	0,00	15.231.000,00	15.963.917,28	217.804,66	0,00	15.746.112,62	14.916.527,60	829.585,02	-515.112,62
32607	ALTRES INGRES. EXTINGITS (32607)	0,00	0,00	0,00	986,28	0,00	0,00	986,28	986,28	0,00	-986,28
34001	INSCRIPCIONS	0,00	0,00	0,00	4.396,48	0,00	0,00	4.396,48	4.396,48	0,00	-4.396,48
34003	SERVEIS D'INFORMACIO A TERCERS	30.000,00	0,00	30.000,00	0,00	0,00	0,00	0,00	0,00	0,00	30.000,00
34004	RECOLLIDA SEL.LECTIVA RESIDUS	10,00	0,00	10,00	0,00	0,00	0,00	0,00	0,00	0,00	10,00
34007	PRESTACIO SERVEIS TECNICS PROJECTES I O.	10,00	0,00	10,00	0,00	0,00	0,00	0,00	0,00	0,00	10,00
34008	ABOCAMENTS DIRECTES-ABOCADOR DEL GARRAF	10,00	0,00	10,00	0,00	0,00	0,00	0,00	0,00	0,00	10,00
34009	ALTRES ABOCAMENTS DIRECTES	10,00	593.679,89	593.689,89	593.689,89	0,00	0,00	593.689,89	593.689,89	0,00	0,00
34011	PREVENCIO I EXTINCIO INCENDIS PORT BCN	10,00	0,00	10,00	0,00	0,00	0,00	0,00	0,00	0,00	10,00
34013	TARIFA PLATAFORMA TELEFONICA	2.000.000,00	0,00	2.000.000,00	1.550.957,40	0,00	0,00	1.550.957,40	1.416.357,61	134.599,79	449.042,60
34015	RECOLLIDA COMERCIAL RESIDUS	16.932.000,00	0,00	16.932.000,00	19.689.751,30	829.057,60	0,00	18.860.693,70	12.671.726,99	6.188.966,71	-1.928.693,70
34107	RESIDENCIES DE VELLS I ALBERGS	522.675,00	0,00	522.675,00	531.272,34	1.664,21	0,00	529.608,13	483.247,38	46.360,75	-6.933,13
34122	ACTIVITATS CENTRES ESPORTIUS DISTRICTES	100,00	98.881,06	98.981,06	104.874,56	0,00	0,00	104.874,56	104.874,56	0,00	-5.893,50
34127	ACTES CULTURALS DISTRICTES	8.090,00	119.602,61	127.692,61	128.217,51	0,00	0,00	128.217,51	128.217,51	0,00	-524,90
34128	EQUIPAMENTS GENT GRAN	776.220,00	0,00	776.220,00	805.956,85	3.466,97	0,00	802.489,88	786.736,86	15.753,02	-26.269,88
35100	ALTRES INGRES. EXTINGITS (35100)	0,00	0,00	0,00	4.577,33	0,00	0,00	4.577,33	4.577,33	0,00	-4.577,33
35102	ALTRES INGRES. EXTINGITS (35102)	0,00	0,00	0,00	2.344,05	0,00	0,00	2.344,05	2.198,49	145,56	-2.344,05
35202	ALTRES INGRES. EXTINGITS (35202)	0,00	0,00	0,00	6.118,40	0,00	0,00	6.118,40	5.726,63	391,77	-6.118,40
36100	PER L'ESTABLIMENT O MILLORA DE SERVEIS	4.390.000,00	0,00	4.390.000,00	0,00	0,00	0,00	0,00	0,00	0,00	4.390.000,00
38001	REINTEGRAMENTS CREDITORS EXTRAPRESSUP.	10,00	630.000,00	630.010,00	718.272,90	0,00	0,00	718.272,90	718.272,90	0,00	-88.262,90
38002	REINTEGRAMENTS DESPESES AVANCADES	10,00	0,00	10,00	0,00	0,00	0,00	0,00	0,00	0,00	10,00
38100	PAGAMENTS INDEGUTS D'EXERCICIS ANTERIORS	310.000,00	0,00	310.000,00	463.502,69	0,00	0,00	463.502,69	463.502,69	0,00	-153.502,69
38101	DEVOLUCIONS D'IVA PRESSUPOSTARI	10,00	18.241.327,31	18.241.337,31	18.245.236,43	0,00	0,00	18.245.236,43	18.245.236,43	0,00	-3.899,12
38102	DEVOLUCIONS D'INGRESSOS	10,00	260.389,79	260.399,79	263.787,02	0,00	0,00	263.787,02	263.787,02	0,00	-3.387,23
38112	REINTEGRAMENTS PER SUBMINISTRES	110,00	77.057,56	77.167,56	278.357,97	0,00	0,00	278.357,97	114.431,70	163.926,27	-201.190,41
38114	UTILITZACIO DEL TELEFON PUBLIC	110,00	2.858,65	2.968,65	2.960,50	0,00	0,00	2.960,50	2.960,50	0,00	8,15
38115	INDEMNITZACIONS DESPERFECTES	600.150,00	362.709,04	962.859,04	687.591,67	0,00	0,00	687.591,67	687.591,67	0,00	275.267,37
38116	INDEMNITZACIONS DESPERFECTES OOAA	10,00	0,00	10,00	0,00	0,00	0,00	0,00	0,00	0,00	10,00
38117	PAGAMENTS INDEGUTS BCN SOLIDARIA	10,00	109.232,69	109.242,69	109.242,69	0,00	0,00	109.242,69	109.242,69	0,00	0,00

EXERCICI CORRENT
ESTAT DE LIQUIDACIÓ DEL PRESSUPOST D'INGRESSOS

RESUM PER CLASSIFICACIÓ ECONÒMICA

Model Sigef:006LIN

Econ.	Descripció	Previsions pressupostaries			Drets Reconeguts	Drets Anul.lats	Drets Cancel.lats	Drets Reconeguts Nets	Recaptació Neta	Drets Pendents de cobrament a 31/12	Excès/Defecte Previsió
		Inicials	Modificacions	Definitives							
38118	REINTEGRAMENT DESPESES	20,00	0,00	20,00	0,00	0,00	0,00	0,00	0,00	0,00	20,00
39100	INFRACCIONS TRANSIT - AJUNTAMENT	45.840.000,00	0,00	45.840.000,00	119.814.308,24	3.232.067,63	0,00	116.582.240,61	42.521.497,09	74.060.743,52	-70.742.240,61
39101	INFRACCIONS ORDENANCES	2.964.000,00	0,00	2.964.000,00	13.762.990,55	585.295,56	0,00	13.177.694,99	1.859.338,41	11.318.356,58	-10.213.694,99
39102	INFRACCIONS D'ORDENANCES INSPECCIà (SANC	2.400.000,00	0,00	2.400.000,00	2.698.329,92	359.665,28	0,00	2.338.664,64	1.309.138,26	1.029.526,38	61.335,36
39131	ALTRES INGRESSOS EXTINGITS (39131)	0,00	0,00	0,00	565,19	0,00	0,00	565,19	443,41	121,78	-565,19
39200	RECARREC DE PRORROGA I APRESSAMENT	8.603.000,00	0,00	8.603.000,00	9.441.647,13	0,00	0,00	9.441.647,13	9.441.647,13	0,00	-838.647,13
39300	INTERESSOS DE DEMORA	7.313.000,00	2.424.500,00	9.737.500,00	14.124.733,95	209.713,55	0,00	13.915.020,40	11.891.032,69	2.023.987,71	-4.177.520,40
39606	REPARCEL. LES PLANES-VALLVIDRERA	10,00	5.503,00	5.513,00	5.513,00	0,00	0,00	5.513,00	5.513,00	0,00	0,00
39611	CESSI¢ APROFIT.URBANiSTIC (10%)	0,00	10.237.491,19	10.237.491,19	10.237.491,19	0,00	0,00	10.237.491,19	7.342.112,73	2.895.378,46	0,00
39612	C...RREGUES URBANiSTIQUES	0,00	240.000,00	240.000,00	1.941.518,16	0,00	0,00	1.941.518,16	1.941.518,16	0,00	-1.701.518,16
39900	EXECUCIONS SUBSIDIARIES	100,00	23.990,00	24.090,00	1.193.108,25	177.450,45	0,00	1.015.657,80	32.676,49	982.981,31	-991.567,80
39913	IMPREVISTOS	10,00	0,00	10,00	72.542,24	0,00	0,00	72.542,24	72.542,24	0,00	-72.532,24
39914	ALTRES INGRESSOS EXTINGITS	10,00	0,00	10,00	523,10	2.165,19	0,00	-1.642,09	-1.642,09	0,00	1.652,09
39915	ACTIVITATS CENTRES CIVICS DISTRICTES	50.080,00	476.840,21	526.920,21	585.871,70	964,30	0,00	584.907,40	584.907,40	0,00	-57.987,19
39926	ACTUACIONS MERCADILLOS VARIS	265.010,00	0,00	265.010,00	282.101,29	2.542,64	0,00	279.558,65	255.684,59	23.874,06	-14.548,65
39927	ALTRES TRANSFERENCIES VIA PUBLICA	20,00	196.690,89	196.710,89	213.756,94	1.385,12	0,00	212.371,82	209.569,14	2.802,68	-15.660,93
39929	ACTES PROMOCIO RELACIONS CIVIQUES	17.000,00	0,00	17.000,00	0,00	0,00	0,00	0,00	0,00	0,00	17.000,00
39930	SERVEIS ESPECIALS FONTS	10,00	72.590,88	72.600,88	104.015,78	15.414,20	0,00	88.601,58	88.601,58	0,00	-16.000,70
39931	SENTENCIES JUTJATS I TRIBUNALS	20,00	23.188,11	23.208,11	33.179,20	339,94	0,00	32.839,26	29.016,13	3.823,13	-9.631,15
39932	SERVEIS ESPECIALS VIALITAT	10,00	974,92	984,92	1.897,05	542,69	0,00	1.354,36	1.169,64	184,72	-369,44
39933	SERVEIS ESPECIALS ANALISI AMBIENTAL	10,00	0,00	10,00	0,00	0,00	0,00	0,00	0,00	0,00	10,00
39934	SERVEIS ESPECIALS	10,00	5.439.088,13	5.439.098,13	5.779.641,47	317.147,96	0,00	5.462.493,51	4.131.736,79	1.330.756,72	-23.395,38
39935	COMPENSACIO COSTOS	10,00	1.893.374,37	1.893.384,37	6.400.877,18	0,00	0,00	6.400.877,18	6.343.259,05	57.618,13	-4.507.492,81
39936	INCAUTACIO DE DIPOSITS	130,00	11.990,00	12.120,00	89.863,40	0,00	0,00	89.863,40	89.863,40	0,00	-77.743,40
39937	ACTUACIONS FIRES DEL DISTRICTE	10,00	0,00	10,00	0,00	0,00	0,00	0,00	0,00	0,00	10,00
39939	RECOLLIDA SELECTIVA RESIDUS	2.000.000,00	5.738.688,93	7.738.688,93	7.738.688,93	0,00	0,00	7.738.688,93	4.685.265,57	3.053.423,36	0,00
39944	ALTRES INGRESSOS	0,00	61.225,86	61.225,86	584.210,93	0,00	0,00	584.210,93	61.225,86	522.985,07	-522.985,07
39945	ALTRES INGRESSOS BARCELONA ACTIVA	0,00	11.813,29	11.813,29	11.813,29	0,00	0,00	11.813,29	11.813,29	0,00	0,00
	TOTAL CAPITOL 3	**244.845.507,00**	**48.950.600,92**	**293.796.107,92**	**398.327.232,20**	**7.805.043,56**	**0,00**	**390.522.188,64**	**261.755.850,12**	**128.766.338,52**	**-96.726.080,72**
41103	APORT. CTE. IMEB	20,00	0,00	20,00	0,00	0,00	0,00	0,00	0,00	0,00	20,00
41105	APORT ORGANISMES AUTONOMS ENS LOCALS	10,00	290.088,91	290.098,91	296.109,03	0,00	0,00	296.109,03	77.643,82	218.465,21	-6.010,12
42002	COMPENSACIO LPGE	0,00	0,00	0,00	65.877.699,03	0,00	0,00	65.877.699,03	65.877.699,03	0,00	-65.877.699,03
42008	SUBVENCIONS FIN. A.G. ESTAT ELECCIONS	10,00	0,00	10,00	0,00	0,00	0,00	0,00	0,00	0,00	10,00
42009	SUBVENCIONS ADM. GRAL. ESTAT	30,00	1.450.000,00	1.450.030,00	1.453.021,39	0,00	0,00	1.453.021,39	0,00	1.453.021,39	-2.991,39
42010	COMPENSACIà TRIBUTS	2.450.000,00	0,00	2.450.000,00	0,00	0,00	0,00	0,00	0,00	0,00	2.450.000,00
42012	APORT. A.G. ESTAT DESPESES CAPITALITAT	10,00	0,00	10,00	0,00	0,00	0,00	0,00	0,00	0,00	10,00
42014	APORT. ESTAT FORMACIO DE PERSONAL	10,00	285.963,53	285.973,53	294.982,29	9.008,76	0,00	285.973,53	285.973,53	0,00	0,00
42015	APORT. ESTAT FONS COM. FINAN€AMENT	745.575.000,00	0,00	745.575.000,00	688.558.523,52	3.743.000,00	0,00	684.815.523,52	669.187.523,52	15.628.000,00	60.759.476,48
42016	LIQUID. DEFIN. 2004 CESSI¢ TRIBUTS	0,00	0,00	0,00	0,00	8.849.215,27	0,00	-8.849.215,27	-8.849.215,27	0,00	8.849.215,27
42017	ESCREIX A/C LIQ.2005 F.COMPLEMENT	0,00	0,00	0,00	1.315.269,39	0,00	0,00	1.315.269,39	1.315.269,39	0,00	-1.315.269,39
42018	ESCREIX A/C LIQ.2005 COMPENS. IAE	0,00	0,00	0,00	4.218.886,94	0,00	0,00	4.218.886,94	4.218.886,94	0,00	-4.218.886,94
42100	APORTACIONS ORGANISMES AUTONOMS	10,00	0,00	10,00	0,00	0,00	0,00	0,00	0,00	0,00	10,00
42102	APORTACIONS INE ELECCIONS	10,00	0,00	10,00	0,00	0,00	0,00	0,00	0,00	0,00	10,00
43202	APORTACIONS INSTITUTS MUNICIPALS	60.000,00	0,00	60.000,00	0,00	0,00	0,00	0,00	0,00	0,00	60.000,00
43203	APORTACIONS ENTITATS PUBL.EMPRESARIALS	20,00	58.470,82	58.490,82	58.480,82	0,00	0,00	58.480,82	0,00	58.480,82	10,00
45000	SUBVENCIONS FIN. GENERALITAT	120,00	3.126.122,72	3.126.242,72	3.750.651,03	6.000,00	0,00	3.744.651,03	2.878.196,94	866.454,09	-618.408,31
45001	APORT.SCT MANT.RONDES	315.000,00	0,00	315.000,00	226.846,35	0,00	0,00	226.846,35	226.846,35	0,00	88.153,65

EXERCICI CORRENT
ESTAT DE LIQUIDACIÓ DEL PRESSUPOST D'INGRESSOS

RESUM PER CLASSIFICACIÓ ECONÒMICA

Model Sigef:006LIN

Econ.	Descripció	Previsions pressupostàries			Drets Reconeguts	Drets Anul.lats	Drets Cancel.lats	Drets Reconeguts Nets	Recaptació Neta	Drets Pendents de cobrament a 31/12	Excès/Defecte Previsió
		Inicials	Modificacions	Definitives							
45012	SUBVENCIONS FIN. GENER. (PDES)	20,00	1.052,67	1.072,67	1.062,67	0,00	0,00	1.062,67	1.062,67	0,00	10,00
45026	SUBVENCIONS FIN. GENER. ELECCIONS	10,00	129.195,77	129.205,77	129.205,77	0,00	0,00	129.205,77	64.828,69	64.377,08	0,00
45027	SUBV. FIN. GENER. ATENCIO PRIMARIA	8.000.000,00	4.776.937,50	12.776.937,50	12.925.370,50	0,00	0,00	12.925.370,50	9.686.755,38	3.238.615,12	-148.433,00
45028	SUBV. FIN. GENERAL.EAIA	1.685.000,00	1.048.945,29	2.733.945,29	2.812.817,29	0,00	0,00	2.812.817,29	133.589,70	2.679.227,59	-78.872,00
45030	SUBV.FIN.GENERALITAT I.M.E.	38.709.958,00	2.780.297,47	41.490.255,47	41.490.255,47	0,00	0,00	41.490.255,47	32.872.025,07	8.618.230,40	0,00
45032	APORTACIO GENERALITAT DESP. CAPITALITAT	10,00	0,00	10,00	0,00	0,00	0,00	0,00	0,00	0,00	10,00
45040	SUB.FIN.GEN. IMMIGRACIà	4.202.024,00	0,00	4.202.024,00	5.362.440,00	0,00	0,00	5.362.440,00	3.602.440,00	1.760.000,00	-1.160.416,00
45049	SUBVENCIO GENERALITAT - TRANSPORT	10,00	0,00	10,00	0,00	0,00	0,00	0,00	0,00	0,00	10,00
45050	FONS COOPERACIO LOCAL	6.010.121,00	0,00	6.010.121,00	4.600.000,00	0,00	0,00	4.600.000,00	3.846.525,23	753.474,77	1.410.121,00
45053	APORT. GENERALITAT -ESTALVI ENERGETIC	10,00	0,00	10,00	0,00	0,00	0,00	0,00	0,00	0,00	10,00
45054	APORT. GENERALITAT GENT GRAN	2.000.000,00	0,00	2.000.000,00	1.647.378,98	0,00	0,00	1.647.378,98	1.647.378,98	0,00	352.621,02
45072	APORT. GENERALITAT LLEI DE BARRIS	727.812,00	59.949,29	787.761,29	0,00	0,00	0,00	0,00	0,00	0,00	787.761,29
46200	SUBV. FIN. DIPUTACIO	30,00	1.018.093,00	1.018.123,00	1.018.133,00	0,00	0,00	1.018.133,00	114.200,00	903.933,00	-10,00
46203	SUBV. FIN. DIPUTACIO AF. SOCIALS I	10,00	0,00	10,00	0,00	0,00	0,00	0,00	0,00	0,00	10,00
46217	ALTRES SUBVENCIONS ENTITATS LOCALS	10,00	0,00	10,00	0,00	0,00	0,00	0,00	0,00	0,00	10,00
46225	APORTACIO EMHSTR (ELIMINACIO)	43.172.000,00	1.357.950,00	44.529.950,00	51.008.250,35	5.375.179,86	0,00	45.633.070,49	42.067.733,02	3.565.337,47	-1.103.120,49
46226	SUBV.RETORN C...NON DEP.RESIDUS	10,00	3.538.502,51	3.538.512,51	3.538.512,51	0,00	0,00	3.538.512,51	2.290.441,44	1.248.071,07	0,00
46702	APORT. FORUM 2004 (MANTENIMENT)	10,00	0,00	10,00	0,00	0,00	0,00	0,00	0,00	0,00	10,00
46703	APORT. MMAMB (MANTENIMENT RONDES)	1.500.000,00	0,00	1.500.000,00	1.500.000,00	0,00	0,00	1.500.000,00	0,00	1.500.000,00	0,00
46704	APORTACI¢ AGŠNCIA SALUT	0,00	84.828,64	84.828,64	84.828,64	0,00	0,00	84.828,64	0,00	84.828,64	0,00
47101	SUBV. FINALISTES EMPRESES PRIVADES	20.110,00	253.262,22	273.372,22	319.064,71	0,00	0,00	319.064,71	308.160,71	10.904,00	-45.692,49
47102	APORTACIà FINALISTA EMPRESES PRIVADES	10,00	55.193,91	55.203,91	55.203,91	0,00	0,00	55.203,91	55.203,91	0,00	0,00
48006	ALTRES SUBV. PREVENCIà I SEGURETAT	10,00	0,00	10,00	0,00	0,00	0,00	0,00	0,00	0,00	10,00
48010	ALTRES SUBVENCIONS FINALISTES	30,00	0,00	30,00	0,00	0,00	0,00	0,00	0,00	0,00	30,00
48100	APORTACIONS FINALISTES	130,00	354.122,00	354.252,00	439.014,94	0,00	0,00	439.014,94	384.114,94	54.900,00	-84.762,94
48110	ALTRES APORTACIONS	50,00	89.518,00	89.568,00	89.548,00	0,00	0,00	89.548,00	21.548,00	68.000,00	20,00
49000	SUBV. FINALISTES FONS SOCIAL EUROPEU	30,00	761.383,79	761.413,79	761.393,79	0,00	0,00	761.393,79	761.393,79	0,00	20,00
49002	APORT. CEE I D'ALTRES MUNICIPIS EUROPEUS	20,00	90.090,00	90.110,00	0,00	0,00	0,00	0,00	0,00	0,00	90.110,00
49004	FEDER PROG. INTER III B-MEDOC	10,00	0,00	10,00	0,00	0,00	0,00	0,00	0,00	0,00	10,00
49010	SUBV. FIN. OO. INTERNACIONALS	20,00	56.795,15	56.815,15	70.652,86	0,00	0,00	70.652,86	44.456,69	26.196,17	-13.837,71
49013	APORTACIONS COMISSI¢ EUROPEA	0,00	154.295,41	154.295,41	121.887,11	0,00	0,00	121.887,11	121.887,11	0,00	32.408,30
	TOTAL CAPITOL 4	**854.427.715,00**	**21.821.058,60**	**876.248.773,60**	**894.025.490,29**	**17.982.403,89**	**0,00**	**876.043.086,40**	**833.242.569,58**	**42.800.516,82**	**205.687,20**
50000	EMESOS PER L'ESTAT	10,00	3.915.231,00	3.915.241,00	6.898.811,63	0,00	0,00	6.898.811,63	6.898.811,63	0,00	-2.983.570,63
52000	EN COMPTES DE BANCS O CAIXES D'ESTALVIS	1.640.000,00	0,00	1.640.000,00	1.664.760,78	0,00	0,00	1.664.760,78	1.664.760,78	0,00	-24.760,78
52001	INTERESSOS AJORNATS	10,00	540.000,00	540.010,00	579.517,80	0,00	0,00	579.517,80	579.517,80	0,00	-39.507,80
53700	D'EMPRESES COMERCIALS, INDUST. O FINANCE	300.000,00	0,00	300.000,00	8.926.774,03	0,00	0,00	8.926.774,03	0,00	8.926.774,03	-8.626.774,03
54000	PRODUCTE DE L'ARRENDAMENT FINQUES URB.	330.000,00	0,00	330.000,00	1.337.966,56	23,09	0,00	1.337.943,47	1.238.871,99	99.071,48	-1.007.943,47
54014	ARRENDAMENT FINQUES SENSE IVA	0,00	0,00	0,00	3.037,74	0,00	0,00	3.037,74	3.032,33	5,41	-3.037,74
55000	APARCAMENTS	2.000.000,00	853.433,00	2.853.433,00	3.247.542,83	0,00	0,00	3.247.542,83	3.246.707,27	835,56	-394.109,83
55001	CONCESSIONS INSTAL.LACIONS ESPORTIVES MP	539.320,00	0,00	539.320,00	863.420,66	29.022,97	0,00	834.397,69	771.761,85	62.635,84	-295.077,69
55002	ALTRES CONCESSIONS	17.596.680,00	2.705.149,19	20.301.829,19	21.073.675,53	45.855,45	0,00	21.027.820,08	20.471.322,35	556.497,73	-725.990,89
55007	DRETS SUPERFÖCIE/SIGEF	500.000,00	0,00	500.000,00	3.714.619,72	0,00	0,00	3.714.619,72	3.686.961,89	27.657,83	-3.214.619,72
55206	CANONS I RENDIMENTS D'EMPRESES	3.209.000,00	0,00	3.209.000,00	200.231,29	0,00	0,00	200.231,29	0,00	200.231,29	3.008.768,71
55304	ACTIVITATS A RECINTES DEL GTRPP	70.010,00	0,00	70.010,00	5.168,94	0,00	0,00	5.168,94	5.168,94	0,00	64.841,06
	TOTAL CAPITOL 5	**26.185.030,00**	**8.013.813,19**	**34.198.843,19**	**48.515.527,51**	**74.901,51**	**0,00**	**48.440.626,00**	**38.566.916,83**	**9.873.709,17**	**-14.241.782,81**
60001	VENDA SOLARS	13.000.000,00	23.796.384,69	36.796.384,69	39.274.805,21	0,00	0,00	39.274.805,21	39.274.805,21	0,00	-2.478.420,52
60003	VENDA SOLARS PATR.MPAL.URBANISME	0,00	12.437.443,40	12.437.443,40	12.437.443,40	0,00	0,00	12.437.443,40	12.437.443,40	0,00	0,00

EXERCICI CORRENT
ESTAT DE LIQUIDACIÓ DEL PRESSUPOST D'INGRESSOS

RESUM PER CLASSIFICACIÓ ECONÒMICA

Model Sigef:006LIN

Econ.	Descripció	Previsions pressupostaries			Drets Reconeguts	Drets Anul.lats	Drets Cancel.lats	Drets Reconeguts Nets	Recaptació Neta	Drets Pendents de cobrament a 31/12	Excès/Defecte Previsió
		Inicials	Modificacions	Definitives							
60006	VENDA/PERMUTA SOLARS	0,00	0,00	0,00	1.733.533,37	0,00	0,00	1.733.533,37	1.733.533,37	0,00	-1.733.533,37
60200	PARCEL.LES SOBRANTS DE LA VIA PUBLICA	700.000,00	0,00	700.000,00	1.311.656,05	0,00	0,00	1.311.656,05	1.311.656,05	0,00	-611.656,05
60900	INDEMNIT.SUBSTITUT.EDIFICABILITAT	0,00	0,00	0,00	1.086.516,44	0,00	0,00	1.086.516,44	969.472,39	117.044,05	-1.086.516,44
61000	HABITATGES I LOCALS DE NEGOCIS	7.300.000,00	0,00	7.300.000,00	115.452,58	0,00	0,00	115.452,58	113.515,91	1.936,67	7.184.547,42
61002	VENDA/PROMOC. APARCAM.TUR¢ PEIRA	0,00	0,00	0,00	1.320.901,76	0,00	0,00	1.320.901,76	1.320.901,76	0,00	-1.320.901,76
61007	VENDA PROMOCI¢ APAR.ILLA METALC	0,00	0,00	0,00	72.500,00	0,00	0,00	72.500,00	72.500,00	0,00	-72.500,00
	TOTAL CAPITOL 6	**21.000.000,00**	**36.233.828,09**	**57.233.828,09**	**57.352.808,81**	**0,00**	**0,00**	**57.352.808,81**	**57.233.828,09**	**118.980,72**	**-118.980,72**
72000	APORT. FINAL. A.G.ESTAT	0,00	1.000.000,00	1.000.000,00	1.000.000,00	0,00	0,00	1.000.000,00	1.000.000,00	0,00	0,00
72001	FINAN€.INSTITUCIONS MUNICIPALS	15.050.000,00	0,00	15.050.000,00	15.050.000,00	0,00	0,00	15.050.000,00	15.050.000,00	0,00	0,00
75401	APRT.INCASOL REHAB.CAN SALADRIGAS	0,00	240.000,00	240.000,00	0,00	0,00	0,00	0,00	0,00	0,00	240.000,00
75561	APORT. GENERALITAT PROJECTE IMI	0,00	0,00	0,00	27.500,00	0,00	0,00	27.500,00	27.500,00	0,00	-27.500,00
75562	APORT.GENER.ESCOLA ADULTS CARMEL	0,00	0,00	0,00	141.000,00	0,00	0,00	141.000,00	141.000,00	0,00	-141.000,00
75563	APORTACI¢ GENERALITAT CIAJ	0,00	18.000,00	18.000,00	18.000,00	0,00	0,00	18.000,00	14.400,00	3.600,00	0,00
75564	APORT.GRAL./PLACES EDUC.PREESCOLAR	2.500.000,00	1.000.000,00	3.500.000,00	3.866.729,60	0,00	0,00	3.866.729,60	3.866.729,60	0,00	-366.729,60
75572	APORT. GENERALITAT LLEI DE BARRIS	2.810.510,00	1.751.203,27	4.561.713,27	1.012.683,08	0,00	0,00	1.012.683,08	1.012.683,08	0,00	3.549.030,19
75573	APORT. PROJ. URBANITZACI¢ A GAZA	0,00	400.000,00	400.000,00	400.000,00	0,00	0,00	400.000,00	400.000,00	0,00	0,00
75574	CCAA ALTRES ENS PÈBLICS	0,00	350.848,00	350.848,00	350.848,00	0,00	0,00	350.848,00	0,00	350.848,00	0,00
75575	APORT.GENERALIT.ACCÈS VALLVIDRERA	0,00	500.000,00	500.000,00	500.000,00	0,00	0,00	500.000,00	0,00	500.000,00	0,00
75576	APORT.GENERLT.CENTRE CULT.DISSENY	0,00	1.000.000,00	1.000.000,00	1.000.000,00	0,00	0,00	1.000.000,00	0,00	1.000.000,00	0,00
75577	APORT. GENERALITAT BIBLIOTEQUES	0,00	4.560.047,40	4.560.047,40	456.004,74	0,00	0,00	456.004,74	0,00	456.004,74	4.104.042,66
76100	APORTACIà DIPUTACIO DE BARCELONA	14.000.000,00	7.000.000,00	21.000.000,00	14.042.375,35	0,00	0,00	14.042.375,35	0,00	14.042.375,35	6.957.624,65
76704	APORT.CONSORC.ADM.OBERTA CATALUNY	0,00	252.000,00	252.000,00	0,00	0,00	0,00	0,00	0,00	0,00	252.000,00
77012	APORT. EMPRESES PRIVADES	10,00	0,00	10,00	0,00	53.125,48	0,00	-53.125,48	-53.125,48	0,00	53.135,48
78004	APORT.FAMILIES I INST. S/AFANY LU	0,00	28.000,00	28.000,00	28.000,00	0,00	0,00	28.000,00	28.000,00	0,00	0,00
79032	APORT.UE.F.COHESIO	10,00	0,00	10,00	0,00	0,00	0,00	0,00	0,00	0,00	10,00
79033	APORT. FEDER	10,00	0,00	10,00	0,00	0,00	0,00	0,00	0,00	0,00	10,00
79035	APORT.UNI¢ EUROPEA/REC.SEL.RESID.	0,00	987.978,21	987.978,21	1.390.223,14	0,00	0,00	1.390.223,14	0,00	1.390.223,14	-402.244,93
79043	INGRESSOS FEDER	0,00	3.652.687,36	3.652.687,36	2.207.294,13	0,00	0,00	2.207.294,13	0,00	2.207.294,13	1.445.393,23
79050	U.E.PROGRAMA EUROPRES	10,00	0,00	10,00	0,00	0,00	0,00	0,00	0,00	0,00	10,00
	TOTAL CAPITOL 7	**34.360.550,00**	**22.740.764,24**	**57.101.314,24**	**41.490.658,04**	**53.125,48**	**0,00**	**41.437.532,56**	**21.487.187,20**	**19.950.345,36**	**15.663.781,68**
87002	APLIC.ROMAN.TRESOR.INCORP.CRÈDIT	0,00	47.667.413,73	47.667.413,73	0,00	0,00	0,00	0,00	0,00	0,00	47.667.413,73
	TOTAL CAPITOL 8	**0,00**	**47.667.413,73**	**47.667.413,73**	**0,00**	**0,00**	**0,00**	**0,00**	**0,00**	**0,00**	**47.667.413,73**
91710	OPER. CREDIT MIG I LLARG TERMINI A CONCE	35.000.000,00	0,00	35.000.000,00	0,00	0,00	0,00	0,00	0,00	0,00	35.000.000,00
94101	FIANCES GUALS	0,00	130.000,00	130.000,00	908.131,80	0,00	0,00	908.131,80	908.131,80	0,00	-778.131,80
94102	FIANCES URBANISTIQUES(LLIC.OBRES, RUNES)	0,00	1.200.000,00	1.200.000,00	9.991.382,84	2.598,15	0,00	9.988.784,69	9.988.784,69	0,00	-8.788.784,69
	TOTAL CAPITOL 9	**35.000.000,00**	**1.330.000,00**	**36.330.000,00**	**10.899.514,64**	**2.598,15**	**0,00**	**10.896.916,49**	**10.896.916,49**	**0,00**	**25.433.083,51**
	TOTAL FINAL	**1.935.682.902,00**	**186.757.478,77**	**2.122.440.380,77**	**2.232.629.069,24**	**55.663.157,72**	**0,00**	**2.176.965.911,52**	**1.934.722.558,80**	**242.243.352,72**	**-54.525.530,75**

L'INTERVENTOR GENERAL

Antonio Muñoz Juncosa

Informació sobre l'endeutament

ESTAT DEL DEUTE. DEUTE
(TIPUS DE DEUTE)

DEUTES EN MONEDA NACIONAL

Identificació del deute	31/12/2005	Nou Deute	Amortització	31/12/2006		
				Llarg termini	Curt Termini	Total
Emissió abril 97 (Vt. 06/05/07)	120.202.420,00	0,00	0,00	0,00	120.202.420,00	120.202.420,00
Emissió març 04 (Vt. 30/03/11)	100.000.000,00	0,00	0,00	100.000.000,00	0,00	100.000.000,00
Total emissions	**220.202.420,00**	**0,00**	**0,00**	**100.000.000,00**	**120.202.420,00**	**220.202.420,00**
Schuldschein 60 M. euros (Vt. 14/01/09)	60.000.000,00	0,00	0,00	60.000.000,00	0,00	60.000.000,00
Schuldschein 50 M. euros (Vt. 24/03/09)	50.000.000,00	0,00	0,00	50.000.000,00	0,00	50.000.000,00
Schuldschein 90 M. euros (Vt. 18/04/12)	90.000.000,00	0,00	0,00	90.000.000,00	0,00	90.000.000,00
Schuldschein 60 M. euros (Vt. 27/05/14)	60.000.000,00	0,00	0,00	60.000.000,00	0,00	60.000.000,00
Schuldschein 80 M. euros (Vt. 28/01/15)	80.000.000,00	0,00	0,00	80.000.000,00	0,00	80.000.000,00
Total schuldscheins	**340.000.000,00**	**0,00**	**0,00**	**340.000.000,00**	**0,00**	**340.000.000,00**
Préstec 42 M. euros (Vt. 22/07/06)	42.070.847,31	0,00	42.070.847,31	0,00	0,00	0,00
Préstec 60 M. euros (Vt. 29/07/16)	60.101.210,44	0,00	0,00	60.101.210,44	0,00	60.101.210,44
Préstec 60 M. euros (Vt. 12/11/08)	48.080.968,35	0,00	0,00	48.080.968,35	0,00	48.080.968,35
Préstec 42 M. euros (Vt. 23/12/10)	42.070.847,31	0,00	0,00	31.553.135,47	10.517.711,84	42.070.847,31
Préstec 30 M. euros (Vt. 04/05/10)	13.522.772,36	0,00	3.005.060,52	7.512.651,32	3.005.060,52	10.517.711,84
Préstec 42 M. euros (Vt. 05/09/06)	42.070.847,31	0,00	42.070.847,31	0,00	0,00	0,00
Préstec 78 M. euros (Vt. 05/09/31)	78.131.573,56	0,00	0,00	78.131.573,56	0,00	78.131.573,56
Préstec 60 M. euros (Vt. 15/09/08)	60.101.210,44	0,00	0,00	60.101.210,44	0,00	60.101.210,44
Préstec 90 M. euros (Vt. 15/09/23)	90.000.000,00	0,00	0,00	90.000.000,00	0,00	90.000.000,00
Préstec 50 M. euros (Vt. 31/03/10)	50.000.000,00	0,00	0,00	50.000.000,00	0,00	50.000.000,00
Préstec 12 M. euros (Vt. 24/11/13)	12.000.000,00	0,00	0,00	12.000.000,00	0,00	12.000.000,00
Préstec 30 M. euros (Vt. 26/11/10)	30.000.000,00	0,00	0,00	30.000.000,00	0,00	30.000.000,00
Préstec 20 M. euros (Vt. 23/12/10)	20.000.000,00	0,00	0,00	20.000.000,00	0,00	20.000.000,00
Total préstecs	**588.150.277,08**	**0,00**	**87.146.755,14**	**487.480.749,58**	**13.522.772,36**	**501.003.521,94**
TOTAL	**1.148.352.697,08**	**0,00**	**87.146.755,14**	**927.480.749,58**	**133.725.192,36**	**1.061.205.941,94**

Ajuntament de Barcelona

Sector de Serveis Generals
Direcció de Comptabilitat

ESTAT DEL DEUTE. INTERESSOS MERITATS
(TIPUS DE DEUTE)

DEUTES EN MONEDA NACIONAL

Identificació del deute	Meritats i no vençuts a 1 de gener		Meritats en l'exercici	Vençuts en l'exercici	Rectificacions i Traspassos	Meritats i no vençuts a 31 de desembre	
	Llarg termini	Curt Termini				Llarg termini	Curt Termini
Emissió abril 97 (Vt. 06/05/07)		160.169,73	4.497.073,06	4.484.752,32			172.490,47
Emissió març 04 (Vt. 30/03/11)		1.983.333,33	2.625.000,00	2.625.000,00			1.983.333,33
Total emprèstits		**2.143.503,06**	**7.122.073,06**	**7.109.752,32**			**2.155.823,80**
Schuldschein 60 M. euros (Vt. 14/01/09)		966.150,00	2.062.250,00	2.062.250,00			966.150,00
Schuldschein 50 M. euros (Vt. 24/03/09)		373.854,17	1.576.168,05	1.454.305,55			495.716,67
Schuldschein 90 M. euros (Vt. 18/04/12)		736.875,00	3.586.125,00	3.586.125,00			736.875,00
Schuldschein 60 M. euros (Vt. 27/05/14)		164.220,00	1.765.376,67	1.760.546,67			169.050,00
Schuldschein 80 M. euros (Vt. 28/01/15)		765.113,33	2.429.860,00	2.125.628,89			1.069.344,44
Total schuldscheins		**3.006.212,50**	**11.419.779,72**	**10.988.856,11**			**3.437.136,11**
Préstec 42 M. euros (Vt. 22/07/06)		40.212,72	804.492,76	844.705,48			0,00
Préstec 60 M. euros (Vt. 29/07/16)		859.447,31	2.010.886,33	2.021.904,89			848.428,75
Préstec 60 M. euros (Vt. 12/11/08)		175.295,20	1.586.838,90	1.504.450,16			257.683,94
Préstec 42 M. euros (Vt. 23/12/10)		28.923,71	1.359.414,25	1.341.592,57			46.745,39
Préstec 30 M. euros (Vt. 04/05/10)		55.828,39	397.320,13	390.261,37			62.887,15
Préstec 42 M. euros (Vt. 05/09/06)		84.120,66	764.724,72	848.845,38			0,00
Préstec 78 M. euros (Vt. 05/09/31)		159.382,98	2.381.249,61	2.326.991,57			213.641,02
Préstec 60 M. euros (Vt. 15/09/08)		71.490,39	1.731.252,09	1.694.590,35			108.152,13
Préstec 90 M. euros (Vt. 15/09/23)		97.600,00	2.651.079,17	2.592.350,00			156.329,17
Préstec 50 M. euros (Vt. 31/03/10)		362.761,11	1.444.065,27	1.435.526,38			371.300,00
Préstec 12 M. euros (Vt. 24/11/13)		67.380,00	363.780,00	326.880,00			104.280,00
Préstec 30 M. euros (Vt. 26/11/10)		90.591,67	927.708,33	931.883,33			86.416,67
Préstec 20 M. euros (Vt. 23/12/10)		7.194,44	613.368,89	601.493,33			19.070,00
Nou Finançament 2006 - Desp. Financeres							
Total préstecs		**2.100.228,58**	**17.036.180,45**	**16.861.474,81**			**2.274.934,22**
TOTAL		**7.249.944,14**	**35.578.033,23**	**34.960.083,24**			**7.867.894,13**

AVALS CONCEDITS

Característiques aval	Avals a 1 de gener	Avals concedits en l'exercici	Avals cancel.lats en l'exercici	Avals a 31 de desembre
Tabasa, vt.20/09/2010	1.525.068,22	0,00	305.013,65	1.220.054,57
Tabasa, vt.15/03/2011	1.777.680,52	0,00	816.887,54	960.792,98
Total Construc.Tunels Vallvidrera	**3.302.748,74**	**0,00**	**1.121.901,19**	**2.180.847,55**
Fundació Claror, vt.21/12/2012	765.280,25	0,00	109.325,76	655.954,49
Fundació Claror, vt.31/12/2012	946.402,79	0,00	118.187,79	828.215,00
Total Cons.Equip Esport Barceloneta	**1.711.683,04**	**0,00**	**227.513,55**	**1.484.169,49**
M. Ciutat Meridiana, vt.14/10/2010	13.023,73	0,00	7.595,43	5.428,30
M. Felip II, vt.11/12/2012	30.933,41	0,00	10.126,89	20.806,52
M. Felip II, vt.17/02/2013	32.138,75	0,00	8.131,01	24.007,74
Total remodelacions parades mercats	**76.095,89**	**0,00**	**25.853,33**	**50.242,56**
TOTAL	**5.090.527,67**	**0,00**	**1.375.268,07**	**3.715.259,60**

L'INTERVENTOR GENERAL

Antonio Muñoz Juncosa

Informació de les operacions per administració de recursos per compte d'altres ens públics

ESTAT D'EVOLUCIÓ I SITUACIÓ DELS RECURSOS ADMINISTRATS PER COMPTE ALTRES ENS PÚBLICS

1) DESENVOLUPAMENT DEL PROCÉS DE GESTIÓ DELS RECURSOS ADMINISTRATS

Concepte	Descripció	Saldo Inicial	Drets Reconeguts	Drets Anul.lats	Recaptació			Drets cancel.lats	Drets pendents de cobrament
					Bruta	Devolucions	Líquida		
45030	Liquidacions IBI	5.428.365,22	45.761.789,34	1.608.615,30	44.111.500,83	176.909,28	43.934.591,55	37.878,68	5.609.069,03
45031	Liquidacions IAE	7.047.129,14	12.349.201,82	1.408.305,79	12.180.756,26	281.674,24	11.899.082,02	177.772,24	5.911.170,91
TOTAL		**12.475.494,36**	**58.110.991,16**	**3.016.921,09**	**56.292.257,09**	**458.583,52**	**55.833.673,57**	**215.650,92**	**11.520.239,94**

2) DESENVOLUPAMENT DE LES DEVOLUCIONS DE RECURSOS D'ALTRES ENS PÚBLICS

Concepte	Descripció	Devolucions reconegudes				Devolucions efectuades en l'exercici	Pendent de pagament a 31/12
		Saldo Inicial	Modificacions	En l'exercici	Total		
45500	EMT Recàrrec IBI			176.909,28	176.909,28	176.909,28	
45501	Diputació Rec.IAE			281.674,24	281.674,24	281.674,24	
TOTAL		**0,00**	**0,00**	**458.583,52**	**458.583,52**	**458.583,52**	**0,00**

L'INTERVENTOR GENERAL

Antonio Muñoz Juncosa

3) OBLIGACIONS DERIVADES DE LA GESTIÓ

Concepte	Descripció	Pendent de Pagament				Total	Pagaments realitzats	Pendent de pagament a 31/12
		Saldo Inicial	Modificacions	Rec.Líquida	Reintegraments			
45300	EMT Recàrrec IBI	8.320.046,01		43.934.591,55		52.254.637,56	43.158.172,01	9.096.465,55
45301	Diputació Rec.IAE	3.937.270,26		11.899.082,02		15.836.352,28	5.720.245,95	10.116.106,33
TOTAL		**12.257.316,27**	**0,00**	**55.833.673,57**	**0,00**	**68.090.989,84**	**48.878.417,96**	**19.212.571,88**

110

Informació de les operacions no pressupostàries

OPERACIONS NO PRESSUPOSTÀRIES

1) DEUTORS

Compte	Descripció	Saldo Inicial	Modificacions Saldo Inicial	Càrrecs realitzats exercici	Total Deutors	Abonaments realitzats exercici	Deutors pdts. cobrament a 31/12
440	Deutors per IVA repercutit	2.108.108,48	0,00	21.258.056,65	23.366.165,13	21.752.052,87	1.614.112,26
441	Deutors per Ingressos meritats	0,00	0,00	1.705.667,89	1.705.667,89	0,00	1.705.667,89
442	Deutors per servei de recaptació	0,00	0,00	0,00	0,00	0,00	0,00
443	Deutors a c/t per ajornament i frac.	0,00	0,00	9.897.835,95	9.897.835,95	3.395.618,96	6.502.216,99
444	Deutors a ll/t per ajornament i frac.	0,00	0,00	4.026.528,84	4.026.528,84	0,00	4.026.528,84
449	Altres deutors no pressupostaris	287.600,18	0,00	0,00	287.600,18	5.158,38	282.441,80
	Total Deutors No pressupostaris	**2.395.708,66**	**0,00**	**36.888.089,33**	**39.283.797,99**	**25.152.830,21**	**14.130.967,78**
470	Hisenda Pública deutora diversos con.	5.962.021,57	0,00	3.432.476,55	9.394.498,12	9.394.498,12	0,00
471	Organismes Previsió Social	0,00	0,00	0,00	0,00	0,00	0,00
472	Hisenda Pública Iva suportat	0,00	0,00	14.565.843,46	14.565.843,46	14.565.843,46	0,00
	Total Admin. Públiques Deutores	**5.962.021,57**	**0,00**	**17.998.320,01**	**23.960.341,58**	**23.960.341,58**	**0,00**
558	Provis. fons Pag.a justificar i bestr.	0,00	0,00	13.189.056,63	13.189.056,63	13.189.056,63	0,00
	Total Prov.Fons ADOPJ/BCFixa	**0,00**	**0,00**	**13.189.056,63**	**13.189.056,63**	**13.189.056,63**	**0,00**
566	Diposits constituits a curt termini	6.902,75	0,00	0,00	6.902,75	0,00	6902,75
	Total Diposits const. a c/t	**6.902,75**	**0,00**	**0,00**	**6.902,75**	**0,00**	**6.902,75**
	TOTAL	**8.364.632,98**	**0,00**	**68.075.465,97**	**76.440.098,95**	**62.302.228,42**	**14.137.870,53**

L'INTERVENTOR GENERAL

Antonio Muñoz Juncosa

OPERACIONS NO PRESSUPOSTÀRIES

2) CREDITORS

Compte	Descripció	Saldo Inicial	Modificacions Saldo Inicial	Abonaments exercici	Total Creditor	Càrrecs exercici	Saldo creditor final
410	Creditors per IVA Suportat	551.140,44	0,00	8.818.066,35	9.369.206,79	8.819.152,05	550.054,74
413	Creditors per Operacions pendents	0,00	0,00	0,00	0,00	0,00	0,00
414	Ens públics creditors recapt.restr	0,00	0,00	0,00	0,00	0,00	0,00
419	Altres creditors no pressupostaris	8.719.589,13	0,00	17.444.451,32	26.164.040,45	14.678.972,93	11.485.067,52
	Total Creditors No pptaris.	**9.270.729,57**	**0,00**	**26.262.517,67**	**35.533.247,24**	**23.498.124,98**	**12.035.122,26**
45	Deutors/Creditors adm.recursos	12.257.316,27	0,00	174.845.244,39	187.102.560,66	167.889.988,78	19.212.571,88
	Total Admin. Recursos altres ens	**12.257.316,27**	**0,00**	**174.845.244,39**	**187.102.560,66**	**167.889.988,78**	**19.212.571,88**
475	Hisenda Pública Creditora diver.conc.	6.873.841,18	0,00	62.051.328,74	68.925.169,92	57.991.536,77	10.933.633,15
476	Organismes previsió social, credit.	18.123.392,97	*0,00*	79.546.430,92	97.669.823,89	78.695.911,90	18.973.911,99
477	Hisenda Pública IVA repercutit	0,00	*0,00*	21.258.486,72	21.258.486,72	21.258.486,72	0,00
	Total Admin. Púb. creditores	**24.997.234,15**	**0,00**	**162.856.246,38**	**187.853.480,53**	**157.945.935,39**	**29.907.545,14**
502	Emprestits i altres emissions oper.	383.795,00	0,00	0,00	383.795,00	383.795,00	0,00
	Total Emprestits i altres emis.	**383.795,00**	**0,00**	**0,00**	**383.795,00**	**383.795,00**	**0,00**
560	Fiances rebudes a curt termini	12.364.576,15	0,00	2.280.446,67	14.645.022,82	9.486.939,18	5.158.083,64
561	Diposits rebuts a curt termini	18.216.773,60	0,00	10.549.394,48	28.766.168,08	8.922.660,22	19.843.507,86
	Total Fiances i Dipòsits rebuts	**30.581.349,75**	**0,00**	**12.829.841,15**	**43.411.190,90**	**18.409.599,40**	**25.001.591,50**
	TOTAL	**77.490.424,74**	**0,00**	**376.793.849,59**	**454.284.274,33**	**368.127.443,55**	**86.156.830,78**

L'INTERVENTOR GENERAL

Antonio Muñoz Juncosa

OPERACIONS NO PRESSUPOSTÀRIES

3) PARTIDES PENDENTS D'APLICACIÓ. INGRESSOS

Compte	Descripció	Saldo Inicial	Modificacions Saldo Inicial	Cobraments exercici	Total Cobraments Pdts. Aplicació	Cobraments aplicats exercici	Cobraments Pdts. Aplicació 31/12
554	Cobraments pendents aplicació	7.181.820,53	0,00	2.568.528.362,63	2.575.710.183,16	2.570.189.682,13	5.520.501,03
	Total Cobraments Pdts. Aplicació	**7.181.820,53**	**0,00**	**2.568.528.362,63**	**2.575.710.183,16**	**2.570.189.682,13**	**5.520.501,03**
	TOTAL	**7.181.820,53**	**0,00**	**2.568.528.362,63**	**2.575.710.183,16**	**2.570.189.682,13**	**5.520.501,03**

L'INTERVENTOR GENERAL

Antonio Muñoz Juncosa

Informació pressupostària

EXERCICI CORRENT
PRESSUPOST DE DESPESES

MODIFICACIONS DE CRÈDIT

Model Sigef: 006MCR

Econ.	Descripció	Cred. Extraordin./Suplements	Ampliacions de crèdit	Transferències de crèdit		Incorporacions de romanents de crèdit	Crèdits generats per Ingressos	Baixes per Anul.laci	Ajustos per prórroga	Total Modificacions
				Positives	Negatives					
10000	RET.BASIQUES I ALTRE PERSONAL ELECTE	0,00	0,00	793.723,50	470.425,31	0,00	0,00	0,00	0,00	323.298,19
11000	RET.BASIQUES I ALTRE PERSONAL EVENT.	0,00	0,00	2.792.950,59	1.891.213,02	0,00	0,00	0,00	0,00	901.737,57
12000	RETRIBUCIONS BASIQUES FUNCIONARIS	0,00	0,00	11.330.468,07	12.861.630,33	0,00	0,00	0,00	0,00	-1.531.162,26
12100	RETRIB.COMPLEMENTARIES FUNCIONARIS	0,00	0,00	18.433.723,16	11.197.871,97	0,00	0,00	0,00	0,00	7.235.851,19
12400	RETRIB. FUNCIONARIS EN PRACTIQUES	0,00	0,00	2.987.632,99	5.239.253,03	0,00	0,00	0,00	0,00	-2.251.620,04
13000	RETRIB. BASIQUES LABORAL FIX	0,00	0,00	1.117.863,51	1.542.028,88	0,00	0,00	0,00	0,00	-424.165,37
13001	RETRIB. COMPLEM. PERSONAL LABORAL FIX	0,00	0,00	1.666.716,10	1.841.512,80	0,00	0,00	0,00	0,00	-174.796,70
13100	RETR.BASIQ. I COMPL. PERS.LAB.EVENTUAL	0,00	0,00	980.854,13	1.432.712,99	0,00	0,00	0,00	0,00	-451.858,86
15000	PRODUCTIVITAT	0,00	0,00	514.461,04	1.381.427,13	0,00	0,00	0,00	0,00	-866.966,09
15100	GRATIFICACIONS	0,00	0,00	6.666.044,40	2.285.046,90	0,00	0,00	0,00	0,00	4.380.997,50
15200	CONTINGENCIES	0,00	237.754,66	21.860.324,89	27.508.829,09	10.536.000,00	323.283,85	0,00	0,00	5.448.534,31
16000	PRIMES I QUOTES SS.PERS.LABORAL I ALTRES	0,00	0,00	1.609.146,11	2.621.421,07	0,00	0,00	0,00	0,00	-1.012.274,96
16001	PRIMES I QUOTES SS FUNC. INTEGRATS	0,00	0,00	3.461.538,60	6.867.721,09	0,00	0,00	0,00	0,00	-3.406.182,49
16002	PRIMES I QUOTES FUNC. NOU INGRES	0,00	0,00	2.611.528,25	1.550.385,85	0,00	0,00	0,00	0,00	1.061.142,40
16003	PRIMES I QUOTES SS FUNC. INTERINS	0,00	0,00	49,20	3.433,91	0,00	0,00	0,00	0,00	-3.384,71
16005	PRIMES I QUOTES SS FUNC.INTERIS NOU INGR	0,00	0,00	2.983.685,51	1.497.764,21	0,00	0,00	0,00	0,00	1.485.921,30
16098	ASIST.SANIT.CONC.FUNCIONARIS INTEGRATS	0,00	0,00	376.583,33	511.342,16	0,00	0,00	0,00	0,00	-134.758,83
16099	ASIST.SANIT.CONC.FUNC.INTERINS INTEGRATS	0,00	0,00	30,48	262,02	0,00	0,00	0,00	0,00	-231,54
16105	PENSIONS A CARREC DE L'ENTITAT	0,00	0,00	0,00	102.468,63	0,00	0,00	0,00	0,00	-102.468,63
16202	TRANSPORT DEL PERSONAL	0,00	111.033,55	0,00	17.018,55	0,00	0,00	0,00	0,00	94.015,00
16205	ASSEGURANCES	0,00	0,00	150.634,47	0,01	0,00	0,00	0,00	0,00	150.634,46
16400	COMPLEMENT FAMILIAR	0,00	0,00	159.870,12	37.359,57	0,00	0,00	0,00	0,00	122.510,55
	TOTAL CAPÍTOL 1	**0,00**	**348.788,21**	**80.497.828,45**	**80.861.128,52**	**10.536.000,00**	**323.283,85**	**0,00**	**0,00**	**10.844.771,99**
20200	ARRENDAMENTS EDIFICIS I ALTRES CONSTRUC.	0,00	500.000,00	0,00	10.539,18	0,00	0,00	0,00	0,00	489.460,82
20300	ARRENDAMENTS MAQUINARIA, INSTAL. I UTILL	0,00	4.001,13	7.142,33	0,00	31.978,90	0,00	0,00	0,00	43.122,36
20400	ARRENDAMENTS MATERIAL DE TRANSPORT	0,00	0,00	0,00	4.376,68	2.260,01	0,00	0,00	0,00	-2.116,67
20500	ARRENDAMENTS MOBILIARI I EQUIPAMENT	0,00	9.217,00	16.480,00	0,00	0,00	0,00	0,00	0,00	25.697,00
21200	MANTENIMENT EDIFICIS I ALTRES CONSTRUC.	0,00	310.711,60	28.291,27	800.000,00	819.188,94	102.011,24	0,00	0,00	460.203,05
21300	MANTENIMENT MAQUINARIA, INSTAL. I UTIL.	0,00	0,00	30.000,00	0,00	19.703,88	0,00	0,00	0,00	49.703,88
21500	MANTENIMENT MOBILIARI I EQUIPAMENT	0,00	15.673,40	0,00	0,00	17.880,41	0,00	0,00	0,00	33.553,81
21600	MANT. EQUIPS I SOFT. PROCES D'INFORMACIO	0,00	21.000,00	0,00	0,00	0,00	0,00	0,00	0,00	21.000,00
21900	MANTENIMENT ALTRE IMMOBILITZAT MATERIAL	0,00	0,00	0,00	0,00	0,00	10.000,00	0,00	0,00	10.000,00
22000	ORDINARI NO INVENTARIABLE	0,00	481,07	0,00	0,00	0,00	0,00	0,00	0,00	481,07
22002	MATERIAL INFORMATIC NO INVENTARIABLE	0,00	0,00	0,00	6.000,00	0,00	0,00	0,00	0,00	-6.000,00
22004	ALTRES DESPESES	0,00	260.389,79	0,00	9.260,00	0,00	0,00	0,00	0,00	251.129,79
22100	ENERGIA ELECTRICA	0,00	0,00	36.178,40	0,00	0,00	0,00	0,00	0,00	36.178,40
22102	GAS	0,00	0,00	52.658,39	0,00	0,00	0,00	0,00	0,00	52.658,39
22103	COMBUSTIBLES I CARBURANTS	0,00	0,00	0,00	0,00	2.690,65	0,00	0,00	0,00	2.690,65
22104	VESTUARI	0,00	100.000,00	0,00	24.000,00	0,00	0,00	0,00	0,00	76.000,00
22107	PRODUCTES FARMACEUTICS	0,00	0,00	0,00	39.117,49	0,00	0,00	0,00	0,00	-39.117,49
22109	ALTRE MATERIAL DE CONSUM NO INVENTARIAB.	0,00	45.955,95	416.662,21	2.336.018,88	605.332,64	0,00	0,00	0,00	-1.268.068,08
22110	ALTRE MATERIAL CONSUM	0,00	0,00	0,00	3.281,73	0,00	0,00	0,00	0,00	-3.281,73
22200	COMUNICACIONS TELEFONIQUES	0,00	285.736,78	0,00	0,00	0,00	0,00	0,00	0,00	285.736,78
22201	COMUNICACIONS POSTALS	0,00	0,00	0,00	0,00	393.677,65	0,00	0,00	0,00	393.677,65

EXERCICI CORRENT
PRESSUPOST DE DESPESES

MODIFICACIONS DE CRÈDIT

Model Sigef: 006MCR

Econ.	Descripció	Cred. Extraordin./Suplements	Ampliacions de crèdit	Transferències de crèdit		Incorporacions de romanents de crèdit	Crèdits generats per Ingressos	Baixes per Anul.laci	Ajustos per prórroga	Total Modificacions
				Positives	Negatives					
22205	MISSATGERIA COMUNICACIONS	0,00	0,00	0,00	0,00	25.653,66	0,00	0,00	0,00	25.653,66
22500	TRIBUTS	0,00	184.361,27	0,00	0,00	0,00	0,00	0,00	0,00	184.361,27
22600	CANONS	0,00	0,00	0,00	0,00	1.000.000,00	0,00	0,00	0,00	1.000.000,00
22601	ATENCIONS PROTOCOLARIES I REPRESENTATIV.	0,00	0,00	0,00	4.990,30	0,00	0,00	0,00	0,00	-4.990,30
22602	PUBLICITAT	0,00	5.087.000,00	160.160,98	76.000,00	0,00	0,00	0,00	0,00	5.171.160,98
22603	JURIDIQUES	0,00	60.000,00	0,00	0,00	220.200,89	0,00	0,00	0,00	280.200,89
22604	DESPESES PROCURADORS	0,00	0,00	0,00	0,00	95.333,17	0,00	0,00	0,00	95.333,17
22606	REUNIONS I CONFERENCIES	0,00	12.348,46	0,00	80.000,00	0,00	0,00	0,00	0,00	-67.651,54
22607	FESTES POPULARS	0,00	263.573,81	0,00	5.493,64	0,00	0,00	0,00	0,00	258.080,17
22609	ALTRES DESPESES COMPRA MATERIALS	0,00	0,00	0,00	301.425,00	0,00	0,00	0,00	0,00	-301.425,00
22610	ALTRES DESPESES COMPRA SERVEIS	0,00	7.897.045,92	973.091,95	1.475.425,84	238.229,95	0,00	0,00	0,00	7.632.941,98
22611	ALTRES DESP. INDEMNITZACIONS, SENTENCIES	0,00	66.653,01	2.813,00	0,00	0,00	0,00	0,00	0,00	69.466,01
22613	DESPESES FORMACIà	0,00	235.875,46	0,00	0,00	4.892,24	0,00	0,00	0,00	240.767,70
22614	DESPESES RECAPTACIO	0,00	100.000,00	120.000,00	200.000,00	200.000,00	0,00	0,00	0,00	220.000,00
22617	DESPESES ATENCIO A LA IMMIGRACIà	0,00	0,00	159.300,00	159.300,00	0,00	0,00	0,00	0,00	0,00
22618	DESPESES RECONEIXEMENTS MÔDICS	0,00	0,00	0,00	0,00	6.540,00	0,00	0,00	0,00	6.540,00
22624	DESPES.EMERGŠNC.TUR¢ DE LAPEIRA	0,00	0,00	0,00	0,00	410.000,00	0,00	0,00	0,00	410.000,00
22700	NETEJA EDIFICIS I LOCALS	0,00	0,00	0,00	600.000,00	600.000,00	50.000,00	0,00	0,00	50.000,00
22701	SEGURETAT	0,00	0,00	0,00	0,00	69.040,98	50.000,00	0,00	0,00	119.040,98
22702	VALORACIONS I PERITATGES	0,00	0,00	0,00	0,00	2.140,00	0,00	0,00	0,00	2.140,00
22706	ESTUDIS I TREBALLS TECNICS	0,00	3.031.015,08	0,00	1.300.187,23	1.000.977,62	11.813,29	0,00	0,00	2.743.618,76
22712	MANTENIMENT VIES PUBLIQUES	0,00	121.467,85	363.531,96	0,00	0,00	0,00	0,00	0,00	484.999,81
22716	MANTENIMENT XARXA ENLLUMENAT PUBLIC	0,00	60.000,00	0,00	0,00	0,00	0,00	0,00	0,00	60.000,00
22719	ALTRES CONTRACTES DE SERVEIS	0,00	913.735,96	4.274.261,49	2.408.466,85	2.098.484,82	12.000,00	0,00	0,00	4.890.015,42
22723	MANTENIMENT PATRIMONI ARTISTIC	0,00	0,00	182.000,00	400.000,00	0,00	63.158,57	0,00	0,00	-154.841,43
22725	EXECUCIONS SUBSIDIARIES	0,00	0,00	292.889,68	0,00	0,00	0,00	0,00	0,00	292.889,68
22726	SERVEIS D'ATENCIà SOCIAL	0,00	42.340,00	298.993,95	261.900,00	0,00	0,00	0,00	0,00	79.433,95
22727	NETEJA I RECOLLIDA RESIDUS SOLIDS	2.974.933,00	16.177.858,45	2.342.842,73	1.186.763,20	0,00	3.665.443,90	0,00	0,00	23.974.314,88
22729	MANTENIMENT TUNELS	0,00	0,00	0,00	86.000,00	0,00	0,00	0,00	0,00	-86.000,00
22750	ALTRES DESPESES CORRENTS LLEI DE BARRIS	0,00	0,00	129.200,00	0,00	0,00	59.949,29	0,00	0,00	189.149,29
23100	LOCOMOCIO DEL PERSONAL	0,00	2.500,00	0,00	0,00	0,00	0,00	0,00	0,00	2.500,00
23300	ALTRES INDEMNITZACIONS	0,00	23.990,00	0,00	0,00	0,00	0,00	0,00	0,00	23.990,00
	TOTAL CAPÍTOL 2	**2.974.933,00**	**35.832.931,99**	**9.886.498,34**	**11.778.546,02**	**7.864.206,41**	**4.024.376,29**	**0,00**	**0,00**	**48.804.400,01**
31003	PR□STEC 60 M EUROS (VT. 12/11/08)	0,00	0,00	0,00	120.000,00	0,00	0,00	0,00	0,00	-120.000,00
31007	PR□STEC 78 M EUROS (VT. 05/09/31)	0,00	0,00	0,00	778.123,00	0,00	0,00	0,00	0,00	-778.123,00
32002	SCHULDSCHEIN 50 M (VT. 24/03/09)	0,00	0,00	0,00	109.705,00	0,00	0,00	0,00	0,00	-109.705,00
32005	SCHULDSCHEIN 80 M (VT. 28/01/15)	0,00	0,00	0,00	214.000,00	0,00	0,00	0,00	0,00	-214.000,00
	TOTAL CAPÍTOL 3	**0,00**	**0,00**	**0,00**	**1.221.828,00**	**0,00**	**0,00**	**0,00**	**0,00**	**-1.221.828,00**
41000	A L'IMI (CONTRACTE PROGRAMA)	0,00	52.803,71	712.000,00	0,00	0,00	0,00	0,00	0,00	764.803,71
41001	A L'IMI	0,00	1.002.390,20	89.862,85	0,00	0,00	0,00	0,00	0,00	1.092.253,05
41003	A L'INSTITUT MUNICIPAL D'HISENDA	0,00	1.045.000,00	884.977,55	0,00	0,00	0,00	0,00	0,00	1.929.977,55
41005	A L'I.MPAL. PERSONES AMB DISCAPACITAT	0,00	1.897.945,23	149.523,00	0,00	0,00	0,00	0,00	0,00	2.047.468,23
41006	A L'INSTITUT MUNICIPAL D'EDUCACIO	0,00	0,00	619.912,76	0,00	0,00	0,00	0,00	0,00	619.912,76
41008	A L'INSTITUT MPAL. D'URBANISME	0,00	0,00	31.887,98	0,00	0,00	0,00	0,00	0,00	31.887,98
41013	I.M. EDUCACIO 'GENERALITAT'	0,00	2.780.297,47	0,00	0,00	0,00	0,00	0,00	0,00	2.780.297,47

EXERCICI CORRENT
PRESSUPOST DE DESPESES

MODIFICACIONS DE CRÈDIT

Model Sigef: 006MCR

Econ.	Descripció	Cred. Extraordin./Suplements	Ampliacions de crèdit	Transferències de crèdit		Incorporacions de romanents de crèdit	Crèdits generats per Ingressos	Baixes per Anul.laci	Ajustos per prórroga	Total Modificacions
				Positives	Negatives					
41017	A L'INSTITUT MPAL. DE MERCATS	0,00	332.655,14	160.000,00	0,00	0,00	0,00	0,00	0,00	492.655,14
41018	A L'INSTITUT PAISATGE URB·	0,00	0,00	7.637,49	0,00	0,00	0,00	0,00	0,00	7.637,49
43003	A L'INSTIT. MPAL. PARCS I JARDINS	0,00	0,00	55.877,73	952.231,78	0,00	0,00	0,00	0,00	-896.354,05
43005	INSTITUT DE CULTURA DE BARCELONA	543.779,00	2.015.221,00	47.600,00	0,00	0,00	0,00	0,00	0,00	2.606.600,00
43009	INSTITUT D'ESPORTS	0,00	250.000,00	606.379,43	0,00	0,00	0,00	0,00	0,00	856.379,43
43010	PATRONAT MPAL HABITATGE	0,00	0,00	43.491,82	0,00	0,00	0,00	0,00	0,00	43.491,82
44001	A INFORMACIO I COMUNICACIO DE BARCELONA	0,00	520.000,00	269.683,80	0,00	250.000,00	0,00	0,00	0,00	1.039.683,80
44002	A BARCELONA ACTIVA	0,00	962.426,46	631.000,00	0,00	0,00	211.225,86	0,00	0,00	1.804.652,32
44005	A BCN SERVEIS MUNICIPALS, SA	1.682.000,00	2.910.000,00	194.416,00	0,00	0,00	0,00	0,00	0,00	4.786.416,00
44013	A SERVEIS FUNERARIS BARCELONA S.A.	0,00	207.464,88	0,00	0,00	0,00	0,00	0,00	0,00	207.464,88
44015	A FOMENT CIUTAT VELLA	0,00	0,00	0,00	0,00	144.032,93	0,00	0,00	0,00	144.032,93
44025	AGENCIA DEL CARMEL	0,00	0,00	30.000,00	0,00	0,00	0,00	0,00	0,00	30.000,00
44901	TRANSFERŠNCIES CORRENTS A TERSA	0,00	0,00	1.787.857,19	0,00	0,00	0,00	0,00	0,00	1.787.857,19
45101	A L'INSTITUT MUNICIPAL ASSIST.SANITARIA	0,00	0,00	2.806,48	0,00	0,00	0,00	0,00	0,00	2.806,48
46316	APORTACIO EMSHTR(TAMGREM)	0,00	1.357.950,00	0,00	0,00	0,00	0,00	0,00	0,00	1.357.950,00
46404	BARCELONA REGIONAL(EXP.BCN IN PROGRESS)	0,00	0,00	90.000,00	0,00	0,00	0,00	0,00	0,00	90.000,00
46405	A FERROCAR.METROPOLIT. BARCELONA	0,00	0,00	48.000,00	0,00	0,00	0,00	0,00	0,00	48.000,00
46701	APORTACIONS CONSORCIS	0,00	1.878.000,00	0,00	0,00	0,00	0,00	0,00	0,00	1.878.000,00
46715	C.S.B.(AGENCIA SALUT PUBLICABARCELONA)	0,00	948.652,29	342.828,00	0,00	0,00	0,00	0,00	0,00	1.291.480,29
46733	CONSORCI PARC COLLCEROLA	0,00	0,00	60.000,00	30.000,00	0,00	0,00	0,00	0,00	30.000,00
46743	CONSORCI HABITATGE	0,00	0,00	0,00	91.598,87	0,00	0,00	0,00	0,00	-91.598,87
46744	CONSORCI DE BILIOTEQUES	0,00	0,00	29.664,03	0,00	0,00	0,00	0,00	0,00	29.664,03
46801	FUND. PRIVADA CALL DE BARCELONA	0,00	30.000,00	0,00	0,00	0,00	0,00	0,00	0,00	30.000,00
47002	APORT. A CLABSA	0,00	0,00	582.267,50	0,00	0,00	0,00	0,00	0,00	582.267,50
47003	APORTACI¢ A ACEFHAT	0,00	0,00	80.000,00	0,00	0,00	0,00	0,00	0,00	80.000,00
47033	CONVENIS	0,00	0,00	86.000,00	521.000,00	0,00	0,00	0,00	0,00	-435.000,00
47035	APORT. PLA ESTRATEGIC METROPOLITA	0,00	0,00	600.000,00	0,00	0,00	0,00	0,00	0,00	600.000,00
48001	AJUTS A FAMILIES	0,00	307.027,00	521.094,21	30.000,00	0,00	0,00	0,00	0,00	798.121,21
48003	AJUTS PER A ALLOTJAMENTS	0,00	448.372,00	112.000,00	0,00	0,00	0,00	0,00	0,00	560.372,00
48101	PREMIS, BEQUES I PENSIONS D'ESTUDI	0,00	113,00	100.000,00	628.113,87	0,00	0,00	0,00	0,00	-528.000,87
48900	ALTRES TRANSFERENCIES	0,00	1.190.571,90	207.529,00	1.213.812,95	246.864,00	0,00	0,00	0,00	431.151,95
48902	APORTACIà CASA AMERICA	0,00	200.000,00	0,00	0,00	0,00	0,00	0,00	0,00	200.000,00
48903	A FAMILIES INSTIT.SENSE AFANY LUCRE	0,00	0,00	16.500,00	670.073,95	94.500,00	0,00	0,00	0,00	-559.073,95
48905	ALTRES CONVENIS SERVEIS SOCIALS	0,00	0,00	158.000,00	0,00	0,00	0,00	0,00	0,00	158.000,00
48906	SUBVENCIONS DIVERSES	0,00	0,00	0,00	1.309.218,37	0,00	0,00	0,00	0,00	-1.309.218,37
48907	APORTACIà IBEI	0,00	155.000,00	0,00	0,00	0,00	0,00	0,00	0,00	155.000,00
48914	ACCIONS CULTURALS	0,00	45.668,02	0,00	0,00	0,00	0,00	0,00	0,00	45.668,02
48917	PROMOCIO DE L'ESPORT	0,00	0,00	0,00	32.280,00	0,00	0,00	0,00	0,00	-32.280,00
48920	FONS DE CULTURA I ESPORTS	0,00	65.500,00	67.924,00	0,00	0,00	0,00	0,00	0,00	133.424,00
48926	TRANSFERENCIES FESTES POPULARS	0,00	0,00	45.000,00	0,00	0,00	0,00	0,00	0,00	45.000,00
48929	A ENTITATS COL.CONSELL PART.SOCIAL	0,00	0,00	0,00	552,97	0,00	0,00	0,00	0,00	-552,97
48933	AL CONSELL DE LA JOVENTUT DE BARCELONA	0,00	21.000,00	0,00	0,00	0,00	0,00	0,00	0,00	21.000,00
48940	BIBLIOTECA AR£S	0,00	78.130,00	0,00	0,00	0,00	0,00	0,00	0,00	78.130,00
48954	CONVENI AMB L'UNIV.POLITECNICA CATALUNYA	0,00	6.385,00	16.480,00	20.000,00	0,00	0,00	0,00	0,00	2.865,00
48975	ALTRES TRANSF.ATENCIà A LA IMMIGRACIà	0,00	0,00	192.700,00	192.700,00	0,00	0,00	0,00	0,00	0,00

EXERCICI CORRENT
PRESSUPOST DE DESPESES

MODIFICACIONS DE CRÈDIT

Model Sigef: 006MCR

Econ.	Descripció	Cred. Extraordin./Suplements	Ampliacions de crèdit	Transferències de crèdit		Incorporacions de romanents de crèdit	Crèdits generats per Ingressos	Baixes per Anul.laci	Ajustos per prórroga	Total Modificacions
				Positives	Negatives					
48984	ALTRES TRANSFERÔNCIES	0,00	0,00	0,00	929.200,00	0,00	0,00	0,00	0,00	-929.200,00
48985	A FUND.PRIV.NAVEGACIà OCE·NICA	0,00	1.050.000,00	200.000,00	0,00	0,00	0,00	0,00	0,00	1.250.000,00
48987	A FUND.PRIV.BCN FORMACIà PROFESIONAL	0,00	18.000,00	0,00	0,00	0,00	0,00	0,00	0,00	18.000,00
48999	SUBVENCIONS GESTIO DE SERVEIS	0,00	86.701,40	142.292,92	232.709,39	31.475,44	0,00	0,00	0,00	27.760,37
	TOTAL CAPÍTOL 4	**2.225.779,00**	**21.863.274,70**	**10.023.193,74**	**6.853.492,15**	**766.872,37**	**211.225,86**	**0,00**	**0,00**	**28.236.853,52**
60001	GESTIà DE SãL	0,00	0,00	0,00	10.000.000,00	0,00	0,00	0,00	0,00	-10.000.000,00
60053	ADQ. FINCA C/ ALMOG...VERS 165	0,00	0,00	5.410.000,00	0,00	0,00	0,00	0,00	0,00	5.410.000,00
60055	PERMUTA C/ VIRGILI	0,00	0,00	0,00	0,00	0,00	1.647.172,41	0,00	0,00	1.647.172,41
60056	ADQ. FINCA C/ IND£STRIA 295-297	0,00	0,00	2.650.000,00	0,00	0,00	0,00	0,00	0,00	2.650.000,00
60057	ADQ. FINCA AV PUIG JORBA 37-43	0,00	0,00	48.750,00	0,00	0,00	0,00	0,00	0,00	48.750,00
60058	ADQ. FINCA PG MIGDIA 182	0,00	0,00	2.573.416,00	0,00	0,00	0,00	0,00	0,00	2.573.416,00
60060	ADQ. FINCA ALI-BEI 100-102	0,00	0,00	0,00	0,00	0,00	4.000.000,00	0,00	0,00	4.000.000,00
60101	URB. C/ LES CORTS	0,00	0,00	0,00	1.401,00	178.717,33	0,00	0,00	0,00	177.316,33
60102	CONSTR. MUR CAMi CAL NOTARI	0,00	0,00	0,00	0,00	11.667,44	0,00	0,00	0,00	11.667,44
60107	PROJ.URB.ZONES AFECTADES OBRES FMB, FGC	0,00	0,00	350.000,00	0,00	65.750,00	0,00	0,00	0,00	415.750,00
60109	ACT. XARXA RECOLLIDA PNEUM...TICA	0,00	0,00	0,00	678.100,00	13.148,81	0,00	0,00	0,00	-664.951,19
60110	PARC NETEJA FONT TROBADA	0,00	0,00	2.223.530,00	0,00	524.060,92	0,00	0,00	0,00	2.747.590,92
60111	ACT. ZONA MONTBAU	0,00	0,00	0,00	0,00	18.145,00	0,00	0,00	0,00	18.145,00
60112	URB. C/ SERVET	0,00	0,00	436.586,00	35.239,00	198.166,20	0,00	0,00	0,00	599.513,20
60113	PEAT. C/ MARI... AGUIL¢	0,00	0,00	0,00	245.000,00	148,42	0,00	0,00	0,00	-244.851,58
60114	ARRANJ. BARRI SUD OEST BES•S	0,00	0,00	391.000,00	302.000,00	369,96	0,00	0,00	0,00	89.369,96
60116	PLA INTEGRAL ESPAI P£BLICS	0,00	0,00	129.000,00	0,00	0,00	0,00	0,00	0,00	129.000,00
60121	INFRAESTRUCTURES VIA PéBLICA	0,00	0,00	81.762,00	0,00	0,00	0,00	0,00	0,00	81.762,00
60124	PL MATEM...TIQUES - FONT FLORIDA	0,00	0,00	106.110,00	0,00	0,00	0,00	0,00	0,00	106.110,00
60125	REURB. PL DIAMANT	0,00	0,00	0,00	114.946,00	268.918,72	0,00	0,00	0,00	153.972,72
60127	URB. I MILL. AV. VERGE MONTSERRAT	0,00	0,00	100.000,00	100.000,00	300.000,00	0,00	0,00	0,00	300.000,00
60128	REMOD. PL DELS PORXOS	0,00	0,00	586.000,00	0,00	0,00	0,00	0,00	0,00	586.000,00
60129	ARRANJ.C/POBLET	0,00	0,00	0,00	23.775,00	0,00	0,00	0,00	0,00	-23.775,00
60130	ARRANJ.C/BENAVENT	0,00	0,00	90.000,00	0,00	0,00	0,00	0,00	0,00	90.000,00
60131	REMOD. C/C.BALAGUER	0,00	0,00	42.427,00	0,00	0,00	0,00	0,00	0,00	42.427,00
60133	REHAB. EDIF. VIL.LA FLORIDA	0,00	0,00	0,00	1.400,00	0,00	0,00	0,00	0,00	-1.400,00
60134	JARDINS SANT CAMIL I ENTORNS	0,00	0,00	0,00	58.532,00	179.855,18	0,00	0,00	0,00	121.323,18
60135	AMPLIACIà SEU DTE.	0,00	0,00	12.702,00	55.083,00	0,00	0,00	0,00	0,00	-42.381,00
60136	URB.C/TURO TRINITAT	0,00	0,00	0,00	14.624,00	0,00	0,00	0,00	0,00	-14.624,00
60138	MOBILIARI URB...	0,00	0,00	0,00	0,00	29.230,00	0,00	0,00	0,00	29.230,00
60142	INSTAL. SEM...FORS	0,00	0,00	0,00	0,00	164.654,26	0,00	0,00	0,00	164.654,26
60145	DERRAMES JUNTES COMPENSACI¢	0,00	0,00	18.564,00	0,00	0,00	0,00	0,00	0,00	18.564,00
60151	REMOD. ENTORNS CASERNA MOSSOS ESQUADRA	0,00	0,00	299.286,00	0,00	0,00	0,00	0,00	0,00	299.286,00
60152	AMPL. VORERES MARE DEU DEL PORT	0,00	0,00	301.639,00	301.639,00	0,00	0,00	0,00	0,00	0,00
60153	ARRANJ. C/ GALILEO	0,00	0,00	450.000,00	0,00	0,00	0,00	0,00	0,00	450.000,00
60157	ARRANJ. AV ST RAMON NONAT	0,00	0,00	600.000,00	0,00	0,00	0,00	0,00	0,00	600.000,00
60158	URB. C/ CAMIL I FABRA	0,00	0,00	217.643,00	1.075,00	0,00	0,00	0,00	0,00	216.568,00
60159	REMOD. C/ PINAR DEL RIO	0,00	0,00	806.000,00	466.224,00	0,00	0,00	0,00	0,00	339.776,00
60161	URB. C/ MARTi MOLINS	0,00	0,00	620.000,00	11.957,00	0,00	0,00	0,00	0,00	608.043,00
60162	PISTA AEROMODELISME TRINITAT VELLA	0,00	0,00	30.000,00	30.000,00	0,00	0,00	0,00	0,00	0,00

EXERCICI CORRENT
PRESSUPOST DE DESPESES

MODIFICACIONS DE CRÈDIT

Model Sigef: 006MCR

Econ.	Descripció	Cred. Extraordin./Suplements	Ampliacions de crèdit	Transferències de crèdit		Incorporacions de romanents de crèdit	Crèdits generats per Ingressos	Baixes per Anul.laci	Ajustos per prórroga	Total Modificacions
				Positives	Negatives					
60164	ARRANJ. C/ REIS CAT•LICS	0,00	0,00	532.009,00	0,00	0,00	0,00	0,00	0,00	532.009,00
60165	REMOD. C/ SANT GUILLEM	0,00	0,00	100.000,00	0,00	0,00	0,00	0,00	0,00	100.000,00
60166	ARRANJ. C/ GAYARRE	0,00	0,00	244.800,00	90.400,00	0,00	0,00	0,00	0,00	154.400,00
60168	ARRANJ. C/ NOVELL	0,00	0,00	90.000,00	0,00	0,00	0,00	0,00	0,00	90.000,00
60170	ARRANJ. C/ TRAV. CORTS	0,00	0,00	88.120,00	0,00	0,00	0,00	0,00	0,00	88.120,00
60173	MARQUES DE SENTMENAT - BERLIN	0,00	0,00	30.000,00	0,00	0,00	0,00	0,00	0,00	30.000,00
60175	ARRANJ. C/ DOLORS MASFERRER	0,00	0,00	140.000,00	0,00	0,00	0,00	0,00	0,00	140.000,00
60179	ARRANJ. C/ ALFAMBRA	0,00	0,00	150.000,00	0,00	0,00	0,00	0,00	0,00	150.000,00
60180	ARRANJ. MEJIA LEQUERICA	0,00	0,00	149.906,00	0,00	0,00	0,00	0,00	0,00	149.906,00
60181	ENLLA‡ C/ PLANTADA-SANT. TRINITAT	0,00	0,00	30.000,00	0,00	0,00	0,00	0,00	0,00	30.000,00
60186	URB, PTGE BONAVISTA	0,00	0,00	30.000,00	30.000,00	0,00	0,00	0,00	0,00	0,00
60187	REMOD. C/ CALVET	0,00	0,00	452.890,00	0,00	0,00	0,00	0,00	0,00	452.890,00
60189	HORTS URBANS C/ CARLES PIROZZINI	0,00	0,00	14.360,00	14.360,00	0,00	0,00	0,00	0,00	0,00
60190	LES PLANES VI FASE	0,00	5.503,00	10,00	0,00	0,00	0,00	0,00	0,00	5.513,00
60192	EQUIPAMENT C/ SATURN	0,00	0,00	40.000,00	2.721,00	0,00	0,00	0,00	0,00	37.279,00
60194	REURB. PL VALENTi ALMIRALL	0,00	0,00	50.000,00	0,00	0,00	0,00	0,00	0,00	50.000,00
60204	CENTRAL RECOLLIDA C.VELLA I CON.	0,00	0,00	0,00	0,00	918.225,08	0,00	0,00	0,00	918.225,08
60206	URB. C/PINTOR PAHISSA	0,00	0,00	0,00	57.668,00	74.739,64	0,00	0,00	0,00	17.071,64
60207	ARRANJ. C/ COMANDANTE BENITEZ	0,00	0,00	0,00	281.041,00	248.552,42	0,00	0,00	0,00	-32.488,58
60208	URB. C/ AVENIR	0,00	0,00	0,00	39.936,00	0,00	0,00	0,00	0,00	-39.936,00
60209	ESCALES MEC...NIQUES C/ ROMA	0,00	0,00	146.914,00	0,00	0,00	0,00	0,00	0,00	146.914,00
60210	ACTUACIONS ZONA ST. GENiS	0,00	0,00	0,00	0,00	50.293,64	0,00	0,00	0,00	50.293,64
60211	MILLORA ZONA JOCS INFANTILS DTE.	0,00	0,00	0,00	0,00	136.101,63	0,00	0,00	0,00	136.101,63
60213	REMODELACI¢ TIANA I ALTRES CARRER	0,00	0,00	611.055,00	0,00	305.461,71	0,00	0,00	0,00	916.516,71
60214	URB.C/ JOAN G□ELL	0,00	0,00	200.000,00	0,00	0,00	0,00	0,00	0,00	200.000,00
60215	ARRANJ. INICI CAMi CAN CLOS	0,00	0,00	200.000,00	0,00	0,00	0,00	0,00	0,00	200.000,00
60216	URB. JARDINS ANNA PIFERRER	0,00	0,00	0,00	0,00	0,00	350.848,00	0,00	0,00	350.848,00
60217	URB. C/ GARCILASO (MERIDIANA)	0,00	0,00	250.000,00	0,00	0,00	0,00	0,00	0,00	250.000,00
60218	PLA MILLORA INTEGRAL FINALITZ.	0,00	0,00	4.338.000,00	0,00	0,00	0,00	0,00	0,00	4.338.000,00
60219	INSTAL.ELŠCTR.COL.LECTORS (PAR.)	0,00	0,00	79.111,00	0,00	0,00	0,00	0,00	0,00	79.111,00
60222	COL.LECTORS C/LONDRES/CALVET	0,00	0,00	288.000,00	0,00	0,00	0,00	0,00	0,00	288.000,00
60225	COL.LECTORS C/ H.LAZARO/ROMANS	0,00	0,00	189.000,00	0,00	0,00	0,00	0,00	0,00	189.000,00
60226	RED.PROJ. B...SICS PLANEJAMENT	0,00	0,00	291.276,00	0,00	0,00	0,00	0,00	0,00	291.276,00
60227	RED.PROJ. ESPAIS PUBL/EDIF.CATAL.	0,00	0,00	200.000,00	0,00	0,00	0,00	0,00	0,00	200.000,00
60228	DESNON.HABIT.CASERNES LEPANT 369	0,00	0,00	1.601.815,54	1.203.000,00	0,00	0,00	0,00	0,00	398.815,54
60229	PASSERA CARR.VALLVIDRERA/AIG□ES	0,00	0,00	228.595,00	0,00	0,00	0,00	0,00	0,00	228.595,00
60230	ASSIT.TŠCNIQUES MODIF. PGM	0,00	0,00	192.000,00	0,00	0,00	0,00	0,00	0,00	192.000,00
60231	RED.PROJ.MIRADOR DE LES AIG□ES	0,00	0,00	74.319,00	0,00	0,00	0,00	0,00	0,00	74.319,00
60238	URBANITZACI¢ PERI CARMEL	0,00	0,00	0,00	0,00	0,00	19.764,00	0,00	0,00	19.764,00
60279	INVERSIONS DE PARCS I JARDINS	0,00	0,00	0,00	10.111.000,00	0,00	0,00	0,00	0,00	-10.111.000,00
60389	RENOV. EQUIPAMENTS DISTRICTE	0,00	0,00	200.000,00	24.155,00	77.982,22	0,00	0,00	0,00	253.827,22
60414	PLA D'ESCULPTURES	0,00	0,00	552.284,00	552.284,00	418.852,49	0,00	0,00	0,00	418.852,49
60416	COL.LECTOR SANTS-MONTJUØC/SANT MARTI	0,00	0,00	336.000,00	0,00	0,00	0,00	0,00	0,00	336.000,00
60417	URB. POBLE SEC (LLEI DE BARRIS)	0,00	0,00	0,00	0,00	0,00	1.369.634,77	0,00	0,00	1.369.634,77
60426	EINES IMPULS I CONTROL ACT.INVERSORA	0,00	0,00	0,00	0,00	34.369,00	0,00	0,00	0,00	34.369,00

EXERCICI CORRENT
PRESSUPOST DE DESPESES

MODIFICACIONS DE CRÈDIT

Model Sigef: 006MCR

Econ.	Descripció	Cred. Extraordin./Suplements	Ampliacions de crèdit	Transferències de crèdit		Incorporacions de romanents de crèdit	Crèdits generats per Ingressos	Baixes per Anul.laci	Ajustos per prórroga	Total Modificacions
				Positives	Negatives					
60427	REDAC AVANTPROJ I PROJECTES EX.OBRES	0,00	0,00	801.748,00	507.099,33	46.108,10	0,00	0,00	0,00	340.756,77
60428	REFORMA ILLA PHILIPS	0,00	0,00	317.226,00	317.226,00	0,00	0,00	0,00	0,00	0,00
60432	OBERT. FASTENRATH	0,00	0,00	0,00	0,00	27.790,00	0,00	0,00	0,00	27.790,00
60433	PROJ.MANAGEMENT I BAIXADA GLORIA	0,00	0,00	21.392,00	18.398,36	0,00	0,00	0,00	0,00	2.993,64
60436	ENLLUMENAT PUBLIC 2004-2007	0,00	0,00	1.656.622,36	0,00	0,00	0,00	0,00	0,00	1.656.622,36
60437	VIALITAT 2004 - 2007	0,00	0,00	4.823.398,00	176.962,00	0,00	0,00	0,00	0,00	4.646.436,00
60443	DESVIACI¢ COL. C/ GARROFERS	0,00	0,00	0,00	0,00	72.285,23	0,00	0,00	0,00	72.285,23
60446	ACTUALITZ.I CONSOLID. CARRERS DTE	0,00	0,00	817.000,00	77.200,00	0,00	0,00	0,00	0,00	739.800,00
60448	REMOD.EIX CIVIC CREU COBERTA	0,00	0,00	0,00	222.270,00	0,00	0,00	0,00	0,00	-222.270,00
60452	ACT. ZONA CARMEL	0,00	0,00	0,00	0,00	89.069,98	0,00	0,00	0,00	89.069,98
60453	ACT. ZONA HORTA	0,00	0,00	164.083,00	44.175,00	374.493,02	0,00	0,00	0,00	494.401,02
60454	ACT. ZONA TAXONERA	0,00	0,00	0,00	0,00	7.509,57	0,00	0,00	0,00	7.509,57
60455	URB.C/ AMETLLERS I PTGE AMETLLERS	0,00	0,00	0,00	0,00	0,00	236.194,00	0,00	0,00	236.194,00
60456	ARRANJ. C/ MONTEVIDEO	0,00	0,00	0,00	0,00	59.044,12	0,00	0,00	0,00	59.044,12
60457	URB. C/ CASC ANTIC SARRI...	0,00	0,00	45.322,00	0,00	0,00	0,00	0,00	0,00	45.322,00
60458	PROJ. MILL. VI...RIA BARRI FARR¢	0,00	0,00	62.959,00	463.100,00	0,00	0,00	0,00	0,00	-400.141,00
60459	PROJ. MESURES PARC COLLCEROLA	0,00	0,00	90.000,00	8.101,00	0,00	0,00	0,00	0,00	81.899,00
60461	PLA MOBILITAT CAMi ESCOLAR DTE.	0,00	0,00	0,00	4.198,00	281.606,85	0,00	0,00	0,00	277.408,85
60462	OBRES ESCOLLERS DTE.	0,00	0,00	0,00	8.111,00	0,00	0,00	0,00	0,00	-8.111,00
60463	INSTAL. SEM...FORS	0,00	0,00	81.258,00	9.399,00	0,00	0,00	0,00	0,00	71.859,00
60464	MANTENIMENT INTEGRAL ESPAI P£BLIC	0,00	0,00	42.309,00	50.000,00	0,00	0,00	0,00	0,00	-7.691,00
60465	URB. C/ JOSEP SERRANO 2¦ FASE	0,00	0,00	28.036,00	0,00	0,00	0,00	0,00	0,00	28.036,00
60466	ESCALES MEC...NIQ. HORTAL-SANTUARI	0,00	0,00	0,00	0,00	170.059,47	0,00	0,00	0,00	170.059,47
60467	ARRANJ. C/ CAVALLERS‡	0,00	0,00	0,00	57.976,00	0,00	0,00	0,00	0,00	-57.976,00
60470	ARRANJAMENT C/ EVARIST ARN£S	0,00	0,00	45.781,00	0,00	45.074,92	0,00	0,00	0,00	90.855,92
60471	ARRANJAMENT C/ CABALLERO	0,00	0,00	90.000,00	0,00	65.678,00	0,00	0,00	0,00	155.678,00
60472	COL.LECTOR VIA BARCINO	0,00	0,00	0,00	0,00	238.936,72	0,00	0,00	0,00	238.936,72
60504	EXPROP. C/ POBLET	0,00	0,00	584.593,00	0,00	0,00	0,00	0,00	0,00	584.593,00
60505	EIXAMPLAMENT C/LLOBREG¢S	0,00	0,00	181.784,00	0,00	0,00	0,00	0,00	0,00	181.784,00
60506	EXPROP. CAN BACARDI 2¦ FASE	0,00	0,00	178.620,04	0,00	0,00	0,00	0,00	0,00	178.620,04
60510	EXPROP. EUSEBI PLANAS, 15	0,00	0,00	0,00	35.962,00	0,00	0,00	0,00	0,00	-35.962,00
60521	EXPROP. C/ CUYAS, 2-4	0,00	0,00	170.473,84	0,00	0,00	0,00	0,00	0,00	170.473,84
60522	EXPROP. C/ ROSES. 8	0,00	0,00	2.102.016,62	0,00	0,00	0,00	0,00	0,00	2.102.016,62
60523	EXPROP. PG.VALLDAURA 8-10/SALSES	0,00	0,00	600.000,00	0,00	0,00	0,00	0,00	0,00	600.000,00
60526	EXPROP. FINCA C/ SANTS 415	0,00	0,00	36.000,00	0,00	0,00	0,00	0,00	0,00	36.000,00
60528	EXPROP. FINCA C/ SANT MEDIR 38	0,00	0,00	67.700,00	0,00	0,00	0,00	0,00	0,00	67.700,00
60530	EXPROP. FINCA PERE PAU	0,00	0,00	107.646,00	0,00	0,00	0,00	0,00	0,00	107.646,00
60532	EXPROP. MARGENAT, 20	0,00	0,00	147.000,00	0,00	0,00	0,00	0,00	0,00	147.000,00
60536	EXPROP.C/ESTORIL 34	0,00	0,00	297.689,75	0,00	0,00	0,00	0,00	0,00	297.689,75
60539	EXPROP. C/ VIDRIOL, 13	0,00	0,00	203.641,22	0,00	0,00	0,00	0,00	0,00	203.641,22
60549	EXPROP. PERI BACARDI	0,00	0,00	104.640,72	0,00	0,00	0,00	0,00	0,00	104.640,72
60561	INDEMNITZACIONS AFECTATS EXPROP.	0,00	0,00	44.175,00	0,00	0,00	0,00	0,00	0,00	44.175,00
60579	EXPROP. CAMi PANT... 25/MURG 11	0,00	0,00	0,00	0,00	178.840,44	0,00	0,00	0,00	178.840,44
60588	ENDERROCS D'EXPROPIACIONS	0,00	0,00	163.885,00	0,00	0,00	0,00	0,00	0,00	163.885,00
60594	DESNONAMENT CASES C/ CANET	0,00	0,00	0,00	248.918,00	0,00	0,00	0,00	0,00	-248.918,00

EXERCICI CORRENT
PRESSUPOST DE DESPESES

MODIFICACIONS DE CRÈDIT

Model Sigef: 006MCR

Econ.	Descripció	Cred. Extraordin./Suplements	Ampliacions de crèdit	Transferències de crèdit		Incorporacions de romanents de crèdit	Crèdits generats per Ingressos	Baixes per Anul.laci	Ajustos per prórroga	Total Modificacions
				Positives	Negatives					
60595	ENDERROCS FINQUES PROGRAMA EXPROP	0,00	0,00	0,00	0,00	110.000,00	0,00	0,00	0,00	110.000,00
60596	EXPR. AV MADRID/ALCOLEA	0,00	0,00	0,00	0,00	149.522,79	0,00	0,00	0,00	149.522,79
60597	EXPROP. FINQUES DISTRICTE	0,00	0,00	214.206,06	147.000,00	0,00	0,00	0,00	0,00	67.206,06
62229	PLA EQUIPAMENTS	0,00	0,00	59.868,00	0,00	0,00	0,00	0,00	0,00	59.868,00
62232	CONSTRUCCI¢ ESCOLES BRESSOL	0,00	0,00	1.212.914,00	0,00	0,00	0,00	0,00	0,00	1.212.914,00
62235	CONSTRUC. CENTRE CULTURA POPULAR	0,00	0,00	64.761,00	0,00	0,00	0,00	0,00	0,00	64.761,00
62237	EQUIPAMENTS C/ MANIGUA 39	0,00	0,00	0,00	375.457,00	0,00	0,00	0,00	0,00	-375.457,00
62238	NOVES ESCOLES BRESSOL	0,00	0,00	415.112,00	1.404.899,00	0,00	0,00	0,00	0,00	-989.787,00
62239	OBRES MILLORA CEIP'S	0,00	0,00	40.000,00	98.789,00	10.000,00	0,00	0,00	0,00	-48.789,00
62240	REFORMA C.C. COTXERES SANTS	0,00	0,00	343.075,00	0,00	0,00	0,00	0,00	0,00	343.075,00
62241	ADQUISICI¢ LOCAL C/ PADILLA	0,00	0,00	1.260.000,00	0,00	0,00	0,00	0,00	0,00	1.260.000,00
62242	ADQ. MASIA DE CAN CARRERAS	0,00	0,00	600.000,00	0,00	0,00	0,00	0,00	0,00	600.000,00
62243	EDIF. POBLE SEC (LLEI DE BARRIS)	0,00	0,00	0,00	0,00	0,00	329.393,50	0,00	0,00	329.393,50
62244	ADQ.I ADEQ.ROSER, 15 (LLEI BARRIS	0,00	0,00	0,00	0,00	0,00	52.175,00	0,00	0,00	52.175,00
62245	CASAL GENT GRAN LA PALMERA	0,00	0,00	182.700,00	182.700,00	0,00	0,00	0,00	0,00	0,00
62246	ESCOLA TALLER FABRICA PFHILIPS 2¦	0,00	0,00	82.000,00	0,00	0,00	0,00	0,00	0,00	82.000,00
62247	CASAL D'AVIS PENITENTS	0,00	0,00	90.805,00	0,00	0,00	0,00	0,00	0,00	90.805,00
62248	MASIA CAN CALOPA DE DALT	0,00	0,00	30.000,00	0,00	0,00	0,00	0,00	0,00	30.000,00
62249	ADQ. LOCALS BAIXOS CARME, 102	0,00	0,00	245.963,00	0,00	0,00	0,00	0,00	0,00	245.963,00
62250	ADQ. CASERNES NAVAS DE TOLOSA	0,00	0,00	3.125.000,00	0,00	0,00	0,00	0,00	0,00	3.125.000,00
62501	MOBILIARI I EQUIPAMENTS	0,00	0,00	218.699,00	0,00	0,00	0,00	0,00	0,00	218.699,00
62562	JOCS INFANTILS DISTRICTE	0,00	0,00	0,00	0,00	36.961,88	0,00	0,00	0,00	36.961,88
62563	MOBILIARI CCS I OAC LA MARINA	0,00	0,00	242.762,00	0,00	0,00	0,00	0,00	0,00	242.762,00
62564	MOBILIARI CASAL NAVAS	0,00	0,00	240.425,00	85.207,00	0,00	0,00	0,00	0,00	155.218,00
62565	MOBILIARI CASAL LA PALMERA	0,00	0,00	182.700,00	182.700,00	0,00	0,00	0,00	0,00	0,00
62601	EQUIPAMENTS INFORMATICS	0,00	0,00	30.000,00	0,00	5.708,93	0,00	0,00	0,00	35.708,93
62602	COMPRA EQUIP. INFORM...TIC PROJ. HOPS	0,00	0,00	33.805,00	0,00	6.742,00	0,00	0,00	0,00	40.547,00
62801	MOBILIARI ESPECIALITZAT	0,00	0,00	40.000,00	0,00	0,00	0,00	0,00	0,00	40.000,00
63102	COMANDAMENT CONJUNT GUB-MOSSOS	0,00	0,00	100.000,00	0,00	44.813,12	0,00	0,00	0,00	144.813,12
63103	SENYALITZACI¢ INFORMATIVA	0,00	0,00	0,00	136.839,00	0,00	0,00	0,00	0,00	-136.839,00
63104	SEGURETAT DEL TR...NSIT	0,00	0,00	636.839,00	0,00	220.000,00	0,00	0,00	0,00	856.839,00
63105	RENOV. INSTAL. ED. PALAU	0,00	0,00	0,00	546.385,00	356.782,30	0,00	0,00	0,00	-189.602,70
63106	INSTAL. C C CASA GROGA	0,00	0,00	0,00	0,00	37.442,64	0,00	0,00	0,00	37.442,64
63107	ACTUACIONS EN EDIF. MUNICIPALS	0,00	43.468,10	175.176,00	0,00	0,00	0,00	0,00	0,00	218.644,10
63108	ADEQ. REFORMES EDIFICIS MPALS.	0,00	0,00	695.072,00	65.000,00	166.474,10	0,00	0,00	0,00	796.546,10
63109	ENDERROCS PTGE XILE	0,00	0,00	70.000,00	70.000,00	0,00	0,00	0,00	0,00	0,00
63110	REDAC. PROJ. PARC BOMBERS	0,00	0,00	0,00	101.490,00	0,00	0,00	0,00	0,00	-101.490,00
63111	ALTRES EQUIPAM.SERVEIS SOCIALS	0,00	0,00	7.000,00	0,00	0,00	18.000,00	0,00	0,00	25.000,00
63112	MILLORA CENTRE ARTESA	0,00	0,00	147.588,00	35.359,00	500.000,00	0,00	0,00	0,00	612.229,00
63114	CASAL GEN GRAN VALL D'HEBRà	0,00	0,00	0,00	0,00	60.000,00	0,00	0,00	0,00	60.000,00
63115	CASAL GENT GRAN D'HORTA	0,00	0,00	0,00	0,00	61.000,00	0,00	0,00	0,00	61.000,00
63116	CASERNA GUARDIA URBANA S. ANDREU	0,00	0,00	13.792,00	0,00	0,00	0,00	0,00	0,00	13.792,00
63117	CASAL GENT GRAN GUINARD¢	0,00	0,00	1.000.000,00	0,00	0,00	0,00	0,00	0,00	1.000.000,00
63119	AMPL. CAMP FUTBOL 7	0,00	0,00	256.100,00	0,00	0,00	0,00	0,00	0,00	256.100,00
63120	RED.PROJ. EX.EQUIP. FONT HONRADA	0,00	0,00	1.566.000,00	250.000,00	0,00	0,00	0,00	0,00	1.316.000,00

EXERCICI CORRENT
PRESSUPOST DE DESPESES

MODIFICACIONS DE CRÈDIT

Model Sigef: 006MCR

Econ.	Descripció	Cred. Extraordin./Suplements	Ampliacions de crèdit	Transferències de crèdit		Incorporacions de romanents de crèdit	Crèdits generats per Ingressos	Baixes per Anul.laci	Ajustos per prórroga	Total Modificacions
				Positives	Negatives					
63121	OFICINES RECEPTORES DEN£NCIES	0,00	0,00	101.490,00	0,00	0,00	0,00	0,00	0,00	101.490,00
63122	CAN SALADRIGAS (REHAB. INTEGRAL)	0,00	0,00	1.000.000,00	1.000.000,00	0,00	2.043.065,27	0,00	0,00	2.043.065,27
63124	REFORMA CENTRE ENTITATS POBLE SEC	0,00	0,00	298.105,00	0,00	0,00	0,00	0,00	0,00	298.105,00
63125	RESTAURACI¢ CC CAN DEU	0,00	0,00	150.000,00	0,00	0,00	0,00	0,00	0,00	150.000,00
63127	REHAB.I ADEQ.ACCES. CASA SAGNIER	0,00	0,00	188.970,00	0,00	0,00	28.000,00	0,00	0,00	216.970,00
63128	REFORMA LOCAL.PUNT INFORM.JUVENIL	0,00	0,00	59.176,00	0,00	0,00	0,00	0,00	0,00	59.176,00
63129	MILLORA EQUIPAMENT MPAL.SANT MARTI	0,00	0,00	44.833,00	120.000,00	373.595,15	0,00	0,00	0,00	298.428,15
63131	REMOD. I ADEQ. CENTRES SERV.SOC.	0,00	0,00	250.000,00	0,00	0,00	0,00	0,00	0,00	250.000,00
63135	REFOR‡ ESTRUCT. DIP•SIT D'AIG□ES	0,00	0,00	2.929,00	0,00	0,00	0,00	0,00	0,00	2.929,00
63182	REMOD. MENJADORS SOCIALS	0,00	0,00	0,00	0,00	56.964,55	0,00	0,00	0,00	56.964,55
63184	REHAB.I MILL.CMAUS(C/COMER€)	0,00	0,00	0,00	28.699,00	0,00	0,00	0,00	0,00	-28.699,00
63252	REFOR‡.ESTRUC.ARCS BELLESGUARD	0,00	0,00	0,00	0,00	12.073,15	0,00	0,00	0,00	12.073,15
63258	EQUIPAMENTS DISTRICTE	0,00	0,00	112.610,00	0,00	0,00	0,00	0,00	0,00	112.610,00
63260	CASAL D'AVIS SANDARU (2§ FASE)	0,00	0,00	0,00	106.633,00	112.544,88	0,00	0,00	0,00	5.911,88
63261	MILL. EQUIPAMENTS DTE.	0,00	0,00	0,00	964,00	0,00	0,00	0,00	0,00	-964,00
63265	VESTIDORS PISTA CLOT DE LA MEL	0,00	0,00	19.653,00	0,00	0,00	0,00	0,00	0,00	19.653,00
63267	RENOV. EDIFICIS MUNICIPALS	0,00	0,00	50.000,00	0,00	82.021,81	0,00	0,00	0,00	132.021,81
63269	REFORMA LOCALS C/ MARINA 343-345	0,00	0,00	0,00	0,00	53.803,62	0,00	0,00	0,00	53.803,62
63271	ARRANJ. ESPAIS C/ G.URBANA, 2	0,00	0,00	216.203,00	0,00	0,00	0,00	0,00	0,00	216.203,00
63277	REFORMA ESCOLA ORLANDAI	0,00	0,00	495.099,00	158.970,00	0,00	0,00	0,00	0,00	336.129,00
63278	COMPLEX. ESPORTIU TRINITAT VELLA	0,00	0,00	100.000,00	0,00	207.958,72	0,00	0,00	0,00	307.958,72
63279	VESTIDORS CAMP FUTBOL MARESME	0,00	0,00	220.000,00	17.200,00	41.709,13	0,00	0,00	0,00	244.509,13
63283	REFORMA EDIFICIS ADMINISTRATIUS	0,00	0,00	1.755.413,00	0,00	273.097,63	0,00	0,00	0,00	2.028.510,63
63284	RED. PROJ. REMOD. EDIF. PALAU	0,00	0,00	0,00	0,00	16.809,01	0,00	0,00	0,00	16.809,01
63285	ASSIST. TŠCNICA PROJECTES	0,00	0,00	184.548,00	143.000,00	0,00	0,00	0,00	0,00	41.548,00
63286	ACT.CORRECTORES INSTAL. EDIFICIS	0,00	0,00	6.255,00	0,00	50.000,00	0,00	0,00	0,00	56.255,00
63287	NILL. INFRAESTR. ARXIU MUNICIPAL	0,00	0,00	0,00	0,00	240.404,55	0,00	0,00	0,00	240.404,55
63288	ADQ.PROGRAMA GESTI¢ BIBLIOTEC...RIA	0,00	0,00	100.000,00	6.040,00	0,00	0,00	0,00	0,00	93.960,00
63289	RED.PROJ.REMOD.MASIA TORRE JUSANA	0,00	0,00	1.260.043,00	0,00	11.600,00	0,00	0,00	0,00	1.271.643,00
63290	MESURES CORRECTIVES EDIF.MUNICIP.	0,00	0,00	241.914,00	206.823,00	64.754,93	0,00	0,00	0,00	99.845,93
63291	EDIF. PG SANT JOAN (BIBLIOTECA)	0,00	0,00	0,00	0,00	5.655,00	0,00	0,00	0,00	5.655,00
63292	REMOD. SEU DISTRICTE	0,00	0,00	470.000,00	470.000,00	0,00	0,00	0,00	0,00	0,00
63293	BIBLIOTECA "CAN MARINER"	0,00	0,00	0,00	0,00	504.334,42	0,00	0,00	0,00	504.334,42
63295	ADQ. LOCAL CENTRE BARRI	0,00	0,00	10.000,00	0,00	64.905,53	0,00	0,00	0,00	74.905,53
63296	EQUIP. INTEG. D'HORTA	0,00	0,00	0,00	230.000,00	0,00	0,00	0,00	0,00	-230.000,00
63405	EQUIPAMENTS GU I SPEIS	0,00	0,00	0,00	0,00	564.800,00	0,00	0,00	0,00	564.800,00
63501	REPOSICIO MOBILIARI	0,00	184.478,62	1.174.690,29	0,00	73.324,21	0,00	0,00	0,00	1.432.493,12
63502	REPOSICI¢ MOBILIARI	0,00	0,00	0,00	1.080,00	0,00	0,00	0,00	0,00	-1.080,00
63506	MOBILIARI BIBLIOTECA F. CANDEL	0,00	0,00	447.196,00	21.890,00	0,00	0,00	0,00	0,00	425.306,00
63507	MOBILIARI SERVEIS SOCIALS	0,00	0,00	0,00	60.700,00	0,00	0,00	0,00	0,00	-60.700,00
64002	ASIS.ORG.MPALS (COMIS.QUALITAT)	0,00	0,00	20.737,00	0,00	37.332,80	0,00	0,00	0,00	58.069,80
64003	DESENVOLUPAMENT INTERNET	0,00	0,00	0,00	0,00	156.000,80	0,00	0,00	0,00	156.000,80
65107	ALTRES INVERSIONS	0,00	0,00	0,00	59.596.964,00	0,00	0,00	0,00	0,00	-59.596.964,00
65204	INVERSIONS PROEIXAMPLE	0,00	0,00	0,00	11.626.364,00	0,00	0,00	0,00	0,00	-11.626.364,00
65205	INVERSIONS PRONOUBARRIS	0,00	0,00	0,00	13.573.759,00	0,00	0,00	0,00	0,00	-13.573.759,00

121

EXERCICI CORRENT
PRESSUPOST DE DESPESES

MODIFICACIONS DE CRÈDIT

Model Sigef: 006MCR

Econ.	Descripció	Cred. Extraordin./Suplements	Ampliacions de crèdit	Transferències de crèdit		Incorporacions de romanents de crèdit	Crèdits generats per Ingressos	Baixes per Anul.laci	Ajustos per prórroga	Total Modificacions
				Positives	Negatives					
65208	INVERSIONS BAGURSA	0,00	0,00	0,00	12.553.503,00	0,00	0,00	0,00	0,00	-12.553.503,00
65213	INVERSIONS IMMB	0,00	0,00	0,00	4.950.000,00	0,00	0,00	0,00	0,00	-4.950.000,00
65216	INVERSIONS FOMENT CIUTAT VELLA	0,00	0,00	0,00	16.771.981,00	0,00	0,00	0,00	0,00	-16.771.981,00
65217	INVERSIONS BARCELONA INFRAST.MUN.SA	0,00	0,00	0,00	77.234.100,00	0,00	0,00	0,00	0,00	-77.234.100,00
65218	INVERSIONS BARCELONA ACTIVA	0,00	0,00	0,00	246.414,00	0,00	0,00	0,00	0,00	-246.414,00
65219	INVERSIONS IMI	0,00	0,00	0,00	10.124.000,00	0,00	0,00	0,00	0,00	-10.124.000,00
65222	INVERSIONS BCN 22@	0,00	0,00	0,00	6.158.283,00	0,00	0,00	0,00	0,00	-6.158.283,00
65224	INVERSIONS IMEB	0,00	0,00	0,00	7.320.564,00	0,00	0,00	0,00	0,00	-7.320.564,00
65225	INVERSIONS ICUB	0,00	0,00	0,00	26.087.512,00	0,00	0,00	0,00	0,00	-26.087.512,00
65227	INVERSIONS BSM	0,00	0,00	0,00	9.691.653,00	0,00	0,00	0,00	0,00	-9.691.653,00
65228	INVERSIONS AGENCIA ENERGIA BCN	0,00	0,00	0,00	2.064.368,84	0,00	0,00	0,00	0,00	-2.064.368,84
	TOTAL CAPÍTOL 6	**0,00**	**233.449,72**	**67.374.105,44**	**291.349.945,53**	**10.643.044,14**	**10.094.246,95**	**0,00**	**0,00**	**-203.005.099,28**
71901	TRANSF. CAP A L'IMU	0,00	0,00	34.177,38	191.557,93	0,00	7.402.268,00	0,00	0,00	7.244.887,45
71910	TRANSF. CAP. IMI	0,00	0,00	11.108.016,00	0,00	158.466,64	252.000,00	0,00	0,00	11.518.482,64
71918	TRANSF. CAP. IMEB	0,00	0,00	10.095.055,00	0,00	0,00	1.000.000,00	0,00	0,00	11.095.055,00
71925	TRANSF.CAP.A L'INST.MPAL.MERCATS	0,00	0,00	5.193.436,89	0,00	351.321,22	2.007.474,00	0,00	0,00	7.552.232,11
71926	TRNSF.CAP.A FUNDACI¢ MIES VAN DER ROHE	0,00	0,00	325.700,00	325.700,00	0,00	0,00	0,00	0,00	0,00
73001	FINAN€. INSTITUCIONS MUNICIPALS	0,00	0,00	0,00	15.050.000,00	0,00	0,00	0,00	0,00	-15.050.000,00
73013	TRANSF. CAPITAL A L'ICUB	0,00	0,00	934.165,00	0,00	58.392,50	0,00	0,00	0,00	992.557,50
73017	TRANSF.CAP.A L'INST.MPAL.ESPORS	0,00	0,00	47.767,74	51.552,43	236.409,04	175.553,49	0,00	0,00	408.177,84
73018	TRANSF.INST.MPAL. PARCS I JARDINS	0,00	0,00	300.000,00	0,00	0,00	0,00	0,00	0,00	300.000,00
73902	TRANSF.CAP.A INST.MPAL.PARCS I JR	0,00	0,00	11.364.860,00	36.800,69	22.244,02	0,00	0,00	0,00	11.350.303,33
73913	TRANSF.CAPITAL A L' I.C.U.B.	0,00	0,00	32.861.857,00	13.044.765,63	6.613.872,61	0,00	0,00	0,00	26.430.963,98
73914	TRASNF.CAP.PATRONAT MPAL.HABIT.	0,00	0,00	833.670,00	0,00	0,00	0,00	0,00	0,00	833.670,00
74006	TRANSF. CAP A ICB	0,00	0,00	419.790,19	0,00	150.156,06	0,00	0,00	0,00	569.946,25
74008	TRANSF.CAP. A BARCELONA ACTIVA	0,00	0,00	470.000,00	799.519,71	1.736.948,68	0,00	0,00	0,00	1.407.428,97
74009	A BSM SA	0,00	0,00	1.000.000,00	0,00	0,00	0,00	0,00	0,00	1.000.000,00
74902	TRANSF.CAP.A PROEIXAMPLE	0,00	0,00	13.845.545,38	2.917.076,03	0,00	4.492.764,76	0,00	0,00	15.421.234,11
74903	TRANSF.CAP.A PRONOUBARRIS	0,00	0,00	16.253.041,49	0,00	0,00	2.825.683,00	0,00	0,00	19.078.724,49
74908	TRANSF.CAP.A BARCELONA ACTIVA	0,00	0,00	1.268.936,71	0,00	0,00	927.061,20	0,00	0,00	2.195.997,91
74912	TRANSF.CAP.A FOMENT CIUTAT VELLA	0,00	0,00	28.643.365,59	0,00	0,00	5.532.350,83	0,00	0,00	34.175.716,42
74918	TRANSF.CAP.A BAGURSA	0,00	0,00	18.641.018,00	0,00	616.084,68	16.350.640,93	0,00	0,00	35.607.743,61
74919	TRANSF.CAP.A BIMSA	0,00	0,00	84.333.100,00	4.114.583,36	1.194.315,94	15.124.941,40	0,00	0,00	96.537.773,98
74922	TRANSF.CAP.A BCN 22@	0,00	0,00	11.982.827,93	0,00	0,00	922.560,89	0,00	0,00	12.905.388,82
74923	TRANSF. CAP. A TERSA	0,00	0,00	0,00	0,00	593.247,68	0,00	0,00	0,00	593.247,68
74925	TRANSF.CAP.A BSM	0,00	0,00	8.457.135,00	1.000.000,00	4.617.553,44	3.035.243,76	0,00	0,00	15.109.932,20
74926	TRANSF.CAP.AGŠNCIA PROM.CARMEL	0,00	0,00	4.416.273,89	0,00	0,00	0,00	0,00	0,00	4.416.273,89
76402	BCN REGIONAL	0,00	0,00	0,00	117.317,00	0,00	0,00	0,00	0,00	-117.317,00
76404	TRANSF. CAP. F.M.B.	0,00	0,00	266.000,00	0,00	0,00	0,00	0,00	0,00	266.000,00
76718	TRANSF.CAP.CONSOR.PARC COLLCEROLA	0,00	0,00	0,00	0,00	17.754,46	0,00	0,00	0,00	17.754,46
76720	CONSORCI DE LA MINA	0,00	0,00	0,00	1.838.139,00	0,00	0,00	0,00	0,00	-1.838.139,00
76727	TRANSF.CAP.A AGENCIA ENERGIA BARCELONA	0,00	0,00	2.469.468,84	0,00	240.900,16	0,00	0,00	0,00	2.710.369,00
76728	TRANSF. CAP. CONSORCI PARC COLLCEROLA	0,00	0,00	250.000,00	0,00	0,00	0,00	0,00	0,00	250.000,00
76730	TRANSF.CAP.A AGENCIA SALUT PUBLICA	0,00	0,00	282.300,00	0,00	68.715,00	0,00	0,00	0,00	351.015,00
76901	TRANSF. CAP. A REGESA	0,00	0,00	0,00	0,00	60.141,89	0,00	0,00	0,00	60.141,89

EXERCICI CORRENT
PRESSUPOST DE DESPESES

MODIFICACIONS DE CRÈDIT

Model Sigef: 006MCR

Econ.	Descripció	Cred. Extraordin./Suplements	Ampliacions de crèdit	Transferències de crèdit		Incorporacions de romanents de crèdit	Crèdits generats per Ingressos	Baixes per Anul.laci	Ajustos per prórroga	Total Modificacions
				Positives	Negatives					
76907	TRANSF.CAP. REGESA (MERCAT GUIN.)	0,00	0,00	210.000,00	0,00	0,00	0,00	0,00	0,00	210.000,00
78005	TRANSF. CAP. MUNICIPALITAT DE GAZA	0,00	0,00	0,00	0,00	300.000,00	400.000,00	0,00	0,00	700.000,00
78013	TRANSF. CAP. UNIVERSITAT POMPEU FABRA	0,00	0,00	818,00	0,00	0,00	0,00	0,00	0,00	818,00
78015	TRANSF.CAP.AGŠNCIA URBANA TETUAN	0,00	0,00	150.000,00	0,00	0,00	0,00	0,00	0,00	150.000,00
78018	TRANSF.CAP.POLIESP.MPAL. VINTR¢	0,00	0,00	300.000,00	0,00	0,00	0,00	0,00	0,00	300.000,00
	TOTAL CAPÍTOL 7	**0,00**	**0,00**	**266.758.326,03**	**39.487.011,78**	**17.036.524,02**	**60.448.542,26**	**0,00**	**0,00**	**304.756.380,53**
85201	ADQUISICIà ACCIONS	0,00	0,00	0,00	2.988.000,00	0,00	0,00	0,00	0,00	-2.988.000,00
	TOTAL CAPÍTOL 8	**0,00**	**0,00**	**0,00**	**2.988.000,00**	**0,00**	**0,00**	**0,00**	**0,00**	**-2.988.000,00**
94101	GARANTIA GUALS	0,00	0,00	0,00	0,00	0,00	130.000,00	0,00	0,00	130.000,00
94102	GARANTIA ELEMENTS URBANiSTICS	0,00	0,00	0,00	0,00	0,00	1.200.000,00	0,00	0,00	1.200.000,00
	TOTAL CAPÍTOL 9	**0,00**	**0,00**	**0,00**	**0,00**	**0,00**	**1.330.000,00**	**0,00**	**0,00**	**1.330.000,00**
	TOTAL FINAL	**5.200.712,00** (1)	**58.278.444,62**	**434.539.952,00**	**434.539.952,00**	**46.846.646,94**	**76.431.675,21**	**0,00**	**0,00**	**186.757.478,77**

(1) La totalitat d'aquest import correspon a suplements de crèdit.

NOTA: En aquest estat d'execució no s'inclouen els ajustos realitzats en el mateix nivell de vinculació jurídica, mitjançant assentaments MC-11 i MC-12, per import total de 87.692.647,44 euros.

L'INTERVENTOR GENERAL

Antonio Muñoz Juncosa

EXERCICI CORRENT

PRESSUPOST DE DESPESES

ROMANENTS DE CRÈDIT

Nota 20.1.A.2

Econòmic	Descripció	ROMANETS COMPROMESOS		ROMANENTS NO COMPROMESOS	
		INCORP.	NO INCORP.	INCORP.	NO INCORP.
15200	CONTINGENCIES	0,00	0,00	10.900.000,00	239.061,19
16205	ASSEGURANCES	0,00	56.011,64	0,00	0,00
	TOTAL CAPITOL 1	**0,00**	**56.011,64**	**10.900.000,00**	**239.061,19**
20200	ARRENDAMENTS EDIFICIS I ALTRES CONS	0,00	196.322,53	500.000,00	26.116,31
20300	ARRENDAMENTS MAQUINARIA, INSTAL. I	8.431,48	1.477,23	0,00	3.470,47
20400	ARRENDAMENTS MATERIAL DE TRANSPORT	26.186,38	2.721,08	0,00	4.921,05
20500	ARRENDAMENTS MOBILIARI I EQUIPAMENT	0,00	8.545,55	0,00	10.922,00
20900	ARRENDAMENTS ALTRE IMMOBILITZAT MATERIAL	0,00	0,00	0,00	3.000,00
21200	MANTENIMENT EDIFICIS I ALTRES CONST	105.359,69	13.123,34	0,00	16.628,70
21300	MANTENIMENT MAQUINARIA, INSTAL. I U	65.337,29	19.299,54	18.956,35	37.254,22
21400	MANTENIMENT MATERIAL DE TRANSPORT	0,00	17.704,90	0,00	59.798,68
21500	MANTENIMENT MOBILIARI I EQUIPAMENT	0,00	31.548,11	37.065,80	14.703,38
21600	MANT. EQUIPS I SOFT. PROCES D'INFOR	0,00	3.308,71	0,00	17.593,41
21900	MANTENIMENT ALTRE IMMOBILITZAT MATE	0,00	3,53	0,00	60,84
22000	ORDINARI NO INVENTARIABLE	0,00	0,79	0,00	82.240,93
22001	PREMSA,REVISTES,LLIBRES I ALTRES PU	0,00	754,90	0,00	16.061,09
22002	MATERIAL INFORMATIC NO INVENTARIABL	0,00	0,00	0,00	35.355,14
22004	ALTRES DESPESES	0,00	0,00	0,00	42.692,73
22100	ENERGIA ELECTRICA	145.571,84	349,92	80.159,04	13,98
22101	AIGUA	55.945,66	996,56	9.854,74	0,00
22102	GAS	9.118,46	0,00	1.935,35	0,00
22103	COMBUSTIBLES I CARBURANTS	4.449,57	56.485,98	0,00	1.662,48
22104	VESTUARI	298.877,00	2.229,96	97.386,00	71.060,17
22105	PRODUCTES ALIMENTARIS	0,00	0,00	0,00	2.031,74
22106	MANUTENCIO D'ANIMALS	0,00	57,77	0,00	0,10
22107	PRODUCTES FARMACEUTICS	0,00	0,14	0,00	299,79
22108	PRODUCTES DE NETEJA	0,00	0,00	0,00	1.075,11
22109	ALTRE MATERIAL DE CONSUM NO INVENTA	17.730,00	1.501,27	106.364,17	167.580,53
22110	ALTRE MATERIAL DE CONSUM	0,00	0,00	0,00	2.894,45
22200	COMUNICACIONS TELEFONIQUES	225.385,72	0,00	450.459,75	0,00
22201	COMUNICACIONS POSTALS	152.768,41	97.122,06	0,00	37.564,36
22202	COMUNICACIONS TELEGRÀFIQUES	0,00	0,00	0,00	72,00
22204	COMUNICACIONS INFORMÀTIQUES	0,00	0,00	0,00	315,67
22205	MISSATGERIA COMUNICACIONS	50.734,76	1.195,37	0,00	29.475,21
22300	TRANSPORTS	3.948,40	0,55	0,00	24.683,51
22400	PRIMES D'ASSEGURANCES	183.549,98	2.936,96	0,00	8.434,85
22500	TRIBUTS	0,00	0,00	0,00	29.299,39
22600	CANONS	0,00	17.489,16	540.000,00	198,44
22601	ATENCIONS PROTOCOLARIES I REPRESENT	0,00	6.243,80	3.059,78	106.294,04

EXERCICI CORRENT

PRESSUPOST DE DESPESES

ROMANENTS DE CRÈDIT

Nota 20.1.A.2

Econòmic	Descripció	ROMANETS COMPROMESOS		ROMANENTS NO COMPROMESOS	
		INCORP.	NO INCORP.	INCORP.	NO INCORP.
22602	PUBLICITAT	1.409,77	14.516,69	0,00	86.921,21
22603	JURIDIQUES	61.151,83	8.380,10	212.968,48	3.976,22
22604	DESPESES PROCURADORS	0,00	0,00	20.767,12	7,42
22606	REUNIONS I CONFERENCIES	0,00	1.237,73	0,00	19.131,06
22607	FESTES POPULARS	0,00	2.278,67	0,00	5.950,75
22609	ALTRES DESPESES COMPRA MATERIALS	0,00	0,00	4.300,30	12.827,09
22610	ALTRES DESPESES COMPRA SERVEIS	253.480,00	49.665,62	6.014.161,55	462.199,38
22611	ALTRES DESP. INDEMNITZACIONS, SENTE	29.212,51	0,00	24.785,31	93.702,91
22613	DESPESES FORMACIà	0,00	659,71	22.871,08	56.608,96
22614	DESPESES RECAPTACIO	0,00	0,00	0,00	101.017,02
22615	HOTELS I PENSIONS D'AFERS SOCIALS	0,00	0,00	0,00	10.262,36
22617	DESPESES ATENCIO A LA IMMIGRACIà	0,00	0,00	92.113,43	294.141,00
22618	DESPESES RECONEIXEMENTS MÔDICS	1.380,00	2.040,00	0,00	0,00
22619	COBERTURA DE RISCOS	0,00	0,00	0,00	454,29
22624	DESPES.EMERGŠNC.TUR¢ DE LAPEIRA	0,00	0,00	0,00	218.523,22
22700	NETEJA EDIFICIS I LOCALS	5.894,32	42.475,23	0,00	1.774,36
22701	SEGURETAT	0,00	35.153,32	0,00	16,01
22702	VALORACIONS I PERITATGES	4.000,00	174,00	0,00	5.411,11
22704	CUST•IA, DIP•SITS I EMMAGATZEMAMENT	0,00	0,02	0,00	0,00
22706	ESTUDIS I TREBALLS TECNICS	613.931,05	26.163,47	493.907,54	557.772,76
22710	RECOLLIDA PNEUMATICA	0,00	1,45	0,00	0,00
22712	MANTENIMENT VIES PUBLIQUES	0,00	1.398,63	0,00	3.300,21
22714	MANTENIMENT XARXA ELIMIN. AIGUES RE	0,00	0,90	0,00	0,00
22716	MANTENIMENT XARXA ENLLUMENAT PUBLIC	0,00	94,38	0,00	43,57
22718	MANTENIMENT GALERIES DE SERVEIS	0,00	0,01	0,00	0,00
22719	ALTRES CONTRACTES DE SERVEIS	408.119,67	1.263.930,20	676.697,97	1.087.166,37
22721	MANTENIMENT ESCALES MECANIQUES	0,00	403,16	0,00	0,00
22723	MANTENIMENT PATRIMONI ARTISTIC	0,00	0,04	63.158,57	0,06
22725	EXECUCIONS SUBSIDIARIES	23.233,50	0,02	0,00	116,58
22726	SERVEIS D'ATENCIà SOCIAL	122.668,17	372.623,09	0,00	13.215,30
22727	NETEJA I RECOLLIDA RESIDUS SOLIDS	0,00	0,01	0,00	0,00
22729	MANTENIMENT TUNELS	0,00	1,01	0,00	0,00
22750	ALTRES DESPESES CORRENTS LLEI DE BARRIS	0,00	0,00	129.200,00	0,00
23000	DIETES DE CARRECS ELECTES	0,00	0,00	0,00	1.695,40
23001	DIETES DEL PERSONAL	0,00	0,00	0,00	29.117,56
23100	LOCOMOCIO DEL PERSONAL	0,00	3.806,75	0,00	21.692,75
23300	ALTRES INDEMNITZACIONS	0,00	0,00	0,00	38.018,89
	TOTAL CAPITOL 2	**2.877.875,46**	**2.306.423,92**	**9.600.172,33**	**3.978.838,59**
30001	EMISSIÓ ABRIL 97 (VT.06/05/07)	0,00	0,00	0,00	12.320,75

EXERCICI CORRENT

PRESSUPOST DE DESPESES

ROMANENTS DE CRÈDIT

Nota 20.1.A.2

Econòmic	Descripció	ROMANETS COMPROMESOS		ROMANENTS NO COMPROMESOS	
		INCORP.	NO INCORP.	INCORP.	NO INCORP.
30101	EMISSIÓ ABRIL 97 (VT.06/05/07)	0,00	0,00	0,00	54.213,57
31001	PRÉSTEC 42 M EUROS (VT. 22/07/06)	0,00	0,00	0,00	23.800,42
31003	PRÉSTEC 60 M EUROS (VT. 12/11/08)	0,00	0,00	0,00	325.500,22
31004	PRÉSTEC 42 M EUROS (VT. 23/12/10)	0,00	0,00	0,00	341.153,67
31005	PRÉSTEC 30 M EUROS (VT. 04/05/10)	0,00	0,00	0,00	127.443,78
31006	PRÉSTEC 42 M EUROS (VT. 05/09/06)	0,00	0,00	0,00	46.123,67
31007	PRÉSTEC 78 M EUROS (VT. 05/09/31)	0,00	0,00	0,00	181,42
31008	PRÉSTEC 60 M EUROS (VT. 15/09/08)	0,00	0,00	0,00	529.571,81
31009	PRÉSTEC 90 M EUROS (VT. 15/09/23)	0,00	0,00	0,00	939.025,00
31010	PRÉSTEC 50 M EUROS (VT. 31/03/10)	0,00	0,00	0,00	56.425,00
31011	PRÉSTEC 12 M EUROS (VT. 24/11/13)	0,00	0,00	0,00	141.536,67
31012	PRÉSTEC 30 M EUROS (VT. 26/11/10)	0,00	0,00	0,00	19.856,67
31081	LA CAIXA - PÒLISSA DE CRÈDIT	0,00	0,00	0,00	726.688,51
31082	BANC DE SABADELL - PÒLISSA DE CRÈDIT	0,00	0,00	0,00	145.337,70
31083	BSCH - PÒLISSA DE CRÈDIT	0,00	0,00	0,00	605.573,76
31084	BANESTO - PÒLISSA DE CRÈDIT	0,00	0,00	0,00	242.229,50
31085	BBVA - PÒLISSA DE CRÈDIT	0,00	0,00	0,00	726.688,51
31086	BANC POPULAR - PÒLISSA DE CRÈDIT	0,00	0,00	0,00	242.229,50
31087	BCLE - PÒLISSA DE CRÈDIT	0,00	0,00	0,00	242.229,50
31088	CAIXA CATALUNYA - PÒLISSA DE CRÈDIT	0,00	0,00	0,00	72.668,85
31099	NOU FINANÇAMENT	0,00	0,00	0,00	1.177.974,85
31102	PRÉSTEC 60 M EUROS (VT. 29/07/16)	0,00	0,00	0,00	0,01
31199	NOU FINANÇAMENT	0,00	0,00	0,00	75.000,00
32002	SCHULDSCHEIN 50 M (VT. 24/03/09)	0,00	0,00	0,00	113.836,67
32004	SCHULDSCHEIN 60 M (VT. 27/05/14)	0,00	0,00	0,00	86.450,00
32005	SCHULDSCHEIN 80 M (VT. 28/01/15)	0,00	0,00	0,00	450.226,67
32104	SCHULDSCHEIN 60 M (VT. 27/05/14)	0,00	0,00	0,00	20,00
34270	INTERESSOS DE DEMORA	0,00	0,00	0,00	768.530,40
34990	SERVEIS DE CONNEXIÓ AMB BANCS	0,00	0,00	0,00	2.827,05
34991	AVALS OTORGATS	0,00	0,00	0,00	2.498,48
	TOTAL CAPITOL 3	**0,00**	**0,00**	**0,00**	**8.298.162,61**
41001	A L'IMI	0,00	0,00	500.000,00	0,00
43003	A L'INSTIT. MPAL. PARCS I JARDINS	0,00	0,00	0,00	1.695,68
43010	PATRONAT MPAL HABITATGE	0,00	0,00	0,00	17.369,17
44001	A INFORMACIO I COMUNICACIO DE BARCE	0,00	0,00	520.000,00	100,00
44005	A BCN SERVEIS MUNICIPALS, SA	0,00	0,00	0,00	2.484.677,08
44015	A FOMENT CIUTAT VELLA	144.032,93	0,00	173.132,68	0,00
44023	BCN ACTIVA COFINANÇAMENT SUBV. GLOBAL	0,00	0,00	0,00	80,00
44025	AGENCIA DEL CARMEL	0,00	432.000,00	0,00	0,00

EXERCICI CORRENT

PRESSUPOST DE DESPESES

ROMANENTS DE CRÈDIT

Nota 20.1.A.2

Econòmic	Descripció	ROMANETS COMPROMESOS		ROMANENTS NO COMPROMESOS	
		INCORP.	NO INCORP.	INCORP.	NO INCORP.
44901	TRANSFERÈNCIES CORRENTS A TERSA	0,00	2,88	0,00	0,00
45005	APORT A LA GENERALITAT	0,00	0,00	0,00	7.805,00
45101	A L'INSTITUT MUNICIPAL ASSIST. SANITÀRIA	0,00	0,00	0,00	3.447,24
46305	A LA MMAMB (CESSIÓ TRIBUTS I FONS C	0,00	0,00	0,00	680.090,88
46309	TARGETA ROSA	0,00	0,00	0,00	16.228,00
46316	APORTACIÓ EMSHTR (TAMGREM)	0,00	0,00	0,00	4,30
46405	A FERROCAR.METROPOLIT. BARCELONA	48.000,00	0,00	0,00	0,00
46500	CONSELL COMARCAL BARCELONÉS (MANT. RONDES)	0,00	0,00	214.312,25	0,00
46701	APORTACIONS CONSORCIS	0,00	0,00	0,00	235.354,83
46710	A CONSORCI DE COMUNICACIÓ LOCAL	0,00	0,00	0,00	700,00
46714	CONSORCI SANITARI DE BARCELONA	0,00	5.748,16	0,00	0,00
46715	C.S.B.(AGENCIA SALUT PUBLICABARCELO	0,00	0,00	0,00	1.860,00
46722	AL CONSORCI BESOS	0,00	0,42	0,00	51.212,88
46732	CONSORCI DE LA MINA	0,00	0,00	0,00	22.899,00
46736	A L'INSTITUT D'ESTUDIS REGIONALS	0,00	0,00	40.000,00	0,00
46743	CONSORCI HABITATGE	0,00	0,00	0,00	61.673,11
46801	FUND. PRIVADA CALL DE BARCELONA	30.000,00	0,00	0,00	0,00
47033	CONVENIS	18.000,00	0,01	0,00	179,76
48000	ASSISTENCIA SOCIAL	0,00	0,00	0,00	9.549,06
48001	AJUTS A FAMILIES	0,00	0,00	16.848,17	136.864,09
48003	AJUTS PER ALLOTJAMENTS	0,00	0,00	0,00	2.501,50
48100	AJUTS PER ESTUDIS I INVESTIGACIO	8.010,72	2.150,00	0,00	1.998,59
48101	PREMIS, BEQUES I PENSIONS D'ESTUDI	0,00	0,00	0,00	3.842,97
48900	ALTRES TRANSFERENCIES	53.752,00	9.520,33	1.152.000,00	139.353,58
48903	A FAMILIES INSTIT.SENSE AFANY LUCRE	0,00	18.351,56	46.500,00	163.136,06
48905	ALTRES CONVENIS SERVEIS SOCIALS	0,00	0,00	0,00	31.404,83
48914	ACCIONS CULTURALS	0,00	0,00	0,00	2.200,52
48917	PROMOCIÓ DE L'ESPORT	0,00	0,00	0,00	17.368,78
48920	FONS DE CULTURA I ESPORTS	0,00	0,00	0,00	0,50
48935	COMPENSACIÓ DOMICILIACIÓ	0,00	0,00	0,00	753,19
48954	CONVENI AMB L'UNIV.POLITECNICA CATA	0,00	4.358,60	0,00	20.439,00
48961	PREMI INTERN. ALFONS COMÍN	0,00	0,00	0,00	0,10
48967	CREU ROJA	0,00	0,00	0,00	6.010,00
48971	PACTE INDUSTRIAL DE LA REGIÓ METROP. BCN	0,00	0,00	0,00	2.779,03
48975	ALTRES TRANSF. ATENCIÓ A LA IMMGRACIÓ	0,00	0,00	0,00	228.312,00
48993	FEDERACIÓ ENTITAT CLOT-CAMP DE L'ARPA	0,00	0,00	0,00	0,60
48999	SUBVENCIONS GESTIO DE SERVEIS	32.108,50	8.126,39	0,00	602,88
49001	QUOTES AFILIACIÓ ORGAN. INTERNACIONALS	0,00	0,00	0,00	233,00
	TOTAL CAPÍTOL 4	**333.904,15**	**480.258,35**	**2.662.793,10**	**4.352.727,21**

EXERCICI CORRENT

PRESSUPOST DE DESPESES

ROMANENTS DE CRÈDIT

Nota 20.1.A.2

Econòmic	Descripció	ROMANETS COMPROMESOS		ROMANENTS NO COMPROMESOS	
		INCORP.	NO INCORP.	INCORP.	NO INCORP.
60041	ADQ. SOLAR C/ MARINA, 347-349	0,00	57.044,94	0,00	0,00
60047	ADQ. FINCA C/ANDRADE	0,00	0,00	0,00	0,09
60052	COMPRA SOLAR COMPTE URGEL 145-147	0,00	0,00	0,00	96.000,00
60058	ADQ. FINCA PG MIGDIA 182	2.573.415,38	0,00	0,00	0,62
60060	ADQ. FINCA ALI-BEI 100-102	0,00	0,00	4.000.000,00	0,00
60101	URB. C/ LES CORTS	0,00	0,02	0,00	0,14
60107	PROJ.URB.ZONES AFECTADES OBRES FMB,	94.525,28	56.750,00	198.329,72	0,00
60109	ACT. XARXA RECOLLIDA PNEUM...TICA	0,00	0,12	0,00	0,81
60110	PARC NETEJA FONT TROBADA	1.759.517,85	4.738,07	0,00	200,30
60111	ACT. ZONA MONTBAU	0,00	0,05	0,00	0,12
60112	URB. C/ SERVET	0,00	0,03	0,00	1,08
60113	PEAT. C/ MARI... AGUIL¢	0,00	0,02	0,00	255,04
60114	ARRANJ. BARRI SUD OEST BES•S	0,00	831,73	0,00	0,62
60116	PLA INTEGRAL ESPAI P£BLICS	0,00	80,74	0,00	0,00
60121	INFRAESTRUCTURES VIA PéBLICA	0,00	3,51	0,00	460,46
60124	PL MATEM...TIQUES - FONT FLORIDA	0,00	0,00	0,00	0,16
60125	REURB. PL DIAMANT	0,00	0,01	0,00	4,12
60127	URB. I MILL. AV. VERGE MONTSERRAT	1.200.005,95	0,00	0,00	0,00
60129	ARRANJ.C/POBLET	0,00	0,02	0,00	0,07
60131	REMOD. C/C.BALAGUER	0,00	0,00	0,00	0,91
60133	REHAB. EDIF. VIL.LA FLORIDA	0,00	0,03	0,00	0,80
60134	JARDINS SANT CAMIL I ENTORNS	765.402,10	0,00	0,00	429,81
60135	AMPLIACIà SEU DTE.	879.414,87	0,00	0,00	702,17
60136	URB.C/TURO TRINITAT	0,00	0,02	0,00	1.391,07
60137	ARRANJ. BARRI SUD-OEST BESOS	81.000,00	0,00	0,00	0,00
60138	MOBILIARI URB...	0,00	17,72	0,00	0,00
60142	INSTAL. SEM...FORS	0,00	2.301,68	0,00	2.959,60
60145	DERRAMES JUNTES COMPENSACI¢	0,00	0,00	18.564,00	0,00
60146	REMOD. C/PARCERISA	0,00	0,00	0,00	61,13
60151	REMOD. ENTORNS CASERNA MOSSOS ESQUA	0,00	0,99	0,00	1.232,91
60157	ARRANJ. AV ST RAMON NONAT	0,00	0,01	0,00	0,00
60158	URB. C/ CAMIL I FABRA	0,00	0,02	0,00	0,47
60159	REMOD. C/ PINAR DEL RIO	195.184,01	0,10	0,00	0,65
60161	URB. C/ MARTi MOLINS	0,00	0,08	0,00	0,55
60164	ARRANJ. C/ REIS CAT•LICS	0,00	3,02	0,00	0,00
60166	ARRANJ. C/ GAYARRE	0,00	0,01	0,00	6,08
60168	ARRANJ. C/ NOVELL	0,00	0,01	0,00	0,00
60170	ARRANJ. C/ TRAV. CORTS	0,00	0,01	0,00	0,00
60175	ARRANJ. C/ DOLORS MASFERRER	0,00	0,01	0,00	0,00

EXERCICI CORRENT

PRESSUPOST DE DESPESES

ROMANENTS DE CRÈDIT

Nota 20.1.A.2

Econòmic	Descripció	ROMANETS COMPROMESOS		ROMANENTS NO COMPROMESOS	
		INCORP.	NO INCORP.	INCORP.	NO INCORP.
60187	REMOD. C/ CALVET	0,00	0,01	0,00	0,00
60190	LES PLANES VI FASE	0,00	0,00	0,00	0,36
60192	EQUIPAMENT C/ SATURN	0,00	0,01	0,00	0,77
60194	REURB. PL VALENTi ALMIRALL	0,00	10,35	0,00	0,00
60204	CENTRAL RECOLLIDA C.VELLA I CON.	336.389,01	0,00	0,00	0,00
60206	URB. C/PINTOR PAHISSA	0,00	0,02	0,00	0,84
60207	ARRANJ. C/ COMANDANTE BENITEZ	0,00	0,01	0,00	0,84
60208	URB. C/ AVENIR	0,00	0,08	0,00	1,12
60209	ESCALES MEC...NIQUES C/ ROMA	0,00	0,01	0,00	0,81
60210	ACTUACIONS ZONA ST. GENiS	0,00	1.157,39	0,00	94,63
60211	MILLORA ZONA JOCS INFANTILS DTE.	0,00	0,02	0,00	0,00
60213	REMODELACI¢ TIANA I ALTRES CARRER	0,00	0,02	0,00	24,77
60214	URB.C/ JOAN G□ELL	0,00	0,03	0,00	0,00
60215	ARRANJ. INICI CAMi CAN CLOS	0,00	8,25	0,00	0,00
60216	URB. JARDINS ANNA PIFERRER	0,00	0,00	350.848,00	0,00
60217	URB. C/ GARCILASO (MERIDIANA)	0,00	0,00	0,00	123.017,40
60218	PLA MILLORA INTEGRAL FINALITZ.	0,00	4,89	0,00	6.650,00
60219	INSTAL.ELŠCTR.COL.LECTORS (PAR.)	0,00	0,00	0,00	5.595,66
60222	COL.LECTORS C/LONDRES/CALVET	1.635,60	467,52	0,00	0,00
60224	CONSTRUCCI¢ POUS (MANSO-PARL.LEL)	0,00	0,13	0,00	2.534,11
60225	COL.LECTORS C/ H.LAZARO/ROMANS	33.099,71	0,00	0,00	0,00
60226	RED.PROJ. B...SICS PLANEJAMENT	36.540,00	0,00	168.236,76	0,00
60227	RED.PROJ. ESPAIS PUBL/EDIF.CATAL.	11.980,00	0,00	140.714,00	0,00
60228	DESNON.HABIT.CASERNES LEPANT 369	0,00	0,00	398.815,54	0,00
60229	PASSERA CARR.VALLVIDRERA/AIG□ES	0,00	0,00	0,00	1,17
60230	ASSIT.TŠCNIQUES MODIF. PGM	11.960,00	0,00	150.040,00	0,00
60231	RED.PROJ.MIRADOR DE LES AIG□ES	15.500,00	0,00	58.819,00	0,00
60238	URBANITZACI¢ PERI CARMEL	0,00	0,00	19.764,00	0,00
60389	RENOV. EQUIPAMENTS DISTRICTE	65.667,03	3.610,12	0,00	0,98
60406	SEGUIMENT ACTUACIONS INF.TRANSPORT	0,00	2,30	0,00	0,17
60414	PLA D'ESCULPTURES	0,00	70.615,26	0,00	0,00
60416	COL.LECTOR SANTS-MONTJUØC/SANT MART	296.614,31	0,00	0,00	0,00
60417	URB. POBLE SEC (LLEI DE BARRIS)	0,00	0,00	1.312.178,98	0,00
60426	EINES IMPULS I CONTROL ACT.INVERSOR	12.000,00	0,11	79.477,54	0,00
60427	REDAC AVANTPROJ I PROJECTES EX.OBRE	203.173,94	14.710,51	0,00	6.616,32
60433	PROJ.MANAGEMENT I BAIXADA GLORIA	0,00	201,02	0,00	0,05
60436	ENLLUMENAT PUBLIC 2004-2007	0,00	42,24	0,00	0,37
60437	VIALITAT 2004 - 2007	0,00	0,05	0,00	0,00
60443	DESVIACI¢ COL. C/ GARROFERS	0,00	0,00	0,00	72.285,23

EXERCICI CORRENT

PRESSUPOST DE DESPESES

ROMANENTS DE CRÈDIT

Nota 20.1.A.2

Econòmic	Descripció	ROMANETS COMPROMESOS		ROMANENTS NO COMPROMESOS	
		INCORP.	NO INCORP.	INCORP.	NO INCORP.
60446	ACTUALITZ.I CONSOLID. CARRERS DTE	0,00	17,10	0,00	341,74
60447	PLA MILLORA INTEGRAL ESPAI PUBLIC	0,00	42,71	0,00	0,00
60448	REMOD.EIX CIVIC CREU COBERTA	0,00	0,03	0,00	0,31
60452	ACT. ZONA CARMEL	0,00	0,71	0,00	0,00
60453	ACT. ZONA HORTA	96.097,02	39,83	0,00	2.691,52
60455	URB.C/ AMETLLERS I PTGE AMETLLERS	42.676,43	0,00	0,00	294,40
60456	ARRANJ. C/ MONTEVIDEO	0,00	4,00	0,00	4,12
60457	URB. C/ CASC ANTIC SARRI...	0,00	0,03	0,00	3,95
60458	PROJ. MILL. VI...RIA BARRI FARR¢	0,00	0,00	0,00	48,61
60459	PROJ. MESURES PARC COLLCEROLA	0,00	0,01	0,00	0,33
60461	PLA MOBILITAT CAMi ESCOLAR DTE.	0,00	6,65	0,00	0,91
60462	OBRES ESCOLLERS DTE.	0,00	35,20	0,00	0,88
60463	INSTAL. SEM...FORS	0,00	0,00	0,00	0,63
60464	MANTENIMENT INTEGRAL ESPAI P£BLIC	0,00	1,42	0,00	0,20
60465	URB. C/ JOSEP SERRANO 2¦ FASE	0,00	0,00	0,00	0,39
60466	ESCALES MEC...NIQ. HORTAL-SANTUARI	0,00	2,68	0,00	9,92
60470	ARRANJAMENT C/ EVARIST ARN£S	0,00	0,00	0,00	1,49
60471	ARRANJAMENT C/ CABALLERO	0,00	0,02	0,00	0,00
60504	EXPROP. C/ POBLET	0,00	0,00	0,00	0,46
60505	EIXAMPLAMENT C/LLOBREG¢S	0,00	0,00	0,00	0,51
60506	EXPROP. CAN BACARDI 2¦ FASE	0,00	0,00	0,00	0,01
60521	EXPROP. C/ CUYAS, 2-4	0,00	0,00	0,00	0,66
60523	EXPROP. PG.VALLDAURA 8-10/SALSES	0,00	0,00	0,00	0,01
60528	EXPROP. FINCA C/ SANT MEDIR 38	0,00	0,00	0,00	1,31
60530	EXPROP. FINCA PERE PAU	0,00	0,00	0,00	0,02
60532	EXPROP. MARGENAT, 20	0,00	0,00	147.000,00	0,00
60539	EXPROP. C/ VIDRIOL, 13	0,00	0,00	0,00	0,02
60549	EXPROP. PERI BACARDI	0,00	0,00	0,00	0,01
60561	INDEMNITZACIONS AFECTATS EXPROP.	0,00	0,00	0,00	0,59
60579	EXPROP. CAMi PANT... 25/MURG 11	0,00	0,00	178.840,44	0,00
60588	ENDERROCS D'EXPROPIACIONS	0,00	0,00	0,00	2,36
60595	ENDERROCS FINQUES PROGRAMA EXPROP	38.338,38	15,14	0,00	200,00
60596	EXPR. AV MADRID/ALCOLEA	0,00	0,00	149.522,79	0,00
62229	PLA EQUIPAMENTS	0,00	6,50	0,00	1.317,27
62232	CONSTRUCCI¢ ESCOLES BRESSOL	0,00	3,76	0,00	1.182,28
62233	CASAL GENT GRAN NAVAS (1¦ FASE)	0,00	0,02	0,00	0,00
62235	CONSTRUC. CENTRE CULTURA POPULAR	0,00	1.740,31	0,00	9.464,16
62237	EQUIPAMENTS C/ MANIGUA 39	0,00	0,00	0,00	549,12
62238	NOVES ESCOLES BRESSOL	1.248.709,64	1,21	0,00	2.263,14

EXERCICI CORRENT

PRESSUPOST DE DESPESES

ROMANENTS DE CRÈDIT

Nota 20.1.A.2

Econòmic	Descripció	ROMANETS COMPROMESOS		ROMANENTS NO COMPROMESOS	
		INCORP.	NO INCORP.	INCORP.	NO INCORP.
62239	OBRES MILLORA CEIP'S	396.000,00	0,05	0,00	9.999,72
62240	REFORMA C.C. COTXERES SANTS	0,00	1,41	0,00	0,00
62243	EDIF. POBLE SEC (LLEI DE BARRIS)	0,00	0,00	308.989,30	0,00
62244	ADQ.I ADEQ.ROSER, 15 (LLEI BARRIS	0,00	0,00	52.175,00	0,00
62247	CASAL D'AVIS PENITENTS	87.805,00	0,00	0,00	3.000,00
62248	MASIA CAN CALOPA DE DALT	0,00	0,00	0,00	594,00
62501	MOBILIARI I EQUIPAMENTS	0,00	0,08	0,00	12.799,88
62562	JOCS INFANTILS DISTRICTE	0,00	0,01	0,00	0,00
62564	MOBILIARI CASAL NAVAS	0,00	161,20	0,00	2,60
62601	EQUIPAMENTS INFORMATICS	0,00	0,07	0,00	550,79
62602	COMPRA EQUIP. INFORM...TIC PROJ. HOPS	0,00	0,00	0,00	26.594,17
63102	COMANDAMENT CONJUNT GUB-MOSSOS	0,00	4.011,70	0,00	704,82
63103	SENYALITZACI¢ INFORMATIVA	0,00	0,01	0,00	3,64
63104	SEGURETAT DEL TR...NSIT	216.808,94	1,99	207.433,67	23.256,75
63105	RENOV. INSTAL. ED. PALAU	71.220,55	38,19	0,00	80.455,55
63107	ACTUACIONS EN EDIF. MUNICIPALS	0,00	0,01	0,00	19,82
63108	ADEQ. REFORMES EDIFICIS MPALS.	82.638,03	0,01	0,00	49.019,75
63111	ALTRES EQUIPAM.SERVEIS SOCIALS	0,00	0,00	0,00	14,76
63112	MILLORA CENTRE ARTESA	1.293.271,22	0,02	0,00	797,76
63114	CASAL GEN GRAN VALL D'HEBRà	486.823,24	0,88	0,00	0,00
63115	CASAL GENT GRAN D'HORTA	500.056,48	1,60	0,00	0,00
63116	CASERNA GUARDIA URBANA S. ANDREU	0,00	0,15	0,00	120,04
63117	CASAL GENT GRAN GUINARD¢	796.465,52	0,00	0,00	0,00
63119	AMPL. CAMP FUTBOL 7	0,00	0,00	0,00	0,04
63120	RED.PROJ. EX.EQUIP. FONT HONRADA	277.571,46	220,76	0,00	1.640,23
63121	OFICINES RECEPTORES DEN£NCIES	0,00	0,00	0,00	158,87
63122	CAN SALADRIGAS (REHAB. INTEGRAL)	444.662,02	0,00	1.043.065,27	0,00
63124	REFORMA CENTRE ENTITATS POBLE SEC	0,00	0,02	0,00	0,95
63125	RESTAURACI¢ CC CAN DEU	0,00	0,01	0,00	0,00
63127	REHAB.I ADEQ.ACCES. CASA SAGNIER	0,00	0,01	0,00	10,00
63128	REFORMA LOCAL.PUNT INFORM.JUVENIL	59.176,00	0,00	0,00	0,00
63129	MILLORA EQUIPAMENT MPAL.SANT MARTI	0,00	0,01	0,00	0,00
63131	REMOD. I ADEQ. CENTRES SERV.SOC.	0,00	0,01	0,00	4.661,23
63182	REMOD. MENJADORS SOCIALS	0,00	0,00	0,00	29,53
63184	REHAB.I MILL.CMAUS(C/COMER€)	0,00	8,46	0,00	0,00
63252	REFOR‡.ESTRUC.ARCS BELLESGUARD	0,00	12.073,15	0,00	0,00
63258	EQUIPAMENTS DISTRICTE	0,00	0,02	0,00	1.050,00
63260	CASAL D'AVIS SANDARU (2§ FASE)	165.930,98	0,01	0,00	34.227,46
63261	MILL. EQUIPAMENTS DTE.	0,00	0,26	0,00	0,00

EXERCICI CORRENT

PRESSUPOST DE DESPESES

ROMANENTS DE CRÈDIT

Nota 20.1.A.2

Econòmic	Descripció	ROMANETS COMPROMESOS		ROMANENTS NO COMPROMESOS	
		INCORP.	NO INCORP.	INCORP.	NO INCORP.
63262	MILL.EQUIPAMENTS DTE.	35.602,79	0,03	0,00	7.056,87
63265	VESTIDORS PISTA CLOT DE LA MEL	0,00	81,77	0,00	0,08
63267	RENOV. EDIFICIS MUNICIPALS	35.432,11	3,26	0,00	12.202,51
63268	RENOV. EQUIP. ESPORTIUS DTE.	0,00	1,84	0,00	142,78
63269	REFORMA LOCALS C/ MARINA 343-345	0,00	4,84	0,00	0,00
63270	ADEQ. BAIXOS C/ PLATi 4	0,00	7,05	0,00	7.145,24
63271	ARRANJ. ESPAIS C/ G.URBANA, 2	0,00	1,28	0,00	935,55
63274	CENTRE CIVIC CAN DEU	0,00	0,04	0,00	703,29
63277	REFORMA ESCOLA ORLANDAI	220.099,74	0,00	0,00	0,00
63278	COMPLEX. ESPORTIU TRINITAT VELLA	0,00	0,00	0,00	2,20
63279	VESTIDORS CAMP FUTBOL MARESME	0,00	3.365,65	0,00	0,00
63283	REFORMA EDIFICIS ADMINISTRATIUS	1.248.219,34	4.000,00	0,00	3.131,88
63284	RED. PROJ. REMOD. EDIF. PALAU	0,00	0,00	0,00	6.079,01
63285	ASSIST. TŠCNICA PROJECTES	29.138,17	0,84	181.336,26	0,00
63286	ACT.CORRECTORES INSTAL. EDIFICIS	0,00	0,00	0,00	13,82
63287	NILL. INFRAESTR. ARXIU MUNICIPAL	8.214,59	0,00	0,00	24.054,44
63288	ADQ.PROGRAMA GESTI¢ BIBLIOTEC...RIA	0,00	0,00	0,00	7.444,74
63289	RED.PROJ.REMOD.MASIA TORRE JUSANA	939.708,81	0,00	0,00	17.201,64
63290	MESURES CORRECTIVES EDIF.MUNICIP.	56.995,00	0,00	0,00	351,62
63291	EDIF. PG SANT JOAN (BIBLIOTECA)	317.848,15	0,00	0,00	194,35
63293	BIBLIOTECA "CAN MARINER"	556.056,65	0,00	0,00	0,00
63295	ADQ. LOCAL CENTRE BARRI	0,00	0,00	0,00	16,94
63296	EQUIP. INTEG. D'HORTA	0,00	12.451,90	0,00	1,90
63297	FINESTRALS MONESTIR PEDRALBES	0,00	0,00	15.488,38	0,00
63301	REPOSICI¢ MAQUIN...RIA	53.133,34	0,00	0,00	0,00
63405	EQUIPAMENTS GU I SPEIS	23.260,00	0,00	0,00	2.186,69
63501	REPOSICIO MOBILIARI	49.970,24	1.056,35	506.973,30	45.702,85
63502	REPOSICI¢ MOBILIARI	0,00	354,37	0,00	394,28
63506	MOBILIARI BIBLIOTECA F. CANDEL	0,00	0,00	0,00	168,15
63507	MOBILIARI SERVEIS SOCIALS	0,00	0,00	0,00	6,17
63601	REPOSICI¢ EQUIPAMENTS INFORM...TICS	0,00	0,02	0,00	1.718,74
63617	REPOSICI¢ OFIM...TICA GU	0,00	0,03	0,00	0,00
64002	ASIS.ORG.MPALS (COMIS.QUALITAT)	0,00	0,00	0,00	4.181,35
64003	DESENVOLUPAMENT INTERNET	0,00	0,00	49.569,00	0,80
65107	ALTRES INVERSIONS	0,00	0,00	0,00	0,19
65228	INVERSIONS AGÈNCIA ENERGIA BCN	0,00	0,00	0,00	0,16
	TOTAL CAPÍTOL 6	**18.450.954,88**	**252.370,02**	**9.736.180,95**	**729.667,31**
71901	TRANSF. CAP A L'IMU	4.184.734,00	0,00	0,00	0,00
71910	TRANSF. CAP. IMI	858.363,58	0,00	0,00	0,00

EXERCICI CORRENT

PRESSUPOST DE DESPESES

ROMANENTS DE CRÈDIT

Nota 20.1.A.2

Econòmic	Descripció	ROMANETS COMPROMESOS		ROMANENTS NO COMPROMESOS	
		INCORP.	NO INCORP.	INCORP.	NO INCORP.
71918	TRANSF. CAP. IMEB	78.003,18	0,00	0,00	0,00
71925	TRANSF.CAP.A L'INST.MPAL.MERCATS	163.437,76	0,00	0,00	0,00
73017	TRANSF.CAP.A L'INST.MPAL.ESPORS	124.001,06	0,00	0,00	0,00
73902	TRANSF.CAP.A INST.MPAL.PARCS I JR	510.875,45	0,00	0,00	0,00
73913	TRANSF.CAPITAL A L' I.C.U.B.	12.130.054,21	0,00	0,00	0,00
73914	TRASNF.CAP.PATRONAT MPAL.HABIT.	0,00	0,00	828.870,00	233,20
74008	TRANSF.CAP. A BARCELONA ACTIVA	16.302,64	0,00	0,00	0,28
74902	TRANSF.CAP.A PROEIXAMPLE	233.971,76	0,00	0,00	0,00
74903	TRANSF.CAP.A PRONOUBARRIS	0,00	0,00	0,00	0,90
74908	TRANSF.CAP.A BARCELONA ACTIVA	739.525,89	0,00	0,00	0,00
74912	TRANSF.CAP.A FOMENT CIUTAT VELLA	3.771.100,54	0,00	0,00	0,00
74918	TRANSF.CAP.A BAGURSA	2.174.777,45	0,00	0,00	0,00
74919	TRANSF.CAP.A BIMSA	4.151.940,59	0,00	0,00	0,00
74923	TRANSF. CAP. A TERSA	0,00	0,00	44.358,23	0,00
74925	TRANSF.CAP.A BSM	5.699.096,08	0,00	0,00	0,00
76720	CONSORCI DE LA MINA	0,00	0,00	0,00	0,94
76727	TRANSF.CAP.A AGENCIA ENERGIA BARCEL	773.751,22	0,00	0,00	0,00
76728	TRANSF. CAP. CONSORCI PARC COLLCERO	436.158,06	0,00	0,00	0,00
76730	TRANSF.CAP.A AGENCIA SALUT PUBLICA	219.486,31	1,71	0,00	0,00
76901	TRANSF. CAP. A REGESA	60.141,89	0,00	0,00	0,00
76907	TRANSF.CAP. REGESA (MERCAT GUIN.)	0,00	0,01	0,00	0,00
78013	TRANSF. CAP. UNIVERSITAT POMPEU FAB	0,00	0,00	0,00	0,33
78014	TRANSF. CAP. OFIC.HISTORIADOR L'HAV	209.636,36	0,00	0,00	0,64
78015	TRANSF.CAP.AGÈNCIA URBANA TETUAN	150.000,00	0,00	0,00	0,00
78018	TRANSF.CAP.POLIESP.MPAL. VINTRÓ	300.000,00	0,00	0,00	0,00
	TOTAL CAPÍTOL 7	**36.985.358,03**	**1,72**	**873.228,23**	**236,29**
94101	GARANTIA GUALS	0,00	0,00	0,00	100.139,87
94102	GARANTIA ELEMENTS URBANÍSTICS	0,00	0,00	0,00	50.836,06
	TOTAL CAPÍTOL 9	**0,00**	**0,00**	**0,00**	**150.975,93**
	T O T A L	**58.648.092,52**	**3.095.065,65**	**33.772.374,61**	**17.749.669,13**

L'INTERVENTOR GENERAL

Antonio Muñoz Juncosa

EXERCICI CORRENT
PRESSUPOST INGRESSOS

PROCÉS DE GESTIÓ: DRETS ANUL.LATS

Model Sigef:006DAN

Econ.	Descripció	Anul.lació de liquidacions	Ajornament i Fraccionament	Devolució d'Ingressos	Total Drets Anul.lats
11201	De naturalesa urbana	12.736.096,64	605.918,60	1.506.999,46	14.849.014,70
11300	Sobre vehicles de tracció mecànica	904.360,40	122.464,97	567.255,83	1.594.081,20
11400	Sobre increment valor terrenys	1.983.193,41	606.317,79	1.081.970,88	3.671.482,08
13000	Activitats empresarials	6.119.209,28	29.872,60	2.470.278,84	8.619.360,72
13001	Activitats professionals i artístiques	0,00	328,77	47.385,35	47.714,12
19500	Altres impostos directes extingits	0,00	0,00	31.023,34	31.023,34
	Total Capítol 1	**21.742.859,73**	**1.364.902,73**	**5.704.913,70**	**28.812.676,16**
28200	Sobre construc., instal. i obres	246.380,08	19.595,33	666.416,29	932.391,70
29200	Altres impostos indirectes extingits	0,00	0,00	17,27	17,27
	Total Capítol 2	**246.380,08**	**19.595,33**	**666.433,56**	**932.408,97**
31000	Expedició documents (segell mpal.)	11.326,07	122,37	1.923,49	13.371,93
31001	Cursos SPEIS	638,40	0,00	0,00	638,40
31002	Permanències al Dipòsit Mpal.	0,00	1.750,00	0,00	1.750,00
31004	Extinció d'incendis i salvaments	21.339,30	0,00	8.254,06	29.593,36
31005	Prevenció Sanitària	0,00	0,00	390,04	390,04
31010	Grua, liquidacions Inst. Mpal. Hsda.	497,50	872,00	0,00	1.369,50
31011	Taxa abonament vehicles BSM	27.718,83	35.337,93	12.014,61	75.071,37
31013	Taxa recollida i dipòsit elem. V.P.	2.757,28	0,00	0,00	2.757,28
31200	Llicències urbanístiques	4.221,67	175,16	195.676,85	200.073,68
31201	Homologació Gestió de Residus	0,00	0,00	31.503,08	31.503,08
31202	Clavegueram	69.609,10	0,00	0,00	69.609,10
31204	Altres serveis de neteja	0,00	0,00	6.190,92	6.190,92
32001	Taules i cadires (vetlladors)	102.584,97	21.538,39	14.483,32	138.606,68
32002	Quioscos i vidrieres	20.432,92	28.586,28	0,00	49.019,20
32003	Altres ocupacions via pública	112.165,54	13.661,64	5.992,40	131.819,58
32004	Participació ing. Bruts empreses	1.073.571,29	0,00	1.882,63	1.075.453,92
32005	Reserva estacionament	16.554,52	199,23	4.383,82	21.137,57
32006	Entrada de vehicles (guals)	177.039,71	11.998,85	28.766,10	217.804,66

EXERCICI CORRENT
PRESSUPOST INGRESSOS

PROCÉS DE GESTIÓ: DRETS ANUL.LATS

Model Sigef:006DAN

Econ.	Descripció	Anul.lació de liquidacions	Ajornament i Fraccionament	Devolució d'Ingressos	Total Drets Anul.lats
34015	Recollida comercial residus	635.691,47	78.955,83	114.410,30	829.057,60
34107	Residencies de vells i albergs	742,37	0,00	921,84	1.664,21
34128	Equipaments gent gran	2.223,86	0,00	1.243,11	3.466,97
39100	Infraccions de trànsit	1.882.815,40	839.338,20	509.914,03	3.232.067,63
39101	Infraccions ordenances	380.993,91	89.976,57	114.325,08	585.295,56
39102	Infracions ordenances inspecions (sanc	260.354,96	40.507,61	58.802,71	359.665,28
39300	Interessos de demora	139.418,92	70.260,12	34,51	209.713,55
39900	Execucions subsidiàries	169.876,07	5.157,59	2.416,79	177.450,45
39914	Altres ingressos extingits	0,00	0,00	2.165,19	2.165,19
39915	Activitats centres cívics districtes	0,00	0,00	184,00	184,00
39915	Activitats centres cívics districtes	0,00	0,00	780,30	780,30
39926	Actuacions mercadillos varis	446,05	2.096,59	0,00	2.542,64
39927	Altres transferències via pública	0,00	0,00	1.385,12	1.385,12
39930	Serveis especials fonts	15.414,20	0,00	0,00	15.414,20
39931	Sentències jutjats i tribunals	210,00	0,00	129,94	339,94
39932	Serveis especials vialitat	542,69	0,00	0,00	542,69
39934	Serveis especials	294.225,53	12.643,36	10.279,07	317.147,96
	Total Capítol 3	**5.423.412,53**	**1.253.177,72**	**1.128.453,31**	**7.805.043,56**
42014	Aport. Estat formació de personal	0,00	0,00	9.008,76	9.008,76
42015	Aport. Estat Fons Com. Finançament	3.743.000,00	0,00	0,00	3.743.000,00
42016	Liquid. Defin. 2004 cessió tributs	0,00	0,00	8.849.215,27	8.849.215,27
45000	Subvencions Fin. Generalitat	6.000,00	0,00	0,00	6.000,00
46225	Aportació EMHSTR (eliminació)	5.375.179,86	0,00	0,00	5.375.179,86
	Total Capítol 4	**9.124.179,86**	**0,00**	**8.858.224,03**	**17.982.403,89**
54000	Producte arrendament finques urb.	23,09	0,00	0,00	23,09
55001	Concessions instal. Esportives Mpls	17.853,86	11.169,11	0,00	29.022,97
55002	Altres concessions	18.299,03	27.450,73	105,69	45.855,45
	Total Capítol 5	**36.175,98**	**38.619,84**	**105,69**	**74.901,51**

EXERCICI CORRENT
PRESSUPOST INGRESSOS

PROCÉS DE GESTIÓ: DRETS ANUL.LATS

Model Sigef:006DAN

Econ.	Descripció	Anul.lació de liquidacions	Ajornament i Fraccionament	Devolució d'Ingressos	Total Drets Anul.lats
77012	Aport. Empreses privades	0,00	0,00	53.125,48	53.125,48
	Total Capítol 7	**0,00**	**0,00**	**53.125,48**	**53.125,48**
94102	Fiances urban. (llic.Obres, runes)	0,00	0,00	2.598,15	2.598,15
	Total Capítol 9	**0,00**	**0,00**	**2.598,15**	**2.598,15**
TOTAL		**36.573.008,18**	**2.676.295,62**	**16.413.853,92**	**55.663.157,72**

L'INTERVENTOR GENERAL

Antonio Muñoz Juncosa

EXERCICI CORRENT
PRESSUPOST INGRESSOS

PROCÉS DE GESTIÓ: RECAPTACIÓ NETA

Model Sigef:006REC

Econ.	Descripció	Recaptació Total	Devol.Ingressos	Recaptació Neta
10000	Cessió IRPF	48.876.282,12	0,00	48.876.282,12
11201	De naturalesa urbana	361.376.008,10	1.506.999,46	359.869.008,64
11201	De naturalesa urbana	1.309.920,52	0,00	1.309.920,52
11204	Directes extingits (11204)	9,54	0,00	9,54
11300	Sobre vehicles de tracció mecànica	67.378.387,94	567.255,83	66.811.132,11
11301	Directes extingits (11301)	657,28	0,00	657,28
11303	Directes extingits (11303)	312,89	0,00	312,89
11304	Directes extingits (11304)	800,49	0,00	800,49
11400	Sobre l'increm.valor terreny	80.506.427,78	1.081.970,88	79.424.456,90
13000	Activitats empresarials	81.581.633,91	2.470.278,84	79.111.355,07
13001	Activitats profesionals i artistiques	109.293,18	47.385,35	61.907,83
13004	Quotes nacionals provincials IAE	7.254.082,59	0,00	7.254.082,59
19000	Directes extingits (19000)ajornament	980,15	0,00	980,15
19001	Directes extingits (19001)ajornament	111,84	0,00	111,84
19002	Directes extingits (19002)ajornament	70,53	0,00	70,53
19100	Directes extingits (19100)ajornament	2.350,06	0,00	2.350,06
19200	Directes extingits (19200)ajornament	980,09	0,00	980,09
19300	Directes extingits (19300)ajornament	111,85	0,00	111,85
19500	Altres impostos indirectes extingits	8.562,30	31.023,34	-22.461,04
	Total Capítol 1	**648.406.983,16**	**5.704.913,70**	**642.702.069,46**
21000	Cessio IVA	24.330.302,40	0,00	24.330.302,40
22000	Cessio IE alcohol i derivats	526.385,76	0,00	526.385,76
22001	Cessio IE cervesa	128.520,96	0,00	128.520,96
22003	Cessio IE Tabac	3.569.195,52	0,00	3.569.195,52
22004	Cessio IE Hidrocarburs	5.360.216,04	0,00	5.360.216,04
22005	Cessio IE Productes Intermotjos	11.318,40	0,00	11.318,40
28200	Construcio instal.lacions obres	35.577.511,75	666.416,29	34.911.095,46
29101	Indirectes extingits (29101) ajornaments	203,76	0,00	203,76

EXERCICI CORRENT
PRESSUPOST INGRESSOS

PROCÉS DE GESTIÓ: RECAPTACIÓ NETA

Model Sigef:006REC

Econ.	Descripció	Recaptació Total	Devol.Ingressos	Recaptació Neta
29200	Altres impostos indirect.extingits	0,00	17,27	-17,27
	Total Capítol 2	**69.503.654,59**	**666.433,56**	**68.837.221,03**
30000	Publicacions	65.114,07	0,00	65.114,07
30003	Difusio d'informació per compte de terc.	76.731,69	0,00	76.731,69
30004	Altres ingres prestacií serveis	555.682,85	0,00	555.682,85
30401	Venda energia solar fotovoltaica	138.298,64	0,00	138.298,64
30500	Material inservible	7.206,12	0,00	7.206,12
30600	Impresos	3.173,52	0,00	3.173,52
30701	Treballs impreta Municipal	170.143,35	0,00	170.143,35
30705	Treballs iniformatics varis	31.034,48	0,00	31.034,48
31000	Expedicio de documents (segell Mpal)	1.439.718,67	1.923,49	1.437.795,18
31001	Cursos speis	57.770,55	0,00	57.770,55
31002	Permanencies al diposit municipal ajorn	801,18	0,00	801,18
31004	Extincio d'incedis i salvaments	194.671,71	8.254,06	186.417,65
31005	Prevencio sanitaria	80.361,24	390,04	79.971,20
31007	Grua i parany	14.844.106,00	0,00	14.844.106,00
31008	Cementiris	9.168.862,87	0,00	9.168.862,87
31010	Grua liquidacio Inst Mpal Hisenda	922,83	0,00	922,83
31011	Taxa abonament vehicles BSM ajorna	172.735,59	12.014,61	160.720,98
31013	Taxa recollida i Diposit elem.V.P	3.776,82	0,00	3.776,82
31100	Mercats	5.347.916,49	0,00	5.347.916,49
31200	Llicencies Urbanistiques	13.890.052,45	195.676,85	13.694.375,60
31201	Homologacio Gestio Residus	106.662,90	31.503,08	75.159,82
31202	Clvegueram	14.464.532,89	0,00	14.464.532,89
31204	Altres serveis de Neteja	5.721,92	6.190,92	-469,00
31301	Altres ingres Extingits (31301) ajorna	2.583,42	0,00	2.583,42
31303	Altres ingres Extingits (31303) ajorna	69,29	0,00	69,29
31306	Altres ingres Extingits (31306) ajorna	2.308,33	0,00	2.308,33

EXERCICI CORRENT
PRESSUPOST INGRESSOS

PROCÉS DE GESTIÓ: RECAPTACIÓ NETA

Model Sigef:006REC

Econ.	Descripció	Recaptació Total	Devol.Ingressos	Recaptació Neta
32000	Estacionament vehicles (PARQUIMETRES)	26.345.063,00	0,00	26.345.063,00
32001	Taules i cadires (vetlladors)	2.575.306,45	14.483,32	2.560.823,13
32002	Quioscos I vidrieres	1.245.435,97	0,00	1.245.435,97
32003	Altres ocupacions via Publica	1.403.681,49	5.992,40	1.397.689,09
32004	Participacio ingressos bruts empreses	24.179.297,50	1.882,63	24.177.414,87
32005	Reserva estacionament	826.581,89	4.383,82	822.198,07
32006	Entrada de vehicles (guals)	14.945.293,70	28.766,10	14.916.527,60
32607	Altres ingres Extingits (32607) ajornamen	986,28	0,00	986,28
34001	Inscripcions Usoso socials del temps	4.396,48	0,00	4.396,48
34009	Altres abocaments directes	593.689,89	0,00	593.689,89
34013	Tarifa plataforma telèfonica	1.416.357,61	0,00	1.416.357,61
34015	Recollida comercial residus	12.786.137,29	114.410,30	12.671.726,99
34107	Residencies de vells i albergues	484.169,22	921,84	483.247,38
34122	Activitats centres esportius districtes	104.874,56	0,00	104.874,56
34127	Actes culturals districtes	128.217,51	0,00	128.217,51
34128	Equipamente gent gran	787.979,97	1.243,11	786.736,86
35100	Altres ingres extingits (35100) Ajornamen	4.577,33	0,00	4.577,33
35102	Altres ingres extingits (35102) Ajornamen	2.198,49	0,00	2.198,49
35202	Altres ingres extingits (35202) Ajornamen	5.726,63	0,00	5.726,63
38101	Reintegramenrs creditors extrapressup.	718.272,90	0,00	718.272,90
38100	Pagaments indeguts d'exercicis anterior	463.502,69	0,00	463.502,69
38101	Devolucions d'IVA pressupostari	18.245.236,43	0,00	18.245.236,43
38102	Devolucions d' ingressos	263.787,02	0,00	263.787,02
38112	Reintegraments per suministraments	114.431,70	0,00	114.431,70
38114	Utilitzacio del telefon public	2.960,50	0,00	2.960,50
38115	Indemnitzacions desperfectes	687.591,67	0,00	687.591,67
38117	Pagaments indeguts BCN solidaria	109.242,69	0,00	109.242,69
39100	Infracions transit	43.031.411,12	509.914,03	42.521.497,09

EXERCICI CORRENT
PRESSUPOST INGRESSOS

PROCÉS DE GESTIÓ: RECAPTACIÓ NETA

Model Sigef:006REC

Econ.	Descripció	Recaptació Total	Devol.Ingressos	Recaptació Neta
39101	Infracions ordenances	1.973.663,49	114.325,08	1.859.338,41
39102	Infracions ordenances inspecions (sanc	1.367.940,97	58.802,71	1.309.138,26
39131	Altres Ingressos extingits 39131 ajorna	443,41	0,00	443,41
39200	Recarrec de prorroga i apresament	9.441.647,13	0,00	9.441.647,13
39300	Intressos de demora	11.655.906,10	34,51	11.655.871,59
39300	Intressos de demora ajornaments	235.161,10	0,00	235.161,10
39606	Repacel les Planes-Vallvidrera .	5.513,00	0,00	5.513,00
39611	Cessio aprofit.urbanistic (10%) Pat.mpal urba	7.342.112,73	0,00	7.342.112,73
39612	Carregues urbanistiques	1.941.518,16	0,00	1.941.518,16
39900	Execucions subsidiaries	35.093,28	2.416,79	32.676,49
39913	Imprevistos	72.542,24	0,00	72.542,24
39914	Altres ingressos extingits	523,10	2.165,19	-1.642,09
39915	Activitats Centres Civics Districtes	585.871,70	964,30	584.907,40
39926	Actuacions Mercadillos varis	255.684,59	0,00	255.684,59
39927	Altres Transferencies Via Publica	210.954,26	1.385,12	209.569,14
39930	Serveis especials fonts	88.601,58	0,00	88.601,58
39931	Sentencies jutjats i tribunals	29.146,07	129,94	29.016,13
39932	Serveis especials vialitat	1.169,64	0,00	1.169,64
39934	Serveis especials	4.142.015,86	10.279,07	4.131.736,79
39935	Compesacio costos	6.343.259,05	0,00	6.343.259,05
39936	Incautació de diposits	89.863,40	0,00	89.863,40
39939	Recollida Selectiva residus	4.685.265,57	0,00	4.685.265,57
39944	Altres ingressos	61.225,86	0,00	61.225,86
39945	Altres ingressos Barcelona Activa	11.813,29	0,00	11.813,29
	Total Capítol 3	**262.884.303,43**	**1.128.453,31**	**261.755.850,12**
41105	Aport.Organisme Autonoms ens Locals	77.643,82	0,00	77.643,82
42002	Compensacio LPGE	65.877.699,03	0,00	65.877.699,03
42014	Aport.Estat Formació de Personal	294.982,29	9.008,76	285.973,53

EXERCICI CORRENT
PRESSUPOST INGRESSOS

PROCÉS DE GESTIÓ: RECAPTACIÓ NETA

Model Sigef:006REC

Econ.	Descripció	Recaptació Total	Devol.Ingressos	Recaptació Neta
42015	Aport.Estat Fons comp.Finançament	669.187.523,52	0,00	669.187.523,52
42016	Liquidació definitiva 2004 cessió tributs	0,00	8.849.215,27	-8.849.215,27
42017	Escreix A/C Liq.2005 F.Complementari	1.315.269,39	0,00	1.315.269,39
42018	Escreix A/C Liq.2005 Compes. IAE	4.218.886,94	0,00	4.218.886,94
45000	Subvencions Fin.generalitat	2.878.196,94	0,00	2.878.196,94
45001	Aportació SCT Mant.de les rondes	226.846,35	0,00	226.846,35
45012	Subvencions Fin.generalitat (PDES)	1.062,67	0,00	1.062,67
45026	Subvencions Fin.generalitat Eleccions	64.828,69	0,00	64.828,69
45027	Subvencions Fin.generalitat atenció primaria	9.686.755,38	0,00	9.686.755,38
45028	Subvencions Fin.generalitat EAIA	133.589,70	0,00	133.589,70
45030	Subvencions Fin.generalitat I.M.E	32.872.025,07	0,00	32.872.025,07
45040	Subv. Fin.gene.Atenció Immigrants	3.602.440,00	0,00	3.602.440,00
45050	Fons Cooperació Local	3.846.525,23	0,00	3.846.525,23
45054	Aportacio Generalitat Gent Gran	1.647.378,98	0,00	1.647.378,98
46200	Subv.Finalista Diputació	114.200,00	0,00	114.200,00
46225	Aportació EMHSTR (Eliminació)	42.067.733,02	0,00	42.067.733,02
46226	Subv.Retorn Canon dep. Residus	2.290.441,44	0,00	2.290.441,44
47101	Subv.Finalista Empreses Privades	308.160,71	0,00	308.160,71
47102	Aportació.Finalista Empreses Privades	55.203,91	0,00	55.203,91
48100	Aportacions Finalistes	384.114,94	0,00	384.114,94
48110	Altres Aportacions	21.548,00	0,00	21.548,00
49000	Subv.Finalistes Fons Social Europeo	761.393,79	0,00	761.393,79
49010	Subv.Fin.OO Inrternacionals	44.456,69	0,00	44.456,69
49013	Aportacions Comisió Europea	121.887,11	0,00	121.887,11
	Total Capítol 4	**842.100.793,61**	**8.858.224,03**	**833.242.569,58**
50000	Emesos per l'Estat	6.898.811,63	0,00	6.898.811,63
52000	En Comptes de Bancs o caixes d'estalvis	1.664.760,78	0,00	1.664.760,78
52001	Interessos Ajornats	579.517,80	0,00	579.517,80

EXERCICI CORRENT
PRESSUPOST INGRESSOS

PROCÉS DE GESTIÓ: RECAPTACIÓ NETA

Model Sigef:006REC

Econ.	Descripció	Recaptació Total	Devol.Ingressos	Recaptació Neta
54000	Producte de Arrendament finques URB	1.238.871,99	0,00	1.238.871,99
54014	Arrendament Finques sense IVA	3.032,33	0,00	3.032,33
55000	Aparcaments	3.246.707,27	0,00	3.246.707,27
55001	Concessions instal.lacions Esportives MP	771.761,85	0,00	771.761,85
55002	Altres Concessions	20.471.428,04	105,69	20.471.322,35
55007	Drets superfici /SIGEF	3.686.961,89	0,00	3.686.961,89
55304	Activitats a Recientes del GTRPP	5.168,94	0,00	5.168,94
	Total Capítol 5	**38.567.022,52**	**105,69**	**38.566.916,83**
60001	Venda Solars	39.274.805,21	0,00	39.274.805,21
60003	Venda Solars Part.urbanism.Patr.Muni.d'Uraban	12.437.443,40	0,00	12.437.443,40
60006	Venda Permuta Solars	1.733.533,37	0,00	1.733.533,37
60200	Parcel.les Sobrants de la via Publica	1.311.656,05	0,00	1.311.656,05
60900	Indemnit.Substitut Edificabilitat	969.472,39	0,00	969.472,39
61000	Habitatges i Locals de negocis	113.515,91	0,00	113.515,91
61002	Venda Promoc. Aparcam.Turo Peira	1.320.901,76	0,00	1.320.901,76
61007	Venda Promoc. Aparcam.Illa Metalc	72.500,00	0,00	72.500,00
	Total Capítol 6	**57.233.828,09**	**0,00**	**57.233.828,09**
72000	Aport.Final.A.G. Estat	1.000.000,00	0,00	1.000.000,00
72001	Finanç.Intitucions Municipals	15.050.000,00	0,00	15.050.000,00
75561	Aport.Generalitat Projecte IMI	27.500,00	0,00	27.500,00
75562	Aporta.Generalitat adults Carmel	141.000,00	0,00	141.000,00
75563	Aportació Generalitat CIAJ	14.400,00	0,00	14.400,00
75564	Aport.Gral Places Educ. preescolar	3.866.729,60	0,00	3.866.729,60
75572	Aport.Generaltat Llei de Barris	1.012.683,08	0,00	1.012.683,08
75573	Aport.Proj.Urbanitzacio a Gaza	400.000,00	0,00	400.000,00
77012	Aport.Empreses Privades	0,00	53.125,48	-53.125,48
78004	Aport.Families i Inst.S/afany lucre	28.000,00	0,00	28.000,00
	Total Capítol 7	**21.540.312,68**	**53.125,48**	**21.487.187,20**

EXERCICI CORRENT
PRESSUPOST INGRESSOS

PROCÉS DE GESTIÓ: RECAPTACIÓ NETA

Model Sigef:006REC

Econ.	Descripció	Recaptació Total	Devol.Ingressos	Recaptació Neta
94101	Fiances Guals	908.131,80	0,00	908.131,80
94102	Fiances Urbanistiques Llic.Obres Runes	9.991.382,84	2.598,15	9.988.784,69
	Total Capítol 9	**10.899.514,64**	**2.598,15**	**10.896.916,49**
	TOTAL	**1.951.136.412,72**	**16.413.853,92**	**1.934.722.558,80**

L'INTERVENTOR GENERAL

Antonio Muñoz Juncosa

EXERCICI CORRENT
PRESSUPOST INGRESSOS

DEVOLUCIONS D'INGRESSOS

Model Sigef:006DEV

Econ.	Descripció	Pendents de pagament a 1 de gener	Modif.Saldo Inicial i Anul.	Reconegudes exercici	Total Devolucions Reconegudes	Prescripcions	Pagades en l'exercici	Pendents de pagament a 31/12
11201	De naturalesa urbana	0,00	0,00	1.506.999,46	1.506.999,46	0,00	1.506.999,46	0,00
11300	Sobre vehicles de tracció mecànica	0,00	0,00	567.255,83	567.255,83	0,00	567.255,83	0,00
11400	Sobre increment valor terrenys	0,00	0,00	1.081.970,88	1.081.970,88	0,00	1.081.970,88	0,00
13000	Activitats empresarials	0,00	0,00	2.470.278,84	2.470.278,84	0,00	2.470.278,84	0,00
13001	Activitats professionals i artístiques	0,00	0,00	47.385,35	47.385,35	0,00	47.385,35	0,00
19500	Altres impostos directes extingits	0,00	0,00	31.023,34	31.023,34	0,00	31.023,34	0,00
	Total Capítol 1	**0,00**	**0,00**	**5.704.913,70**	**5.704.913,70**	**0,00**	**5.704.913,70**	**0,00**
28200	Sobre construc., instal. i obres	0,00	0,00	666.416,29	666.416,29	0,00	666.416,29	0,00
29200	Altres impostos indirectes extingits	0,00	0,00	17,27	17,27	0,00	17,27	0,00
	Total Capítol 2	**0,00**	**0,00**	**666.433,56**	**666.433,56**	**0,00**	**666.433,56**	**0,00**
31000	Expedició documents (segell mpal.)	0,00	0,00	1.923,49	1.923,49	0,00	1.923,49	0,00
31004	Extinció d'incendis i salvaments	0,00	0,00	8.254,06	8.254,06	0,00	8.254,06	0,00
31005	Prevenció Sanitària	0,00	0,00	390,04	390,04	0,00	390,04	0,00
31011	Taxa abonament vehicles BSM	0,00	0,00	12.014,61	12.014,61	0,00	12.014,61	0,00
31200	Llicències urbanístiques	0,00	0,00	195.676,85	195.676,85	0,00	195.676,85	0,00
31201	Homologació gestió de residus	0,00	0,00	31.503,08	31.503,08	0,00	31.503,08	0,00
31204	Altres serveis de neteja	0,00	0,00	6.190,92	6.190,92	0,00	6.190,92	0,00
32001	Taules i cadires (vetlladors)	0,00	0,00	14.483,32	14.483,32	0,00	14.483,32	0,00
32003	Altres ocupacions via pública	0,00	0,00	5.992,40	5.992,40	0,00	5.992,40	0,00
32004	Particip. ingressos bruts empreses	0,00	0,00	1.882,63	1.882,63	0,00	1.882,63	0,00
32005	Reserva estacionament	0,00	0,00	4.383,82	4.383,82	0,00	4.383,82	0,00
32006	Entrada de vehicles (guals)	0,00	0,00	28.766,10	28.766,10	0,00	28.766,10	0,00
34013	Tarifa plataforma telfònica	0,00	0,00	284.086,29	284.086,29	0,00	0,00	284.086,29
34015	Recollida comercial residus	0,00	0,00	114.410,30	114.410,30	0,00	114.410,30	0,00
34107	Residències de vells i albergs	0,00	0,00	921,84	921,84	0,00	921,84	0,00
34128	Equipaments gent gran	0,00	0,00	1.243,11	1.243,11	0,00	1.243,11	0,00
39100	Infraccions de trànsit	0,00	0,00	509.914,03	509.914,03	0,00	509.914,03	0,00

EXERCICI CORRENT
PRESSUPOST INGRESSOS

DEVOLUCIONS D'INGRESSOS

Model Sigef:006DEV

Econ.	Descripció	Pendents de pagament a 1 de gener	Modif.Saldo Inicial i Anul.	Reconegudes exercici	Total Devolucions Reconegudes	Prescripcions	Pagades en l'exercici	Pendents de pagament a 31/12
39101	Infraccions ordenances	0,00	0,00	114.325,08	114.325,08	0,00	114.325,08	0,00
39102	Infracions ordenances inspecions (sanc	0,00	0,00	58.802,71	58.802,71	0,00	58.802,71	0,00
39300	Interessos de demora	0,00	0,00	34,51	34,51	0,00	34,51	0,00
39900	Execucions subsidiàries	0,00	0,00	1.033,92	1.033,92	0,00	1.033,92	0,00
39900	Execucions subsidiàries	0,00	0,00	1.382,87	1.382,87	0,00	1.382,87	0,00
39914	Altres ingressos extingits	0,00	0,00	2.165,19	2.165,19	0,00	2.165,19	0,00
39915	Activitats centres cívics districtes	0,00	0,00	964,30	964,30	0,00	964,30	0,00
39927	Altres transferències via pública	0,00	0,00	1.385,12	1.385,12	0,00	1.385,12	0,00
39931	Sentències jutjats i tribunals	0,00	0,00	129,94	129,94	0,00	129,94	0,00
39934	Serveis especials	0,00	0,00	10.279,07	10.279,07	0,00	10.279,07	0,00
	Total Capítol 3	**0,00**	**0,00**	**1.412.539,60**	**1.412.539,60**	**0,00**	**1.128.453,31**	**284.086,29**
42014	Aport. Estat formació de personal	0,00	0,00	9.008,76	9.008,76	0,00	9.008,76	0,00
42016	Liquid. Defin. 2004 cessió de tributs	0,00	0,00	8.849.215,27	8.849.215,27	0,00	8.849.215,27	0,00
45000	Subvencions Fin. Generalitat	0,00	0,00	14.000,00	14.000,00	0,00	0,00	14.000,00
	Total Capítol 4	**0,00**	**0,00**	**8.872.224,03**	**8.872.224,03**	**0,00**	**8.858.224,03**	**14.000,00**
55002	Altres concessions	0,00	0,00	105,69	105,69	0,00	105,69	0,00
	Total Capítol 5	**0,00**	**0,00**	**105,69**	**105,69**	**0,00**	**105,69**	**0,00**
77012	Aport. Empreses privades	53.125,48	0,00	0,00	53.125,48	0,00	53.125,48	0,00
	Total Capítol 7	**53.125,48**	**0,00**	**0,00**	**53.125,48**	**0,00**	**53.125,48**	**0,00**
94102	Fiances Urb. (Llic. Obres, runes)	0,00	0,00	2.598,15	2.598,15	0,00	2.598,15	0,00
	Total Capítol 9	**0,00**	**0,00**	**2.598,15**	**2.598,15**	**0,00**	**2.598,15**	**0,00**
	TOTAL FINAL	**53.125,48**	**0,00**	**16.658.814,73**	**16.711.940,21**	**0,00**	**16.413.853,92**	**298.086,29**

L'INTERVENTOR GENERAL

Antonio Muñoz Juncosa

EXERCICI CORRENT

COMPROMISOS D'INGRÉS

Econ.	Descripció	Compromisos Concertats			Compromisos Realitzats	Compromisos Pdts.realitzar a 31/12
		Incorp. Pptos Tancats	En l'exercici	Total		
45040	Subv. fin. Gen. Immigració	0,00	962.440,00	962.440,00	962.440,00	0,00
45072	Aport. Generalitat Llei de Barris	0,00	311.197,85	311.197,85	0,00	311.197,85
49002	Aport. CEE i d'altres municipis europeus	90.090,00	0,00	90.090,00	0,00	90.090,00
49013	Aportacions Comissió Europea	212.072,64	0,00	212.072,64	121.887,11	90.185,53
	Total Capítol 4	**302.162,64**	**1.273.637,85**	**1.575.800,49**	**1.084.327,11**	**491.473,38**
60001	Venda solars	0,00	13.000.000,00	13.000.000,00	13.000.000,00	0,00
	Total Capítol 6	**0,00**	**13.000.000,00**	**13.000.000,00**	**13.000.000,00**	**0,00**
75401	Aport. Incasol rehab. Can Saladrigas	0,00	240.000,00	240.000,00	0,00	240.000,00
75564	Aport. Gral. / Places Educ. Preescolar	0,00	3.500.000,00	3.500.000,00	3.500.000,00	0,00
75572	Aport. Generalitat Llei de Barris	0,00	5.038.276,71	5.038.276,71	1.012.683,08	4.025.593,63
75573	Aport. Proj. Urbanització a Gaza	0,00	400.000,00	400.000,00	0,00	400.000,00
75577	Aport. Generalitat Biblioteques	0,00	4.104.042,66	4.104.042,66	0,00	4.104.042,66
76100	Aportació Diputació Barcelona	0,00	21.000.000,00	21.000.000,00	14.042.375,35	6.957.624,65
76704	Aport. Consorci Adm. Oberta Catalunya	0,00	252.000,00	252.000,00	0,00	252.000,00
79035	Aport. Unió Europea / Rec. Sel. Residus	987.978,21	0,00	987.978,21	487.173,30	500.804,91
79043	Ingressos FEDER	0,00	3.652.687,36	3.652.687,36	1.605.442,85	2.047.244,51
	Total Capítol 7	**987.978,21**	**38.187.006,73**	**39.174.984,94**	**20.647.674,58**	**18.527.310,36**
	TOTAL	**1.290.140,85**	**52.460.644,58**	**53.750.785,43**	**34.732.001,69**	**19.018.783,74**

L'INTERVENTOR GENERAL

Antonio Muñoz Juncosa

EXERCICIS TANCATS
OBLIGACIONS DE PRESSUPOSTOS TANCATS

Model Sigef:006OBT

Econ	Descripció	Obligacions recon. a 1/1	Modificacions i Anul.lacions	Total Oblig. Recon.	Prescripcions	O-P	Pagaments realitzats	Obligacions pdts. de Pagament
15100	GRATIFICACIONS	6.259.732,41	0,00	6.259.732,41	0,00	0,00	6.259.732,41	0,00
16202	TRANSPORT DEL PERSONAL	126.462,75	0,00	126.462,75	0,00	0,00	126.462,75	0,00
	TOTAL CAPÍTOL 1	**6.386.195,16**	**0,00**	**6.386.195,16**	**0,00**	**0,00**	**6.386.195,16**	**0,00**
20200	ARRENDAMENTS EDIFICIS I ALTRES CONSTRUC.	562.204,57	0,40	562.204,17	0,00	10.966,32	551.237,85	10.966,32
20300	ARRENDAMENTS MAQUINARIA, INSTAL. I UTILL	91.211,77	0,00	91.211,77	0,00	0,00	91.211,77	0,00
20400	ARRENDAMENTS MATERIAL DE TRANSPORT	71.420,90	0,00	71.420,90	0,00	0,00	71.420,90	0,00
20500	ARRENDAMENTS MOBILIARI I EQUIPAMENT	347.600,61	0,00	347.600,61	0,00	0,00	347.600,61	0,00
21200	MANTENIMENT EDIFICIS I ALTRES CONSTRUC.	4.646.292,80	0,00	4.646.292,80	0,00	126,21	4.646.166,59	126,21
21300	MANTENIMENT MAQUINARIA, INSTAL. I UTIL.	991.304,91	0,00	991.304,91	0,00	0,00	991.304,91	0,00
21400	MANTENIMENT MATERIAL DE TRANSPORT	610.012,58	0,00	610.012,58	0,00	0,00	610.012,58	0,00
21500	MANTENIMENT MOBILIARI I EQUIPAMENT	237.940,56	0,00	237.940,56	0,00	0,00	237.940,56	0,00
21600	MANT. EQUIPS I SOFT. PROCES D'INFORMACIO	47.818,54	0,00	47.818,54	0,00	0,00	47.818,54	0,00
21900	MANTENIMENT ALTRE IMMOBILITZAT MATERIAL	68.805,81	0,00	68.805,81	0,00	0,00	68.805,81	0,00
22000	ORDINARI NO INVENTARIABLE	221.659,15	0,00	221.659,15	0,00	0,00	221.659,15	0,00
22001	PREMSA,REVISTES,LLIBRES I ALTRES PUBLIC.	122.129,28	0,00	122.129,28	0,00	211,34	121.917,94	211,34
22002	MATERIAL INFORMATIC NO INVENTARIABLE	187.521,77	0,00	187.521,77	0,00	0,00	187.521,77	0,00
22100	ENERGIA ELECTRICA	4.775.602,45	0,00	4.775.602,45	0,00	0,00	4.775.602,45	0,00
22101	AIGUA	754.628,33	0,00	754.628,33	0,00	0,00	754.628,33	0,00
22102	GAS	629.464,25	0,00	629.464,25	0,00	5.193,93	624.270,32	5.193,93
22103	COMBUSTIBLES I CARBURANTS	163.987,64	0,00	163.987,64	0,00	0,00	163.987,64	0,00
22104	VESTUARI	459.086,86	0,00	459.086,86	0,00	0,00	459.086,86	0,00
22105	PRODUCTES ALIMENTARIS	7.029,55	0,00	7.029,55	0,00	0,00	7.029,55	0,00
22106	MANUTENCIO D'ANIMALS	12.617,07	0,00	12.617,07	0,00	0,00	12.617,07	0,00
22107	PRODUCTES FARMACEUTICS	12.064,13	0,00	12.064,13	0,00	0,00	12.064,13	0,00
22108	PRODUCTES DE NETEJA	17.451,03	0,00	17.451,03	0,00	0,00	17.451,03	0,00
22109	ALTRE MATERIAL DE CONSUM NO INVENTARIAB.	499.925,63	0,00	499.925,63	0,00	1.254,94	498.670,69	1.254,94
22200	COMUNICACIONS TELEFONIQUES	824.108,67	0,40	824.108,27	0,00	9.517,20	814.591,07	9.517,20
22201	COMUNICACIONS POSTALS	694.989,79	0,00	694.989,79	0,00	0,00	694.989,79	0,00
22205	MISSATGERIA COMUNICACIONS	174.591,82	0,00	174.591,82	0,00	0,00	174.591,82	0,00
22300	TRANSPORTS	93.141,08	0,00	93.141,08	0,00	0,00	93.141,08	0,00
22400	PRIMES D'ASSEGURANCES	1.221,99	0,00	1.221,99	0,00	0,00	1.221,99	0,00
22500	TRIBUTS ** ADMINISTRACIO ECONOMICA	98.491,70	0,00	98.491,70	0,00	0,00	98.491,70	0,00
22600	CANONS	43.004,13	0,00	43.004,13	0,00	0,00	43.004,13	0,00
22601	ATENCIONS PROTOCOLARIES I REPRESENTATIV.	863.617,02	0,00	863.617,02	0,00	2.684,09	860.932,93	2.684,09
22602	PUBLICITAT	4.333.195,37	0,00	4.333.195,37	0,00	0,00	4.333.195,37	0,00
22603	JURIDIQUES	324.906,03	0,00	324.906,03	0,00	336,75	324.569,28	336,75
22604	DESPESES PROCURADORS	54.197,21	0,00	54.197,21	0,00	0,00	54.197,21	0,00
22606	REUNIONS I CONFERENCIES	167.541,20	0,00	167.541,20	0,00	0,00	167.541,20	0,00
22607	FESTES POPULARS	281.601,31	0,00	281.601,31	0,00	0,00	281.601,31	0,00
22609	ALTRES DESPESES COMPRA MATERIALS	103.155,66	0,00	103.155,66	0,00	5.928,52	97.227,14	5.928,52
22610	ALTRES DESPESES COMPRA SERVEIS	5.143.264,49	904,80	5.142.359,69	0,00	1.909,71	5.140.449,98	1.909,71
22611	ALTRES DESP. INDEMNITZACIONS, SENTÈNCIES	60.788,70	0,00	60.788,70	0,00	226,03	60.562,67	226,03
22613	DESPESES FORMACIÓ	285.475,62	0,00	285.475,62	0,00	1.440,00	284.035,62	1.440,00
22614	DESPESES RECAPTACIO	506.279,28	0,00	506.279,28	0,00	0,00	506.279,28	0,00
22615	HOTELS I PENSIONS D'AFERS SOCIALS	826.327,93	0,00	826.327,93	0,00	0,00	826.327,93	0,00

147

EXERCICIS TANCATS
OBLIGACIONS DE PRESSUPOSTOS TANCATS

Model Sigef:006OBT

Econ	Descripció	Obligacions recon. a 1/1	Modificacions i Anul.lacions	Total Oblig. Recon.	Prescripcions	O-P	Pagaments realitzats	Obligacions pdts. de Pagament
22618	DESPESES RECONEIXEMENTS MÈDICS	6.115,00	0,00	6.115,00	0,00	0,00	6.115,00	0,00
22619	COBERTURA DE RISCOS	11.986,68	0,00	11.986,68	0,00	0,00	11.986,68	0,00
22621	** RECONEIXEMENTS DE CREDITS	370,00	0,00	370,00	0,00	370,00	0,00	370,00
22622	ORGANITZACIÓ I SISTEMES D'INFORMACIÓ	179.950,36	0,00	179.950,36	0,00	0,00	179.950,36	0,00
22623	DESPESES EMERGÈNCIA BARRI DEL CARMEL	30.191,01	0,00	30.191,01	0,00	0,00	30.191,01	0,00
22624	DESPESES EMERGÈNCIA TURÓ DE LA PEIRA	121.259,64	0,00	121.259,64	0,00	0,00	121.259,64	0,00
22700	NETEJA EDIFICIS I LOCALS	2.201.157,98	0,00	2.201.157,98	0,00	0,00	2.201.157,98	0,00
22701	SEGURETAT	73.541,92	0,00	73.541,92	0,00	0,00	73.541,92	0,00
22702	VALORACIONS I PERITATGES	14.705,60	0,00	14.705,60	0,00	0,00	14.705,60	0,00
22706	ESTUDIS I TREBALLS TECNICS	3.921.811,94	9.449,36	3.912.362,58	0,00	6.751,11	3.905.611,47	6.751,11
22709	NETEJA BÉNS D'ÚS PÚBLIC	1.022,05	0,00	1.022,05	0,00	0,00	1.022,05	0,00
22710	RECOLLIDA PNEUMATICA	507.578,92	0,00	507.578,92	0,00	0,00	507.578,92	0,00
22712	MANTENIMENT VIES PUBLIQUES	6.146.419,30	0,00	6.146.419,30	0,00	0,00	6.146.419,30	0,00
22714	MANTENIMENT XARXA ELIMIN. AIGUES RESID.	2.508.422,05	0,00	2.508.422,05	0,00	0,00	2.508.422,05	0,00
22715	MANTENIMENT XARXA DISTRIB. AIGUES POTAB.	978.537,80	0,00	978.537,80	0,00	0,00	978.537,80	0,00
22716	MANTENIMENT XARXA ENLLUMENAT PUBLIC	4.078.183,44	0,00	4.078.183,44	0,00	0,00	4.078.183,44	0,00
22717	MANTENIMENT ALTRES INFRAESTRUCTURES	9.061,92	0,00	9.061,92	0,00	0,00	9.061,92	0,00
22719	ALTRES CONTRACTES DE SERVEIS	11.610.960,47	-30,00	11.610.990,47	0,00	0,00	11.610.990,47	0,00
22720	MANT. SENYALIT. ZONES	356.707,34	0,00	356.707,34	0,00	0,00	356.707,34	0,00
22721	MANTENIMENT ESCALES MECANIQUES	680.132,65	0,00	680.132,65	0,00	0,00	680.132,65	0,00
22723	MANTENIMENT PATRIMONI ARTISTIC	1.514.361,73	0,00	1.514.361,73	0,00	0,00	1.514.361,73	0,00
22725	EXECUCIONS SUBSIDIARIES	33.650,75	0,00	33.650,75	0,00	0,00	33.650,75	0,00
22726	SERVEIS D'ATENCIÓ SOCIAL	3.111.733,01	0,00	3.111.733,01	0,00	0,00	3.111.733,01	0,00
22727	NETEJA I RECOLLIDA RESIDUS SOLIDS	45.553.320,31	0,00	45.553.320,31	0,00	0,00	45.553.320,31	0,00
23000	DIETES DE CARRECS ELECTES	40.611,60	0,00	40.611,60	0,00	0,00	40.611,60	0,00
23001	DIETES DEL PERSONAL	9.134,27	0,00	9.134,27	0,00	0,00	9.134,27	0,00
23100	LOCOMOCIO DEL PERSONAL	35.759,22	0,00	35.759,22	0,00	0,00	35.759,22	0,00
23300	ALTRES INDEMNITZACIONS	87.901,24	0,00	87.901,24	0,00	59,32	87.841,92	59,32
	TOTAL CAPÍTOL 2	**114.242.267,39**	**10.324,96**	**114.231.942,43**	**0,00**	**46.975,47**	**114.184.966,96**	**46.975,47**
30113	EMISSIO OBLIGACIONS ABRIL 97 (VT.6/5/07) ** DESPESES FINANCERES	147,46	0,00	147,46	0,00	0,00	147,46	0,00
34201	INTERESSOS DE DEMORA ** DESPESES FINANCERES	2.241,27	0,00	2.241,27	0,00	0,00	2.241,27	0,00
	TOTAL CAPÍTOL 3	**2.388,73**	**0,00**	**2.388,73**	**0,00**	**0,00**	**2.388,73**	**0,00**
41000	A L'IMI (CONTRACTE PROGRAMA) ** GESTIO XARXA INTEGRADA D'INFORMACIO	5.002.069,00	0,00	5.002.069,00	0,00	0,00	5.002.069,00	0,00
41003	A L'INSTITUT MUNICIPAL D'HISENDA	4.096.776,00	0,00	4.096.776,00	0,00	0,00	4.096.776,00	0,00
41005	A L'I.MPAL. PERSONES AMB DISMINUCIO	1.329.270,45	0,00	1.329.270,45	0,00	0,00	1.329.270,45	0,00
41006	A L'INSTITUT MUNICIPAL D'EDUCACIO	2.451.600,59	0,00	2.451.600,59	0,00	43.769,79	2.407.830,80	43.769,79
41008	A L'INSTITUT MPAL. D'URBANISME	1.902.507,16	0,00	1.902.507,16	0,00	343.000,00	1.559.507,16	343.000,00
41009	PATRONAT MUNICIPAL DE L'HABITATGE	137.017,46	0,00	137.017,46	0,00	0,00	137.017,46	0,00
41013	I.M. EDUCACIO 'GENERALITAT	5.935.648,43	0,00	5.935.648,43	0,00	491.662,86	5.443.985,57	491.662,86
41016	A L'IMEB SUPORT OBLIGATORI ESCOLES	2.965.202,00	0,00	2.965.202,00	0,00	0,00	2.965.202,00	0,00
43003	A L'INSTIT. MPAL. PARCS I JARDINS	4.271.143,81	0,00	4.271.143,81	0,00	0,00	4.271.143,81	0,00
43004	INST. MPAL. DE MERCATS	2.083.049,77	130.247,39	1.952.802,38	0,00	309.739,14	1.643.063,24	309.739,14
43005	INSTITUT DE CULTURA DE BARCELONA	2.046.793,00	0,00	2.046.793,00	0,00	0,00	2.046.793,00	0,00
43007	A L'INSTITUT PAISATGE URBA	5.601.723,06	0,00	5.601.723,06	0,00	0,00	5.601.723,06	0,00
43009	INSTITUT D'ESPORTS	611.652,23	0,00	611.652,23	0,00	18.195,51	593.456,72	18.195,51

EXERCICIS TANCATS
OBLIGACIONS DE PRESSUPOSTOS TANCATS

Model Sigef:006OBT

Econ	Descripció	Obligacions recon. a 1/1	Modificacions i Anul.lacions	Total Oblig. Recon.	Prescripcions	O-P	Pagaments realitzats	Obligacions pdts. de Pagament
43010	PATRONAT MUNICIPAL HABITATGE	107.290,90	0,00	107.290,90	0,00	0,00	107.290,90	0,00
44002	A BARCELONA ACTIVA	711.302,95	0,00	711.302,95	0,00	0,00	711.302,95	0,00
44005	A BCN SERVEIS MUNICIPALS, SA	3.057.872,19	0,00	3.057.872,19	0,00	0,00	3.057.872,19	0,00
44012	SUBVENCIO A PRONOUBARRIS	1.654.624,33	0,00	1.654.624,33	0,00	0,00	1.654.624,33	0,00
44013	A SERVEIS FUNERARIS BARCELONA S.A.	323.839,04	0,00	323.839,04	0,00	56.070,92	267.768,12	56.070,92
44015	A FOMENT CIUTAT VELLA	897.132,47	0,00	897.132,47	0,00	0,00	897.132,47	0,00
44016	BARCELONA INFRASTRUCTURES MUNICIPALS SA	542.250,00	0,00	542.250,00	0,00	180.750,00	361.500,00	180.750,00
44022	22@BCN	691.966,31	0,00	691.966,31	0,00	0,00	691.966,31	0,00
44901	TRANSF. CORRENTS A TERSA	602.527,99	0,00	602.527,99	0,00	0,00	602.527,99	0,00
45101	A L'INSTITUT MUNICIPAL ASSIST.SANITARIA	257.042,15	0,00	257.042,15	0,00	0,00	257.042,15	0,00
46305	A LA MMAMB (CESSIà TRIBUTS I FONS COMP.)	12.509.142,62	503.708,22	12.005.434,40	0,00	4.536.773,52	7.468.660,88	4.536.773,52
46307	A LA MMAMB (APORTACI¢ MUNICIPAL)	7.210.000,04	0,00	7.210.000,04	0,00	0,00	7.210.000,04	0,00
46309	TARGETA ROSA	566.023,85	0,00	566.023,85	0,00	528.452,73	37.571,12	528.452,73
46316	APORTACIO EMSHTR(TAMGREM)	12.930.504,10	0,00	12.930.504,10	0,00	0,00	12.930.504,10	0,00
46403	A ATM APOR.MPAL. CONTRACTE PROGRAMA	2.977.614,38	0,00	2.977.614,38	0,00	0,00	2.977.614,38	0,00
46713	AL CONSORCI DE TURISME	1.932.956,00	0,00	1.932.956,00	0,00	0,00	1.932.956,00	0,00
46715	C.S.B.(AGENCIA SALUT PUBLICABARCELONA)	286.538,79	0,00	286.538,79	0,00	27.752,38	258.786,41	27.752,38
46722	AL CONSORCI BESOS	29.253,38	0,00	29.253,38	0,00	0,00	29.253,38	0,00
46731	A L'AGÈNCIA LOCAL D'ECOLOGIA URBANA	75.000,00	0,00	75.000,00	0,00	0,00	75.000,00	0,00
46732	CONSORCI DE LA MINA	38.257,90	0,00	38.257,90	0,00	0,00	38.257,90	0,00
46733	CONSORCI PARC COLLCEROLA	50.001,25	0,00	50.001,25	0,00	0,00	50.001,25	0,00
46736	A L'INSTITUT D'ESTUDIS REGIONALS	117.300,00	0,00	117.300,00	0,00	0,00	117.300,00	0,00
46744	A CONSORCI BIBLIOTEQUES BARCELONA	355.000,00	0,00	355.000,00	0,00	355.000,00	0,00	355.000,00
46746	A CONSORCI AUDITORI ORQUESTRA BCN	150.000,00	0,00	150.000,00	0,00	0,00	150.000,00	0,00
47002	APORT. A CLABSA	690.187,24	0,00	690.187,24	0,00	0,00	690.187,24	0,00
47033	CONVENIS	142.111,80	0,00	142.111,80	0,00	0,00	142.111,80	0,00
47035	** PROMOCIO ECONOMICA DE LA CIUTAT	20.000,00	0,00	20.000,00	0,00	0,00	20.000,00	0,00
47201	** PROMOCIO ECONOMICA DE LA CIUTAT	60.101,21	0,00	60.101,21	0,00	60.101,21	0,00	60.101,21
48000	ASSISTENCIA SOCIAL	69.358,96	0,00	69.358,96	0,00	0,00	69.358,96	0,00
48001	AJUTS A FAMILIES	184.407,27	0,00	184.407,27	0,00	0,00	184.407,27	0,00
48100	AJUTS PER ESTUDIS I INVESTIGACIO	38.791,95	0,00	38.791,95	0,00	0,00	38.791,95	0,00
48101	PREMIS, BEQUES I PENSIONS D'ESTUDI	41.920,30	0,00	41.920,30	0,00	0,00	41.920,30	0,00
48900	ALTRES TRANSFERENCIES	1.851.239,50	0,00	1.851.239,50	0,00	66.460,88	1.784.778,62	66.460,88
48903	A FAMILIES INSTIT.SENSE AFANY LUCRE	1.067.793,76	0,00	1.067.793,76	0,00	84,56	1.067.709,20	84,56
48913	A LA FUNDACIÓ MIRÓ	2.928,03	0,00	2.928,03	0,00	0,00	2.928,03	0,00
48914	ACCIONS CULTURALS	66.481,00	0,00	66.481,00	0,00	0,00	66.481,00	0,00
48926	TRANSFERENCIES FESTES POPULARS	4.500,00	0,00	4.500,00	0,00	0,00	4.500,00	0,00
48927	CARITES ** AJUT A LA LLAR. TREBALLADORES FAMILIARS	456.350,00	0,00	456.350,00	0,00	0,00	456.350,00	0,00
48929	A ENTITATS COL.CONSELL PART.SOCIAL	62.529,56	0,00	62.529,56	0,00	0,00	62.529,56	0,00
48932	CONVENI SAIER	532.943,80	0,00	532.943,80	0,00	0,00	532.943,80	0,00
48933	AL CONSELL DE LA JOVENTUT DE BARCELONA	36.000,00	0,00	36.000,00	0,00	0,00	36.000,00	0,00
48944	A LA FUNDACIO CIDOB	2.574,64	0,00	2.574,64	0,00	0,00	2.574,64	0,00
48954	CONVENI AMB L'UNIV.POLITECNICA CATALUNYA	128.021,90	0,00	128.021,90	0,00	0,00	128.021,90	0,00
48960	ONG DESENVOLUPAMENT FED. CAT	36.000,00	0,00	36.000,00	0,00	0,00	36.000,00	0,00
48967	CREU ROJA	308.694,17	0,00	308.694,17	0,00	0,00	308.694,17	0,00

EXERCICIS TANCATS
OBLIGACIONS DE PRESSUPOSTOS TANCATS

Model Sigef:006OBT

Econ	Descripció	Obligacions recon. a 1/1	Modificacions i Anul.lacions	Total Oblig. Recon.	Prescripcions	O-P	Pagaments realitzats	Obligacions pdts. de Pagament
48987	APORT.FUND.PRIV.BCN FORMAC.PROF.	12.000,00	0,00	12.000,00	0,00	0,00	12.000,00	0,00
48999	SUBVENCIONS GESTIO DE SERVEIS	895.392,38	0,00	895.392,38	0,00	0,00	895.392,38	0,00
49003	SUBVENCIONS A INSTIT. ESTRANGERES	19.011,52	0,00	19.011,52	0,00	0,00	19.011,52	0,00
49005	** PARTICIPACIO INSTITUCIONAL	30.397,69	0,00	30.397,69	0,00	0,00	30.397,69	0,00
	TOTAL CAPÍTOL 4	**93.267.630,28**	**633.955,61**	**92.633.674,67**	**0,00**	**7.017.813,50**	**85.615.861,17**	**7.017.813,50**
60001	GESTIÓ DE SÓL	5.336,76	0,00	5.336,76	0,00	5.336,76	0,00	5.336,76
60042	ADQ. FINCA COTXERES HORTA	200.000,00	0,00	200.000,00	0,00	0,00	0,00	200.000,00
60045	ADQ. SOLAR C2 FORUM	2.984.625,00	0,00	2.984.625,00	0,00	0,00	2.984.625,00	0,00
60048	** GESTIO DE PATRIMONI	338.570,15	0,00	338.570,15	0,00	0,00	338.570,15	0,00
60069	** COMPRA DE SOL	27.476,47	0,00	27.476,47	0,00	27.476,47	0,00	27.476,47
60101	URB. C/ LES CORTS	241.282,67	0,00	241.282,67	0,00	0,00	241.282,67	0,00
60102	CONSTR. MUR CAMÍ CAL NOTARI	41.791,60	0,00	41.791,60	0,00	0,00	41.791,60	0,00
60103	URB. C/ SANTA MARTA	198.582,97	0,00	198.582,97	0,00	0,00	198.582,97	0,00
60105	URB. PTGE. ISABEL RIBO	108.008,94	0,00	108.008,94	0,00	0,00	108.008,94	0,00
60106	URB. C/ FORADADA	196.711,34	0,00	196.711,34	0,00	0,00	196.711,34	0,00
60107	PROJ.URB.ZONES AFECTAD.OBRES FMB, FGC	182.469,07	0,00	182.469,07	0,00	0,00	182.469,07	0,00
60108	RED. PROJ. MIRADOR DE LES AIGÜES	29.100,00	0,00	29.100,00	0,00	0,00	29.100,00	0,00
60109	ACT. XARXA RECOLLIDA PNEUM...TICA	1.128.812,30	0,00	1.128.812,30	0,00	0,00	1.128.812,30	0,00
60110	PARC NETEJA FONT TROBADA	399.880,63	0,00	399.880,63	0,00	0,00	399.880,63	0,00
60111	ACT. ZONA MONTBAU	131.620,56	0,00	131.620,56	0,00	0,00	131.620,56	0,00
60112	URB. C/ SERVET	69.333,79	0,00	69.333,79	0,00	0,00	69.333,79	0,00
60113	PEAT. C/ MARI... AGUIL¢	399.851,58	0,00	399.851,58	0,00	0,00	399.851,58	0,00
60114	ARRANJ. BARRI SUD OEST BES•S	799.630,04	0,00	799.630,04	0,00	0,00	799.630,04	0,00
60116	PLA INTEGRAL ESPAI P£BLICS	137.603,00	0,00	137.603,00	0,00	0,00	137.603,00	0,00
60117	ARRANJ. C/ CASTELL D'OLORDA	26.540,46	0,00	26.540,46	0,00	0,00	26.540,46	0,00
60121	INFRAST. VIA P£BLICA	230.643,98	0,00	230.643,98	0,00	0,00	230.643,98	0,00
60122	INSTAL. MOBILIARI URB.	5.554,73	0,00	5.554,73	0,00	0,00	5.554,73	0,00
60123	ARRANJ. PL MERCADAL	86.302,08	0,00	86.302,08	0,00	0,00	86.302,08	0,00
60124	PL DE LES MATEM...TIQUES	158.578,97	0,00	158.578,97	0,00	0,00	158.578,97	0,00
60125	REURB. PL DIAMANT	49.760,88	0,00	49.760,88	0,00	0,00	49.760,88	0,00
60138	MOBILIARI URB.	44.124,55	0,00	44.124,55	0,00	0,00	44.124,55	0,00
60145	DERRAMES JUNTA COMPENSACIÓ	18.879,03	0,00	18.879,03	0,00	0,00	18.879,03	0,00
60190	LES PLANES VI FASE	160.079,63	0,00	160.079,63	0,00	0,00	160.079,63	0,00
60204	CENTREAL RECOLLIDA C.VELLA I CON.	98.608,19	0,00	98.608,19	0,00	0,00	98.608,19	0,00
60206	URB. C/PINTOR PAHISSA	195.260,36	0,00	195.260,36	0,00	0,00	195.260,36	0,00
60207	ARRANJ. C/ COMANDANTE BENITEZ	228.447,58	0,00	228.447,58	0,00	0,00	228.447,58	0,00
60208	URB. C/ AVENIR	200.999,97	0,00	200.999,97	0,00	0,00	200.999,97	0,00
60209	ESCALES MEC...NIQUES C/ ROMA	454.253,00	0,00	454.253,00	0,00	0,00	454.253,00	0,00
60210	ACTUACIONS ZONA ST. GENiS	149.281,46	0,00	149.281,46	0,00	0,00	149.281,46	0,00
60211	NILLORA ZONA JOCS INFANTILS DTE.	9.198,22	0,00	9.198,22	0,00	0,00	9.198,22	0,00
60212	URB. APARC. PL. DR. MODREGO	175.623,01	0,00	175.623,01	0,00	0,00	175.623,01	0,00
60213	REMOD. C/ TIANA	85.988,29	0,00	85.988,29	0,00	0,00	85.988,29	0,00
60389	RENOV. EQUIPAMENTS DISTRICTE	2.784,00	0,00	2.784,00	0,00	0,00	2.784,00	0,00
60406	SEGUIMENT ACTUACIONS INF.TRANSPORT	47.588,49	0,00	47.588,49	0,00	0,00	47.588,49	0,00
60414	PLA D'ESCULTURES	44.907,01	0,00	44.907,01	0,00	0,00	44.907,01	0,00

EXERCICIS TANCATS
OBLIGACIONS DE PRESSUPOSTOS TANCATS

Model Sigef:006OBT

Econ	Descripció	Obligacions recon. a 1/1	Modificacions i Anul.lacions	Total Oblig. Recon.	Prescripcions	O-P	Pagaments realitzats	Obligacions pdts. de Pagament
60426	EINES IMPULS I CONTROL ACT.INVERSORA	230.502,21	0,00	230.502,21	0,00	0,00	230.502,21	0,00
60427	REDAC AVANTPROJ I PROJECTES EX.OBRES	1.208.728,94	0,00	1.208.728,94	0,00	0,00	1.208.728,94	0,00
60428	REFORMA ILLA PHILIPS	29.900,00	0,00	29.900,00	0,00	0,00	29.900,00	0,00
60432	OBERT. FASTENRATH ** REDACCIO DE PROJECTES-EXECUCIO D'OBRES	179.715,92	0,00	179.715,92	0,00	0,00	179.715,92	0,00
60433	PROJ.MANAJEMENT I BAIXADA GLORIA	686.622,48	0,00	686.622,48	0,00	0,00	686.622,48	0,00
60434	URBANITZACIà CARRER PEDRELL	71.539,50	0,00	71.539,50	0,00	0,00	71.539,50	0,00
60435	REHAB. ESTANY PARC CREUETA DEL COLL	161.449,21	0,00	161.449,21	0,00	0,00	161.449,21	0,00
60436	ENLLUMENAT PUBLIC 2004-2007 *	696.974,87	0,00	696.974,87	0,00	0,00	696.974,87	0,00
60437	VIALITAT 2004 - 2007	2.101.043,65	0,00	2.101.043,65	0,00	0,00	2.101.043,65	0,00
60438	PEATONALITZ. LES CORTS (3¦ FASE)	105.492,25	0,00	105.492,25	0,00	0,00	105.492,25	0,00
60441	PLA D'OPTIMITZACI¢ A LA VIA PÉBLICA	36.000,00	0,00	36.000,00	0,00	0,00	36.000,00	0,00
60443	DESVIACI¢ COL. C/ GARROFERS	175.759,49	0,00	175.759,49	0,00	0,00	175.759,49	0,00
60446	ACTUALITZ. I CONSOLIDACIà CARRERS DTE.	478.332,71	0,00	478.332,71	0,00	0,00	478.332,71	0,00
60447	PLA MILLORA INTEGRAL ESPAI PUBLIC	108.264,61	0,00	108.264,61	0,00	0,00	108.264,61	0,00
60448	REMOD.EIX CIVIC CREU COBERTA	647.716,81	0,00	647.716,81	0,00	0,00	647.716,81	0,00
60449	REUBR. C/MONGES	9.464,44	0,00	9.464,44	0,00	0,00	9.464,44	0,00
60450	URB. C/RECESVINT	533,60	0,00	533,60	0,00	0,00	533,60	0,00
60451	REORD. PÇ. GALTA CREMAT	138.428,18	0,00	138.428,18	0,00	0,00	138.428,18	0,00
60452	ACT.ZONA CARMEL	224.271,04	0,00	224.271,04	0,00	0,00	224.271,04	0,00
60453	ACT. ZONA HORTA	171.852,16	0,00	171.852,16	0,00	0,00	171.852,16	0,00
60454	ACT.ZONA TAXONERA	68.376,18	0,00	68.376,18	0,00	0,00	68.376,18	0,00
60456	ARRANJ. C/ MONTEVIDEO	138.547,69	0,00	138.547,69	0,00	0,00	138.547,69	0,00
60457	URB. C/ CASC ANTIC SARRI...	264.363,91	0,00	264.363,91	0,00	0,00	264.363,91	0,00
60458	PROJ. MILL. VI...RIA BARRI FARR¢	275.141,12	0,00	275.141,12	0,00	0,00	275.141,12	0,00
60459	PROJ. MESURES PARC COLLCEROLA	349.999,14	0,00	349.999,14	0,00	0,00	349.999,14	0,00
60460	RED. PROJ. CC. SANT GERVASI	6.624,58	0,00	6.624,58	0,00	0,00	6.624,58	0,00
60461	PLA MOBILITAT CAMi ESCOLAR DTE.	18.393,15	0,00	18.393,15	0,00	0,00	18.393,15	0,00
60462	OBRES ESCOLLERS DTE.	45.036,56	0,00	45.036,56	0,00	0,00	45.036,56	0,00
60464	MANTENIMENT INTEGRAL ESPAI PÉBLIC	31.183,30	0,00	31.183,30	0,00	0,00	31.183,30	0,00
60465	URB. C/ JOSEP SERRANO 2¦ FASE	149.825,09	0,00	149.825,09	0,00	0,00	149.825,09	0,00
60466	ESCALES MEC...NIQ. HORTAL-SANTUARI	129.936,05	0,00	129.936,05	0,00	0,00	129.936,05	0,00
60467	ARRANJ. C/ CAVALLERS‡	150.290,67	0,00	150.290,67	0,00	0,00	150.290,67	0,00
60469	REMODELACI¢ DE LA SAT...LIA	203.314,15	0,00	203.314,15	0,00	0,00	203.314,15	0,00
60470	ARRANJAMENT C/ EVARIST ARNÉS	155.260,92	0,00	155.260,92	0,00	0,00	155.260,92	0,00
60471	ARRANJAMENT C/ CABALLERO	174.321,99	0,00	174.321,99	0,00	0,00	174.321,99	0,00
60472	COL.LECTOR VIA BARCINO	841.112,20	0,00	841.112,20	0,00	0,00	841.112,20	0,00
60473	ESTUD.PREVIS CONSTR.PARC E•LIC-PORT BCN	89.997,93	0,00	89.997,93	0,00	0,00	89.997,93	0,00
60474	ESTUD.PREVIS INSTAL. FOTOVOLT...ICA	75.962,30	0,00	75.962,30	0,00	0,00	75.962,30	0,00
60504	EXPROP. C/ POBLET/PTGE XILE	4.500,00	0,00	4.500,00	0,00	0,00	4.500,00	0,00
60510	EMPROP. EUSEBI PLANAS 15	135.960,12	0,00	135.960,12	0,00	0,00	0,00	135.960,12
60514	EXPROP. C/ DOCTOR CADEVALL	545.309,20	0,00	545.309,20	0,00	0,00	545.309,20	0,00
60515	EXPROP. C/ CANOVELLES	399.771,58	0,00	399.771,58	0,00	0,00	399.771,58	0,00
60518	EXPROP. C/ PENYAL	1.304.749,19	0,00	1.304.749,19	0,00	0,00	1.304.749,19	0,00
60568	EXPROP. CIUTAT DEL TEATRE	12.202,82	0,00	12.202,82	0,00	0,00	3.209,76	8.993,06
60576	EXP. FASTENRATHPERI CARMEL	26.960,65	0,00	26.960,65	0,00	0,00	26.960,65	0,00

EXERCICIS TANCATS
OBLIGACIONS DE PRESSUPOSTOS TANCATS

Model Sigef:006OBT

Econ	Descripció	Obligacions recon. a 1/1	Modificacions i Anul.lacions	Total Oblig. Recon.	Prescripcions	O-P	Pagaments realitzats	Obligacions pdts. de Pagament
60583	** COMPRA DE SOL	31.644,94	0,00	31.644,94	0,00	31.644,94	0,00	31.644,94
60589	** COMPRA DE SOL	100.353,69	100.353,69	0,00	0,00	0,00	0,00	0,00
60592	C/ LLOBREG¢S	264.445,33	0,00	264.445,33	0,00	0,00	264.445,33	0,00
60593	** COMPRA DE SOL	24.040,48	24.040,48	0,00	0,00	0,00	0,00	0,00
60596	EXPROP. AV. MADRID/ALCOLEA	48.000,00	0,00	48.000,00	0,00	0,00	48.000,00	0,00
60599	** COMPRA DE SOL	720,27	0,00	720,27	0,00	0,00	720,27	0,00
61101	** COMPRA DE SOL	94.273,86	0,00	94.273,86	0,00	94.273,86	0,00	94.273,86
61202	** COMPRA DE SOL	42.070,85	0,00	42.070,85	0,00	42.070,85	0,00	42.070,85
61203	** COMPRA DE SOL	96.161,94	0,00	96.161,94	0,00	96.161,94	0,00	96.161,94
62228	POLIESPORTIU EDIFICI DEL PRBB	966.618,07	0,00	966.618,07	0,00	0,00	966.618,07	0,00
62229	PLA EQUIPAMENTS	142.557,67	0,00	142.557,67	0,00	0,00	142.557,67	0,00
62230	REMOD.EDIFICI EL SORTIDOR	46.995,08	0,00	46.995,08	0,00	0,00	46.995,08	0,00
62231	SEGURETAT RECINTE POLICIA ZONA FRANCA	117.595,94	0,00	117.595,94	0,00	0,00	117.595,94	0,00
62232	CONSTRUCCI¢ ESCOLES BRESSOL	680.497,00	0,00	680.497,00	0,00	0,00	680.497,00	0,00
62233	CASAL GENT GRAN NAVAS (1¦ FASE)	465.363,99	0,00	465.363,99	0,00	0,00	465.363,99	0,00
62234	ARRANJ. CASAL PICUSA	51.370,72	0,00	51.370,72	0,00	0,00	51.370,72	0,00
62235	CONSTRUC. CENTRE CULTURA POPULAR	90.574,47	0,00	90.574,47	0,00	0,00	90.574,47	0,00
62237	EQUIPAMENTS C/ MANIGUA 39	199.999,90	0,00	199.999,90	0,00	0,00	199.999,90	0,00
62238	NOVES ESCOLES BRESSOL	1.179.999,88	0,00	1.179.999,88	0,00	0,00	1.179.999,88	0,00
62239	OBRA MILLORA DIVERSOS CEIP	9.999,97	0,00	9.999,97	0,00	0,00	9.999,97	0,00
62309	RADARS CONTROLS DE VELOCITAT CIUTAT	502.667,44	0,00	502.667,44	0,00	0,00	502.667,44	0,00
62310	MILLORA XARXA COMUNICACIO (SALA TRANSIT)	288.000,00	0,00	288.000,00	0,00	0,00	288.000,00	0,00
62501	NOU MOB.I EQUIPAMENTS	84.718,64	0,00	84.718,64	0,00	0,00	84.718,64	0,00
62560	ADQ. MARQUESINA PLAT. ACC.S	857.592,95	0,00	857.592,95	0,00	0,00	857.592,95	0,00
62561	EQUIP. MESURA SOROLL	180.000,00	0,00	180.000,00	0,00	0,00	180.000,00	0,00
62562	JOCS INFANTILS DISTRICTE	11.999,56	0,00	11.999,56	0,00	0,00	11.999,56	0,00
62601	CONSTRUCCI¢ NOVES WEBS	263.303,07	0,00	263.303,07	0,00	0,00	263.303,07	0,00
62602	COMPRA EQUIP INFORM...TIC	59.500,15	0,00	59.500,15	0,00	0,00	59.500,15	0,00
62801	ALTRES B,NS MOBLES	36.357,33	0,00	36.357,33	0,00	0,00	36.357,33	0,00
62810	EQUIPAMENTS	22.164,79	0,00	22.164,79	0,00	0,00	22.164,79	0,00
63101	ARRANJ. EDIFIC. C/ LLEIDA	54.850,80	0,00	54.850,80	0,00	0,00	54.850,80	0,00
63102	COMANDAMENT CONJUNT GUB-MOSSOS	570.937,94	0,00	570.937,94	0,00	0,00	570.937,94	0,00
63103	SENYALITZACI¢ INFORMATIVA	292.994,53	0,00	292.994,53	0,00	0,00	292.994,53	0,00
63104	SEGURETAT DEL TR...NSIT	409.492,57	0,00	409.492,57	0,00	0,00	409.492,57	0,00
63105	RENOV. INSTAL. ED. PALAU	678.217,51	0,00	678.217,51	0,00	0,00	678.217,51	0,00
63106	INSTAL.L C C CASA GROGA	52.410,01	0,00	52.410,01	0,00	0,00	52.410,01	0,00
63107	ACTUACIONS EDIF. MUNICIPALS	100.193,17	0,00	100.193,17	0,00	0,00	100.193,17	0,00
63108	ADEQ. REFORMES EDIFICIS MUNICIPALS	154.726,76	0,00	154.726,76	0,00	0,00	154.726,76	0,00
63111	REHABILITACI¢ SOTERRANI CIAJ	17.980,00	0,00	17.980,00	0,00	0,00	17.980,00	0,00
63113	INSTAL. AIGUA EDIF. MUNICIPALS	31.537,41	0,00	31.537,41	0,00	0,00	31.537,41	0,00
63129	MILL. EQUIP. MPALS. DTE.	312.276,84	0,00	312.276,84	0,00	0,00	312.276,84	0,00
63181	ESCOLA ADULTS CARMEL	67.539,50	0,00	67.539,50	0,00	0,00	67.539,50	0,00
63182	REMOD.MENJADORS SOCIALS	172.743,12	0,00	172.743,12	0,00	0,00	172.743,12	0,00
63184	REHAB.I MILL.CMAS(C/COMER€)	119.210,76	0,00	119.210,76	0,00	0,00	119.210,76	0,00
63185	RESIDENCIES, REHAB.I ADEQ.	102.577,73	0,00	102.577,73	0,00	0,00	102.577,73	0,00

EXERCICIS TANCATS
OBLIGACIONS DE PRESSUPOSTOS TANCATS

Model Sigef:006OBT

Econ	Descripció	Obligacions recon. a 1/1	Modificacions i Anul.lacions	Total Oblig. Recon.	Prescripcions	O-P	Pagaments realitzats	Obligacions pdts. de Pagament
63252	REFOR‡ ESTRUCT.ARCS BELLESGUARD	162.393,70	0,00	162.393,70	0,00	0,00	162.393,70	0,00
63258	RENOV. I MILL. EQUIP. DISTRICTE	100.295,30	0,00	100.295,30	0,00	0,00	100.295,30	0,00
63260	CASAL D'AVIS SANDARU (2§ FASE)	1.561.538,58	0,00	1.561.538,58	0,00	0,00	1.561.538,58	0,00
63261	MILL. EQUIPAMENTS DTE.	182.672,95	0,00	182.672,95	0,00	0,00	182.672,95	0,00
63262	MILL.EQUIPAMENTS DTE.	308.606,47	0,00	308.606,47	0,00	0,00	308.606,47	0,00
63263	CLIMATITZ.SEU DTE.	25.416,78	0,00	25.416,78	0,00	0,00	25.416,78	0,00
63264	COND.PORXO CAMP FUTBOL GUINARD¢	75.631,85	0,00	75.631,85	0,00	0,00	75.631,85	0,00
63265	VESTID.PISTA ESP.CLOT DE LA MEL	163.412,02	0,00	163.412,02	0,00	0,00	163.412,02	0,00
63266	REFORMA SEU DTE.	77.931,89	0,00	77.931,89	0,00	0,00	77.931,89	0,00
63267	RENOV. EDIF. MPALS. DTE.	74.934,16	0,00	74.934,16	0,00	0,00	74.934,16	0,00
63267	RENOV. EDIF. MPALS. DTE.	135.713,45	0,00	135.713,45	0,00	0,00	135.713,45	0,00
63268	RENOV. EQUIP. ESPORTIUS DTE.	73.183,47	0,00	73.183,47	0,00	0,00	73.183,47	0,00
63269	REFORMA LOCALS C/ MARINA 343-345	398.772,10	0,00	398.772,10	0,00	0,00	398.772,10	0,00
63271	ARRANJ. ESPAIS GU	290.808,24	0,00	290.808,24	0,00	0,00	290.808,24	0,00
63272	OBRES BILBIOTECA VAPOR VELL	178.539,53	0,00	178.539,53	0,00	0,00	178.539,53	0,00
63273	ARRANJ. EDIFICI PI I SUNYER	3.019,31	0,00	3.019,31	0,00	0,00	3.019,31	0,00
63274	CENTRE CIVIC CAN DEU	199.945,91	0,00	199.945,91	0,00	0,00	199.945,91	0,00
63277	REFORMA ESCOLA ORLANDAI	154.990,00	0,00	154.990,00	0,00	0,00	154.990,00	0,00
63278	COMPLEX. ESPORT. TRINITAT VELLA	109.839,57	0,00	109.839,57	0,00	0,00	109.839,57	0,00
63279	VESTIDORS CAMP FUTBOL MARESME	323.071,00	0,00	323.071,00	0,00	0,00	323.071,00	0,00
63280	ADEQ. LOCAL ATENCI¢ A LA DONA	4.613,26	0,00	4.613,26	0,00	0,00	4.613,26	0,00
63281	CASAL D'AVIS C/ CABALLERO	12.208,72	0,00	12.208,72	0,00	0,00	12.208,72	0,00
63282	CENTRE DE SERVEIS SOCIALS	36.113,40	0,00	36.113,40	0,00	0,00	36.113,40	0,00
63283	REFORMA EDIFICIS ADMINISTRATIUS	473.211,28	0,00	473.211,28	0,00	0,00	473.211,28	0,00
63284	RED. PROJ. REMOD. EDIF. PALAU	92.052,54	0,00	92.052,54	0,00	0,00	92.052,54	0,00
63287	MILL. INFRAESTRUC. ARXIU MPAL.	5.595,36	0,00	5.595,36	0,00	0,00	5.595,36	0,00
63289	RED.PROJ.REMOD. MASIA TORRE JUSANA	103.400,00	0,00	103.400,00	0,00	0,00	103.400,00	0,00
63290	MESURES CORRECTIVES EDIFICIS MUNICIPALS	41.655,07	0,00	41.655,07	0,00	0,00	41.655,07	0,00
63291	EDIF. PG SANT JOAN (BIBLIOTECA)	30.002,00	0,00	30.002,00	0,00	0,00	30.002,00	0,00
63293	BIBLIOTECA "CAN MARINER"	239.665,58	0,00	239.665,58	0,00	0,00	239.665,58	0,00
63294	REHAB. EQUIP.LLOSA BON PASTOR	109.938,84	0,00	109.938,84	0,00	0,00	109.938,84	0,00
63295	ADQ. LOCAL CENTRE BARRI	403.944,72	0,00	403.944,72	0,00	0,00	403.944,72	0,00
63296	EQUIP. INTEG. D'HORTA	281.278,02	0,00	281.278,02	0,00	0,00	281.278,02	0,00
63297	FINESTRALS MONESTIR PEDRALBES	359.296,62	0,00	359.296,62	0,00	0,00	359.296,62	0,00
63298	PROJ. REST.CAN SALADRIGAS	250.243,10	0,00	250.243,10	0,00	0,00	250.243,10	0,00
63301	REPOSICIÓ MAQUINÀRIA	41.364,60	0,00	41.364,60	0,00	0,00	41.364,60	0,00
63405	EQUIPAMENTS GU I SPEIS	704.891,50	0,00	704.891,50	0,00	0,00	704.891,50	0,00
63501	REPOSICIO MOBILIARI	2.090.949,39	0,00	2.090.949,39	0,00	0,00	2.090.949,39	0,00
63601	REPOSICIÓ EQUIPAMENTS INFORMÀTICS	393.803,12	0,00	393.803,12	0,00	0,00	393.803,12	0,00
64002	ASSIS.ORG.MPALS.(COMIS.QUALITAT)	37.667,20	0,00	37.667,20	0,00	0,00	37.667,20	0,00
64003	DESENVOLUPAMENT INTERNET	20.646,96	0,00	20.646,96	0,00	0,00	20.646,96	0,00
	TOTAL CAPÍTOL 6	**43.584.357,51**	**124.394,17**	**43.459.963,34**	**0,00**	**296.964,82**	**42.818.045,34**	**641.918,00**
71901	TRANSF. CAP. A L'IMU	9.265.124,48	0,00	9.265.124,48	0,00	0,00	9.265.124,48	0,00
71910	TRASNF.CAP. A L'IMI	2.441.935,81	0,00	2.441.935,81	0,00	0,00	2.441.935,81	0,00
71918	TRANSF. CAP.A L'IMEB	4.476.424,38	0,00	4.476.424,38	0,00	0,00	4.476.424,38	0,00

EXERCICIS TANCATS
OBLIGACIONS DE PRESSUPOSTOS TANCATS

Model Sigef:006OBT

Econ	Descripció	Obligacions recon. a 1/1	Modificacions i Anul.lacions	Total Oblig. Recon.	Prescripcions	O-P	Pagaments realitzats	Obligacions pdts. de Pagament
71921	TRANSF. CAP. PATRONAT MPAL. HABITATGE	46.475,92	0,00	46.475,92	0,00	0,00	46.475,92	0,00
71923	TRANSF. CAP.A L'ICUB	3.899.816,19	0,00	3.899.816,19	0,00	0,00	3.899.816,19	0,00
71924	TRANSF.CAP.PMH (OBERT.C/LLOBREGOS	42.070,84	0,00	42.070,84	0,00	0,00	42.070,84	0,00
72401	TRANSFERENCIES A HOLSA	5.044.750,00	0,00	5.044.750,00	0,00	0,00	5.044.750,00	0,00
73012	TRANSF. CAP. A L'IMMB	1.135.014,77	0,00	1.135.014,77	0,00	0,00	1.135.014,77	0,00
73013	TRANSF. CAPITAL A L'ICUB	39.067,25	0,00	39.067,25	0,00	0,00	39.067,25	0,00
73017	TRASNF.CAP. INSTITUT BARCELONA ESPORTS	410.554,96	0,00	410.554,96	0,00	0,00	410.554,96	0,00
73902	TRANSF.CAP.A PARCS I JARDINS	5.658.125,78	0,00	5.658.125,78	0,00	0,00	5.658.125,78	0,00
73911	TRANSF. CAP. A IMMB	4.607.234,82	0,00	4.607.234,82	0,00	1.259.736,95	3.347.497,87	1.259.736,95
73912	TRANSF. CAP. PMH (CONCILI TRENTO)	567.200,00	0,00	567.200,00	0,00	0,00	567.200,00	0,00
74006	TRANSF. CAP. A ICB	134.393,99	0,00	134.393,99	0,00	0,00	134.393,99	0,00
74008	TRANSF.CAP.A BARCELONA ACTIVA SA	916.976,81	0,00	916.976,81	0,00	0,00	916.976,81	0,00
74902	TRASNF.CAP. A PROEIXAMPLE	5.505.773,10	0,00	5.505.773,10	0,00	0,00	5.505.773,10	0,00
74903	TRANSF.CAP.A PRONOUBARRIS	5.781.637,04	0,00	5.781.637,04	0,00	0,00	5.781.637,04	0,00
74912	TRANSF. CAP.A FOMENT CIUTAT VELLA	6.596.737,75	0,00	6.596.737,75	0,00	0,00	6.596.737,75	0,00
74918	TRANSF.CAP. A BAGURSA	6.284.712,27	0,00	6.284.712,27	0,00	0,00	6.284.712,27	0,00
74919	TRANSF. CAP.A BIMSA	28.800.502,22	0,00	28.800.502,22	0,00	0,00	28.800.502,22	0,00
74922	TRANSF.CAP A 22@BCN	16.501.214,61	0,00	16.501.214,61	0,00	0,00	16.501.214,61	0,00
74923	TRANSF. CAPITAL A TERSA	77.810,91	0,00	77.810,91	0,00	0,00	77.810,91	0,00
74925	TRANSF. CAP.BARCELONA SERV.MUNICIPALS SA	2.954.851,44	0,00	2.954.851,44	0,00	0,00	2.954.851,44	0,00
76101	TRASNF. CAP.DIPUTACI¢ BARCELONA	81.135,00	0,00	81.135,00	0,00	0,00	81.135,00	0,00
76402	BCN REGIONAL	126.201,22	0,00	126.201,22	0,00	0,00	126.201,22	0,00
76701	CONSORCI HOSPITALS DE BARCELONA	1.394.596,87	0,00	1.394.596,87	0,00	0,00	1.394.596,87	0,00
76702	** MUSEUS	40.783,69	0,00	40.783,69	0,00	40.783,69	0,00	40.783,69
76703	** MUSEUS	36.062,51	0,00	36.062,51	0,00	36.062,51	0,00	36.062,51
76718	TRANSF. CAP. CONSORCI PARC COLLCEROLA	304.166,35	0,00	304.166,35	0,00	0,00	304.166,35	0,00
76720	CONSORCI DE LA MINA	1.961.408,00	0,00	1.961.408,00	0,00	0,00	1.961.408,00	0,00
76724	TRANSF. CAP. A CONSORCI ZONA FRANCA	351.571,72	0,00	351.571,72	0,00	0,00	351.571,72	0,00
76726	TRANSF. CAP. AUTORITAT PORTU RIA BCN	118.679,06	0,00	118.679,06	0,00	0,00	118.679,06	0,00
76727	TC A L'AGŠNCIA D'ENERGIA DE BARCELONA	411.099,84	0,00	411.099,84	0,00	0,00	411.099,84	0,00
76730	TRANSF. CAP. A L'AGŠNCIA SALUT P£BLICA	112.380,00	0,00	112.380,00	0,00	0,00	112.380,00	0,00
76906	TRANSF.CAP. A REGESA (BIBL. LA MARINA)	1.868.000,00	0,00	1.868.000,00	0,00	0,00	1.868.000,00	0,00
78005	TRANSF. CAP. MUNICIPALITAT DE GAZA	150.000,00	0,00	150.000,00	0,00	0,00	150.000,00	0,00
78010	TRANSF.CAP.UNIVERSITAT POLIT.CATALUNYA	60.000,00	0,00	60.000,00	0,00	0,00	60.000,00	0,00
78013	TRANSF. CAP. UNIVERSITAT POMPEU FABRA	230.000,00	0,00	230.000,00	0,00	0,00	230.000,00	0,00
78014	** BARCELONA SOLIDARIA	160.000,00	0,00	160.000,00	0,00	0,00	160.000,00	0,00
	TOTAL CAPÍTOL 7	**118.594.489,60**	**0,00**	**118.594.489,60**	**0,00**	**1.336.583,15**	**117.257.906,45**	**1.336.583,15**
86000	ADQ. ACCIONS FIRA BARCELONA ** GESTIO DE PATRIMONI	3.005.049,99	0,00	3.005.049,99	0,00	2.003.366,66	1.001.683,33	2.003.366,66
	TOTAL CAPÍTOL 8	**3.005.049,99**	**0,00**	**3.005.049,99**	**0,00**	**2.003.366,66**	**1.001.683,33**	**2.003.366,66**
	TOTAL FINAL	**379.082.378,66**	**768.674,74**	**378.313.703,92**	**0,00**	**10.701.703,60**	**367.267.047,14**	**11.046.656,78**

L'INTERVENTOR GENERAL

Antonio Muñoz Juncosa

EXERCICIS TANCATS

DRETS A COBRAR DE PRESSUPOSTOS TANCATS

Drets anul.lats

Model Sigef:006DAT

Econ.	Descripció	Pendents cobrament a 1 de gener	Modificacions Saldo Inicial	Drets Anul.lats		Total Drets Anul.lats
				Anul. Liquid.	Ajorn.i Fraccion.	
10000	Cessió IRPF	9.832.902,88	0,00	0,00	0,00	0,00
11201	De naturalesa urbana	55.170.998,30	-2.164.763,49	3.703.888,07	442.480,87	4.146.368,94
11202	IBI urbana	457,53	0,00	74,23	0,00	74,23
11203	Recàrrec S/Impostos Mpals.	3.245,33	0,00	0,00	0,00	0,00
11204	Recàrrec decima prov. Aigües	1.241,48	-5,46	9,86	9,54	19,40
11300	Sobre vehicles de tracció mecànica	51.967.729,23	-1.256.798,04	367.402,50	716.733,11	1.084.135,61
11301	Impost S/Radicació i recàrrec	341.407,76	-1.592,63	147,42	-127,46	19,96
11303	Contribució territorial urbana	446.873,47	-239,95	9.383,50	125,37	9.508,87
11304	Llicència fiscal impos. Industrial	56.621,24	-538,25	136,97	672,55	809,52
11305	llicència fiscal profes. I artist	2.832,90	0,00	74,23	0,00	74,23
11400	Sobre l'increment valor terrenys natural.	14.316.325,01	-491.267,61	775.846,34	266.015,56	1.041.861,90
12101	Impost s/solaras sense edificar	139.836,18	0,00	0,00	0,00	0,00
12102	Impost s/solars (88)	37.682,89	0,00	0,00	0,00	0,00
12103	Impost s/increment valor terrenys	455.463,44	0,00	0,00	0,00	0,00
13000	Activitats empresarials	58.249.388,75	-245.073,73	2.246.607,81	461.851,20	2.708.459,01
13001	Activitats professionals i artístiques	3.268.049,97	-118.992,24	49.625,30	47.554,78	97.180,08
19000	S/Llicència impost industrial	58.218,26	-606,44	84,40	703,04	787,44
19001	S/Llicència fiscal prof. I artis.	16.880,41	280,73	164,44	111,84	276,28
19002	Decima proveiment aigües	4.192,13	-43,69	6,08	50,61	56,69
19100	Radicació recàrrec	313.323,36	-2.932,28	580,01	1.585,08	2.165,09
19200	S/Llicència impost industrial	58.217,30	-606,41	84,41	703,00	787,41
19300	S/Llicència fiscal prof. I artis.	16.881,56	280,73	164,42	111,85	276,27
19400	S/increment valor terrenys	259.118,11	0,00	1.868,06	0,00	1.868,06
19500	Altres impostos indirectes extingits	696.718,47	-170.326,74	7.820,33	0,00	7.820,33
	Total Capítol 1	**195.714.605,96**	**-4.453.225,50**	**7.163.968,38**	**1.938.580,94**	**9.102.549,32**
21000	Cessió IVA	5.179.646,04	0,00	0,00	0,00	0,00
22000	Cessió IE alcohol i derivats	111.794,24	0,00	0,00	0,00	0,00

EXERCICIS TANCATS

DRETS A COBRAR DE PRESSUPOSTOS TANCATS

Drets anul.lats

Model Sigef:006DAT

Econ.	Descripció	Pendents cobrament a 1 de gener	Modificacions Saldo Inicial	Drets Anul.lats		Total Drets Anul.lats
				Anul. Liquid.	Ajorn.i Fraccion.	
22001	Cessió IE cervesa	26.600,45	0,00	0,00	0,00	0,00
22003	Cessió IE tabac	697.924,72	0,00	0,00	0,00	0,00
22004	Cessió IE hidrocarburs	1.169.542,80	0,00	0,00	0,00	0,00
22005	Cessió IE productes intermitjos	2.084,64	0,00	0,00	0,00	0,00
28200	Sobre construccions, instal·lacions, obres	5.342.636,08	-408.071,56	240.949,25	1.484.279,27	1.725.228,52
29002	Gaudiment habitatges	3.263,24	0,00	0,00	0,00	0,00
29101	Impost circulació vehicles	12.817,72	-155,31	278,92	135,29	414,21
29102	Impost s/publicitat	29.873,57	0,00	0,00	0,00	0,00
29200	Altres impostos indirectes extingits	19.518,06	0,00	0,00	0,00	0,00
	Total Capítol 2	**12.595.701,56**	**-408.226,87**	**241.228,17**	**1.484.414,56**	**1.725.642,73**
30000	Publicacions	33.265,10	0,00	0,00	0,00	0,00
30003	Difusió informació per compte de tercers	19.896,95	0,00	0,00	0,00	0,00
30401	Venda energia solar fotovoltaica	10.941,15	0,00	0,00	0,00	0,00
30500	Material inservible	1.397,91	0,00	0,00	0,00	0,00
30700	Treballs d'estudis i evaluacions	47.662,25	0,00	0,00	0,00	0,00
30701	Treballs impremta municipal	41.604,87	0,00	0,00	0,00	0,00
31000	Expedició de documents (segell municipal)	317.214,22	-2.817,04	168,85	66.077,06	66.245,91
31001	Cursos SPEIS	34.093,31	0,00	0,00	0,00	0,00
31002	Permanencies al dipòsit municipal	35.470,27	-2.766,58	0,00	89,29	89,29
31004	Extinció d'incendis i salvaments	482.553,55	-3.264,14	5.140,61	-14,43	5.126,18
31005	Prevenció sanitària	9.815,79	0,00	0,00	0,00	0,00
31007	Grua i parany	35.177,92	0,00	0,00	0,00	0,00
31008	Cementiris	323.839,04	0,00	0,00	0,00	0,00
31010	Grua. Liquidació inst. mpal. Hisenda	28.603,46	-801,73	0,00	792,73	792,73
31011	Taxa abonament vehicles BSM	4.292.503,98	-56.133,35	112.873,06	65.315,19	178.188,25
31013	Taxa Recoll. Trasllat i dipòsit elem. V.P.	4.104,18	-384,88	0,00	290,00	290,00
31100	Mercats	1.904.961,92	0,00	130.247,39	0,00	130.247,39
31200	Llicències urbanístiques	664.525,59	-30.193,08	3.223,99	4.503,41	7.727,40

EXERCICIS TANCATS

DRETS A COBRAR DE PRESSUPOSTOS TANCATS

Drets anul.lats

Model Sigef:006DAT

Econ.	Descripció	Pendents cobrament a 1 de gener	Modificacions Saldo Inicial	Drets Anul.lats		Total Drets Anul.lats
				Anul. Liquid.	Ajorn.i Fraccion.	
31201	Recollida d'escombraries	7.571.621,26	-156.817,73	74.577,11	63.253,68	137.830,79
31202	Clavegueram	1.255.781,51	0,00	20.174,91	0,00	20.174,91
31203	Clavegueram I.M. Hisenda	20.417,13	0,00	0,00	890,42	890,42
31204	Altres serveis de neteja	100.494,55	-5.383,81	3.937,41	0,00	3.937,41
31301	Altres taxes	139.740,00	-8.409,66	488,33	-4.883,52	-4.395,19
31302	Altres taxes	3.441,07	0,00	0,00	0,00	0,00
31303	Altres taxes	37.286,60	-325,22	0,00	2.096,94	2.096,94
31305	Altres taxes	4.193,11	0,00	0,00	0,00	0,00
31306	Altres taxes	233.418,93	-4.161,37	6.479,26	1.389,76	7.869,02
32000	Estacionament vehicles (parquímetres)	1.594.324,00	0,00	0,00	0,00	0,00
32001	Taules i cadires (vetlladors)	759.412,84	-84.388,08	12.564,90	16.506,52	29.071,42
32002	Quioscos i vidrieres	110.653,36	-8.333,76	8.983,31	842,78	9.826,09
32003	Altres ocupacions via pública	437.461,67	-15.040,23	37.577,50	9.416,91	46.994,41
32004	Participació ingressos bruts empreses	20.781.146,48	0,00	0,00	0,00	0,00
32005	Reserva estacionament	119.250,18	0,00	4.576,92	6.502,90	11.079,82
32006	Entrada vehicles (guals)	3.033.540,63	-16.327,30	196.640,54	17.647,85	214.288,39
32101	Exp. Documents (segell Mpal)	92,68	0,00	0,00	0,00	0,00
32201	Vigilància nocturna establ. (88)	122,73	0,00	0,00	0,00	0,00
32302	Residències i menjadors estudis	3,72	0,00	3,72	0,00	3,72
32601	Llic. Urbanístiques (edif. Urbans)	136.366,81	0,00	0,00	0,00	0,00
32603	Llicència obertura establiments	155.772,81	0,00	0,00	0,00	0,00
32606	Extinció d'incendis i salvaments	1.314,49	0,00	0,00	0,00	0,00
32607	Recollida d'escombraries	103.000,63	-1.763,49	80,78	480,78	561,56
32611	Desinf. Desinsec. I desratitz.	43,27	0,00	0,00	0,00	0,00
32616	Neteges espec. Abocam. Runes	3.389,35	0,00	0,00	0,00	0,00
32618	Altres llicències	2.312,39	0,00	0,00	0,00	0,00
32619	Llicència instal·lació i canalització	17.301,75	0,00	0,00	0,00	0,00
32621	Exec. Subsidiàries (enderrocs)	1.179,47	0,00	0,00	0,00	0,00

EXERCICIS TANCATS

DRETS A COBRAR DE PRESSUPOSTOS TANCATS

Drets anul.lats

Model Sigef:006DAT

Econ.	Descripció	Pendents cobrament a 1 de gener	Modificacions Saldo Inicial	Drets Anul.lats		Total Drets Anul.lats
				Anul. Liquid.	Ajorn.i Fraccion.	
32806	Exec. Subsidiàries (enderrocs)	1.785,01	0,00	0,00	0,00	0,00
33102	Exec. Subsidiàries (enderrocs)	100,92	0,00	0,00	0,00	0,00
33103	Exec. Subsidiàries (enderrocs)	815,10	0,00	0,00	0,00	0,00
33104	Exec. Subsidiàries (enderrocs)	16.786,09	0,00	0,00	0,00	0,00
33106	Exec. Subsidiàries (enderrocs)	302,44	0,00	0,00	0,00	0,00
33107	Exec. Subsidiàries (enderrocs)	1.076,56	0,00	0,00	0,00	0,00
33114	Us de voravies (guals)	1.291,71	0,00	0,00	0,00	0,00
34003	Serveis d'informació a tercers	24.700,79	0,00	0,00	0,00	0,00
34004	Recollida sel·lectiva de residus	70.130,62	0,00	0,00	0,00	0,00
34006	Altres ingressos	204,15	0,00	0,00	0,00	0,00
34009	Altres abocaments directes	2.818,97	0,00	0,00	0,00	0,00
34012	Gestió tarja rosa EMT	7.655,28	0,00	0,00	0,00	0,00
34013	Tarifa plataforma telefònica	487.988,35	0,00	0,00	0,00	0,00
34015	Altres serveis d'ingressos	8.395.468,22	-64.146,94	1.407.865,21	31.281,73	1.439.146,94
34102	Residències i menjadors estudis	173,74	0,00	88,89	0,00	88,89
34107	Residències de vells i albergs	134.613,91	0,00	9.300,27	208,29	9.508,56
34114	Actes esportius	24.662,24	0,00	0,00	0,00	0,00
34128	Equipaments gent gran	33.407,67	0,00	8.997,14	0,00	8.997,14
34131	Altres preus públics	150.000,00	0,00	0,00	0,00	0,00
35100	Taules i cadires (vetlladors)	334.649,33	-2.782,75	471,88	1.896,81	2.368,69
35101	Quioscos i vidrieres	3.081,49	0,00	0,00	0,00	0,00
35102	Altres ocupacions via pública	99.745,37	-1.111,09	2.002,29	4.273,10	6.275,39
35103	Indústries, ambul. Rod. I cinem.	25.639,27	0,00	25.197,42	0,00	25.197,42
35104	Festes rodaires	4.507,78	0,00	0,00	0,00	0,00
35105	Altres ingr. No determinats	3.389,02	0,00	0,00	0,00	0,00
35200	Tanques i bastides	71,16	0,00	0,00	0,00	0,00
35201	Reserva d'estacionament	28.475,51	0,00	641,24	0,00	641,24
35202	Entrada vehicles (guals)	793.520,68	-8.170,71	19.014,27	1.693,60	20.707,87

EXERCICIS TANCATS

DRETS A COBRAR DE PRESSUPOSTOS TANCATS

Drets anul.lats

Model Sigef:006DAT

Econ.	Descripció	Pendents cobrament a 1 de gener	Modificacions Saldo Inicial	Drets Anul.lats		Total Drets Anul.lats
				Anul. Liquid.	Ajorn.i Fraccion.	
36100	Per l'establiment o millora de serveis	29.639,34	0,00	0,00	0,00	0,00
36101	Per l'execució d'obres (88)	149,68	0,00	0,00	0,00	0,00
38100	Pagaments indeguts d'exercicis anteriors	330.687,12	0,00	0,00	0,00	0,00
38112	Reintegraments per subministres	703.000,34	0,00	0,00	0,00	0,00
38115	Indemnitzacions desperfectes	2.585,93	0,00	0,00	0,00	0,00
38116	Indemnitzacions desperfectes OOAA	8.845,96	0,00	0,00	0,00	0,00
39100	Infraccions de trànsit	139.743.161,28	-2.467.212,80	2.655.737,74	2.526.973,96	5.182.711,70
39101	Infraccions ordenances	17.366.771,66	-164.630,28	441.602,75	175.785,94	617.388,69
39102	Infraccions ordenances inspecció (sanc.)	3.707.666,08	-154.494,43	122.420,53	120.168,06	242.588,59
39103	Infraccions de trànsit	11.353,12	0,00	0,00	0,00	0,00
39131	Altres infraccions	2.360,56	0,00	0,00	443,41	443,41
39300	Interessos de demora	10.259.388,21	-568.188,29	97.561,90	40.682,06	138.243,96
39301	Interessos de demora	13.725,67	0,00	0,00	0,00	0,00
39411	Exe. Subsidiaries dte. Nou barris	3.637,91	0,00	0,00	0,00	0,00
39416	Neteges especials abocament runes	7.606,40	0,00	0,00	0,00	0,00
39417	Neteges especials gracia	478,71	0,00	0,00	0,00	0,00
39501	Imprevistos	46.162,32	0,00	0,00	0,00	0,00
39900	Execucions subsidiàries	2.166.574,28	-5.294,83	190.235,20	40.888,82	231.124,02
39901	Exec. Subsidiàries (enderrocs)	21.815,63	0,00	0,00	0,00	0,00
39907	Exec. Subsidiàries dte. 5	1.584,27	0,00	1.584,27	0,00	1.584,27
39913	Imprevistos	626.617,62	0,00	0,00	0,00	0,00
39914	Altres ingressos extingits	43.218,06	-523,10	299,78	0,00	299,78
39926	Actuacions mercadillos varis	75.015,56	-1.652,06	296,48	5.265,39	5.561,87
39927	Altres ingressos protecció ciutadana	552,23	0,00	0,00	0,00	0,00
39930	Serveis especials fonts	1.874,36	0,00	0,00	0,00	0,00
39931	Sentències jutjats i tribunals	52.511,18	0,00	0,00	0,00	0,00
39932	Serveis especials vialitat	3.100,64	0,00	0,00	0,00	0,00
39934	Serveis especials	1.886.659,26	-3.579,86	38.221,68	3.187,89	41.409,57

EXERCICIS TANCATS

DRETS A COBRAR DE PRESSUPOSTOS TANCATS

Drets anul.lats

Model Sigef:006DAT

Econ.	Descripció	Pendents cobrament a 1 de gener	Modificacions Saldo Inicial	Drets Anul.lats		Total Drets Anul.lats
				Anul. Liquid.	Ajorn.i Fraccion.	
39935	Repercussió de costos	60.072,95	0,00	0,00	0,00	0,00
39939	Recollida selectiva residus	4.763.796,77	0,00	13.348,71	0,00	13.348,71
39940	Recollida selectiva 2004	246.697,43	0,00	0,00	0,00	0,00
	Total Capítol 3	**237.745.086,79**	**-3.839.098,59**	**5.652.626,24**	**3.203.947,33**	**8.856.573,57**
41105	Aport. OO.AA. Administratius ens local	4.358,71	0,00	0,00	0,00	0,00
42002	Aport. Estat compensació IAE	7.450.838,34	0,00	0,00	0,00	0,00
42009	Subvencions finalistes adm. Gral. Estat	2.449.321,79	0,00	74.048,11	0,00	74.048,11
42015	Aport. Estat fons complem. Finançament	84.614.673,75	9.079.533,12	0,00	0,00	0,00
42016	Aportació estat	6.858.056,17	0,00	6.858.056,17	0,00	6.858.056,17
45000	Subvencions fin. Generalitat	2.036.495,41	0,00	0,00	0,00	0,00
45012	Subvencions fin. Generalitat	1.144.798,15	0,00	0,00	0,00	0,00
45027	Subv. Fin. Generalitat atenció primària	2.969.548,56	0,00	0,00	0,00	0,00
45028	Subv. Fin. General. EAIA	2.007.665,13	0,00	0,00	0,00	0,00
45030	Subv. Fin. Generalitat I.M.E.	4.144.053,89	0,00	0,00	0,00	0,00
45050	Fons cooperació local	904.229,34	0,00	0,00	0,00	0,00
45072	Altres subv. Final. Gtat.	180.000,00	0,00	0,00	0,00	0,00
45101	Altres subv. CCAA	78.042,26	0,00	0,00	0,00	0,00
45401	Altres subv. CCAA	146.755,46	0,00	0,00	0,00	0,00
46200	Subv. Fin. Diputació	152.600,00	0,00	0,00	0,00	0,00
46203	Subv. Fin. Diputació af. Socials	353.000,00	0,00	0,00	0,00	0,00
46225	Aportació EMHSTR (eliminació)	3.597.783,93	0,00	50.467,61	0,00	50.467,61
46702	Aport. Forum 2004 (manteniment)	8.337,66	0,00	0,00	0,00	0,00
47101	Subv. Finalistes empreses privades	14.949,03	0,00	0,00	0,00	0,00
48010	Altres subvencions finalistes	16.662,33	0,00	0,00	0,00	0,00
48100	Aportacions finalistes	12.000,00	0,00	0,00	0,00	0,00
49002	Aport. CEE i altres municipis europeus	166.666,67	0,00	0,00	0,00	0,00
49010	Subv. Fin. OO. Internacionals	33.678,21	0,00	0,00	0,00	0,00
49012	Aport. UE- internet	5.274,83	0,00	0,00	0,00	0,00

EXERCICIS TANCATS

DRETS A COBRAR DE PRESSUPOSTOS TANCATS

Drets anul.lats

Model Sigef:006DAT

Econ.	Descripció	Pendents cobrament a 1 de gener	Modificacions Saldo Inicial	Drets Anul.lats		Total Drets Anul.lats
				Anul. Liquid.	Ajorn.i Fraccion.	
	Total Capítol 4	**119.349.789,62**	**9.079.533,12**	**6.982.571,89**	**0,00**	**6.982.571,89**
53700	D'empreses comercials, indust. O. Financ.	19.952.297,61	0,00	0,00	0,00	0,00
54000	Producte de l'arrendament finques urb.	327.497,29	0,00	592,02	0,00	592,02
54004	Drets d'ús	13.920,00	0,00	0,00	0,00	0,00
54014	Altres rendes béns immobles	4,30	0,00	4,30	0,00	4,30
55000	Aparcaments	178.268,76	-63.415,12	0,00	82.540,72	82.540,72
55001	Concessions instal·lacions esportives Mpl	377.943,01	-74.474,22	0,00	80.505,89	80.505,89
55002	Altres concessions	2.903.923,86	-584.952,30	0,00	431.550,89	431.550,89
55007	Drets superfície / SIGEF	3.000,00	0,00	0,00	0,00	0,00
55206	Canons i rendiments empreses	384.089,24	0,00	0,00	0,00	0,00
55905	Indemnitz. Desperf. Elem. Urbans	2.068,57	0,00	0,00	0,00	0,00
	Total Capítol 5	**24.143.012,64**	**-722.841,64**	**596,32**	**594.597,50**	**595.193,82**
60001	Venda solars	502.949,30	0,00	0,00	0,00	0,00
61000	Habitatges i locals de negocis	60.161,93	0,00	0,00	0,00	0,00
61002	Locals i pàrquings (turó de la peira)	18.900,00	0,00	0,00	0,00	0,00
	Total Capítol 6	**582.011,23**	**0,00**	**0,00**	**0,00**	**0,00**
72001	Aport. Estat Poliesportiu estació	32.860,05	0,00	0,00	0,00	0,00
72103	Consell superior d'esports	46.101,09	0,00	0,00	0,00	0,00
72401	Aport. IDEA plaques fotovoltaiques	100.262,56	0,00	69.148,23	0,00	69.148,23
75564	Aport. Gral. Places educ. preescolar	1.133.270,40	0,00	0,00	0,00	0,00
75566	Aport. Gtat. Museu zoologia	13.432,62	0,00	1.343,26	0,00	1.343,26
75572	Aport. Generalitat llei de barris	2.274.100,84	0,00	0,00	0,00	0,00
76100	Aportació Diputació	9.000.000,00	0,00	0,00	0,00	0,00
76301	Aport. Mancomunitat de municipis	2.000.000,00	0,00	0,00	0,00	0,00
76703	Aport. Cons. Parc collserola	200.931,07	0,00	22.090,63	0,00	22.090,63
78005	Aport. ONCE-supressió barreres	24.811,01	0,00	0,00	0,00	0,00
79018	Aportació U.E. Jardí botànic	1.342,55	0,00	0,00	0,00	0,00
79033	Aport. FEDER	286.524,78	0,00	0,00	0,00	0,00

EXERCICIS TANCATS

DRETS A COBRAR DE PRESSUPOSTOS TANCATS

Drets anul.lats

Model Sigef:006DAT

Econ.	Descripció	Pendents cobrament a 1 de gener	Modificacions Saldo Inicial	Drets Anul.lats		Total Drets Anul.lats
				Anul. Liquid.	Ajorn.i Fraccion.	
79034	F. Cohessió / Sanejament BCN 2000/2004	8.654.576,03	0,00	0,00	0,00	0,00
79035	Apor. Unió Europea (central c. Vella)	2.586.352,27	0,00	57.720,70	0,00	57.720,70
79036	Aport. FEDER / Infraestr. Poblenou	940.916,93	0,00	0,00	0,00	0,00
79037	Aport. FEDER / Edifici Fòrum	2.742.593,20	0,00	0,00	0,00	0,00
79040	F. Cohessió / llera Riu Besòs 2004	2.604.067,00	0,00	1.111.520,00	0,00	1.111.520,00
79042	Fons cohessió Aigües freàtiques	408.063,89	0,00	0,00	0,00	0,00
	Total Capítol 7	**33.050.206,29**	**0,00**	**1.261.822,82**	**0,00**	**1.261.822,82**
	TOTAL FINAL	**623.180.414,09**	**-343.859,48**	**21.302.813,82**	**7.221.540,33**	**28.524.354,15**

L'INTERVENTOR GENERAL

Antonio Muñoz Juncosa

EXERCICIS TANCATS

DRETS A COBRAR DE PRESSUPOSTOS TANCATS

Drets cancel.lats

Model Sigef:006DCT

Econ.	Descripció	Cobraments en especie	Insolvències	Prescripcions	Altres Causes	Total Drets Cancel.lats	Recaptació	Pendent de cobrament a 31/12
10000	Cessió IRPF	0,00	0,00	0,00	0,00	0,00	4.952.496,39	4.880.406,49
11201	De naturalesa urbana	0,00	0,00	696.306,55	0,00	696.306,55	7.777.218,45	40.386.340,87
11202	IBI Urbana	0,00	0,00	123,72	0,00	123,72	0,02	259,56
11203	Recàrrec s/ Impostos Municipals	0,00	0,00	45,17	0,00	45,17	0,00	3.200,16
11204	Recàrrec Dècima Prov. Aigües	0,00	0,00	189,95	0,00	189,95	14,38	1.012,29
11300	Sobre vehicles de tracció mecànica	0,00	0,00	2.694.353,10	0,00	2.694.353,10	4.847.050,34	42.085.392,14
11301	Impost s/ Radicació i Recàrrec	0,00	0,00	41.924,35	0,00	41.924,35	4.613,62	293.257,20
11303	Contribució Territ. Urbana	0,00	0,00	4.356,13	0,00	4.356,13	838,49	431.930,03
11304	Llicència Fiscal Impos.Industrial	0,00	0,00	16.684,71	0,00	16.684,71	1.270,54	37.318,22
11305	Llicència Fiscal Profes. I Artistes	0,00	0,00	463,49	0,00	463,49	0,02	2.295,16
11400	Sobre l'increment valor terrenys natural.	0,00	0,00	1.595.033,35	0,00	1.595.033,35	1.700.037,28	9.488.124,87
12101	Impost s/ Solars sense Edificar	0,00	0,00	0,00	0,00	0,00	0,00	139.836,18
12102	Impost s/ Solars (88)	0,00	0,00	0,00	0,00	0,00	0,00	37.682,89
12103	Impost s/ Increment Valor Terrenys	0,00	0,00	2.844,18	0,00	2.844,18	0,00	452.619,26
13000	Activitats Empresarials	0,00	0,00	2.058.892,02	0,00	2.058.892,02	18.362.037,99	34.874.926,00
13001	Activitats Professionals i Artístiques	0,00	0,00	93.335,38	0,00	93.335,38	235.379,61	2.723.162,66
19000	S/ Llicència Impost Industrial	0,00	0,00	21.560,15	0,00	21.560,15	1.627,48	33.636,75
19001	S/ Llicència Profes. I Artis.	0,00	0,00	5.656,76	0,00	5.656,76	954,76	10.273,34
19002	Dècima Proveïment Aigües	0,00	0,00	1.552,39	0,00	1.552,39	117,07	2.422,29
19100	Radicació Recàrrec	0,00	0,00	106.535,45	0,00	106.535,45	4.397,69	197.292,85
19200	Llicència Fiscal Imp. Indusztrial	0,00	0,00	21.559,58	0,00	21.559,58	1.627,44	33.636,46
19300	Llicència Fiscal Profes. I Artistes	0,00	0,00	5.657,15	0,00	5.657,15	954,81	10.274,06
19400	S/ Increment Valor Terrenys	0,00	0,00	178.790,78	0,00	178.790,78	0,00	78.459,27
19500	Altres Impostos Indirectes extingits	0,00	0,00	103.070,36	0,00	103.070,36	4.379,73	411.121,31
	Total Capítol 1	**0,00**	**0,00**	**7.648.934,72**	**0,00**	**7.648.934,72**	**37.895.016,11**	**136.614.880,31**
21000	Cessió IVA	0,00	0,00	0,00	0,00	0,00	0,00	5.179.646,04
22000	Cessió IE Alcohol i Derivats	0,00	0,00	0,00	0,00	0,00	37.004,63	74.789,61
22001	Cessió IE Cervesa	0,00	0,00	0,00	0,00	0,00	9.633,95	16.966,50
22003	Cessió IE Tabac	0,00	0,00	0,00	0,00	0,00	230.710,81	467.213,91
22004	Cessió IE Hidrocarburs	0,00	0,00	0,00	0,00	0,00	386.654,74	782.888,06
22005	Cessió IE Prod. intermitjos	0,00	0,00	0,00	0,00	0,00	730,61	1.354,03
28200	Sobre Construccions, Instal.lacions, Obres	0,00	0,00	98.563,24	0,00	98.563,24	491.573,80	2.619.198,96
29002	Gaudiment habitatges	0,00	0,00	0,00	0,00	0,00	0,00	3.263,24
29101	Impost Circulació Vehicles	0,00	0,00	2.630,37	0,00	2.630,37	23,88	9.593,95
29102	Impost s/ Publicitat	0,00	0,00	0,00	0,00	0,00	0,00	29.873,57
29200	Altres Impostos indirectes extingits	0,00	0,00	8.370,52	0,00	8.370,52	3,60	11.143,94

EXERCICIS TANCATS

DRETS A COBRAR DE PRESSUPOSTOS TANCATS

Drets cancel.lats

Model Sigef:006DCT

Econ.	Descripció	Cobraments en especie	Insolvències	Prescripcions	Altres Causes	Total Drets Cancel.lats	Recaptació	Pendent de cobrament a 31/12
	Total Capítol 2	**0,00**	**0,00**	**109.564,13**	**0,00**	**109.564,13**	**1.156.336,02**	**9.195.931,81**
30000	Publicacions - Serveis d'ingressos	0,00	0,00	0,00	0,00	0,00	33.250,06	15,04
30003	Difusió d'Informació per compte de Terc.	0,00	0,00	0,00	0,00	0,00	15.972,06	3.924,89
30401	Venda Energia Solar Fotovoltaica - Serveis d'ingressos	0,00	0,00	0,00	0,00	0,00	8.923,98	2.017,17
30500	Material Inservible - Serveis d'ingressos	0,00	0,00	0,00	0,00	0,00	0,00	1.397,91
30700	Treballs d'Estudis i Avaluacions - Serveis d'ingressos	0,00	0,00	0,00	0,00	0,00	30.843,75	16.818,50
30701	Treballs Impremta Municipal - Serveis d'ingressos	0,00	0,00	0,00	0,00	0,00	31.970,23	9.634,64
31000	Expedició de Documents (segell Mpal.)	0,00	0,00	54,62	0,00	54,62	103.207,67	144.888,98
31001	Cursos SPEIS - Serveis d'ingressos	0,00	0,00	0,00	0,00	0,00	21.212,07	12.881,24
31002	Permanències Dipòsit Municipal - Serveis d'ingressos	0,00	0,00	4.237,71	0,00	4.237,71	497,13	27.879,56
31004	Extinció d'Incendis i Salvaments	0,00	0,00	190.368,47	0,00	190.368,47	66.199,66	217.595,10
31005	Prevenció Sanitària	0,00	0,00	7.011,11	0,00	7.011,11	567,80	2.236,88
31007	Grua i Parany - Serveis d'ingressos	0,00	0,00	13.975,50	0,00	13.975,50	2,23	21.200,19
31008	Cementiris - Serveis d'ingressos	0,00	0,00	0,00	0,00	0,00	267.768,12	56.070,92
31010	Grua - Liquidació Institut Mpal. d'Hisenda - Serveis d'ingressos	0,00	0,00	10.113,91	0,00	10.113,91	214,53	16.680,56
31011	Taxa Abonament Vehicles BSM - Serveis d'Ingressos	0,00	0,00	0,00	0,00	0,00	254.396,49	3.803.785,89
31013	Taxa Recollida, trasllat i Dipòsit Elem. V.P. - Serveis d'ingressos	0,00	0,00	0,00	0,00	0,00	503,40	2.925,90
31100	Mercats - Serveis d'ingressos	0,00	0,00	0,00	0,00	0,00	1.643.063,24	131.651,29
31200	Llicències Urbanístiques	0,00	0,00	121.235,29	0,00	121.235,29	26.146,14	479.223,68
31201	Recollida d'Escombraries	0,00	0,00	2.296.610,96	0,00	2.296.610,96	248.182,55	4.732.179,23
31202	Clavegueram	0,00	0,00	378,71	0,00	378,71	1.234.593,55	634,34
31203	Clavegueram - Inst. Mpal. Hisenda - Serveis d'ingressos	0,00	0,00	9.987,80	0,00	9.987,80	0,00	9.538,91
31204	Altres Serveis de Neteja - Serveis d'ingressos	0,00	0,00	10.285,49	0,00	10.285,49	202,72	80.685,12
31301	Altres Taxes	0,00	0,00	86.086,09	0,00	86.086,09	1.228,81	48.410,63
31302	Altres Taxes	0,00	0,00	452,19	0,00	452,19	25,70	2.963,18
31303	Altres Taxes	0,00	0,00	16.694,53	0,00	16.694,53	780,89	17.389,02
31305	Altres Taxes	0,00	0,00	3.760,38	0,00	3.760,38	0,00	432,73
31306	Altres Taxes	0,00	0,00	154.189,10	0,00	154.189,10	2.637,14	64.562,30
32000	Estacionament Vehicles (Parquímetres)	0,00	0,00	0,00	0,00	0,00	1.594.324,00	0,00
32001	Taules i Cadires (Vetllادors)	0,00	0,00	81.818,62	0,00	81.818,62	88.856,82	475.277,90
32002	Quioscos i Vidreres	0,00	0,00	1.330,86	0,00	1.330,86	46.296,98	44.865,67
32003	Altres Ocupacions Via Pública	0,00	0,00	15.184,58	0,00	15.184,58	106.266,50	253.975,95
32004	Participació Ingressos Bruts Empreses	0,00	0,00	0,00	0,00	0,00	5.643.717,45	15.137.429,03
32005	Reserva estacionament	0,00	0,00	4.874,43	0,00	4.874,43	40.767,13	62.528,80
32006	Entrada de Vehicles (Guals)	0,00	0,00	303.353,82	0,00	303.353,82	373.322,35	2.126.248,77
32101	Exp. Documents (Segel Mpal.)	0,00	0,00	0,00	0,00	0,00	0,00	92,68

EXERCICIS TANCATS

DRETS A COBRAR DE PRESSUPOSTOS TANCATS

Drets cancel.lats

Model Sigef:006DCT

Econ.	Descripció	Cobraments en especie	Insolvències	Prescripcions	Altres Causes	Total Drets Cancel.lats	Recaptació	Pendent de cobrament a 31/12
32201	Vigilància nocturna Establ. (88)	0,00	0,00	0,00	0,00	0,00	0,00	122,73
32601	Llicències Urbanístiques (Edificis Urbans)	0,00	0,00	14.200,93	0,00	14.200,93	0,00	122.165,88
32603	Llicència Obertura Establiments	0,00	0,00	7.499,36	0,00	7.499,36	455,14	147.818,31
32606	Extinció Incendis i Salvaments	0,00	0,00	673,89	0,00	673,89	0,00	640,60
32607	Recollida Escombraries	0,00	0,00	4.774,45	0,00	4.774,45	1.021,53	94.879,60
32611	Desinfecció, Desinsecció i Desratització	0,00	0,00	0,00	0,00	0,00	0,00	43,27
32616	Neteges Especials Abocament Runes	0,00	0,00	0,00	0,00	0,00	408,93	2.980,42
32618	Altres Llicències	0,00	0,00	0,00	0,00	0,00	0,00	2.312,39
32619	Llicències intal. I canalitz.	0,00	0,00	0,00	0,00	0,00	0,00	17.301,75
32621	Execucions Subsidiàries (Endrerrocs)	0,00	0,00	0,00	0,00	0,00	0,00	1.179,47
32806	Execucions Subsidiàries (Endrerrocs)	0,00	0,00	0,00	0,00	0,00	0,00	1.785,01
33102	Execucions Subsidiàries (Endrerrocs)	0,00	0,00	0,00	0,00	0,00	0,00	100,92
33103	Execucions Subsidiàries (Endrerrocs)	0,00	0,00	0,00	0,00	0,00	0,00	815,10
33104	Execucions Subsidiàries (Endrerrocs)	0,00	0,00	1.129,13	0,00	1.129,13	1.917,42	13.739,54
33106	Execucions Subsidiàries (Endrerrocs)	0,00	0,00	302,44	0,00	302,44	0,00	0,00
33107	Execucions Subsidiàries (Endrerrocs)	0,00	0,00	0,00	0,00	0,00	0,00	1.076,56
33114	Ús de voravies (guals)	0,00	0,00	329,96	0,00	329,96	0,00	961,75
34003	Serveis d'Informació a Tercers	0,00	0,00	0,00	0,00	0,00	0,00	24.700,79
34004	Recollida sel.lectiva residus	0,00	0,00	43.575,09	0,00	43.575,09	0,00	26.555,53
34006	Altres Ingressos	0,00	0,00	0,00	0,00	0,00	0,00	204,15
34009	Altres abocaments directes - Serveis d'ingressos	0,00	0,00	0,00	0,00	0,00	2.818,97	0,00
34012	Gestió Tarja Roja EMT - Serveis d'ingressos	0,00	0,00	0,00	0,00	0,00	0,00	7.655,28
34013	Tarifa Plataforma Telefònica - Serveis d'ingressos	0,00	0,00	0,00	0,00	0,00	447.180,53	40.807,82
34015	Altres Serveis d'Ingressos- Serveis d'ingressos	0,00	0,00	0,00	0,00	0,00	1.815.048,05	5.077.126,29
34102	Residències i Menjadors d'Estudis	0,00	0,00	0,00	0,00	0,00	35,15	49,70
34107	Residències de Vells i Albergs - Serveis d'ingressos	0,00	0,00	3.021,94	0,00	3.021,94	681,40	121.402,01
34114	Actes Esportius - Serveis d'ingressos	0,00	0,00	0,00	0,00	0,00	0,00	24.662,24
34128	Equipament Gent Gran - Serveis d'ingressos	0,00	0,00	0,00	0,00	0,00	3.594,96	20.815,57
34131	Altres Preus Públics - Serveis d'ingressos	0,00	0,00	0,00	0,00	0,00	150.000,00	0,00
35100	Taules i Cadires (Vetlladors)	0,00	0,00	238.213,48	0,00	238.213,48	4.277,48	87.006,93
35101	Quioscos i Vidrieres	0,00	0,00	580,32	0,00	580,32	14,82	2.486,35
35102	Altres Ocupacions Via Pública	0,00	0,00	67.491,66	0,00	67.491,66	1.697,55	23.169,68
35103	Indústries Ambul., Rod. I Cinem.	0,00	0,00	108,18	0,00	108,18	0,00	333,67
35104	Festes Rodaires	0,00	0,00	4.124,41	0,00	4.124,41	0,00	383,37
35105	Altres Ingr. No determinats	0,00	0,00	1.294,15	0,00	1.294,15	317,44	1.777,43
35200	Tanques i Bastides	0,00	0,00	0,00	0,00	0,00	0,00	71,16

EXERCICIS TANCATS

DRETS A COBRAR DE PRESSUPOSTOS TANCATS

Drets cancel.lats

Model Sigef:006DCT

Econ.	Descripció	Cobraments en especie	Insolvències	Prescripcions	Altres Causes	Total Drets Cancel.lats	Recaptació	Pendent de cobrament a 31/12
35201	Reserva d'Estacionament	0,00	0,00	17.575,98	0,00	17.575,98	0,00	10.258,29
35202	Entrada Vehicles (guals)	0,00	0,00	555.454,38	0,00	555.454,38	5.665,98	203.521,74
36100	Per l'Establiment o Millora de Serveis	0,00	0,00	22.274,14	0,00	22.274,14	4.691,26	2.673,94
36101	Per a l'Execució d'Obres (88)	0,00	0,00	0,00	0,00	0,00	0,00	149,68
38100	Reintegraments per Subministres	0,00	0,00	0,00	0,00	0,00	0,00	330.687,12
38112	Reintegraments per Subministres	0,00	0,00	0,00	0,00	0,00	18.578,35	684.421,99
38115	Indemnitzacions Desperfectes	0,00	0,00	506,44	0,00	506,44	0,00	2.079,49
38116	Indemnitzacions Deperfectes OO AA	0,00	0,00	1.256,96	0,00	1.256,96	0,00	7.589,00
39100	Infraccions Trànsit - Ajuntament	0,00	0,00	25.976.341,48	0,00	25.976.341,48	15.142.605,87	90.974.289,43
39101	Infraccions Ordenances	0,00	0,00	2.679.795,53	0,00	2.679.795,53	1.183.497,69	12.721.459,47
39102	Infraccions d'Ordenances Inspecció (Sanc.)	0,00	0,00	41.522,38	0,00	41.522,38	381.225,39	2.887.835,29
39103	Infraccions Trànsit - Diputació	0,00	0,00	0,00	0,00	0,00	0,00	11.353,12
39131	Altres Infraccions - Serveis d'ingressos	0,00	0,00	0,00	0,00	0,00	409,74	1.507,41
39300	Interessos de Demora	0,00	0,00	293.282,39	0,00	293.282,39	1.384.535,15	7.875.138,42
39301	Interessos de Demora	0,00	0,00	1.891,18	0,00	1.891,18	307,14	11.527,35
39411	Exe. Subsidiàries Dte. Nou Barris	0,00	0,00	0,00	0,00	0,00	3.637,91	0,00
39416	Neteg. Especials i Abocament Runes	0,00	0,00	2.979,97	0,00	2.979,97	0,00	4.626,43
39417	Neteges Especials Gràcia	0,00	0,00	478,71	0,00	478,71	0,00	0,00
39501	Imprevistos	0,00	0,00	0,00	0,00	0,00	0,00	46.162,32
39900	Execucions Subsidiàries	0,00	0,00	72.334,85	0,00	72.334,85	44.349,39	1.813.471,19
39901	Exec. Subsidiàries (Enderrocs)	0,00	0,00	13.654,14	0,00	13.654,14	8,09	8.153,40
39913	Imprevistos - Serveis d'ingressos	0,00	0,00	0,00	0,00	0,00	0,00	626.617,62
39914	Altres Ingressos Extingits	0,00	0,00	10.308,41	0,00	10.308,41	44,70	32.042,07
39926	Actuacions Mercadillos Varis - Serveis d'ingressos	0,00	0,00	19.063,18	0,00	19.063,18	13.702,74	35.035,71
39927	Altres Ingressos Protecció Ciutadana - Serveis d'ingressos	0,00	0,00	0,00	0,00	0,00	552,23	0,00
39930	Serveis Especials Fonts - Serveis d'ingressos	0,00	0,00	436,93	0,00	436,93	0,00	1.437,43
39931	Sentències Jutjats i Tribunals - Serveis d'ingressos	0,00	0,00	0,00	0,00	0,00	1.365,45	51.145,73
39932	Serveis Especials Vialitat - Serveis d'ingressos	0,00	0,00	2.459,85	0,00	2.459,85	131,23	509,56
39934	Serveis Especials - Serveis d'ingressos	0,00	0,00	946,49	0,00	946,49	674.528,87	1.166.194,47
39935	Repercussió de Costos - Serveis d'ingressos	0,00	0,00	0,00	0,00	0,00	45.810,25	14.262,70
39939	Recollida Sel.lectiva de Residus - Serveis d'ingressos	0,00	0,00	0,00	0,00	0,00	3.985.655,24	764.792,82
39940	Recollida Sel.lectiva 2004 - Serveis d'ingressos	0,00	0,00	0,00	0,00	0,00	246.697,43	0,00
	Total Capítol 3	**0,00**	**0,00**	**33.431.886,95**	**0,00**	**33.431.886,95**	**37.453.410,62**	**154.164.117,06**
41105	Aport OO AA Administratius Ens Local	0,00	0,00	0,00	0,00	0,00	4.358,71	0,00
42002	Aport. De l'Estat Compensació IAE	0,00	0,00	0,00	0,00	0,00	935.867,13	6.514.971,21
42009	Subvencions Finalistes Adm. Gral. Estat	0,00	0,00	0,00	0,00	0,00	2.283.270,47	92.003,21

EXERCICIS TANCATS

DRETS A COBRAR DE PRESSUPOSTOS TANCATS

Drets cancel.lats

Model Sigef:006DCT

Econ.	Descripció	Cobraments en especie	Insolvències	Prescripcions	Altres Causes	Total Drets Cancel.lats	Recaptació	Pendent de cobrament a 31/12
42015	Aport. Estat Fons Compement. Finançament	0,00	0,00	0,00	0,00	0,00	93.693.821,85	385,02
45000	Subvencions Fin. Generalitat	0,00	0,00	0,00	0,00	0,00	2.036.495,41	0,00
45012	Subvencions Fin. Generalitat	0,00	0,00	0,00	0,00	0,00	1.101.811,36	42.986,79
45027	Subv. Fin. Gener. Atenció Primària	0,00	0,00	0,00	0,00	0,00	2.825.112,13	144.436,43
45028	Subv. Fin. Generalitat EAIA	0,00	0,00	0,00	0,00	0,00	1.888.725,20	118.939,93
45030	Subv. Fin. Generalitat IME	0,00	0,00	0,00	0,00	0,00	3.652.391,03	491.662,86
45050	Fons Cooperació Local	0,00	0,00	0,00	0,00	0,00	904.229,34	0,00
45072	Altres Subv. Fin. Generalitat	0,00	0,00	0,00	0,00	0,00	0,00	180.000,00
45101	Altres Subv. CCAA	0,00	0,00	0,00	0,00	0,00	0,00	78.042,26
45401	Altres Subv. CCAA	0,00	0,00	0,00	0,00	0,00	146.755,46	0,00
46200	Subv. Fin. Diputació	0,00	0,00	0,00	0,00	0,00	68.400,00	84.200,00
46203	Subv. Fin. Diputació Af. Socials	0,00	0,00	0,00	0,00	0,00	341.000,00	12.000,00
46225	Aportació EMHSTR (Eliminació)	0,00	0,00	0,00	0,00	0,00	3.547.316,32	0,00
46702	Aport. Fòrum 2004 (Manteniment)	0,00	0,00	0,00	0,00	0,00	0,00	8.337,66
47101	Subv. Finalistes Empreses Privades	0,00	0,00	0,00	0,00	0,00	0,00	14.949,03
48010	Altres Subvencions Finalistes	0,00	0,00	0,00	0,00	0,00	0,00	16.662,33
48100	Aportacions Finalistes	0,00	0,00	0,00	0,00	0,00	12.000,00	0,00
49002	Aport. CEE i d'Altres Municipis Europeus	0,00	0,00	0,00	0,00	0,00	83.333,33	83.333,34
49010	Subv. Fin. OO Internacionals	0,00	0,00	0,00	0,00	0,00	12.348,46	21.329,75
49012	Aport. UE Internet	0,00	0,00	0,00	0,00	0,00	0,00	5.274,83
	Total Capítol 4	**0,00**	**0,00**	**0,00**	**0,00**	**0,00**	**113.537.236,20**	**7.909.514,65**
53700	D'Empreses Comercials, Indust. O Finances	0,00	0,00	0,00	0,00	0,00	19.952.297,61	0,00
54000	Producte de l'Arrendament Finques Urb.	0,00	0,00	375,58	0,00	375,58	324.738,98	1.790,71
54004	Drets d'Ús	0,00	0,00	0,00	0,00	0,00	13.920,00	0,00
55000	Aparcaments	0,00	0,00	0,00	0,00	0,00	-82.540,72	114.853,64
55001	Concessions, Instal.lacions Esportives MP	0,00	0,00	0,00	0,00	0,00	84.706,53	138.256,37
55002	Altres Concessions	0,00	0,00	68.435,70	0,00	68.435,70	1.370.414,49	448.570,48
55007	Drets Superfície/SIGEF	0,00	0,00	0,00	0,00	0,00	0,00	3.000,00
55206	Cànons i Rendiments d'Empreses	0,00	0,00	0,00	0,00	0,00	0,00	384.089,24
55905	Indemnitz.Desperf.Elem.Urbans	0,00	0,00	0,00	0,00	0,00	0,00	2.068,57
	Total Capítol 5	**0,00**	**0,00**	**68.811,28**	**0,00**	**68.811,28**	**21.663.536,89**	**1.092.629,01**
60001	Venda Solars	0,00	0,00	0,00	0,00	0,00	90.151,82	412.797,48
61000	Habitatges i Locals de Negoci	0,00	0,00	0,00	0,00	0,00	3.977,79	56.184,14
61002	Locals i Pàrquings (Turó Peira)	0,00	0,00	0,00	0,00	0,00	18.900,00	0,00
	Total Capítol 6	**0,00**	**0,00**	**0,00**	**0,00**	**0,00**	**113.029,61**	**468.981,62**
72001	Aport.Estat Poliesportiu Estació	0,00	0,00	0,00	0,00	0,00	0,00	32.860,05

EXERCICIS TANCATS

DRETS A COBRAR DE PRESSUPOSTOS TANCATS

Drets cancel.lats

Model Sigef:006DCT

Econ.	Descripció	Cobraments en especie	Insolvències	Prescripcions	Altres Causes	Total Drets Cancel.lats	Recaptació	Pendent de cobrament a 31/12
72103	Consell Superior d'Esports	0,00	0,00	0,00	0,00	0,00	0,00	46.101,09
72401	Aport. IDEA Plaques Fotovoltaiques	0,00	0,00	0,00	0,00	0,00	31.114,33	0,00
75564	Aport.Gral./Places Educ.Preescolar	0,00	0,00	0,00	0,00	0,00	1.133.270,40	0,00
75566	Aport. Gtat Museu Zoologia	0,00	0,00	0,00	0,00	0,00	12.089,36	0,00
75572	Aport. Generalitat Llei de Barris	0,00	0,00	0,00	0,00	0,00	1.978.419,12	295.681,72
76100	Aport Diputació	0,00	0,00	0,00	0,00	0,00	2.884.535,43	6.115.464,57
76301	Aport.Mancomunitat Municipis	0,00	0,00	0,00	0,00	0,00	2.000.000,00	0,00
76703	Aport. Cons. Parc Collcerola	0,00	0,00	0,00	0,00	0,00	0,00	178.840,44
78005	Aport. ONCE/Supressió Barreres	0,00	0,00	0,00	0,00	0,00	0,00	24.811,01
79018	Aport. UE Jardí Botànic	0,00	0,00	0,00	0,00	0,00	0,00	1.342,55
79033	Aport. FEDER	0,00	0,00	0,00	0,00	0,00	95.867,16	190.657,62
79034	F. Cohessió/Sanejament BCN 2000/2004	0,00	0,00	0,00	0,00	0,00	0,00	8.654.576,03
79035	Aport.Unió Europea (Central C. Vella)	0,00	0,00	0,00	0,00	0,00	0,00	2.528.631,57
79036	Aport.FEDER/Infraestr.Poblenou	0,00	0,00	0,00	0,00	0,00	0,00	940.916,93
79037	Aport.FEDER/Edifici Fòrum	0,00	0,00	0,00	0,00	0,00	0,00	2.742.593,20
79040	F.Cohessió/Llera Rius Besòs 2004	0,00	0,00	0,00	0,00	0,00	0,00	1.492.547,00
79042	Fons de Cohessió-Aigües Freàtiques	0,00	0,00	0,00	0,00	0,00	0,00	408.063,89
	Total Capítol 7	**0,00**	**0,00**	**0,00**	**0,00**	**0,00**	**8.135.295,80**	**23.653.087,67**
	TOTALS	**0,00**	**0,00**	**41.259.197,08**	**0,00**	**41.259.197,08**	**219.953.861,25**	**333.099.142,13**

L'INTERVENTOR GENERAL

Antonio Muñoz Juncosa

DESPESES AMB FINANÇAMENT AFECTAT

DESVIACIONS DE FINANÇAMENT

Codi de despesa	Descripció	Desviacions de l'exercici		Desviacions acumulades	
		Positives	Negatives	Positives	Negatives
20187005	Transferència de capital a TERSA. Mini punts verds	0,00	236.026,76	0,00	236.026,76
20187002	Centre recollida selectiva Ciutat Vella, connexions	21.704,44	0,00	21.704,44	0,00
20363001	Transferència de capital a REGESA. - Habitatges Can Tunis	0,00	0,00	52.539,95	0,00
04S17001	Projecte HOPS - Aportació Comissió Europea	65.022,80	0,00	16.591,54	0,00
20056005	Restauració presa i pantà Vallvidrera	0,00	0,00	178.840,44	0,00
04S17002	Projecte URBAL	0,00	126.594,28	31.500,00	0,00
24021001	Urbanització Jardins Illa Philips	0,00	22.244,02	0,00	0,00
24041010	Arranjament c/ Caballero (Galiliu - Vallespir)	0,00	65.677,99	0,00	0,00
24041009	Arranjament c/ Evarist Arnús (Galileu - Vallespir)	0,00	4.610,97	0,00	0,00
24041008	Arranjament c/ Montevideo (Av. Pearson - Abad Olzet)	0,00	53.748,44	0,00	0,00
20229002	Transferència de capital a BAGURSA	1.248.182,95	564.336,03	1.248.182,95	0,00
05S91001	Transf. capl. a FOCIVESA. Llei de barris	0,00	0,00	144.032,93	0,00
20145002	Aportació Generalitat plataforma mòbil Guardia Urbana	27.500,00	0,00	0,00	0,00
20159010	Transferència de capital a ICUB	2.167.676,16	0,00	8.283.138,83	0,00
24017001	Préstec 80 M euros. Obertura c/ Fastenrath	0,00	27.790,00	0,00	0,00
20011001	Préstec 80 M euros. Eines impuls i activitats inversores	0,00	34.369,00	0,00	0,00
24040003	Expropiació activitats Av. Madrid 212 - c. Alcolea	0,00	0,00	149.522,79	0,00
24161001	Transferència de capital a Gaza	0,00	200.100,00	0,00	0,00
24058006	Urbanització jardins Sant Camil i entorns	0,00	5.576,66	174.278,52	0,00
24059003	Millora del Centre Artesà	0,00	250.000,00	0,00	0,00
04S19001	Med'act biblioteques Casablanca - Fes	0,00	141.943,52	62.232,91	0,00
05S16G01	Assesorament estratègic dia de l'Emprenedor	0,00	150.000,00	0,00	0,00
06D30101	Altres despeses corrents - Llei de Barris	0,00	59.949,29	0,00	59.949,29
06S23000	Projecte Urbal - 10 Observatori inclusió social	17.003,83	0,00	17.003,83	0,00
05S29000	Conveni BETSI II	27.442,86	0,00	27.442,86	0,00
06S41000	Altres material de consum no inventariable	10.000,00	0,00	10.000,00	0,00
06S41000	Manteniment edificis - Guàrdia Urbana	43.917,92	0,00	43.917,92	0,00
06S57002	Rehab. monument Reina Elisena Montcada	63.158,57	0,00	63.158,57	0,00

DESPESES AMB FINANÇAMENT AFECTAT

DESVIACIONS DE FINANÇAMENT

Codi de despesa	Descripció	Desviacions de l'exercici		Desviacions acumulades	
		Positives	Negatives	Positives	Negatives
20145002	Transferència de capital a l'IMI	0,00	188.293,99	0,00	188.293,99
20182004	Transferència de capital Barcelona Activa	323.195,86	0,00	323.195,86	0,00
20197003	Transferència de capital a 22@bcn	0,00	314.859,39	0,00	314.859,39
20227001	Transferència de capital a Proeixample	233.971,76	3.802.788,26	233.971,76	3.802.788,26
20228001	Transferència de capital a ProNouBarris	0,00	293.000,00	0,00	293.000,00
20229001	Transferència de capital a l'IMU	4.184.734,00	0,00	4.184.734,00	0,00
20329001	Transferència de capital a BIMSA	478.948,55	0,00	478.948,55	0,00
20451001	Transferència de capital a BSM	4.424.393,64	0,00	4.424.393,64	0,00
24002005	Béns mobles 2004-2007 Sarrià-Sant Gervasi	34.315,00	0,00	34.315,00	0,00
24006034	Adquisició finca c. Alí Bei, 100-102	4.000.000,00	0,00	4.000.000,00	0,00
24037014	Urbanitzacions Poble Sec (Llei de barris)	659.762,63	0,00	659.762,63	0,00
24038009	Edificacions Pobles Sec (Llei de barris)	0,00	20.404,20	0,00	20.404,20
24041004	Urbanització passatge i carrer Ametellers	0,00	193.223,17	42.676,43	0,00
24058008	Obres d'urbanització dels jardins Anna Piferrer	350.848,00	0,00	350.848,00	0,00
24079006	Rehabilitació integral Can Saladrigas	0,00	484.657,83	0,00	484.657,83
24089005	PERI del Carmel. Quotes urbanístiques	0,00	0,00	19.764,00	0,00
24136001	Transferència de capital Institut Barcelona Esports	127.785,75	0,00	127.785,75	0,00
24175001	Permuta c. Virgili, 4	0,00	1.647.172,41	0,00	0,00
06S21005	Atenció familiar. Altres despeses compres serveis	476.937,50	0,00	476.937,50	0,00
06S21006	Atenció persones sense sostre. Altres despeses comp. serv.	2.550.000,00	0,00	2.550.000,00	0,00
06S21007	Atenció infància i adolescència. Altres despeses comp. serv.	1.048.945,29	0,00	1.048.945,29	0,00
06S21008	Atenció a la gent gran. Altres despeses compres serveis	1.750.000,00	0,00	1.750.000,00	0,00
06S22002	Atenció persones sense sostre. Altres contractes serveis	210.375,00	0,00	210.375,00	0,00
- - -	Càrregues urbanístiques. Districte Sarrià - Sant Gervasi	800.000,00	0,00	800.000,00	0,00
	TOTALS	**25.345.822,51**	**8.887.366,21**	**32.240.741,89**	**5.399.979,72**