

# Memoria de Costes 2017

## INFORME CORPORATIVO

DISTRITO SANTS-MONTJUÏC (1103)



## DISTRITO SANTS-MONTJUÏC (1103)

### NATURALEZAS DEL COSTE

Naturaleza	Coste Proceso	% Coste	Coste Ciutat	% Coste	Proceso vs Ciutat	% Proceso % Ciutat
Amortizaciones	2.041.977,33	9,24%	100.398.571,37	4,33%	2,03%	<div><div></div></div>
Arrendamientos i alquileres	599.117,95	2,71%	36.814.513,57	1,59%	1,63%	<div><div></div></div>
Compra de material y fungibles	53.480,66	0,24%	8.399.933,31	0,36%	0,64%	<div><div></div></div>
Comunicaciones y Notificaciones	77.822,38	0,35%	6.267.734,80	0,27%	1,24%	<div><div></div></div>
Contratos externos	5.704.485,73	25,81%	649.010.805,90	27,98%	0,88%	<div><div></div></div>
Estudios y trabajos técnicos	136.156,35	0,62%	18.324.594,37	0,79%	0,74%	<div><div></div></div>
Gasto Financiero	219.665,64	0,99%	20.896.587,49	0,90%	1,05%	<div><div></div></div>
Limpieza	682.289,03	3,09%	40.198.524,82	1,73%	1,70%	<div><div></div></div>
Mantenimiento, reparación y conservación	1.584.241,04	7,17%	76.093.073,01	3,28%	2,08%	<div><div></div></div>
Otros gastos	1.453.792,89	6,58%	131.430.052,68	5,67%	1,11%	<div><div></div></div>
Publicidad y Propaganda	978,02	0,00%	546.476,98	0,02%	0,18%	<div><div></div></div>
Recursos Humanos	0,00	0,00%	163.128,83	0,01%	0,00%	<div><div></div></div>
Recursos Humanos: Cotizaciones sociales empre	1.339.475,45	6,06%	152.518.204,26	6,58%	0,88%	<div><div></div></div>
Recursos Humanos: Indemnizaciones	0,00	0,00%	472.868,81	0,02%	0,00%	<div><div></div></div>
Recursos Humanos: Indemnizaciones por el servi	1.594,19	0,01%	359.354,08	0,02%	0,44%	<div><div></div></div>
Recursos Humanos: Otros costes sociales	19.990,51	0,09%	7.469.278,69	0,32%	0,27%	<div><div></div></div>
Recursos Humanos: Sueldos y salarios	5.080.412,44	22,99%	553.504.556,40	23,86%	0,92%	<div><div></div></div>
Recursos Humanos: Transporte del personal	7.718,23	0,03%	673.972,14	0,03%	1,15%	<div><div></div></div>
Servicios Bancarios y Financieros	0,00	0,00%	56.435,71	0,00%	0,00%	<div><div></div></div>
Subvenciones y Transferencias	2.330.742,99	10,55%	449.625.917,78	19,39%	0,52%	<div><div></div></div>
Suministros: Agua	68.894,91	0,31%	6.153.142,32	0,27%	1,12%	<div><div></div></div>
Suministros: Electricidad	491.544,76	2,22%	23.367.147,91	1,01%	2,10%	<div><div></div></div>
Suministros: Gas	25.209,12	0,11%	4.209.583,63	0,18%	0,60%	<div><div></div></div>
Suministros: Otros	36.975,81	0,17%	22.774.067,40	0,98%	0,16%	<div><div></div></div>
Suministros: Teléfono y datos	137.993,69	0,62%	6.245.043,25	0,27%	2,21%	<div><div></div></div>
Transportes	0,00	0,00%	100.662,44	0,00%	0,00%	<div><div></div></div>
Tributos	3.969,05	0,02%	3.242.000,57	0,14%	0,12%	<div><div></div></div>
<b>22.098.528,16</b>	<b>100,00%</b>		<b>2.319.316.232,53</b>	<b>100,00%</b>		

## DISTRITO SANTS-MONTJUÏC (1103)

### COSTES DE LOS SERVICIOS OBLIGATORIOS Y NO OBLIGATORIOS POR FORMA, GERENCIA Y SUBPROCESO

Forma / Gerencia / Subproceso	Coste Subproceso	% Coste	Coste Obligatorios*	% Coste	% C.O. / Coste	Coste No Obligatorios	% Coste	% C.NoO. / Coste
Ayuntamiento (0)	22.098.528,16	100,00%	14.800.578,14	100,00%	66,98%	7.297.950,02	100,00%	33,02%
Gerencia del Distrito 03 Sants-Montjuïc (6003)	22.098.528,16	100,00%	14.800.578,14	100,00%	66,98%	7.297.950,02	100,00%	33,02%
· Genéricos Distrito	151.562,10	0,69%	131.682,83	0,89%	86,88%	19.879,27	0,27%	13,12%
Licencias y Espacio Público	7.044.440,67	31,88%	6.340.717,59	42,84%	90,01%	703.723,08	9,64%	9,99%
Servicios a las Personas y en el Territorio	14.307.929,65	64,75%	7.733.581,98	52,25%	54,05%	6.574.347,67	90,08%	45,95%
Servicios Generales	594.595,74	2,69%	594.595,74	4,02%	100,00%	0,00	0,00%	0,00%
	<b>22.098.528,16</b>	<b>100,00%</b>	<b>14.800.578,14</b>	<b>100,00%</b>	<b>66,98%</b>	<b>7.297.950,02</b>	<b>100,00%</b>	<b>33,02%</b>

\*Según Ley Reguladora de las Bases de Régimen Local, Carta Municipal de Barcelona y legislación sectorial a fecha actual.

## DISTRITO SANTS-MONTJUÏC (1103)

### COSTES DE LOS SERVICIOS OBLIGATORIOS Y NO OBLIGATORIOS POR FORMA, GERENCIA, SUBPROCESO Y HABITANTE

Forma / Gerencia / Subproceso	Coste Subproceso	Coste por Habitante	Coste Obligatorios*	Coste por Habitante	Coste No Obligatorios	Coste por Habitante
Ayuntamiento (0)	22.098.528,16	121,48	14.800.578,14	81,36	7.297.950,02	40,12
Gerencia del Distrito 03 Sants-Montjuïc (6003)	22.098.528,16	121,48	14.800.578,14	81,36	7.297.950,02	40,12
· Genéricos Distrito	151.562,10	0,83	131.682,83	0,72	19.879,27	0,11
Licencias y Espacio Público	7.044.440,67	38,72	6.340.717,59	34,86	703.723,08	3,87
Servicios a las Personas y en el Territorio	14.307.929,65	78,65	7.733.581,98	42,51	6.574.347,67	36,14
Servicios Generales	594.595,74	3,27	594.595,74	3,27	0,00	0,00
	<b>22.098.528,16</b>	<b>121,48</b>	<b>14.800.578,14</b>	<b>81,36</b>	<b>7.297.950,02</b>	<b>40,12</b>

**Población: 181.910**

## DISTRITO SANTS-MONTJUÏC (1103)


### COSTES E INGRESOS POR SUBPROCESO

#### DISTRIBUCIÓN DE LOS COSTES

151.562,10 · Genéricos Distrito  
 594.595,74 Servicios Generales

7.044.440,67 Licencias y Espacio Público



14.307.929,65 Servicios a las Personas y en el Territorio



17.117,66 · Genéricos Distrito  
 0,00 Servicios Generales

3.311.260,14 Licencias y Espacio Público

286.731,25 Servicios a las Personas y en el Territorio



#### DISTRIBUCIÓN DE LOS INGRESOS

## DISTRITO SANTS-MONTJUÏC (1103)

### COSTES, INGRESOS Y TASAS DE COBERTURA POR FORMA, GERENCIA Y SUBPROCESO

Forma / Gerencia / Subproceso	Coste Total	Coste Directo	Coste Indirecto	Coste Indirecto Estructura	Ingreso	Tasa de Cobertura
Ayuntamiento (0)	22.098.528,16	14.747.133,97	4.281.083,14	3.070.311,06	3.615.109,05	16,36%
Gerencia del Distrito 03 Sants-Montjuïc (6003)	22.098.528,16	14.747.133,97	4.281.083,14	3.070.311,06	3.615.109,05	16,36%
· Genéricos Distrito	151.562,10	104.995,12	25.509,34	21.057,64	17.117,66	11,29%
Licencias y Espacio Público	7.044.440,67	4.720.860,35	1.344.844,36	978.735,96	3.311.260,14	47,01%
Servicios a las Personas y en el Territorio	14.307.929,65	9.509.370,44	2.810.653,31	1.987.905,91	286.731,25	2,00%
Servicios Generales	594.595,74	411.908,06	100.076,12	82.611,56	0,00	
	<b>22.098.528,16</b>	<b>14.747.133,97</b>	<b>4.281.083,14</b>	<b>3.070.311,06</b>	<b>3.615.109,05</b>	<b>16,36%</b>

## DISTRITO SANTS-MONTJUÏC (1103)

### COSTES, INGRESOS Y TASAS DE COBERTURA POR ACTIVIDAD

Actividad / Tarea	Coste Total	Coste Directo	Coste Indirecto	Coste Indirecto Estructura	Ingreso	Tasa de Cobertura
<b>Actividades culturales y de divulgación (0907)</b>	1.617.784,61	1.075.215,88	317.798,02	224.770,72	0,00	
Alquiler y cesión de espacios (090702)	503.749,83	334.803,42	98.956,74	69.989,67	0,00	
Cursos y talleres (090703)	503.749,83	334.803,42	98.956,74	69.989,67	0,00	
Dinamización cultural (090701)	610.284,95	405.609,05	119.884,53	84.791,38	0,00	
<b>Actividades formativas (0806)</b>	44.472,74	29.557,58	8.736,24	6.178,92	5.683,80	12,78%
Cursos y talleres (080601)	3.693,19	2.454,58	725,49	513,12	5.683,80	153,90%
Educación medioambiental (080602)	3.693,19	2.454,58	725,49	513,12	0,00	
Innovación y tecnología (080603)	3.693,19	2.454,58	725,49	513,12	0,00	
Patios abiertos (080604)	33.393,16	22.193,84	6.559,76	4.639,56	0,00	
<b>Actuación urbanística (0118)</b>	303.405,76	205.619,84	55.631,53	42.154,39	164.413,57	54,19%
Expedientes de ejecución subsidiaria (011802)	0,00	0,00	0,00	0,00	128.317,20	
Expedientes e informes urbanísticos (011801)	3.830,23	2.595,77	702,30	532,16	13.621,47	355,63%
Tramitación de las licencias de obra mayor (011803)	299.575,53	203.024,06	54.929,23	41.622,23	22.474,90	7,50%
<b>Atención al ciudadano y Comunicación (1101)</b>	1.013.182,78	694.553,97	177.859,88	140.768,94	0,00	
Atención a ciudadanos y empresas: licencias, inspecciones, espacio público, etc. (110102)	652.832,64	450.657,12	111.472,67	90.702,84	0,00	
Gestión quejas, incidencias y sugerencias (IRIS) (110101)	336.081,13	227.084,41	62.302,50	46.694,22	0,00	
Matrimonios civiles (110103)	24.269,02	16.812,44	4.084,71	3.371,87	0,00	
<b>Atención individual y familiar (0313)</b>	46.342,10	30.800,00	9.103,45	6.438,65	0,00	
Programas de acción social e integración social (031306)	46.342,10	30.800,00	9.103,45	6.438,65	0,00	
<b>Bibliotecas (0908)</b>	76.765,98	51.020,39	15.079,93	10.665,66	3.416,67	4,45%
Actividades y coordinación de las bibliotecas (090801)	76.765,98	51.020,39	15.079,93	10.665,66	0,00	
<b>Consejos de educación (0804)</b>	280.128,76	186.179,85	55.028,56	38.920,35	0,00	
Consejo Municipal de Educación (080401)	43.177,71	28.696,88	8.481,84	5.999,00	0,00	
Participación en los consejos escolares: coordinación en materia educación (080402)	236.951,05	157.482,97	46.546,72	32.921,35	0,00	
<b>Convivencia y civismo (1103)</b>	380.827,04	254.783,84	73.132,10	52.911,10	0,00	
Comunidades de vecinos (110303)	123.983,27	82.961,28	23.796,09	17.225,91	0,00	
Convivencia en el espacio público (110301)	132.860,49	88.861,28	25.539,93	18.459,29	0,00	
Prevención y mediación (110302)	123.983,27	82.961,28	23.796,09	17.225,91	0,00	
<b>Coordinación de obras en el espacio público (1201)</b>	1.599.715,13	1.063.133,72	314.321,22	222.260,19	25.022,01	1,56%
Mantenimiento preventivo y correctivo de los edificios municipales (120104)	1.515.878,91	1.006.977,95	298.288,76	210.612,21	25.022,01	1,65%
Redacción estudios, proyectos de ejecución obras, informes previos y de recepción (120103)	83.836,22	56.155,78	16.032,46	11.647,98	0,00	

## DISTRITO SANTS-MONTJUÏC (1103)

### COSTES, INGRESOS Y TASAS DE COBERTURA POR ACTIVIDAD

Actividad / Tarea	Coste Total	Coste Directo	Coste Indirecto	Coste Indirecto Estructura	Ingreso	Tasa de Cobertura
<b>Dinamización del territorio (1102)</b>	1.139.753,71	757.505,84	223.893,51	158.354,37	159.388,53	13,98%
Actuaciones en materia de leyes de barrio u otros programas comunitarios (110202)	448.354,25	297.986,27	88.074,82	62.293,15	142.270,87	31,73%
Contacto regular con las entidades y vecinos del territorio (110201)	502.985,50	334.295,43	98.806,60	69.883,48	17.117,66	3,40%
Democracia activa (110206)	33.534,00	22.287,44	6.587,43	4.659,12	0,00	
Dinamización económica (110203)	33.534,00	22.287,44	6.587,43	4.659,12	0,00	
Planes y fomento del empleo (110204)	87.811,97	58.361,80	17.249,81	12.200,36	0,00	
Procesos participativos (110205)	33.534,00	22.287,44	6.587,43	4.659,12	0,00	
<b>Espacio urbano (1204)</b>	3.348.764,38	2.224.121,49	659.374,42	465.268,47	7.587,12	0,23%
Accesibilidad (120407)	7.140,39	4.740,67	1.407,66	992,07	0,00	
Aparatos elevadores y escaleras mecánicas (120406)	7.140,39	4.740,67	1.407,66	992,07	0,00	
Estructuras viales (120402)	7.140,39	4.740,67	1.407,66	992,07	0,00	
Gestión de las infraestructuras de actos: elementos, equipos, vallas, señalización, etc. (120409)	707.859,54	470.454,31	139.057,10	98.348,13	0,00	
Infraestructuras del vehículo eléctrico (120410)	7.140,39	4.740,67	1.407,66	992,07	0,00	
Mantenimiento de las galerías de servicios (120408)	7.140,39	4.740,67	1.407,66	992,07	0,00	
Mantenimiento preventivo y correctivo de la vía pública y pavimentación (120405)	2.576.641,30	1.711.001,16	507.648,41	357.991,73	7.587,12	0,29%
Mantenimiento señalización horizontal (120403)	7.140,39	4.740,67	1.407,66	992,07	0,00	
Mantenimiento señalización vertical (120404)	7.140,39	4.740,67	1.407,66	992,07	0,00	
Mobiliario urbano (120401)	7.140,39	4.740,67	1.407,66	992,07	0,00	
Pavimento (120411)	7.140,39	4.740,67	1.407,66	992,07	0,00	
<b>Explotación y mantenimiento del alumbrado público (0208)</b>	1.434.762,54	973.716,36	261.704,07	199.342,11	0,00	
Alumbrado público y ornamental (020802)	731.039,46	495.926,16	133.544,61	101.568,69	0,00	
Fiestas y actos cívicos (020801)	703.723,08	477.790,20	128.159,46	97.773,42	0,00	
<b>Familia e infancia (0302)</b>	1.073.899,89	713.737,91	210.957,16	149.204,81	38.944,16	3,63%
Actividades y Coordinación de los centros abiertos (030202)	4.193,63	2.787,18	823,80	582,65	0,00	
Actividades y coordinación de los centros infantiles, espacios adolescentes y ludotecas infantiles (030204)	876.189,24	582.334,99	172.118,84	121.735,42	38.944,16	4,44%
Campaña de vacaciones (030205)	4.193,63	2.787,18	823,80	582,65	0,00	
Entidades con centros abiertos y centros de día (030208)	4.193,63	2.787,18	823,80	582,65	0,00	
Entidades con proyectos de atención a la infancia en riesgo (030210)	4.193,63	2.787,18	823,80	582,65	0,00	
Entidades de atención psicoterapéutica a la infancia en riesgo (030209)	4.193,63	2.787,18	823,80	582,65	0,00	
Entidades de promoción de la infancia (030211)	4.193,63	2.787,18	823,80	582,65	0,00	
Equipo de Atención a la Infancia y Adolescencia (EAIA) (030201)	4.193,63	2.787,18	823,80	582,65	0,00	



## DISTRITO SANTS-MONTJUÏC (1103)

### COSTES, INGRESOS Y TASAS DE COBERTURA POR ACTIVIDAD

Actividad / Tarea	Coste Total	Coste Directo	Coste Indirecto	Coste Indirecto Estructura	Ingreso	Tasa de Cobertura
Familias Colaboradoras (030203)	4.193,63	2.787,18	823,80	582,65	0,00	
Promoción de la infancia y la adolescencia (030206)	4.193,63	2.787,18	823,80	582,65	0,00	
Promoción y participación de la infancia (030207)	159.967,95	106.318,28	31.424,15	22.225,52	0,00	
<b>Fiestas (0903)</b>	<b>471.869,36</b>	<b>313.614,94</b>	<b>92.694,14</b>	<b>65.560,28</b>	<b>0,00</b>	
Fiestas de la ciudad (090301)	3.407,34	2.264,60	669,34	473,41	0,00	
Fiestas de los distritos (090302)	468.462,01	311.350,34	92.024,80	65.086,87	0,00	
<b>Fomento y promoción de la práctica deportiva (0401)</b>	<b>100.579,23</b>	<b>66.847,21</b>	<b>19.757,81</b>	<b>13.974,21</b>	<b>4.317,64</b>	<b>4,29%</b>
Campañas tiempo de vacaciones (040104)	9.102,21	6.049,54	1.788,04	1.264,64	0,00	
Deporte en edad escolar (040101)	9.102,21	6.049,54	1.788,04	1.264,64	0,00	
Deporte, salud y sociedad (040105)	16.625,28	11.049,54	3.265,87	2.309,87	0,00	
Entidades deportivas (040106)	47.545,10	31.599,54	9.339,77	6.605,79	0,00	
Programas para colectivos (040102)	9.102,21	6.049,54	1.788,04	1.264,64	0,00	
Promoción del deporte (040103)	9.102,21	6.049,54	1.788,04	1.264,64	4.317,64	47,44%
<b>Gestión de instalaciones deportivas (0403)</b>	<b>353.792,37</b>	<b>235.138,33</b>	<b>69.499,06</b>	<b>49.154,98</b>	<b>60.099,40</b>	<b>16,99%</b>
Instalaciones deportivas municipales (040301)	194.127,15	129.021,25	38.134,39	26.971,51	0,00	
Otras equipamientos (040303)	159.665,23	106.117,09	31.364,68	22.183,46	0,00	
<b>Gestión de las inversiones (0116)</b>	<b>113.272,17</b>	<b>75.572,58</b>	<b>21.961,85</b>	<b>15.737,74</b>	<b>0,00</b>	
Coordinación de las inversiones en el territorio (011602)	113.272,17	75.572,58	21.961,85	15.737,74	0,00	
<b>Interculturalidad e inmigración (0306)</b>	<b>111.752,00</b>	<b>75.003,00</b>	<b>21.222,47</b>	<b>15.526,53</b>	<b>0,00</b>	
Atención a los Inmigrantes Extranjeros (030607)	10.159,27	6.818,45	1.929,32	1.411,50	0,00	
Atención a los refugiados (030611)	10.159,27	6.818,45	1.929,32	1.411,50	0,00	
Cursos de lengua (030609)	10.159,27	6.818,45	1.929,32	1.411,50	0,00	
Estrategia antirumores (030602)	10.159,27	6.818,45	1.929,32	1.411,50	0,00	
Informes de arraigo y de vivienda (030605)	10.159,27	6.818,45	1.929,32	1.411,50	0,00	
Plan de acogida (030603)	10.159,27	6.818,45	1.929,32	1.411,50	0,00	
Programa de reagrupación: nuevas familias (030604)	10.159,27	6.818,45	1.929,32	1.411,50	0,00	
Programa Inmigración y educación (030601)	10.159,27	6.818,45	1.929,32	1.411,50	0,00	
Programa Inmigración y participación (030608)	10.159,27	6.818,45	1.929,32	1.411,50	0,00	
Programas de interculturalidad convivencia y sensibilización del hecho migratorio (030606)	10.159,27	6.818,45	1.929,32	1.411,50	0,00	
Promoción social de la inmigración (030610)	10.159,27	6.818,45	1.929,32	1.411,50	0,00	
<b>Juventud (0308)</b>	<b>861.472,53</b>	<b>572.553,94</b>	<b>169.227,88</b>	<b>119.690,72</b>	<b>0,00</b>	
Actividades y coordinación de los centros de jóvenes y Puntos de Información Juvenil (PIJ) (030808)	598.899,55	398.042,05	117.647,98	83.209,52	0,00	

## DISTRITO SANTS-MONTJUÏC (1103)

### COSTES, INGRESOS Y TASAS DE COBERTURA POR ACTIVIDAD

Actividad / Tarea	Coste Total	Coste Directo	Coste Indirecto	Coste Indirecto Estructura	Ingreso	Tasa de Cobertura
Apoyo a la cultura ocio alternativo ocio y la creación joven (030806)	7.293,26	4.847,26	1.432,69	1.013,31	0,00	
Planificación estratégica y evaluación de programas (030807)	7.293,26	4.847,26	1.432,69	1.013,31	0,00	
Promoción de los jóvenes (030809)	211.520,16	140.581,03	41.551,07	29.388,05	0,00	
Proyectos de empleo e inserción laboral joven (030804)	7.293,26	4.847,26	1.432,69	1.013,31	0,00	
Salas de estudio nocturnas (030805)	7.293,26	4.847,26	1.432,69	1.013,31	0,00	
Servicios de información y recursos para entidades (030803)	7.293,26	4.847,26	1.432,69	1.013,31	0,00	
Servicios orientación, formación y recursos para jóvenes (CIAJ: Centro Información y Asesoramiento para jóvenes) (030801)	7.293,26	4.847,26	1.432,69	1.013,31	0,00	
Servicios y recursos para adolescentes (CAAJ: Centro Asesoramiento Académico para jóvenes) (030802)	7.293,26	4.847,26	1.432,69	1.013,31	0,00	
<b>Licencias en la vía pública (0104)</b>	<b>897.584,18</b>	<b>608.297,97</b>	<b>164.578,23</b>	<b>124.707,97</b>	<b>3.037.999,15</b>	<b>338,46%</b>
Inspecciones de actividades en el espacio público (010406)	634.213,92	429.810,43	116.287,48	88.116,00	812.473,68	128,11%
Licencias de eventos privados en el espacio de uso público (010404)	21.838,37	14.799,99	4.004,21	3.034,17	31.998,71	146,53%
Licencias de obra menor (010407)	13.432,65	9.103,39	2.462,97	1.866,30	0,00	
Licencias de ocupación comercial de aceras y espacios de uso público (010403)	228.099,24	154.584,17	41.823,56	31.691,51	680.853,41	298,49%
Licencias de vados en vía pública (010401)	0,00	0,00	0,00	0,00	1.486.872,26	
Reservas de estacionamiento en el espacio público (010402)	0,00	0,00	0,00	0,00	25.801,09	
<b>Limpieza del espacio público (0202)</b>	<b>43.965,74</b>	<b>29.286,74</b>	<b>8.570,52</b>	<b>6.108,48</b>	<b>0,00</b>	
Limpieza de la vía pública y el espacio público (020201)	43.965,74	29.286,74	8.570,52	6.108,48	0,00	
<b>Miscelánea (1199)</b>	<b>4.966.513,96</b>	<b>3.300.856,39</b>	<b>975.623,26</b>	<b>690.034,31</b>	<b>0,00</b>	
Centro equiparado a punto de Organización (119902)	4.966.513,96	3.300.856,39	975.623,26	690.034,31	0,00	
<b>Mujer (0312)</b>	<b>37.385,80</b>	<b>24.847,44</b>	<b>7.344,08</b>	<b>5.194,28</b>	<b>0,00</b>	
Acogida para mujeres e hijos e hijas por violencia machista (031204)	2.783,11	1.849,72	546,71	386,68	0,00	
Campañas de información y sensibilización y prevención (031201)	2.783,11	1.849,72	546,71	386,68	0,00	
Ejecución Plan Lesbianas, Gays, Bisexuales, Transgénero e Intersexuales (LGBTI) (031209)	2.783,11	1.849,72	546,71	386,68	0,00	
Planificación estratégica, estudios y evaluación de programas (031207)	2.783,11	1.849,72	546,71	386,68	0,00	
Promoción de la igualdad entre mujeres y hombres (031205)	2.783,11	1.849,72	546,71	386,68	0,00	
Promoción social de las mujeres (031208)	15.120,94	10.049,72	2.970,36	2.100,86	0,00	
Servicios de atención a mujeres que ejercen la prostitución o víctimas de explotación sexual (031206)	2.783,11	1.849,72	546,71	386,68	0,00	
Servicios de atención contra la violencia machista (031202)	2.783,11	1.849,72	546,71	386,68	0,00	
Servicios de prevención contra la violencia machista (031203)	2.783,11	1.849,72	546,71	386,68	0,00	
<b>Personas de la tercera edad (0303)</b>	<b>702.519,21</b>	<b>466.910,00</b>	<b>138.003,05</b>	<b>97.606,16</b>	<b>0,00</b>	

## DISTRITO SANTS-MONTJUÏC (1103)

### COSTES, INGRESOS Y TASAS DE COBERTURA POR ACTIVIDAD

Actividad / Tarea	Coste Total	Coste Directo	Coste Indirecto	Coste Indirecto Estructura	Ingreso	Tasa de Cobertura
Acogida de urgencia para personas de la tercera edad (030305)	2.723,86	1.810,34	535,08	378,45	0,00	
Acogida diurna para personas de la tercera edad (030302)	2.723,86	1.810,34	535,08	378,45	0,00	
Acogida residencial para personas de la tercera edad (030303)	2.723,86	1.810,34	535,08	378,45	0,00	
Actividades y coordinación de los centros y espacios municipales para personas de la tercera edad (030301)	570.589,13	379.226,31	112.086,67	79.276,14	0,00	
Atención a los malos tratos de las personas de la tercera edad (030313)	2.723,86	1.810,34	535,08	378,45	0,00	
Convenios (030310)	2.723,86	1.810,34	535,08	378,45	0,00	
Entidades de atención a las personas de la tercera edad (030315)	2.723,86	1.810,34	535,08	378,45	0,00	
Entidades de promoción de las personas de la tercera edad (030316)	2.723,86	1.810,34	535,08	378,45	0,00	
Estancias temporales en residencias (030306)	2.723,86	1.810,34	535,08	378,45	0,00	
Programa vivir y convivir (030309)	2.723,86	1.810,34	535,08	378,45	0,00	
Promoción de las personas de la tercera edad (030314)	93.796,08	62.338,97	18.425,32	13.031,78	0,00	
Promoción del envejecimiento activo (030312)	2.723,86	1.810,34	535,08	378,45	0,00	
Tarjeta rosa (030311)	2.723,86	1.810,34	535,08	378,45	0,00	
Teleasistencia (030307)	2.723,86	1.810,34	535,08	378,45	0,00	
Viajes subvencionados (030308)	2.723,86	1.810,34	535,08	378,45	0,00	
Viviendas con servicios (030304)	2.723,86	1.810,34	535,08	378,45	0,00	
<b>Promoción de las actividades culturales (0901)</b>	<b>514.241,85</b>	<b>341.776,65</b>	<b>101.017,80</b>	<b>71.447,40</b>	<b>0,00</b>	
Promoción de la cultura popular (090108)	303.611,60	201.787,07	59.641,54	42.182,99	0,00	
Promoción de la danza (090104)	23.737,72	15.776,62	4.663,04	3.298,06	0,00	
Promoción de la innovación científica y tecnológica (090109)	22.534,03	14.976,62	4.426,59	3.130,82	0,00	
Promoción de la literatura (090106)	22.534,03	14.976,62	4.426,59	3.130,82	0,00	
Promoción de la música (090102)	29.154,33	19.376,62	5.727,08	4.050,63	0,00	
Promoción de las artes visuales (090110)	22.534,03	14.976,62	4.426,59	3.130,82	0,00	
Promoción del circo (090103)	22.534,03	14.976,62	4.426,59	3.130,82	0,00	
Promoción del patrimonio, de la memoria y la historia (090107)	22.534,03	14.976,62	4.426,59	3.130,82	0,00	
Promoción del sector cultural (090101)	22.534,03	14.976,62	4.426,59	3.130,82	0,00	
Promoción del teatro (090105)	22.534,03	14.976,62	4.426,59	3.130,82	0,00	
<b>Promoción económica de la ciudad (1006)</b>	<b>392.766,63</b>	<b>261.041,50</b>	<b>77.155,18</b>	<b>54.569,96</b>	<b>0,00</b>	
Apoyo al comercio y al turismo (100603)	392.766,63	261.041,50	77.155,18	54.569,96	0,00	
<b>Protección del medio ambiente (0211)</b>	<b>1.308,52</b>	<b>869,67</b>	<b>257,05</b>	<b>181,80</b>	<b>0,00</b>	
Caza, pesca y flora (021103)	186,93	124,24	36,72	25,97	0,00	
Gestión y conservación de zonas forestales (021106)	186,93	124,24	36,72	25,97	0,00	
Otras actuaciones en el medio ambiente (021104)	186,93	124,24	36,72	25,97	0,00	

## DISTRITO SANTS-MONTJUÏC (1103)

### COSTES, INGRESOS Y TASAS DE COBERTURA POR ACTIVIDAD

Actividad / Tarea	Coste Total	Coste Directo	Coste Indirecto	Coste Indirecto Estructura	Ingreso	Tasa de Cobertura
Residuos y vertidos (021102)	186,93	124,24	36,72	25,97	0,00	
Retenes y recorridos forestales (021107)	186,93	124,24	36,72	25,97	0,00	
Vigilancia e incidencias en playas (021105)	186,93	124,24	36,72	25,97	0,00	
Vigilancia e incidencias en zona forestal (021101)	186,93	124,24	36,72	25,97	0,00	
<b>Servicios de promoción y apoyo para personas con discapacidad (0317)</b>	<b>33.260,03</b>	<b>22.105,36</b>	<b>6.533,61</b>	<b>4.621,06</b>	<b>0,00</b>	
Atención precoz (031703)	5.830,98	3.875,40	1.145,44	810,14	0,00	
Inserción laboral (031702)	5.830,98	3.875,40	1.145,44	810,14	0,00	
Servicios de promoción (031701)	9.936,11	6.603,76	1.951,85	1.380,50	0,00	
Transporte especial (031704)	5.830,98	3.875,40	1.145,44	810,14	0,00	
Transporte especial (031705)	5.830,98	3.875,40	1.145,44	810,14	0,00	
<b>Trámites de los distritos (1104)</b>	<b>136.439,14</b>	<b>92.465,59</b>	<b>25.017,05</b>	<b>18.956,49</b>	<b>108.237,00</b>	<b>79,33%</b>
Licencias de actividades (110401)	136.439,14	92.465,59	25.017,05	18.956,49	108.237,00	79,33%
	<b>22.098.528,16</b>	<b>14.747.133,97</b>	<b>4.281.083,14</b>	<b>3.070.311,06</b>	<b>3.615.109,05</b>	<b>16,36%</b>

## DISTRITO SANTS-MONTJUÏC (1103)

### FINANCIACIÓN POR FORMA, GERENCIA, SUBPROCESO Y ACTIVIDAD

Forma / Gerencia / Subproceso	Coste Total	Ingresos de Usuario	Ingresos de Otros	Coste Neto	
Ayuntamiento (0)	22.098.528,16	3.341.986,88	273.122,17	18.483.419,11	83,64%
Gerencia del Distrito 03 Sants-Montjuïc (6003)	22.098.528,16	3.341.986,88	273.122,17	18.483.419,11	83,64%
· Genéricos Distrito	151.562,10	17.117,66	0,00	134.444,44	88,71%
Licencias y Espacio Público	7.044.440,67	3.279.234,57	32.025,57	3.733.180,53	52,99%
Servicios a las Personas y en el Territorio	14.307.929,65	45.634,65	241.096,60	14.021.198,40	98,00%
Servicios Generales	594.595,74	0,00	0,00	594.595,74	100,00%
	<b>22.098.528,16</b>	<b>3.341.986,88</b>	<b>273.122,17</b>	<b>18.483.419,11</b>	<b>83,64%</b>

## DISTRITO SANTS-MONTJUÏC (1103)

### FINANCIACIÓN POR ACTIVIDAD

Actividad / Tarea	Coste Total	Ingresos de Usuario	Ingresos de Otros	Coste Neto	
<b>Actividades culturales y de divulgación (0907)</b>	1.617.784,61	0,00	0,00	1.617.784,61	100,00%
Alquiler y cesión de espacios (090702)	503.749,83	0,00	0,00	503.749,83	100,00%
Cursos y talleres (090703)	503.749,83	0,00	0,00	503.749,83	100,00%
Dinamización cultural (090701)	610.284,95	0,00	0,00	610.284,95	100,00%
<b>Actividades formativas (0806)</b>	44.472,74	5.683,80	0,00	38.788,94	87,22%
Cursos y talleres (080601)	3.693,19	5.683,80	0,00	0,00	0,00%
Educación medioambiental (080602)	3.693,19	0,00	0,00	3.693,19	100,00%
Innovación y tecnología (080603)	3.693,19	0,00	0,00	3.693,19	100,00%
Patios abiertos (080604)	33.393,16	0,00	0,00	33.393,16	100,00%
<b>Actuación urbanística (0118)</b>	303.405,76	164.413,57	0,00	138.992,19	45,81%
Expedientes de ejecución subsidiaria (011802)	0,00	128.317,20	0,00	0,00	0,00%
Expedientes e informes urbanísticos (011801)	3.830,23	13.621,47	0,00	0,00	0,00%
Tramitación de las licencias de obra mayor (011803)	299.575,53	22.474,90	0,00	277.100,63	92,50%
<b>Atención al ciudadano y Comunicación (1101)</b>	1.013.182,78	0,00	0,00	1.013.182,78	100,00%
Atención a ciudadanos y empresas: licencias, inspecciones, espacio público, etc. (110102)	652.832,64	0,00	0,00	652.832,64	100,00%
Gestión quejas, incidencias y sugerencias (IRIS) (110101)	336.081,13	0,00	0,00	336.081,13	100,00%
Matrimonios civiles (110103)	24.269,02	0,00	0,00	24.269,02	100,00%
<b>Atención individual y familiar (0313)</b>	46.342,10	0,00	0,00	46.342,10	100,00%
Programas de acción social e integración social (031306)	46.342,10	0,00	0,00	46.342,10	100,00%
<b>Bibliotecas (0908)</b>	76.765,98	3.416,67	0,00	73.349,31	95,55%
Actividades y coordinación de las bibliotecas (090801)	76.765,98	0,00	0,00	76.765,98	100,00%
<b>Consejos de educación (0804)</b>	280.128,76	0,00	0,00	280.128,76	100,00%
Consejo Municipal de Educación (080401)	43.177,71	0,00	0,00	43.177,71	100,00%
Participación en los consejos escolares: coordinación en materia educación (080402)	236.951,05	0,00	0,00	236.951,05	100,00%
<b>Convivencia y civismo (1103)</b>	380.827,04	0,00	0,00	380.827,04	100,00%
Comunidades de vecinos (110303)	123.983,27	0,00	0,00	123.983,27	100,00%
Convivencia en el espacio público (110301)	132.860,49	0,00	0,00	132.860,49	100,00%
Prevención y mediación (110302)	123.983,27	0,00	0,00	123.983,27	100,00%
<b>Coordinación de obras en el espacio público (1201)</b>	1.599.715,13	0,00	25.022,01	1.574.693,12	98,44%
Mantenimiento preventivo y correctivo de los edificios municipales (120104)	1.515.878,91	0,00	25.022,01	1.490.856,90	98,35%
Redacción estudios, proyectos de ejecución obras, informes previos y de recepción (120103)	83.836,22	0,00	0,00	83.836,22	100,00%
<b>Dinamización del territorio (1102)</b>	1.139.753,71	17.117,66	142.270,87	980.365,18	86,02%
Actuaciones en materia de leyes de barrio u otros programas comunitarios (110202)	448.354,25	0,00	142.270,87	306.083,38	68,27%

## DISTRITO SANTS-MONTJUÏC (1103)

### FINANCIACIÓN POR ACTIVIDAD

Actividad / Tarea	Coste Total	Ingresos de Usuario	Ingresos de Otros	Coste Neto	
Contacto regular con las entidades y vecinos del territorio (110201)	502.985,50	17.117,66	0,00	485.867,84	96,60%
Democracia activa (110206)	33.534,00	0,00	0,00	33.534,00	100,00%
Dinamización económica (110203)	33.534,00	0,00	0,00	33.534,00	100,00%
Planes y fomento del empleo (110204)	87.811,97	0,00	0,00	87.811,97	100,00%
Procesos participativos (110205)	33.534,00	0,00	0,00	33.534,00	100,00%
<b>Espacio urbano (1204)</b>	<b>3.348.764,38</b>	<b>583,56</b>	<b>7.003,56</b>	<b>3.341.177,26</b>	<b>99,77%</b>
Accesibilidad (120407)	7.140,39	0,00	0,00	7.140,39	100,00%
Aparatos elevadores y escaleras mecánicas (120406)	7.140,39	0,00	0,00	7.140,39	100,00%
Estructuras viales (120402)	7.140,39	0,00	0,00	7.140,39	100,00%
Gestión de las infraestructuras de actos: elementos, equipos, vallas, señalización, etc. (120409)	707.859,54	0,00	0,00	707.859,54	100,00%
Infraestructuras del vehículo eléctrico (120410)	7.140,39	0,00	0,00	7.140,39	100,00%
Mantenimiento de las galerías de servicios (120408)	7.140,39	0,00	0,00	7.140,39	100,00%
Mantenimiento preventivo y correctivo de la vía pública y pavimentación (120405)	2.576.641,30	583,56	7.003,56	2.569.054,18	99,71%
Mantenimiento señalización horizontal (120403)	7.140,39	0,00	0,00	7.140,39	100,00%
Mantenimiento señalización vertical (120404)	7.140,39	0,00	0,00	7.140,39	100,00%
Mobiliario urbano (120401)	7.140,39	0,00	0,00	7.140,39	100,00%
Pavimento (120411)	7.140,39	0,00	0,00	7.140,39	100,00%
<b>Explotación y mantenimiento del alumbrado público (0208)</b>	<b>1.434.762,54</b>	<b>0,00</b>	<b>0,00</b>	<b>1.434.762,54</b>	<b>100,00%</b>
Alumbrado público y ornamental (020802)	731.039,46	0,00	0,00	731.039,46	100,00%
Fiestas y actos cívicos (020801)	703.723,08	0,00	0,00	703.723,08	100,00%
<b>Familia e infancia (0302)</b>	<b>1.073.899,89</b>	<b>217,83</b>	<b>38.726,33</b>	<b>1.034.955,73</b>	<b>96,37%</b>
Actividades y Coordinación de los centros abiertos (030202)	4.193,63	0,00	0,00	4.193,63	100,00%
Actividades y coordinación de los centros infantiles, espacios adolescentes y ludotecas infantiles (030204)	876.189,24	217,83	38.726,33	837.245,08	95,56%
Campaña de vacaciones (030205)	4.193,63	0,00	0,00	4.193,63	100,00%
Entidades con centros abiertos y centros de día (030208)	4.193,63	0,00	0,00	4.193,63	100,00%
Entidades con proyectos de atención a la infancia en riesgo (030210)	4.193,63	0,00	0,00	4.193,63	100,00%
Entidades de atención psicoterapéutica a la infancia en riesgo (030209)	4.193,63	0,00	0,00	4.193,63	100,00%
Entidades de promoción de la infancia (030211)	4.193,63	0,00	0,00	4.193,63	100,00%
Equipo de Atención a la Infancia y Adolescencia (EAIA) (030201)	4.193,63	0,00	0,00	4.193,63	100,00%
Familias Colaboradoras (030203)	4.193,63	0,00	0,00	4.193,63	100,00%
Promoción de la infancia y la adolescencia (030206)	4.193,63	0,00	0,00	4.193,63	100,00%
Promoción y participación de la infancia (030207)	159.967,95	0,00	0,00	159.967,95	100,00%



## DISTRITO SANTS-MONTJUÏC (1103)

### FINANCIACIÓN POR ACTIVIDAD

Actividad / Tarea	Coste Total	Ingresos de Usuario	Ingresos de Otros	Coste Neto	
<b>Fiestas (0903)</b>	471.869,36	0,00	0,00	471.869,36	100,00%
Fiestas de la ciudad (090301)	3.407,34	0,00	0,00	3.407,34	100,00%
Fiestas de los distritos (090302)	468.462,01	0,00	0,00	468.462,01	100,00%
<b>Fomento y promoción de la práctica deportiva (0401)</b>	100.579,23	4.317,64	0,00	96.261,59	95,71%
Campañas tiempo de vacaciones (040104)	9.102,21	0,00	0,00	9.102,21	100,00%
Deporte en edad escolar (040101)	9.102,21	0,00	0,00	9.102,21	100,00%
Deporte, salud y sociedad (040105)	16.625,28	0,00	0,00	16.625,28	100,00%
Entidades deportivas (040106)	47.545,10	0,00	0,00	47.545,10	100,00%
Programas para colectivos (040102)	9.102,21	0,00	0,00	9.102,21	100,00%
Promoción del deporte (040103)	9.102,21	4.317,64	0,00	4.784,57	52,56%
<b>Gestión de instalaciones deportivas (0403)</b>	353.792,37	0,00	60.099,40	293.692,97	83,01%
Instalaciones deportivas municipales (040301)	194.127,15	0,00	0,00	194.127,15	100,00%
Otras equipamientos (040303)	159.665,23	0,00	0,00	159.665,23	100,00%
<b>Gestión de las inversiones (0116)</b>	113.272,17	0,00	0,00	113.272,17	100,00%
Coordinación de las inversiones en el territorio (011602)	113.272,17	0,00	0,00	113.272,17	100,00%
<b>Interculturalidad e inmigración (0306)</b>	111.752,00	0,00	0,00	111.752,00	100,00%
Atención a los Inmigrantes Extranjeros (030607)	10.159,27	0,00	0,00	10.159,27	100,00%
Atención a los refugiados (030611)	10.159,27	0,00	0,00	10.159,27	100,00%
Cursos de lengua (030609)	10.159,27	0,00	0,00	10.159,27	100,00%
Estrategia antirumores (030602)	10.159,27	0,00	0,00	10.159,27	100,00%
Informes de arraigo y de vivienda (030605)	10.159,27	0,00	0,00	10.159,27	100,00%
Plan de acogida (030603)	10.159,27	0,00	0,00	10.159,27	100,00%
Programa de reagrupación: nuevas familias (030604)	10.159,27	0,00	0,00	10.159,27	100,00%
Programa Inmigración y educación (030601)	10.159,27	0,00	0,00	10.159,27	100,00%
Programa Inmigración y participación (030608)	10.159,27	0,00	0,00	10.159,27	100,00%
Programas de interculturalidad convivencia y sensibilización del hecho migratorio (030606)	10.159,27	0,00	0,00	10.159,27	100,00%
Promoción social de la inmigración (030610)	10.159,27	0,00	0,00	10.159,27	100,00%
<b>Juventud (0308)</b>	861.472,53	0,00	0,00	861.472,53	100,00%
Actividades y coordinación de los centros de jóvenes y Puntos de Información Juvenil (PIJ) (030808)	598.899,55	0,00	0,00	598.899,55	100,00%
Apoyo a la cultura ocio alternativo ocio y la creación joven (030806)	7.293,26	0,00	0,00	7.293,26	100,00%
Planificación estratégica y evaluación de programas (030807)	7.293,26	0,00	0,00	7.293,26	100,00%
Promoción de los jóvenes (030809)	211.520,16	0,00	0,00	211.520,16	100,00%
Proyectos de empleo e inserción laboral joven (030804)	7.293,26	0,00	0,00	7.293,26	100,00%



## DISTRITO SANTS-MONTJUÏC (1103)

### FINANCIACIÓN POR ACTIVIDAD

Actividad / Tarea	Coste Total	Ingresos de Usuario	Ingresos de Otros	Coste Neto	
Salas de estudio nocturnas (030805)	7.293,26	0,00	0,00	7.293,26	100,00%
Servicios de información y recursos para entidades (030803)	7.293,26	0,00	0,00	7.293,26	100,00%
Servicios orientación, formación y recursos para jóvenes (CIAJ: Centro Información y Asesoramiento para jóvenes) (030801)	7.293,26	0,00	0,00	7.293,26	100,00%
Servicios y recursos para adolescentes (CAAJ: Centro Asesoramiento Académico para jóvenes) (030802)	7.293,26	0,00	0,00	7.293,26	100,00%
<b>Licencias en la vía pública (0104)</b>	<b>897.584,18</b>	<b>3.037.999,15</b>	<b>0,00</b>	<b>0,00</b>	<b>0,00%</b>
Inspecciones de actividades en el espacio público (010406)	634.213,92	812.473,68	0,00	0,00	0,00%
Licencias de eventos privados en el espacio de uso público (010404)	21.838,37	31.998,71	0,00	0,00	0,00%
Licencias de obra menor (010407)	13.432,65	0,00	0,00	13.432,65	100,00%
Licencias de ocupación comercial de aceras y espacios de uso público (010403)	228.099,24	680.853,41	0,00	0,00	0,00%
Licencias de vados en vía pública (010401)	0,00	1.486.872,26	0,00	0,00	0,00%
Reservas de estacionamiento en el espacio público (010402)	0,00	25.801,09	0,00	0,00	0,00%
<b>Limpieza del espacio público (0202)</b>	<b>43.965,74</b>	<b>0,00</b>	<b>0,00</b>	<b>43.965,74</b>	<b>100,00%</b>
Limpieza de la vía pública y el espacio público (020201)	43.965,74	0,00	0,00	43.965,74	100,00%
<b>Miscelánea (1199)</b>	<b>4.966.513,96</b>	<b>0,00</b>	<b>0,00</b>	<b>4.966.513,96</b>	<b>100,00%</b>
Centro equiparado a punto de Organización (119902)	4.966.513,96	0,00	0,00	4.966.513,96	100,00%
<b>Mujer (0312)</b>	<b>37.385,80</b>	<b>0,00</b>	<b>0,00</b>	<b>37.385,80</b>	<b>100,00%</b>
Acogida para mujeres e hijos e hijas por violencia machista (031204)	2.783,11	0,00	0,00	2.783,11	100,00%
Campañas de información y sensibilización y prevención (031201)	2.783,11	0,00	0,00	2.783,11	100,00%
Ejecución Plan Lesbianas, Gays, Bisexuales, Transgénero e Intersexuales (LGBTI) (031209)	2.783,11	0,00	0,00	2.783,11	100,00%
Planificación estratégica, estudios y evaluación de programas (031207)	2.783,11	0,00	0,00	2.783,11	100,00%
Promoción de la igualdad entre mujeres y hombres (031205)	2.783,11	0,00	0,00	2.783,11	100,00%
Promoción social de las mujeres (031208)	15.120,94	0,00	0,00	15.120,94	100,00%
Servicios de atención a mujeres que ejercen la prostitución o víctimas de explotación sexual (031206)	2.783,11	0,00	0,00	2.783,11	100,00%
Servicios de atención contra la violencia machista (031202)	2.783,11	0,00	0,00	2.783,11	100,00%
Servicios de prevención contra la violencia machista (031203)	2.783,11	0,00	0,00	2.783,11	100,00%
<b>Personas de la tercera edad (0303)</b>	<b>702.519,21</b>	<b>0,00</b>	<b>0,00</b>	<b>702.519,21</b>	<b>100,00%</b>
Acogida de urgencia para personas de la tercera edad (030305)	2.723,86	0,00	0,00	2.723,86	100,00%
Acogida diurna para personas de la tercera edad (030302)	2.723,86	0,00	0,00	2.723,86	100,00%
Acogida residencial para personas de la tercera edad (030303)	2.723,86	0,00	0,00	2.723,86	100,00%
Actividades y coordinación de los centros y espacios municipales para personas de la tercera edad (030301)	570.589,13	0,00	0,00	570.589,13	100,00%
Atención a los malos tratos de las personas de la tercera edad (030313)	2.723,86	0,00	0,00	2.723,86	100,00%

## DISTRITO SANTS-MONTJUÏC (1103)

### FINANCIACIÓN POR ACTIVIDAD

Actividad / Tarea	Coste Total	Ingresos de Usuario	Ingresos de Otros	Coste Neto	
Convenios (030310)	2.723,86	0,00	0,00	2.723,86	100,00%
Entidades de atención a las personas de la tercera edad (030315)	2.723,86	0,00	0,00	2.723,86	100,00%
Entidades de promoción de las personas de la tercera edad (030316)	2.723,86	0,00	0,00	2.723,86	100,00%
Estancias temporales en residencias (030306)	2.723,86	0,00	0,00	2.723,86	100,00%
Programa vivir y convivir (030309)	2.723,86	0,00	0,00	2.723,86	100,00%
Promoción de las personas de la tercera edad (030314)	93.796,08	0,00	0,00	93.796,08	100,00%
Promoción del envejecimiento activo (030312)	2.723,86	0,00	0,00	2.723,86	100,00%
Tarjeta rosa (030311)	2.723,86	0,00	0,00	2.723,86	100,00%
Teleasistencia (030307)	2.723,86	0,00	0,00	2.723,86	100,00%
Viajes subvencionados (030308)	2.723,86	0,00	0,00	2.723,86	100,00%
Viviendas con servicios (030304)	2.723,86	0,00	0,00	2.723,86	100,00%
<b>Promoción de las actividades culturales (0901)</b>	<b>514.241,85</b>	<b>0,00</b>	<b>0,00</b>	<b>514.241,85</b>	<b>100,00%</b>
Promoción de la cultura popular (090108)	303.611,60	0,00	0,00	303.611,60	100,00%
Promoción de la danza (090104)	23.737,72	0,00	0,00	23.737,72	100,00%
Promoción de la innovación científica y tecnológica (090109)	22.534,03	0,00	0,00	22.534,03	100,00%
Promoción de la literatura (090106)	22.534,03	0,00	0,00	22.534,03	100,00%
Promoción de la música (090102)	29.154,33	0,00	0,00	29.154,33	100,00%
Promoción de las artes visuales (090110)	22.534,03	0,00	0,00	22.534,03	100,00%
Promoción del circo (090103)	22.534,03	0,00	0,00	22.534,03	100,00%
Promoción del patrimonio, de la memoria y la historia (090107)	22.534,03	0,00	0,00	22.534,03	100,00%
Promoción del sector cultural (090101)	22.534,03	0,00	0,00	22.534,03	100,00%
Promoción del teatro (090105)	22.534,03	0,00	0,00	22.534,03	100,00%
<b>Promoción económica de la ciudad (1006)</b>	<b>392.766,63</b>	<b>0,00</b>	<b>0,00</b>	<b>392.766,63</b>	<b>100,00%</b>
Apoyo al comercio y al turismo (100603)	392.766,63	0,00	0,00	392.766,63	100,00%
<b>Protección del medio ambiente (0211)</b>	<b>1.308,52</b>	<b>0,00</b>	<b>0,00</b>	<b>1.308,52</b>	<b>100,00%</b>
Caza, pesca y flora (021103)	186,93	0,00	0,00	186,93	100,00%
Gestión y conservación de zonas forestales (021106)	186,93	0,00	0,00	186,93	100,00%
Otras actuaciones en el medio ambiente (021104)	186,93	0,00	0,00	186,93	100,00%
Residuos y vertidos (021102)	186,93	0,00	0,00	186,93	100,00%
Retenes y recorridos forestales (021107)	186,93	0,00	0,00	186,93	100,00%
Vigilancia e incidencias en playas (021105)	186,93	0,00	0,00	186,93	100,00%
Vigilancia e incidencias en zona forestal (021101)	186,93	0,00	0,00	186,93	100,00%
<b>Servicios de promoción y apoyo para personas con discapacidad (0317)</b>	<b>33.260,03</b>	<b>0,00</b>	<b>0,00</b>	<b>33.260,03</b>	<b>100,00%</b>

## **DISTRITO SANTS-MONTJUÏC (1103)**

### **FINANCIACIÓN POR ACTIVIDAD**

Actividad / Tarea	Coste Total	Ingresos de Usuario	Ingresos de Otros	Coste Neto	
Atención precoz (031703)	5.830,98	0,00	0,00	5.830,98	100,00%
Inserción laboral (031702)	5.830,98	0,00	0,00	5.830,98	100,00%
Servicios de promoción (031701)	9.936,11	0,00	0,00	9.936,11	100,00%
Transporte especial (031704)	5.830,98	0,00	0,00	5.830,98	100,00%
Transporte especial (031705)	5.830,98	0,00	0,00	5.830,98	100,00%
Trámites de los distritos (1104)	136.439,14	108.237,00	0,00	28.202,14	20,67%
Licencias de actividades (110401)	136.439,14	108.237,00	0,00	28.202,14	20,67%
	<b>22.098.528,16</b>	<b>3.341.986,88</b>	<b>273.122,17</b>	<b>18.483.419,11</b>	<b>83,64%</b>

