

Memoria de Costes 2018




























INFORME CORPORATIVO

DISTRITO NOU BARRIS (1108)



DISTRITO NOU BARRIS (1108)

NATURALEZAS DEL COSTE

Naturaleza	Coste Proceso	% Coste	Coste Ciutat	% Coste	Proceso vs Ciutat	% Proceso % Ciutat
Amortizaciones	2.059.139,21	8,81%	101.873.833,62	4,18%	2,02%	
Arrendamientos i alquileres	551.481,37	2,36%	35.618.770,83	1,46%	1,55%	
Compra de material y fungibles	30.793,62	0,13%	16.329.597,25	0,67%	0,19%	
Comunicaciones y Notificaciones	79.806,07	0,34%	7.995.481,36	0,33%	1,00%	
Contratos externos	7.446.136,90	31,87%	661.767.657,48	27,14%	1,13%	
Estudios y trabajos técnicos	49.684,61	0,21%	19.661.695,65	0,81%	0,25%	
Gasto Financiero	149.910,04	0,64%	15.259.758,21	0,63%	0,98%	
Limpieza	632.617,16	2,71%	41.837.178,00	1,72%	1,51%	
Mantenimiento, reparación y conservación	1.181.455,17	5,06%	78.085.759,63	3,20%	1,51%	
Otros gastos	608.639,51	2,61%	126.554.231,18	5,19%	0,48%	
Publicidad y Propaganda	189.813,60	0,81%	16.690.489,54	0,68%	1,14%	
Recursos Humanos	0,00	0,00%	124.777,21	0,01%	0,00%	
Recursos Humanos: Cotizaciones sociales empre	1.281.197,69	5,48%	162.322.490,47	6,66%	0,79%	
Recursos Humanos: Indemnizaciones	0,00	0,00%	618.858,19	0,03%	0,00%	
Recursos Humanos: Indemnizaciones por el servi	1.875,54	0,01%	442.368,67	0,02%	0,42%	
Recursos Humanos: Otros costes sociales	28.904,45	0,12%	8.241.911,23	0,34%	0,35%	
Recursos Humanos: Sueldos y salarios	4.925.906,87	21,08%	596.611.675,46	24,47%	0,83%	
Recursos Humanos: Transporte del personal	7.356,99	0,03%	824.519,88	0,03%	0,89%	
Servicios Bancarios y Financieros	0,00	0,00%	142.138,29	0,01%	0,00%	
Subvenciones y Transferencias	3.033.399,74	12,98%	475.120.143,47	19,49%	0,64%	
Suministros: Agua	99.696,02	0,43%	5.974.506,65	0,25%	1,67%	
Suministros: Electricidad	656.317,62	2,81%	24.365.824,52	1,00%	2,69%	
Suministros: Gas	60.716,41	0,26%	4.704.891,71	0,19%	1,29%	
Suministros: Otros	151.877,17	0,65%	24.912.705,26	1,02%	0,61%	
Suministros: Teléfono y datos	124.115,89	0,53%	6.292.904,11	0,26%	1,97%	
Transportes	7.609,86	0,03%	1.340.719,63	0,05%	0,57%	
Tributos	4.586,62	0,02%	4.218.980,60	0,17%	0,11%	
Total	23.363.038,10	100,00%	2.437.933.868,08	100,00%		

DISTRITO NOU BARRIS (1108)

COSTES DE LOS SERVICIOS OBLIGATORIOS Y NO OBLIGATORIOS POR FORMA, GERENCIA Y SUBPROCESO

Forma / Gerencia / Subproceso	Coste Subproceso	% Coste	Coste Obligatorios*	% Coste	% C.O. / Coste	Coste No Obligatorios	% Coste	% C.NoO. / Coste
Ayuntamiento (0)	23.363.038,10	100,00%	19.430.123,99	100,00%	83,17%	3.932.914,11	100,00%	16,83%
Gerencia del Distrito 08 Nou Barris (6008)	23.363.038,10	100,00%	19.430.123,99	100,00%	83,17%	3.932.914,11	100,00%	16,83%
· Genéricos Distrito	1.112.870,05	4,76%	695.667,48	3,58%	62,51%	417.202,57	10,61%	37,49%
Licencias y Espacio Público	5.237.000,79	22,42%	5.237.000,79	26,95%	100,00%	0,00	0,00%	0,00%
Servicios a las Personas y en el Territorio	16.714.786,57	71,54%	13.199.075,03	67,93%	78,97%	3.515.711,54	89,39%	21,03%
Servicios Generales	298.380,69	1,28%	298.380,69	1,54%	100,00%	0,00	0,00%	0,00%
	23.363.038,10	100,00%	19.430.123,99	100,00%	83,17%	3.932.914,11	100,00%	16,83%

*Según Ley Reguladora de las Bases de Régimen Local, Carta Municipal de Barcelona y legislación sectorial a fecha actual.

DISTRITO NOU BARRIS (1108)

COSTES DE LOS SERVICIOS OBLIGATORIOS Y NO OBLIGATORIOS POR FORMA, GERENCIA, SUBPROCESO Y HABITANTE

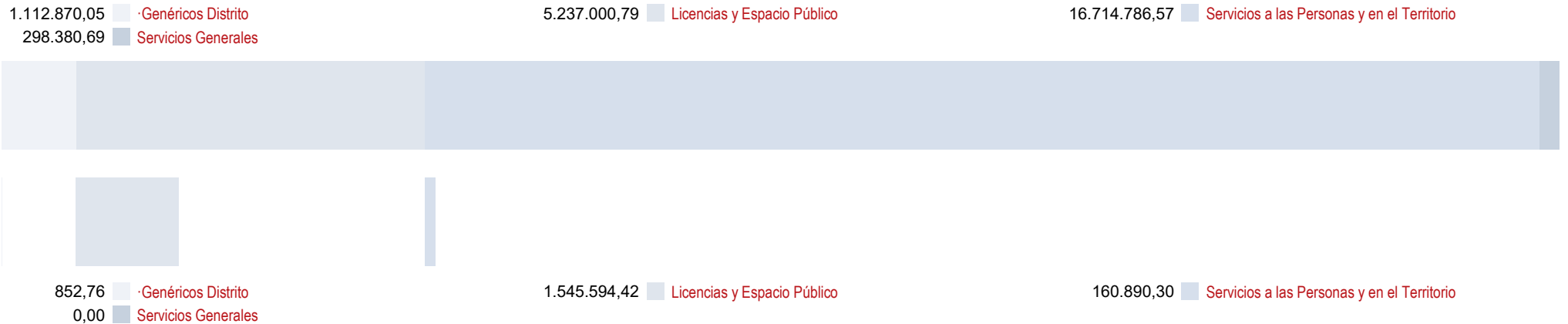
Forma / Gerencia / Subproceso	Coste Subproceso	Coste por Habitante	Coste Obligatorios*	Coste por Habitante	Coste No Obligatorios	Coste por Habitante
Ayuntamiento (0)	23.363.038,10	139,18	19.430.123,99	115,75	3.932.914,11	23,43
Gerencia del Distrito 08 Nou Barris (6008)	23.363.038,10	139,18	19.430.123,99	115,75	3.932.914,11	23,43
· Genéricos Distrito	1.112.870,05	6,63	695.667,48	4,14	417.202,57	2,49
Licencias y Espacio Público	5.237.000,79	31,20	5.237.000,79	31,20	0,00	0,00
Servicios a las Personas y en el Territorio	16.714.786,57	99,57	13.199.075,03	78,63	3.515.711,54	20,94
Servicios Generales	298.380,69	1,78	298.380,69	1,78	0,00	0,00
	23.363.038,10	139,18	19.430.123,99	115,75	3.932.914,11	23,43

Población: 167.868

DISTRITO NOU BARRIS (1108)

COSTES E INGRESOS POR SUBPROCESO

DISTRIBUCIÓN DE LOS COSTES



DISTRIBUCIÓN DE LOS INGRESOS

DISTRITO NOU BARRIS (1108)

COSTES, INGRESOS Y TASAS DE COBERTURA POR FORMA, GERENCIA Y SUBPROCESO

Forma / Gerencia / Subproceso	Coste Total	Coste Directo	Coste Indirecto	Coste Indirecto Estructura	Ingreso	Tasa de Cobertura
Ayuntamiento (0)	23.363.038,10	13.579.323,54	6.692.162,04	3.091.552,52	1.707.337,48	7,31%
Gerencia del Distrito 08 Nou Barris (6008)	23.363.038,10	13.579.323,54	6.692.162,04	3.091.552,52	1.707.337,48	7,31%
· Genéricos Distrito	1.112.870,05	824.470,84	141.136,84	147.262,36	852,76	0,08%
Licencias y Espacio Público	5.237.000,79	3.762.691,54	781.314,50	692.994,76	1.545.594,42	29,51%
Servicios a las Personas y en el Territorio	16.714.786,57	8.771.095,62	5.731.879,27	2.211.811,68	160.890,30	0,96%
Servicios Generales	298.380,69	221.065,54	37.831,43	39.483,72	0,00	
	23.363.038,10	13.579.323,54	6.692.162,04	3.091.552,52	1.707.337,48	7,31%

DISTRITO NOU BARRIS (1108)

COSTES, INGRESOS Y TASAS DE COBERTURA POR ACTIVIDAD

Actividad / Tarea	Coste Total	Coste Directo	Coste Indirecto	Coste Indirecto Estructura	Ingreso	Tasa de Cobertura
Actividades culturales y de divulgación (0907)	6.391.062,51	3.380.687,64	2.164.667,00	845.707,88	12.772,39	0,20%
Alquiler y cesión de espacios (090702)	1.731.929,07	915.799,82	586.948,89	229.180,37	12.772,39	0,74%
Cursos y talleres (090703)	2.103.801,63	1.111.773,60	713.639,01	278.389,02	0,00	
Dinamización cultural (090701)	2.555.331,81	1.353.114,22	864.079,10	338.138,49	0,00	
Actividades formativas (0806)	350.833,73	189.054,71	115.354,37	46.424,65	140.485,00	40,04%
Cursos y talleres (080601)	80.097,26	43.310,30	26.187,96	10.599,00	140.485,00	175,39%
Educación medioambiental (080602)	163.534,63	87.673,01	54.221,62	21.639,99	0,00	
Innovación y tecnología (080603)	53.307,26	28.881,60	17.371,69	7.053,97	0,00	
Patios abiertos (080604)	53.894,58	29.189,79	17.573,10	7.131,69	0,00	
Actuación urbanística (0118)	157.285,80	113.007,04	23.465,66	20.813,10	56.343,46	35,82%
Declaración de ruina (011804)	14.463,35	10.391,66	2.157,80	1.913,89	0,00	
Expedientes de ejecución subsidiaria (011802)	37.413,64	26.881,03	5.581,79	4.950,82	43.689,14	116,77%
Expedientes e informes urbanísticos (011801)	40.004,12	28.742,25	5.968,26	5.293,61	8.292,76	20,73%
Tramitación de las licencias de obra mayor (011803)	65.404,69	46.992,10	9.757,81	8.654,78	4.361,56	6,67%
Atención al ciudadano y Comunicación (1101)	823.891,49	601.574,55	113.294,14	109.022,80	0,00	
Atención a ciudadanos y empresas: licencias, inspecciones, espacio público, etc. (110102)	670.206,72	493.031,26	88.489,25	88.686,21	0,00	
Gestión quejas, incidencias y sugerencias (IRIS) (110101)	64.279,39	43.755,83	12.017,69	8.505,88	0,00	
Matrimonios civiles (110103)	89.405,38	64.787,46	12.787,20	11.830,71	0,00	
Atención individual y familiar (0313)	15.178,06	8.047,40	5.122,20	2.008,46	0,00	
Prestaciones económicas (031303)	16,61	12,31	2,11	2,20	0,00	
Programas de acción social e integración social (031306)	15.094,99	7.985,85	5.111,67	1.997,47	0,00	
Servicio de Atención Domiciliaria (SAD) (031302)	16,61	12,31	2,11	2,20	0,00	
Servicios de atención social básica a personas y familias (031301)	16,61	12,31	2,11	2,20	0,00	
Servicios de cobertura de necesidades básicas (031304)	16,61	12,31	2,11	2,20	0,00	
Servicios de prevención de situaciones de exclusión social (031305)	16,61	12,31	2,11	2,20	0,00	
Bibliotecas (0908)	37.611,86	21.430,93	11.203,88	4.977,05	0,00	
Actividades y coordinación de las bibliotecas (090801)	37.611,86	21.430,93	11.203,88	4.977,05	0,00	
Consejos de educación (0804)	52.575,11	27.588,83	18.029,20	6.957,09	0,00	
Consejo Municipal de Educación (080401)	4.975,96	2.611,14	1.706,37	658,45	0,00	
Participación en los consejos escolares: coordinación en materia educación (080402)	47.599,15	24.977,69	16.322,83	6.298,64	0,00	
Convivencia y civismo (1103)	1.025.296,61	542.353,63	347.268,92	135.674,06	0,00	
Comunidades de vecinos (110303)	503.339,33	264.127,66	172.606,47	66.605,21	0,00	

DISTRITO NOU BARRIS (1108)

COSTES, INGRESOS Y TASAS DE COBERTURA POR ACTIVIDAD

Actividad / Tarea	Coste Total	Coste Directo	Coste Indirecto	Coste Indirecto Estructura	Ingreso	Tasa de Cobertura
Convivencia en el espacio público (110301)	449.192,31	240.016,03	149.736,17	59.440,11	0,00	
Prevención y mediación (110302)	72.764,96	38.209,94	24.926,28	9.628,74	0,00	
Coordinación de obras en el espacio público (1201)	738.756,75	530.808,89	110.190,66	97.757,20	0,00	
Coordinación de infraestructuras de servicio público (ACEFAT) (120101)	19.543,86	14.041,91	2.915,77	2.586,17	0,00	
Coordinación de Obras y Movilidad en el espacio público (COM) (120102)	19.543,86	14.041,91	2.915,77	2.586,17	0,00	
Mantenimiento preventivo y correctivo de los edificios municipales (120104)	489.558,46	351.746,15	73.030,68	64.781,63	0,00	
Redacción estudios, proyectos de ejecución obras, informes previos y de recepción (120103)	210.110,57	150.978,91	31.328,43	27.803,23	0,00	
Dinamización del territorio (1102)	2.057.578,10	1.127.348,35	657.957,34	272.272,41	0,00	
Actuaciones en materia de leyes de barrio u otros programas comunitarios (110202)	159.779,53	83.927,13	54.709,31	21.143,09	0,00	
Contacto regular con las entidades y vecinos del territorio (110201)	1.048.509,11	586.410,67	323.352,74	138.745,70	0,00	
Democracia activa (110206)	93.818,78	52.943,72	28.460,33	12.414,72	0,00	
Dinamización económica (110203)	140.360,05	74.456,96	47.329,71	18.573,38	0,00	
Planes y fomento del empleo (110204)	441.972,96	234.620,42	148.867,74	58.484,80	0,00	
Procesos participativos (110205)	173.137,68	94.989,44	55.237,51	22.910,73	0,00	
Educación (0801)	249.564,72	130.959,26	85.581,40	33.024,06	0,00	
Apoyo a proyectos educativos de escuelas e institutos (080107)	123.782,58	64.954,99	42.447,85	16.379,73	0,00	
Dinamización AMPA / AFA (080106)	105.975,39	55.610,66	36.341,36	14.023,37	0,00	
Educación especial (080104)	3.301,12	1.732,27	1.132,03	436,83	0,00	
Educación Infantil y Primaria (080102)	3.301,12	1.732,27	1.132,03	436,83	0,00	
Educación Secundaria y Formación Profesional (080103)	3.301,12	1.732,27	1.132,03	436,83	0,00	
Formación para adultos (080105)	3.301,12	1.732,27	1.132,03	436,83	0,00	
Guarderías y espacios familiares (080101)	3.301,12	1.732,27	1.132,03	436,83	0,00	
Proyectos de educación comunitaria (080108)	3.301,12	1.732,27	1.132,03	436,83	0,00	
Espacio urbano (1204)	1.825.958,24	1.311.944,91	272.390,40	241.622,93	3.258,57	0,18%
Accesibilidad (120407)	10,74	7,88	1,44	1,42	0,00	
Aparatos elevadores y escaleras mecánicas (120406)	10,74	7,88	1,44	1,42	0,00	
Estructuras viales (120402)	10,74	7,88	1,44	1,42	0,00	
Gestión de las infraestructuras de actos: elementos, equipos, vallas, señalización, etc. (120409)	10,74	7,88	1,44	1,42	0,00	
Infraestructuras del vehículo eléctrico (120410)	10,74	7,88	1,44	1,42	0,00	
Mantenimiento de las galerías de servicios (120408)	10,74	7,88	1,44	1,42	0,00	
Mantenimiento preventivo y correctivo de la vía pública y pavimentación (120405)	1.825.850,85	1.311.866,09	272.376,04	241.608,72	0,00	

DISTRITO NOU BARRIS (1108)

COSTES, INGRESOS Y TASAS DE COBERTURA POR ACTIVIDAD

Actividad / Tarea	Coste Total	Coste Directo	Coste Indirecto	Coste Indirecto Estructura	Ingreso	Tasa de Cobertura
Mantenimiento señalización horizontal (120403)	10,74	7,88	1,44	1,42	0,00	
Mantenimiento señalización vertical (120404)	10,74	7,88	1,44	1,42	0,00	
Mobiliario urbano (120401)	10,74	7,88	1,44	1,42	0,00	
Pavimento (120411)	10,74	7,88	1,44	1,42	0,00	
Estrategia de movilidad (0502)	70.717,93	50.809,57	10.550,49	9.357,87	0,00	
Estrategia seguridad vial (050202)	12.471,39	8.960,47	1.860,62	1.650,30	0,00	
Plan Movilidad Urbana (050201)	58.246,54	41.849,10	8.689,87	7.707,57	0,00	
Explotación y mantenimiento del alumbrado público (0208)	1.334.207,91	937.485,35	220.171,30	176.551,26	0,00	
Alumbrado público y ornamental (020802)	1.334.207,91	937.485,35	220.171,30	176.551,26	0,00	
Familia e infancia (0302)	2.122.874,17	1.160.434,09	681.527,26	280.912,82	0,00	
Actividades y Coordinación de los centros abiertos (030202)	11.905,77	6.247,56	4.082,76	1.575,45	0,00	
Actividades y coordinación de los centros infantiles, espacios adolescentes y ludotecas infantiles (030204)	1.492.420,65	829.215,87	465.717,76	197.487,02	0,00	
Campaña de vacaciones (030205)	11.905,77	6.247,56	4.082,76	1.575,45	0,00	
Entidades con centros abiertos y centros de día (030208)	11.905,77	6.247,56	4.082,76	1.575,45	0,00	
Entidades con proyectos de atención a la infancia en riesgo (030210)	11.905,77	6.247,56	4.082,76	1.575,45	0,00	
Entidades de atención psicoterapéutica a la infancia en riesgo (030209)	11.905,77	6.247,56	4.082,76	1.575,45	0,00	
Entidades de promoción de la infancia (030211)	11.905,77	6.247,56	4.082,76	1.575,45	0,00	
Equipo de Atención a la Infancia y Adolescencia (EAIA) (030201)	11.905,77	6.247,56	4.082,76	1.575,45	0,00	
Familias Colaboradoras (030203)	11.905,77	6.247,56	4.082,76	1.575,45	0,00	
Promoción de la infancia y la adolescencia (030206)	11.905,77	6.247,56	4.082,76	1.575,45	0,00	
Promoción y participación de la infancia (030207)	523.301,62	274.990,18	179.064,69	69.246,75	0,00	
Fiestas (0903)	1.018.068,74	543.070,62	340.280,50	134.717,62	0,00	
Fiestas de la ciudad (090301)	73.894,88	38.822,72	25.293,90	9.778,26	0,00	
Fiestas de los distritos (090302)	944.173,86	504.247,90	314.986,60	124.939,36	0,00	
Fomento y promoción de la práctica deportiva (0401)	545.326,75	288.377,41	184.788,07	72.161,26	1.000,00	0,18%
Campañas tiempo de vacaciones (040104)	65.020,51	34.124,50	22.292,06	8.603,95	0,00	
Deporte en edad escolar (040101)	132.602,06	69.728,45	45.326,82	17.546,79	0,00	
Deporte, salud y sociedad (040105)	104.677,27	54.934,41	35.891,27	13.851,59	0,00	
Entidades deportivas (040106)	177.445,99	95.171,48	58.793,68	23.480,83	0,00	
Programas para colectivos (040102)	65.580,93	34.418,58	22.484,24	8.678,10	0,00	
Gestión de instalaciones deportivas (0403)	64.242,42	34.943,96	20.797,47	8.500,98	0,00	
Instalaciones deportivas municipales (040301)	64.242,42	34.943,96	20.797,47	8.500,98	0,00	
Gestión de las inversiones (0116)	51.858,59	37.259,47	7.736,85	6.862,27	0,00	

DISTRITO NOU BARRIS (1108)

COSTES, INGRESOS Y TASAS DE COBERTURA POR ACTIVIDAD

Actividad / Tarea	Coste Total	Coste Directo	Coste Indirecto	Coste Indirecto Estructura	Ingreso	Tasa de Cobertura
Coordinación de las inversiones en el territorio (011602)	51.858,59	37.259,47	7.736,85	6.862,27	0,00	
Grandes infraestructuras (1205)	22.955,61	12.045,97	7.872,00	3.037,64	0,00	
Infraestructuras de competencia municipal (120501)	22.955,61	12.045,97	7.872,00	3.037,64	0,00	
Interculturalidad e inmigración (0306)	96.486,50	50.815,12	32.903,64	12.767,73	0,00	
Atención a los Inmigrantes Extranjeros (030607)	7.723,82	4.053,08	2.648,67	1.022,07	0,00	
Atención a los refugiados (030611)	7.723,82	4.053,08	2.648,67	1.022,07	0,00	
Cursos de lengua (030609)	7.723,82	4.053,08	2.648,67	1.022,07	0,00	
Estrategia antirumores (030602)	7.723,82	4.053,08	2.648,67	1.022,07	0,00	
Informes de arraigo y de vivienda (030605)	7.723,82	4.053,08	2.648,67	1.022,07	0,00	
Plan de acogida (030603)	7.723,82	4.053,08	2.648,67	1.022,07	0,00	
Programa de reagrupación: nuevas familias (030604)	7.723,82	4.053,08	2.648,67	1.022,07	0,00	
Programa Inmigración y educación (030601)	7.723,82	4.053,08	2.648,67	1.022,07	0,00	
Programa Inmigración y participación (030608)	7.723,82	4.053,08	2.648,67	1.022,07	0,00	
Programas de interculturalidad convivencia y sensibilización del hecho migratorio (030606)	7.723,82	4.053,08	2.648,67	1.022,07	0,00	
Promoción social de la inmigración (030610)	19.248,27	10.284,31	6.416,90	2.547,06	0,00	
Juventud (0308)	324.755,01	174.305,04	107.476,23	42.973,74	900,00	0,28%
Actividades y coordinación de los centros de jóvenes y Puntos de Información Juvenil (PIJ) (030808)	125.575,90	65.970,59	42.988,27	16.617,04	0,00	
Apoyo a la cultura ocio alternativo ocio y la creación joven (030806)	3.628,10	1.930,75	1.217,26	480,09	0,00	
Planificación estratégica y evaluación de programas (030807)	3.628,10	1.930,75	1.217,26	480,09	0,00	
Promoción de los jóvenes (030809)	154.460,57	84.680,05	49.341,27	20.439,25	900,00	0,58%
Proyectos de empleo e inserción laboral joven (030804)	3.628,10	1.930,75	1.217,26	480,09	0,00	
Salas de estudio nocturnas (030805)	3.628,10	1.930,75	1.217,26	480,09	0,00	
Servicios de información y recursos para entidades (030803)	3.628,10	1.930,75	1.217,26	480,09	0,00	
Servicios orientación, formación y recursos para jóvenes (CIAJ: Centro Información y Asesoramiento para jóvenes) (030801)	6.486,60	3.430,75	2.197,50	858,35	0,00	
Servicios y recursos para adolescentes (CAAJ: Centro Asesoramiento Académico para jóvenes) (030802)	20.091,42	10.569,89	6.862,90	2.658,63	0,00	
Licencias en la vía pública (0104)	759.551,58	532.445,27	126.597,40	100.508,91	1.488.025,68	195,91%
Inspecciones de actividades en el espacio público (010406)	387.907,24	277.135,90	59.440,88	51.330,47	393.696,93	101,49%
Licencias de eventos privados en el espacio de uso público (010404)	78.254,63	54.551,63	13.347,82	10.355,17	0,00	
Licencias de obra menor (010407)	99.276,48	69.655,45	16.484,10	13.136,92	0,00	
Licencias de ocupación comercial de aceras y espacios de uso público (010403)	159.048,83	112.600,82	25.401,61	21.046,40	362.811,16	228,11%

DISTRITO NOU BARRIS (1108)

COSTES, INGRESOS Y TASAS DE COBERTURA POR ACTIVIDAD

Actividad / Tarea	Coste Total	Coste Directo	Coste Indirecto	Coste Indirecto Estructura	Ingreso	Tasa de Cobertura
Licencias de vados en vía pública (010401)	8.766,10	4.625,36	2.980,75	1.159,99	726.738,94	8290,33%
Licencias para mercados y ferias tradicionales (010405)	8.766,10	4.625,36	2.980,75	1.159,99	0,00	
Puntos de venta individuales y quioscos de prensa en el espacio público (010408)	8.766,10	4.625,36	2.980,75	1.159,99	0,00	
Reservas de estacionamiento en el espacio público (010402)	8.766,10	4.625,36	2.980,75	1.159,99	4.778,65	54,51%
Limpieza del espacio público (0202)	20.045,03	13.754,88	3.637,65	2.652,49	0,00	
Limpieza de la vía pública y el espacio público (020201)	13.499,97	9.212,19	2.501,37	1.786,41	0,00	
Limpieza de pintadas (020202)	6.545,06	4.542,69	1.136,28	866,09	0,00	
Mujer (0312)	137.629,36	73.057,68	46.359,65	18.212,03	1.211,31	0,88%
Acogida para mujeres e hijos e hijas por violencia machista (031204)	2.752,03	1.444,13	943,73	364,17	0,00	
Campañas de información y sensibilización y prevención (031201)	2.752,03	1.444,13	943,73	364,17	0,00	
Ejecución Plan Lesbianas, Gays, Bisexuales, Transgénero e Intersexuales (LGBTI) (031209)	2.752,03	1.444,13	943,73	364,17	0,00	
Planificación estratégica, estudios y evaluación de programas (031207)	2.752,03	1.444,13	943,73	364,17	0,00	
Promoción de la igualdad entre mujeres y hombres (031205)	2.752,03	1.444,13	943,73	364,17	0,00	
Promoción social de las mujeres (031208)	115.613,12	61.504,64	38.809,78	15.298,70	0,00	
Servicios de atención a mujeres que ejercen la prostitución o víctimas de explotación sexual (031206)	2.752,03	1.444,13	943,73	364,17	0,00	
Servicios de atención contra la violencia machista (031202)	2.752,03	1.444,13	943,73	364,17	0,00	
Servicios de prevención contra la violencia machista (031203)	2.752,03	1.444,13	943,73	364,17	0,00	
Museos, fábricas y salas de exposiciones (0905)	7.138,08	3.745,71	2.447,81	944,56	0,00	
Actividades culturales (090503)	1.945,29	1.020,79	667,08	257,41	0,00	
Exposiciones temporales (090502)	5.192,79	2.724,92	1.780,73	687,14	0,00	
Personas con discapacidad: servicios de apoyo (0317)	62.370,12	33.365,47	20.751,42	8.253,23	0,00	
Servicios de accesibilidad (031703)	3.390,82	1.779,33	1.162,79	448,70	0,00	
Servicios de promoción (031701)	55.588,49	29.806,80	18.425,85	7.355,84	0,00	
Transporte especial (031704)	3.390,82	1.779,33	1.162,79	448,70	0,00	
Personas de la tercera edad (0303)	1.086.512,62	571.692,38	371.045,66	143.774,57	358,35	0,03%
Acogida de urgencia para personas de la tercera edad (030305)	6.559,87	3.442,30	2.249,53	868,05	0,00	
Acogida diurna para personas de la tercera edad (030302)	6.559,87	3.442,30	2.249,53	868,05	0,00	
Acogida residencial para personas de la tercera edad (030303)	6.559,87	3.442,30	2.249,53	868,05	0,00	
Actividades y coordinación de los centros y espacios municipales para personas de la tercera edad (030301)	698.722,77	368.187,73	238.075,40	92.459,64	0,00	
Atención a los malos tratos de las personas de la tercera edad (030313)	6.559,87	3.442,30	2.249,53	868,05	0,00	
Convenios (030310)	6.559,87	3.442,30	2.249,53	868,05	0,00	

DISTRITO NOU BARRIS (1108)

COSTES, INGRESOS Y TASAS DE COBERTURA POR ACTIVIDAD

Actividad / Tarea	Coste Total	Coste Directo	Coste Indirecto	Coste Indirecto Estructura	Ingreso	Tasa de Cobertura
Entidades de atención a las personas de la tercera edad (030315)	6.559,87	3.442,30	2.249,53	868,05	0,00	
Entidades de promoción de las personas de la tercera edad (030316)	6.559,87	3.442,30	2.249,53	868,05	0,00	
Estancias temporales en residencias (030306)	6.559,87	3.442,30	2.249,53	868,05	0,00	
Programa vivir y convivir (030309)	6.559,87	3.442,30	2.249,53	868,05	0,00	
Promoción de las personas de la tercera edad (030314)	295.951,65	155.312,50	101.476,86	39.162,29	0,00	
Promoción del envejecimiento activo (030312)	6.559,87	3.442,30	2.249,53	868,05	0,00	
Tarjeta rosa (030311)	6.559,87	3.442,30	2.249,53	868,05	0,00	
Teleasistencia (030307)	6.559,87	3.442,30	2.249,53	868,05	0,00	
Viajes subvencionados (030308)	6.559,87	3.442,30	2.249,53	868,05	0,00	
Viviendas con servicios (030304)	6.559,87	3.442,30	2.249,53	868,05	0,00	
Promoción de las actividades culturales (0901)	823.519,63	435.763,31	278.782,73	108.973,59	2.982,72	0,36%
Promoción de la cultura popular (090108)	519.943,81	275.176,35	175.965,04	68.802,42	820,15	0,16%
Promoción de la danza (090104)	11.958,46	6.284,48	4.091,56	1.582,42	0,00	
Promoción de la innovación científica y tecnológica (090109)	6.112,50	3.216,80	2.086,85	808,85	0,00	
Promoción de la literatura (090106)	20.938,63	11.136,25	7.031,63	2.770,74	0,00	
Promoción de la música (090102)	42.013,50	22.183,66	14.270,34	5.559,51	0,00	
Promoción de las artes visuales (090110)	6.675,95	3.634,25	2.158,29	883,41	0,00	
Promoción del circo (090103)	14.797,19	7.774,10	5.065,03	1.958,06	0,00	
Promoción del patrimonio, de la memoria y la historia (090107)	11.629,26	6.924,69	3.165,71	1.538,86	0,00	
Promoción del sector cultural (090101)	178.573,67	93.715,92	61.227,69	23.630,05	1.000,00	0,56%
Promoción del teatro (090105)	10.876,67	5.716,80	3.720,59	1.439,27	1.162,57	10,69%
Promoción económica de la ciudad (1006)	368.129,82	193.463,42	125.953,01	48.713,38	0,00	
Agentes cívicos (100606)	27.813,33	14.595,07	9.537,82	3.680,45	0,00	
Apoyo al comercio y al turismo (100603)	256.876,48	135.083,16	87.801,72	33.991,60	0,00	
Promoción económica de la ciudad (100602)	27.813,33	14.595,07	9.537,82	3.680,45	0,00	
Turismo y eventos (100604)	27.813,33	14.595,07	9.537,82	3.680,45	0,00	
Turismo y eventos (100605)	27.813,33	14.595,07	9.537,82	3.680,45	0,00	
Protección del medio ambiente (0211)	332.355,06	187.167,22	101.208,41	43.979,43	0,00	
Caza, pesca y flora (021103)	9.289,80	4.895,21	3.165,30	1.229,29	0,00	
Gestión y conservación de zonas forestales (021106)	9.583,77	5.113,01	3.202,57	1.268,19	0,00	
Otras actuaciones en el medio ambiente (021104)	275.721,27	157.132,85	82.103,15	36.485,27	0,00	
Residuos y vertidos (021102)	9.890,81	5.340,49	3.241,50	1.308,82	0,00	
Retenes y recorridos forestales (021107)	9.289,80	4.895,21	3.165,30	1.229,29	0,00	
Vigilancia e incidencias en playas (021105)	9.289,80	4.895,21	3.165,30	1.229,29	0,00	

DISTRITO NOU BARRIS (1108)

COSTES, INGRESOS Y TASAS DE COBERTURA POR ACTIVIDAD

Actividad / Tarea	Coste Total	Coste Directo	Coste Indirecto	Coste Indirecto Estructura	Ingreso	Tasa de Cobertura
Vigilancia e incidencias en zona forestal (021101)	9.289,80	4.895,21	3.165,30	1.229,29	0,00	
Salud pública (0311)	103.442,04	55.340,77	34.413,13	13.688,14	0,00	
Promoción de la salud (031106)	103.442,04	55.340,77	34.413,13	13.688,14	0,00	
Trámites de los distritos (1104)	285.258,17	205.174,73	42.336,18	37.747,26	0,00	
Licencias de actividades (110401)	285.258,17	205.174,73	42.336,18	37.747,26	0,00	
	23.363.038,10	13.579.323,54	6.692.162,04	3.091.552,52	1.707.337,48	7,31%

DISTRITO NOU BARRIS (1108)

FINANCIACIÓN POR FORMA, GERENCIA, SUBPROCESO Y ACTIVIDAD

Forma / Gerencia / Subproceso	Coste Total	Ingresos de Usuario	Ingresos de Otros	Coste Neto	
Ayuntamiento (0)	23.363.038,10	1.704.078,91	3.258,57	21.655.700,62	92,69%
Gerencia del Distrito 08 Nou Barris (6008)	23.363.038,10	1.704.078,91	3.258,57	21.655.700,62	92,69%
· Genéricos Distrito	1.112.870,05	852,76	0,00	1.112.017,29	99,92%
Licencias y Espacio Público	5.237.000,79	1.543.516,38	2.078,04	3.691.406,37	70,49%
Servicios a las Personas y en el Territorio	16.714.786,57	159.709,77	1.180,53	16.553.896,27	99,04%
Servicios Generales	298.380,69	0,00	0,00	298.380,69	100,00%
	23.363.038,10	1.704.078,91	3.258,57	21.655.700,62	92,69%

DISTRITO NOU BARRIS (1108)

FINANCIACIÓN POR ACTIVIDAD

Actividad / Tarea	Coste Total	Ingresos de Usuario	Ingresos de Otros	Coste Neto	
Actividades culturales y de divulgación (0907)	6.391.062,51	12.772,39	0,00	6.378.290,12	99,80%
Alquiler y cesión de espacios (090702)	1.731.929,07	12.772,39	0,00	1.719.156,68	99,26%
Cursos y talleres (090703)	2.103.801,63	0,00	0,00	2.103.801,63	100,00%
Dinamización cultural (090701)	2.555.331,81	0,00	0,00	2.555.331,81	100,00%
Actividades formativas (0806)	350.833,73	140.485,00	0,00	210.348,73	59,96%
Cursos y talleres (080601)	80.097,26	140.485,00	0,00	0,00	0,00%
Educación medioambiental (080602)	163.534,63	0,00	0,00	163.534,63	100,00%
Innovación y tecnología (080603)	53.307,26	0,00	0,00	53.307,26	100,00%
Patios abiertos (080604)	53.894,58	0,00	0,00	53.894,58	100,00%
Actuación urbanística (0118)	157.285,80	56.343,46	0,00	100.942,34	64,18%
Declaración de ruina (011804)	14.463,35	0,00	0,00	14.463,35	100,00%
Expedientes de ejecución subsidiaria (011802)	37.413,64	43.689,14	0,00	0,00	0,00%
Expedientes e informes urbanísticos (011801)	40.004,12	8.292,76	0,00	31.711,36	79,27%
Tramitación de las licencias de obra mayor (011803)	65.404,69	4.361,56	0,00	61.043,13	93,33%
Atención al ciudadano y Comunicación (1101)	823.891,49	0,00	0,00	823.891,49	100,00%
Atención a ciudadanos y empresas: licencias, inspecciones, espacio público, etc. (110102)	670.206,72	0,00	0,00	670.206,72	100,00%
Gestión quejas, incidencias y sugerencias (IRIS) (110101)	64.279,39	0,00	0,00	64.279,39	100,00%
Matrimonios civiles (110103)	89.405,38	0,00	0,00	89.405,38	100,00%
Atención individual y familiar (0313)	15.178,06	0,00	0,00	15.178,06	100,00%
Prestaciones económicas (031303)	16,61	0,00	0,00	16,61	100,00%
Programas de acción social e integración social (031306)	15.094,99	0,00	0,00	15.094,99	100,00%
Servicio de Atención Domiciliaria (SAD) (031302)	16,61	0,00	0,00	16,61	100,00%
Servicios de atención social básica a personas y familias (031301)	16,61	0,00	0,00	16,61	100,00%
Servicios de cobertura de necesidades básicas (031304)	16,61	0,00	0,00	16,61	100,00%
Servicios de prevención de situaciones de exclusión social (031305)	16,61	0,00	0,00	16,61	100,00%
Bibliotecas (0908)	37.611,86	0,00	0,00	37.611,86	100,00%
Actividades y coordinación de las bibliotecas (090801)	37.611,86	0,00	0,00	37.611,86	100,00%
Consejos de educación (0804)	52.575,11	0,00	0,00	52.575,11	100,00%
Consejo Municipal de Educación (080401)	4.975,96	0,00	0,00	4.975,96	100,00%
Participación en los consejos escolares: coordinación en materia educación (080402)	47.599,15	0,00	0,00	47.599,15	100,00%
Convivencia y civismo (1103)	1.025.296,61	0,00	0,00	1.025.296,61	100,00%
Comunidades de vecinos (110303)	503.339,33	0,00	0,00	503.339,33	100,00%
Convivencia en el espacio público (110301)	449.192,31	0,00	0,00	449.192,31	100,00%

DISTRITO NOU BARRIS (1108)

FINANCIACIÓN POR ACTIVIDAD

Actividad / Tarea	Coste Total	Ingresos de Usuario	Ingresos de Otros	Coste Neto	
Prevención y mediación (110302)	72.764,96	0,00	0,00	72.764,96	100,00%
Coordinación de obras en el espacio público (1201)	738.756,75	0,00	0,00	738.756,75	100,00%
Coordinación de infraestructuras de servicio público (ACEFAT) (120101)	19.543,86	0,00	0,00	19.543,86	100,00%
Coordinación de Obras y Movilidad en el espacio público (COM) (120102)	19.543,86	0,00	0,00	19.543,86	100,00%
Mantenimiento preventivo y correctivo de los edificios municipales (120104)	489.558,46	0,00	0,00	489.558,46	100,00%
Redacción estudios, proyectos de ejecución obras, informes previos y de recepción (120103)	210.110,57	0,00	0,00	210.110,57	100,00%
Dinamización del territorio (1102)	2.057.578,10	0,00	0,00	2.057.578,10	100,00%
Actuaciones en materia de leyes de barrio u otros programas comunitarios (110202)	159.779,53	0,00	0,00	159.779,53	100,00%
Contacto regular con las entidades y vecinos del territorio (110201)	1.048.509,11	0,00	0,00	1.048.509,11	100,00%
Democracia activa (110206)	93.818,78	0,00	0,00	93.818,78	100,00%
Dinamización económica (110203)	140.360,05	0,00	0,00	140.360,05	100,00%
Planes y fomento del empleo (110204)	441.972,96	0,00	0,00	441.972,96	100,00%
Procesos participativos (110205)	173.137,68	0,00	0,00	173.137,68	100,00%
Educación (0801)	249.564,72	0,00	0,00	249.564,72	100,00%
Apoyo a proyectos educativos de escuelas e institutos (080107)	123.782,58	0,00	0,00	123.782,58	100,00%
Dinamitzación AMPA / AFA (080106)	105.975,39	0,00	0,00	105.975,39	100,00%
Educación especial (080104)	3.301,12	0,00	0,00	3.301,12	100,00%
Educación Infantil y Primaria (080102)	3.301,12	0,00	0,00	3.301,12	100,00%
Educación Secundaria y Formación Profesional (080103)	3.301,12	0,00	0,00	3.301,12	100,00%
Formación para adultos (080105)	3.301,12	0,00	0,00	3.301,12	100,00%
Guarderías y espacios familiares (080101)	3.301,12	0,00	0,00	3.301,12	100,00%
Proyectos de educación comunitaria (080108)	3.301,12	0,00	0,00	3.301,12	100,00%
Espacio urbano (1204)	1.825.958,24	0,00	3.258,57	1.822.699,67	99,82%
Accesibilidad (120407)	10,74	0,00	0,00	10,74	100,00%
Aparatos elevadores y escaleras mecánicas (120406)	10,74	0,00	0,00	10,74	100,00%
Estructuras viales (120402)	10,74	0,00	0,00	10,74	100,00%
Gestión de las infraestructuras de actos: elementos, equipos, vallas, señalización, etc. (120409)	10,74	0,00	0,00	10,74	100,00%
Infraestructuras del vehículo eléctrico (120410)	10,74	0,00	0,00	10,74	100,00%
Mantenimiento de las galerías de servicios (120408)	10,74	0,00	0,00	10,74	100,00%
Mantenimiento preventivo y correctivo de la vía pública y pavimentación (120405)	1.825.850,85	0,00	0,00	1.825.850,85	100,00%
Mantenimiento señalización horizontal (120403)	10,74	0,00	0,00	10,74	100,00%
Mantenimiento señalización vertical (120404)	10,74	0,00	0,00	10,74	100,00%
Mobiliario urbano (120401)	10,74	0,00	0,00	10,74	100,00%

DISTRITO NOU BARRIS (1108)

FINANCIACIÓN POR ACTIVIDAD

Actividad / Tarea	Coste Total	Ingresos de Usuario	Ingresos de Otros	Coste Neto	
Pavimento (120411)	10,74	0,00	0,00	10,74	100,00%
Estrategia de movilidad (0502)	70.717,93	0,00	0,00	70.717,93	100,00%
Estrategia seguridad vial (050202)	12.471,39	0,00	0,00	12.471,39	100,00%
Plan Movilidad Urbana (050201)	58.246,54	0,00	0,00	58.246,54	100,00%
Explotación y mantenimiento del alumbrado público (0208)	1.334.207,91	0,00	0,00	1.334.207,91	100,00%
Alumbrado público y ornamental (020802)	1.334.207,91	0,00	0,00	1.334.207,91	100,00%
Familia e infancia (0302)	2.122.874,17	0,00	0,00	2.122.874,17	100,00%
Actividades y Coordinación de los centros abiertos (030202)	11.905,77	0,00	0,00	11.905,77	100,00%
Actividades y coordinación de los centros infantiles, espacios adolescentes y ludotecas infantiles (030204)	1.492.420,65	0,00	0,00	1.492.420,65	100,00%
Campaña de vacaciones (030205)	11.905,77	0,00	0,00	11.905,77	100,00%
Entidades con centros abiertos y centros de día (030208)	11.905,77	0,00	0,00	11.905,77	100,00%
Entidades con proyectos de atención a la infancia en riesgo (030210)	11.905,77	0,00	0,00	11.905,77	100,00%
Entidades de atención psicoterapéutica a la infancia en riesgo (030209)	11.905,77	0,00	0,00	11.905,77	100,00%
Entidades de promoción de la infancia (030211)	11.905,77	0,00	0,00	11.905,77	100,00%
Equipo de Atención a la Infancia y Adolescencia (EAIA) (030201)	11.905,77	0,00	0,00	11.905,77	100,00%
Familias Colaboradoras (030203)	11.905,77	0,00	0,00	11.905,77	100,00%
Promoción de la infancia y la adolescencia (030206)	11.905,77	0,00	0,00	11.905,77	100,00%
Promoción y participación de la infancia (030207)	523.301,62	0,00	0,00	523.301,62	100,00%
Fiestas (0903)	1.018.068,74	0,00	0,00	1.018.068,74	100,00%
Fiestas de la ciudad (090301)	73.894,88	0,00	0,00	73.894,88	100,00%
Fiestas de los distritos (090302)	944.173,86	0,00	0,00	944.173,86	100,00%
Fomento y promoción de la práctica deportiva (0401)	545.326,75	1.000,00	0,00	544.326,75	99,82%
Campañas tiempo de vacaciones (040104)	65.020,51	0,00	0,00	65.020,51	100,00%
Deporte en edad escolar (040101)	132.602,06	0,00	0,00	132.602,06	100,00%
Deporte, salud y sociedad (040105)	104.677,27	0,00	0,00	104.677,27	100,00%
Entidades deportivas (040106)	177.445,99	0,00	0,00	177.445,99	100,00%
Programas para colectivos (040102)	65.580,93	0,00	0,00	65.580,93	100,00%
Gestión de instalaciones deportivas (0403)	64.242,42	0,00	0,00	64.242,42	100,00%
Instalaciones deportivas municipales (040301)	64.242,42	0,00	0,00	64.242,42	100,00%
Gestión de las inversiones (0116)	51.858,59	0,00	0,00	51.858,59	100,00%
Coordinación de las inversiones en el territorio (011602)	51.858,59	0,00	0,00	51.858,59	100,00%
Grandes infraestructuras (1205)	22.955,61	0,00	0,00	22.955,61	100,00%

DISTRITO NOU BARRIS (1108)

FINANCIACIÓN POR ACTIVIDAD

Actividad / Tarea	Coste Total	Ingresos de Usuario	Ingresos de Otros	Coste Neto	
Infraestructuras de competencia municipal (120501)	22.955,61	0,00	0,00	22.955,61	100,00%
Interculturalidad e inmigración (0306)	96.486,50	0,00	0,00	96.486,50	100,00%
Atención a los Inmigrantes Extranjeros (030607)	7.723,82	0,00	0,00	7.723,82	100,00%
Atención a los refugiados (030611)	7.723,82	0,00	0,00	7.723,82	100,00%
Cursos de lengua (030609)	7.723,82	0,00	0,00	7.723,82	100,00%
Estrategia antirumores (030602)	7.723,82	0,00	0,00	7.723,82	100,00%
Informes de arraigo y de vivienda (030605)	7.723,82	0,00	0,00	7.723,82	100,00%
Plan de acogida (030603)	7.723,82	0,00	0,00	7.723,82	100,00%
Programa de reagrupación: nuevas familias (030604)	7.723,82	0,00	0,00	7.723,82	100,00%
Programa Inmigración y educación (030601)	7.723,82	0,00	0,00	7.723,82	100,00%
Programa Inmigración y participación (030608)	7.723,82	0,00	0,00	7.723,82	100,00%
Programas de interculturalidad convivencia y sensibilización del hecho migratorio (030606)	7.723,82	0,00	0,00	7.723,82	100,00%
Promoción social de la inmigración (030610)	19.248,27	0,00	0,00	19.248,27	100,00%
Juventud (0308)	324.755,01	900,00	0,00	323.855,01	99,72%
Actividades y coordinación de los centros de jóvenes y Puntos de Información Juvenil (PIJ) (030808)	125.575,90	0,00	0,00	125.575,90	100,00%
Apoyo a la cultura ocio alternativo ocio y la creación joven (030806)	3.628,10	0,00	0,00	3.628,10	100,00%
Planificación estratégica y evaluación de programas (030807)	3.628,10	0,00	0,00	3.628,10	100,00%
Promoción de los jóvenes (030809)	154.460,57	900,00	0,00	153.560,57	99,42%
Proyectos de empleo e inserción laboral joven (030804)	3.628,10	0,00	0,00	3.628,10	100,00%
Salas de estudio nocturnas (030805)	3.628,10	0,00	0,00	3.628,10	100,00%
Servicios de información y recursos para entidades (030803)	3.628,10	0,00	0,00	3.628,10	100,00%
Servicios orientación, formación y recursos para jóvenes (CIAJ: Centro Información y Asesoramiento para jóvenes) (030801)	6.486,60	0,00	0,00	6.486,60	100,00%
Servicios y recursos para adolescentes (CAAJ: Centro Asesoramiento Académico para jóvenes) (030802)	20.091,42	0,00	0,00	20.091,42	100,00%
Licencias en la vía pública (0104)	759.551,58	1.488.025,68	0,00	0,00	0,00%
Inspecciones de actividades en el espacio público (010406)	387.907,24	393.696,93	0,00	0,00	0,00%
Licencias de eventos privados en el espacio de uso público (010404)	78.254,63	0,00	0,00	78.254,63	100,00%
Licencias de obra menor (010407)	99.276,48	0,00	0,00	99.276,48	100,00%
Licencias de ocupación comercial de aceras y espacios de uso público (010403)	159.048,83	362.811,16	0,00	0,00	0,00%
Licencias de vados en vía pública (010401)	8.766,10	726.738,94	0,00	0,00	0,00%
Licencias para mercados y ferias tradicionales (010405)	8.766,10	0,00	0,00	8.766,10	100,00%
Puntos de venta individuales y quioscos de prensa en el espacio público (010408)	8.766,10	0,00	0,00	8.766,10	100,00%

DISTRITO NOU BARRIS (1108)

FINANCIACIÓN POR ACTIVIDAD

Actividad / Tarea	Coste Total	Ingresos de Usuario	Ingresos de Otros	Coste Neto	
Reservas de estacionamiento en el espacio público (010402)	8.766,10	4.778,65	0,00	3.987,45	45,49%
Limpieza del espacio público (0202)	20.045,03	0,00	0,00	20.045,03	100,00%
Limpieza de la vía pública y el espacio público (020201)	13.499,97	0,00	0,00	13.499,97	100,00%
Limpieza de pintadas (020202)	6.545,06	0,00	0,00	6.545,06	100,00%
Mujer (0312)	137.629,36	1.211,31	0,00	136.418,05	99,12%
Acogida para mujeres e hijos e hijas por violencia machista (031204)	2.752,03	0,00	0,00	2.752,03	100,00%
Campañas de información y sensibilización y prevención (031201)	2.752,03	0,00	0,00	2.752,03	100,00%
Ejecución Plan Lesbianas, Gays, Bisexuales, Transgénero e Intersexuales (LGBTI) (031209)	2.752,03	0,00	0,00	2.752,03	100,00%
Planificación estratégica, estudios y evaluación de programas (031207)	2.752,03	0,00	0,00	2.752,03	100,00%
Promoción de la igualdad entre mujeres y hombres (031205)	2.752,03	0,00	0,00	2.752,03	100,00%
Promoción social de las mujeres (031208)	115.613,12	0,00	0,00	115.613,12	100,00%
Servicios de atención a mujeres que ejercen la prostitución o víctimas de explotación sexual (031206)	2.752,03	0,00	0,00	2.752,03	100,00%
Servicios de atención contra la violencia machista (031202)	2.752,03	0,00	0,00	2.752,03	100,00%
Servicios de prevención contra la violencia machista (031203)	2.752,03	0,00	0,00	2.752,03	100,00%
Museos, fábricas y salas de exposiciones (0905)	7.138,08	0,00	0,00	7.138,08	100,00%
Actividades culturales (090503)	1.945,29	0,00	0,00	1.945,29	100,00%
Exposiciones temporales (090502)	5.192,79	0,00	0,00	5.192,79	100,00%
Personas con discapacidad: servicios de apoyo (0317)	62.370,12	0,00	0,00	62.370,12	100,00%
Servicios de accesibilidad (031703)	3.390,82	0,00	0,00	3.390,82	100,00%
Servicios de promoción (031701)	55.588,49	0,00	0,00	55.588,49	100,00%
Transporte especial (031704)	3.390,82	0,00	0,00	3.390,82	100,00%
Personas de la tercera edad (0303)	1.086.512,62	358,35	0,00	1.086.154,27	99,97%
Acogida de urgencia para personas de la tercera edad (030305)	6.559,87	0,00	0,00	6.559,87	100,00%
Acogida diurna para personas de la tercera edad (030302)	6.559,87	0,00	0,00	6.559,87	100,00%
Acogida residencial para personas de la tercera edad (030303)	6.559,87	0,00	0,00	6.559,87	100,00%
Actividades y coordinación de los centros y espacios municipales para personas de la tercera edad (030301)	698.722,77	0,00	0,00	698.722,77	100,00%
Atención a los malos tratos de las personas de la tercera edad (030313)	6.559,87	0,00	0,00	6.559,87	100,00%
Convenios (030310)	6.559,87	0,00	0,00	6.559,87	100,00%
Entidades de atención a las personas de la tercera edad (030315)	6.559,87	0,00	0,00	6.559,87	100,00%
Entidades de promoción de las personas de la tercera edad (030316)	6.559,87	0,00	0,00	6.559,87	100,00%
Estancias temporales en residencias (030306)	6.559,87	0,00	0,00	6.559,87	100,00%
Programa vivir y convivir (030309)	6.559,87	0,00	0,00	6.559,87	100,00%

DISTRITO NOU BARRIS (1108)

FINANCIACIÓN POR ACTIVIDAD

Actividad / Tarea	Coste Total	Ingresos de Usuario	Ingresos de Otros	Coste Neto	
Promoción de las personas de la tercera edad (030314)	295.951,65	0,00	0,00	295.951,65	100,00%
Promoción del envejecimiento activo (030312)	6.559,87	0,00	0,00	6.559,87	100,00%
Tarjeta rosa (030311)	6.559,87	0,00	0,00	6.559,87	100,00%
Teleasistencia (030307)	6.559,87	0,00	0,00	6.559,87	100,00%
Viajes subvencionados (030308)	6.559,87	0,00	0,00	6.559,87	100,00%
Viviendas con servicios (030304)	6.559,87	0,00	0,00	6.559,87	100,00%
Promoción de las actividades culturales (0901)	823.519,63	2.982,72	0,00	820.536,91	99,64%
Promoción de la cultura popular (090108)	519.943,81	820,15	0,00	519.123,66	99,84%
Promoción de la danza (090104)	11.958,46	0,00	0,00	11.958,46	100,00%
Promoción de la innovación científica y tecnológica (090109)	6.112,50	0,00	0,00	6.112,50	100,00%
Promoción de la literatura (090106)	20.938,63	0,00	0,00	20.938,63	100,00%
Promoción de la música (090102)	42.013,50	0,00	0,00	42.013,50	100,00%
Promoción de las artes visuales (090110)	6.675,95	0,00	0,00	6.675,95	100,00%
Promoción del circo (090103)	14.797,19	0,00	0,00	14.797,19	100,00%
Promoción del patrimonio, de la memoria y la historia (090107)	11.629,26	0,00	0,00	11.629,26	100,00%
Promoción del sector cultural (090101)	178.573,67	1.000,00	0,00	177.573,67	99,44%
Promoción del teatro (090105)	10.876,67	1.162,57	0,00	9.714,10	89,31%
Promoción económica de la ciudad (1006)	368.129,82	0,00	0,00	368.129,82	100,00%
Agentes cívicos (100606)	27.813,33	0,00	0,00	27.813,33	100,00%
Apoyo al comercio y al turismo (100603)	256.876,48	0,00	0,00	256.876,48	100,00%
Promoción económica de la ciudad (100602)	27.813,33	0,00	0,00	27.813,33	100,00%
Turismo y eventos (100604)	27.813,33	0,00	0,00	27.813,33	100,00%
Turismo y eventos (100605)	27.813,33	0,00	0,00	27.813,33	100,00%
Protección del medio ambiente (0211)	332.355,06	0,00	0,00	332.355,06	100,00%
Caza, pesca y flora (021103)	9.289,80	0,00	0,00	9.289,80	100,00%
Gestión y conservación de zonas forestales (021106)	9.583,77	0,00	0,00	9.583,77	100,00%
Otras actuaciones en el medio ambiente (021104)	275.721,27	0,00	0,00	275.721,27	100,00%
Residuos y vertidos (021102)	9.890,81	0,00	0,00	9.890,81	100,00%
Retenes y recorridos forestales (021107)	9.289,80	0,00	0,00	9.289,80	100,00%
Vigilancia e incidencias en playas (021105)	9.289,80	0,00	0,00	9.289,80	100,00%
Vigilancia e incidencias en zona forestal (021101)	9.289,80	0,00	0,00	9.289,80	100,00%
Salud pública (0311)	103.442,04	0,00	0,00	103.442,04	100,00%
Promoción de la salud (031106)	103.442,04	0,00	0,00	103.442,04	100,00%

DISTRITO NOU BARRIS (1108)

FINANCIACIÓN POR ACTIVIDAD

Actividad / Tarea	Coste Total	Ingresos de Usuario	Ingresos de Otros	Coste Neto	
Trámites de los distritos (1104)	285.258,17	0,00	0,00	285.258,17	100,00%
Licencias de actividades (110401)	285.258,17	0,00	0,00	285.258,17	100,00%
	23.363.038,10	1.704.078,91	3.258,57	21.655.700,62	92,69%

