

Memoria de Costes 2021




























INFORME CORPORATIVO

DISTRITO GRACIA (1106)



DISTRITO GRACIA (1106)

NATURALEZAS DEL COSTE

Naturaleza	Coste Proceso	% Coste	Coste Ciutat	% Coste	Proceso vs Ciutat	% Proceso % Ciutat
Amortizaciones	1.295.816,70	8,20%	121.286.478,90	4,62%	1,07%	
Arrendamientos i alquileres	577.277,13	3,66%	38.494.649,00	1,47%	1,50%	
Compra de material y fungibles	12.739,10	0,08%	6.822.411,29	0,26%	0,19%	
Comunicaciones y Notificaciones	63.846,35	0,40%	9.042.622,32	0,34%	0,71%	
Contratos externos	3.475.235,58	22,00%	677.143.903,88	25,80%	0,51%	
Estudios y trabajos técnicos	36.935,10	0,23%	15.996.939,34	0,61%	0,23%	
Gasto Financiero	54.986,78	0,35%	14.725.860,73	0,56%	0,37%	
Limpieza	848.706,64	5,37%	53.352.922,47	2,03%	1,59%	
Mantenimiento, reparación y conservación	903.976,74	5,72%	73.489.135,02	2,80%	1,23%	
Otros gastos	1.165.643,02	7,38%	178.713.430,63	6,81%	0,65%	
Publicidad y Propaganda	59.240,60	0,38%	16.047.640,86	0,61%	0,37%	
Recursos Humanos	0,00	0,00%	67.437,52	0,00%	0,00%	
Recursos Humanos: Cotizaciones sociales empre	1.101.142,77	6,97%	197.604.447,61	7,53%	0,56%	
Recursos Humanos: Indemnizaciones	0,00	0,00%	1.060.227,83	0,04%	0,00%	
Recursos Humanos: Indemnizaciones por el servi	430,66	0,00%	226.226,65	0,01%	0,19%	
Recursos Humanos: Otros costes sociales	11.759,03	0,07%	12.439.564,93	0,47%	0,09%	
Recursos Humanos: Sueldos y salarios	4.118.470,05	26,08%	658.318.384,41	25,08%	0,63%	
Recursos Humanos: Transporte del personal	1.808,20	0,01%	352.468,70	0,01%	0,51%	
Servicios Bancarios y Financieros	0,00	0,00%	177.945,99	0,01%	0,00%	
Subvenciones y Transferencias	1.620.109,03	10,26%	485.069.116,57	18,48%	0,33%	
Suministros: Agua	24.164,68	0,15%	5.802.999,71	0,22%	0,42%	
Suministros: Electricidad	316.784,22	2,01%	21.274.957,71	0,81%	1,49%	
Suministros: Gas	19.355,56	0,12%	4.220.778,94	0,16%	0,46%	
Suministros: Otros	7.452,19	0,05%	22.230.546,63	0,85%	0,03%	
Suministros: Teléfono y datos	64.651,30	0,41%	5.827.685,64	0,22%	1,11%	
Transportes	9.058,89	0,06%	1.936.766,16	0,07%	0,47%	
Tributos	3.640,69	0,02%	3.257.558,88	0,12%	0,11%	
Total	15.793.230,99	100,00%	2.624.983.108,31	100,00%		

DISTRITO GRACIA (1106)

COSTES DE LOS SERVICIOS OBLIGATORIOS Y NO OBLIGATORIOS POR FORMA, GERENCIA Y SUBPROCESO

Forma / Gerencia / Subproceso	Coste Subproceso	% Coste	Coste Obligatorios*	% Coste	% C.O. / Coste	Coste No Obligatorios	% Coste	% C.NoO. / Coste
Ayuntamiento (0)	15.793.230,99	100,00%	14.991.782,28	100,00%	94,93%	801.448,71	100,00%	5,07%
Gerencia del Distrito 06 Gracia (6006)	15.793.230,99	100,00%	14.991.782,28	100,00%	94,93%	801.448,71	100,00%	5,07%
· Genéricos Distrito	3.367.188,60	21,32%	3.295.746,01	21,98%	97,88%	71.442,59	8,91%	2,12%
Licencias y Espacio Público	4.326.384,02	27,39%	4.326.384,02	28,86%	100,00%	0,00	0,00%	0,00%
Servicios a las Personas y en el Territorio	7.941.891,42	50,29%	7.211.885,30	48,11%	90,81%	730.006,12	91,09%	9,19%
Servicios Generales	157.766,95	1,00%	157.766,95	1,05%	100,00%	0,00	0,00%	0,00%
	15.793.230,99	100,00%	14.991.782,28	100,00%	94,93%	801.448,71	100,00%	5,07%

*Según Ley Reguladora de las Bases de Régimen Local, Carta Municipal de Barcelona y legislación sectorial a fecha actual.

DISTRITO GRACIA (1106)

COSTES DE LOS SERVICIOS OBLIGATORIOS Y NO OBLIGATORIOS POR FORMA, GERENCIA, SUBPROCESO Y HABITANTE

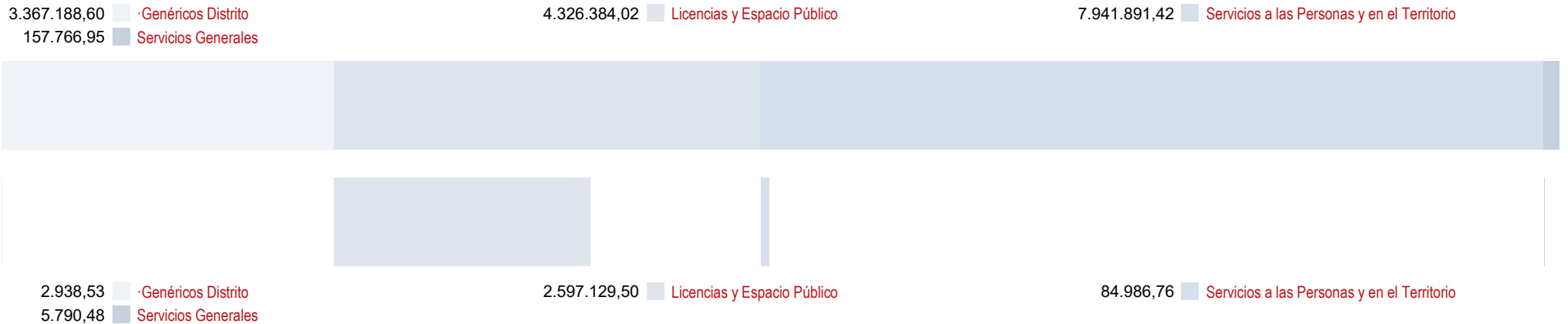
Forma / Gerencia / Subproceso	Coste Subproceso	Coste por Habitante	Coste Obligatorios*	Coste por Habitante	Coste No Obligatorios	Coste por Habitante
Ayuntamiento (0)	15.793.230,99	130,05	14.991.782,28	123,45	801.448,71	6,60
Gerencia del Distrito 06 Gracia (6006)	15.793.230,99	130,05	14.991.782,28	123,45	801.448,71	6,60
· Genéricos Distrito	3.367.188,60	27,73	3.295.746,01	27,14	71.442,59	0,59
Licencias y Espacio Público	4.326.384,02	35,63	4.326.384,02	35,63	0,00	0,00
Servicios a las Personas y en el Territorio	7.941.891,42	65,40	7.211.885,30	59,39	730.006,12	6,01
Servicios Generales	157.766,95	1,30	157.766,95	1,30	0,00	0,00
	15.793.230,99	130,05	14.991.782,28	123,45	801.448,71	6,60

Población: 121.438

DISTRITO GRACIA (1106)

COSTES E INGRESOS POR SUBPROCESO

DISTRIBUCIÓN DE LOS COSTES



DISTRIBUCIÓN DE LOS INGRESOS

DISTRITO GRACIA (1106)

COSTES, INGRESOS Y TASAS DE COBERTURA POR FORMA, GERENCIA Y SUBPROCESO

Forma / Gerencia / Subproceso	Coste Total	Coste Directo	Coste Indirecto	Coste Indirecto Estructura	Ingreso	Tasa de Cobertura
Ayuntamiento (0)	15.793.230,99	9.751.857,69	4.111.092,74	1.930.280,56	2.690.845,27	17,04%
Gerencia del Distrito 06 Gracia (6006)	15.793.230,99	9.751.857,69	4.111.092,74	1.930.280,56	2.690.845,27	17,04%
· Genéricos Distrito	3.367.188,60	2.396.523,00	559.121,01	411.544,59	2.938,53	0,09%
Licencias y Espacio Público	4.326.384,02	2.995.801,44	801.803,20	528.779,39	2.597.129,50	60,03%
Servicios a las Personas y en el Territorio	7.941.891,42	4.247.246,06	2.723.971,36	970.674,00	84.986,76	1,07%
Servicios Generales	157.766,95	112.287,18	26.197,17	19.282,60	5.790,48	3,67%
	15.793.230,99	9.751.857,69	4.111.092,74	1.930.280,56	2.690.845,27	17,04%

DISTRITO GRACIA (1106)

COSTES, INGRESOS Y TASAS DE COBERTURA POR ACTIVIDAD

Actividad / Tarea	Coste Total	Coste Directo	Coste Indirecto	Coste Indirecto Estructura	Ingreso	Tasa de Cobertura
Acción comunitaria (0307)	99.545,38	53.235,90	34.142,85	12.166,64	0,00	
Acción comunitaria (030702)	79.599,87	42.569,23	27.301,78	9.728,86	0,00	
Apoyo al asociacionismo (030703)	9.972,76	5.333,33	3.420,53	1.218,89	0,00	
Plan de desarrollo comunitario (030701)	9.972,76	5.333,33	3.420,53	1.218,89	0,00	
Actividades culturales y de divulgación (0907)	1.550.517,89	829.201,85	531.808,62	189.507,43	7.892,00	0,51%
Actividades en los Centros Cívicos (090704)	1.007.040,93	538.555,67	345.402,69	123.082,57	7.892,00	0,78%
Actividades en los Centros de barrio (090705)	298.607,35	159.692,30	102.418,66	36.496,39	0,00	
Dinamización cultural (090701)	244.869,61	130.953,88	83.987,27	29.928,46	0,00	
Actividades formativas (0806)	156.382,43	83.631,80	53.637,26	19.113,38	0,00	
Cursos y talleres (080601)	3.982,09	2.129,58	1.365,81	486,70	0,00	
Educación medioambiental (080602)	144.436,16	77.243,05	49.539,83	17.653,28	0,00	
Innovación y tecnología (080603)	3.982,09	2.129,58	1.365,81	486,70	0,00	
Patios abiertos (080604)	3.982,09	2.129,58	1.365,81	486,70	0,00	
Actuación urbanística (0118)	273.006,85	189.873,62	49.765,78	33.367,45	19.826,67	7,26%
Expedientes de ejecución subsidiaria (011802)	0,00	0,00	0,00	0,00	-1.449,47	
Expedientes e informes urbanísticos (011801)	150.833,75	104.969,77	27.428,78	18.435,21	13.722,00	9,10%
Tramitación de las licencias de obra mayor (011803)	122.173,10	84.903,85	22.337,00	14.932,24	7.554,14	6,18%
Atención a personas vulnerables (0301)	8.414,51	4.500,00	2.886,08	1.028,44	0,00	
Acogida diurna (030104)	392,68	210,00	134,68	47,99	0,00	
Acogimiento residencial temporal (030101)	392,68	210,00	134,68	47,99	0,00	
Almacén de desahucios (030107)	392,68	210,00	134,68	47,99	0,00	
Apoyo a necesidades perentorias personales (030108)	392,68	210,00	134,68	47,99	0,00	
Apoyo al acceso a la vivienda (030103)	392,68	210,00	134,68	47,99	0,00	
Cobertura de alimentación (030105)	392,68	210,00	134,68	47,99	0,00	
Cobertura de higiene (030106)	4.880,42	2.610,00	1.673,92	596,49	0,00	
Entidades de inclusión social sinhogarismo (030109)	392,68	210,00	134,68	47,99	0,00	
Proyectos de apoyo municipal de inclusión (030110)	392,68	210,00	134,68	47,99	0,00	
Viviendas de inclusión con apoyo socioeducativo (030102)	392,68	210,00	134,68	47,99	0,00	
Atención al ciudadano y Comunicación (1101)	524.894,23	354.945,77	105.794,83	64.153,63	0,00	
Atención a ciudadanos y empresas: licencias, inspecciones, espacio público, etc. (110102)	194.737,43	135.277,96	35.658,26	23.801,20	0,00	
Gestión quejas, incidencias y sugerencias (IRIS) (110101)	310.429,75	205.627,51	66.860,89	37.941,35	0,00	
Matrimonios civiles (110103)	19.727,05	14.040,30	3.275,67	2.411,08	0,00	
Atención individual y familiar (0313)	39.097,10	20.908,75	13.409,83	4.778,53	0,00	

DISTRITO GRACIA (1106)

COSTES, INGRESOS Y TASAS DE COBERTURA POR ACTIVIDAD

Actividad / Tarea	Coste Total	Coste Directo	Coste Indirecto	Coste Indirecto Estructura	Ingreso	Tasa de Cobertura
Programas de acción social e integración social (031306)	39.097,10	20.908,75	13.409,83	4.778,53	0,00	
Bibliotecas (0908)	31.190,48	16.680,37	10.697,95	3.812,16	0,00	
Actividades y coordinación de las bibliotecas (090801)	31.190,48	16.680,37	10.697,95	3.812,16	0,00	
Consejos de educación (0804)	11.946,27	6.388,75	4.097,43	1.460,10	0,00	
Participación en los consejos escolares: coordinación en materia educación (080402)	11.946,27	6.388,75	4.097,43	1.460,10	0,00	
Convivencia y civismo (1103)	239.724,98	129.826,96	80.598,36	29.299,67	0,00	
Convivencia y civismo (110304)	239.724,98	129.826,96	80.598,36	29.299,67	0,00	
Coordinación de obras en el espacio público (1201)	3.104.635,60	2.189.916,93	535.263,84	379.454,83	0,00	
Mantenimiento preventivo y correctivo de los edificios municipales (120104)	2.895.087,87	2.044.965,81	496.278,58	353.843,48	0,00	
Redacción estudios, proyectos de ejecución obras, informes previos y de recepción (120103)	209.547,72	144.951,12	38.985,26	25.611,35	0,00	
Desarrollo socioeconómico de proximidad (1007)	8.975,48	4.800,00	3.078,48	1.097,00	0,00	
Desarrollo de proximidad (100701)	8.975,48	4.800,00	3.078,48	1.097,00	0,00	
Dinamización del territorio (1102)	1.211.893,84	672.553,84	391.219,89	148.120,11	0,00	
Actuaciones en materia de leyes de barrio u otros programas comunitarios (110202)	66.515,21	39.645,82	18.739,76	8.129,62	0,00	
Contacto regular con las entidades y vecinos del territorio (110201)	294.791,22	161.725,61	97.035,63	36.029,98	0,00	
Democracia activa (110206)	32.697,33	21.560,35	7.140,64	3.996,33	0,00	
Dinamización económica (110203)	736.632,19	398.017,85	248.581,67	90.032,67	0,00	
Planes y fomento del empleo (110204)	32.697,33	21.560,35	7.140,64	3.996,33	0,00	
Procesos participativos (110205)	48.560,56	30.043,85	12.581,54	5.935,17	0,00	
Distrito Gracia (1106)	0,00	0,00	0,00	0,00	1.088,53	
Distrito Gracia (1106)	0,00	0,00	0,00	0,00	1.088,53	
Educación (0801)	84.868,79	45.387,00	29.108,95	10.372,83	3.241,00	3,82%
Apoyo a proyectos educativos de escuelas e institutos (080107)	10.608,60	5.673,38	3.638,62	1.296,60	0,00	
Dinamitzación AMPA / AFA (080106)	10.608,60	5.673,38	3.638,62	1.296,60	0,00	
Educación especial (080104)	10.608,60	5.673,38	3.638,62	1.296,60	0,00	
Educación Infantil y Primaria (080102)	10.608,60	5.673,38	3.638,62	1.296,60	0,00	
Educación Secundaria y Formación Profesional (080103)	10.608,60	5.673,38	3.638,62	1.296,60	0,00	
Formación para adultos (080105)	10.608,60	5.673,38	3.638,62	1.296,60	0,00	
Guarderías y espacios familiares (080101)	10.608,60	5.673,38	3.638,62	1.296,60	0,00	
Proyectos de educación comunitaria (080108)	10.608,60	5.673,38	3.638,62	1.296,60	0,00	
Espacio urbano (1204)	1.400.574,02	987.370,46	242.022,57	171.180,98	7.239,95	0,52%

DISTRITO GRACIA (1106)

COSTES, INGRESOS Y TASAS DE COBERTURA POR ACTIVIDAD

Actividad / Tarea	Coste Total	Coste Directo	Coste Indirecto	Coste Indirecto Estructura	Ingreso	Tasa de Cobertura
Mantenimiento preventivo y correctivo de la vía pública y pavimentación (120405)	1.400.574,02	987.370,46	242.022,57	171.180,98	0,00	
Explotación y mantenimiento del alumbrado público (0208)	978.470,91	676.134,09	182.746,13	119.590,69	0,00	
Alumbrado público y ornamental (020802)	978.470,91	676.134,09	182.746,13	119.590,69	0,00	
Familia e infancia (0302)	347.573,66	185.879,00	119.213,50	42.481,15	6.428,17	1,85%
Actividades y coordinación de los centros infantiles, espacios adolescentes y ludotecas infantiles (030204)	267.338,28	142.969,90	91.693,75	32.674,62	0,00	
Entidades con proyectos de atención a la infancia en riesgo (030210)	5.796,67	3.100,00	1.988,19	708,48	0,00	
Promoción y participación de la infancia (030207)	74.438,71	39.809,10	25.531,56	9.098,05	5.928,17	7,96%
Fiestas (0903)	1.689.980,61	913.134,55	570.293,21	206.552,84	9.050,00	0,54%
Fiestas de la ciudad (090301)	36.499,08	19.519,35	12.518,74	4.460,99	0,00	
Fiestas de los distritos (090302)	1.653.481,53	893.615,20	557.774,48	202.091,85	0,00	
Fomento y promoción de la práctica deportiva (0401)	211.673,92	113.743,93	72.058,77	25.871,21	28.065,82	13,26%
Campañas tiempo de vacaciones (040104)	34.799,55	18.610,46	11.935,82	4.253,27	0,00	
Deporte en edad escolar (040101)	58.268,00	31.285,46	19.860,91	7.121,63	0,00	
Deporte, salud y sociedad (040105)	49.007,26	26.627,09	16.390,40	5.989,77	0,00	
Entidades deportivas (040106)	34.799,55	18.610,46	11.935,82	4.253,27	0,00	
Programas para colectivos (040102)	34.799,55	18.610,46	11.935,82	4.253,27	0,00	
Gestión de instalaciones deportivas (0403)	32.079,15	17.155,62	11.002,75	3.920,78	0,00	
Instalaciones deportivas municipales (040301)	32.079,15	17.155,62	11.002,75	3.920,78	0,00	
Gestión de las inversiones (0116)	123.325,14	85.673,07	22.579,03	15.073,05	42.947,64	34,82%
Coordinación de las inversiones en el territorio (011602)	123.325,14	85.673,07	22.579,03	15.073,05	42.947,64	34,82%
Inmigración (0306)	131.265,38	70.199,45	45.022,42	16.043,52	0,00	
Promoción social de la inmigración (030610)	131.265,38	70.199,45	45.022,42	16.043,52	0,00	
Juventud (0308)	658.966,49	352.408,85	226.017,43	80.540,21	15.846,76	2,40%
Actividades y coordinación de los centros de jóvenes y Puntos de Información Juvenil (PIJ) (030808)	535.094,12	286.163,11	183.530,72	65.400,28	15.842,15	2,96%
Promoción de los jóvenes (030809)	123.872,38	66.245,74	42.486,71	15.139,93	4,61	0,00%
Licencias en la vía pública (0104)	1.043.884,11	725.644,13	190.654,36	127.585,62	2.521.988,72	241,60%
Inspecciones de actividades en el espacio público (010406)	738.154,44	513.346,27	134.589,44	90.218,73	1.047.833,23	141,95%
Licencias de eventos privados en el espacio de uso público (010404)	40.364,53	28.068,01	7.363,08	4.933,43	0,00	
Licencias de obra menor (010407)	76.545,94	53.145,96	14.044,38	9.355,60	0,00	
Licencias de ocupación comercial de aceras y espacios de uso público (010403)	188.819,20	131.083,88	34.657,46	23.077,86	85.686,67	45,38%
Licencias de vados en vía pública (010401)	0,00	0,00	0,00	0,00	1.300.862,50	

DISTRITO GRACIA (1106)

COSTES, INGRESOS Y TASAS DE COBERTURA POR ACTIVIDAD

Actividad / Tarea	Coste Total	Coste Directo	Coste Indirecto	Coste Indirecto Estructura	Ingreso	Tasa de Cobertura
Reservas de estacionamiento en el espacio público (010402)	0,00	0,00	0,00	0,00	31.782,22	
Limpieza del espacio público (0202)	1.056,54	730,08	197,33	129,13	0,00	
Limpieza de la vía pública y el espacio público (020201)	1.056,54	730,08	197,33	129,13	0,00	
Mujer (0312)	200.782,31	107.376,42	68.865,87	24.540,02	1.350,00	0,67%
Promoción social de las mujeres (031208)	193.816,96	103.651,42	66.476,84	23.688,70	1.350,00	0,70%
Servicios de prevención contra la violencia machista (031203)	6.965,35	3.725,00	2.389,03	851,32	0,00	
Personas con discapacidad: servicios de apoyo (0317)	61.839,49	33.504,32	20.777,02	7.558,15	0,00	
Servicios de accesibilidad (031703)	550,34	304,34	178,73	67,26	0,00	
Servicios de promoción (031701)	60.738,81	32.895,63	20.419,55	7.423,62	0,00	
Transporte especial (031704)	550,34	304,34	178,73	67,26	0,00	
Personas de la tercera edad (0303)	393.260,27	211.566,71	133.628,50	48.065,06	3.978,41	1,01%
Actividades y coordinación de los centros y espacios municipales para personas de la tercera edad (030301)	279.249,76	149.340,05	95.779,24	34.130,47	-8,65	0,00%
Promoción de las personas de la tercera edad (030314)	114.010,51	62.226,66	37.849,26	13.934,59	3.987,06	3,50%
Promoción de las actividades culturales (0901)	849.583,96	458.625,88	287.120,21	103.837,87	10.984,60	1,29%
Promoción de la cultura popular (090108)	290.050,50	155.543,84	99.056,10	35.450,56	0,00	
Promoción de la danza (090104)	27.160,81	14.953,00	8.888,16	3.319,65	0,00	
Promoción de la innovación científica y tecnológica (090109)	27.160,81	14.953,00	8.888,16	3.319,65	0,00	
Promoción de la literatura (090106)	27.160,81	14.953,00	8.888,16	3.319,65	0,00	
Promoción de la música (090102)	196.346,71	105.431,97	66.916,85	23.997,89	0,00	
Promoción de las artes visuales (090110)	27.160,81	14.953,00	8.888,16	3.319,65	0,00	
Promoción del circo (090103)	27.661,07	15.220,53	9.059,74	3.380,79	0,00	
Promoción del patrimonio, de la memoria y la historia (090107)	118.785,52	63.953,00	40.314,31	14.518,21	0,00	
Promoción del sector cultural (090101)	80.936,10	43.711,51	27.332,42	9.892,17	0,00	
Promoción del teatro (090105)	27.160,81	14.953,00	8.888,16	3.319,65	0,00	
Promoción económica de la ciudad (1006)	15.928,36	8.518,33	5.463,23	1.946,80	0,00	
Apoyo al comercio, al turismo y las industrias creativas (100603)	15.928,36	8.518,33	5.463,23	1.946,80	0,00	
Protección del medio ambiente (0211)	32.309,49	17.278,80	11.081,76	3.948,93	0,00	
Otras actuaciones en el medio ambiente (021104)	32.309,49	17.278,80	11.081,76	3.948,93	0,00	
Salud pública (0311)	44.814,60	23.966,41	15.370,86	5.477,33	0,00	
Promoción de la salud (031106)	44.814,60	23.966,41	15.370,86	5.477,33	0,00	
Trámites de los distritos (1104)	230.768,74	161.096,06	41.467,65	28.205,02	10.917,00	4,73%
Licencias de actividades (110401)	230.768,74	161.096,06	41.467,65	28.205,02	10.917,00	4,73%
TOTAL	15.793.230,99	9.751.857,69	4.111.092,74	1.930.280,56	2.690.845,27	17,04%

DISTRITO GRACIA (1106)

FINANCIACIÓN POR FORMA, GERENCIA, SUBPROCESO Y ACTIVIDAD

Forma / Gerencia / Subproceso	Coste Total	Ingresos de Usuario	Ingresos de Otros	Coste Neto	
Ayuntamiento (0)	15.793.230,99	2.683.605,32	7.239,95	13.102.385,72	82,96%
Gerencia del Distrito 06 Gracia (6006)	15.793.230,99	2.683.605,32	7.239,95	13.102.385,72	82,96%
· Genéricos Distrito	3.367.188,60	2.938,53	0,00	3.364.250,07	99,91%
Licencias y Espacio Público	4.326.384,02	2.597.129,50	0,00	1.729.254,53	39,97%
Servicios a las Personas y en el Territorio	7.941.891,42	84.986,76	0,00	7.856.904,66	98,93%
Servicios Generales	157.766,95	-1.449,47	7.239,95	151.976,47	96,33%
	15.793.230,99	2.683.605,32	7.239,95	13.102.385,72	82,96%

DISTRITO GRACIA (1106)

FINANCIACIÓN POR ACTIVIDAD

Actividad / Tarea	Coste Total	Ingresos de Usuario	Ingresos de Otros	Coste Neto	
Acción comunitaria (0307)	99.545,38	0,00	0,00	99.545,38	100,00%
Acción comunitaria (030702)	79.599,87	0,00	0,00	79.599,87	100,00%
Apoyo al asociacionismo (030703)	9.972,76	0,00	0,00	9.972,76	100,00%
Plan de desarrollo comunitario (030701)	9.972,76	0,00	0,00	9.972,76	100,00%
Actividades culturales y de divulgación (0907)	1.550.517,89	7.892,00	0,00	1.542.625,89	99,49%
Actividades en los Centros Cívicos (090704)	1.007.040,93	7.892,00	0,00	999.148,93	99,22%
Actividades en los Centros de barrio (090705)	298.607,35	0,00	0,00	298.607,35	100,00%
Dinamización cultural (090701)	244.869,61	0,00	0,00	244.869,61	100,00%
Actividades formativas (0806)	156.382,43	0,00	0,00	156.382,43	100,00%
Cursos y talleres (080601)	3.982,09	0,00	0,00	3.982,09	100,00%
Educación medioambiental (080602)	144.436,16	0,00	0,00	144.436,16	100,00%
Innovación y tecnología (080603)	3.982,09	0,00	0,00	3.982,09	100,00%
Patios abiertos (080604)	3.982,09	0,00	0,00	3.982,09	100,00%
Actuación urbanística (0118)	273.006,85	19.826,67	0,00	253.180,18	92,74%
Expedientes de ejecución subsidiaria (011802)	0,00	-1.449,47	0,00	0,00	0,00%
Expedientes e informes urbanísticos (011801)	150.833,75	13.722,00	0,00	137.111,75	90,90%
Tramitación de las licencias de obra mayor (011803)	122.173,10	7.554,14	0,00	114.618,96	93,82%
Atención a personas vulnerables (0301)	8.414,51	0,00	0,00	8.414,51	100,00%
Acogida diurna (030104)	392,68	0,00	0,00	392,68	100,00%
Acogimiento residencial temporal (030101)	392,68	0,00	0,00	392,68	100,00%
Almacén de desahucios (030107)	392,68	0,00	0,00	392,68	100,00%
Apoyo a necesidades perentorias personales (030108)	392,68	0,00	0,00	392,68	100,00%
Apoyo al acceso a la vivienda (030103)	392,68	0,00	0,00	392,68	100,00%
Cobertura de alimentación (030105)	392,68	0,00	0,00	392,68	100,00%
Cobertura de higiene (030106)	4.880,42	0,00	0,00	4.880,42	100,00%
Entidades de inclusión social sinhogarismo (030109)	392,68	0,00	0,00	392,68	100,00%
Proyectos de apoyo municipal de inclusión (030110)	392,68	0,00	0,00	392,68	100,00%
Viviendas de inclusión con apoyo socioeducativo (030102)	392,68	0,00	0,00	392,68	100,00%
Atención al ciudadano y Comunicación (1101)	524.894,23	0,00	0,00	524.894,23	100,00%
Atención a ciudadanos y empresas: licencias, inspecciones, espacio público, etc. (110102)	194.737,43	0,00	0,00	194.737,43	100,00%
Gestión quejas, incidencias y sugerencias (IRIS) (110101)	310.429,75	0,00	0,00	310.429,75	100,00%
Matrimonios civiles (110103)	19.727,05	0,00	0,00	19.727,05	100,00%
Atención individual y familiar (0313)	39.097,10	0,00	0,00	39.097,10	100,00%

DISTRITO GRACIA (1106)

FINANCIACIÓN POR ACTIVIDAD

Actividad / Tarea	Coste Total	Ingresos de Usuario	Ingresos de Otros	Coste Neto	
Programas de acción social e integración social (031306)	39.097,10	0,00	0,00	39.097,10	100,00%
Bibliotecas (0908)	31.190,48	0,00	0,00	31.190,48	100,00%
Actividades y coordinación de las bibliotecas (090801)	31.190,48	0,00	0,00	31.190,48	100,00%
Consejos de educación (0804)	11.946,27	0,00	0,00	11.946,27	100,00%
Participación en los consejos escolares: coordinación en materia educación (080402)	11.946,27	0,00	0,00	11.946,27	100,00%
Convivencia y civismo (1103)	239.724,98	0,00	0,00	239.724,98	100,00%
Convivencia y civismo (110304)	239.724,98	0,00	0,00	239.724,98	100,00%
Coordinación de obras en el espacio público (1201)	3.104.635,60	0,00	0,00	3.104.635,60	100,00%
Mantenimiento preventivo y correctivo de los edificios municipales (120104)	2.895.087,87	0,00	0,00	2.895.087,87	100,00%
Redacción estudios, proyectos de ejecución obras, informes previos y de recepción (120103)	209.547,72	0,00	0,00	209.547,72	100,00%
Desarrollo socioeconómico de proximidad (1007)	8.975,48	0,00	0,00	8.975,48	100,00%
Desarrollo de proximidad (100701)	8.975,48	0,00	0,00	8.975,48	100,00%
Dinamización del territorio (1102)	1.211.893,84	0,00	0,00	1.211.893,84	100,00%
Actuaciones en materia de leyes de barrio u otros programas comunitarios (110202)	66.515,21	0,00	0,00	66.515,21	100,00%
Contacto regular con las entidades y vecinos del territorio (110201)	294.791,22	0,00	0,00	294.791,22	100,00%
Democracia activa (110206)	32.697,33	0,00	0,00	32.697,33	100,00%
Dinamización económica (110203)	736.632,19	0,00	0,00	736.632,19	100,00%
Planes y fomento del empleo (110204)	32.697,33	0,00	0,00	32.697,33	100,00%
Procesos participativos (110205)	48.560,56	0,00	0,00	48.560,56	100,00%
Distrito Gracia (1106)	0,00	1.088,53	0,00	0,00	0,00%
Distrito Gracia (1106)	0,00	1.088,53	0,00	0,00	0,00%
Educación (0801)	84.868,79	3.241,00	0,00	81.627,79	96,18%
Apoyo a proyectos educativos de escuelas e institutos (080107)	10.608,60	0,00	0,00	10.608,60	100,00%
Dinamitzación AMPA / AFA (080106)	10.608,60	0,00	0,00	10.608,60	100,00%
Educación especial (080104)	10.608,60	0,00	0,00	10.608,60	100,00%
Educación Infantil y Primaria (080102)	10.608,60	0,00	0,00	10.608,60	100,00%
Educación Secundaria y Formación Profesional (080103)	10.608,60	0,00	0,00	10.608,60	100,00%
Formación para adultos (080105)	10.608,60	0,00	0,00	10.608,60	100,00%
Guarderías y espacios familiares (080101)	10.608,60	0,00	0,00	10.608,60	100,00%
Proyectos de educación comunitaria (080108)	10.608,60	0,00	0,00	10.608,60	100,00%
Espacio urbano (1204)	1.400.574,02	0,00	7.239,95	1.393.334,07	99,48%
Mantenimiento preventivo y correctivo de la vía pública y pavimentación (120405)	1.400.574,02	0,00	0,00	1.400.574,02	100,00%
Explotación y mantenimiento del alumbrado público (0208)	978.470,91	0,00	0,00	978.470,91	100,00%

DISTRITO GRACIA (1106)

FINANCIACIÓN POR ACTIVIDAD

Actividad / Tarea	Coste Total	Ingresos de Usuario	Ingresos de Otros	Coste Neto	
Alumbrado público y ornamental (020802)	978.470,91	0,00	0,00	978.470,91	100,00%
Familia e infancia (0302)	347.573,66	6.428,17	0,00	341.145,49	98,15%
Actividades y coordinación de los centros infantiles, espacios adolescentes y ludotecas infantiles (030204)	267.338,28	0,00	0,00	267.338,28	100,00%
Entidades con proyectos de atención a la infancia en riesgo (030210)	5.796,67	0,00	0,00	5.796,67	100,00%
Promoción y participación de la infancia (030207)	74.438,71	5.928,17	0,00	68.510,54	92,04%
Fiestas (0903)	1.689.980,61	9.050,00	0,00	1.680.930,61	99,46%
Fiestas de la ciudad (090301)	36.499,08	0,00	0,00	36.499,08	100,00%
Fiestas de los distritos (090302)	1.653.481,53	0,00	0,00	1.653.481,53	100,00%
Fomento y promoción de la práctica deportiva (0401)	211.673,92	28.065,82	0,00	183.608,10	86,74%
Campañas tiempo de vacaciones (040104)	34.799,55	0,00	0,00	34.799,55	100,00%
Deporte en edad escolar (040101)	58.268,00	0,00	0,00	58.268,00	100,00%
Deporte, salud y sociedad (040105)	49.007,26	0,00	0,00	49.007,26	100,00%
Entidades deportivas (040106)	34.799,55	0,00	0,00	34.799,55	100,00%
Programas para colectivos (040102)	34.799,55	0,00	0,00	34.799,55	100,00%
Gestión de instalaciones deportivas (0403)	32.079,15	0,00	0,00	32.079,15	100,00%
Instalaciones deportivas municipales (040301)	32.079,15	0,00	0,00	32.079,15	100,00%
Gestión de las inversiones (0116)	123.325,14	42.947,64	0,00	80.377,50	65,18%
Coordinación de las inversiones en el territorio (011602)	123.325,14	42.947,64	0,00	80.377,50	65,18%
Inmigración (0306)	131.265,38	0,00	0,00	131.265,38	100,00%
Promoción social de la inmigración (030610)	131.265,38	0,00	0,00	131.265,38	100,00%
Juventud (0308)	658.966,49	15.846,76	0,00	643.119,73	97,60%
Actividades y coordinación de los centros de jóvenes y Puntos de Información Juvenil (PIJ) (030808)	535.094,12	15.842,15	0,00	519.251,97	97,04%
Promoción de los jóvenes (030809)	123.872,38	4,61	0,00	123.867,77	100,00%
Licencias en la vía pública (0104)	1.043.884,11	2.521.988,72	0,00	0,00	0,00%
Inspecciones de actividades en el espacio público (010406)	738.154,44	1.047.833,23	0,00	0,00	0,00%
Licencias de eventos privados en el espacio de uso público (010404)	40.364,53	0,00	0,00	40.364,53	100,00%
Licencias de obra menor (010407)	76.545,94	0,00	0,00	76.545,94	100,00%
Licencias de ocupación comercial de aceras y espacios de uso público (010403)	188.819,20	85.686,67	0,00	103.132,53	54,62%
Licencias de vados en vía pública (010401)	0,00	1.300.862,50	0,00	0,00	0,00%
Reservas de estacionamiento en el espacio público (010402)	0,00	31.782,22	0,00	0,00	0,00%
Limpieza del espacio público (0202)	1.056,54	0,00	0,00	1.056,54	100,00%
Limpieza de la vía pública y el espacio público (020201)	1.056,54	0,00	0,00	1.056,54	100,00%

DISTRITO GRACIA (1106)

FINANCIACIÓN POR ACTIVIDAD

Actividad / Tarea	Coste Total	Ingresos de Usuario	Ingresos de Otros	Coste Neto	
Mujer (0312)	200.782,31	1.350,00	0,00	199.432,31	99,33%
Promoción social de las mujeres (031208)	193.816,96	1.350,00	0,00	192.466,96	99,30%
Servicios de prevención contra la violencia machista (031203)	6.965,35	0,00	0,00	6.965,35	100,00%
Personas con discapacidad: servicios de apoyo (0317)	61.839,49	0,00	0,00	61.839,49	100,00%
Servicios de accesibilidad (031703)	550,34	0,00	0,00	550,34	100,00%
Servicios de promoción (031701)	60.738,81	0,00	0,00	60.738,81	100,00%
Transporte especial (031704)	550,34	0,00	0,00	550,34	100,00%
Personas de la tercera edad (0303)	393.260,27	3.978,41	0,00	389.281,86	98,99%
Actividades y coordinación de los centros y espacios municipales para personas de la tercera edad (030301)	279.249,76	-8,65	0,00	279.258,41	100,00%
Promoción de las personas de la tercera edad (030314)	114.010,51	3.987,06	0,00	110.023,45	96,50%
Promoción de las actividades culturales (0901)	849.583,96	10.984,60	0,00	838.599,36	98,71%
Promoción de la cultura popular (090108)	290.050,50	0,00	0,00	290.050,50	100,00%
Promoción de la danza (090104)	27.160,81	0,00	0,00	27.160,81	100,00%
Promoción de la innovación científica y tecnológica (090109)	27.160,81	0,00	0,00	27.160,81	100,00%
Promoción de la literatura (090106)	27.160,81	0,00	0,00	27.160,81	100,00%
Promoción de la música (090102)	196.346,71	0,00	0,00	196.346,71	100,00%
Promoción de las artes visuales (090110)	27.160,81	0,00	0,00	27.160,81	100,00%
Promoción del circo (090103)	27.661,07	0,00	0,00	27.661,07	100,00%
Promoción del patrimonio, de la memoria y la historia (090107)	118.785,52	0,00	0,00	118.785,52	100,00%
Promoción del sector cultural (090101)	80.936,10	0,00	0,00	80.936,10	100,00%
Promoción del teatro (090105)	27.160,81	0,00	0,00	27.160,81	100,00%
Promoción económica de la ciudad (1006)	15.928,36	0,00	0,00	15.928,36	100,00%
Apoyo al comercio, al turismo y las industrias creativas (100603)	15.928,36	0,00	0,00	15.928,36	100,00%
Protección del medio ambiente (0211)	32.309,49	0,00	0,00	32.309,49	100,00%
Otras actuaciones en el medio ambiente (021104)	32.309,49	0,00	0,00	32.309,49	100,00%
Salud pública (0311)	44.814,60	0,00	0,00	44.814,60	100,00%
Promoción de la salud (031106)	44.814,60	0,00	0,00	44.814,60	100,00%
Trámites de los distritos (1104)	230.768,74	10.917,00	0,00	219.851,74	95,27%
Licencias de actividades (110401)	230.768,74	10.917,00	0,00	219.851,74	95,27%
	15.793.230,99	2.683.605,32	7.239,95	13.102.385,72	82,96%

