

# Memoria de Costes 2023





























## INFORME CORPORATIVO

DISTRITO GRACIA (1106)



## DISTRITO GRACIA (1106)

### NATURALEZAS DEL COSTE

Naturaleza	Coste Proceso	% Coste	Coste Ciutat	% Coste	Proceso vs Ciutat	% Proceso % Ciutat
Amortizaciones	1.323.818,18	7,28%	127.523.593,03	4,14%	1,04%	
Arrendamientos i alquileres	768.649,37	4,23%	48.980.555,14	1,59%	1,57%	
Compra de material y fungibles	19.809,95	0,11%	7.309.191,00	0,24%	0,27%	
Comunicaciones y Notificaciones	54.234,61	0,30%	8.043.764,48	0,26%	0,67%	
Contratos externos	4.154.235,12	22,85%	831.028.430,87	26,98%	0,50%	
Estudios y trabajos técnicos	36.542,70	0,20%	16.831.838,29	0,55%	0,22%	
Gasto Financiero	170.252,21	0,94%	29.087.568,55	0,94%	0,59%	
Limpieza	805.872,91	4,43%	51.290.311,10	1,67%	1,57%	
Mantenimiento, reparación y conservación	877.048,29	4,82%	87.873.396,05	2,85%	1,00%	
Otros gastos	1.120.119,55	6,16%	195.666.461,24	6,35%	0,57%	
Publicidad y Propaganda	64.870,77	0,36%	15.584.849,15	0,51%	0,42%	
Recursos Humanos	0,00	0,00%	125.154,88	0,00%	0,00%	
Recursos Humanos: Cotizaciones sociales empre	1.313.784,20	7,23%	225.766.268,76	7,33%	0,58%	
Recursos Humanos: Indemnizaciones	0,00	0,00%	1.067.725,51	0,03%	0,00%	
Recursos Humanos: Indemnizaciones por el servi	773,27	0,00%	468.046,96	0,02%	0,17%	
Recursos Humanos: Otros costes sociales	26.003,40	0,14%	13.801.783,41	0,45%	0,19%	
Recursos Humanos: Políticos: Sueldos y salarios	267.729,39	1,47%	6.308.896,15	0,20%	4,24%	
Recursos Humanos: Sueldos y salarios	4.538.262,32	24,96%	743.790.262,87	24,15%	0,61%	
Recursos Humanos: Transporte del personal	3.024,42	0,02%	480.636,30	0,02%	0,63%	
Servicios Bancarios y Financieros	0,00	0,00%	92.873,50	0,00%	0,00%	
Subvenciones Plataforma Sindical	2.912,25	0,02%	497.500,00	0,02%	0,59%	
Subvenciones y Transferencias	2.022.403,29	11,13%	580.654.710,10	18,85%	0,35%	
Suministros: Agua	28.641,61	0,16%	4.870.223,89	0,16%	0,59%	
Suministros: Electricidad	465.493,58	2,56%	29.765.038,86	0,97%	1,56%	
Suministros: Gas	47.985,50	0,26%	7.258.453,38	0,24%	0,66%	
Suministros: Otros	9.352,64	0,05%	30.057.825,58	0,98%	0,03%	
Suministros: Teléfono y datos	46.074,03	0,25%	5.151.991,30	0,17%	0,89%	
Transportes	8.658,61	0,05%	8.749.548,16	0,28%	0,10%	

**DISTRITO GRACIA (1106)****NATURALEZAS DEL COSTE**

Naturaleza	Coste Proceso	% Coste	Coste Ciutat	% Coste	Proceso vs Ciutat	% Proceso % Ciutat
Tributos	2.306,22	0,01%	2.284.343,20	0,07%	0,10%	
	18.178.858,40	100,00%	3.080.411.241,69	100,00%		

## DISTRITO GRACIA (1106)

### COSTES DE LOS SERVICIOS OBLIGATORIOS Y NO OBLIGATORIOS POR FORMA, GERENCIA Y SUBPROCESO

Forma / Gerencia / Subproceso	Coste Subproceso	% Coste	Coste Obligatorios*	% Coste	% C.O. / Coste	Coste No Obligatorios	% Coste	% C.NoO. / Coste
<b>Ayuntamiento (0)</b>	18.238.119,92	100,00%	17.353.724,88	100,00%	95,15%	884.395,04	100,00%	4,85%
Gerencia de Área de Derechos Sociales, Justicia Global, Feminismos y LGTBI (2000)	11.176,69	0,06%	11.176,69	0,06%	100,00%	0,00	0,00%	0,00%
·Genéricos Derechos Sociales	11.176,69	0,06%	11.176,69	0,06%	100,00%	0,00	0,00%	0,00%
Gerencia del Distrito 06 Gracia (6006)	18.178.858,40	99,68%	17.294.463,36	99,66%	95,14%	884.395,04	100,00%	4,86%
·Genéricos Distrito	3.664.977,27	20,10%	3.576.463,11	20,61%	97,58%	88.514,16	10,01%	2,42%
Licencias y Espacio Público	5.000.846,49	27,42%	5.000.846,49	28,82%	100,00%	0,00	0,00%	0,00%
Servicios a las Personas y en el Territorio	9.194.500,51	50,41%	8.398.619,63	48,40%	91,34%	795.880,88	89,99%	8,66%
Servicios Generales	318.534,14	1,75%	318.534,14	1,84%	100,00%	0,00	0,00%	0,00%
Gerencia de Área de Cultura, Educación, Ciencia y Comunidad (9000)	48.084,83	0,26%	48.084,83	0,28%	100,00%	0,00	0,00%	0,00%
Equidad Social y Salud	48.084,83	0,26%	48.084,83	0,28%	100,00%	0,00	0,00%	0,00%
	<b>18.238.119,92</b>	<b>100,00%</b>	<b>17.353.724,88</b>	<b>100,00%</b>	<b>95,15%</b>	<b>884.395,04</b>	<b>100,00%</b>	<b>4,85%</b>

\*Según Ley Reguladora de las Bases de Régimen Local, Carta Municipal de Barcelona y legislación sectorial a fecha actual.

## DISTRITO GRACIA (1106)

### COSTES DE LOS SERVICIOS OBLIGATORIOS Y NO OBLIGATORIOS POR FORMA, GERENCIA, SUBPROCESO Y HABITANTE

Forma / Gerencia / Subproceso	Coste Subproceso	Coste por Habitante	Coste Obligatorios*	Coste por Habitante	Coste No Obligatorios	Coste por Habitante
<b>Ayuntamiento (0)</b>	18.238.119,92	148,84	17.353.724,88	141,62	884.395,04	7,22
Gerencia de Área de Derechos Sociales, Justicia Global, Feminismos y LGTBI (2000)	11.176,69	0,09	11.176,69	0,09	0,00	0,00
· Genéricos Derechos Sociales	11.176,69	0,09	11.176,69	0,09	0,00	0,00
Gerencia del Distrito 06 Gracia (6006)	18.178.858,40	148,35	17.294.463,36	141,13	884.395,04	7,22
· Genéricos Distrito	3.664.977,27	29,91	3.576.463,11	29,19	88.514,16	0,72
Licencias y Espacio Público	5.000.846,49	40,81	5.000.846,49	40,81	0,00	0,00
Servicios a las Personas y en el Territorio	9.194.500,51	75,03	8.398.619,63	68,54	795.880,88	6,49
Servicios Generales	318.534,14	2,60	318.534,14	2,60	0,00	0,00
Gerencia de Área de Cultura, Educación, Ciencia y Comunidad (9000)	48.084,83	0,39	48.084,83	0,39	0,00	0,00
Equidad Social y Salud	48.084,83	0,39	48.084,83	0,39	0,00	0,00
	<b>18.238.119,92</b>	<b>148,84</b>	<b>17.353.724,88</b>	<b>141,62</b>	<b>884.395,04</b>	<b>7,22</b>

**Población: 122.539**

**DISTRITO GRACIA (1106)**

**COSTES E INGRESOS POR SUBPROCESO**

**DISTRIBUCIÓN DE LOS COSTES**



**DISTRIBUCIÓN DE LOS INGRESOS**

## DISTRITO GRACIA (1106)

### COSTES, INGRESOS Y TASAS DE COBERTURA POR FORMA, GERENCIA Y SUBPROCESO

Forma / Gerencia / Subproceso	Coste Total	Coste Directo	Coste Indirecto	Coste Indirecto Estructura	Ingreso	Tasa de Cobertura
<b>Ayuntamiento (0)</b>	18.238.119,92	11.103.273,62	4.765.050,92	2.369.795,37	2.975.947,29	16,32%
Gerencia de Área de Derechos Sociales, Justicia Global, Feminismos y LGTBI (2000)	11.176,69	8.559,03	1.057,28	1.560,38	0,00	
· Genéricos Derechos Sociales	11.176,69	8.559,03	1.057,28	1.560,38	0,00	
Gerencia del Distrito 06 Gracia (6006)	18.178.858,40	11.071.520,69	4.746.426,14	2.360.911,57	2.975.947,29	16,37%
· Genéricos Distrito	3.664.977,27	2.582.485,48	606.516,51	475.975,28	2.088,19	0,06%
Licencias y Espacio Público	5.000.846,49	3.369.433,75	981.946,41	649.466,32	2.603.476,29	52,06%
Servicios a las Personas y en el Territorio	9.194.500,51	4.895.149,92	3.105.249,06	1.194.101,53	366.285,37	3,98%
Servicios Generales	318.534,14	224.451,54	52.714,16	41.368,44	4.097,44	1,29%
Gerencia de Área de Cultura, Educación, Ciencia y Comunidad (9000)	48.084,83	23.193,90	17.567,50	7.323,43	0,00	
Equidad Social y Salud	48.084,83	23.193,90	17.567,50	7.323,43	0,00	
	<b>18.238.119,92</b>	<b>11.103.273,62</b>	<b>4.765.050,92</b>	<b>2.369.795,37</b>	<b>2.975.947,29</b>	<b>16,32%</b>

## DISTRITO GRACIA (1106)

### COSTES, INGRESOS Y TASAS DE COBERTURA POR ACTIVIDAD

Actividad / Tarea	Coste Total	Coste Directo	Coste Indirecto	Coste Indirecto Estructura	Ingreso	Tasa de Cobertura
<b>Acción comunitaria (0307)</b>	79.918,02	42.636,00	26.902,97	10.379,06	0,00	
Acción comunitaria (030702)	79.918,02	42.636,00	26.902,97	10.379,06	0,00	
<b>Actividades culturales y de divulgación (0907)</b>	2.011.229,29	1.071.221,65	678.806,72	261.200,92	53.011,15	2,64%
Actividades en los Centros Cívicos (090704)	1.201.118,13	639.475,01	405.652,37	155.990,75	26.184,00	2,18%
Actividades en los Centros de barrio (090705)	427.129,17	227.403,47	144.253,89	55.471,81	985,47	0,23%
Dinamización cultural (090701)	382.981,99	204.343,17	128.900,46	49.738,36	25.841,68	6,75%
<b>Actividades formativas (0806)</b>	167.427,53	89.138,38	56.545,13	21.744,03	0,00	
Cursos y talleres (080601)	7.176,03	3.820,51	2.423,55	931,96	0,00	
Educación medioambiental (080602)	150.646,94	80.204,40	50.877,83	19.564,71	0,00	
Innovación y tecnología (080603)	4.802,28	2.556,73	1.621,87	623,68	0,00	
Patios abiertos (080604)	4.802,28	2.556,73	1.621,87	623,68	0,00	
<b>Actos y eventos deportivos (0402)</b>	1.474,71	785,14	498,05	191,52	0,00	
Eventos de Ciudad (040203)	737,35	392,57	249,03	95,76	0,00	
Grandes eventos deportivos de carácter puntual (040201)	737,35	392,57	249,03	95,76	0,00	
<b>Actuación urbanística (0118)</b>	381.604,87	260.614,49	71.430,87	49.559,51	19.600,80	5,14%
Declaración de ruina (011804)	5.494,92	3.871,93	909,35	713,63	0,00	
Expedientes de ejecución subsidiaria (011802)	5.494,92	3.871,93	909,35	713,63	972,60	17,70%
Expedientes e informes urbanísticos (011801)	218.322,30	148.727,65	41.240,85	28.353,80	15.219,00	6,97%
Tramitación de las licencias de obra mayor (011803)	152.292,74	104.142,97	28.371,32	19.778,45	3.409,20	2,24%
<b>Atención a personas vulnerables (0301)</b>	11.363,64	6.050,00	3.837,83	1.475,81	0,00	
Cobertura de alimentación (030105)	7.325,32	3.900,00	2.473,97	951,35	0,00	
Cobertura de higiene (030106)	4.038,32	2.150,00	1.363,86	524,46	0,00	
<b>Atención al ciudadano y Comunicación (1101)</b>	751.311,31	493.974,16	159.763,39	97.573,76	0,00	
Atención a ciudadanos y empresas: licencias, inspecciones, espacio público, etc. (110102)	275.926,91	189.479,31	50.612,62	35.834,98	0,00	
Gestión quejas, incidencias y sugerencias (IRIS) (110101)	449.695,66	286.393,56	104.899,55	58.402,55	0,00	
Matrimonios civiles (110103)	25.688,74	18.101,29	4.251,23	3.336,23	0,00	
<b>Atención individual y familiar (0313)</b>	23.738,56	12.638,40	8.017,20	3.082,96	0,00	
Cursos para colectivos sociales (031307)	846,77	450,82	285,98	109,97	0,00	
Prestaciones económicas (031303)	846,77	450,82	285,98	109,97	0,00	
Programas de acción social e integración social (031306)	16.117,63	8.581,02	5.443,39	2.093,22	0,00	
Servicio de Atención Domiciliaria (SAD) (031302)	846,77	450,82	285,98	109,97	0,00	
Servicios de atención social básica a personas y familias (031301)	846,77	450,82	285,98	109,97	0,00	
Servicios de cobertura de necesidades básicas (031304)	846,77	450,82	285,98	109,97	0,00	



## DISTRITO GRACIA (1106)

### COSTES, INGRESOS Y TASAS DE COBERTURA POR ACTIVIDAD

Actividad / Tarea	Coste Total	Coste Directo	Coste Indirecto	Coste Indirecto Estructura	Ingreso	Tasa de Cobertura
Servicios de prevención de situaciones de exclusión social (031305)	846,77	450,82	285,98	109,97	0,00	
Soporte a las actividades de ocio (deportivas, colonias y otras) (031310)	846,77	450,82	285,98	109,97	0,00	
Soporte para gastos médicos (medicamentos, tratamientos, ortopedia, prótesis, etc.) (031309)	846,77	450,82	285,98	109,97	0,00	
Títulos de transporte para colectivos sociales (031308)	846,77	450,82	285,98	109,97	0,00	
<b>Becas y Ayudas (0805)</b>	<b>37.533,94</b>	<b>24.649,54</b>	<b>8.009,82</b>	<b>4.874,58</b>	<b>0,00</b>	
Becas FP dual (080502)	30.083,31	19.399,54	6.776,81	3.906,96	0,00	
Becas prácticas de formación (080505)	7.450,62	5.250,00	1.233,00	967,62	0,00	
<b>Bibliotecas (0908)</b>	<b>26.202,66</b>	<b>13.950,29</b>	<b>8.849,40</b>	<b>3.402,97</b>	<b>0,00</b>	
Actividades y coordinación de las bibliotecas (090801)	26.202,66	13.950,29	8.849,40	3.402,97	0,00	
<b>Consejos de educación (0804)</b>	<b>14.406,85</b>	<b>7.670,20</b>	<b>4.865,61</b>	<b>1.871,04</b>	<b>0,00</b>	
Participación en los consejos escolares: coordinación en materia educación (080402)	14.406,85	7.670,20	4.865,61	1.871,04	0,00	
<b>Convivencia y civismo (1103)</b>	<b>295.082,68</b>	<b>157.304,06</b>	<b>98.268,42</b>	<b>39.510,20</b>	<b>0,00</b>	
Convivencia y civismo (110304)	295.082,68	157.304,06	98.268,42	39.510,20	0,00	
<b>Coordinación de obras en el espacio público (1201)</b>	<b>2.952.218,20</b>	<b>2.050.111,48</b>	<b>518.698,38</b>	<b>383.408,35</b>	<b>0,00</b>	
Coordinación de infraestructuras de servicio público (ACEFAT) (120101)	3.388,71	2.268,75	679,87	440,10	0,00	
Coordinación de Obras y Movilidad en el espacio público (COM) (120102)	16.943,55	11.343,74	3.399,33	2.200,48	0,00	
Mantenimiento preventivo y correctivo de los edificios municipales (120104)	2.614.127,98	1.823.363,39	451.264,45	339.500,14	0,00	
Redacción estudios, proyectos de ejecución obras, informes previos y de recepción (120103)	317.757,96	213.135,59	63.354,74	41.267,63	0,00	
<b>Desarrollo socioeconómico de proximidad (1007)</b>	<b>7.278,37</b>	<b>3.875,00</b>	<b>2.458,11</b>	<b>945,25</b>	<b>0,00</b>	
Desarrollo de proximidad (100701)	7.278,37	3.875,00	2.458,11	945,25	0,00	
<b>Dinamización del territorio (1102)</b>	<b>706.445,16</b>	<b>403.093,41</b>	<b>211.604,81</b>	<b>91.746,94</b>	<b>0,00</b>	
Actuaciones en materia de leyes de barrio u otros programas comunitarios (110202)	91.827,96	53.365,32	26.536,83	11.925,81	0,00	
Contacto regular con las entidades y vecinos del territorio (110201)	321.485,25	175.634,81	104.098,74	41.751,70	0,00	
Democracia activa (110206)	50.987,17	31.621,69	12.743,71	6.621,77	0,00	
Dinamización económica (110203)	139.442,56	78.715,32	42.617,66	18.109,58	0,00	
Planes y fomento del empleo (110204)	50.987,17	31.621,69	12.743,71	6.621,77	0,00	
Procesos participativos (110205)	51.715,06	32.134,59	12.864,17	6.716,30	0,00	
<b>Distrito Gracia (1106)</b>	<b>0,00</b>	<b>0,00</b>	<b>0,00</b>	<b>0,00</b>	<b>2.088,19</b>	
Distrito Gracia (1106)	0,00	0,00	0,00	0,00	2.088,19	
<b>Educación (0801)</b>	<b>99.049,67</b>	<b>52.734,02</b>	<b>33.451,94</b>	<b>12.863,71</b>	<b>430,00</b>	<b>0,43%</b>
Apoyo a proyectos educativos de escuelas e institutos (080107)	13.122,43	6.986,38	4.431,82	1.704,23	0,00	

## DISTRITO GRACIA (1106)

### COSTES, INGRESOS Y TASAS DE COBERTURA POR ACTIVIDAD

Actividad / Tarea	Coste Total	Coste Directo	Coste Indirecto	Coste Indirecto Estructura	Ingreso	Tasa de Cobertura
Dinamitzación AMPA / AFA (080106)	12.275,32	6.535,38	4.145,73	1.594,21	430,00	3,50%
Educación especial (080104)	12.275,32	6.535,38	4.145,73	1.594,21	0,00	
Educación Infantil y Primaria (080102)	12.275,32	6.535,38	4.145,73	1.594,21	0,00	
Educación Secundaria y Formación Profesional (080103)	12.275,32	6.535,38	4.145,73	1.594,21	0,00	
Formación para adultos (080105)	12.275,32	6.535,38	4.145,73	1.594,21	0,00	
Guarderías y espacios familiares (080101)	12.275,32	6.535,38	4.145,73	1.594,21	0,00	
Proyectos de educación comunitaria (080108)	12.275,32	6.535,38	4.145,73	1.594,21	0,00	
<b>Espacio urbano (1204)</b>	<b>1.602.123,35</b>	<b>1.108.298,74</b>	<b>285.754,80</b>	<b>208.069,81</b>	<b>4.097,44</b>	<b>0,26%</b>
Mantenimiento preventivo y correctivo de la vía pública y pavimentación (120405)	1.602.123,35	1.108.298,74	285.754,80	208.069,81	0,00	
<b>Estrategia de movilidad (0502)</b>	<b>41.532,47</b>	<b>28.224,09</b>	<b>7.914,50</b>	<b>5.393,87</b>	<b>0,00</b>	
Plan Movilidad Urbana (050201)	41.532,47	28.224,09	7.914,50	5.393,87	0,00	
<b>Explotación y mantenimiento del alumbrado público (0208)</b>	<b>1.336.481,86</b>	<b>894.777,31</b>	<b>268.133,95</b>	<b>173.570,61</b>	<b>0,00</b>	
Alumbrado público y ornamental (020802)	1.336.481,86	894.777,31	268.133,95	173.570,61	0,00	
<b>Familia e infancia (0302)</b>	<b>361.488,49</b>	<b>192.830,91</b>	<b>121.710,61</b>	<b>46.946,97</b>	<b>15.982,87</b>	<b>4,42%</b>
Actividades y Coordinación de los centros abiertos (030202)	182,79	97,32	61,73	23,74	0,00	
Actividades y coordinación de los espacios infantiles, adolescentes y familiares (centros, casales, ludotecas, etc.) (030204)	259.896,05	138.368,59	87.774,42	33.753,03	13.382,87	5,15%
Campaña de vacaciones (030205)	182,79	97,32	61,73	23,74	0,00	
Entidades con centros abiertos y centros de día (030208)	182,79	97,32	61,73	23,74	0,00	
Entidades con proyectos de atención a la infancia en riesgo (030210)	4.784,59	2.547,32	1.615,90	621,38	0,00	
Entidades de atención psicoterapéutica a la infancia en riesgo (030209)	182,79	97,32	61,73	23,74	0,00	
Entidades de promoción de la infancia (030211)	182,79	97,32	61,73	23,74	0,00	
Equipo de Atención a la Infancia y Adolescencia (EAIA) (030201)	182,79	97,32	61,73	23,74	0,00	
Familias Colaboradoras (030203)	182,79	97,32	61,73	23,74	0,00	
Promoción de la infancia y la adolescencia (030206)	182,79	97,32	61,73	23,74	0,00	
Promoción y participación de la infancia (030207)	94.979,97	50.941,84	31.702,96	12.335,17	2.600,00	2,74%
Soporte a familias monoparentales (030213)	182,79	97,32	61,73	23,74	0,00	
Soporte para material escolar (030212)	182,79	97,32	61,73	23,74	0,00	
<b>Fiestas (0903)</b>	<b>1.592.023,09</b>	<b>856.778,21</b>	<b>528.486,80</b>	<b>206.758,07</b>	<b>0,00</b>	
Fiestas de la ciudad (090301)	79.561,87	43.892,48	25.336,59	10.332,80	0,00	
Fiestas de los distritos (090302)	1.512.461,21	812.885,73	503.150,21	196.425,27	0,00	
<b>Fomento y promoción de la práctica deportiva (0401)</b>	<b>233.711,98</b>	<b>125.096,64</b>	<b>78.262,87</b>	<b>30.352,47</b>	<b>8.999,89</b>	<b>3,85%</b>
Campañas tiempo de vacaciones (040104)	36.385,15	19.505,13	12.154,63	4.725,39	0,00	

## DISTRITO GRACIA (1106)

### COSTES, INGRESOS Y TASAS DE COBERTURA POR ACTIVIDAD

Actividad / Tarea	Coste Total	Coste Directo	Coste Indirecto	Coste Indirecto Estructura	Ingreso	Tasa de Cobertura
Deporte en edad escolar (040101)	61.929,86	33.105,13	20.781,82	8.042,91	0,00	
Deporte, salud y sociedad (040105)	62.626,67	33.476,11	21.017,15	8.133,41	1.300,00	2,08%
Entidades deportivas (040106)	36.385,15	19.505,13	12.154,63	4.725,39	0,00	
Programas para colectivos (040102)	36.385,15	19.505,13	12.154,63	4.725,39	0,00	
<b>Gestión de instalaciones deportivas (0403)</b>	<b>34.627,32</b>	<b>18.672,84</b>	<b>11.457,38</b>	<b>4.497,09</b>	<b>0,00</b>	
Instalaciones deportivas municipales (040301)	33.292,09	17.961,97	11.006,44	4.323,69	0,00	
Otras equipamientos (040303)	1.335,23	710,88	450,95	173,41	0,00	
<b>Gestión de las inversiones (0116)</b>	<b>143.133,04</b>	<b>96.872,23</b>	<b>27.671,94</b>	<b>18.588,87</b>	<b>23.996,00</b>	<b>16,76%</b>
Coordinación de las inversiones en el territorio (011602)	143.133,04	96.872,23	27.671,94	18.588,87	23.996,00	16,76%
<b>Inmigración (0306)</b>	<b>108.163,83</b>	<b>57.586,40</b>	<b>36.530,06</b>	<b>14.047,37</b>	<b>0,00</b>	
Atención a los Inmigrantes Extranjeros (030607)	993,93	529,17	335,68	129,08	0,00	
Atención a los refugiados (030611)	993,93	529,17	335,68	129,08	0,00	
Cursos de lengua (030609)	993,93	529,17	335,68	129,08	0,00	
Informes de arraigo y de vivienda (030605)	993,93	529,17	335,68	129,08	0,00	
Plan de acogida (030603)	993,93	529,17	335,68	129,08	0,00	
Programa de reagrupación: nuevas familias (030604)	993,93	529,17	335,68	129,08	0,00	
Programa Inmigración y educación (030601)	993,93	529,17	335,68	129,08	0,00	
Programa Inmigración y participación (030608)	993,93	529,17	335,68	129,08	0,00	
Programas de sensibilización del hecho migratorio (030606)	993,93	529,17	335,68	129,08	0,00	
Promoción social de la inmigración (030610)	99.218,47	52.823,89	33.508,95	12.885,63	0,00	
<b>Juventud (0308)</b>	<b>858.599,18</b>	<b>457.118,01</b>	<b>289.973,81</b>	<b>111.507,37</b>	<b>0,00</b>	
Actividades y coordinación de los centros de jóvenes y Puntos de Información Juvenil (PIJ) (030808)	578.548,44	308.019,06	195.392,56	75.136,83	0,00	
Apoyo a la cultura ocio alternativo ocio y la creación joven (030806)	112,50	59,90	37,99	14,61	0,00	
Planificación estratégica y evaluación de programas (030807)	112,50	59,90	37,99	14,61	0,00	
Promoción de los jóvenes (030809)	274.290,67	146.032,29	92.635,90	35.622,48	0,00	
Proyectos de empleo e inserción laboral joven (030804)	112,50	59,90	37,99	14,61	0,00	
Salas de estudio nocturnas (030805)	112,50	59,90	37,99	14,61	0,00	
Servicios de formación y orientación para adolescentes y familias (SAIF) (030810)	112,50	59,90	37,99	14,61	0,00	
Servicios de información y recursos para entidades (030803)	112,50	59,90	37,99	14,61	0,00	
Servicios orientación, formación y recursos para jóvenes (CIAJ: Centro Información y Asesoramiento para jóvenes) (030801)	4.972,57	2.647,40	1.679,38	645,79	0,00	
Servicios y recursos para adolescentes (CAAJ: Centro Asesoramiento Académico para jóvenes) (030802)	112,50	59,90	37,99	14,61	0,00	

## DISTRITO GRACIA (1106)

### COSTES, INGRESOS Y TASAS DE COBERTURA POR ACTIVIDAD

Actividad / Tarea	Coste Total	Coste Directo	Coste Indirecto	Coste Indirecto Estructura	Ingreso	Tasa de Cobertura
<b>Licencias en la vía pública (0104)</b>	1.135.789,94	774.606,10	213.677,35	147.506,49	2.550.305,99	224,54%
Inspecciones de actividades en el espacio público (010406)	742.900,83	506.599,14	139.820,22	96.481,48	1.090.117,53	146,74%
Licencias de eventos privados en el espacio de uso público (010404)	42.625,67	29.075,74	8.014,08	5.535,85	0,00	
Licencias de obra menor (010407)	114.634,89	78.697,13	21.049,99	14.887,78	0,00	
Licencias de ocupación comercial de aceras y espacios de uso público (010403)	235.628,54	160.234,10	44.793,06	30.601,38	106.499,72	45,20%
Licencias de vados en vía pública (010401)	0,00	0,00	0,00	0,00	1.300.887,54	
Reservas de estacionamiento en el espacio público (010402)	0,00	0,00	0,00	0,00	25.514,78	
<b>Limpieza del espacio público (0202)</b>	2.038,33	1.364,67	408,94	264,72	0,00	
Limpieza de la vía pública y el espacio público (020201)	2.038,33	1.364,67	408,94	264,72	0,00	
<b>Mercados (1001)</b>	92.965,95	49.495,05	31.397,29	12.073,61	0,00	
Mercados (100104)	92.965,95	49.495,05	31.397,29	12.073,61	0,00	
<b>Mujer (0312)</b>	219.233,05	116.719,63	74.041,35	28.472,08	0,00	
Acogida para mujeres e hijos e hijas por violencia machista (031204)	834,79	444,44	281,93	108,42	0,00	
Campañas de información y sensibilización y prevención (031201)	834,79	444,44	281,93	108,42	0,00	
Ejecución Plan Lesbianas, Gays, Bisexuales, Transgénero e Intersexuales (LGBTI) (031209)	834,79	444,44	281,93	108,42	0,00	
Planificación estratégica, estudios y evaluación de programas (031207)	834,79	444,44	281,93	108,42	0,00	
Promoción de la igualdad entre mujeres y hombres (031205)	834,79	444,44	281,93	108,42	0,00	
Promoción social de las mujeres (031208)	200.251,91	106.614,07	67.630,87	26.006,97	0,00	
Servicios de atención a mujeres que ejercen la prostitución o víctimas de explotación sexual (031206)	834,79	444,44	281,93	108,42	0,00	
Servicios de atención contra la violencia machista (031202)	13.137,58	6.994,44	4.436,94	1.706,19	0,00	
Servicios de prevención contra la violencia machista (031203)	834,79	444,44	281,93	108,42	0,00	
<b>Personas con discapacidad: servicios de apoyo (0317)</b>	68.161,63	36.289,23	23.020,15	8.852,24	0,00	
Servicios de accesibilidad (031703)	5.097,33	2.713,82	1.721,52	662,00	0,00	
Servicios de promoción (031701)	57.966,97	30.861,60	19.577,12	7.528,24	0,00	
Transporte especial (031704)	5.097,33	2.713,82	1.721,52	662,00	0,00	
<b>Personas de la tercera edad (0303)</b>	590.329,85	314.418,58	199.244,38	76.666,89	27.672,42	4,69%
Acciones de mejora de la calidad de vida de personas dependientes i cuidadoras (030317)	970,89	524,38	320,42	126,09	0,00	
Acogida de urgencia para personas de la tercera edad (030305)	970,89	524,38	320,42	126,09	0,00	
Acogida diurna para personas de la tercera edad (030302)	970,89	524,38	320,42	126,09	0,00	
Acogida residencial para personas de la tercera edad (030303)	970,89	524,38	320,42	126,09	0,00	

## DISTRITO GRACIA (1106)

### COSTES, INGRESOS Y TASAS DE COBERTURA POR ACTIVIDAD

Actividad / Tarea	Coste Total	Coste Directo	Coste Indirecto	Coste Indirecto Estructura	Ingreso	Tasa de Cobertura
Actividades y coordinación de los centros y espacios municipales para personas de la tercera edad (030301)	437.723,40	233.051,31	147.824,39	56.847,70	27.672,42	6,32%
Atención a los malos tratos de las personas de la tercera edad (030313)	970,89	524,38	320,42	126,09	0,00	
Convenios (030310)	970,89	524,38	320,42	126,09	0,00	
Entidades de atención a las personas de la tercera edad (030315)	970,89	524,38	320,42	126,09	0,00	
Entidades de promoción de las personas de la tercera edad (030316)	970,89	524,38	320,42	126,09	0,00	
Estancias temporales en residencias (030306)	970,89	524,38	320,42	126,09	0,00	
Programa vivir y convivir (030309)	970,89	524,38	320,42	126,09	0,00	
Promoción de las personas de la tercera edad (030314)	138.043,08	73.501,58	46.613,67	17.927,83	0,00	
Promoción del envejecimiento activo (030312)	970,89	524,38	320,42	126,09	0,00	
Tarjeta rosa (030311)	970,89	524,38	320,42	126,09	0,00	
Teleasistencia (030307)	970,89	524,38	320,42	126,09	0,00	
Viajes subvencionados (030308)	970,89	524,38	320,42	126,09	0,00	
Viviendas con servicios (030304)	970,89	524,38	320,42	126,09	0,00	
<b>Promoción de las actividades culturales (0901)</b>	<b>1.841.886,42</b>	<b>1.023.783,33</b>	<b>578.894,95</b>	<b>239.208,14</b>	<b>10.189,04</b>	<b>0,55%</b>
Promoción de la cultura popular (090108)	483.206,10	260.406,75	160.044,75	62.754,59	0,00	
Promoción de la danza (090104)	105.190,48	59.151,32	32.377,93	13.661,22	0,00	
Promoción de la innovación científica y tecnológica (090109)	102.711,14	57.831,32	31.540,59	13.339,23	0,00	
Promoción de la literatura (090106)	106.245,56	59.713,05	32.734,26	13.798,25	0,00	
Promoción de la música (090102)	321.960,48	174.559,62	105.587,44	41.813,42	0,00	
Promoción de las artes visuales (090110)	102.711,14	57.831,32	31.540,59	13.339,23	0,00	
Promoción del circo (090103)	102.711,14	57.831,32	31.540,59	13.339,23	0,00	
Promoción del patrimonio, de la memoria y la historia (090107)	198.146,29	120.325,02	52.087,76	25.733,51	6.361,67	3,21%
Promoción del sector cultural (090101)	207.598,86	113.673,52	66.964,21	26.961,13	2.827,37	1,36%
Promoción del teatro (090105)	111.405,24	62.460,06	34.476,84	14.468,34	0,00	
<b>Promoción económica de la ciudad (1006)</b>	<b>89.011,61</b>	<b>47.389,76</b>	<b>30.061,80</b>	<b>11.560,05</b>	<b>250.000,00</b>	<b>280,86%</b>
Agentes cívicos (100606)	523,88	278,91	176,93	68,04	0,00	
Apoyo al comercio, al turismo y las industrias creativas (100603)	86.916,10	46.274,11	29.354,08	11.287,90	0,00	
Promoción económica de la ciudad (100602)	523,88	278,91	176,93	68,04	0,00	
Turismo y eventos (100604)	523,88	278,91	176,93	68,04	0,00	
Turismo y eventos (100605)	523,88	278,91	176,93	68,04	0,00	
<b>Protección del medio ambiente (0211)</b>	<b>1.028,14</b>	<b>547,38</b>	<b>347,23</b>	<b>133,53</b>	<b>0,00</b>	
Caza, pesca y flora (021103)	146,88	78,20	49,60	19,08	0,00	
Gestión y conservación de zonas forestales (021106)	146,88	78,20	49,60	19,08	0,00	

## DISTRITO GRACIA (1106)

### COSTES, INGRESOS Y TASAS DE COBERTURA POR ACTIVIDAD

Actividad / Tarea	Coste Total	Coste Directo	Coste Indirecto	Coste Indirecto Estructura	Ingreso	Tasa de Cobertura
Otras actuaciones en el medio ambiente (021104)	146,88	78,20	49,60	19,08	0,00	
Residuos y vertidos (021102)	146,88	78,20	49,60	19,08	0,00	
Retenes y recorridos forestales (021107)	146,88	78,20	49,60	19,08	0,00	
Vigilancia e incidencias en playas (021105)	146,88	78,20	49,60	19,08	0,00	
Vigilancia e incidencias en zona forestal (021101)	146,88	78,20	49,60	19,08	0,00	
<b>Reconocimientos institucionales (0906)</b>	<b>2.449,12</b>	<b>1.303,91</b>	<b>827,14</b>	<b>318,07</b>	<b>0,00</b>	
Medallas y otros reconocimientos (090602)	425,00	226,27	143,53	55,20	0,00	
Premios (090601)	2.024,12	1.077,64	683,60	262,87	0,00	
<b>Salud pública (0311)</b>	<b>42.101,30</b>	<b>22.414,72</b>	<b>14.218,83</b>	<b>5.467,75</b>	<b>0,00</b>	
Promoción de la salud (031106)	42.101,30	22.414,72	14.218,83	5.467,75	0,00	
<b>Trámites de los distritos (1104)</b>	<b>274.954,51</b>	<b>188.239,66</b>	<b>51.006,16</b>	<b>35.708,69</b>	<b>9.573,50</b>	<b>3,48%</b>
Licencias de actividades (110401)	274.954,51	188.239,66	51.006,16	35.708,69	9.573,50	3,48%
	<b>18.238.119,92</b>	<b>11.103.273,62</b>	<b>4.765.050,92</b>	<b>2.369.795,37</b>	<b>2.975.947,29</b>	<b>16,32%</b>

## DISTRITO GRACIA (1106)

### FINANCIACIÓN POR FORMA, GERENCIA, SUBPROCESO Y ACTIVIDAD

Forma / Gerencia / Subproceso	Coste Total	Ingresos de Usuario	Ingresos de Otros	Coste Neto	
<b>Ayuntamiento (0)</b>	18.238.119,92	2.722.675,29	253.272,00	15.262.172,63	83,68%
<b>Gerencia de Área de Derechos Sociales, Justicia Global, Feminismos y LGTBI (2000)</b>	11.176,69	0,00	0,00	11.176,69	100,00%
· Genéricos Derechos Sociales	11.176,69	0,00	0,00	11.176,69	100,00%
<b>Gerencia del Distrito 06 Gracia (6006)</b>	18.178.858,40	2.722.675,29	253.272,00	15.202.911,11	83,63%
· Genéricos Distrito	3.664.977,27	2.088,19	0,00	3.662.889,08	99,94%
Licencias y Espacio Público	5.000.846,49	2.603.476,29	0,00	2.397.370,20	47,94%
Servicios a las Personas y en el Territorio	9.194.500,51	116.285,37	250.000,00	8.828.215,14	96,02%
Servicios Generales	318.534,14	825,44	3.272,00	314.436,70	98,71%
<b>Gerencia de Área de Cultura, Educación, Ciencia y Comunidad (9000)</b>	48.084,83	0,00	0,00	48.084,83	100,00%
Equidad Social y Salud	48.084,83	0,00	0,00	48.084,83	100,00%
	<b>18.238.119,92</b>	<b>2.722.675,29</b>	<b>253.272,00</b>	<b>15.262.172,63</b>	<b>83,68%</b>



## DISTRITO GRACIA (1106)

### FINANCIACIÓN POR ACTIVIDAD

Actividad / Tarea	Coste Total	Ingresos de Usuario	Ingresos de Otros	Coste Neto	
<b>Acción comunitaria (0307)</b>	79.918,02	0,00	0,00	79.918,02	100,00%
Acción comunitaria (030702)	79.918,02	0,00	0,00	79.918,02	100,00%
<b>Actividades culturales y de divulgación (0907)</b>	2.011.229,29	53.011,15	0,00	1.958.218,14	97,36%
Actividades en los Centros Cívicos (090704)	1.201.118,13	26.184,00	0,00	1.174.934,13	97,82%
Actividades en los Centros de barrio (090705)	427.129,17	985,47	0,00	426.143,70	99,77%
Dinamización cultural (090701)	382.981,99	25.841,68	0,00	357.140,31	93,25%
<b>Actividades formativas (0806)</b>	167.427,53	0,00	0,00	167.427,53	100,00%
Cursos y talleres (080601)	7.176,03	0,00	0,00	7.176,03	100,00%
Educación medioambiental (080602)	150.646,94	0,00	0,00	150.646,94	100,00%
Innovación y tecnología (080603)	4.802,28	0,00	0,00	4.802,28	100,00%
Patios abiertos (080604)	4.802,28	0,00	0,00	4.802,28	100,00%
<b>Actos y eventos deportivos (0402)</b>	1.474,71	0,00	0,00	1.474,71	100,00%
Eventos de Ciudad (040203)	737,35	0,00	0,00	737,35	100,00%
Grandes eventos deportivos de carácter puntual (040201)	737,35	0,00	0,00	737,35	100,00%
<b>Actuación urbanística (0118)</b>	381.604,87	19.600,80	0,00	362.004,07	94,86%
Declaración de ruina (011804)	5.494,92	0,00	0,00	5.494,92	100,00%
Expedientes de ejecución subsidiaria (011802)	5.494,92	972,60	0,00	4.522,32	82,30%
Expedientes e informes urbanísticos (011801)	218.322,30	15.219,00	0,00	203.103,30	93,03%
Tramitación de las licencias de obra mayor (011803)	152.292,74	3.409,20	0,00	148.883,54	97,76%
<b>Atención a personas vulnerables (0301)</b>	11.363,64	0,00	0,00	11.363,64	100,00%
Cobertura de alimentación (030105)	7.325,32	0,00	0,00	7.325,32	100,00%
Cobertura de higiene (030106)	4.038,32	0,00	0,00	4.038,32	100,00%
<b>Atención al ciudadano y Comunicación (1101)</b>	751.311,31	0,00	0,00	751.311,31	100,00%
Atención a ciudadanos y empresas: licencias, inspecciones, espacio público, etc. (110102)	275.926,91	0,00	0,00	275.926,91	100,00%
Gestión quejas, incidencias y sugerencias (IRIS) (110101)	449.695,66	0,00	0,00	449.695,66	100,00%
Matrimonios civiles (110103)	25.688,74	0,00	0,00	25.688,74	100,00%
<b>Atención individual y familiar (0313)</b>	23.738,56	0,00	0,00	23.738,56	100,00%
Cursos para colectivos sociales (031307)	846,77	0,00	0,00	846,77	100,00%
Prestaciones económicas (031303)	846,77	0,00	0,00	846,77	100,00%
Programas de acción social e integración social (031306)	16.117,63	0,00	0,00	16.117,63	100,00%
Servicio de Atención Domiciliaria (SAD) (031302)	846,77	0,00	0,00	846,77	100,00%
Servicios de atención social básica a personas y familias (031301)	846,77	0,00	0,00	846,77	100,00%
Servicios de cobertura de necesidades básicas (031304)	846,77	0,00	0,00	846,77	100,00%



## DISTRITO GRACIA (1106)

### FINANCIACIÓN POR ACTIVIDAD

Actividad / Tarea	Coste Total	Ingresos de Usuario	Ingresos de Otros	Coste Neto	
Servicios de prevención de situaciones de exclusión social (031305)	846,77	0,00	0,00	846,77	100,00%
Soporte a las actividades de ocio (deportivas, colonias y otras) (031310)	846,77	0,00	0,00	846,77	100,00%
Soporte para gastos médicos (medicamentos, tratamientos, ortopedia, prótesis, etc.) (031309)	846,77	0,00	0,00	846,77	100,00%
Títulos de transporte para colectivos sociales (031308)	846,77	0,00	0,00	846,77	100,00%
<b>Becas y Ayudas (0805)</b>	<b>37.533,94</b>	<b>0,00</b>	<b>0,00</b>	<b>37.533,94</b>	<b>100,00%</b>
Becas FP dual (080502)	30.083,31	0,00	0,00	30.083,31	100,00%
Becas prácticas de formación (080505)	7.450,62	0,00	0,00	7.450,62	100,00%
<b>Bibliotecas (0908)</b>	<b>26.202,66</b>	<b>0,00</b>	<b>0,00</b>	<b>26.202,66</b>	<b>100,00%</b>
Actividades y coordinación de las bibliotecas (090801)	26.202,66	0,00	0,00	26.202,66	100,00%
<b>Consejos de educación (0804)</b>	<b>14.406,85</b>	<b>0,00</b>	<b>0,00</b>	<b>14.406,85</b>	<b>100,00%</b>
Participación en los consejos escolares: coordinación en materia educación (080402)	14.406,85	0,00	0,00	14.406,85	100,00%
<b>Convivencia y civismo (1103)</b>	<b>295.082,68</b>	<b>0,00</b>	<b>0,00</b>	<b>295.082,68</b>	<b>100,00%</b>
Convivencia y civismo (110304)	295.082,68	0,00	0,00	295.082,68	100,00%
<b>Coordinación de obras en el espacio público (1201)</b>	<b>2.952.218,20</b>	<b>0,00</b>	<b>0,00</b>	<b>2.952.218,20</b>	<b>100,00%</b>
Coordinación de infraestructuras de servicio público (ACEFAT) (120101)	3.388,71	0,00	0,00	3.388,71	100,00%
Coordinación de Obras y Movilidad en el espacio público (COM) (120102)	16.943,55	0,00	0,00	16.943,55	100,00%
Mantenimiento preventivo y correctivo de los edificios municipales (120104)	2.614.127,98	0,00	0,00	2.614.127,98	100,00%
Redacción estudios, proyectos de ejecución obras, informes previos y de recepción (120103)	317.757,96	0,00	0,00	317.757,96	100,00%
<b>Desarrollo socioeconómico de proximidad (1007)</b>	<b>7.278,37</b>	<b>0,00</b>	<b>0,00</b>	<b>7.278,37</b>	<b>100,00%</b>
Desarrollo de proximidad (100701)	7.278,37	0,00	0,00	7.278,37	100,00%
<b>Dinamización del territorio (1102)</b>	<b>706.445,16</b>	<b>0,00</b>	<b>0,00</b>	<b>706.445,16</b>	<b>100,00%</b>
Actuaciones en materia de leyes de barrio u otros programas comunitarios (110202)	91.827,96	0,00	0,00	91.827,96	100,00%
Contacto regular con las entidades y vecinos del territorio (110201)	321.485,25	0,00	0,00	321.485,25	100,00%
Democracia activa (110206)	50.987,17	0,00	0,00	50.987,17	100,00%
Dinamización económica (110203)	139.442,56	0,00	0,00	139.442,56	100,00%
Planes y fomento del empleo (110204)	50.987,17	0,00	0,00	50.987,17	100,00%
Procesos participativos (110205)	51.715,06	0,00	0,00	51.715,06	100,00%
<b>Distrito Gracia (1106)</b>	<b>0,00</b>	<b>2.088,19</b>	<b>0,00</b>	<b>0,00</b>	<b>0,00%</b>
Distrito Gracia (1106)	0,00	2.088,19	0,00	0,00	0,00%
<b>Educación (0801)</b>	<b>99.049,67</b>	<b>430,00</b>	<b>0,00</b>	<b>98.619,67</b>	<b>99,57%</b>
Apoyo a proyectos educativos de escuelas e institutos (080107)	13.122,43	0,00	0,00	13.122,43	100,00%
Dinamitzación AMPA / AFA (080106)	12.275,32	430,00	0,00	11.845,32	96,50%
Educación especial (080104)	12.275,32	0,00	0,00	12.275,32	100,00%

## DISTRITO GRACIA (1106)

### FINANCIACIÓN POR ACTIVIDAD

Actividad / Tarea	Coste Total	Ingresos de Usuario	Ingresos de Otros	Coste Neto	
Educación Infantil y Primaria (080102)	12.275,32	0,00	0,00	12.275,32	100,00%
Educación Secundaria y Formación Profesional (080103)	12.275,32	0,00	0,00	12.275,32	100,00%
Formación para adultos (080105)	12.275,32	0,00	0,00	12.275,32	100,00%
Guarderías y espacios familiares (080101)	12.275,32	0,00	0,00	12.275,32	100,00%
Proyectos de educación comunitaria (080108)	12.275,32	0,00	0,00	12.275,32	100,00%
<b>Espacio urbano (1204)</b>	<b>1.602.123,35</b>	<b>825,44</b>	<b>3.272,00</b>	<b>1.598.025,91</b>	<b>99,74%</b>
Mantenimiento preventivo y correctivo de la vía pública y pavimentación (120405)	1.602.123,35	0,00	0,00	1.602.123,35	100,00%
<b>Estrategia de movilidad (0502)</b>	<b>41.532,47</b>	<b>0,00</b>	<b>0,00</b>	<b>41.532,47</b>	<b>100,00%</b>
Plan Movilidad Urbana (050201)	41.532,47	0,00	0,00	41.532,47	100,00%
<b>Explotación y mantenimiento del alumbrado público (0208)</b>	<b>1.336.481,86</b>	<b>0,00</b>	<b>0,00</b>	<b>1.336.481,86</b>	<b>100,00%</b>
Alumbrado público y ornamental (020802)	1.336.481,86	0,00	0,00	1.336.481,86	100,00%
<b>Familia e infancia (0302)</b>	<b>361.488,49</b>	<b>15.982,87</b>	<b>0,00</b>	<b>345.505,62</b>	<b>95,58%</b>
Actividades y Coordinación de los centros abiertos (030202)	182,79	0,00	0,00	182,79	100,00%
Actividades y coordinación de los espacios infantiles, adolescentes y familiares (centros, casales, ludotecas, etc.) (030204)	259.896,05	13.382,87	0,00	246.513,18	94,85%
Campaña de vacaciones (030205)	182,79	0,00	0,00	182,79	100,00%
Entidades con centros abiertos y centros de día (030208)	182,79	0,00	0,00	182,79	100,00%
Entidades con proyectos de atención a la infancia en riesgo (030210)	4.784,59	0,00	0,00	4.784,59	100,00%
Entidades de atención psicoterapéutica a la infancia en riesgo (030209)	182,79	0,00	0,00	182,79	100,00%
Entidades de promoción de la infancia (030211)	182,79	0,00	0,00	182,79	100,00%
Equipo de Atención a la Infancia y Adolescencia (EAIA) (030201)	182,79	0,00	0,00	182,79	100,00%
Familias Colaboradoras (030203)	182,79	0,00	0,00	182,79	100,00%
Promoción de la infancia y la adolescencia (030206)	182,79	0,00	0,00	182,79	100,00%
Promoción y participación de la infancia (030207)	94.979,97	2.600,00	0,00	92.379,97	97,26%
Soporte a familias monoparentales (030213)	182,79	0,00	0,00	182,79	100,00%
Soporte para material escolar (030212)	182,79	0,00	0,00	182,79	100,00%
<b>Fiestas (0903)</b>	<b>1.592.023,09</b>	<b>0,00</b>	<b>0,00</b>	<b>1.592.023,09</b>	<b>100,00%</b>
Fiestas de la ciudad (090301)	79.561,87	0,00	0,00	79.561,87	100,00%
Fiestas de los distritos (090302)	1.512.461,21	0,00	0,00	1.512.461,21	100,00%
<b>Fomento y promoción de la práctica deportiva (0401)</b>	<b>233.711,98</b>	<b>8.999,89</b>	<b>0,00</b>	<b>224.712,09</b>	<b>96,15%</b>
Campañas tiempo de vacaciones (040104)	36.385,15	0,00	0,00	36.385,15	100,00%
Deporte en edad escolar (040101)	61.929,86	0,00	0,00	61.929,86	100,00%
Deporte, salud y sociedad (040105)	62.626,67	1.300,00	0,00	61.326,67	97,92%

## DISTRITO GRACIA (1106)

### FINANCIACIÓN POR ACTIVIDAD

Actividad / Tarea	Coste Total	Ingresos de Usuario	Ingresos de Otros	Coste Neto	
Entidades deportivas (040106)	36.385,15	0,00	0,00	36.385,15	100,00%
Programas para colectivos (040102)	36.385,15	0,00	0,00	36.385,15	100,00%
<b>Gestión de instalaciones deportivas (0403)</b>	<b>34.627,32</b>	<b>0,00</b>	<b>0,00</b>	<b>34.627,32</b>	<b>100,00%</b>
Instalaciones deportivas municipales (040301)	33.292,09	0,00	0,00	33.292,09	100,00%
Otras equipamientos (040303)	1.335,23	0,00	0,00	1.335,23	100,00%
<b>Gestión de las inversiones (0116)</b>	<b>143.133,04</b>	<b>23.996,00</b>	<b>0,00</b>	<b>119.137,04</b>	<b>83,24%</b>
Coordinación de las inversiones en el territorio (011602)	143.133,04	23.996,00	0,00	119.137,04	83,24%
<b>Inmigración (0306)</b>	<b>108.163,83</b>	<b>0,00</b>	<b>0,00</b>	<b>108.163,83</b>	<b>100,00%</b>
Atención a los Inmigrantes Extranjeros (030607)	993,93	0,00	0,00	993,93	100,00%
Atención a los refugiados (030611)	993,93	0,00	0,00	993,93	100,00%
Cursos de lengua (030609)	993,93	0,00	0,00	993,93	100,00%
Informes de arraigo y de vivienda (030605)	993,93	0,00	0,00	993,93	100,00%
Plan de acogida (030603)	993,93	0,00	0,00	993,93	100,00%
Programa de reagrupación: nuevas familias (030604)	993,93	0,00	0,00	993,93	100,00%
Programa Inmigración y educación (030601)	993,93	0,00	0,00	993,93	100,00%
Programa Inmigración y participación (030608)	993,93	0,00	0,00	993,93	100,00%
Programas de sensibilización del hecho migratorio (030606)	993,93	0,00	0,00	993,93	100,00%
Promoción social de la inmigración (030610)	99.218,47	0,00	0,00	99.218,47	100,00%
<b>Juventud (0308)</b>	<b>858.599,18</b>	<b>0,00</b>	<b>0,00</b>	<b>858.599,18</b>	<b>100,00%</b>
Actividades y coordinación de los centros de jóvenes y Puntos de Información Juvenil (PIJ) (030808)	578.548,44	0,00	0,00	578.548,44	100,00%
Apoyo a la cultura ocio alternativo ocio y la creación joven (030806)	112,50	0,00	0,00	112,50	100,00%
Planificación estratégica y evaluación de programas (030807)	112,50	0,00	0,00	112,50	100,00%
Promoción de los jóvenes (030809)	274.290,67	0,00	0,00	274.290,67	100,00%
Proyectos de empleo e inserción laboral joven (030804)	112,50	0,00	0,00	112,50	100,00%
Salas de estudio nocturnas (030805)	112,50	0,00	0,00	112,50	100,00%
Servicios de formación y orientación para adolescentes y familias (SAIF) (030810)	112,50	0,00	0,00	112,50	100,00%
Servicios de información y recursos para entidades (030803)	112,50	0,00	0,00	112,50	100,00%
Servicios orientación, formación y recursos para jóvenes (CIAJ: Centro Información y Asesoramiento para jóvenes) (030801)	4.972,57	0,00	0,00	4.972,57	100,00%
Servicios y recursos para adolescentes (CAAJ: Centro Asesoramiento Académico para jóvenes) (030802)	112,50	0,00	0,00	112,50	100,00%
<b>Licencias en la vía pública (0104)</b>	<b>1.135.789,94</b>	<b>2.550.305,99</b>	<b>0,00</b>	<b>0,00</b>	<b>0,00%</b>
Inspecciones de actividades en el espacio público (010406)	742.900,83	1.090.117,53	0,00	0,00	0,00%

## DISTRITO GRACIA (1106)

### FINANCIACIÓN POR ACTIVIDAD

Actividad / Tarea	Coste Total	Ingresos de Usuario	Ingresos de Otros	Coste Neto	
Licencias de eventos privados en el espacio de uso público (010404)	42.625,67	0,00	0,00	42.625,67	100,00%
Licencias de obra menor (010407)	114.634,89	0,00	0,00	114.634,89	100,00%
Licencias de ocupación comercial de aceras y espacios de uso público (010403)	235.628,54	106.499,72	0,00	129.128,82	54,80%
Licencias de vados en vía pública (010401)	0,00	1.300.887,54	0,00	0,00	0,00%
Reservas de estacionamiento en el espacio público (010402)	0,00	25.514,78	0,00	0,00	0,00%
<b>Limpieza del espacio público (0202)</b>	<b>2.038,33</b>	<b>0,00</b>	<b>0,00</b>	<b>2.038,33</b>	<b>100,00%</b>
Limpieza de la vía pública y el espacio público (020201)	2.038,33	0,00	0,00	2.038,33	100,00%
<b>Mercados (1001)</b>	<b>92.965,95</b>	<b>0,00</b>	<b>0,00</b>	<b>92.965,95</b>	<b>100,00%</b>
Mercados (100104)	92.965,95	0,00	0,00	92.965,95	100,00%
<b>Mujer (0312)</b>	<b>219.233,05</b>	<b>0,00</b>	<b>0,00</b>	<b>219.233,05</b>	<b>100,00%</b>
Acogida para mujeres e hijos e hijas por violencia machista (031204)	834,79	0,00	0,00	834,79	100,00%
Campañas de información y sensibilización y prevención (031201)	834,79	0,00	0,00	834,79	100,00%
Ejecución Plan Lesbianas, Gays, Bisexuales, Transgénero e Intersexuales (LGBTI) (031209)	834,79	0,00	0,00	834,79	100,00%
Planificación estratégica, estudios y evaluación de programas (031207)	834,79	0,00	0,00	834,79	100,00%
Promoción de la igualdad entre mujeres y hombres (031205)	834,79	0,00	0,00	834,79	100,00%
Promoción social de las mujeres (031208)	200.251,91	0,00	0,00	200.251,91	100,00%
Servicios de atención a mujeres que ejercen la prostitución o víctimas de explotación sexual (031206)	834,79	0,00	0,00	834,79	100,00%
Servicios de atención contra la violencia machista (031202)	13.137,58	0,00	0,00	13.137,58	100,00%
Servicios de prevención contra la violencia machista (031203)	834,79	0,00	0,00	834,79	100,00%
<b>Personas con discapacidad: servicios de apoyo (0317)</b>	<b>68.161,63</b>	<b>0,00</b>	<b>0,00</b>	<b>68.161,63</b>	<b>100,00%</b>
Servicios de accesibilidad (031703)	5.097,33	0,00	0,00	5.097,33	100,00%
Servicios de promoción (031701)	57.966,97	0,00	0,00	57.966,97	100,00%
Transporte especial (031704)	5.097,33	0,00	0,00	5.097,33	100,00%
<b>Personas de la tercera edad (0303)</b>	<b>590.329,85</b>	<b>27.672,42</b>	<b>0,00</b>	<b>562.657,43</b>	<b>95,31%</b>
Acciones de mejora de la calidad de vida de personas dependientes i cuidadoras (030317)	970,89	0,00	0,00	970,89	100,00%
Acogida de urgencia para personas de la tercera edad (030305)	970,89	0,00	0,00	970,89	100,00%
Acogida diurna para personas de la tercera edad (030302)	970,89	0,00	0,00	970,89	100,00%
Acogida residencial para personas de la tercera edad (030303)	970,89	0,00	0,00	970,89	100,00%
Actividades y coordinación de los centros y espacios municipales para personas de la tercera edad (030301)	437.723,40	27.672,42	0,00	410.050,98	93,68%
Atención a los malos tratos de las personas de la tercera edad (030313)	970,89	0,00	0,00	970,89	100,00%
Convenios (030310)	970,89	0,00	0,00	970,89	100,00%
Entidades de atención a las personas de la tercera edad (030315)	970,89	0,00	0,00	970,89	100,00%

## DISTRITO GRACIA (1106)

### FINANCIACIÓN POR ACTIVIDAD

Actividad / Tarea	Coste Total	Ingresos de Usuario	Ingresos de Otros	Coste Neto	
Entidades de promoción de las personas de la tercera edad (030316)	970,89	0,00	0,00	970,89	100,00%
Estancias temporales en residencias (030306)	970,89	0,00	0,00	970,89	100,00%
Programa vivir y convivir (030309)	970,89	0,00	0,00	970,89	100,00%
Promoción de las personas de la tercera edad (030314)	138.043,08	0,00	0,00	138.043,08	100,00%
Promoción del envejecimiento activo (030312)	970,89	0,00	0,00	970,89	100,00%
Tarjeta rosa (030311)	970,89	0,00	0,00	970,89	100,00%
Teleasistencia (030307)	970,89	0,00	0,00	970,89	100,00%
Viajes subvencionados (030308)	970,89	0,00	0,00	970,89	100,00%
Viviendas con servicios (030304)	970,89	0,00	0,00	970,89	100,00%
<b>Promoción de las actividades culturales (0901)</b>	<b>1.841.886,42</b>	<b>10.189,04</b>	<b>0,00</b>	<b>1.831.697,38</b>	<b>99,45%</b>
Promoción de la cultura popular (090108)	483.206,10	0,00	0,00	483.206,10	100,00%
Promoción de la danza (090104)	105.190,48	0,00	0,00	105.190,48	100,00%
Promoción de la innovación científica y tecnológica (090109)	102.711,14	0,00	0,00	102.711,14	100,00%
Promoción de la literatura (090106)	106.245,56	0,00	0,00	106.245,56	100,00%
Promoción de la música (090102)	321.960,48	0,00	0,00	321.960,48	100,00%
Promoción de las artes visuales (090110)	102.711,14	0,00	0,00	102.711,14	100,00%
Promoción del circo (090103)	102.711,14	0,00	0,00	102.711,14	100,00%
Promoción del patrimonio, de la memoria y la historia (090107)	198.146,29	6.361,67	0,00	191.784,62	96,79%
Promoción del sector cultural (090101)	207.598,86	2.827,37	0,00	204.771,49	98,64%
Promoción del teatro (090105)	111.405,24	0,00	0,00	111.405,24	100,00%
<b>Promoción económica de la ciudad (1006)</b>	<b>89.011,61</b>	<b>0,00</b>	<b>250.000,00</b>	<b>0,00</b>	<b>0,00%</b>
Agentes cívicos (100606)	523,88	0,00	0,00	523,88	100,00%
Apoyo al comercio, al turismo y las industrias creativas (100603)	86.916,10	0,00	0,00	86.916,10	100,00%
Promoción económica de la ciudad (100602)	523,88	0,00	0,00	523,88	100,00%
Turismo y eventos (100604)	523,88	0,00	0,00	523,88	100,00%
Turismo y eventos (100605)	523,88	0,00	0,00	523,88	100,00%
<b>Protección del medio ambiente (0211)</b>	<b>1.028,14</b>	<b>0,00</b>	<b>0,00</b>	<b>1.028,14</b>	<b>100,00%</b>
Caza, pesca y flora (021103)	146,88	0,00	0,00	146,88	100,00%
Gestión y conservación de zonas forestales (021106)	146,88	0,00	0,00	146,88	100,00%
Otras actuaciones en el medio ambiente (021104)	146,88	0,00	0,00	146,88	100,00%
Residuos y vertidos (021102)	146,88	0,00	0,00	146,88	100,00%
Retenes y recorridos forestales (021107)	146,88	0,00	0,00	146,88	100,00%
Vigilancia e incidencias en playas (021105)	146,88	0,00	0,00	146,88	100,00%

## DISTRITO GRACIA (1106)

### FINANCIACIÓN POR ACTIVIDAD

Actividad / Tarea	Coste Total	Ingresos de Usuario	Ingresos de Otros	Coste Neto	
Vigilancia e incidencias en zona forestal (021101)	146,88	0,00	0,00	146,88	100,00%
<b>Reconocimientos institucionales (0906)</b>	<b>2.449,12</b>	<b>0,00</b>	<b>0,00</b>	<b>2.449,12</b>	<b>100,00%</b>
Medallas y otros reconocimientos (090602)	425,00	0,00	0,00	425,00	100,00%
Premios (090601)	2.024,12	0,00	0,00	2.024,12	100,00%
<b>Salud pública (0311)</b>	<b>42.101,30</b>	<b>0,00</b>	<b>0,00</b>	<b>42.101,30</b>	<b>100,00%</b>
Promoción de la salud (031106)	42.101,30	0,00	0,00	42.101,30	100,00%
<b>Trámites de los distritos (1104)</b>	<b>274.954,51</b>	<b>9.573,50</b>	<b>0,00</b>	<b>265.381,01</b>	<b>96,52%</b>
Licencias de actividades (110401)	274.954,51	9.573,50	0,00	265.381,01	96,52%
	<b>18.238.119,92</b>	<b>2.722.675,29</b>	<b>253.272,00</b>	<b>15.262.172,63</b>	<b>83,68%</b>

