

# Memoria de Costes 2024





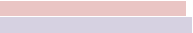























## INFORME CORPORATIVO

DISTRITO SANTS-MONTJUÏC (1103)



## DISTRITO SANTS-MONTJUÏC (1103)

### NATURALEZAS DEL COSTE

Naturaleza	Coste Proceso	% Coste	Coste Ciutat	% Coste	Proceso vs Ciutat	% Proceso % Ciutat
Amortizaciones	3.135.467,58	11,62%	132.882.194,01	4,05%	2,36%	
Arrendamientos i alquileres	549.636,64	2,04%	54.649.444,16	1,67%	1,01%	
Compra de material y fungibles	22.322,92	0,08%	28.155.913,46	0,86%	0,08%	
Comunicaciones y Notificaciones	75.917,03	0,28%	7.718.649,86	0,24%	0,98%	
Contratos externos	7.140.077,40	26,45%	891.966.837,52	27,19%	0,80%	
Estudios y trabajos técnicos	179.586,73	0,67%	19.412.263,29	0,59%	0,93%	
Gasto Financiero	346.076,14	1,28%	33.476.811,59	1,02%	1,03%	
Limpieza	1.211.065,13	4,49%	51.895.814,55	1,58%	2,33%	
Mantenimiento, reparación y conservación	1.478.462,42	5,48%	103.748.963,48	3,16%	1,43%	
Otros gastos	1.019.767,36	3,78%	211.886.400,61	6,46%	0,48%	
Publicidad y Propaganda	160.080,85	0,59%	24.174.440,82	0,74%	0,66%	
Recursos Humanos	0,00	0,00%	109.714,04	0,00%	0,00%	
Recursos Humanos: Cotizaciones sociales empre	1.633.124,35	6,05%	238.937.154,87	7,28%	0,68%	
Recursos Humanos: Indemnizaciones	0,00	0,00%	1.215.853,23	0,04%	0,00%	
Recursos Humanos: Indemnizaciones por el servi	1.312,81	0,00%	585.084,54	0,02%	0,22%	
Recursos Humanos: Otros costes sociales	28.204,75	0,10%	16.282.024,11	0,50%	0,17%	
Recursos Humanos: Políticos: Sueldos y salarios	309.701,41	1,15%	13.462.515,10	0,41%	2,30%	
Recursos Humanos: Sueldos y salarios	5.821.979,79	21,57%	776.100.324,22	23,66%	0,75%	
Recursos Humanos: Transporte del personal	3.768,01	0,01%	580.586,90	0,02%	0,65%	
Servicios Bancarios y Financieros	0,00	0,00%	91.200,71	0,00%	0,00%	
Subvenciones Plataforma Sindical	4.946,49	0,02%	538.500,00	0,02%	0,92%	
Subvenciones y Transferencias	2.963.419,86	10,98%	587.400.309,71	17,90%	0,50%	
Suministros: Agua	83.138,04	0,31%	5.547.274,70	0,17%	1,50%	
Suministros: Electricidad	671.152,09	2,49%	23.899.517,14	0,73%	2,81%	
Suministros: Gas	39.374,17	0,15%	4.547.512,95	0,14%	0,87%	
Suministros: Otros	11.980,90	0,04%	34.380.787,83	1,05%	0,03%	
Suministros: Teléfono y datos	89.852,11	0,33%	5.083.136,64	0,15%	1,77%	
Transportes	11.845,12	0,04%	9.475.380,32	0,29%	0,13%	

**DISTRITO SANTS-MONTJUÏC (1103)****NATURALEZAS DEL COSTE**

Naturaleza	Coste Proceso	% Coste	Coste Ciutat	% Coste	Proceso vs Ciutat	% Proceso % Ciutat
Tributos	1.460,76	0,01%	2.590.537,84	0,08%	0,06%	
	26.993.720,86	100,00%	3.280.795.148,20	100,00%		

## DISTRITO SANTS-MONTJUÏC (1103)

### COSTES DE LOS SERVICIOS OBLIGATORIOS Y NO OBLIGATORIOS POR FORMA, GERENCIA Y SUBPROCESO

Forma / Gerencia / Subproceso	Coste Subproceso	% Coste	Coste Obligatorios*	% Coste	% C.O. / Coste	Coste No Obligatorios	% Coste	% C.NoO. / Coste
<b>Ayuntamiento (0)</b>	27.526.653,50	100,00%	24.136.720,37	100,00%	87,68%	3.389.933,13	100,00%	12,32%
Gerencia de Área de Derechos Sociales, Salud, Cooperación y Comunidad (2000)	145.882,08	0,53%	0,00	0,00%	0,00%	145.882,08	4,30%	100,00%
· Genéricos Derechos Sociales	145.882,08	0,53%	0,00	0,00%	0,00%	145.882,08	4,30%	100,00%
<b>Gerencia del Distrito 03 Sants-Montjuïc (6003)</b>	26.993.720,86	98,06%	23.943.195,09	99,20%	88,70%	3.050.525,77	89,99%	11,30%
· Genéricos Distrito	5.548.455,21	20,16%	5.471.463,23	22,67%	98,61%	76.991,97	2,27%	1,39%
Licencias y Espacio Público	6.090.539,35	22,13%	5.883.822,60	24,38%	96,61%	206.716,75	6,10%	3,39%
Servicios a las Personas y en el Territorio	14.320.539,35	52,02%	11.572.471,03	47,95%	80,81%	2.748.068,33	81,07%	19,19%
Servicios Generales	1.034.186,94	3,76%	1.015.438,23	4,21%	98,19%	18.748,71	0,55%	1,81%
<b>Gerencia de Área de Cultura, Educación, Ciencia y Comunidad (9000)</b>	387.050,56	1,41%	193.525,28	0,80%	50,00%	193.525,28	5,71%	50,00%
Equidad Social y Salud	387.050,56	1,41%	193.525,28	0,80%	50,00%	193.525,28	5,71%	50,00%
	<b>27.526.653,50</b>	<b>100,00%</b>	<b>24.136.720,37</b>	<b>100,00%</b>	<b>87,68%</b>	<b>3.389.933,13</b>	<b>100,00%</b>	<b>12,32%</b>

\*Según Ley Reguladora de las Bases de Régimen Local, Carta Municipal de Barcelona y legislación sectorial a fecha actual.

## DISTRITO SANTS-MONTJUÏC (1103)

### COSTES DE LOS SERVICIOS OBLIGATORIOS Y NO OBLIGATORIOS POR FORMA, GERENCIA, SUBPROCESO Y HABITANTE


Forma / Gerencia / Subproceso	Coste Subproceso	Coste por Habitante	Coste Obligatorios*	Coste por Habitante	Coste No Obligatorios	Coste por Habitante
<b>Ayuntamiento (0)</b>	27.526.653,50	145,09	24.136.720,37	127,22	3.389.933,13	17,87
Gerencia de Área de Derechos Sociales, Salud, Cooperación y Comunidad (2000)	145.882,08	0,77	0,00	0,00	145.882,08	0,77
· Genéricos Derechos Sociales	145.882,08	0,77	0,00	0,00	145.882,08	0,77
Gerencia del Distrito 03 Sants-Montjuïc (6003)	26.993.720,86	142,28	23.943.195,09	126,20	3.050.525,77	16,08
· Genéricos Distrito	5.548.455,21	29,25	5.471.463,23	28,84	76.991,97	0,41
Licencias y Espacio Público	6.090.539,35	32,10	5.883.822,60	31,01	206.716,75	1,09
Servicios a las Personas y en el Territorio	14.320.539,35	75,48	11.572.471,03	61,00	2.748.068,33	14,48
Servicios Generales	1.034.186,94	5,45	1.015.438,23	5,35	18.748,71	0,10
Gerencia de Área de Cultura, Educación, Ciencia y Comunidad (9000)	387.050,56	2,04	193.525,28	1,02	193.525,28	1,02
Equidad Social y Salud	387.050,56	2,04	193.525,28	1,02	193.525,28	1,02
	<b>27.526.653,50</b>	<b>145,09</b>	<b>24.136.720,37</b>	<b>127,22</b>	<b>3.389.933,13</b>	<b>17,87</b>

**Población: 189.722**

DISTRITO SANTS-MONTJUÏC (1103)

COSTES E INGRESOS POR SUBPROCESO

DISTRIBUCIÓN DE LOS COSTES



DISTRIBUCIÓN DE LOS INGRESOS

## DISTRITO SANTS-MONTJUÏC (1103)

### COSTES, INGRESOS Y TASAS DE COBERTURA POR FORMA, GERENCIA Y SUBPROCESO

Forma / Gerencia / Subproceso	Coste Total	Coste Directo	Coste Indirecto	Coste Indirecto Estructura	Ingreso	Tasa de Cobertura
<b>Ayuntamiento (0)</b>	27.526.653,50	17.080.680,83	6.859.750,46	3.586.222,21	6.135.638,90	22,29%
<b>Gerencia de Área de Derechos Sociales, Salud, Cooperación y Comunidad (2000)</b>	145.882,08	103.517,08	22.248,57	20.116,43	0,00	
· Genéricos Derechos Sociales	145.882,08	103.517,08	22.248,57	20.116,43	0,00	
<b>Gerencia del Distrito 03 Sants-Montjuïc (6003)</b>	26.993.720,86	16.688.519,26	6.796.773,80	3.508.427,80	6.135.638,90	22,73%
· Genéricos Distrito	5.548.455,21	3.940.117,97	887.193,44	721.143,80	310.443,35	5,60%
Licencias y Espacio Público	6.090.539,35	4.066.566,05	1.232.373,74	791.599,56	5.556.590,88	91,23%
Servicios a las Personas y en el Territorio	14.320.539,35	7.947.429,29	4.511.840,97	1.861.269,10	266.849,62	1,86%
Servicios Generales	1.034.186,94	734.405,96	165.365,65	134.415,34	1.755,05	0,17%
<b>Gerencia de Área de Cultura, Educación, Ciencia y Comunidad (9000)</b>	387.050,56	288.644,49	40.728,09	57.677,97	0,00	
Equidad Social y Salud	387.050,56	288.644,49	40.728,09	57.677,97	0,00	
	<b>27.526.653,50</b>	<b>17.080.680,83</b>	<b>6.859.750,46</b>	<b>3.586.222,21</b>	<b>6.135.638,90</b>	<b>22,29%</b>

## DISTRITO SANTS-MONTJUÏC (1103)

### COSTES, INGRESOS Y TASAS DE COBERTURA POR ACTIVIDAD

Actividad / Tarea	Coste Total	Coste Directo	Coste Indirecto	Coste Indirecto Estructura	Ingreso	Tasa de Cobertura
<b>Acción comunitaria (0307)</b>	183.918,45	102.068,70	57.945,50	23.904,25	0,00	
Acción comunitaria (030702)	183.918,45	102.068,70	57.945,50	23.904,25	0,00	
<b>Actividades culturales y de divulgación (0907)</b>	3.896.010,11	2.163.855,85	1.225.782,05	506.372,21	102.308,40	2,63%
Actividades en los Centros Cívicos (090704)	3.511.060,99	1.949.107,74	1.105.613,63	456.339,61	88.430,52	2,52%
Actividades en los Centros de barrio (090705)	170.952,94	95.005,83	53.728,02	22.219,10	0,00	
Dinamización cultural (090701)	213.996,18	119.742,28	66.440,39	27.813,51	13.877,88	6,49%
<b>Actividades formativas (0806)</b>	482.042,32	267.517,66	151.872,65	62.652,00	12.453,57	2,58%
Cursos y talleres (080601)	4.585,07	2.544,56	1.444,57	595,93	0,00	
Educación medioambiental (080602)	34.387,99	19.084,20	10.834,31	4.469,48	0,00	
Innovación y tecnología (080603)	435.066,30	241.447,51	137.072,35	56.546,44	12.453,57	2,86%
Patios abiertos (080604)	8.002,97	4.441,38	2.521,42	1.040,16	0,00	
<b>Actuación urbanística (0118)</b>	876.588,72	594.700,97	167.955,77	113.931,99	11.135,52	1,27%
Declaración de ruina (011804)	97.383,11	68.380,72	16.345,31	12.657,08	0,00	
Expedientes de ejecución subsidiaria (011802)	91.560,53	62.939,20	16.721,02	11.900,30	7.956,36	8,69%
Expedientes e informes urbanísticos (011801)	181.066,18	126.111,76	31.420,89	23.533,53	3.179,16	1,76%
Tramitación de las licencias de obra mayor (011803)	506.578,90	337.269,28	103.468,55	65.841,07	0,00	
<b>Atención al ciudadano y Comunicación (1101)</b>	1.539.886,61	986.704,52	353.039,95	200.142,14	2.862,34	0,19%
Atención a ciudadanos y empresas: licencias, inspecciones, espacio público, etc. (110102)	811.423,07	505.278,37	200.682,42	105.462,28	2.733,88	0,34%
Gestión quejas, incidencias y sugerencias (IRIS) (110101)	607.632,45	395.620,51	133.036,74	78.975,20	0,00	
Matrimonios civiles (110103)	120.831,09	85.805,64	19.320,79	15.704,66	128,46	0,11%
<b>Atención individual y familiar (0313)</b>	267.979,81	148.720,00	84.429,94	34.829,87	0,00	
Programas de acción social e integración social (031306)	267.979,81	148.720,00	84.429,94	34.829,87	0,00	
<b>Becas y Ayudas (0805)</b>	13.384,58	7.428,00	4.216,96	1.739,62	0,00	
Becas prácticas de formación (080505)	13.384,58	7.428,00	4.216,96	1.739,62	0,00	
<b>Bibliotecas (0908)</b>	23.606,01	13.100,56	7.437,33	3.068,12	0,00	
Actividades y coordinación de las bibliotecas (090801)	23.606,01	13.100,56	7.437,33	3.068,12	0,00	
<b>Consejos de educación (0804)</b>	133.258,70	75.004,27	40.934,53	17.319,90	0,00	
Participación en los consejos escolares: coordinación en materia educación (080402)	133.258,70	75.004,27	40.934,53	17.319,90	0,00	
<b>Convivencia y civismo (1103)</b>	877.778,68	524.195,93	239.496,10	114.086,65	0,00	
Convivencia y civismo (110304)	877.778,68	524.195,93	239.496,10	114.086,65	0,00	
<b>Coordinación de obras en el espacio público (1201)</b>	3.992.651,22	2.808.766,22	664.952,14	518.932,85	0,00	
Mantenimiento preventivo y correctivo de los edificios municipales (120104)	3.868.337,46	2.725.634,38	639.927,54	502.775,54	0,00	



## DISTRITO SANTS-MONTJUÏC (1103)

### COSTES, INGRESOS Y TASAS DE COBERTURA POR ACTIVIDAD

Actividad / Tarea	Coste Total	Coste Directo	Coste Indirecto	Coste Indirecto Estructura	Ingreso	Tasa de Cobertura
Redacción estudios, proyectos de ejecución obras, informes previos y de recepción (120103)	124.313,76	83.131,85	25.024,61	16.157,31	0,00	
<b>Dinamización del territorio (1102)</b>	<b>1.745.598,43</b>	<b>1.089.171,16</b>	<b>421.020,28</b>	<b>235.407,00</b>	<b>0,00</b>	
Actuaciones en materia de leyes de barrio u otros programas comunitarios (110202)	142.649,35	91.595,43	31.284,79	19.769,13	0,00	
Contacto regular con las entidades y vecinos del territorio (110201)	1.095.114,04	649.428,08	301.402,50	144.283,45	0,00	
Democracia activa (110206)	89.427,62	64.341,05	12.167,15	12.919,41	0,00	
Dinamización económica (110203)	113.315,63	75.193,81	22.165,25	15.956,56	0,00	
Planes y fomento del empleo (110204)	92.811,22	65.425,52	14.094,13	13.291,57	0,00	
Procesos participativos (110205)	212.280,58	143.187,26	39.906,45	29.186,87	0,00	
<b>Distrito Sants-Montjuïc (1103)</b>	<b>0,00</b>	<b>0,00</b>	<b>0,00</b>	<b>0,00</b>	<b>754.918,94</b>	
Distrito Sants-Montjuïc (1103)	0,00	0,00	0,00	0,00	754.918,94	
<b>Educación (0801)</b>	<b>335.666,45</b>	<b>194.890,64</b>	<b>97.148,57</b>	<b>43.627,24</b>	<b>0,00</b>	
Apoyo a proyectos educativos de escuelas e institutos (080107)	114.704,95	72.164,84	27.631,68	14.908,43	0,00	
Dinamitzación AMPA / AFA (080106)	84.063,92	46.666,92	26.471,05	10.925,96	0,00	
Educación especial (080104)	91,53	65,00	14,64	11,90	0,00	
Educación Infantil y Primaria (080102)	91,53	65,00	14,64	11,90	0,00	
Educación Secundaria y Formación Profesional (080103)	91,53	65,00	14,64	11,90	0,00	
Formación para adultos (080105)	91,53	65,00	14,64	11,90	0,00	
Guarderías y espacios familiares (080101)	91,53	65,00	14,64	11,90	0,00	
Proyectos de educación comunitaria (080108)	136.439,92	75.733,88	42.972,67	17.733,37	0,00	
<b>Espacio urbano (1204)</b>	<b>4.428.086,32</b>	<b>2.926.544,36</b>	<b>926.014,74</b>	<b>575.527,22</b>	<b>0,00</b>	
Accesibilidad (120407)	33,28	23,64	5,32	4,33	0,00	
Aparatos elevadores y escaleras mecánicas (120406)	33,28	23,64	5,32	4,33	0,00	
Estructuras viales (120402)	33,28	23,64	5,32	4,33	0,00	
Gestión de las infraestructuras de actos: elementos, equipos, vallas, señalización, etc. (120409)	996.880,92	555.795,38	311.518,94	129.566,60	0,00	
Infraestructuras del vehículo eléctrico (120410)	33,28	23,64	5,32	4,33	0,00	
Mantenimiento de las galerías de servicios (120408)	33,28	23,64	5,32	4,33	0,00	
Mantenimiento preventivo y correctivo de la vía pública y pavimentación (120405)	3.430.905,84	2.370.536,26	614.447,90	445.921,68	0,00	
Mantenimiento señalización horizontal (120403)	33,28	23,64	5,32	4,33	0,00	
Mantenimiento señalización vertical (120404)	33,28	23,64	5,32	4,33	0,00	
Mobiliario urbano (120401)	33,28	23,64	5,32	4,33	0,00	
Pavimento (120411)	33,28	23,64	5,32	4,33	0,00	

## DISTRITO SANTS-MONTJUÏC (1103)

### COSTES, INGRESOS Y TASAS DE COBERTURA POR ACTIVIDAD

Actividad / Tarea	Coste Total	Coste Directo	Coste Indirecto	Coste Indirecto Estructura	Ingreso	Tasa de Cobertura
<b>Estrategia de movilidad (0502)</b>	609,98	407,69	123,01	79,28	0,00	
Plan Movilidad Urbana (050201)	609,98	407,69	123,01	79,28	0,00	
<b>Explotación y mantenimiento del alumbrado público (0208)</b>	1.438.552,99	961.485,18	290.096,20	186.971,60	36,51	0,00%
Alumbrado público y ornamental (020802)	1.438.552,99	961.485,18	290.096,20	186.971,60	36,51	0,00%
<b>Familia e infancia (0302)</b>	1.257.203,04	697.706,42	396.095,43	163.401,19	84.207,75	6,70%
Actividades y coordinación de los espacios infantiles, adolescentes y familiares (centros, casales, ludotecas, etc.) (030204)	1.212.502,48	672.899,08	382.012,03	157.591,37	84.207,75	6,94%
Promoción y participación de la infancia (030207)	44.700,56	24.807,34	14.083,40	5.809,82	0,00	
<b>Fiestas (0903)</b>	518.797,56	287.915,62	163.452,79	67.429,15	0,00	
Fiestas de la ciudad (090301)	22.371,38	12.415,38	7.048,34	2.907,65	0,00	
Fiestas de los distritos (090302)	496.426,18	275.500,24	156.404,44	64.521,50	0,00	
<b>Fomento y promoción de la práctica deportiva (0401)</b>	385.765,06	214.200,56	121.425,84	50.138,66	3.913,00	1,01%
Campañas tiempo de vacaciones (040104)	75.696,17	42.031,62	23.826,18	9.838,38	0,00	
Deporte en edad escolar (040101)	67.077,71	37.248,65	21.110,84	8.718,22	0,00	
Deporte, salud y sociedad (040105)	139.304,46	77.332,13	43.866,65	18.105,68	1.535,66	1,10%
Entidades deportivas (040106)	31.234,87	17.357,05	9.818,16	4.059,66	2.377,34	7,61%
Programas para colectivos (040102)	72.451,84	40.231,12	22.804,01	9.416,71	0,00	
<b>Gestión de instalaciones deportivas (0403)</b>	408.336,51	226.613,36	128.650,84	53.072,31	25.411,49	6,22%
Instalaciones deportivas municipales (040301)	408.336,51	226.613,36	128.650,84	53.072,31	25.411,49	6,22%
<b>Grandes infraestructuras (1205)</b>	288.459,59	160.912,14	90.055,78	37.491,67	0,00	
Infraestructuras de competencia municipal (120501)	288.459,59	160.912,14	90.055,78	37.491,67	0,00	
<b>Inmigración (0306)</b>	20.177,92	11.198,09	6.357,27	2.622,57	0,00	
Promoción social de la inmigración (030610)	20.177,92	11.198,09	6.357,27	2.622,57	0,00	
<b>Juventud (0308)</b>	1.364.702,53	757.535,54	429.793,88	177.373,11	0,00	
Actividades y coordinación de los centros de jóvenes y Puntos de Información Juvenil (PIJ) (030808)	1.293.544,92	717.892,02	407.528,29	168.124,62	0,00	
Apoyo a la cultura ocio alternativo ocio y la creación joven (030806)	109,84	78,00	17,56	14,28	0,00	
Planificación estratégica y evaluación de programas (030807)	109,84	78,00	17,56	14,28	0,00	
Promoción de los jóvenes (030809)	51.616,48	28.662,49	16.245,29	6.708,70	0,00	
Proyectos de empleo e inserción laboral joven (030804)	109,84	78,00	17,56	14,28	0,00	
Salas de estudio nocturnas (030805)	109,84	78,00	17,56	14,28	0,00	
Servicios de formación y orientación para adolescentes y familias (SAIF) (030810)	109,84	78,00	17,56	14,28	0,00	
Servicios de información y recursos para entidades (030803)	109,84	78,00	17,56	14,28	0,00	

## DISTRITO SANTS-MONTJUÏC (1103)

### COSTES, INGRESOS Y TASAS DE COBERTURA POR ACTIVIDAD

Actividad / Tarea	Coste Total	Coste Directo	Coste Indirecto	Coste Indirecto Estructura	Ingreso	Tasa de Cobertura
Servicios orientación, formación y recursos para jóvenes (CIAJ: Centro Información y Asesoramiento para jóvenes) (030801)	6.330,65	3.530,34	1.977,50	822,81	0,00	
Servicios y recursos para adolescentes (CAAJ: Centro Asesoramiento Académico para jóvenes) (030802)	12.551,45	6.982,69	3.937,43	1.631,34	0,00	
<b>Licencias en la vía pública (0104)</b>	<b>795.442,55</b>	<b>542.102,55</b>	<b>149.954,75</b>	<b>103.385,26</b>	<b>4.761.611,58</b>	<b>598,61%</b>
Inspecciones de actividades en el espacio público (010406)	325.553,86	221.504,45	61.736,53	42.312,88	2.523.816,54	775,24%
Licencias de eventos privados en el espacio de uso público (010404)	123.784,32	86.422,17	21.273,66	16.088,50	0,00	
Licencias de obra menor (010407)	211.576,42	139.752,82	44.324,60	27.499,01	0,00	
Licencias de ocupación comercial de aceras y espacios de uso público (010403)	134.527,96	94.423,12	22.619,97	17.484,87	740.503,32	550,45%
Licencias de vados en vía pública (010401)	0,00	0,00	0,00	0,00	1.459.845,18	
Reservas de estacionamiento en el espacio público (010402)	0,00	0,00	0,00	0,00	37.446,54	
<b>Limpieza del espacio público (0202)</b>	<b>22.669,56</b>	<b>15.151,64</b>	<b>4.571,51</b>	<b>2.946,41</b>	<b>0,00</b>	
Limpieza de la vía pública y el espacio público (020201)	13.691,99	9.151,31	2.761,10	1.779,57	0,00	
Limpieza de pintadas (020202)	8.977,57	6.000,34	1.810,40	1.166,83	0,00	
<b>Mujer (0312)</b>	<b>56.241,90</b>	<b>31.710,59</b>	<b>17.221,45</b>	<b>7.309,87</b>	<b>0,00</b>	
Acogida para mujeres e hijos e hijas por violencia machista (031204)	742,70	431,11	215,06	96,53	0,00	
Ejecución Plan Lesbianas, Gays, Bisexuales, Transgénero e Intersexuales (LGBTI) (031209)	742,70	431,11	215,06	96,53	0,00	
Información, sensibilización y prevención (campañas, etc.) (031201)	742,70	431,11	215,06	96,53	0,00	
Planificación estratégica, estudios y evaluación de programas (031207)	742,70	431,11	215,06	96,53	0,00	
Promoción de la igualdad entre mujeres y hombres (031205)	742,70	431,11	215,06	96,53	0,00	
Promoción social de las mujeres (031208)	50.300,30	28.261,70	15.500,97	6.537,63	0,00	
Servicios de atención a mujeres que ejercen la prostitución o víctimas de explotación sexual (031206)	742,70	431,11	215,06	96,53	0,00	
Servicios de atención contra la violencia machista (031202)	742,70	431,11	215,06	96,53	0,00	
Servicios de prevención contra la violencia machista (031203)	742,70	431,11	215,06	96,53	0,00	
<b>Personas con discapacidad: servicios de apoyo (0317)</b>	<b>57.637,78</b>	<b>32.157,51</b>	<b>17.988,98</b>	<b>7.491,30</b>	<b>0,00</b>	
Servicios de accesibilidad (031703)	366,13	260,00	58,54	47,59	0,00	
Servicios de promoción (031701)	56.905,52	31.637,51	17.871,89	7.396,12	0,00	
Transporte especial (031704)	366,13	260,00	58,54	47,59	0,00	
<b>Personas de la tercera edad (0303)</b>	<b>981.213,19</b>	<b>544.711,54</b>	<b>308.971,41</b>	<b>127.530,24</b>	<b>29.371,27</b>	<b>2,99%</b>
Acciones de mejora de la calidad de vida de personas dependientes i cuidadoras (030317)	64,61	45,88	10,33	8,40	0,00	
Acogida de urgencia para personas de la tercera edad (030305)	64,61	45,88	10,33	8,40	0,00	

## DISTRITO SANTS-MONTJUÏC (1103)

### COSTES, INGRESOS Y TASAS DE COBERTURA POR ACTIVIDAD

Actividad / Tarea	Coste Total	Coste Directo	Coste Indirecto	Coste Indirecto Estructura	Ingreso	Tasa de Cobertura
Acogida diurna para personas de la tercera edad (030302)	64,61	45,88	10,33	8,40	0,00	
Acogida residencial para personas de la tercera edad (030303)	64,61	45,88	10,33	8,40	0,00	
Actividades y coordinación de los centros y espacios municipales para personas de la tercera edad (030301)	896.665,35	497.629,86	282.494,10	116.541,39	29.371,27	3,28%
Atención a los malos tratos de las personas de la tercera edad (030313)	64,61	45,88	10,33	8,40	0,00	
Convenios (030310)	64,61	45,88	10,33	8,40	0,00	
Entidades de atención a las personas de la tercera edad (030315)	64,61	45,88	10,33	8,40	0,00	
Entidades de promoción de las personas de la tercera edad (030316)	64,61	45,88	10,33	8,40	0,00	
Estancias temporales en residencias (030306)	64,61	45,88	10,33	8,40	0,00	
Programa vivir y convivir (030309)	64,61	45,88	10,33	8,40	0,00	
Promoción de las personas de la tercera edad (030314)	83.578,67	46.393,44	26.322,34	10.862,89	0,00	
Promoción del envejecimiento activo (030312)	64,61	45,88	10,33	8,40	0,00	
Tarjeta rosa (030311)	64,61	45,88	10,33	8,40	0,00	
Teleasistencia (030307)	64,61	45,88	10,33	8,40	0,00	
Viajes subvencionados (030308)	64,61	45,88	10,33	8,40	0,00	
Viviendas con servicios (030304)	64,61	45,88	10,33	8,40	0,00	
<b>Promoción de las actividades culturales (0901)</b>	<b>364.663,06</b>	<b>215.046,86</b>	<b>102.220,21</b>	<b>47.395,99</b>	<b>4.500,00</b>	<b>1,23%</b>
Promoción de la cultura popular (090108)	196.187,14	108.877,42	61.810,88	25.498,83	4.000,00	2,04%
Promoción de la innovación científica y tecnológica (090109)	11.282,42	6.589,12	3.226,90	1.466,40	0,00	
Promoción de la literatura (090106)	6.562,73	3.642,10	2.067,66	852,97	0,00	
Promoción de la música (090102)	1.081,15	600,00	340,63	140,52	0,00	
Promoción de las artes visuales (090110)	5.387,71	2.990,00	1.697,46	700,25	0,00	
Promoción del patrimonio, de la memoria y la historia (090107)	63.277,15	35.116,74	19.936,15	8.224,26	0,00	
Promoción del sector cultural (090101)	1.334,94	740,85	420,59	173,50	0,00	
Promoción del teatro (090105)	79.549,83	56.490,63	12.719,95	10.339,25	0,00	
<b>Promoción económica de la ciudad (1006)</b>	<b>292.037,67</b>	<b>171.774,25</b>	<b>82.306,70</b>	<b>37.956,72</b>	<b>307.497,68</b>	<b>105,29%</b>
Agentes cívicos (100606)	11.741,23	6.516,00	3.699,20	1.526,03	0,00	
Apoyo al comercio, al turismo y las industrias creativas (100603)	155.259,37	88.347,71	46.732,30	20.179,37	47.497,68	30,59%
Promoción económica de la ciudad (100602)	11.741,23	6.516,00	3.699,20	1.526,03	0,00	
Turismo y eventos (100604)	75.263,32	49.287,75	16.193,45	9.782,12	260.000,00	345,45%
Turismo y eventos (100605)	38.032,51	21.106,79	11.982,55	4.943,16	0,00	
<b>Protección del medio ambiente (0211)</b>	<b>25.316,41</b>	<b>15.061,84</b>	<b>6.964,14</b>	<b>3.290,42</b>	<b>650,00</b>	<b>2,57%</b>
Otras actuaciones en el medio ambiente (021104)	17.470,95	9.818,17	5.382,04	2.270,73	650,00	3,72%
Residuos y vertidos (021102)	7.845,46	5.243,67	1.582,10	1.019,69	0,00	

## DISTRITO SANTS-MONTJUÏC (1103)

### COSTES, INGRESOS Y TASAS DE COBERTURA POR ACTIVIDAD

Actividad / Tarea	Coste Total	Coste Directo	Coste Indirecto	Coste Indirecto Estructura	Ingreso	Tasa de Cobertura
<b>Salud pública (0311)</b>	57.578,37	32.067,73	18.027,07	7.483,58	0,00	
Investigación, innovación y evaluación (031105)	3.378,64	1.891,27	1.048,25	439,13	0,00	
Prestaciones de Asistencia Médica al Personal Municipal (PAMEM) (031107)	3.378,64	1.891,27	1.048,25	439,13	0,00	
Programa de atención y prevención a las drogodependencias (031101)	3.378,64	1.891,27	1.048,25	439,13	0,00	
Programa de protección de la salud pública (031103)	3.378,64	1.891,27	1.048,25	439,13	0,00	
Promoción de la salud (031106)	37.306,52	20.720,12	11.737,59	4.848,80	0,00	
Promoción de la salud y prevención de la enfermedad (031104)	3.378,64	1.891,27	1.048,25	439,13	0,00	
Promoción y atención de la salud (031102)	3.378,64	1.891,27	1.048,25	439,13	0,00	
<b>Trámites de los distritos (1104)</b>	394.791,41	260.252,90	83.226,68	51.311,83	34.760,85	8,80%
Licencias de actividades (110401)	394.791,41	260.252,90	83.226,68	51.311,83	29.449,86	7,46%
	<b>27.526.653,50</b>	<b>17.080.680,83</b>	<b>6.859.750,46</b>	<b>3.586.222,21</b>	<b>6.135.638,90</b>	<b>22,29%</b>

## DISTRITO SANTS-MONTJUÏC (1103)

### FINANCIACIÓN POR FORMA, GERENCIA, SUBPROCESO Y ACTIVIDAD

Forma / Gerencia / Subproceso	Coste Total	Ingresos de Usuario	Ingresos de Otros	Coste Neto	
<b>Ayuntamiento (0)</b>	27.526.653,50	5.818.842,20	316.796,70	21.391.014,60	77,71%
<b>Gerencia de Área de Derechos Sociales, Salud, Cooperación y Comunidad (2000)</b>	145.882,08	0,00	0,00	145.882,08	100,00%
· Genéricos Derechos Sociales	145.882,08	0,00	0,00	145.882,08	100,00%
<b>Gerencia del Distrito 03 Sants-Montjuïc (6003)</b>	26.993.720,86	5.818.842,20	316.796,70	20.858.081,96	77,27%
· Genéricos Distrito	5.548.455,21	2.978,59	307.464,76	5.238.011,86	94,40%
Licencias y Espacio Público	6.090.539,35	5.560.409,14	-3.818,26	533.948,47	8,77%
Servicios a las Personas y en el Territorio	14.320.539,35	254.502,55	12.347,07	14.053.689,73	98,14%
Servicios Generales	1.034.186,94	951,92	803,13	1.032.431,89	99,83%
<b>Gerencia de Área de Cultura, Educación, Ciencia y Comunidad (9000)</b>	387.050,56	0,00	0,00	387.050,56	100,00%
Equidad Social y Salud	387.050,56	0,00	0,00	387.050,56	100,00%
	<b>27.526.653,50</b>	<b>5.818.842,20</b>	<b>316.796,70</b>	<b>21.391.014,60</b>	<b>77,71%</b>

## DISTRITO SANTS-MONTJUÏC (1103)

### FINANCIACIÓN POR ACTIVIDAD

Actividad / Tarea	Coste Total	Ingresos de Usuario	Ingresos de Otros	Coste Neto	
<b>Acción comunitaria (0307)</b>	183.918,45	0,00	0,00	183.918,45	100,00%
Acción comunitaria (030702)	183.918,45	0,00	0,00	183.918,45	100,00%
<b>Actividades culturales y de divulgación (0907)</b>	3.896.010,11	92.431,13	9.877,27	3.793.701,71	97,37%
Actividades en los Centros Cívicos (090704)	3.511.060,99	88.353,25	77,27	3.422.630,47	97,48%
Actividades en los Centros de barrio (090705)	170.952,94	0,00	0,00	170.952,94	100,00%
Dinamización cultural (090701)	213.996,18	4.077,88	9.800,00	200.118,30	93,51%
<b>Actividades formativas (0806)</b>	482.042,32	12.453,57	0,00	469.588,75	97,42%
Cursos y talleres (080601)	4.585,07	0,00	0,00	4.585,07	100,00%
Educación medioambiental (080602)	34.387,99	0,00	0,00	34.387,99	100,00%
Innovación y tecnología (080603)	435.066,30	12.453,57	0,00	422.612,73	97,14%
Patios abiertos (080604)	8.002,97	0,00	0,00	8.002,97	100,00%
<b>Actuación urbanística (0118)</b>	876.588,72	11.135,52	0,00	865.453,20	98,73%
Declaración de ruina (011804)	97.383,11	0,00	0,00	97.383,11	100,00%
Expedientes de ejecución subsidiaria (011802)	91.560,53	7.956,36	0,00	83.604,17	91,31%
Expedientes e informes urbanísticos (011801)	181.066,18	3.179,16	0,00	177.887,02	98,24%
Tramitación de las licencias de obra mayor (011803)	506.578,90	0,00	0,00	506.578,90	100,00%
<b>Atención al ciudadano y Comunicación (1101)</b>	1.539.886,61	2.862,34	0,00	1.537.024,27	99,81%
Atención a ciudadanos y empresas: licencias, inspecciones, espacio público, etc. (110102)	811.423,07	2.733,88	0,00	808.689,19	99,66%
Gestión quejas, incidencias y sugerencias (IRIS) (110101)	607.632,45	0,00	0,00	607.632,45	100,00%
Matrimonios civiles (110103)	120.831,09	128,46	0,00	120.702,63	99,89%
<b>Atención individual y familiar (0313)</b>	267.979,81	0,00	0,00	267.979,81	100,00%
Programas de acción social e integración social (031306)	267.979,81	0,00	0,00	267.979,81	100,00%
<b>Becas y Ayudas (0805)</b>	13.384,58	0,00	0,00	13.384,58	100,00%
Becas prácticas de formación (080505)	13.384,58	0,00	0,00	13.384,58	100,00%
<b>Bibliotecas (0908)</b>	23.606,01	0,00	0,00	23.606,01	100,00%
Actividades y coordinación de las bibliotecas (090801)	23.606,01	0,00	0,00	23.606,01	100,00%
<b>Consejos de educación (0804)</b>	133.258,70	0,00	0,00	133.258,70	100,00%
Participación en los consejos escolares: coordinación en materia educación (080402)	133.258,70	0,00	0,00	133.258,70	100,00%
<b>Convivencia y civismo (1103)</b>	877.778,68	0,00	0,00	877.778,68	100,00%
Convivencia y civismo (110304)	877.778,68	0,00	0,00	877.778,68	100,00%
<b>Coordinación de obras en el espacio público (1201)</b>	3.992.651,22	0,00	0,00	3.992.651,22	100,00%
Mantenimiento preventivo y correctivo de los edificios municipales (120104)	3.868.337,46	0,00	0,00	3.868.337,46	100,00%
Redacción estudios, proyectos de ejecución obras, informes previos y de recepción (120103)	124.313,76	0,00	0,00	124.313,76	100,00%



## DISTRITO SANTS-MONTJUÏC (1103)

### FINANCIACIÓN POR ACTIVIDAD

Actividad / Tarea	Coste Total	Ingresos de Usuario	Ingresos de Otros	Coste Neto	
<b>Dinamización del territorio (1102)</b>	1.745.598,43	0,00	0,00	1.745.598,43	100,00%
Actuaciones en materia de leyes de barrio u otros programas comunitarios (110202)	142.649,35	0,00	0,00	142.649,35	100,00%
Contacto regular con las entidades y vecinos del territorio (110201)	1.095.114,04	0,00	0,00	1.095.114,04	100,00%
Democracia activa (110206)	89.427,62	0,00	0,00	89.427,62	100,00%
Dinamización económica (110203)	113.315,63	0,00	0,00	113.315,63	100,00%
Planes y fomento del empleo (110204)	92.811,22	0,00	0,00	92.811,22	100,00%
Procesos participativos (110205)	212.280,58	0,00	0,00	212.280,58	100,00%
<b>Distrito Sants-Montjuïc (1103)</b>	0,00	754.918,94	0,00	0,00	0,00%
Distrito Sants-Montjuïc (1103)	0,00	754.918,94	0,00	0,00	0,00%
<b>Educación (0801)</b>	335.666,45	0,00	0,00	335.666,45	100,00%
Apoyo a proyectos educativos de escuelas e institutos (080107)	114.704,95	0,00	0,00	114.704,95	100,00%
Dinamitzación AMPA / AFA (080106)	84.063,92	0,00	0,00	84.063,92	100,00%
Educación especial (080104)	91,53	0,00	0,00	91,53	100,00%
Educación Infantil y Primaria (080102)	91,53	0,00	0,00	91,53	100,00%
Educación Secundaria y Formación Profesional (080103)	91,53	0,00	0,00	91,53	100,00%
Formación para adultos (080105)	91,53	0,00	0,00	91,53	100,00%
Guarderías y espacios familiares (080101)	91,53	0,00	0,00	91,53	100,00%
Proyectos de educación comunitaria (080108)	136.439,92	0,00	0,00	136.439,92	100,00%
<b>Espacio urbano (1204)</b>	4.428.086,32	0,00	0,00	4.428.086,32	100,00%
Accesibilidad (120407)	33,28	0,00	0,00	33,28	100,00%
Aparatos elevadores y escaleras mecánicas (120406)	33,28	0,00	0,00	33,28	100,00%
Estructuras viales (120402)	33,28	0,00	0,00	33,28	100,00%
Gestión de las infraestructuras de actos: elementos, equipos, vallas, señalización, etc. (120409)	996.880,92	0,00	0,00	996.880,92	100,00%
Infraestructuras del vehículo eléctrico (120410)	33,28	0,00	0,00	33,28	100,00%
Mantenimiento de las galerías de servicios (120408)	33,28	0,00	0,00	33,28	100,00%
Mantenimiento preventivo y correctivo de la vía pública y pavimentación (120405)	3.430.905,84	0,00	0,00	3.430.905,84	100,00%
Mantenimiento señalización horizontal (120403)	33,28	0,00	0,00	33,28	100,00%
Mantenimiento señalización vertical (120404)	33,28	0,00	0,00	33,28	100,00%
Mobiliario urbano (120401)	33,28	0,00	0,00	33,28	100,00%
Pavimento (120411)	33,28	0,00	0,00	33,28	100,00%
<b>Estrategia de movilidad (0502)</b>	609,98	0,00	0,00	609,98	100,00%
Plan Movilidad Urbana (050201)	609,98	0,00	0,00	609,98	100,00%
<b>Explotación y mantenimiento del alumbrado público (0208)</b>	1.438.552,99	0,00	36,51	1.438.516,48	100,00%



## DISTRITO SANTS-MONTJUÏC (1103)

### FINANCIACIÓN POR ACTIVIDAD

Actividad / Tarea	Coste Total	Ingresos de Usuario	Ingresos de Otros	Coste Neto	
Alumbrado público y ornamental (020802)	1.438.552,99	0,00	36,51	1.438.516,48	100,00%
<b>Familia e infancia (0302)</b>	1.257.203,04	84.207,75	0,00	1.172.995,29	93,30%
Actividades y coordinación de los espacios infantiles, adolescentes y familiares (centros, casales, ludotecas, etc.) (030204)	1.212.502,48	84.207,75	0,00	1.128.294,73	93,06%
Promoción y participación de la infancia (030207)	44.700,56	0,00	0,00	44.700,56	100,00%
<b>Fiestas (0903)</b>	518.797,56	0,00	0,00	518.797,56	100,00%
Fiestas de la ciudad (090301)	22.371,38	0,00	0,00	22.371,38	100,00%
Fiestas de los distritos (090302)	496.426,18	0,00	0,00	496.426,18	100,00%
<b>Fomento y promoción de la práctica deportiva (0401)</b>	385.765,06	1.877,34	2.035,66	381.852,06	98,99%
Campañas tiempo de vacaciones (040104)	75.696,17	0,00	0,00	75.696,17	100,00%
Deporte en edad escolar (040101)	67.077,71	0,00	0,00	67.077,71	100,00%
Deporte, salud y sociedad (040105)	139.304,46	0,00	1.535,66	137.768,80	98,90%
Entidades deportivas (040106)	31.234,87	1.877,34	500,00	28.857,53	92,39%
Programas para colectivos (040102)	72.451,84	0,00	0,00	72.451,84	100,00%
<b>Gestión de instalaciones deportivas (0403)</b>	408.336,51	25.411,49	0,00	382.925,02	93,78%
Instalaciones deportivas municipales (040301)	408.336,51	25.411,49	0,00	382.925,02	93,78%
<b>Grandes infraestructuras (1205)</b>	288.459,59	0,00	0,00	288.459,59	100,00%
Infraestructuras de competencia municipal (120501)	288.459,59	0,00	0,00	288.459,59	100,00%
<b>Inmigración (0306)</b>	20.177,92	0,00	0,00	20.177,92	100,00%
Promoción social de la inmigración (030610)	20.177,92	0,00	0,00	20.177,92	100,00%
<b>Juventud (0308)</b>	1.364.702,53	0,00	0,00	1.364.702,53	100,00%
Actividades y coordinación de los centros de jóvenes y Puntos de Información Juvenil (PIJ) (030808)	1.293.544,92	0,00	0,00	1.293.544,92	100,00%
Apoyo a la cultura ocio alternativo ocio y la creación joven (030806)	109,84	0,00	0,00	109,84	100,00%
Planificación estratégica y evaluación de programas (030807)	109,84	0,00	0,00	109,84	100,00%
Promoción de los jóvenes (030809)	51.616,48	0,00	0,00	51.616,48	100,00%
Proyectos de empleo e inserción laboral joven (030804)	109,84	0,00	0,00	109,84	100,00%
Salas de estudio nocturnas (030805)	109,84	0,00	0,00	109,84	100,00%
Servicios de formación y orientación para adolescentes y familias (SAIF) (030810)	109,84	0,00	0,00	109,84	100,00%
Servicios de información y recursos para entidades (030803)	109,84	0,00	0,00	109,84	100,00%
Servicios orientación, formación y recursos para jóvenes (CIAJ: Centro Información y Asesoramiento para jóvenes) (030801)	6.330,65	0,00	0,00	6.330,65	100,00%
Servicios y recursos para adolescentes (CAAJ: Centro Asesoramiento Académico para jóvenes) (030802)	12.551,45	0,00	0,00	12.551,45	100,00%
<b>Licencias en la vía pública (0104)</b>	795.442,55	4.765.466,35	-3.854,77	0,00	0,00%

## DISTRITO SANTS-MONTJUÏC (1103)

### FINANCIACIÓN POR ACTIVIDAD

Actividad / Tarea	Coste Total	Ingresos de Usuario	Ingresos de Otros	Coste Neto	
Inspecciones de actividades en el espacio público (010406)	325.553,86	2.523.816,54	0,00	0,00	0,00%
Licencias de eventos privados en el espacio de uso público (010404)	123.784,32	0,00	0,00	123.784,32	100,00%
Licencias de obra menor (010407)	211.576,42	0,00	0,00	211.576,42	100,00%
Licencias de ocupación comercial de aceras y espacios de uso público (010403)	134.527,96	744.358,09	-3.854,77	0,00	0,00%
Licencias de vados en vía pública (010401)	0,00	1.459.845,18	0,00	0,00	0,00%
Reservas de estacionamiento en el espacio público (010402)	0,00	37.446,54	0,00	0,00	0,00%
<b>Limpieza del espacio público (0202)</b>	<b>22.669,56</b>	<b>0,00</b>	<b>0,00</b>	<b>22.669,56</b>	<b>100,00%</b>
Limpieza de la vía pública y el espacio público (020201)	13.691,99	0,00	0,00	13.691,99	100,00%
Limpieza de pintadas (020202)	8.977,57	0,00	0,00	8.977,57	100,00%
<b>Mujer (0312)</b>	<b>56.241,90</b>	<b>0,00</b>	<b>0,00</b>	<b>56.241,90</b>	<b>100,00%</b>
Acogida para mujeres e hijos e hijas por violencia machista (031204)	742,70	0,00	0,00	742,70	100,00%
Ejecución Plan Lesbianas, Gays, Bisexuales, Transgénero e Intersexuales (LGBTI) (031209)	742,70	0,00	0,00	742,70	100,00%
Información, sensibilización y prevención (campañas, etc.) (031201)	742,70	0,00	0,00	742,70	100,00%
Planificación estratégica, estudios y evaluación de programas (031207)	742,70	0,00	0,00	742,70	100,00%
Promoción de la igualdad entre mujeres y hombres (031205)	742,70	0,00	0,00	742,70	100,00%
Promoción social de las mujeres (031208)	50.300,30	0,00	0,00	50.300,30	100,00%
Servicios de atención a mujeres que ejercen la prostitución o víctimas de explotación sexual (031206)	742,70	0,00	0,00	742,70	100,00%
Servicios de atención contra la violencia machista (031202)	742,70	0,00	0,00	742,70	100,00%
Servicios de prevención contra la violencia machista (031203)	742,70	0,00	0,00	742,70	100,00%
<b>Personas con discapacidad: servicios de apoyo (0317)</b>	<b>57.637,78</b>	<b>0,00</b>	<b>0,00</b>	<b>57.637,78</b>	<b>100,00%</b>
Servicios de accesibilidad (031703)	366,13	0,00	0,00	366,13	100,00%
Servicios de promoción (031701)	56.905,52	0,00	0,00	56.905,52	100,00%
Transporte especial (031704)	366,13	0,00	0,00	366,13	100,00%
<b>Personas de la tercera edad (0303)</b>	<b>981.213,19</b>	<b>29.371,27</b>	<b>0,00</b>	<b>951.841,92</b>	<b>97,01%</b>
Acciones de mejora de la calidad de vida de personas dependientes i cuidadoras (030317)	64,61	0,00	0,00	64,61	100,00%
Acogida de urgencia para personas de la tercera edad (030305)	64,61	0,00	0,00	64,61	100,00%
Acogida diurna para personas de la tercera edad (030302)	64,61	0,00	0,00	64,61	100,00%
Acogida residencial para personas de la tercera edad (030303)	64,61	0,00	0,00	64,61	100,00%
Actividades y coordinación de los centros y espacios municipales para personas de la tercera edad (030301)	896.665,35	29.371,27	0,00	867.294,08	96,72%
Atención a los malos tratos de las personas de la tercera edad (030313)	64,61	0,00	0,00	64,61	100,00%
Convenios (030310)	64,61	0,00	0,00	64,61	100,00%
Entidades de atención a las personas de la tercera edad (030315)	64,61	0,00	0,00	64,61	100,00%

## DISTRITO SANTS-MONTJUÏC (1103)

### FINANCIACIÓN POR ACTIVIDAD

Actividad / Tarea	Coste Total	Ingresos de Usuario	Ingresos de Otros	Coste Neto	
Entidades de promoción de las personas de la tercera edad (030316)	64,61	0,00	0,00	64,61	100,00%
Estancias temporales en residencias (030306)	64,61	0,00	0,00	64,61	100,00%
Programa vivir y convivir (030309)	64,61	0,00	0,00	64,61	100,00%
Promoción de las personas de la tercera edad (030314)	83.578,67	0,00	0,00	83.578,67	100,00%
Promoción del envejecimiento activo (030312)	64,61	0,00	0,00	64,61	100,00%
Tarjeta rosa (030311)	64,61	0,00	0,00	64,61	100,00%
Teleasistencia (030307)	64,61	0,00	0,00	64,61	100,00%
Viajes subvencionados (030308)	64,61	0,00	0,00	64,61	100,00%
Viviendas con servicios (030304)	64,61	0,00	0,00	64,61	100,00%
<b>Promoción de las actividades culturales (0901)</b>	<b>364.663,06</b>	<b>4.500,00</b>	<b>0,00</b>	<b>360.163,06</b>	<b>98,77%</b>
Promoción de la cultura popular (090108)	196.187,14	4.000,00	0,00	192.187,14	97,96%
Promoción de la innovación científica y tecnológica (090109)	11.282,42	0,00	0,00	11.282,42	100,00%
Promoción de la literatura (090106)	6.562,73	0,00	0,00	6.562,73	100,00%
Promoción de la música (090102)	1.081,15	0,00	0,00	1.081,15	100,00%
Promoción de las artes visuales (090110)	5.387,71	0,00	0,00	5.387,71	100,00%
Promoción del patrimonio, de la memoria y la historia (090107)	63.277,15	0,00	0,00	63.277,15	100,00%
Promoción del sector cultural (090101)	1.334,94	0,00	0,00	1.334,94	100,00%
Promoción del teatro (090105)	79.549,83	0,00	0,00	79.549,83	100,00%
<b>Promoción económica de la ciudad (1006)</b>	<b>292.037,67</b>	<b>0,00</b>	<b>307.497,68</b>	<b>0,00</b>	<b>0,00%</b>
Agentes cívicos (100606)	11.741,23	0,00	0,00	11.741,23	100,00%
Apoyo al comercio, al turismo y las industrias creativas (100603)	155.259,37	0,00	47.497,68	107.761,69	69,41%
Promoción económica de la ciudad (100602)	11.741,23	0,00	0,00	11.741,23	100,00%
Turismo y eventos (100604)	75.263,32	0,00	260.000,00	0,00	0,00%
Turismo y eventos (100605)	38.032,51	0,00	0,00	38.032,51	100,00%
<b>Protección del medio ambiente (0211)</b>	<b>25.316,41</b>	<b>650,00</b>	<b>0,00</b>	<b>24.666,41</b>	<b>97,43%</b>
Otras actuaciones en el medio ambiente (021104)	17.470,95	650,00	0,00	16.820,95	96,28%
Residuos y vertidos (021102)	7.845,46	0,00	0,00	7.845,46	100,00%
<b>Salud pública (0311)</b>	<b>57.578,37</b>	<b>0,00</b>	<b>0,00</b>	<b>57.578,37</b>	<b>100,00%</b>
Investigación, innovación y evaluación (031105)	3.378,64	0,00	0,00	3.378,64	100,00%
Prestaciones de Asistencia Médica al Personal Municipal (PAMEM) (031107)	3.378,64	0,00	0,00	3.378,64	100,00%
Programa de atención y prevención a las drogodependencias (031101)	3.378,64	0,00	0,00	3.378,64	100,00%
Programa de protección de la salud pública (031103)	3.378,64	0,00	0,00	3.378,64	100,00%
Promoción de la salud (031106)	37.306,52	0,00	0,00	37.306,52	100,00%

**DISTRITO SANTS-MONTJUÏC (1103)****FINANCIACIÓN POR ACTIVIDAD**

Actividad / Tarea	Coste Total	Ingresos de Usuario	Ingresos de Otros	Coste Neto	
Promoción de la salud y prevención de la enfermedad (031104)	3.378,64	0,00	0,00	3.378,64	100,00%
Promoción y atención de la salud (031102)	3.378,64	0,00	0,00	3.378,64	100,00%
Trámites de los distritos (1104)	394.791,41	33.556,50	1.204,35	360.030,56	91,20%
Licencias de actividades (110401)	394.791,41	29.449,86	0,00	365.341,55	92,54%
	<b>27.526.653,50</b>	<b>5.818.842,20</b>	<b>316.796,70</b>	<b>21.391.014,60</b>	<b>77,71%</b>

