

# Memoria de Costes 2024





























## INFORME CORPORATIVO

DISTRITO LES CORTS (1104)



## DISTRITO LES CORTS (1104)

### NATURALEZAS DEL COSTE

Naturaleza	Coste Proceso	% Coste	Coste Ciutat	% Coste	Proceso vs Ciutat	% Proceso % Ciutat
Amortizaciones	805.357,67	5,32%	132.882.194,01	4,05%	0,61%	
Arrendamientos i alquileres	671.559,89	4,43%	54.649.444,16	1,67%	1,23%	
Compra de material y fungibles	6.630,77	0,04%	28.155.913,46	0,86%	0,02%	
Comunicaciones y Notificaciones	37.974,35	0,25%	7.718.649,86	0,24%	0,49%	
Contratos externos	3.433.456,66	22,67%	891.966.837,52	27,19%	0,38%	
Estudios y trabajos técnicos	108.351,50	0,72%	19.412.263,29	0,59%	0,56%	
Gasto Financiero	194.616,87	1,29%	33.476.811,59	1,02%	0,58%	
Limpieza	672.788,43	4,44%	51.895.814,55	1,58%	1,30%	
Mantenimiento, reparación y conservación	586.803,15	3,88%	103.748.963,48	3,16%	0,57%	
Otros gastos	1.440.651,15	9,51%	211.886.400,61	6,46%	0,68%	
Publicidad y Propaganda	90.021,91	0,59%	24.174.440,82	0,74%	0,37%	
Recursos Humanos	0,00	0,00%	109.714,04	0,00%	0,00%	
Recursos Humanos: Cotizaciones sociales empre	1.154.353,15	7,62%	238.937.154,87	7,28%	0,48%	
Recursos Humanos: Indemnizaciones	0,00	0,00%	1.215.853,23	0,04%	0,00%	
Recursos Humanos: Indemnizaciones por el servi	726,09	0,00%	585.084,54	0,02%	0,12%	
Recursos Humanos: Otros costes sociales	20.276,39	0,13%	16.282.024,11	0,50%	0,12%	
Recursos Humanos: Políticos: Sueldos y salarios	263.814,19	1,74%	13.462.515,10	0,41%	1,96%	
Recursos Humanos: Sueldos y salarios	4.032.569,05	26,63%	776.100.324,22	23,66%	0,52%	
Recursos Humanos: Transporte del personal	1.192,45	0,01%	580.586,90	0,02%	0,21%	
Servicios Bancarios y Financieros	0,00	0,00%	91.200,71	0,00%	0,00%	
Subvenciones Plataforma Sindical	2.781,67	0,02%	538.500,00	0,02%	0,52%	
Subvenciones y Transferencias	1.211.977,08	8,00%	587.400.309,71	17,90%	0,21%	
Suministros: Agua	33.354,92	0,22%	5.547.274,70	0,17%	0,60%	
Suministros: Electricidad	311.979,23	2,06%	23.899.517,14	0,73%	1,31%	
Suministros: Gas	17.228,58	0,11%	4.547.512,95	0,14%	0,38%	
Suministros: Otros	1.902,12	0,01%	34.380.787,83	1,05%	0,01%	
Suministros: Teléfono y datos	34.932,69	0,23%	5.083.136,64	0,15%	0,69%	
Transportes	6.660,09	0,04%	9.475.380,32	0,29%	0,07%	

**DISTRITO LES CORTS (1104)****NATURALEZAS DEL COSTE**

Naturaleza	Coste Proceso	% Coste	Coste Ciutat	% Coste	Proceso vs Ciutat	% Proceso % Ciutat
Tributos	821,33	0,01%	2.590.537,84	0,08%	0,03%	
	15.142.781,38	100,00%	3.280.795.148,20	100,00%		

## DISTRITO LES CORTS (1104)

### COSTES DE LOS SERVICIOS OBLIGATORIOS Y NO OBLIGATORIOS POR FORMA, GERENCIA Y SUBPROCESO

Forma / Gerencia / Subproceso	Coste Subproceso	% Coste	Coste Obligatorios*	% Coste	% C.O. / Coste	Coste No Obligatorios	% Coste	% C.NoO. / Coste
<b>Ayuntamiento (0)</b>	15.675.714,02	100,00%	13.979.172,37	100,00%	89,18%	1.696.541,65	100,00%	10,82%
Gerencia de Área de Derechos Sociales, Salud, Cooperación y Comunidad (2000)	145.882,08	0,93%	0,00	0,00%	0,00%	145.882,08	8,60%	100,00%
· Genéricos Derechos Sociales	145.882,08	0,93%	0,00	0,00%	0,00%	145.882,08	8,60%	100,00%
Gerencia del Distrito 04 Les Corts (6004)	15.142.781,38	96,60%	13.785.647,09	98,62%	91,04%	1.357.134,29	79,99%	8,96%
· Genéricos Distrito	1.747.926,97	11,15%	1.740.847,59	12,45%	99,59%	7.079,38	0,42%	0,41%
Licencias y Espacio Público	5.831.631,69	37,20%	5.831.631,69	41,72%	100,00%	0,00	0,00%	0,00%
Servicios a las Personas y en el Territorio	7.560.326,27	48,23%	6.210.271,36	44,43%	82,14%	1.350.054,91	79,58%	17,86%
Servicios Generales	2.896,45	0,02%	2.896,45	0,02%	100,00%	0,00	0,00%	0,00%
Gerencia de Área de Cultura, Educación, Ciencia y Comunidad (9000)	387.050,56	2,47%	193.525,28	1,38%	50,00%	193.525,28	11,41%	50,00%
Equidad Social y Salud	387.050,56	2,47%	193.525,28	1,38%	50,00%	193.525,28	11,41%	50,00%
	<b>15.675.714,02</b>	<b>100,00%</b>	<b>13.979.172,37</b>	<b>100,00%</b>	<b>89,18%</b>	<b>1.696.541,65</b>	<b>100,00%</b>	<b>10,82%</b>

\*Según Ley Reguladora de las Bases de Régimen Local, Carta Municipal de Barcelona y legislación sectorial a fecha actual.

## DISTRITO LES CORTS (1104)

### COSTES DE LOS SERVICIOS OBLIGATORIOS Y NO OBLIGATORIOS POR FORMA, GERENCIA, SUBPROCESO Y HABITANTE


Forma / Gerencia / Subproceso	Coste Subproceso	Coste por Habitante	Coste Obligatorios*	Coste por Habitante	Coste No Obligatorios	Coste por Habitante
<b>Ayuntamiento (0)</b>	15.675.714,02	189,03	13.979.172,37	168,57	1.696.541,65	20,46
Gerencia de Área de Derechos Sociales, Salud, Cooperación y Comunidad (2000)	145.882,08	1,76	0,00	0,00	145.882,08	1,76
· Genéricos Derechos Sociales	145.882,08	1,76	0,00	0,00	145.882,08	1,76
Gerencia del Distrito 04 Les Corts (6004)	15.142.781,38	182,60	13.785.647,09	166,24	1.357.134,29	16,37
· Genéricos Distrito	1.747.926,97	21,08	1.740.847,59	20,99	7.079,38	0,09
Licencias y Espacio Público	5.831.631,69	70,32	5.831.631,69	70,32	0,00	0,00
Servicios a las Personas y en el Territorio	7.560.326,27	91,17	6.210.271,36	74,89	1.350.054,91	16,28
Servicios Generales	2.896,45	0,03	2.896,45	0,03	0,00	0,00
Gerencia de Área de Cultura, Educación, Ciencia y Comunidad (9000)	387.050,56	4,67	193.525,28	2,33	193.525,28	2,33
Equidad Social y Salud	387.050,56	4,67	193.525,28	2,33	193.525,28	2,33
	<b>15.675.714,02</b>	<b>189,03</b>	<b>13.979.172,37</b>	<b>168,57</b>	<b>1.696.541,65</b>	<b>20,46</b>

**Población: 82.927**

DISTRITO LES CORTS (1104)

COSTES E INGRESOS POR SUBPROCESO

DISTRIBUCIÓN DE LOS COSTES



DISTRIBUCIÓN DE LOS INGRESOS

## DISTRITO LES CORTS (1104)

### COSTES, INGRESOS Y TASAS DE COBERTURA POR FORMA, GERENCIA Y SUBPROCESO

Forma / Gerencia / Subproceso	Coste Total	Coste Directo	Coste Indirecto	Coste Indirecto Estructura	Ingreso	Tasa de Cobertura
<b>Ayuntamiento (0)</b>	15.675.714,02	9.340.102,43	4.322.054,93	2.013.556,66	4.592.927,13	29,30%
Gerencia de Área de Derechos Sociales, Salud, Cooperación y Comunidad (2000)	145.882,08	103.517,08	22.248,57	20.116,43	0,00	
· Genéricos Derechos Sociales	145.882,08	103.517,08	22.248,57	20.116,43	0,00	
Gerencia del Distrito 04 Les Corts (6004)	15.142.781,38	8.947.940,86	4.259.078,26	1.935.762,26	4.592.927,13	30,33%
· Genéricos Distrito	1.747.926,97	1.166.633,28	357.849,20	223.444,49	119.758,47	6,85%
Licencias y Espacio Público	5.831.631,69	3.838.538,41	1.247.612,50	745.480,79	3.965.117,71	67,99%
Servicios a las Personas y en el Territorio	7.560.326,27	3.940.835,97	2.653.023,58	966.466,72	508.050,95	6,72%
Servicios Generales	2.896,45	1.933,20	592,98	370,26	0,00	
Gerencia de Área de Cultura, Educación, Ciencia y Comunidad (9000)	387.050,56	288.644,49	40.728,09	57.677,97	0,00	
Equidad Social y Salud	387.050,56	288.644,49	40.728,09	57.677,97	0,00	
	<b>15.675.714,02</b>	<b>9.340.102,43</b>	<b>4.322.054,93</b>	<b>2.013.556,66</b>	<b>4.592.927,13</b>	<b>29,30%</b>

## DISTRITO LES CORTS (1104)

### COSTES, INGRESOS Y TASAS DE COBERTURA POR ACTIVIDAD

Actividad / Tarea	Coste Total	Coste Directo	Coste Indirecto	Coste Indirecto Estructura	Ingreso	Tasa de Cobertura
<b>Acción comunitaria (0307)</b>	34.791,64	18.135,21	12.208,87	4.447,55	476,56	1,37%
Acción comunitaria (030702)	19.316,08	10.068,55	6.778,28	2.469,25	476,56	2,47%
Apoyo al asociacionismo (030703)	7.737,78	4.033,33	2.715,29	989,15	0,00	
Plan de desarrollo comunitario (030701)	7.737,78	4.033,33	2.715,29	989,15	0,00	
<b>Actividades culturales y de divulgación (0907)</b>	2.147.568,22	1.120.405,03	752.630,96	274.532,23	198.663,51	9,25%
Actividades en los Centros Cívicos (090704)	2.072.542,97	1.080.317,39	727.284,14	264.941,45	198.663,51	9,59%
Actividades en los Centros de barrio (090705)	9.992,27	5.208,49	3.506,43	1.277,35	0,00	
Dinamización cultural (090701)	65.032,98	34.879,16	21.840,40	8.313,43	0,00	
<b>Actividades formativas (0806)</b>	411.662,57	214.579,98	144.458,12	52.624,47	0,00	
Cursos y talleres (080601)	1.691,33	881,61	593,51	216,21	0,00	
Innovación y tecnología (080603)	409.971,24	213.698,37	143.864,61	52.408,26	0,00	
<b>Actuación urbanística (0118)</b>	0,00	0,00	0,00	0,00	1.281.090,68	
Expedientes de ejecución subsidiaria (011802)	0,00	0,00	0,00	0,00	82.789,92	
Expedientes e informes urbanísticos (011801)	0,00	0,00	0,00	0,00	3.425,10	
Tramitación de las licencias de obra mayor (011803)	0,00	0,00	0,00	0,00	1.194.875,66	
<b>Atención al ciudadano y Comunicación (1101)</b>	46.593,27	25.627,71	15.009,36	5.956,20	0,00	
Atención a ciudadanos y empresas: licencias, inspecciones, espacio público, etc. (110102)	7.502,76	4.243,65	2.300,00	959,11	0,00	
Gestión quejas, incidencias y sugerencias (IRIS) (110101)	34.318,46	18.221,39	11.710,00	4.387,07	0,00	
Matrimonios civiles (110103)	4.772,05	3.162,67	999,35	610,03	0,00	
<b>Atención individual y familiar (0313)</b>	64.165,60	33.446,45	22.516,60	8.202,54	0,00	
Programas de acción social e integración social (031306)	64.165,60	33.446,45	22.516,60	8.202,54	0,00	
<b>Bibliotecas (0908)</b>	6.904,71	3.599,10	2.422,96	882,66	1.834,80	26,57%
Actividades y coordinación de las bibliotecas (090801)	6.904,71	3.599,10	2.422,96	882,66	0,00	
<b>Consumo (1008)</b>	7.673,83	4.000,00	2.692,85	980,98	0,00	
Promoción del consumo, defensa del consumidor, etc. (100801)	7.673,83	4.000,00	2.692,85	980,98	0,00	
<b>Convivencia y civismo (1103)</b>	55.260,64	28.804,72	19.391,73	7.064,19	653,40	1,18%
Convivencia y civismo (110304)	55.260,64	28.804,72	19.391,73	7.064,19	653,40	1,18%
<b>Coordinación de obras en el espacio público (1201)</b>	2.322.177,60	1.541.841,23	483.483,12	296.853,24	0,00	
Coordinación de infraestructuras de servicio público (ACEFAT) (120101)	55.228,66	36.353,00	11.815,55	7.060,10	0,00	
Coordinación de Obras y Movilidad en el espacio público (COM) (120102)	55.228,66	36.353,00	11.815,55	7.060,10	0,00	
Mantenimiento preventivo y correctivo de los edificios municipales (120104)	1.984.786,99	1.321.837,25	409.226,50	253.723,25	0,00	
Redacción estudios, proyectos de ejecución obras, informes previos y de recepción (120103)	226.933,29	147.297,98	50.625,52	29.009,79	0,00	



## DISTRITO LES CORTS (1104)

### COSTES, INGRESOS Y TASAS DE COBERTURA POR ACTIVIDAD

Actividad / Tarea	Coste Total	Coste Directo	Coste Indirecto	Coste Indirecto Estructura	Ingreso	Tasa de Cobertura
<b>Dinamización del territorio (1102)</b>	711.743,40	487.541,15	123.549,75	100.652,49	0,00	
Actuaciones en materia de leyes de barrio u otros programas comunitarios (110202)	87.994,29	60.349,47	15.029,53	12.615,29	0,00	
Contacto regular con las entidades y vecinos del territorio (110201)	204.856,55	131.412,33	44.974,92	28.469,29	0,00	
Democracia activa (110206)	81.451,53	59.631,10	9.955,66	11.864,77	0,00	
Dinamización económica (110203)	75.075,03	53.615,28	10.495,98	10.963,77	0,00	
Planes y fomento del empleo (110204)	87.788,85	62.416,48	12.783,35	12.589,03	0,00	
Procesos participativos (110205)	174.577,15	120.116,49	30.310,31	24.150,35	0,00	
<b>Distrito Les Corts (1104)</b>	0,00	0,00	0,00	0,00	1.896,78	
Distrito Les Corts (1104)	0,00	0,00	0,00	0,00	1.896,78	
<b>Educación (0801)</b>	170.531,07	88.889,68	59.841,72	21.799,67	306,96	0,18%
Apoyo a proyectos educativos de escuelas e institutos (080107)	48.227,80	25.138,84	16.923,81	6.165,15	0,00	
Dinamitzación AMPA / AFA (080106)	76.697,71	39.978,84	26.914,29	9.804,58	306,96	0,40%
Educación especial (080104)	5.551,31	2.893,63	1.948,03	709,65	0,00	
Educación Infantil y Primaria (080102)	5.551,31	2.893,63	1.948,03	709,65	0,00	
Educación Secundaria y Formación Profesional (080103)	5.551,31	2.893,63	1.948,03	709,65	0,00	
Formación para adultos (080105)	5.551,31	2.893,63	1.948,03	709,65	0,00	
Guarderías y espacios familiares (080101)	5.551,31	2.893,63	1.948,03	709,65	0,00	
Proyectos de educación comunitaria (080108)	17.849,03	9.303,84	6.263,47	2.281,71	0,00	
<b>Espacio urbano (1204)</b>	2.079.894,46	1.338.162,31	475.850,93	265.881,22	0,00	
Accesibilidad (120407)	18.898,99	12.439,83	4.043,23	2.415,93	0,00	
Aparatos elevadores y escaleras mecánicas (120406)	18.898,99	12.439,83	4.043,23	2.415,93	0,00	
Estructuras viales (120402)	18.898,99	12.439,83	4.043,23	2.415,93	0,00	
Gestión de las infraestructuras de actos: elementos, equipos, vallas, señalización, etc. (120409)	272.820,10	148.606,51	89.337,90	34.875,68	0,00	
Infraestructuras del vehículo eléctrico (120410)	18.898,99	12.439,83	4.043,23	2.415,93	0,00	
Mantenimiento de las galerías de servicios (120408)	18.898,99	12.439,83	4.043,23	2.415,93	0,00	
Mantenimiento preventivo y correctivo de la vía pública y pavimentación (120405)	1.636.983,42	1.077.597,32	350.123,97	209.262,13	0,00	
Mantenimiento señalización horizontal (120403)	18.898,99	12.439,83	4.043,23	2.415,93	0,00	
Mantenimiento señalización vertical (120404)	18.898,99	12.439,83	4.043,23	2.415,93	0,00	
Mobiliario urbano (120401)	18.898,99	12.439,83	4.043,23	2.415,93	0,00	
Pavimento (120411)	18.898,99	12.439,83	4.043,23	2.415,93	0,00	
<b>Estrategia de movilidad (0502)</b>	9.045,28	5.953,85	1.935,14	1.156,29	0,00	

## DISTRITO LES CORTS (1104)

### COSTES, INGRESOS Y TASAS DE COBERTURA POR ACTIVIDAD

Actividad / Tarea	Coste Total	Coste Directo	Coste Indirecto	Coste Indirecto Estructura	Ingreso	Tasa de Cobertura
Plan Movilidad Urbana (050201)	9.045,28	5.953,85	1.935,14	1.156,29	0,00	
<b>Explotación y mantenimiento del alumbrado público (0208)</b>	<b>959.235,43</b>	<b>631.394,82</b>	<b>205.217,71</b>	<b>122.622,90</b>	<b>1.510,08</b>	<b>0,16%</b>
Alumbrado público y ornamental (020802)	959.235,43	631.394,82	205.217,71	122.622,90	0,00	
<b>Familia e infancia (0302)</b>	<b>248.419,49</b>	<b>129.489,18</b>	<b>87.173,85</b>	<b>31.756,46</b>	<b>8.665,77</b>	<b>3,49%</b>
Actividades y coordinación de los espacios infantiles, adolescentes y familiares (centros, casales, ludotecas, etc.) (030204)	237.057,07	123.566,50	83.186,62	30.303,95	8.665,77	3,66%
Promoción y participación de la infancia (030207)	11.362,42	5.922,68	3.987,23	1.452,50	0,00	
<b>Fiestas (0903)</b>	<b>878.287,42</b>	<b>471.180,76</b>	<b>294.831,67</b>	<b>112.274,99</b>	<b>26.996,26</b>	<b>3,07%</b>
Fiestas de los distritos (090302)	878.287,42	471.180,76	294.831,67	112.274,99	26.996,26	3,07%
<b>Fomento y promoción de la práctica deportiva (0401)</b>	<b>851.607,26</b>	<b>443.902,08</b>	<b>298.840,83</b>	<b>108.864,36</b>	<b>120.509,46</b>	<b>14,15%</b>
Campañas tiempo de vacaciones (040104)	342.466,98	178.511,63	120.176,42	43.778,92	120.234,47	35,11%
Deporte en edad escolar (040101)	17.999,73	9.382,40	6.316,36	2.300,98	0,00	
Deporte, salud y sociedad (040105)	442.139,99	230.466,40	155.153,07	56.520,52	274,99	0,06%
Entidades deportivas (040106)	21.979,48	11.456,85	7.712,91	2.809,73	0,00	
Programas para colectivos (040102)	27.021,08	14.084,79	9.482,07	3.454,21	0,00	
<b>Gestión de instalaciones deportivas (0403)</b>	<b>676.196,22</b>	<b>434.576,78</b>	<b>155.178,58</b>	<b>86.440,87</b>	<b>114.709,54</b>	<b>16,96%</b>
Instalaciones deportivas municipales (040301)	641.736,93	416.614,80	143.086,33	82.035,80	114.709,54	17,87%
Otras equipamientos (040303)	34.459,30	17.961,98	12.092,25	4.405,07	0,00	
<b>Gestión programa huertos urbanos (0204)</b>	<b>3.645,07</b>	<b>1.900,00</b>	<b>1.279,11</b>	<b>465,96</b>	<b>0,00</b>	
Gestión del programa de huertos urbanos (020401)	3.645,07	1.900,00	1.279,11	465,96	0,00	
<b>Juventud (0308)</b>	<b>722.047,33</b>	<b>376.368,69</b>	<b>253.376,44</b>	<b>92.302,20</b>	<b>10.086,49</b>	<b>1,40%</b>
Actividades y coordinación de los centros de jóvenes y Puntos de Información Juvenil (PIJ) (030808)	677.258,84	353.022,60	237.659,54	86.576,70	3.307,41	0,49%
Promoción de los jóvenes (030809)	44.788,49	23.346,10	15.716,90	5.725,49	6.779,08	15,14%
<b>Licencias en la vía pública (0104)</b>	<b>1.085.140,46</b>	<b>714.268,93</b>	<b>232.153,69</b>	<b>138.717,84</b>	<b>2.675.968,95</b>	<b>246,60%</b>
Inspecciones de actividades en el espacio público (010406)	197.006,78	129.675,22	42.147,40	25.184,16	403.817,75	204,98%
Licencias de eventos privados en el espacio de uso público (010404)	127.575,43	83.973,62	27.293,34	16.308,48	0,00	
Licencias de obra menor (010407)	127.575,43	83.973,62	27.293,34	16.308,48	0,00	
Licencias de ocupación comercial de aceras y espacios de uso público (010403)	127.575,43	83.973,62	27.293,34	16.308,48	239.577,05	187,79%
Licencias de vados en vía pública (010401)	127.575,43	83.973,62	27.293,34	16.308,48	1.709.235,27	1339,78%
Licencias para mercados y ferias tradicionales (010405)	125.128,26	82.362,82	26.769,79	15.995,65	0,00	
Puntos de venta individuales y quioscos de prensa en el espacio público (010408)	125.128,26	82.362,82	26.769,79	15.995,65	0,00	
Reservas de estacionamiento en el espacio público (010402)	127.575,43	83.973,62	27.293,34	16.308,48	68.649,37	53,81%

## DISTRITO LES CORTS (1104)

### COSTES, INGRESOS Y TASAS DE COBERTURA POR ACTIVIDAD

Actividad / Tarea	Coste Total	Coste Directo	Coste Indirecto	Coste Indirecto Estructura	Ingreso	Tasa de Cobertura
<b>Mujer (0312)</b>	130.402,47	67.972,56	45.760,04	16.669,87	0,00	
Promoción social de las mujeres (031208)	128.484,01	66.972,56	45.086,82	16.424,62	0,00	
Servicios de prevención contra la violencia machista (031203)	1.918,46	1.000,00	673,21	245,24	0,00	
<b>Personas con discapacidad: servicios de apoyo (0317)</b>	226.989,47	118.318,74	79.653,76	29.016,97	0,00	
Servicios de promoción (031701)	226.989,47	118.318,74	79.653,76	29.016,97	0,00	
<b>Personas de la tercera edad (0303)</b>	381.658,83	198.940,47	133.929,39	48.788,97	22.923,61	6,01%
Actividades y coordinación de los centros y espacios municipales para personas de la tercera edad (030301)	381.658,83	198.940,47	133.929,39	48.788,97	22.923,61	6,01%
<b>Promoción de las actividades culturales (0901)</b>	555.799,02	290.706,41	194.042,60	71.050,01	517,02	0,09%
Promoción de la cultura popular (090108)	182.560,94	95.160,28	64.063,17	23.337,49	255,96	0,14%
Promoción de la danza (090104)	4.796,14	2.500,00	1.683,03	613,11	0,00	
Promoción de la música (090102)	153.886,13	80.213,47	54.000,78	19.671,88	261,06	0,17%
Promoción del circo (090103)	111.585,78	58.164,32	39.157,00	14.264,46	0,00	
Promoción del patrimonio, de la memoria y la historia (090107)	48.409,67	26.228,65	15.992,63	6.188,40	0,00	
Promoción del sector cultural (090101)	47.481,82	24.750,00	16.662,03	6.069,79	0,00	
Promoción del teatro (090105)	7.078,53	3.689,70	2.483,96	904,88	0,00	
<b>Promoción económica de la ciudad (1006)</b>	197.733,10	105.098,25	67.357,84	25.277,01	118.158,03	59,76%
Apoyo al comercio, al turismo y las industrias creativas (100603)	164.919,19	86.959,02	56.877,89	21.082,28	1.184,13	0,72%
Turismo y eventos (100604)	21.285,94	12.130,25	6.434,63	2.721,07	116.973,90	549,54%
Turismo y eventos (100605)	11.527,97	6.008,98	4.045,33	1.473,67	0,00	
<b>Protección del medio ambiente (0211)</b>	10.264,88	5.350,59	3.602,09	1.312,20	0,00	
Otras actuaciones en el medio ambiente (021104)	10.264,88	5.350,59	3.602,09	1.312,20	0,00	
<b>Salud pública (0311)</b>	59.728,23	31.133,46	20.959,47	7.635,30	1.000,00	1,67%
Promoción de la salud (031106)	59.728,23	31.133,46	20.959,47	7.635,30	1.000,00	1,67%
<b>Trámites de los distritos (1104)</b>	620.547,06	408.514,29	132.705,76	79.327,01	6.959,23	1,12%
Licencias de actividades (110401)	620.547,06	408.514,29	132.705,76	79.327,01	6.548,00	1,06%
	<b>15.675.714,02</b>	<b>9.340.102,43</b>	<b>4.322.054,93</b>	<b>2.013.556,66</b>	<b>4.592.927,13</b>	<b>29,30%</b>

## DISTRITO LES CORTS (1104)

### FINANCIACIÓN POR FORMA, GERENCIA, SUBPROCESO Y ACTIVIDAD

Forma / Gerencia / Subproceso	Coste Total	Ingresos de Usuario	Ingresos de Otros	Coste Neto	
<b>Ayuntamiento (0)</b>	15.675.714,02	4.442.684,62	150.242,51	11.082.786,89	70,70%
Gerencia de Área de Derechos Sociales, Salud, Cooperación y Comunidad (2000)	145.882,08	0,00	0,00	145.882,08	100,00%
· Genéricos Derechos Sociales	145.882,08	0,00	0,00	145.882,08	100,00%
Gerencia del Distrito 04 Les Corts (6004)	15.142.781,38	4.442.684,62	150.242,51	10.549.854,25	69,67%
· Genéricos Distrito	1.747.926,97	2.784,57	116.973,90	1.628.168,50	93,15%
Licencias y Espacio Público	5.831.631,69	3.963.607,63	1.510,08	1.866.513,98	32,01%
Servicios a las Personas y en el Territorio	7.560.326,27	476.292,42	31.758,53	7.052.275,32	93,28%
Servicios Generales	2.896,45	0,00	0,00	2.896,45	100,00%
Gerencia de Área de Cultura, Educación, Ciencia y Comunidad (9000)	387.050,56	0,00	0,00	387.050,56	100,00%
Equidad Social y Salud	387.050,56	0,00	0,00	387.050,56	100,00%
	<b>15.675.714,02</b>	<b>4.442.684,62</b>	<b>150.242,51</b>	<b>11.082.786,89</b>	<b>70,70%</b>

## DISTRITO LES CORTS (1104)

### FINANCIACIÓN POR ACTIVIDAD

Actividad / Tarea	Coste Total	Ingresos de Usuario	Ingresos de Otros	Coste Neto	
<b>Acción comunitaria (0307)</b>	34.791,64	476,56	0,00	34.315,08	98,63%
Acción comunitaria (030702)	19.316,08	476,56	0,00	18.839,52	97,53%
Apoyo al asociacionismo (030703)	7.737,78	0,00	0,00	7.737,78	100,00%
Plan de desarrollo comunitario (030701)	7.737,78	0,00	0,00	7.737,78	100,00%
<b>Actividades culturales y de divulgación (0907)</b>	2.147.568,22	198.663,51	0,00	1.948.904,71	90,75%
Actividades en los Centros Cívicos (090704)	2.072.542,97	198.663,51	0,00	1.873.879,46	90,41%
Actividades en los Centros de barrio (090705)	9.992,27	0,00	0,00	9.992,27	100,00%
Dinamización cultural (090701)	65.032,98	0,00	0,00	65.032,98	100,00%
<b>Actividades formativas (0806)</b>	411.662,57	0,00	0,00	411.662,57	100,00%
Cursos y talleres (080601)	1.691,33	0,00	0,00	1.691,33	100,00%
Innovación y tecnología (080603)	409.971,24	0,00	0,00	409.971,24	100,00%
<b>Actuación urbanística (0118)</b>	0,00	1.281.090,68	0,00	0,00	0,00%
Expedientes de ejecución subsidiaria (011802)	0,00	82.789,92	0,00	0,00	0,00%
Expedientes e informes urbanísticos (011801)	0,00	3.425,10	0,00	0,00	0,00%
Tramitación de las licencias de obra mayor (011803)	0,00	1.194.875,66	0,00	0,00	0,00%
<b>Atención al ciudadano y Comunicación (1101)</b>	46.593,27	0,00	0,00	46.593,27	100,00%
Atención a ciudadanos y empresas: licencias, inspecciones, espacio público, etc. (110102)	7.502,76	0,00	0,00	7.502,76	100,00%
Gestión quejas, incidencias y sugerencias (IRIS) (110101)	34.318,46	0,00	0,00	34.318,46	100,00%
Matrimonios civiles (110103)	4.772,05	0,00	0,00	4.772,05	100,00%
<b>Atención individual y familiar (0313)</b>	64.165,60	0,00	0,00	64.165,60	100,00%
Programas de acción social e integración social (031306)	64.165,60	0,00	0,00	64.165,60	100,00%
<b>Bibliotecas (0908)</b>	6.904,71	0,00	1.834,80	5.069,91	73,43%
Actividades y coordinación de las bibliotecas (090801)	6.904,71	0,00	0,00	6.904,71	100,00%
<b>Consumo (1008)</b>	7.673,83	0,00	0,00	7.673,83	100,00%
Promoción del consumo, defensa del consumidor, etc. (100801)	7.673,83	0,00	0,00	7.673,83	100,00%
<b>Convivencia y civismo (1103)</b>	55.260,64	0,00	653,40	54.607,24	98,82%
Convivencia y civismo (110304)	55.260,64	0,00	653,40	54.607,24	98,82%
<b>Coordinación de obras en el espacio público (1201)</b>	2.322.177,60	0,00	0,00	2.322.177,60	100,00%
Coordinación de infraestructuras de servicio público (ACEFAT) (120101)	55.228,66	0,00	0,00	55.228,66	100,00%
Coordinación de Obras y Movilidad en el espacio público (COM) (120102)	55.228,66	0,00	0,00	55.228,66	100,00%
Mantenimiento preventivo y correctivo de los edificios municipales (120104)	1.984.786,99	0,00	0,00	1.984.786,99	100,00%
Redacción estudios, proyectos de ejecución obras, informes previos y de recepción (120103)	226.933,29	0,00	0,00	226.933,29	100,00%
<b>Dinamización del territorio (1102)</b>	711.743,40	0,00	0,00	711.743,40	100,00%

## DISTRITO LES CORTS (1104)

### FINANCIACIÓN POR ACTIVIDAD

Actividad / Tarea	Coste Total	Ingresos de Usuario	Ingresos de Otros	Coste Neto	
Actuaciones en materia de leyes de barrio u otros programas comunitarios (110202)	87.994,29	0,00	0,00	87.994,29	100,00%
Contacto regular con las entidades y vecinos del territorio (110201)	204.856,55	0,00	0,00	204.856,55	100,00%
Democracia activa (110206)	81.451,53	0,00	0,00	81.451,53	100,00%
Dinamización económica (110203)	75.075,03	0,00	0,00	75.075,03	100,00%
Planes y fomento del empleo (110204)	87.788,85	0,00	0,00	87.788,85	100,00%
Procesos participativos (110205)	174.577,15	0,00	0,00	174.577,15	100,00%
<b>Distrito Les Corts (1104)</b>	<b>0,00</b>	<b>1.896,78</b>	<b>0,00</b>	<b>0,00</b>	<b>0,00%</b>
Distrito Les Corts (1104)	0,00	1.896,78	0,00	0,00	0,00%
<b>Educación (0801)</b>	<b>170.531,07</b>	<b>0,00</b>	<b>306,96</b>	<b>170.224,11</b>	<b>99,82%</b>
Apoyo a proyectos educativos de escuelas e institutos (080107)	48.227,80	0,00	0,00	48.227,80	100,00%
Dinamitzación AMPA / AFA (080106)	76.697,71	0,00	306,96	76.390,75	99,60%
Educación especial (080104)	5.551,31	0,00	0,00	5.551,31	100,00%
Educación Infantil y Primaria (080102)	5.551,31	0,00	0,00	5.551,31	100,00%
Educación Secundaria y Formación Profesional (080103)	5.551,31	0,00	0,00	5.551,31	100,00%
Formación para adultos (080105)	5.551,31	0,00	0,00	5.551,31	100,00%
Guarderías y espacios familiares (080101)	5.551,31	0,00	0,00	5.551,31	100,00%
Proyectos de educación comunitaria (080108)	17.849,03	0,00	0,00	17.849,03	100,00%
<b>Espacio urbano (1204)</b>	<b>2.079.894,46</b>	<b>0,00</b>	<b>0,00</b>	<b>2.079.894,46</b>	<b>100,00%</b>
Accesibilidad (120407)	18.898,99	0,00	0,00	18.898,99	100,00%
Aparatos elevadores y escaleras mecánicas (120406)	18.898,99	0,00	0,00	18.898,99	100,00%
Estructuras viales (120402)	18.898,99	0,00	0,00	18.898,99	100,00%
Gestión de las infraestructuras de actos: elementos, equipos, vallas, señalización, etc. (120409)	272.820,10	0,00	0,00	272.820,10	100,00%
Infraestructuras del vehículo eléctrico (120410)	18.898,99	0,00	0,00	18.898,99	100,00%
Mantenimiento de las galerías de servicios (120408)	18.898,99	0,00	0,00	18.898,99	100,00%
Mantenimiento preventivo y correctivo de la vía pública y pavimentación (120405)	1.636.983,42	0,00	0,00	1.636.983,42	100,00%
Mantenimiento señalización horizontal (120403)	18.898,99	0,00	0,00	18.898,99	100,00%
Mantenimiento señalización vertical (120404)	18.898,99	0,00	0,00	18.898,99	100,00%
Mobiliario urbano (120401)	18.898,99	0,00	0,00	18.898,99	100,00%
Pavimento (120411)	18.898,99	0,00	0,00	18.898,99	100,00%
<b>Estrategia de movilidad (0502)</b>	<b>9.045,28</b>	<b>0,00</b>	<b>0,00</b>	<b>9.045,28</b>	<b>100,00%</b>
Plan Movilidad Urbana (050201)	9.045,28	0,00	0,00	9.045,28	100,00%
<b>Explotación y mantenimiento del alumbrado público (0208)</b>	<b>959.235,43</b>	<b>0,00</b>	<b>1.510,08</b>	<b>957.725,35</b>	<b>99,84%</b>
Alumbrado público y ornamental (020802)	959.235,43	0,00	0,00	959.235,43	100,00%

## DISTRITO LES CORTS (1104)

### FINANCIACIÓN POR ACTIVIDAD

Actividad / Tarea	Coste Total	Ingresos de Usuario	Ingresos de Otros	Coste Neto	
<b>Familia e infancia (0302)</b>	248.419,49	8.665,77	0,00	239.753,72	96,51%
Actividades y coordinación de los espacios infantiles, adolescentes y familiares (centros, casales, ludotecas, etc.) (030204)	237.057,07	8.665,77	0,00	228.391,30	96,34%
Promoción y participación de la infancia (030207)	11.362,42	0,00	0,00	11.362,42	100,00%
<b>Fiestas (0903)</b>	878.287,42	2.596,26	24.400,00	851.291,16	96,93%
Fiestas de los distritos (090302)	878.287,42	2.596,26	24.400,00	851.291,16	96,93%
<b>Fomento y promoción de la práctica deportiva (0401)</b>	851.607,26	120.509,46	0,00	731.097,80	85,85%
Campañas tiempo de vacaciones (040104)	342.466,98	120.234,47	0,00	222.232,51	64,89%
Deporte en edad escolar (040101)	17.999,73	0,00	0,00	17.999,73	100,00%
Deporte, salud y sociedad (040105)	442.139,99	274,99	0,00	441.865,00	99,94%
Entidades deportivas (040106)	21.979,48	0,00	0,00	21.979,48	100,00%
Programas para colectivos (040102)	27.021,08	0,00	0,00	27.021,08	100,00%
<b>Gestión de instalaciones deportivas (0403)</b>	676.196,22	114.709,54	0,00	561.486,68	83,04%
Instalaciones deportivas municipales (040301)	641.736,93	114.709,54	0,00	527.027,39	82,13%
Otras equipamientos (040303)	34.459,30	0,00	0,00	34.459,30	100,00%
<b>Gestión programa huertos urbanos (0204)</b>	3.645,07	0,00	0,00	3.645,07	100,00%
Gestión del programa de huertos urbanos (020401)	3.645,07	0,00	0,00	3.645,07	100,00%
<b>Juventud (0308)</b>	722.047,33	6.779,08	3.307,41	711.960,84	98,60%
Actividades y coordinación de los centros de jóvenes y Puntos de Información Juvenil (PIJ) (030808)	677.258,84	0,00	3.307,41	673.951,43	99,51%
Promoción de los jóvenes (030809)	44.788,49	6.779,08	0,00	38.009,41	84,86%
<b>Licencias en la vía pública (0104)</b>	1.085.140,46	2.675.968,95	0,00	0,00	0,00%
Inspecciones de actividades en el espacio público (010406)	197.006,78	403.817,75	0,00	0,00	0,00%
Licencias de eventos privados en el espacio de uso público (010404)	127.575,43	0,00	0,00	127.575,43	100,00%
Licencias de obra menor (010407)	127.575,43	0,00	0,00	127.575,43	100,00%
Licencias de ocupación comercial de aceras y espacios de uso público (010403)	127.575,43	239.577,05	0,00	0,00	0,00%
Licencias de vados en vía pública (010401)	127.575,43	1.709.235,27	0,00	0,00	0,00%
Licencias para mercados y ferias tradicionales (010405)	125.128,26	0,00	0,00	125.128,26	100,00%
Puntos de venta individuales y quioscos de prensa en el espacio público (010408)	125.128,26	0,00	0,00	125.128,26	100,00%
Reservas de estacionamiento en el espacio público (010402)	127.575,43	68.649,37	0,00	58.926,06	46,19%
<b>Mujer (0312)</b>	130.402,47	0,00	0,00	130.402,47	100,00%
Promoción social de las mujeres (031208)	128.484,01	0,00	0,00	128.484,01	100,00%
Servicios de prevención contra la violencia machista (031203)	1.918,46	0,00	0,00	1.918,46	100,00%
<b>Personas con discapacidad: servicios de apoyo (0317)</b>	226.989,47	0,00	0,00	226.989,47	100,00%



## DISTRITO LES CORTS (1104)

### FINANCIACIÓN POR ACTIVIDAD

Actividad / Tarea	Coste Total	Ingresos de Usuario	Ingresos de Otros	Coste Neto	
Servicios de promoción (031701)	226.989,47	0,00	0,00	226.989,47	100,00%
<b>Personas de la tercera edad (0303)</b>	<b>381.658,83</b>	<b>22.923,61</b>	<b>0,00</b>	<b>358.735,22</b>	<b>93,99%</b>
Actividades y coordinación de los centros y espacios municipales para personas de la tercera edad (030301)	381.658,83	22.923,61	0,00	358.735,22	93,99%
<b>Promoción de las actividades culturales (0901)</b>	<b>555.799,02</b>	<b>261,06</b>	<b>255,96</b>	<b>555.282,00</b>	<b>99,91%</b>
Promoción de la cultura popular (090108)	182.560,94	0,00	255,96	182.304,98	99,86%
Promoción de la danza (090104)	4.796,14	0,00	0,00	4.796,14	100,00%
Promoción de la música (090102)	153.886,13	261,06	0,00	153.625,07	99,83%
Promoción del circo (090103)	111.585,78	0,00	0,00	111.585,78	100,00%
Promoción del patrimonio, de la memoria y la historia (090107)	48.409,67	0,00	0,00	48.409,67	100,00%
Promoción del sector cultural (090101)	47.481,82	0,00	0,00	47.481,82	100,00%
Promoción del teatro (090105)	7.078,53	0,00	0,00	7.078,53	100,00%
<b>Promoción económica de la ciudad (1006)</b>	<b>197.733,10</b>	<b>1.184,13</b>	<b>116.973,90</b>	<b>79.575,07</b>	<b>40,24%</b>
Apoyo al comercio, al turismo y las industrias creativas (100603)	164.919,19	1.184,13	0,00	163.735,06	99,28%
Turismo y eventos (100604)	21.285,94	0,00	116.973,90	0,00	0,00%
Turismo y eventos (100605)	11.527,97	0,00	0,00	11.527,97	100,00%
<b>Protección del medio ambiente (0211)</b>	<b>10.264,88</b>	<b>0,00</b>	<b>0,00</b>	<b>10.264,88</b>	<b>100,00%</b>
Otras actuaciones en el medio ambiente (021104)	10.264,88	0,00	0,00	10.264,88	100,00%
<b>Salud pública (0311)</b>	<b>59.728,23</b>	<b>0,00</b>	<b>1.000,00</b>	<b>58.728,23</b>	<b>98,33%</b>
Promoción de la salud (031106)	59.728,23	0,00	1.000,00	58.728,23	98,33%
<b>Trámites de los distritos (1104)</b>	<b>620.547,06</b>	<b>6.959,23</b>	<b>0,00</b>	<b>613.587,83</b>	<b>98,88%</b>
Licencias de actividades (110401)	620.547,06	6.548,00	0,00	613.999,06	98,94%
	<b>15.675.714,02</b>	<b>4.442.684,62</b>	<b>150.242,51</b>	<b>11.082.786,89</b>	<b>70,70%</b>



