

Memoria de Costes 2024





























INFORME CORPORATIVO

DISTRITO HORTA-GUINARDÓ (1107)



DISTRITO HORTA-GUINARDÓ (1107)

NATURALEZAS DEL COSTE

Naturaleza	Coste Proceso	% Coste	Coste Ciutat	% Coste	Proceso vs Ciutat	% Proceso % Ciutat
Amortizaciones	2.615.360,15	10,72%	132.882.194,01	4,05%	1,97%	
Arrendamientos i alquileres	531.771,66	2,18%	54.649.444,16	1,67%	0,97%	
Compra de material y fungibles	22.313,95	0,09%	28.155.913,46	0,86%	0,08%	
Comunicaciones y Notificaciones	63.450,08	0,26%	7.718.649,86	0,24%	0,82%	
Contratos externos	8.014.201,51	32,85%	891.966.837,52	27,19%	0,90%	
Estudios y trabajos técnicos	56.929,21	0,23%	19.412.263,29	0,59%	0,29%	
Gasto Financiero	314.232,79	1,29%	33.476.811,59	1,02%	0,94%	
Limpieza	1.048.370,77	4,30%	51.895.814,55	1,58%	2,02%	
Mantenimiento, reparación y conservación	1.402.182,87	5,75%	103.748.963,48	3,16%	1,35%	
Otros gastos	1.177.681,85	4,83%	211.886.400,61	6,46%	0,56%	
Publicidad y Propaganda	145.351,41	0,60%	24.174.440,82	0,74%	0,60%	
Recursos Humanos	0,00	0,00%	109.714,04	0,00%	0,00%	
Recursos Humanos: Cotizaciones sociales empre	1.478.938,97	6,06%	238.937.154,87	7,28%	0,62%	
Recursos Humanos: Indemnizaciones	0,00	0,00%	1.215.853,23	0,04%	0,00%	
Recursos Humanos: Indemnizaciones por el servi	1.155,75	0,00%	585.084,54	0,02%	0,20%	
Recursos Humanos: Otros costes sociales	33.080,80	0,14%	16.282.024,11	0,50%	0,20%	
Recursos Humanos: Políticos: Sueldos y salarios	391.575,57	1,60%	13.462.515,10	0,41%	2,91%	
Recursos Humanos: Sueldos y salarios	5.007.090,71	20,52%	776.100.324,22	23,66%	0,65%	
Recursos Humanos: Transporte del personal	3.458,53	0,01%	580.586,90	0,02%	0,60%	
Servicios Bancarios y Financieros	0,00	0,00%	91.200,71	0,00%	0,00%	
Subvenciones Plataforma Sindical	4.491,35	0,02%	538.500,00	0,02%	0,83%	
Subvenciones y Transferencias	1.383.625,11	5,67%	587.400.309,71	17,90%	0,24%	
Suministros: Agua	112.218,00	0,46%	5.547.274,70	0,17%	2,02%	
Suministros: Electricidad	478.053,03	1,96%	23.899.517,14	0,73%	2,00%	
Suministros: Gas	11.622,77	0,05%	4.547.512,95	0,14%	0,26%	
Suministros: Otros	10.869,01	0,04%	34.380.787,83	1,05%	0,03%	
Suministros: Teléfono y datos	73.119,14	0,30%	5.083.136,64	0,15%	1,44%	
Transportes	16.593,74	0,07%	9.475.380,32	0,29%	0,18%	

DISTRITO HORTA-GUINARDÓ (1107)**NATURALEZAS DEL COSTE**

Naturaleza	Coste Proceso	% Coste	Coste Ciutat	% Coste	Proceso vs Ciutat	% Proceso % Ciutat
Tributos	1.325,95	0,01%	2.590.537,84	0,08%	0,05%	
	24.399.064,66	100,00%	3.280.795.148,20	100,00%		

DISTRITO HORTA-GUINARDÓ (1107)

COSTES DE LOS SERVICIOS OBLIGATORIOS Y NO OBLIGATORIOS POR FORMA, GERENCIA Y SUBPROCESO

Forma / Gerencia / Subproceso	Coste Subproceso	% Coste	Coste Obligatorios*	% Coste	% C.O. / Coste	Coste No Obligatorios	% Coste	% C.NoO. / Coste
Ayuntamiento (0)	24.931.997,30	100,00%	22.560.200,28	100,00%	90,49%	2.371.797,02	100,00%	9,51%
Gerencia de Área de Derechos Sociales, Salud, Cooperación y Comunidad (2000)	145.882,08	0,59%	0,00	0,00%	0,00%	145.882,08	6,15%	100,00%
· Genéricos Derechos Sociales	145.882,08	0,59%	0,00	0,00%	0,00%	145.882,08	6,15%	100,00%
Gerencia del Distrito 07 Horta-Guinardó (6007)	24.399.064,66	97,86%	22.366.675,00	99,14%	91,67%	2.032.389,66	85,69%	8,33%
· Genéricos Distrito	5.195.561,66	20,84%	5.194.327,74	23,02%	99,98%	1.233,92	0,05%	0,02%
Licencias y Espacio Público	5.268.741,94	21,13%	5.268.741,94	23,35%	100,00%	0,00	0,00%	0,00%
Servicios a las Personas y en el Territorio	13.931.143,31	55,88%	11.899.987,57	52,75%	85,42%	2.031.155,74	85,64%	14,58%
Servicios Generales	3.617,75	0,01%	3.617,75	0,02%	100,00%	0,00	0,00%	0,00%
Gerencia de Área de Cultura, Educación, Ciencia y Comunidad (9000)	387.050,56	1,55%	193.525,28	0,86%	50,00%	193.525,28	8,16%	50,00%
Equidad Social y Salud	387.050,56	1,55%	193.525,28	0,86%	50,00%	193.525,28	8,16%	50,00%
	24.931.997,30	100,00%	22.560.200,28	100,00%	90,49%	2.371.797,02	100,00%	9,51%

*Según Ley Reguladora de las Bases de Régimen Local, Carta Municipal de Barcelona y legislación sectorial a fecha actual.

DISTRITO HORTA-GUINARDÓ (1107)

COSTES DE LOS SERVICIOS OBLIGATORIOS Y NO OBLIGATORIOS POR FORMA, GERENCIA, SUBPROCESO Y HABITANTE

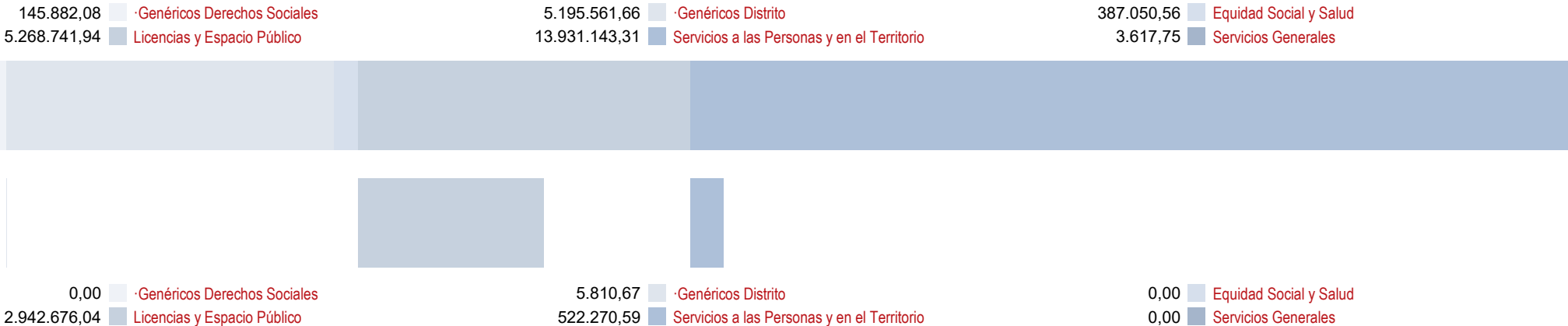
Forma / Gerencia / Subproceso	Coste Subproceso	Coste por Habitante	Coste Obligatorios*	Coste por Habitante	Coste No Obligatorios	Coste por Habitante
Ayuntamiento (0)	24.931.997,30	139,41	22.560.200,28	126,15	2.371.797,02	13,26
Gerencia de Área de Derechos Sociales, Salud, Cooperación y Comunidad (2000)	145.882,08	0,82	0,00	0,00	145.882,08	0,82
· Genéricos Derechos Sociales	145.882,08	0,82	0,00	0,00	145.882,08	0,82
Gerencia del Distrito 07 Horta-Guinardó (6007)	24.399.064,66	136,43	22.366.675,00	125,06	2.032.389,66	11,36
· Genéricos Distrito	5.195.561,66	29,05	5.194.327,74	29,04	1.233,92	0,01
Licencias y Espacio Público	5.268.741,94	29,46	5.268.741,94	29,46	0,00	0,00
Servicios a las Personas y en el Territorio	13.931.143,31	77,90	11.899.987,57	66,54	2.031.155,74	11,36
Servicios Generales	3.617,75	0,02	3.617,75	0,02	0,00	0,00
Gerencia de Área de Cultura, Educación, Ciencia y Comunidad (9000)	387.050,56	2,16	193.525,28	1,08	193.525,28	1,08
Equidad Social y Salud	387.050,56	2,16	193.525,28	1,08	193.525,28	1,08
	24.931.997,30	139,41	22.560.200,28	126,15	2.371.797,02	13,26

Población: 178.843

DISTRITO HORTA-GUINARDÓ (1107)

COSTES E INGRESOS POR SUBPROCESO

DISTRIBUCIÓN DE LOS COSTES



DISTRIBUCIÓN DE LOS INGRESOS

DISTRITO HORTA-GUINARDÓ (1107)

COSTES, INGRESOS Y TASAS DE COBERTURA POR FORMA, GERENCIA Y SUBPROCESO

Forma / Gerencia / Subproceso	Coste Total	Coste Directo	Coste Indirecto	Coste Indirecto Estructura	Ingreso	Tasa de Cobertura
Ayuntamiento (0)	24.931.997,30	14.330.268,37	7.449.221,14	3.152.507,79	3.470.757,30	13,92%
Gerencia de Área de Derechos Sociales, Salud, Cooperación y Comunidad (2000)	145.882,08	103.517,08	22.248,57	20.116,43	0,00	
· Genéricos Derechos Sociales	145.882,08	103.517,08	22.248,57	20.116,43	0,00	
Gerencia del Distrito 07 Horta-Guinardó (6007)	24.399.064,66	13.938.106,80	7.386.244,48	3.074.713,39	3.470.757,30	14,22%
· Genéricos Distrito	5.195.561,66	3.818.526,15	722.302,91	654.732,60	5.810,67	0,11%
Licencias y Espacio Público	5.268.741,94	3.076.606,95	1.528.180,38	663.954,61	2.942.676,04	55,85%
Servicios a las Personas y en el Territorio	13.931.143,31	7.040.314,80	5.135.258,23	1.755.570,28	522.270,59	3,75%
Servicios Generales	3.617,75	2.658,90	502,95	455,90	0,00	
Gerencia de Área de Cultura, Educación, Ciencia y Comunidad (9000)	387.050,56	288.644,49	40.728,09	57.677,97	0,00	
Equidad Social y Salud	387.050,56	288.644,49	40.728,09	57.677,97	0,00	
	24.931.997,30	14.330.268,37	7.449.221,14	3.152.507,79	3.470.757,30	13,92%

DISTRITO HORTA-GUINARDÓ (1107)

COSTES, INGRESOS Y TASAS DE COBERTURA POR ACTIVIDAD

Actividad / Tarea	Coste Total	Coste Directo	Coste Indirecto	Coste Indirecto Estructura	Ingreso	Tasa de Cobertura
Acción comunitaria (0307)	84.109,32	42.668,44	30.841,62	10.599,26	0,00	
Acción comunitaria (030702)	65.592,57	33.148,20	24.178,54	8.265,82	0,00	
Apoyo al asociacionismo (030703)	9.612,30	5.020,24	3.380,74	1.211,32	0,00	
Plan de desarrollo comunitario (030701)	8.904,45	4.500,00	3.282,33	1.122,12	0,00	
Actividades culturales y de divulgación (0907)	6.538.635,95	3.304.398,96	2.410.253,29	823.983,70	271.314,30	4,15%
Actividades en los Centros Cívicos (090704)	3.888.634,35	1.965.180,41	1.433.417,28	490.036,66	167.853,71	4,32%
Actividades en los Centros de barrio (090705)	2.167.296,60	1.095.276,24	798.902,68	273.117,68	21.213,71	0,98%
Dinamización cultural (090701)	482.705,00	243.942,30	177.933,34	60.829,36	0,00	
Actividades formativas (0806)	106.021,67	54.258,33	38.402,73	13.360,60	0,00	
Cursos y talleres (080601)	1.604,70	980,63	421,85	202,22	0,00	
Educación medioambiental (080602)	65.791,81	33.418,56	24.082,32	8.290,93	0,00	
Innovación y tecnología (080603)	1.604,70	980,63	421,85	202,22	0,00	
Patios abiertos (080604)	37.020,46	18.878,52	13.476,71	4.665,23	0,00	
Actuación urbanística (0118)	155.240,93	90.445,39	45.232,45	19.563,10	358.504,88	230,93%
Declaración de ruina (011804)	20.433,44	11.904,79	5.953,68	2.574,97	0,00	
Expedientes de ejecución subsidiaria (011802)	52.052,44	30.326,43	15.166,49	6.559,53	77.918,28	149,69%
Expedientes e informes urbanísticos (011801)	62.321,62	36.309,39	18.158,61	7.853,63	5.549,06	8,90%
Tramitación de las licencias de obra mayor (011803)	20.433,44	11.904,79	5.953,68	2.574,97	275.037,54	1346,02%
Atención al ciudadano y Comunicación (1101)	301.525,75	212.659,51	50.868,67	37.997,57	0,00	
Atención a ciudadanos y empresas: licencias, inspecciones, espacio público, etc. (110102)	88.507,04	62.065,86	15.287,73	11.153,45	0,00	
Gestión quejas, incidencias y sugerencias (IRIS) (110101)	88.507,04	62.065,86	15.287,73	11.153,45	0,00	
Matrimonios civiles (110103)	124.511,66	88.527,79	20.293,20	15.690,67	0,00	
Atención individual y familiar (0313)	6.925,68	3.500,00	2.552,93	872,76	0,00	
Programas de acción social e integración social (031306)	6.925,68	3.500,00	2.552,93	872,76	0,00	
Bibliotecas (0908)	19.682,00	9.946,60	7.255,12	2.480,28	0,00	
Actividades y coordinación de las bibliotecas (090801)	19.682,00	9.946,60	7.255,12	2.480,28	0,00	
Convivencia y civismo (1103)	672.591,56	340.145,01	247.688,13	84.758,42	0,00	
Convivencia y civismo (110304)	672.591,56	340.145,01	247.688,13	84.758,42	0,00	
Coordinación de obras en el espacio público (1201)	3.532.062,02	2.484.963,36	601.996,42	445.102,24	0,00	
Coordinación de infraestructuras de servicio público (ACEFAT) (120101)	5.179,15	3.017,44	1.509,04	652,66	0,00	
Coordinación de Obras y Movilidad en el espacio público (COM) (120102)	5.179,15	3.017,44	1.509,04	652,66	0,00	
Mantenimiento preventivo y correctivo de los edificios municipales (120104)	3.137.642,91	2.255.169,66	487.074,79	395.398,46	0,00	

DISTRITO HORTA-GUINARDÓ (1107)

COSTES, INGRESOS Y TASAS DE COBERTURA POR ACTIVIDAD

Actividad / Tarea	Coste Total	Coste Directo	Coste Indirecto	Coste Indirecto Estructura	Ingreso	Tasa de Cobertura
Redacción estudios, proyectos de ejecución obras, informes previos y de recepción (120103)	384.060,82	223.758,83	111.903,54	48.398,45	0,00	
Dinamización del territorio (1102)	975.940,27	616.042,20	226.276,87	133.621,19	0,00	
Actuaciones en materia de leyes de barrio u otros programas comunitarios (110202)	64.508,43	48.107,42	6.788,02	9.613,00	0,00	
Contacto regular con las entidades y vecinos del territorio (110201)	246.490,28	151.667,75	61.196,38	33.626,15	0,00	
Democracia activa (110206)	73.043,19	55.248,23	7.005,06	10.789,90	0,00	
Dinamización económica (110203)	325.447,49	179.976,94	102.974,63	42.495,93	0,00	
Planes y fomento del empleo (110204)	64.508,43	48.107,42	6.788,02	9.613,00	0,00	
Procesos participativos (110205)	201.942,45	132.934,46	41.524,77	27.483,22	0,00	
Distrito Horta-Guinardó (1107)	0,00	0,00	0,00	0,00	4.315,73	
Distrito Horta-Guinardó (1107)	0,00	0,00	0,00	0,00	4.315,73	
Educación (0801)	80.680,05	40.772,89	29.740,05	10.167,11	0,00	
Apoyo a proyectos educativos de escuelas e institutos (080107)	40.610,02	20.522,89	14.969,55	5.117,58	0,00	
Dinamitzación AMPA / AFA (080106)	11.922,07	6.025,00	4.394,68	1.502,39	0,00	
Educación especial (080104)	4.007,00	2.025,00	1.477,05	504,95	0,00	
Educación Infantil y Primaria (080102)	4.007,00	2.025,00	1.477,05	504,95	0,00	
Educación Secundaria y Formación Profesional (080103)	4.007,00	2.025,00	1.477,05	504,95	0,00	
Formación para adultos (080105)	4.007,00	2.025,00	1.477,05	504,95	0,00	
Guarderías y espacios familiares (080101)	4.007,00	2.025,00	1.477,05	504,95	0,00	
Proyectos de educación comunitaria (080108)	8.112,95	4.100,00	2.990,57	1.022,37	0,00	
Espacio urbano (1204)	3.323.493,86	2.109.190,82	795.484,07	418.818,97	0,00	
Accesibilidad (120407)	1.342,40	782,10	391,13	169,17	0,00	
Aparatos elevadores y escaleras mecánicas (120406)	1.342,40	782,10	391,13	169,17	0,00	
Estructuras viales (120402)	1.342,40	782,10	391,13	169,17	0,00	
Gestión de las infraestructuras de actos: elementos, equipos, vallas, señalización, etc. (120409)	979.794,24	505.951,89	350.370,97	123.471,39	0,00	
Infraestructuras del vehículo eléctrico (120410)	1.342,40	782,10	391,13	169,17	0,00	
Mantenimiento de las galerías de servicios (120408)	1.342,40	782,10	391,13	169,17	0,00	
Mantenimiento preventivo y correctivo de la vía pública y pavimentación (120405)	2.331.618,01	1.596.200,04	441.592,90	293.825,08	0,00	
Mantenimiento señalización horizontal (120403)	1.342,40	782,10	391,13	169,17	0,00	
Mantenimiento señalización vertical (120404)	1.342,40	782,10	391,13	169,17	0,00	
Mobiliario urbano (120401)	1.342,40	782,10	391,13	169,17	0,00	
Pavimento (120411)	1.342,40	782,10	391,13	169,17	0,00	

DISTRITO HORTA-GUINARDÓ (1107)

COSTES, INGRESOS Y TASAS DE COBERTURA POR ACTIVIDAD

Actividad / Tarea	Coste Total	Coste Directo	Coste Indirecto	Coste Indirecto Estructura	Ingreso	Tasa de Cobertura
Estrategia de movilidad (0502)	15.553,43	7.860,16	5.733,26	1.960,01	0,00	
Estrategia seguridad vial (050202)	7.776,71	3.930,08	2.866,63	980,00	0,00	
Plan Movilidad Urbana (050201)	7.776,71	3.930,08	2.866,63	980,00	0,00	
Explotación y mantenimiento del alumbrado público (0208)	1.958.250,57	1.116.374,62	595.101,77	246.774,18	0,00	
Alumbrado público y ornamental (020802)	1.958.250,57	1.116.374,62	595.101,77	246.774,18	0,00	
Familia e infancia (0302)	1.750.610,13	884.697,41	645.304,90	220.607,82	0,00	
Actividades y Coordinación de los centros abiertos (030202)	2.098,41	1.060,46	773,51	264,44	0,00	
Actividades y coordinación de los espacios infantiles, adolescentes y familiares (centros, casales, ludotecas, etc.) (030204)	1.638.146,35	827.862,13	603.848,83	206.435,39	0,00	
Campaña de vacaciones (030205)	2.098,41	1.060,46	773,51	264,44	0,00	
Entidades con centros abiertos y centros de día (030208)	2.098,41	1.060,46	773,51	264,44	0,00	
Entidades con proyectos de atención a la infancia en riesgo (030210)	2.098,41	1.060,46	773,51	264,44	0,00	
Entidades de atención psicoterapéutica a la infancia en riesgo (030209)	2.098,41	1.060,46	773,51	264,44	0,00	
Entidades de promoción de la infancia (030211)	2.098,41	1.060,46	773,51	264,44	0,00	
Equipo de Atención a la Infancia y Adolescencia (EAIA) (030201)	2.098,41	1.060,46	773,51	264,44	0,00	
Familias Colaboradoras (030203)	2.098,41	1.060,46	773,51	264,44	0,00	
Promoción de la infancia y la adolescencia (030206)	2.098,41	1.060,46	773,51	264,44	0,00	
Promoción y participación de la infancia (030207)	89.381,31	45.170,20	32.947,48	11.263,62	0,00	
Soporte a familias monoparentales (030213)	2.098,41	1.060,46	773,51	264,44	0,00	
Soporte para material escolar (030212)	2.098,41	1.060,46	773,51	264,44	0,00	
Fiestas (0903)	524.096,77	264.860,26	193.191,05	66.045,46	0,00	
Fiestas de la ciudad (090301)	75.811,51	38.312,50	27.945,42	9.553,59	0,00	
Fiestas de los distritos (090302)	448.285,25	226.547,76	165.245,63	56.491,87	0,00	
Fomento y promoción de la práctica deportiva (0401)	116.382,30	58.815,56	42.900,51	14.666,23	0,00	
Campañas tiempo de vacaciones (040104)	17.671,38	8.930,50	6.513,97	2.226,91	0,00	
Deporte en edad escolar (040101)	30.152,97	15.238,26	11.114,90	3.799,81	0,00	
Deporte, salud y sociedad (040105)	27.278,89	13.785,80	10.055,47	3.437,62	0,00	
Entidades deportivas (040106)	17.671,38	8.930,50	6.513,97	2.226,91	0,00	
Programas para colectivos (040102)	23.607,68	11.930,50	8.702,20	2.974,99	0,00	
Gestión de instalaciones deportivas (0403)	132.264,94	66.991,70	48.605,52	16.667,72	70.590,37	53,37%
Instalaciones deportivas municipales (040301)	132.264,94	66.991,70	48.605,52	16.667,72	10.915,79	8,25%
Gestión de las inversiones (0116)	16.206,20	9.441,95	4.721,99	2.042,27	0,00	
Coordinación de las inversiones en el territorio (011602)	16.206,20	9.441,95	4.721,99	2.042,27	0,00	
Inmigración (0306)	144.681,81	73.117,15	53.332,20	18.232,47	0,00	

DISTRITO HORTA-GUINARDÓ (1107)

COSTES, INGRESOS Y TASAS DE COBERTURA POR ACTIVIDAD

Actividad / Tarea	Coste Total	Coste Directo	Coste Indirecto	Coste Indirecto Estructura	Ingreso	Tasa de Cobertura
Atención a los Inmigrantes Extranjeros (030607)	14.468,18	7.311,72	5.333,22	1.823,25	0,00	
Atención a los refugiados (030611)	14.468,18	7.311,72	5.333,22	1.823,25	0,00	
Cursos de lengua (030609)	14.468,18	7.311,72	5.333,22	1.823,25	0,00	
Informes de arraigo y de vivienda (030605)	14.468,18	7.311,72	5.333,22	1.823,25	0,00	
Plan de acogida (030603)	14.468,18	7.311,72	5.333,22	1.823,25	0,00	
Programa de reagrupación: nuevas familias (030604)	14.468,18	7.311,72	5.333,22	1.823,25	0,00	
Programa Inmigración y educación (030601)	14.468,18	7.311,72	5.333,22	1.823,25	0,00	
Programa Inmigración y participación (030608)	14.468,18	7.311,72	5.333,22	1.823,25	0,00	
Programas de sensibilización del hecho migratorio (030606)	14.468,18	7.311,72	5.333,22	1.823,25	0,00	
Promoción social de la inmigración (030610)	14.468,18	7.311,72	5.333,22	1.823,25	0,00	
Juventud (0308)	979.662,24	625.414,19	230.793,29	123.454,76	17.273,92	1,76%
Actividades y coordinación de los centros de jóvenes y Puntos de Información Juvenil (PIJ) (030808)	837.503,78	553.028,73	178.934,77	105.540,28	16.801,20	2,01%
Apoyo a la cultura ocio alternativo ocio y la creación joven (030806)	1.479,98	808,32	485,15	186,50	0,00	
Planificación estratégica y evaluación de programas (030807)	1.479,98	808,32	485,15	186,50	0,00	
Promoción de los jóvenes (030809)	130.318,65	65.918,90	47.977,30	16.422,45	0,00	
Proyectos de empleo e inserción laboral joven (030804)	1.479,98	808,32	485,15	186,50	0,00	
Salas de estudio nocturnas (030805)	1.479,98	808,32	485,15	186,50	0,00	
Servicios de formación y orientación para adolescentes y familias (SAIF) (030810)	1.479,98	808,32	485,15	186,50	0,00	
Servicios de información y recursos para entidades (030803)	1.479,98	808,32	485,15	186,50	0,00	
Servicios orientación, formación y recursos para jóvenes (CIAJ: Centro Información y Asesoramiento para jóvenes) (030801)	1.479,98	808,32	485,15	186,50	0,00	
Servicios y recursos para adolescentes (CAAJ: Centro Asesoramiento Académico para jóvenes) (030802)	1.479,98	808,32	485,15	186,50	0,00	
Licencias en la vía pública (0104)	1.685.043,48	988.730,06	483.968,16	212.345,26	2.579.125,16	153,06%
Inspecciones de actividades en el espacio público (010406)	417.629,96	245.067,24	119.933,96	52.628,76	924.503,45	221,37%
Licencias de eventos privados en el espacio de uso público (010404)	417.629,96	245.067,24	119.933,96	52.628,76	75.999,31	18,20%
Licencias de obra menor (010407)	417.786,32	245.157,78	119.980,08	52.648,46	0,00	
Licencias de ocupación comercial de aceras y espacios de uso público (010403)	417.629,96	245.067,24	119.933,96	52.628,76	76.519,64	18,32%
Licencias de vados en vía pública (010401)	3.591,82	2.092,64	1.046,55	452,63	1.481.497,21	41246,44%
Licencias para mercados y ferias tradicionales (010405)	3.591,82	2.092,64	1.046,55	452,63	0,00	
Puntos de venta individuales y quioscos de prensa en el espacio público (010408)	3.591,82	2.092,64	1.046,55	452,63	0,00	

DISTRITO HORTA-GUINARDÓ (1107)

COSTES, INGRESOS Y TASAS DE COBERTURA POR ACTIVIDAD

Actividad / Tarea	Coste Total	Coste Directo	Coste Indirecto	Coste Indirecto Estructura	Ingreso	Tasa de Cobertura
Reservas de estacionamiento en el espacio público (010402)	3.591,82	2.092,64	1.046,55	452,63	20.605,55	573,68%
Limpieza del espacio público (0202)	79.256,11	46.175,64	23.092,80	9.987,67	0,00	
Limpieza de la vía pública y el espacio público (020201)	51.237,82	29.851,82	14.929,13	6.456,87	0,00	
Limpieza de pintadas (020202)	28.018,29	16.323,82	8.163,67	3.530,80	0,00	
Mujer (0312)	246.160,48	124.400,94	90.738,97	31.020,57	0,00	
Acogida para mujeres e hijos e hijas por violencia machista (031204)	2.088,70	1.055,56	769,93	263,21	0,00	
Ejecución Plan Lesbianas, Gays, Bisexuales, Transgénero e Intersexuales (LGBTI) (031209)	2.088,70	1.055,56	769,93	263,21	0,00	
Información, sensibilización y prevención (campañas, etc.) (031201)	2.088,70	1.055,56	769,93	263,21	0,00	
Planificación estratégica, estudios y evaluación de programas (031207)	2.088,70	1.055,56	769,93	263,21	0,00	
Promoción de la igualdad entre mujeres y hombres (031205)	2.088,70	1.055,56	769,93	263,21	0,00	
Promoción social de las mujeres (031208)	229.450,89	115.956,49	84.579,53	28.914,87	0,00	
Servicios de atención a mujeres que ejercen la prostitución o víctimas de explotación sexual (031206)	2.088,70	1.055,56	769,93	263,21	0,00	
Servicios de atención contra la violencia machista (031202)	2.088,70	1.055,56	769,93	263,21	0,00	
Servicios de prevención contra la violencia machista (031203)	2.088,70	1.055,56	769,93	263,21	0,00	
Personas con discapacidad: servicios de apoyo (0317)	61.183,46	30.919,99	22.553,27	7.710,20	0,00	
Servicios de accesibilidad (031703)	20.394,49	10.306,66	7.517,76	2.570,07	0,00	
Servicios de promoción (031701)	20.394,49	10.306,66	7.517,76	2.570,07	0,00	
Transporte especial (031704)	20.394,49	10.306,66	7.517,76	2.570,07	0,00	
Personas de la tercera edad (0303)	1.078.091,70	544.916,95	397.316,14	135.858,61	25.806,73	2,39%
Acciones de mejora de la calidad de vida de personas dependientes i cuidadoras (030317)	861,35	435,29	317,51	108,54	0,00	
Acogida de urgencia para personas de la tercera edad (030305)	861,35	435,29	317,51	108,54	0,00	
Acogida diurna para personas de la tercera edad (030302)	861,35	435,29	317,51	108,54	0,00	
Acogida residencial para personas de la tercera edad (030303)	861,35	435,29	317,51	108,54	0,00	
Actividades y coordinación de los centros y espacios municipales para personas de la tercera edad (030301)	965.454,78	487.907,23	355.883,18	121.664,37	25.806,73	2,67%
Atención a los malos tratos de las personas de la tercera edad (030313)	861,35	435,29	317,51	108,54	0,00	
Convenios (030310)	861,35	435,29	317,51	108,54	0,00	
Entidades de atención a las personas de la tercera edad (030315)	861,35	435,29	317,51	108,54	0,00	
Entidades de promoción de las personas de la tercera edad (030316)	861,35	435,29	317,51	108,54	0,00	
Estancias temporales en residencias (030306)	861,35	435,29	317,51	108,54	0,00	
Programa vivir y convivir (030309)	861,35	435,29	317,51	108,54	0,00	
Promoción de las personas de la tercera edad (030314)	99.716,73	50.480,30	36.670,36	12.566,07	0,00	

DISTRITO HORTA-GUINARDÓ (1107)

COSTES, INGRESOS Y TASAS DE COBERTURA POR ACTIVIDAD

Actividad / Tarea	Coste Total	Coste Directo	Coste Indirecto	Coste Indirecto Estructura	Ingreso	Tasa de Cobertura
Promoción del envejecimiento activo (030312)	861,35	435,29	317,51	108,54	0,00	
Tarjeta rosa (030311)	861,35	435,29	317,51	108,54	0,00	
Teleasistencia (030307)	861,35	435,29	317,51	108,54	0,00	
Viajes subvencionados (030308)	861,35	435,29	317,51	108,54	0,00	
Viviendas con servicios (030304)	861,35	435,29	317,51	108,54	0,00	
Promoción de las actividades culturales (0901)	207.434,44	105.423,69	75.870,35	26.140,41	0,00	
Promoción de la cultura popular (090108)	7.981,82	4.033,73	2.942,24	1.005,85	0,00	
Promoción de la danza (090104)	14.508,78	7.332,23	5.348,19	1.828,36	0,00	
Promoción de la innovación científica y tecnológica (090109)	7.685,00	3.883,73	2.832,82	968,45	0,00	
Promoción de la literatura (090106)	12.632,43	6.977,53	4.062,99	1.591,91	0,00	
Promoción de la música (090102)	70.926,68	35.843,87	26.144,79	8.938,01	0,00	
Promoción de las artes visuales (090110)	7.981,82	4.033,73	2.942,24	1.005,85	0,00	
Promoción del circo (090103)	7.685,00	3.883,73	2.832,82	968,45	0,00	
Promoción del patrimonio, de la memoria y la historia (090107)	55.969,23	28.284,90	20.631,22	7.053,11	0,00	
Promoción del sector cultural (090101)	7.685,00	3.883,73	2.832,82	968,45	0,00	
Promoción del teatro (090105)	14.378,68	7.266,48	5.300,23	1.811,97	0,00	
Promoción económica de la ciudad (1006)	69.187,10	34.964,75	25.503,55	8.718,80	136.685,27	197,56%
Agentes cívicos (100606)	13.119,13	6.629,95	4.835,94	1.653,24	0,00	
Apoyo al comercio, al turismo y las industrias creativas (100603)	16.710,59	8.444,95	6.159,81	2.105,83	0,00	
Promoción económica de la ciudad (100602)	13.119,13	6.629,95	4.835,94	1.653,24	0,00	
Turismo y eventos (100604)	13.119,13	6.629,95	4.835,94	1.653,24	136.685,27	1041,88%
Turismo y eventos (100605)	13.119,13	6.629,95	4.835,94	1.653,24	0,00	
Protección del medio ambiente (0211)	55.163,24	30.116,31	18.095,39	6.951,54	600,00	1,09%
Caza, pesca y flora (021103)	3.033,60	1.533,08	1.118,24	382,29	0,00	
Gestión y conservación de zonas forestales (021106)	32.014,72	18.417,86	9.562,45	4.034,42	0,00	
Otras actuaciones en el medio ambiente (021104)	7.980,52	4.033,08	2.941,76	1.005,69	0,00	
Residuos y vertidos (021102)	3.033,60	1.533,08	1.118,24	382,29	0,00	
Retenes y recorridos forestales (021107)	3.033,60	1.533,08	1.118,24	382,29	0,00	
Vigilancia e incidencias en playas (021105)	3.033,60	1.533,08	1.118,24	382,29	0,00	
Vigilancia e incidencias en zona forestal (021101)	3.033,60	1.533,08	1.118,24	382,29	0,00	
Salud pública (0311)	15.683,23	7.925,76	5.781,11	1.976,36	0,00	
Investigación, innovación y evaluación (031105)	2.240,46	1.132,25	825,87	282,34	0,00	
Prestaciones de Asistencia Médica al Personal Municipal (PAMEM) (031107)	2.240,46	1.132,25	825,87	282,34	0,00	
Programa de atención y prevención a las drogodependencias (031101)	2.240,46	1.132,25	825,87	282,34	0,00	

DISTRITO HORTA-GUINARDÓ (1107)

COSTES, INGRESOS Y TASAS DE COBERTURA POR ACTIVIDAD

Actividad / Tarea	Coste Total	Coste Directo	Coste Indirecto	Coste Indirecto Estructura	Ingreso	Tasa de Cobertura
Programa de protección de la salud pública (031103)	2.240,46	1.132,25	825,87	282,34	0,00	
Promoción de la salud (031106)	2.240,46	1.132,25	825,87	282,34	0,00	
Promoción de la salud y prevención de la enfermedad (031104)	2.240,46	1.132,25	825,87	282,34	0,00	
Promoción y atención de la salud (031102)	2.240,46	1.132,25	825,87	282,34	0,00	
Trámites de los distritos (1104)	176,59	129,79	24,55	22,25	6.540,94	3703,93%
Licencias de actividades (110401)	176,59	129,79	24,55	22,25	5.046,00	2857,39%
	24.931.997,30	14.330.268,37	7.449.221,14	3.152.507,79	3.470.757,30	13,92%

DISTRITO HORTA-GUINARDÓ (1107)

FINANCIACIÓN POR FORMA, GERENCIA, SUBPROCESO Y ACTIVIDAD

Forma / Gerencia / Subproceso	Coste Total	Ingresos de Usuario	Ingresos de Otros	Coste Neto	
Ayuntamiento (0)	24.931.997,30	3.327.527,53	143.229,77	21.461.240,00	86,08%
Gerencia de Área de Derechos Sociales, Salud, Cooperación y Comunidad (2000)	145.882,08	0,00	0,00	145.882,08	100,00%
· Genéricos Derechos Sociales	145.882,08	0,00	0,00	145.882,08	100,00%
Gerencia del Distrito 07 Horta-Guinardó (6007)	24.399.064,66	3.327.527,53	143.229,77	20.928.307,36	85,78%
· Genéricos Distrito	5.195.561,66	5.266,17	544,50	5.189.750,99	99,89%
Licencias y Espacio Público	5.268.741,94	2.942.676,04	0,00	2.326.065,90	44,15%
Servicios a las Personas y en el Territorio	13.931.143,31	379.585,32	142.685,27	13.408.872,72	96,25%
Servicios Generales	3.617,75	0,00	0,00	3.617,75	100,00%
Gerencia de Área de Cultura, Educación, Ciencia y Comunidad (9000)	387.050,56	0,00	0,00	387.050,56	100,00%
Equidad Social y Salud	387.050,56	0,00	0,00	387.050,56	100,00%
	24.931.997,30	3.327.527,53	143.229,77	21.461.240,00	86,08%

DISTRITO HORTA-GUINARDÓ (1107)

FINANCIACIÓN POR ACTIVIDAD

Actividad / Tarea	Coste Total	Ingresos de Usuario	Ingresos de Otros	Coste Neto	
Acción comunitaria (0307)	84.109,32	0,00	0,00	84.109,32	100,00%
Acción comunitaria (030702)	65.592,57	0,00	0,00	65.592,57	100,00%
Apoyo al asociacionismo (030703)	9.612,30	0,00	0,00	9.612,30	100,00%
Plan de desarrollo comunitario (030701)	8.904,45	0,00	0,00	8.904,45	100,00%
Actividades culturales y de divulgación (0907)	6.538.635,95	271.314,30	0,00	6.267.321,65	95,85%
Actividades en los Centros Cívicos (090704)	3.888.634,35	167.853,71	0,00	3.720.780,64	95,68%
Actividades en los Centros de barrio (090705)	2.167.296,60	21.213,71	0,00	2.146.082,89	99,02%
Dinamización cultural (090701)	482.705,00	0,00	0,00	482.705,00	100,00%
Actividades formativas (0806)	106.021,67	0,00	0,00	106.021,67	100,00%
Cursos y talleres (080601)	1.604,70	0,00	0,00	1.604,70	100,00%
Educación medioambiental (080602)	65.791,81	0,00	0,00	65.791,81	100,00%
Innovación y tecnología (080603)	1.604,70	0,00	0,00	1.604,70	100,00%
Patios abiertos (080604)	37.020,46	0,00	0,00	37.020,46	100,00%
Actuación urbanística (0118)	155.240,93	358.504,88	0,00	0,00	0,00%
Declaración de ruina (011804)	20.433,44	0,00	0,00	20.433,44	100,00%
Expedientes de ejecución subsidiaria (011802)	52.052,44	77.918,28	0,00	0,00	0,00%
Expedientes e informes urbanísticos (011801)	62.321,62	5.549,06	0,00	56.772,56	91,10%
Tramitación de las licencias de obra mayor (011803)	20.433,44	275.037,54	0,00	0,00	0,00%
Atención al ciudadano y Comunicación (1101)	301.525,75	0,00	0,00	301.525,75	100,00%
Atención a ciudadanos y empresas: licencias, inspecciones, espacio público, etc. (110102)	88.507,04	0,00	0,00	88.507,04	100,00%
Gestión quejas, incidencias y sugerencias (IRIS) (110101)	88.507,04	0,00	0,00	88.507,04	100,00%
Matrimonios civiles (110103)	124.511,66	0,00	0,00	124.511,66	100,00%
Atención individual y familiar (0313)	6.925,68	0,00	0,00	6.925,68	100,00%
Programas de acción social e integración social (031306)	6.925,68	0,00	0,00	6.925,68	100,00%
Bibliotecas (0908)	19.682,00	0,00	0,00	19.682,00	100,00%
Actividades y coordinación de las bibliotecas (090801)	19.682,00	0,00	0,00	19.682,00	100,00%
Convivencia y civismo (1103)	672.591,56	0,00	0,00	672.591,56	100,00%
Convivencia y civismo (110304)	672.591,56	0,00	0,00	672.591,56	100,00%
Coordinación de obras en el espacio público (1201)	3.532.062,02	0,00	0,00	3.532.062,02	100,00%
Coordinación de infraestructuras de servicio público (ACEFAT) (120101)	5.179,15	0,00	0,00	5.179,15	100,00%
Coordinación de Obras y Movilidad en el espacio público (COM) (120102)	5.179,15	0,00	0,00	5.179,15	100,00%
Mantenimiento preventivo y correctivo de los edificios municipales (120104)	3.137.642,91	0,00	0,00	3.137.642,91	100,00%
Redacción estudios, proyectos de ejecución obras, informes previos y de recepción (120103)	384.060,82	0,00	0,00	384.060,82	100,00%

DISTRITO HORTA-GUINARDÓ (1107)

FINANCIACIÓN POR ACTIVIDAD

Actividad / Tarea	Coste Total	Ingresos de Usuario	Ingresos de Otros	Coste Neto	
Dinamización del territorio (1102)	975.940,27	0,00	0,00	975.940,27	100,00%
Actuaciones en materia de leyes de barrio u otros programas comunitarios (110202)	64.508,43	0,00	0,00	64.508,43	100,00%
Contacto regular con las entidades y vecinos del territorio (110201)	246.490,28	0,00	0,00	246.490,28	100,00%
Democracia activa (110206)	73.043,19	0,00	0,00	73.043,19	100,00%
Dinamización económica (110203)	325.447,49	0,00	0,00	325.447,49	100,00%
Planes y fomento del empleo (110204)	64.508,43	0,00	0,00	64.508,43	100,00%
Procesos participativos (110205)	201.942,45	0,00	0,00	201.942,45	100,00%
Distrito Horta-Guinardó (1107)	0,00	4.315,73	0,00	0,00	0,00%
Distrito Horta-Guinardó (1107)	0,00	4.315,73	0,00	0,00	0,00%
Educación (0801)	80.680,05	0,00	0,00	80.680,05	100,00%
Apoyo a proyectos educativos de escuelas e institutos (080107)	40.610,02	0,00	0,00	40.610,02	100,00%
Dinamitzación AMPA / AFA (080106)	11.922,07	0,00	0,00	11.922,07	100,00%
Educación especial (080104)	4.007,00	0,00	0,00	4.007,00	100,00%
Educación Infantil y Primaria (080102)	4.007,00	0,00	0,00	4.007,00	100,00%
Educación Secundaria y Formación Profesional (080103)	4.007,00	0,00	0,00	4.007,00	100,00%
Formación para adultos (080105)	4.007,00	0,00	0,00	4.007,00	100,00%
Guarderías y espacios familiares (080101)	4.007,00	0,00	0,00	4.007,00	100,00%
Proyectos de educación comunitaria (080108)	8.112,95	0,00	0,00	8.112,95	100,00%
Espacio urbano (1204)	3.323.493,86	0,00	0,00	3.323.493,86	100,00%
Accesibilidad (120407)	1.342,40	0,00	0,00	1.342,40	100,00%
Aparatos elevadores y escaleras mecánicas (120406)	1.342,40	0,00	0,00	1.342,40	100,00%
Estructuras viales (120402)	1.342,40	0,00	0,00	1.342,40	100,00%
Gestión de las infraestructuras de actos: elementos, equipos, vallas, señalización, etc. (120409)	979.794,24	0,00	0,00	979.794,24	100,00%
Infraestructuras del vehículo eléctrico (120410)	1.342,40	0,00	0,00	1.342,40	100,00%
Mantenimiento de las galerías de servicios (120408)	1.342,40	0,00	0,00	1.342,40	100,00%
Mantenimiento preventivo y correctivo de la vía pública y pavimentación (120405)	2.331.618,01	0,00	0,00	2.331.618,01	100,00%
Mantenimiento señalización horizontal (120403)	1.342,40	0,00	0,00	1.342,40	100,00%
Mantenimiento señalización vertical (120404)	1.342,40	0,00	0,00	1.342,40	100,00%
Mobiliario urbano (120401)	1.342,40	0,00	0,00	1.342,40	100,00%
Pavimento (120411)	1.342,40	0,00	0,00	1.342,40	100,00%
Estrategia de movilidad (0502)	15.553,43	0,00	0,00	15.553,43	100,00%
Estrategia seguridad vial (050202)	7.776,71	0,00	0,00	7.776,71	100,00%
Plan Movilidad Urbana (050201)	7.776,71	0,00	0,00	7.776,71	100,00%

DISTRITO HORTA-GUINARDÓ (1107)

FINANCIACIÓN POR ACTIVIDAD

Actividad / Tarea	Coste Total	Ingresos de Usuario	Ingresos de Otros	Coste Neto	
Explotación y mantenimiento del alumbrado público (0208)	1.958.250,57	0,00	0,00	1.958.250,57	100,00%
Alumbrado público y ornamental (020802)	1.958.250,57	0,00	0,00	1.958.250,57	100,00%
Familia e infancia (0302)	1.750.610,13	0,00	0,00	1.750.610,13	100,00%
Actividades y Coordinación de los centros abiertos (030202)	2.098,41	0,00	0,00	2.098,41	100,00%
Actividades y coordinación de los espacios infantiles, adolescentes y familiares (centros, casales, ludotecas, etc.) (030204)	1.638.146,35	0,00	0,00	1.638.146,35	100,00%
Campaña de vacaciones (030205)	2.098,41	0,00	0,00	2.098,41	100,00%
Entidades con centros abiertos y centros de día (030208)	2.098,41	0,00	0,00	2.098,41	100,00%
Entidades con proyectos de atención a la infancia en riesgo (030210)	2.098,41	0,00	0,00	2.098,41	100,00%
Entidades de atención psicoterapéutica a la infancia en riesgo (030209)	2.098,41	0,00	0,00	2.098,41	100,00%
Entidades de promoción de la infancia (030211)	2.098,41	0,00	0,00	2.098,41	100,00%
Equipo de Atención a la Infancia y Adolescencia (EAIA) (030201)	2.098,41	0,00	0,00	2.098,41	100,00%
Familias Colaboradoras (030203)	2.098,41	0,00	0,00	2.098,41	100,00%
Promoción de la infancia y la adolescencia (030206)	2.098,41	0,00	0,00	2.098,41	100,00%
Promoción y participación de la infancia (030207)	89.381,31	0,00	0,00	89.381,31	100,00%
Soporte a familias monoparentales (030213)	2.098,41	0,00	0,00	2.098,41	100,00%
Soporte para material escolar (030212)	2.098,41	0,00	0,00	2.098,41	100,00%
Fiestas (0903)	524.096,77	0,00	0,00	524.096,77	100,00%
Fiestas de la ciudad (090301)	75.811,51	0,00	0,00	75.811,51	100,00%
Fiestas de los distritos (090302)	448.285,25	0,00	0,00	448.285,25	100,00%
Fomento y promoción de la práctica deportiva (0401)	116.382,30	0,00	0,00	116.382,30	100,00%
Campañas tiempo de vacaciones (040104)	17.671,38	0,00	0,00	17.671,38	100,00%
Deporte en edad escolar (040101)	30.152,97	0,00	0,00	30.152,97	100,00%
Deporte, salud y sociedad (040105)	27.278,89	0,00	0,00	27.278,89	100,00%
Entidades deportivas (040106)	17.671,38	0,00	0,00	17.671,38	100,00%
Programas para colectivos (040102)	23.607,68	0,00	0,00	23.607,68	100,00%
Gestión de instalaciones deportivas (0403)	132.264,94	64.590,37	6.000,00	61.674,57	46,63%
Instalaciones deportivas municipales (040301)	132.264,94	4.915,79	6.000,00	121.349,15	91,75%
Gestión de las inversiones (0116)	16.206,20	0,00	0,00	16.206,20	100,00%
Coordinación de las inversiones en el territorio (011602)	16.206,20	0,00	0,00	16.206,20	100,00%
Immigración (0306)	144.681,81	0,00	0,00	144.681,81	100,00%
Atención a los Inmigrantes Extranjeros (030607)	14.468,18	0,00	0,00	14.468,18	100,00%
Atención a los refugiados (030611)	14.468,18	0,00	0,00	14.468,18	100,00%

DISTRITO HORTA-GUINARDÓ (1107)

FINANCIACIÓN POR ACTIVIDAD

Actividad / Tarea	Coste Total	Ingresos de Usuario	Ingresos de Otros	Coste Neto	
Cursos de lengua (030609)	14.468,18	0,00	0,00	14.468,18	100,00%
Informes de arraigo y de vivienda (030605)	14.468,18	0,00	0,00	14.468,18	100,00%
Plan de acogida (030603)	14.468,18	0,00	0,00	14.468,18	100,00%
Programa de reagrupación: nuevas familias (030604)	14.468,18	0,00	0,00	14.468,18	100,00%
Programa Inmigración y educación (030601)	14.468,18	0,00	0,00	14.468,18	100,00%
Programa Inmigración y participación (030608)	14.468,18	0,00	0,00	14.468,18	100,00%
Programas de sensibilización del hecho migratorio (030606)	14.468,18	0,00	0,00	14.468,18	100,00%
Promoción social de la inmigración (030610)	14.468,18	0,00	0,00	14.468,18	100,00%
Juventud (0308)	979.662,24	17.273,92	0,00	962.388,32	98,24%
Actividades y coordinación de los centros de jóvenes y Puntos de Información Juvenil (PIJ) (030808)	837.503,78	16.801,20	0,00	820.702,58	97,99%
Apoyo a la cultura ocio alternativo ocio y la creación joven (030806)	1.479,98	0,00	0,00	1.479,98	100,00%
Planificación estratégica y evaluación de programas (030807)	1.479,98	0,00	0,00	1.479,98	100,00%
Promoción de los jóvenes (030809)	130.318,65	0,00	0,00	130.318,65	100,00%
Proyectos de empleo e inserción laboral joven (030804)	1.479,98	0,00	0,00	1.479,98	100,00%
Salas de estudio nocturnas (030805)	1.479,98	0,00	0,00	1.479,98	100,00%
Servicios de formación y orientación para adolescentes y familias (SAIF) (030810)	1.479,98	0,00	0,00	1.479,98	100,00%
Servicios de información y recursos para entidades (030803)	1.479,98	0,00	0,00	1.479,98	100,00%
Servicios orientación, formación y recursos para jóvenes (CIAJ: Centro Información y Asesoramiento para jóvenes) (030801)	1.479,98	0,00	0,00	1.479,98	100,00%
Servicios y recursos para adolescentes (CAAJ: Centro Asesoramiento Académico para jóvenes) (030802)	1.479,98	0,00	0,00	1.479,98	100,00%
Licencias en la vía pública (0104)	1.685.043,48	2.579.125,16	0,00	0,00	0,00%
Inspecciones de actividades en el espacio público (010406)	417.629,96	924.503,45	0,00	0,00	0,00%
Licencias de eventos privados en el espacio de uso público (010404)	417.629,96	75.999,31	0,00	341.630,65	81,80%
Licencias de obra menor (010407)	417.786,32	0,00	0,00	417.786,32	100,00%
Licencias de ocupación comercial de aceras y espacios de uso público (010403)	417.629,96	76.519,64	0,00	341.110,32	81,68%
Licencias de vados en vía pública (010401)	3.591,82	1.481.497,21	0,00	0,00	0,00%
Licencias para mercados y ferias tradicionales (010405)	3.591,82	0,00	0,00	3.591,82	100,00%
Puntos de venta individuales y quioscos de prensa en el espacio público (010408)	3.591,82	0,00	0,00	3.591,82	100,00%
Reservas de estacionamiento en el espacio público (010402)	3.591,82	20.605,55	0,00	0,00	0,00%
Limpieza del espacio público (0202)	79.256,11	0,00	0,00	79.256,11	100,00%
Limpieza de la vía pública y el espacio público (020201)	51.237,82	0,00	0,00	51.237,82	100,00%
Limpieza de pintadas (020202)	28.018,29	0,00	0,00	28.018,29	100,00%

DISTRITO HORTA-GUINARDÓ (1107)

FINANCIACIÓN POR ACTIVIDAD

Actividad / Tarea	Coste Total	Ingresos de Usuario	Ingresos de Otros	Coste Neto	
Mujer (0312)	246.160,48	0,00	0,00	246.160,48	100,00%
Acogida para mujeres e hijos e hijas por violencia machista (031204)	2.088,70	0,00	0,00	2.088,70	100,00%
Ejecución Plan Lesbianas, Gays, Bisexuales, Transgénero e Intersexuales (LGBTI) (031209)	2.088,70	0,00	0,00	2.088,70	100,00%
Información, sensibilización y prevención (campañas, etc.) (031201)	2.088,70	0,00	0,00	2.088,70	100,00%
Planificación estratégica, estudios y evaluación de programas (031207)	2.088,70	0,00	0,00	2.088,70	100,00%
Promoción de la igualdad entre mujeres y hombres (031205)	2.088,70	0,00	0,00	2.088,70	100,00%
Promoción social de las mujeres (031208)	229.450,89	0,00	0,00	229.450,89	100,00%
Servicios de atención a mujeres que ejercen la prostitución o víctimas de explotación sexual (031206)	2.088,70	0,00	0,00	2.088,70	100,00%
Servicios de atención contra la violencia machista (031202)	2.088,70	0,00	0,00	2.088,70	100,00%
Servicios de prevención contra la violencia machista (031203)	2.088,70	0,00	0,00	2.088,70	100,00%
Personas con discapacidad: servicios de apoyo (0317)	61.183,46	0,00	0,00	61.183,46	100,00%
Servicios de accesibilidad (031703)	20.394,49	0,00	0,00	20.394,49	100,00%
Servicios de promoción (031701)	20.394,49	0,00	0,00	20.394,49	100,00%
Transporte especial (031704)	20.394,49	0,00	0,00	20.394,49	100,00%
Personas de la tercera edad (0303)	1.078.091,70	25.806,73	0,00	1.052.284,97	97,61%
Acciones de mejora de la calidad de vida de personas dependientes i cuidadoras (030317)	861,35	0,00	0,00	861,35	100,00%
Acogida de urgencia para personas de la tercera edad (030305)	861,35	0,00	0,00	861,35	100,00%
Acogida diurna para personas de la tercera edad (030302)	861,35	0,00	0,00	861,35	100,00%
Acogida residencial para personas de la tercera edad (030303)	861,35	0,00	0,00	861,35	100,00%
Actividades y coordinación de los centros y espacios municipales para personas de la tercera edad (030301)	965.454,78	25.806,73	0,00	939.648,05	97,33%
Atención a los malos tratos de las personas de la tercera edad (030313)	861,35	0,00	0,00	861,35	100,00%
Convenios (030310)	861,35	0,00	0,00	861,35	100,00%
Entidades de atención a las personas de la tercera edad (030315)	861,35	0,00	0,00	861,35	100,00%
Entidades de promoción de las personas de la tercera edad (030316)	861,35	0,00	0,00	861,35	100,00%
Estancias temporales en residencias (030306)	861,35	0,00	0,00	861,35	100,00%
Programa vivir y convivir (030309)	861,35	0,00	0,00	861,35	100,00%
Promoción de las personas de la tercera edad (030314)	99.716,73	0,00	0,00	99.716,73	100,00%
Promoción del envejecimiento activo (030312)	861,35	0,00	0,00	861,35	100,00%
Tarjeta rosa (030311)	861,35	0,00	0,00	861,35	100,00%
Teleasistencia (030307)	861,35	0,00	0,00	861,35	100,00%
Viajes subvencionados (030308)	861,35	0,00	0,00	861,35	100,00%
Viviendas con servicios (030304)	861,35	0,00	0,00	861,35	100,00%

DISTRITO HORTA-GUINARDÓ (1107)

FINANCIACIÓN POR ACTIVIDAD

Actividad / Tarea	Coste Total	Ingresos de Usuario	Ingresos de Otros	Coste Neto	
Promoción de las actividades culturales (0901)	207.434,44	0,00	0,00	207.434,44	100,00%
Promoción de la cultura popular (090108)	7.981,82	0,00	0,00	7.981,82	100,00%
Promoción de la danza (090104)	14.508,78	0,00	0,00	14.508,78	100,00%
Promoción de la innovación científica y tecnológica (090109)	7.685,00	0,00	0,00	7.685,00	100,00%
Promoción de la literatura (090106)	12.632,43	0,00	0,00	12.632,43	100,00%
Promoción de la música (090102)	70.926,68	0,00	0,00	70.926,68	100,00%
Promoción de las artes visuales (090110)	7.981,82	0,00	0,00	7.981,82	100,00%
Promoción del circo (090103)	7.685,00	0,00	0,00	7.685,00	100,00%
Promoción del patrimonio, de la memoria y la historia (090107)	55.969,23	0,00	0,00	55.969,23	100,00%
Promoción del sector cultural (090101)	7.685,00	0,00	0,00	7.685,00	100,00%
Promoción del teatro (090105)	14.378,68	0,00	0,00	14.378,68	100,00%
Promoción económica de la ciudad (1006)	69.187,10	0,00	136.685,27	0,00	0,00%
Agentes cívicos (100606)	13.119,13	0,00	0,00	13.119,13	100,00%
Apoyo al comercio, al turismo y las industrias creativas (100603)	16.710,59	0,00	0,00	16.710,59	100,00%
Promoción económica de la ciudad (100602)	13.119,13	0,00	0,00	13.119,13	100,00%
Turismo y eventos (100604)	13.119,13	0,00	136.685,27	0,00	0,00%
Turismo y eventos (100605)	13.119,13	0,00	0,00	13.119,13	100,00%
Protección del medio ambiente (0211)	55.163,24	600,00	0,00	54.563,24	98,91%
Caza, pesca y flora (021103)	3.033,60	0,00	0,00	3.033,60	100,00%
Gestión y conservación de zonas forestales (021106)	32.014,72	0,00	0,00	32.014,72	100,00%
Otras actuaciones en el medio ambiente (021104)	7.980,52	0,00	0,00	7.980,52	100,00%
Residuos y vertidos (021102)	3.033,60	0,00	0,00	3.033,60	100,00%
Retenes y recorridos forestales (021107)	3.033,60	0,00	0,00	3.033,60	100,00%
Vigilancia e incidencias en playas (021105)	3.033,60	0,00	0,00	3.033,60	100,00%
Vigilancia e incidencias en zona forestal (021101)	3.033,60	0,00	0,00	3.033,60	100,00%
Salud pública (0311)	15.683,23	0,00	0,00	15.683,23	100,00%
Investigación, innovación y evaluación (031105)	2.240,46	0,00	0,00	2.240,46	100,00%
Prestaciones de Asistencia Médica al Personal Municipal (PAMEM) (031107)	2.240,46	0,00	0,00	2.240,46	100,00%
Programa de atención y prevención a las drogodependencias (031101)	2.240,46	0,00	0,00	2.240,46	100,00%
Programa de protección de la salud pública (031103)	2.240,46	0,00	0,00	2.240,46	100,00%
Promoción de la salud (031106)	2.240,46	0,00	0,00	2.240,46	100,00%
Promoción de la salud y prevención de la enfermedad (031104)	2.240,46	0,00	0,00	2.240,46	100,00%
Promoción y atención de la salud (031102)	2.240,46	0,00	0,00	2.240,46	100,00%

DISTRITO HORTA-GUINARDÓ (1107)**FINANCIACIÓN POR ACTIVIDAD**

Actividad / Tarea	Coste Total	Ingresos de Usuario	Ingresos de Otros	Coste Neto	
Trámites de los distritos (1104)	176,59	5.996,44	544,50	0,00	0,00%
Licencias de actividades (110401)	176,59	5.046,00	0,00	0,00	0,00%
	24.931.997,30	3.327.527,53	143.229,77	21.461.240,00	86,08%

