

Memoria de Costes 2024





























INFORME CORPORATIVO

DISTRITO SANT ANDREU (1109)



DISTRITO SANT ANDREU (1109)

NATURALEZAS DEL COSTE

Naturaleza	Coste Proceso	% Coste	Coste Ciutat	% Coste	Proceso vs Ciutat	% Proceso % Ciutat
Amortizaciones	2.066.985,95	7,83%	132.882.194,01	4,05%	1,56%	
Arrendamientos i alquileres	568.604,56	2,15%	54.649.444,16	1,67%	1,04%	
Compra de material y fungibles	49.218,01	0,19%	28.155.913,46	0,86%	0,17%	
Comunicaciones y Notificaciones	64.422,22	0,24%	7.718.649,86	0,24%	0,83%	
Contratos externos	8.397.474,10	31,79%	891.966.837,52	27,19%	0,94%	
Estudios y trabajos técnicos	148.732,71	0,56%	19.412.263,29	0,59%	0,77%	
Gasto Financiero	339.492,15	1,29%	33.476.811,59	1,02%	1,01%	
Limpieza	1.317.324,39	4,99%	51.895.814,55	1,58%	2,54%	
Mantenimiento, reparación y conservación	2.029.967,20	7,69%	103.748.963,48	3,16%	1,96%	
Otros gastos	725.284,17	2,75%	211.886.400,61	6,46%	0,34%	
Publicidad y Propaganda	157.035,36	0,59%	24.174.440,82	0,74%	0,65%	
Recursos Humanos	0,00	0,00%	109.714,04	0,00%	0,00%	
Recursos Humanos: Cotizaciones sociales empre	1.478.979,18	5,60%	238.937.154,87	7,28%	0,62%	
Recursos Humanos: Indemnizaciones	0,00	0,00%	1.215.853,23	0,04%	0,00%	
Recursos Humanos: Indemnizaciones por el servi	1.477,48	0,01%	585.084,54	0,02%	0,25%	
Recursos Humanos: Otros costes sociales	28.976,27	0,11%	16.282.024,11	0,50%	0,18%	
Recursos Humanos: Políticos: Sueldos y salarios	396.553,63	1,50%	13.462.515,10	0,41%	2,95%	
Recursos Humanos: Sueldos y salarios	5.156.535,09	19,52%	776.100.324,22	23,66%	0,66%	
Recursos Humanos: Transporte del personal	8.415,57	0,03%	580.586,90	0,02%	1,45%	
Servicios Bancarios y Financieros	0,00	0,00%	91.200,71	0,00%	0,00%	
Subvenciones Plataforma Sindical	4.852,38	0,02%	538.500,00	0,02%	0,90%	
Subvenciones y Transferencias	2.382.624,11	9,02%	587.400.309,71	17,90%	0,41%	
Suministros: Agua	148.583,13	0,56%	5.547.274,70	0,17%	2,68%	
Suministros: Electricidad	691.779,92	2,62%	23.899.517,14	0,73%	2,89%	
Suministros: Gas	51.214,47	0,19%	4.547.512,95	0,14%	1,13%	
Suministros: Otros	112.885,33	0,43%	34.380.787,83	1,05%	0,33%	
Suministros: Teléfono y datos	71.839,84	0,27%	5.083.136,64	0,15%	1,41%	
Transportes	11.617,86	0,04%	9.475.380,32	0,29%	0,12%	

DISTRITO SANT ANDREU (1109)**NATURALEZAS DEL COSTE**

Naturaleza	Coste Proceso	% Coste	Coste Ciutat	% Coste	Proceso vs Ciutat	% Proceso % Ciutat
Tributos	1.432,72	0,01%	2.590.537,84	0,08%	0,06%	
	26.412.307,82	100,00%	3.280.795.148,20	100,00%		

DISTRITO SANT ANDREU (1109)

COSTES DE LOS SERVICIOS OBLIGATORIOS Y NO OBLIGATORIOS POR FORMA, GERENCIA Y SUBPROCESO

Forma / Gerencia / Subproceso	Coste Subproceso	% Coste	Coste Obligatorios*	% Coste	% C.O. / Coste	Coste No Obligatorios	% Coste	% C.NoO. / Coste
Ayuntamiento (0)	26.945.240,46	100,00%	24.778.696,51	100,00%	91,96%	2.166.543,95	100,00%	8,04%
Gerencia de Área de Derechos Sociales, Salud, Cooperación y Comunidad (2000)	145.882,08	0,54%	0,00	0,00%	0,00%	145.882,08	6,73%	100,00%
· Genéricos Derechos Sociales	145.882,08	0,54%	0,00	0,00%	0,00%	145.882,08	6,73%	100,00%
Gerencia del Distrito 09 Sant Andreu (6009)	26.412.307,82	98,02%	24.585.171,23	99,22%	93,08%	1.827.136,59	84,33%	6,92%
· Genéricos Distrito	6.047.657,36	22,44%	6.039.808,24	24,38%	99,87%	7.849,12	0,36%	0,13%
Licencias y Espacio Público	2.901.353,02	10,77%	2.894.637,07	11,68%	99,77%	6.715,95	0,31%	0,23%
Servicios a las Personas y en el Territorio	17.260.609,60	64,06%	15.448.038,08	62,34%	89,50%	1.812.571,52	83,66%	10,50%
Servicios Generales	202.687,84	0,75%	202.687,84	0,82%	100,00%	0,00	0,00%	0,00%
Gerencia de Área de Cultura, Educación, Ciencia y Comunidad (9000)	387.050,56	1,44%	193.525,28	0,78%	50,00%	193.525,28	8,93%	50,00%
Equidad Social y Salud	387.050,56	1,44%	193.525,28	0,78%	50,00%	193.525,28	8,93%	50,00%
	26.945.240,46	100,00%	24.778.696,51	100,00%	91,96%	2.166.543,95	100,00%	8,04%

*Según Ley Reguladora de las Bases de Régimen Local, Carta Municipal de Barcelona y legislación sectorial a fecha actual.

DISTRITO SANT ANDREU (1109)

COSTES DE LOS SERVICIOS OBLIGATORIOS Y NO OBLIGATORIOS POR FORMA, GERENCIA, SUBPROCESO Y HABITANTE

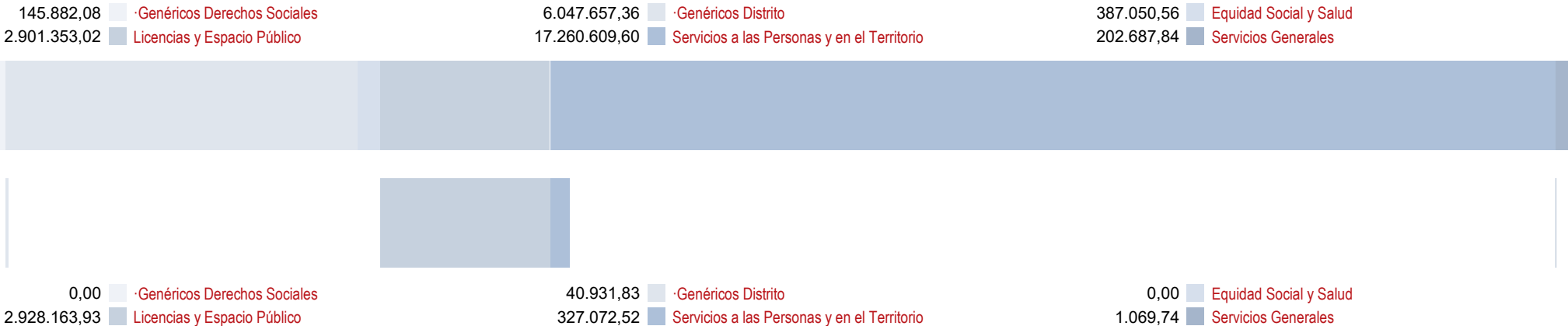
Forma / Gerencia / Subproceso	Coste Subproceso	Coste por Habitante	Coste Obligatorios*	Coste por Habitante	Coste No Obligatorios	Coste por Habitante
Ayuntamiento (0)	26.945.240,46	174,33	24.778.696,51	160,31	2.166.543,95	14,02
Gerencia de Área de Derechos Sociales, Salud, Cooperación y Comunidad (2000)	145.882,08	0,94	0,00	0,00	145.882,08	0,94
· Genéricos Derechos Sociales	145.882,08	0,94	0,00	0,00	145.882,08	0,94
Gerencia del Distrito 09 Sant Andreu (6009)	26.412.307,82	170,88	24.585.171,23	159,06	1.827.136,59	11,82
· Genéricos Distrito	6.047.657,36	39,13	6.039.808,24	39,08	7.849,12	0,05
Licencias y Espacio Público	2.901.353,02	18,77	2.894.637,07	18,73	6.715,95	0,04
Servicios a las Personas y en el Territorio	17.260.609,60	111,67	15.448.038,08	99,94	1.812.571,52	11,73
Servicios Generales	202.687,84	1,31	202.687,84	1,31	0,00	0,00
Gerencia de Área de Cultura, Educación, Ciencia y Comunidad (9000)	387.050,56	2,50	193.525,28	1,25	193.525,28	1,25
Equidad Social y Salud	387.050,56	2,50	193.525,28	1,25	193.525,28	1,25
	26.945.240,46	174,33	24.778.696,51	160,31	2.166.543,95	14,02

Población: 154.566

DISTRITO SANT ANDREU (1109)

COSTES E INGRESOS POR SUBPROCESO

DISTRIBUCIÓN DE LOS COSTES



DISTRIBUCIÓN DE LOS INGRESOS

DISTRITO SANT ANDREU (1109)

COSTES, INGRESOS Y TASAS DE COBERTURA POR FORMA, GERENCIA Y SUBPROCESO

Forma / Gerencia / Subproceso	Coste Total	Coste Directo	Coste Indirecto	Coste Indirecto Estructura	Ingreso	Tasa de Cobertura
Ayuntamiento (0)	26.945.240,46	14.947.307,26	8.546.323,25	3.451.609,96	3.297.238,02	12,24%
Gerencia de Área de Derechos Sociales, Salud, Cooperación y Comunidad (2000)	145.882,08	103.517,08	22.248,57	20.116,43	0,00	
· Genéricos Derechos Sociales	145.882,08	103.517,08	22.248,57	20.116,43	0,00	
Gerencia del Distrito 09 Sant Andreu (6009)	26.412.307,82	14.555.145,68	8.483.346,58	3.373.815,55	3.297.238,02	12,48%
· Genéricos Distrito	6.047.657,36	3.918.424,19	1.356.726,64	772.506,54	40.931,83	0,68%
Licencias y Espacio Público	2.901.353,02	1.595.037,23	935.707,14	370.608,66	2.928.163,93	100,92%
Servicios a las Personas y en el Territorio	17.260.609,60	8.910.357,89	6.145.441,98	2.204.809,72	327.072,52	1,89%
Servicios Generales	202.687,84	131.326,38	45.470,83	25.890,63	1.069,74	0,53%
Gerencia de Área de Cultura, Educación, Ciencia y Comunidad (9000)	387.050,56	288.644,49	40.728,09	57.677,97	0,00	
Equidad Social y Salud	387.050,56	288.644,49	40.728,09	57.677,97	0,00	
	26.945.240,46	14.947.307,26	8.546.323,25	3.451.609,96	3.297.238,02	12,24%

DISTRITO SANT ANDREU (1109)

COSTES, INGRESOS Y TASAS DE COBERTURA POR ACTIVIDAD

Actividad / Tarea	Coste Total	Coste Directo	Coste Indirecto	Coste Indirecto Estructura	Ingreso	Tasa de Cobertura
Acción comunitaria (0307)	828.971,70	427.935,90	295.145,86	105.889,94	0,00	
Acción comunitaria (030702)	590.505,56	304.833,72	210.242,73	75.429,11	0,00	
Apoyo al asociacionismo (030703)	119.233,07	61.551,09	42.451,57	15.230,41	0,00	
Plan de desarrollo comunitario (030701)	119.233,07	61.551,09	42.451,57	15.230,41	0,00	
Actividades culturales y de divulgación (0907)	2.824.862,68	1.481.511,87	982.512,76	360.838,05	149.295,24	5,29%
Actividades en los Centros Cívicos (090704)	1.200.435,10	627.443,65	419.652,08	153.339,37	138.118,31	11,51%
Actividades en los Centros de barrio (090705)	1.081.257,16	565.921,02	377.220,14	138.116,00	10.352,10	0,96%
Dinamización cultural (090701)	543.170,41	288.147,20	185.640,53	69.382,68	824,83	0,15%
Actividades formativas (0806)	1.438.402,21	742.539,16	512.126,60	183.736,45	0,00	
Cursos y talleres (080601)	1.227.923,36	633.884,72	437.188,02	156.850,62	0,00	
Educación medioambiental (080602)	210.478,85	108.654,44	74.938,58	26.885,83	0,00	
Actuación urbanística (0118)	1.042.383,90	600.839,37	308.394,07	133.150,46	404.019,54	38,76%
Declaración de ruina (011804)	79.337,26	48.816,64	20.386,36	10.134,26	0,00	
Expedientes de ejecución subsidiaria (011802)	84.426,85	51.582,72	22.059,74	10.784,39	1.372,72	1,63%
Expedientes e informes urbanísticos (011801)	595.232,36	337.884,01	181.315,46	76.032,89	3.783,00	0,64%
Tramitación de las licencias de obra mayor (011803)	283.387,43	162.556,01	84.632,51	36.198,92	398.863,82	140,75%
Atención al ciudadano y Comunicación (1101)	516.578,91	296.728,91	153.864,02	65.985,98	197,60	0,04%
Atención a ciudadanos y empresas: licencias, inspecciones, espacio público, etc. (110102)	331.448,64	187.567,17	101.543,38	42.338,09	197,60	0,06%
Gestión quejas, incidencias y sugerencias (IRIS) (110101)	133.118,49	76.893,66	39.220,74	17.004,09	0,00	
Matrimonios civiles (110103)	52.011,78	32.268,08	13.099,89	6.643,80	0,00	
Atención individual y familiar (0313)	38.549,08	19.900,00	13.724,96	4.924,12	0,00	
Cursos para colectivos sociales (031307)	581,14	300,00	206,91	74,23	0,00	
Prestaciones económicas (031303)	581,14	300,00	206,91	74,23	0,00	
Programas de acción social e integración social (031306)	33.318,81	17.200,00	11.862,78	4.256,03	0,00	
Servicio de Atención Domiciliaria (SAD) (031302)	581,14	300,00	206,91	74,23	0,00	
Servicios de atención social básica a personas y familias (031301)	581,14	300,00	206,91	74,23	0,00	
Servicios de cobertura de necesidades básicas (031304)	581,14	300,00	206,91	74,23	0,00	
Servicios de prevención de situaciones de exclusión social (031305)	581,14	300,00	206,91	74,23	0,00	
Soporte a las actividades de ocio (deportivas, colonias y otras) (031310)	581,14	300,00	206,91	74,23	0,00	
Soporte para gastos médicos (medicamentos, tratamientos, ortopedia, prótesis, etc.) (031309)	581,14	300,00	206,91	74,23	0,00	
Títulos de transporte para colectivos sociales (031308)	581,14	300,00	206,91	74,23	0,00	
Becas y Ayudas (0805)	43.485,73	23.773,50	14.157,51	5.554,71	0,00	

DISTRITO SANT ANDREU (1109)

COSTES, INGRESOS Y TASAS DE COBERTURA POR ACTIVIDAD

Actividad / Tarea	Coste Total	Coste Directo	Coste Indirecto	Coste Indirecto Estructura	Ingreso	Tasa de Cobertura
Becas FP dual (080502)	43.485,73	23.773,50	14.157,51	5.554,71	0,00	
Bibliotecas (0908)	59.437,25	31.789,39	20.055,56	7.592,31	0,00	
Actividades y coordinación de las bibliotecas (090801)	59.437,25	31.789,39	20.055,56	7.592,31	0,00	
Consejos de educación (0804)	13.387,77	6.911,10	4.766,56	1.710,11	0,00	
Participación en los consejos escolares: coordinación en materia educación (080402)	13.387,77	6.911,10	4.766,56	1.710,11	0,00	
Convivencia y civismo (1103)	418.097,76	215.832,51	148.858,91	53.406,34	0,00	
Convivencia y civismo (110304)	418.097,76	215.832,51	148.858,91	53.406,34	0,00	
Coordinación de obras en el espacio público (1201)	4.592.627,63	2.923.458,91	1.082.522,58	586.646,14	10.133,20	0,22%
Coordinación de infraestructuras de servicio público (ACEFAT) (120101)	6.715,95	3.596,00	2.262,08	857,87	0,00	
Coordinación de Obras y Movilidad en el espacio público (COM) (120102)	6.715,95	3.596,00	2.262,08	857,87	0,00	
Mantenimiento preventivo y correctivo de los edificios municipales (120104)	4.456.458,79	2.850.548,49	1.036.657,88	569.252,41	10.133,20	0,23%
Redacción estudios, proyectos de ejecución obras, informes previos y de recepción (120103)	122.736,94	65.718,42	41.340,54	15.677,99	0,00	
Dinamización del territorio (1102)	1.594.651,75	940.755,66	440.481,42	213.414,68	1.689,41	0,11%
Actuaciones en materia de leyes de barrio u otros programas comunitarios (110202)	102.271,80	67.601,81	20.233,23	14.436,76	0,00	
Contacto regular con las entidades y vecinos del territorio (110201)	618.465,26	345.187,30	191.980,56	81.297,40	1.689,41	0,27%
Democracia activa (110206)	73.043,19	55.248,23	7.005,06	10.789,90	0,00	
Dinamización económica (110203)	468.412,82	256.612,96	150.593,54	61.206,33	0,00	
Planes y fomento del empleo (110204)	221.550,52	129.176,47	62.701,05	29.673,00	0,00	
Procesos participativos (110205)	110.908,17	86.928,90	7.967,98	16.011,29	0,00	
Educación (0801)	167.137,05	86.280,32	59.507,23	21.349,50	0,00	
Apoyo a proyectos educativos de escuelas e institutos (080107)	24.927,72	12.868,31	8.875,23	3.184,18	0,00	
Dinamitzación AMPA / AFA (080106)	118.196,91	61.016,20	42.082,65	15.098,06	0,00	
Educación especial (080104)	3.765,31	1.943,75	1.340,60	480,97	0,00	
Educación Infantil y Primaria (080102)	3.765,31	1.943,75	1.340,60	480,97	0,00	
Educación Secundaria y Formación Profesional (080103)	3.765,31	1.943,75	1.340,60	480,97	0,00	
Formación para adultos (080105)	3.765,31	1.943,75	1.340,60	480,97	0,00	
Guarderías y espacios familiares (080101)	3.765,31	1.943,75	1.340,60	480,97	0,00	
Proyectos de educación comunitaria (080108)	5.185,88	2.677,08	1.846,37	662,43	0,00	
Espacio urbano (1204)	2.801.776,33	1.640.991,83	802.895,41	357.889,08	0,00	
Accesibilidad (120407)	2.442,16	1.307,64	822,58	311,95	0,00	
Aparatos elevadores y escaleras mecánicas (120406)	2.442,16	1.307,64	822,58	311,95	0,00	

DISTRITO SANT ANDREU (1109)

COSTES, INGRESOS Y TASAS DE COBERTURA POR ACTIVIDAD

Actividad / Tarea	Coste Total	Coste Directo	Coste Indirecto	Coste Indirecto Estructura	Ingreso	Tasa de Cobertura
Estructuras viales (120402)	2.442,16	1.307,64	822,58	311,95	0,00	
Gestión de las infraestructuras de actos: elementos, equipos, vallas, señalización, etc. (120409)	1.057.906,05	546.164,46	376.608,38	135.133,21	0,00	
Infraestructuras del vehículo eléctrico (120410)	2.442,16	1.307,64	822,58	311,95	0,00	
Mantenimiento de las galerías de servicios (120408)	2.442,16	1.307,64	822,58	311,95	0,00	
Mantenimiento preventivo y correctivo de la vía pública y pavimentación (120405)	1.721.890,80	1.083.058,65	418.883,85	219.948,29	0,00	
Mantenimiento señalización horizontal (120403)	2.442,16	1.307,64	822,58	311,95	0,00	
Mantenimiento señalización vertical (120404)	2.442,16	1.307,64	822,58	311,95	0,00	
Mobiliario urbano (120401)	2.442,16	1.307,64	822,58	311,95	0,00	
Pavimento (120411)	2.442,16	1.307,64	822,58	311,95	0,00	
Estrategia de movilidad (0502)	26.863,81	14.383,99	9.048,33	3.431,49	0,00	
Estrategia seguridad vial (050202)	13.431,90	7.192,00	4.524,16	1.715,74	0,00	
Plan Movilidad Urbana (050201)	13.431,90	7.192,00	4.524,16	1.715,74	0,00	
Familia e infancia (0302)	741.538,57	382.800,74	264.016,30	94.721,54	6.702,18	0,90%
Actividades y coordinación de los espacios infantiles, adolescentes y familiares (centros, casales, ludotecas, etc.) (030204)	563.186,06	290.730,71	200.515,93	71.939,41	6.702,18	1,19%
Equipo de Atención a la Infancia y Adolescencia (EAIA) (030201)	41.664,49	21.508,25	14.834,16	5.322,08	0,00	
Promoción y participación de la infancia (030207)	136.688,03	70.561,77	48.666,20	17.460,05	0,00	
Fiestas (0903)	634.933,81	330.187,54	223.642,06	81.104,22	0,00	
Fiestas de la ciudad (090301)	127.451,17	66.311,82	44.859,19	16.280,17	0,00	
Fiestas de los distritos (090302)	507.482,64	263.875,72	178.782,87	64.824,05	0,00	
Fomento y promoción de la práctica deportiva (0401)	694.686,83	358.614,70	247.335,27	88.736,86	4.009,53	0,58%
Campañas tiempo de vacaciones (040104)	19.407,62	10.018,70	6.909,86	2.479,06	0,00	
Deporte en edad escolar (040101)	53.501,28	27.618,70	19.048,52	6.834,07	0,00	
Deporte, salud y sociedad (040105)	394.022,13	203.404,07	140.287,06	50.331,01	0,00	
Entidades deportivas (040106)	181.838,00	93.869,32	64.741,33	23.227,35	0,00	
Programas para colectivos (040102)	45.917,79	23.703,91	16.348,50	5.865,38	0,00	
Gestión de instalaciones deportivas (0403)	250.269,17	145.487,05	72.813,61	31.968,51	12.303,18	4,92%
Instalaciones deportivas municipales (040301)	250.269,17	145.487,05	72.813,61	31.968,51	12.303,18	4,92%
Gestión de las inversiones (0116)	26.863,81	14.383,99	9.048,33	3.431,49	0,00	
Coordinación de las inversiones en el territorio (011602)	13.431,90	7.192,00	4.524,16	1.715,74	0,00	
Gestión de las inversiones (BIMSA) (011601)	13.431,90	7.192,00	4.524,16	1.715,74	0,00	
Grandes infraestructuras (1205)	26.863,81	14.383,99	9.048,33	3.431,49	26.670,73	99,28%

DISTRITO SANT ANDREU (1109)

COSTES, INGRESOS Y TASAS DE COBERTURA POR ACTIVIDAD

Actividad / Tarea	Coste Total	Coste Directo	Coste Indirecto	Coste Indirecto Estructura	Ingreso	Tasa de Cobertura
Infraestructuras de competencia municipal (120501)	6.715,95	3.596,00	2.262,08	857,87	0,00	
Infraestructuras de competencia no municipal (120502)	6.715,95	3.596,00	2.262,08	857,87	0,00	
Rondas de Barcelona y Gran Vía Norte (120503)	6.715,95	3.596,00	2.262,08	857,87	0,00	
Túneles urbanos (120504)	6.715,95	3.596,00	2.262,08	857,87	0,00	
Inmigración (0306)	236.648,17	122.163,70	84.255,86	30.228,61	0,00	
Atención a los Inmigrantes Extranjeros (030607)	3.776,34	1.949,44	1.344,52	482,38	0,00	
Atención a los refugiados (030611)	3.776,34	1.949,44	1.344,52	482,38	0,00	
Cursos de lengua (030609)	3.776,34	1.949,44	1.344,52	482,38	0,00	
Informes de arraigo y de vivienda (030605)	3.776,34	1.949,44	1.344,52	482,38	0,00	
Plan de acogida (030603)	3.776,34	1.949,44	1.344,52	482,38	0,00	
Programa de reagrupación: nuevas familias (030604)	3.776,34	1.949,44	1.344,52	482,38	0,00	
Programa Inmigración y educación (030601)	3.776,34	1.949,44	1.344,52	482,38	0,00	
Programa Inmigración y participación (030608)	3.776,34	1.949,44	1.344,52	482,38	0,00	
Programas de sensibilización del hecho migratorio (030606)	3.776,34	1.949,44	1.344,52	482,38	0,00	
Promoción social de la inmigración (030610)	202.661,13	104.618,74	72.155,17	25.887,22	0,00	
Intervenciones y vigilancia para la seguridad ciudadana (0603)	617,36	400,00	138,50	78,86	0,00	
Otras actuaciones de seguridad ciudadana (060313)	617,36	400,00	138,50	78,86	0,00	
Juventud (0308)	1.574.876,99	814.948,60	558.759,13	201.169,26	11.190,76	0,71%
Actividades y coordinación de los centros de jóvenes y Puntos de Información Juvenil (PIJ) (030808)	738.848,33	381.607,74	262.862,69	94.377,89	0,00	
Apoyo a la cultura ocio alternativo ocio y la creación joven (030806)	12.428,63	6.611,75	4.229,30	1.587,59	0,00	
Planificación estratégica y evaluación de programas (030807)	12.428,63	6.611,75	4.229,30	1.587,59	0,00	
Promoción de los jóvenes (030809)	736.599,58	380.446,88	262.062,05	94.090,65	0,00	
Proyectos de empleo e inserción laboral joven (030804)	12.428,63	6.611,75	4.229,30	1.587,59	0,00	
Salas de estudio nocturnas (030805)	12.428,63	6.611,75	4.229,30	1.587,59	0,00	
Servicios de formación y orientación para adolescentes y familias (SAIF) (030810)	12.428,63	6.611,75	4.229,30	1.587,59	0,00	
Servicios de información y recursos para entidades (030803)	12.428,63	6.611,75	4.229,30	1.587,59	0,00	
Servicios orientación, formación y recursos para jóvenes (CIAJ: Centro Información y Asesoramiento para jóvenes) (030801)	12.428,63	6.611,75	4.229,30	1.587,59	0,00	
Servicios y recursos para adolescentes (CAAJ: Centro Asesoramiento Académico para jóvenes) (030802)	12.428,63	6.611,75	4.229,30	1.587,59	0,00	
Licencias en la vía pública (0104)	533.044,32	296.502,72	168.452,39	68.089,21	2.504.760,40	469,90%
Inspecciones de actividades en el espacio público (010406)	186.178,76	110.218,98	52.177,96	23.781,82	757.320,55	406,77%
Licencias de eventos privados en el espacio de uso público (010404)	225.650,54	120.406,06	76.420,67	28.823,81	0,00	

DISTRITO SANT ANDREU (1109)

COSTES, INGRESOS Y TASAS DE COBERTURA POR ACTIVIDAD

Actividad / Tarea	Coste Total	Coste Directo	Coste Indirecto	Coste Indirecto Estructura	Ingreso	Tasa de Cobertura
Licencias de obra menor (010407)	38.581,59	20.968,24	12.685,08	4.928,28	0,00	
Licencias de ocupación comercial de aceras y espacios de uso público (010403)	30.098,94	16.358,11	9.896,10	3.844,73	96.322,23	320,02%
Licencias de vados en vía pública (010401)	13.133,62	7.137,83	4.318,15	1.677,64	1.502.831,33	11442,63%
Licencias para mercados y ferias tradicionales (010405)	13.133,62	7.137,83	4.318,15	1.677,64	0,00	
Puntos de venta individuales y quioscos de prensa en el espacio público (010408)	13.133,62	7.137,83	4.318,15	1.677,64	0,00	
Reservas de estacionamiento en el espacio público (010402)	13.133,62	7.137,83	4.318,15	1.677,64	4.881,32	37,17%
Limpieza del espacio público (0202)	26.863,81	14.383,99	9.048,33	3.431,49	0,00	
Limpieza de la vía pública y el espacio público (020201)	13.431,90	7.192,00	4.524,16	1.715,74	0,00	
Limpieza de pintadas (020202)	13.431,90	7.192,00	4.524,16	1.715,74	0,00	
Mujer (0312)	124.112,26	64.069,85	44.188,75	15.853,66	0,00	
Acogida para mujeres e hijos e hijas por violencia machista (031204)	3.293,14	1.700,00	1.172,48	420,65	0,00	
Ejecución Plan Lesbianas, Gays, Bisexuales, Transgénero e Intersexuales (LGBTI) (031209)	3.293,14	1.700,00	1.172,48	420,65	0,00	
Información, sensibilización y prevención (campañas, etc.) (031201)	3.293,14	1.700,00	1.172,48	420,65	0,00	
Planificación estratégica, estudios y evaluación de programas (031207)	3.293,14	1.700,00	1.172,48	420,65	0,00	
Promoción de la igualdad entre mujeres y hombres (031205)	3.293,14	1.700,00	1.172,48	420,65	0,00	
Promoción social de las mujeres (031208)	97.767,16	50.469,85	34.808,87	12.488,43	0,00	
Servicios de atención a mujeres que ejercen la prostitución o víctimas de explotación sexual (031206)	3.293,14	1.700,00	1.172,48	420,65	0,00	
Servicios de atención contra la violencia machista (031202)	3.293,14	1.700,00	1.172,48	420,65	0,00	
Servicios de prevención contra la violencia machista (031203)	3.293,14	1.700,00	1.172,48	420,65	0,00	
Museos, fábricas y salas de exposiciones (0905)	234.293,85	120.948,34	83.417,64	29.927,87	0,00	
Actividades culturales (090503)	46.345,45	23.924,68	16.500,76	5.920,00	0,00	
Digitalización de fondo (090505)	46.345,45	23.924,68	16.500,76	5.920,00	0,00	
Exposiciones permanentes (090501)	46.345,45	23.924,68	16.500,76	5.920,00	0,00	
Exposiciones temporales (090502)	48.912,06	25.249,63	17.414,58	6.247,86	0,00	
Servicio de consulta (090504)	46.345,45	23.924,68	16.500,76	5.920,00	0,00	
Personas con discapacidad: servicios de apoyo (0317)	173.691,48	90.023,36	61.481,38	22.186,74	0,00	
Servicios de accesibilidad (031703)	103.424,97	53.750,03	36.463,79	13.211,14	0,00	
Servicios de promoción (031701)	35.133,25	18.136,66	12.508,79	4.487,80	0,00	
Transporte especial (031704)	35.133,25	18.136,66	12.508,79	4.487,80	0,00	
Personas de la tercera edad (0303)	1.634.378,14	844.933,82	580.674,59	208.769,73	141.227,22	8,64%

DISTRITO SANT ANDREU (1109)

COSTES, INGRESOS Y TASAS DE COBERTURA POR ACTIVIDAD

Actividad / Tarea	Coste Total	Coste Directo	Coste Indirecto	Coste Indirecto Estructura	Ingreso	Tasa de Cobertura
Acciones de mejora de la calidad de vida de personas dependientes i cuidadoras (030317)	756,00	462,44	196,99	96,57	0,00	
Acogida de urgencia para personas de la tercera edad (030305)	756,00	462,44	196,99	96,57	0,00	
Acogida diurna para personas de la tercera edad (030302)	756,00	462,44	196,99	96,57	0,00	
Acogida residencial para personas de la tercera edad (030303)	756,00	462,44	196,99	96,57	0,00	
Actividades y coordinación de los centros y espacios municipales para personas de la tercera edad (030301)	1.594.041,07	822.956,00	567.467,86	203.617,22	141.227,22	8,86%
Atención a los malos tratos de las personas de la tercera edad (030313)	756,00	462,44	196,99	96,57	0,00	
Convenios (030310)	756,00	462,44	196,99	96,57	0,00	
Entidades de atención a las personas de la tercera edad (030315)	756,00	462,44	196,99	96,57	0,00	
Entidades de promoción de las personas de la tercera edad (030316)	756,00	462,44	196,99	96,57	0,00	
Estancias temporales en residencias (030306)	756,00	462,44	196,99	96,57	0,00	
Programa vivir y convivir (030309)	756,00	462,44	196,99	96,57	0,00	
Promoción de las personas de la tercera edad (030314)	28.997,13	15.041,22	10.251,92	3.703,99	0,00	
Promoción del envejecimiento activo (030312)	756,00	462,44	196,99	96,57	0,00	
Tarjeta rosa (030311)	756,00	462,44	196,99	96,57	0,00	
Teleasistencia (030307)	756,00	462,44	196,99	96,57	0,00	
Viajes subvencionados (030308)	756,00	462,44	196,99	96,57	0,00	
Viviendas con servicios (030304)	756,00	462,44	196,99	96,57	0,00	
Promoción de las actividades culturales (0901)	2.996.369,47	1.547.468,71	1.066.155,03	382.745,73	655,00	0,02%
Promoción de la cultura popular (090108)	938.459,20	484.587,82	333.995,89	119.875,49	655,00	0,07%
Promoción de la danza (090104)	133.624,86	69.040,07	47.516,02	17.068,77	0,00	
Promoción de la innovación científica y tecnológica (090109)	125.963,47	65.085,07	44.788,27	16.090,13	0,00	
Promoción de la literatura (090106)	162.769,13	84.085,07	57.892,50	20.791,56	0,00	
Promoción de la música (090102)	159.224,16	82.255,07	56.630,36	20.338,74	0,00	
Promoción de las artes visuales (090110)	435.541,87	224.897,17	155.010,11	55.634,59	0,00	
Promoción del circo (090103)	125.963,47	65.085,07	44.788,27	16.090,13	0,00	
Promoción del patrimonio, de la memoria y la historia (090107)	127.416,32	65.835,07	45.305,54	16.275,71	0,00	
Promoción del sector cultural (090101)	167.805,69	86.685,07	59.685,71	21.434,91	0,00	
Promoción del teatro (090105)	619.601,30	319.913,25	220.542,36	79.145,70	0,00	
Promoción económica de la ciudad (1006)	247.641,01	127.838,47	88.169,74	31.632,79	5.000,04	2,02%
Agentes cívicos (100606)	2.905,71	1.500,00	1.034,54	371,17	0,00	
Apoyo al comercio, al turismo y las industrias creativas (100603)	212.007,32	109.443,47	75.482,77	27.081,07	5.000,04	2,36%
Promoción económica de la ciudad (100602)	2.905,71	1.500,00	1.034,54	371,17	0,00	

DISTRITO SANT ANDREU (1109)

COSTES, INGRESOS Y TASAS DE COBERTURA POR ACTIVIDAD

Actividad / Tarea	Coste Total	Coste Directo	Coste Indirecto	Coste Indirecto Estructura	Ingreso	Tasa de Cobertura
Turismo y eventos (100604)	26.916,56	13.895,00	9.583,33	3.438,23	0,00	
Turismo y eventos (100605)	2.905,71	1.500,00	1.034,54	371,17	0,00	
Salud pública (0311)	77.504,10	40.225,99	27.378,01	9.900,10	0,00	
Investigación, innovación y evaluación (031105)	234,77	152,11	52,67	29,99	0,00	
Prestaciones de Asistencia Médica al Personal Municipal (PAMEM) (031107)	234,77	152,11	52,67	29,99	0,00	
Programa de atención y prevención a las drogodependencias (031101)	234,77	152,11	52,67	29,99	0,00	
Programa de protección de la salud pública (031103)	234,77	152,11	52,67	29,99	0,00	
Promoción de la salud (031106)	76.095,47	39.313,30	27.062,00	9.720,17	0,00	
Promoción de la salud y prevención de la enfermedad (031104)	234,77	152,11	52,67	29,99	0,00	
Promoción y atención de la salud (031102)	234,77	152,11	52,67	29,99	0,00	
Trámites de los distritos (1104)	302.829,97	163.909,29	100.238,24	38.682,44	19.383,99	6,40%
Licencias de actividades (110401)	302.829,97	163.909,29	100.238,24	38.682,44	19.383,99	6,40%
	26.945.240,46	14.947.307,26	8.546.323,25	3.451.609,96	3.297.238,02	12,24%

DISTRITO SANT ANDREU (1109)

FINANCIACIÓN POR FORMA, GERENCIA, SUBPROCESO Y ACTIVIDAD

Forma / Gerencia / Subproceso	Coste Total	Ingresos de Usuario	Ingresos de Otros	Coste Neto	
Ayuntamiento (0)	26.945.240,46	3.287.104,82	10.133,20	23.648.002,44	87,76%
Gerencia de Área de Derechos Sociales, Salud, Cooperación y Comunidad (2000)	145.882,08	0,00	0,00	145.882,08	100,00%
· Genéricos Derechos Sociales	145.882,08	0,00	0,00	145.882,08	100,00%
Gerencia del Distrito 09 Sant Andreu (6009)	26.412.307,82	3.287.104,82	10.133,20	23.115.069,80	87,52%
· Genéricos Distrito	6.047.657,36	31.868,37	9.063,46	6.006.725,53	99,32%
Licencias y Espacio Público	2.901.353,02	2.928.163,93	0,00	0,00	0,00%
Servicios a las Personas y en el Territorio	17.260.609,60	327.072,52	0,00	16.933.537,08	98,11%
Servicios Generales	202.687,84	0,00	1.069,74	201.618,10	99,47%
Gerencia de Área de Cultura, Educación, Ciencia y Comunidad (9000)	387.050,56	0,00	0,00	387.050,56	100,00%
Equidad Social y Salud	387.050,56	0,00	0,00	387.050,56	100,00%
	26.945.240,46	3.287.104,82	10.133,20	23.648.002,44	87,76%

DISTRITO SANT ANDREU (1109)

FINANCIACIÓN POR ACTIVIDAD

Actividad / Tarea	Coste Total	Ingresos de Usuario	Ingresos de Otros	Coste Neto	
Acción comunitaria (0307)	828.971,70	0,00	0,00	828.971,70	100,00%
Acción comunitaria (030702)	590.505,56	0,00	0,00	590.505,56	100,00%
Apoyo al asociacionismo (030703)	119.233,07	0,00	0,00	119.233,07	100,00%
Plan de desarrollo comunitario (030701)	119.233,07	0,00	0,00	119.233,07	100,00%
Actividades culturales y de divulgación (0907)	2.824.862,68	149.295,24	0,00	2.675.567,44	94,71%
Actividades en los Centros Cívicos (090704)	1.200.435,10	138.118,31	0,00	1.062.316,79	88,49%
Actividades en los Centros de barrio (090705)	1.081.257,16	10.352,10	0,00	1.070.905,06	99,04%
Dinamización cultural (090701)	543.170,41	824,83	0,00	542.345,58	99,85%
Actividades formativas (0806)	1.438.402,21	0,00	0,00	1.438.402,21	100,00%
Cursos y talleres (080601)	1.227.923,36	0,00	0,00	1.227.923,36	100,00%
Educación medioambiental (080602)	210.478,85	0,00	0,00	210.478,85	100,00%
Actuación urbanística (0118)	1.042.383,90	404.019,54	0,00	638.364,36	61,24%
Declaración de ruina (011804)	79.337,26	0,00	0,00	79.337,26	100,00%
Expedientes de ejecución subsidiaria (011802)	84.426,85	1.372,72	0,00	83.054,13	98,37%
Expedientes e informes urbanísticos (011801)	595.232,36	3.783,00	0,00	591.449,36	99,36%
Tramitación de las licencias de obra mayor (011803)	283.387,43	398.863,82	0,00	0,00	0,00%
Atención al ciudadano y Comunicación (1101)	516.578,91	197,60	0,00	516.381,31	99,96%
Atención a ciudadanos y empresas: licencias, inspecciones, espacio público, etc. (110102)	331.448,64	197,60	0,00	331.251,04	99,94%
Gestión quejas, incidencias y sugerencias (IRIS) (110101)	133.118,49	0,00	0,00	133.118,49	100,00%
Matrimonios civiles (110103)	52.011,78	0,00	0,00	52.011,78	100,00%
Atención individual y familiar (0313)	38.549,08	0,00	0,00	38.549,08	100,00%
Cursos para colectivos sociales (031307)	581,14	0,00	0,00	581,14	100,00%
Prestaciones económicas (031303)	581,14	0,00	0,00	581,14	100,00%
Programas de acción social e integración social (031306)	33.318,81	0,00	0,00	33.318,81	100,00%
Servicio de Atención Domiciliaria (SAD) (031302)	581,14	0,00	0,00	581,14	100,00%
Servicios de atención social básica a personas y familias (031301)	581,14	0,00	0,00	581,14	100,00%
Servicios de cobertura de necesidades básicas (031304)	581,14	0,00	0,00	581,14	100,00%
Servicios de prevención de situaciones de exclusión social (031305)	581,14	0,00	0,00	581,14	100,00%
Soporte a las actividades de ocio (deportivas, colonias y otras) (031310)	581,14	0,00	0,00	581,14	100,00%
Soporte para gastos médicos (medicamentos, tratamientos, ortopedia, prótesis, etc.) (031309)	581,14	0,00	0,00	581,14	100,00%
Títulos de transporte para colectivos sociales (031308)	581,14	0,00	0,00	581,14	100,00%
Becas y Ayudas (0805)	43.485,73	0,00	0,00	43.485,73	100,00%
Becas FP dual (080502)	43.485,73	0,00	0,00	43.485,73	100,00%

DISTRITO SANT ANDREU (1109)

FINANCIACIÓN POR ACTIVIDAD

Actividad / Tarea	Coste Total	Ingresos de Usuario	Ingresos de Otros	Coste Neto	
Bibliotecas (0908)	59.437,25	0,00	0,00	59.437,25	100,00%
Actividades y coordinación de las bibliotecas (090801)	59.437,25	0,00	0,00	59.437,25	100,00%
Consejos de educación (0804)	13.387,77	0,00	0,00	13.387,77	100,00%
Participación en los consejos escolares: coordinación en materia educación (080402)	13.387,77	0,00	0,00	13.387,77	100,00%
Convivencia y civismo (1103)	418.097,76	0,00	0,00	418.097,76	100,00%
Convivencia y civismo (110304)	418.097,76	0,00	0,00	418.097,76	100,00%
Coordinación de obras en el espacio público (1201)	4.592.627,63	0,00	10.133,20	4.582.494,43	99,78%
Coordinación de infraestructuras de servicio público (ACEFAT) (120101)	6.715,95	0,00	0,00	6.715,95	100,00%
Coordinación de Obras y Movilidad en el espacio público (COM) (120102)	6.715,95	0,00	0,00	6.715,95	100,00%
Mantenimiento preventivo y correctivo de los edificios municipales (120104)	4.456.458,79	0,00	10.133,20	4.446.325,59	99,77%
Redacción estudios, proyectos de ejecución obras, informes previos y de recepción (120103)	122.736,94	0,00	0,00	122.736,94	100,00%
Dinamización del territorio (1102)	1.594.651,75	1.689,41	0,00	1.592.962,34	99,89%
Actuaciones en materia de leyes de barrio u otros programas comunitarios (110202)	102.271,80	0,00	0,00	102.271,80	100,00%
Contacto regular con las entidades y vecinos del territorio (110201)	618.465,26	1.689,41	0,00	616.775,85	99,73%
Democracia activa (110206)	73.043,19	0,00	0,00	73.043,19	100,00%
Dinamización económica (110203)	468.412,82	0,00	0,00	468.412,82	100,00%
Planes y fomento del empleo (110204)	221.550,52	0,00	0,00	221.550,52	100,00%
Procesos participativos (110205)	110.908,17	0,00	0,00	110.908,17	100,00%
Educación (0801)	167.137,05	0,00	0,00	167.137,05	100,00%
Apoyo a proyectos educativos de escuelas e institutos (080107)	24.927,72	0,00	0,00	24.927,72	100,00%
Dinamitzación AMPA / AFA (080106)	118.196,91	0,00	0,00	118.196,91	100,00%
Educación especial (080104)	3.765,31	0,00	0,00	3.765,31	100,00%
Educación Infantil y Primaria (080102)	3.765,31	0,00	0,00	3.765,31	100,00%
Educación Secundaria y Formación Profesional (080103)	3.765,31	0,00	0,00	3.765,31	100,00%
Formación para adultos (080105)	3.765,31	0,00	0,00	3.765,31	100,00%
Guarderías y espacios familiares (080101)	3.765,31	0,00	0,00	3.765,31	100,00%
Proyectos de educación comunitaria (080108)	5.185,88	0,00	0,00	5.185,88	100,00%
Espacio urbano (1204)	2.801.776,33	0,00	0,00	2.801.776,33	100,00%
Accesibilidad (120407)	2.442,16	0,00	0,00	2.442,16	100,00%
Aparatos elevadores y escaleras mecánicas (120406)	2.442,16	0,00	0,00	2.442,16	100,00%
Estructuras viales (120402)	2.442,16	0,00	0,00	2.442,16	100,00%
Gestión de las infraestructuras de actos: elementos, equipos, vallas, señalización, etc. (120409)	1.057.906,05	0,00	0,00	1.057.906,05	100,00%
Infraestructuras del vehículo eléctrico (120410)	2.442,16	0,00	0,00	2.442,16	100,00%

DISTRITO SANT ANDREU (1109)

FINANCIACIÓN POR ACTIVIDAD

Actividad / Tarea	Coste Total	Ingresos de Usuario	Ingresos de Otros	Coste Neto	
Mantenimiento de las galerías de servicios (120408)	2.442,16	0,00	0,00	2.442,16	100,00%
Mantenimiento preventivo y correctivo de la vía pública y pavimentación (120405)	1.721.890,80	0,00	0,00	1.721.890,80	100,00%
Mantenimiento señalización horizontal (120403)	2.442,16	0,00	0,00	2.442,16	100,00%
Mantenimiento señalización vertical (120404)	2.442,16	0,00	0,00	2.442,16	100,00%
Mobiliario urbano (120401)	2.442,16	0,00	0,00	2.442,16	100,00%
Pavimento (120411)	2.442,16	0,00	0,00	2.442,16	100,00%
Estrategia de movilidad (0502)	26.863,81	0,00	0,00	26.863,81	100,00%
Estrategia seguridad vial (050202)	13.431,90	0,00	0,00	13.431,90	100,00%
Plan Movilidad Urbana (050201)	13.431,90	0,00	0,00	13.431,90	100,00%
Familia e infancia (0302)	741.538,57	6.702,18	0,00	734.836,39	99,10%
Actividades y coordinación de los espacios infantiles, adolescentes y familiares (centros, casales, ludotecas, etc.) (030204)	563.186,06	6.702,18	0,00	556.483,88	98,81%
Equipo de Atención a la Infancia y Adolescencia (EAIA) (030201)	41.664,49	0,00	0,00	41.664,49	100,00%
Promoción y participación de la infancia (030207)	136.688,03	0,00	0,00	136.688,03	100,00%
Fiestas (0903)	634.933,81	0,00	0,00	634.933,81	100,00%
Fiestas de la ciudad (090301)	127.451,17	0,00	0,00	127.451,17	100,00%
Fiestas de los distritos (090302)	507.482,64	0,00	0,00	507.482,64	100,00%
Fomento y promoción de la práctica deportiva (0401)	694.686,83	4.009,53	0,00	690.677,30	99,42%
Campañas tiempo de vacaciones (040104)	19.407,62	0,00	0,00	19.407,62	100,00%
Deporte en edad escolar (040101)	53.501,28	0,00	0,00	53.501,28	100,00%
Deporte, salud y sociedad (040105)	394.022,13	0,00	0,00	394.022,13	100,00%
Entidades deportivas (040106)	181.838,00	0,00	0,00	181.838,00	100,00%
Programas para colectivos (040102)	45.917,79	0,00	0,00	45.917,79	100,00%
Gestión de instalaciones deportivas (0403)	250.269,17	12.303,18	0,00	237.965,99	95,08%
Instalaciones deportivas municipales (040301)	250.269,17	12.303,18	0,00	237.965,99	95,08%
Gestión de las inversiones (0116)	26.863,81	0,00	0,00	26.863,81	100,00%
Coordinación de las inversiones en el territorio (011602)	13.431,90	0,00	0,00	13.431,90	100,00%
Gestión de las inversiones (BIMSA) (011601)	13.431,90	0,00	0,00	13.431,90	100,00%
Grandes infraestructuras (1205)	26.863,81	26.670,73	0,00	193,08	0,72%
Infraestructuras de competencia municipal (120501)	6.715,95	0,00	0,00	6.715,95	100,00%
Infraestructuras de competencia no municipal (120502)	6.715,95	0,00	0,00	6.715,95	100,00%
Rondas de Barcelona y Gran Vía Norte (120503)	6.715,95	0,00	0,00	6.715,95	100,00%
Túneles urbanos (120504)	6.715,95	0,00	0,00	6.715,95	100,00%

DISTRITO SANT ANDREU (1109)

FINANCIACIÓN POR ACTIVIDAD

Actividad / Tarea	Coste Total	Ingresos de Usuario	Ingresos de Otros	Coste Neto	
Inmigración (0306)	236.648,17	0,00	0,00	236.648,17	100,00%
Atención a los Inmigrantes Extranjeros (030607)	3.776,34	0,00	0,00	3.776,34	100,00%
Atención a los refugiados (030611)	3.776,34	0,00	0,00	3.776,34	100,00%
Cursos de lengua (030609)	3.776,34	0,00	0,00	3.776,34	100,00%
Informes de arraigo y de vivienda (030605)	3.776,34	0,00	0,00	3.776,34	100,00%
Plan de acogida (030603)	3.776,34	0,00	0,00	3.776,34	100,00%
Programa de reagrupación: nuevas familias (030604)	3.776,34	0,00	0,00	3.776,34	100,00%
Programa Inmigración y educación (030601)	3.776,34	0,00	0,00	3.776,34	100,00%
Programa Inmigración y participación (030608)	3.776,34	0,00	0,00	3.776,34	100,00%
Programas de sensibilización del hecho migratorio (030606)	3.776,34	0,00	0,00	3.776,34	100,00%
Promoción social de la inmigración (030610)	202.661,13	0,00	0,00	202.661,13	100,00%
Intervenciones y vigilancia para la seguridad ciudadana (0603)	617,36	0,00	0,00	617,36	100,00%
Otras actuaciones de seguridad ciudadana (060313)	617,36	0,00	0,00	617,36	100,00%
Juventud (0308)	1.574.876,99	11.190,76	0,00	1.563.686,23	99,29%
Actividades y coordinación de los centros de jóvenes y Puntos de Información Juvenil (PIJ) (030808)	738.848,33	0,00	0,00	738.848,33	100,00%
Apoyo a la cultura ocio alternativo ocio y la creación joven (030806)	12.428,63	0,00	0,00	12.428,63	100,00%
Planificación estratégica y evaluación de programas (030807)	12.428,63	0,00	0,00	12.428,63	100,00%
Promoción de los jóvenes (030809)	736.599,58	0,00	0,00	736.599,58	100,00%
Proyectos de empleo e inserción laboral joven (030804)	12.428,63	0,00	0,00	12.428,63	100,00%
Salas de estudio nocturnas (030805)	12.428,63	0,00	0,00	12.428,63	100,00%
Servicios de formación y orientación para adolescentes y familias (SAIF) (030810)	12.428,63	0,00	0,00	12.428,63	100,00%
Servicios de información y recursos para entidades (030803)	12.428,63	0,00	0,00	12.428,63	100,00%
Servicios orientación, formación y recursos para jóvenes (CIAJ: Centro Información y Asesoramiento para jóvenes) (030801)	12.428,63	0,00	0,00	12.428,63	100,00%
Servicios y recursos para adolescentes (CAAJ: Centro Asesoramiento Académico para jóvenes) (030802)	12.428,63	0,00	0,00	12.428,63	100,00%
Licencias en la vía pública (0104)	533.044,32	2.504.760,40	0,00	0,00	0,00%
Inspecciones de actividades en el espacio público (010406)	186.178,76	757.320,55	0,00	0,00	0,00%
Licencias de eventos privados en el espacio de uso público (010404)	225.650,54	0,00	0,00	225.650,54	100,00%
Licencias de obra menor (010407)	38.581,59	0,00	0,00	38.581,59	100,00%
Licencias de ocupación comercial de aceras y espacios de uso público (010403)	30.098,94	96.322,23	0,00	0,00	0,00%
Licencias de vados en vía pública (010401)	13.133,62	1.502.831,33	0,00	0,00	0,00%
Licencias para mercados y ferias tradicionales (010405)	13.133,62	0,00	0,00	13.133,62	100,00%

DISTRITO SANT ANDREU (1109)

FINANCIACIÓN POR ACTIVIDAD

Actividad / Tarea	Coste Total	Ingresos de Usuario	Ingresos de Otros	Coste Neto	
Puntos de venta individuales y quioscos de prensa en el espacio público (010408)	13.133,62	0,00	0,00	13.133,62	100,00%
Reservas de estacionamiento en el espacio público (010402)	13.133,62	4.881,32	0,00	8.252,30	62,83%
Limpieza del espacio público (0202)	26.863,81	0,00	0,00	26.863,81	100,00%
Limpieza de la vía pública y el espacio público (020201)	13.431,90	0,00	0,00	13.431,90	100,00%
Limpieza de pintadas (020202)	13.431,90	0,00	0,00	13.431,90	100,00%
Mujer (0312)	124.112,26	0,00	0,00	124.112,26	100,00%
Acogida para mujeres e hijos e hijas por violencia machista (031204)	3.293,14	0,00	0,00	3.293,14	100,00%
Ejecución Plan Lesbianas, Gays, Bisexuales, Transgénero e Intersexuales (LGBTI) (031209)	3.293,14	0,00	0,00	3.293,14	100,00%
Información, sensibilización y prevención (campañas, etc.) (031201)	3.293,14	0,00	0,00	3.293,14	100,00%
Planificación estratégica, estudios y evaluación de programas (031207)	3.293,14	0,00	0,00	3.293,14	100,00%
Promoción de la igualdad entre mujeres y hombres (031205)	3.293,14	0,00	0,00	3.293,14	100,00%
Promoción social de las mujeres (031208)	97.767,16	0,00	0,00	97.767,16	100,00%
Servicios de atención a mujeres que ejercen la prostitución o víctimas de explotación sexual (031206)	3.293,14	0,00	0,00	3.293,14	100,00%
Servicios de atención contra la violencia machista (031202)	3.293,14	0,00	0,00	3.293,14	100,00%
Servicios de prevención contra la violencia machista (031203)	3.293,14	0,00	0,00	3.293,14	100,00%
Museos, fábricas y salas de exposiciones (0905)	234.293,85	0,00	0,00	234.293,85	100,00%
Actividades culturales (090503)	46.345,45	0,00	0,00	46.345,45	100,00%
Digitalización de fondo (090505)	46.345,45	0,00	0,00	46.345,45	100,00%
Exposiciones permanentes (090501)	46.345,45	0,00	0,00	46.345,45	100,00%
Exposiciones temporales (090502)	48.912,06	0,00	0,00	48.912,06	100,00%
Servicio de consulta (090504)	46.345,45	0,00	0,00	46.345,45	100,00%
Personas con discapacidad: servicios de apoyo (0317)	173.691,48	0,00	0,00	173.691,48	100,00%
Servicios de accesibilidad (031703)	103.424,97	0,00	0,00	103.424,97	100,00%
Servicios de promoción (031701)	35.133,25	0,00	0,00	35.133,25	100,00%
Transporte especial (031704)	35.133,25	0,00	0,00	35.133,25	100,00%
Personas de la tercera edad (0303)	1.634.378,14	141.227,22	0,00	1.493.150,92	91,36%
Acciones de mejora de la calidad de vida de personas dependientes i cuidadoras (030317)	756,00	0,00	0,00	756,00	100,00%
Acogida de urgencia para personas de la tercera edad (030305)	756,00	0,00	0,00	756,00	100,00%
Acogida diurna para personas de la tercera edad (030302)	756,00	0,00	0,00	756,00	100,00%
Acogida residencial para personas de la tercera edad (030303)	756,00	0,00	0,00	756,00	100,00%
Actividades y coordinación de los centros y espacios municipales para personas de la tercera edad (030301)	1.594.041,07	141.227,22	0,00	1.452.813,85	91,14%
Atención a los malos tratos de las personas de la tercera edad (030313)	756,00	0,00	0,00	756,00	100,00%

DISTRITO SANT ANDREU (1109)

FINANCIACIÓN POR ACTIVIDAD

Actividad / Tarea	Coste Total	Ingresos de Usuario	Ingresos de Otros	Coste Neto	
Convenios (030310)	756,00	0,00	0,00	756,00	100,00%
Entidades de atención a las personas de la tercera edad (030315)	756,00	0,00	0,00	756,00	100,00%
Entidades de promoción de las personas de la tercera edad (030316)	756,00	0,00	0,00	756,00	100,00%
Estancias temporales en residencias (030306)	756,00	0,00	0,00	756,00	100,00%
Programa vivir y convivir (030309)	756,00	0,00	0,00	756,00	100,00%
Promoción de las personas de la tercera edad (030314)	28.997,13	0,00	0,00	28.997,13	100,00%
Promoción del envejecimiento activo (030312)	756,00	0,00	0,00	756,00	100,00%
Tarjeta rosa (030311)	756,00	0,00	0,00	756,00	100,00%
Teleasistencia (030307)	756,00	0,00	0,00	756,00	100,00%
Viajes subvencionados (030308)	756,00	0,00	0,00	756,00	100,00%
Viviendas con servicios (030304)	756,00	0,00	0,00	756,00	100,00%
Promoción de las actividades culturales (0901)	2.996.369,47	655,00	0,00	2.995.714,47	99,98%
Promoción de la cultura popular (090108)	938.459,20	655,00	0,00	937.804,20	99,93%
Promoción de la danza (090104)	133.624,86	0,00	0,00	133.624,86	100,00%
Promoción de la innovación científica y tecnológica (090109)	125.963,47	0,00	0,00	125.963,47	100,00%
Promoción de la literatura (090106)	162.769,13	0,00	0,00	162.769,13	100,00%
Promoción de la música (090102)	159.224,16	0,00	0,00	159.224,16	100,00%
Promoción de las artes visuales (090110)	435.541,87	0,00	0,00	435.541,87	100,00%
Promoción del circo (090103)	125.963,47	0,00	0,00	125.963,47	100,00%
Promoción del patrimonio, de la memoria y la historia (090107)	127.416,32	0,00	0,00	127.416,32	100,00%
Promoción del sector cultural (090101)	167.805,69	0,00	0,00	167.805,69	100,00%
Promoción del teatro (090105)	619.601,30	0,00	0,00	619.601,30	100,00%
Promoción económica de la ciudad (1006)	247.641,01	5.000,04	0,00	242.640,97	97,98%
Agentes cívicos (100606)	2.905,71	0,00	0,00	2.905,71	100,00%
Apoyo al comercio, al turismo y las industrias creativas (100603)	212.007,32	5.000,04	0,00	207.007,28	97,64%
Promoción económica de la ciudad (100602)	2.905,71	0,00	0,00	2.905,71	100,00%
Turismo y eventos (100604)	26.916,56	0,00	0,00	26.916,56	100,00%
Turismo y eventos (100605)	2.905,71	0,00	0,00	2.905,71	100,00%
Salud pública (0311)	77.504,10	0,00	0,00	77.504,10	100,00%
Investigación, innovación y evaluación (031105)	234,77	0,00	0,00	234,77	100,00%
Prestaciones de Asistencia Médica al Personal Municipal (PAMEM) (031107)	234,77	0,00	0,00	234,77	100,00%
Programa de atención y prevención a las drogodependencias (031101)	234,77	0,00	0,00	234,77	100,00%
Programa de protección de la salud pública (031103)	234,77	0,00	0,00	234,77	100,00%

DISTRITO SANT ANDREU (1109)

FINANCIACIÓN POR ACTIVIDAD

Actividad / Tarea	Coste Total	Ingresos de Usuario	Ingresos de Otros	Coste Neto	
Promoción de la salud (031106)	76.095,47	0,00	0,00	76.095,47	100,00%
Promoción de la salud y prevención de la enfermedad (031104)	234,77	0,00	0,00	234,77	100,00%
Promoción y atención de la salud (031102)	234,77	0,00	0,00	234,77	100,00%
Trámites de los distritos (1104)	302.829,97	19.383,99	0,00	283.445,98	93,60%
Licencias de actividades (110401)	302.829,97	19.383,99	0,00	283.445,98	93,60%
	26.945.240,46	3.287.104,82	10.133,20	23.648.002,44	87,76%

