



Pressupost 2025

INFORME MENSUAL D'EXECUCIÓ PRESSUPOSTÀRIA

AGOST 2025

Ajuntament de
Barcelona





Índex

Resum executiu	5
Indicadors	8
Execució d'ingressos. Resum per capítols	9
Execució d'ingressos corrents. Detall per conceptes	10
Execució d'ingressos de capital i financers. Detall per conceptes	13
Execució de despeses. Resum per capítols.....	15
Execució de despeses corrents. Detall per conceptes	17
Execució de despeses. Detall per grup de programa i per programa	22
Execució de despeses. Detall per grup de programa	27
Execució de despeses. Resum per orgànics	29
Execució de despeses corrents. Resum per orgànics.....	34
Execució de despeses. Sectors.....	36
Execució de despeses. Gerència Municipal i Coordinació Territorial i Proximitat	38
Execució de despeses. Àrea de Drets Socials, Salut, Cooperació i Comunitat	40
Execució de despeses. Àrea de Recursos i Transformació Digital	42
Execució de despeses. Àrea de Seguretat, Prevenció i Convivència	44
Execució de despeses. Àrea d'Urbanisme i Habitatge	46
Execució de despeses. Àrea d'Economia i Promoció Econòmica	48
Execució de despeses. Àrea de Cultura, Educació, Esports i Cicles de Vida	50
Execució de despeses. Àrea de Mobilitat, Infraestructures i Serveis Urbans.....	50
Execució de despeses. Gerència Municipal.....	52
Execució de despeses. Gerència de Coordinació Territorial i Proximitat	56
Execució de despeses. Gerència d'Àrea de Recursos i Transformació Digital	58
Execució de despeses. Gerència de Serveis Generals.....	60
Execució de despeses. Gerència de Persones, Organització i Adm. Electrònica	62
Execució de despeses. Gerència d'Àrea d'Urbanisme i Habitatge	64
Execució de despeses. Gerència d'Urbanisme.....	66
Execució de despeses. Gerència de l'Arquitecte/a en Cap	68
Execució de despeses. Gerència de l'Habitatge.....	68
Execució de despeses. Gerència d'Àrea d'Economia i Promoció Econòmica.....	70
Execució de despeses. Gerència de Pressupostos i Hisenda	74
Execució de despeses. Serveis Centrals.....	76
Execució de despeses. Gerència de Promoció Econòmica	78

Execució de despeses. Gerència d'Àrea de Mobilitat, Infraestructures i Serveis Urbans.....	80
Execució de despeses. Gerència de Serveis Urbans i Manteniment de l'Espai Públic.....	84
Execució de despeses. Districtes.....	86



Resum executiu

Pressupost 2025

Anàlisi d'execució pressupostària a agost

Totes les dades que es mostren a continuació corresponen a la comptabilitat pressupostària (sense ajustos SEC : sistema europeu de comptes).

Indicadors

Amb la comptabilitat tancada al mes d'agost els **ingressos corrents liquidats** representen el 59,9% de la previsió anual (vs. 63,0% a agost de 2024). Si s'analitzen les dades en valor absolut, l'import liquidat és un 5,6% inferior al d'un any abans (122,0M).

Quant a les **despeses corrents obligades**, representen el 60,0% del crèdit actual (vs. 59,2% a agost de 2024). En valor absolut, l'import obligat és un 4,5% superior al d'un any abans (79,2M).

L'**estalvi brut** al mes d'agost representa el 11,1% dels ingressos corrents liquidats. En valor absolut, l'import és inferior al d'un any abans.

Ingressos

Els **impostos locals** presenten un grau d'execució del 64,4% en relació a la previsió anual (vs. 60,3% a agost de 2024). En valor absolut, la liquidació d'impostos locals és un 6,8% superior a la d'agost de 2024 (44,6M).

La **Participació en Tributs de l'Estat** es liquida mensualment com 1/12 part de la previsió anual.

Les **taxes i altres ingressos** presenten un grau d'execució del 64,3% en relació a la previsió anual (vs. 60,0% a agost de 2024). En valor absolut, l'import liquidat és un 6,4% superior al d'un any abans (13,2M).

Les **transferències corrents (exclòs FCF)** presenten un grau d'execució del 28,1% en relació a la previsió anual (vs. 49,6% a agost de 2024). En valor absolut, la liquidació és un 48,1% inferior a la d'un any abans (57,7M).

Els **ingressos patrimonials** presenten un grau d'execució a agost del 101,6% (vs. 112,9% a agost de 2024). En termes absoluts, l'import liquidat és un -10,3% inferior al d'un any abans (3,6M).



Els **ingressos de capital** presenten un grau d'execució a agost del 5,7% (vs. 12,5% a agost del 2024). En valor absolut, la liquidació és inferior en 10,7M a la d'un any abans.

Quant als **ingressos per operacions financeres (sense incloure romanents de tresoreria)** presenten un grau d'execució a agost del 0,3% (vs. 0,4% a agost del 2024).

En general, els **ingressos** amb més pes respecte a les previsions inicials totals són **Transferències corrents** i **Impostos directes**, amb un 47,2% i un 31,2% respectivament, seguits de **Taxes, preus públics i altres ingressos** que suposen un 9,3% del total d'ingressos previst. Al llarg de l'execució del pressupost a agost de 2025, el capítol de **Transferències corrents** ha tingut un pes del 49,4% sobre el total d'ingressos liquidats, els ingressos per **Impostos directes** han representat un 34,7% i els ingressos per **Taxes, preus públics i altres ingressos** han suposat un 10,5% dels ingressos liquidats totals.

Despeses

Les **despeses de personal** presenten un grau d'execució del 66,6% en relació a la previsió anual (vs. el 66,6% a agost de 2024). En valor absolut, la liquidació és un 4,2% superior a la de fa un any (14,8M).

Les **despeses en béns corrents i serveis** presenten un grau d'execució del 50,2% en relació a la previsió anual (vs. el 47,9% a agost de l'any anterior). En valor absolut, la liquidació és un 5,5% superior respecte la de agost de 2024 (21,0M).

Les **despeses financeres** presenten un grau d'execució del 42,1% en relació a la previsió anual (vs. 54,1% a agost de 2024). En valor absolut, la liquidació és un 22,6% inferior a la de agost de 2024 (4,6M).

Les **transferències corrents** presenten un grau d'execució del 65,0% en relació a la previsió anual (vs. 64,5% a agost de 2024). La liquidació en valor absolut és un 4,8% superior a la de l'any passat (48,1M).

Quant a les **despeses de capital** presenten un grau d'execució del 24,0% en relació a la previsió anual (vs. 22,9% a agost de 2024). La liquidació en valor absolut és un 16,1% inferior a la de l'any passat (31,2M).

Quant a les **despeses per operacions financeres**, el grau d'execució és del 18,5% (vs. 21,1% a agost de 2024). En valor absolut, la liquidació és un 1,8% inferior a la de 2024. La previsió d'amortitzacions anual varia cada any.



En general, les **despeses** amb més pes respecte als crèdits inicials totals són, en aquest ordre, **Transferències corrents** (40,3%), **Despeses en béns corrents i serveis** (21,9%), **Inversions reals** (15,8%) i les **Despeses de personal** (14,4%). Al llarg de l'execució del pressupost a agost de 2025, el capítol de **Transferències corrents** ha tingut un pes del 52,1% sobre el total de despesa obligada, la **Despeses en béns corrents i serveis** ha representat un 19,9%, la despesa en **Inversions reals** ha suposat un 7,3% i les **Despeses de personal** han suposat un 18,2% de la despesa total obligada.

A nivell de **despeses per orgànics**:

- El grau d'execució dels **sectors** és del 51,8% (49,9% a agost de 2024), amb augment en termes absoluts del 1,9% (33,3M). Analitzant la despesa corrent, el grau d'execució resultant és del 60,0% (vs. 59,4% a agost de 2024), amb augment en termes absoluts del 4,4% (67,8M).
- El grau d'execució dels **districtes** és del 58,6% (56,0% a agost de 2024), amb augment en termes absoluts del 6,5% (14,4M). Analitzant la despesa corrent, el grau d'execució resultant és del 60,0% (vs. 58,2% a agost de 2024), amb una variació positiva en termes absoluts del 5,2% (11,4M).

** Nota: Degut a la gran variabilitat que pot haver en els diferents conceptes del pressupost d'un any per l'altre, s'han aplicat topalls de -100% i 100% a l'apartat gràfic.*

** Nota: Els imports dels crèdits inicial de l'exercici 2025 són els corresponents al pressupost 2024 prorrogat per a l'exercici 2025, segons el decret d'alcaldia de 20 de desembre de 2024.*

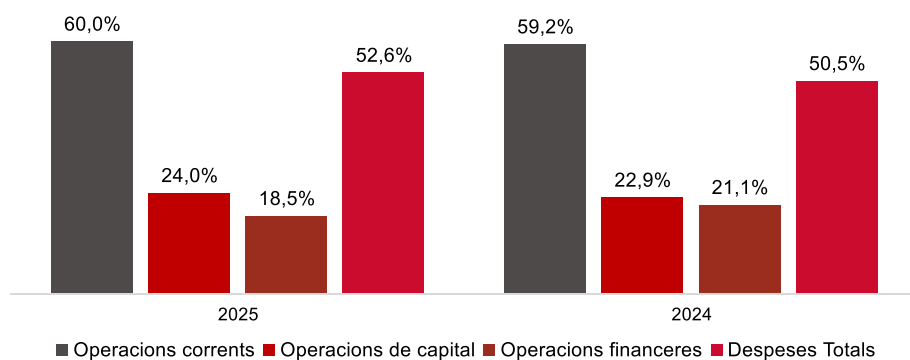


Indicadors Pressupostaris. Ajuntament de Barcelona
Resum

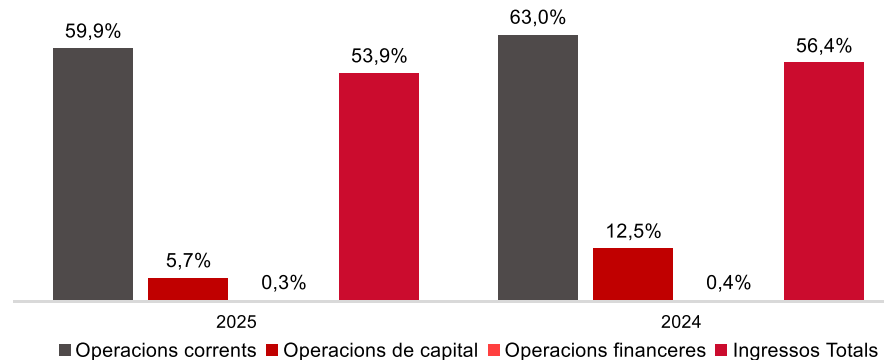
Indicadors	2023 P	2023 L	2024 P	2024 L	2025 P	A agost		
						2025 L	2024 L	%
Ingressos Corrents	2.937.465.159	2.980.832.452	3.324.097.344	3.424.490.658	3.423.204.445	2.072.529.503	2.194.537.467	-5,6%
Despeses Corrents	2.194.690.027	2.211.809.023	2.358.659.979	2.367.641.448	2.932.442.779	1.841.816.770	1.762.583.562	4,5%
Estalvi Brut	742.775.132	769.023.429	965.437.365	1.056.849.210	490.761.666	230.712.733	431.953.905	-46,59%
Ingressos de Capital	159.943.110	138.583.320	68.890.688	29.690.782	12.890.688	1.553.913	12.224.949	-87,3%
Despeses de Capital	748.703.783	575.984.078	772.349.624	645.150.793	642.585.601	162.811.033	193.988.564	-16,1%
Superàvit (Dèficit) no financer	154.014.459	331.622.672	261.978.429	441.389.200	-138.933.248	69.455.613	250.190.290	-72,24%
Ingressos Financers	345.408.061	211.428.449	262.106.441	76.394.822	231.215.468	779.633	1.132.078	-31,1%
Despeses Financeres	85.621.376	46.674.354	89.260.770	57.797.910	88.260.770	18.461.602	18.808.145	-1,8%
Resultat Pressupostari	413.801.144	496.376.767	434.824.101	459.986.111	4.021.451	51.773.644	232.514.222	-77,7%

Ratis	2023 P	2023 L	2024 P	2024 L	2025 P	2025 L	2024 L
% Estalvi brut/Ingressos corrents	25,3%	25,8%	29,0%	30,9%	14,3%	11,1%	19,7%
% Capacitat (Necessitat) finançament (abans d'ajustos SEC)	5,0%	10,6%	7,7%	12,8%	-4,0%	3,3%	11,3%

Grau d'Execució de Despeses de agost



Grau d'Execució d'Ingressos de agost



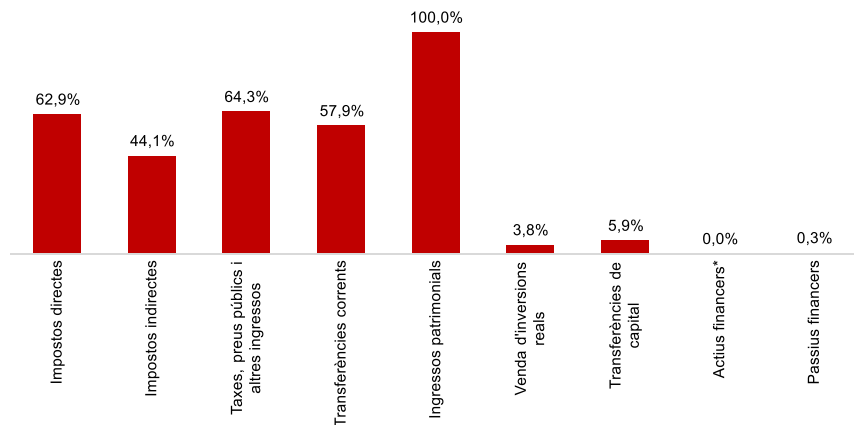
Execució d'ingressos. Ajuntament de Barcelona
Resum per capítols

Capítols	2025 P		Agost 2025							Agost 2024		
	1		2	3	=3/2	4	=4/3	3'	=3'/2'	=%3/3'		
	Previsió inicial	% s/ PI total	Previsió Actual	% s/ PA total	Drets Liquidats	% s/ DL totals	%	Recaptació líquida	%	Drets Liquidats	%	Var. 24/25
1 Impostos directes	1.142.943.749	31,2%	1.142.943.749	29,7%	719.456.746	34,7%	62,9%	671.012.945	93,3%	701.772.388	61,4%	2,5%
2 Impostos indirectes	178.776.206	4,9%	178.776.206	4,6%	78.913.212	3,8%	44,1%	72.959.062	92,5%	64.398.134	36,0%	22,5%
3 Taxes, preus públics i altres ingressos	339.678.321	9,3%	339.678.321	8,8%	218.562.284	10,5%	64,3%	160.864.261	73,6%	205.324.550	60,0%	6,4%
4 Transferències corrents	1.730.894.048	47,2%	1.769.482.909	46,0%	1.024.178.945	49,4%	57,9%	903.740.332	88,2%	1.188.033.071	66,4%	-13,8%
5 Ingressos patrimonials	30.912.121	0,8%	30.912.121	0,8%	31.418.316	1,5%	101,6%	29.952.939	95,3%	35.009.324	112,9%	-10,3%
Operacions corrents	3.423.204.445	93,3%	3.461.793.305	89,9%	2.072.529.503	99,9%	59,9%	1.838.529.538	88,7%	2.194.537.467	63,0%	-5,6%
6 Venda d'inversions reals	2.901.150	0,1%	2.901.150	0,1%	111.397	0,0%	3,8%	0	0,0%	144.020	5,0%	-22,7%
7 Transferències de capital	9.989.538	0,3%	24.537.793	0,6%	1.442.516	0,1%	5,9%	1.442.516	100,0%	12.080.929	12,8%	-88,1%
Operacions de capital	12.890.688	0,4%	27.438.943	0,7%	1.553.913	0,1%	5,7%	1.442.516	92,8%	12.224.949	12,5%	-87,3%
8 Actius financers*	0	0,0%	0	0,0%	151.304	0,0%	-	151.304	100,0%	0	-	-
9 Passius financers	231.215.468	6,3%	231.215.468	6,0%	628.329	0,0%	0,3%	628.329	100,0%	1.132.078	0,4%	-44,5%
Operacions financeres	231.215.468	6,3%	231.215.468	6,0%	779.633	0,0%	0,3%	779.633	100,0%	1.132.078	0,4%	-31,1%
Romanents de tresoreria	0	0,0%	129.618.200	3,4%	0	0,0%	0,0%	0	-	0	0,0%	-
Ingressos Totals	3.667.310.600	100,0%	3.850.065.917	100,0%	2.074.863.049	100,0%	53,9%	1.840.751.686	88,7%	2.207.894.494	56,4%	-6,0%

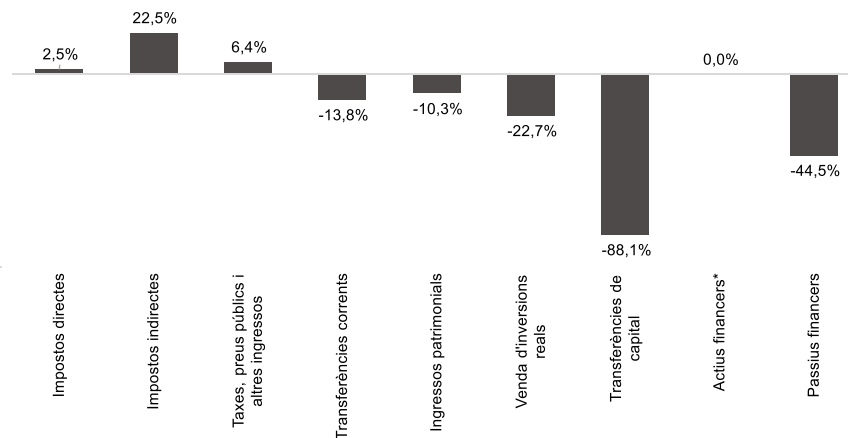
*No s'inclouen els romanents de tresoreria

Execució d'ingressos. Ajuntament de Barcelona
Resum per capítols

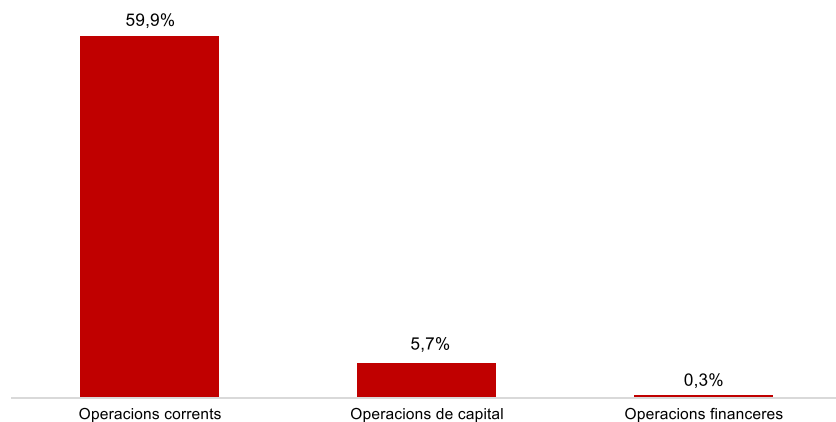
Ingressos. Drets Liquidats/Prev. Actual (%)



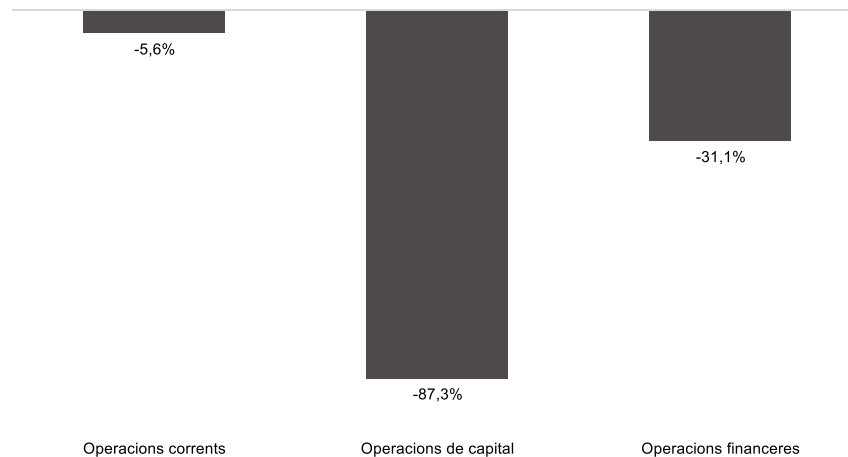
Ingressos. Variació DL (%) 25/24



Ingressos per Operacions. DL/Prev. Actual (%)



Ingressos per Operacions. Variació DL 25/24 (%)



Execució d'ingressos corrents. Ajuntament de Barcelona
Detall per conceptes (I)

Conceptes	2025 P	Agost 2025					Agost 2024		Var. 24/25
	1	2	3	4	=3/2	=4/3	3'	=3/2'	
	Previsió inicial	Previsió Actual	Drets Liquidats	%	Recaptació Líquida	%	Drets Liquidats	%	
IBI	760.521.746	760.521.746	484.269.986	63,7%	461.484.834	95,3%	466.487.382	61,3%	3,8%
IVTM (Vehicles)	48.903.290	48.903.290	54.266.158	111,0%	41.234.659	76,0%	54.033.671	110,5%	0,4%
IIVTNU (Plusvàlua)	151.398.436	151.398.436	103.653.328	68,5%	101.154.159	97,6%	98.989.772	65,4%	4,7%
IAE	89.753.685	89.753.685	11.084.297	12,3%	9.233.404	83,3%	11.519.800	12,8%	-3,8%
DIRECTES EXTINGITS	0	0	0	-	0	-	0	-	-
ICIO	35.259.433	35.259.433	45.549.544	129,2%	43.703.614	95,9%	23.198.715	65,8%	96,3%
Impostos locals	1.085.836.590	1.085.836.590	698.823.312	64,4%	656.810.669	94,0%	654.229.339	60,3%	6,8%
Recàrrecs s/ IEET	75.133.988	75.133.988	0	0,0%	0	-	0	0,0%	-
Recàrrecs s/ Impostos de la CCAA	75.133.988	75.133.988	0	0,0%	0	-	0	0,0%	-
CTE**	160.749.377	160.749.377	99.546.646	61,9%	87.161.338	87,6%	111.941.183	69,6%	-11,1%
FCF**	1.547.978.184	1.547.978.184	962.010.292	62,1%	856.187.024	89,0%	1.068.184.280	69,0%	-9,9%
Participació Tributs de l'Estat	1.708.727.561	1.708.727.561	1.061.556.939	62,1%	943.348.362	88,9%	1.180.125.463	69,1%	-10,0%
Grua i parany	16.366.466	16.366.466	0	0,0%	0	-	0	0,0%	-
Parquímetres	38.084.381	38.084.381	0	0,0%	0	-	0	0,0%	-
Clavegueram	25.102.000	25.102.000	17.544.960	69,9%	17.454.420	99,5%	17.231.299	68,6%	1,8%
Llicències urbanístiques	6.364.517	6.364.517	2.889.486	45,4%	2.858.011	98,9%	3.381.813	53,1%	-14,6%
Guals	16.650.000	16.650.000	3.100.770	18,6%	967.959	31,2%	3.478.802	20,9%	-10,9%
Participació ingressos bruts	29.044.437	29.044.437	20.352.369	70,1%	19.528.330	96,0%	13.932.181	48,0%	46,1%
Taxes ocupació via pública	8.551.037	8.551.037	8.937.371	104,5%	7.369.470	82,5%	6.719.092	78,6%	33,0%
Altres taxes	58.159.160	58.159.160	45.728.771	78,6%	44.684.565	97,7%	40.546.737	69,7%	12,8%
Recollida comercial residus	18.716.000	18.716.000	683.130	3,6%	465.087	68,1%	1.966.657	10,5%	-65,3%
Serveis especials de neteja	4.131.185	4.131.185	3.440.183	83,3%	2.455.013	71,4%	2.838.604	68,7%	21,2%
Resta preus públics	9.500.164	9.500.164	9.947.610	104,7%	7.737.543	77,8%	11.432.519	94,2%	-13,0%
Contribucions especials	10	10	0	0,0%	0	-	0	0,0%	-
Vendes Recollida selectiva residus	11.000.000	11.000.000	3.502.592	31,8%	1.970.626	56,3%	3.927.314	35,7%	-10,8%
Resta de vendes de serveis	30.070	30.070	94.431	314,0%	85.420	90,5%	94.245	313,4%	0,2%
Reintegraments	100.080	100.080	1.725.863	1724,5%	1.532.497	88,8%	2.458.089	2456,1%	-29,8%
Multes	72.380.030	72.380.030	74.465.033	102,9%	28.170.241	37,8%	76.571.127	105,8%	-2,8%
Recàrrecs	15.629.223	15.629.223	10.154.577	65,0%	10.154.577	100,0%	8.886.363	56,9%	14,3%
Interessos de demora	7.734.400	7.734.400	6.189.810	80,0%	6.041.637	97,6%	5.953.780	77,0%	4,0%
Càrregues urbanístiques	20	20	0	0,0%	0	-	97.652	488261,7%	-100,0%
Cessió per aprofitament urbanístic (10%)	1.000.000	1.000.000	2.350.942	235,1%	2.293.193	97,5%	15.582	1,6%	14987,3%
Indemnitzacions Assegurances No de Vida	10	10	202.814	2028139,7%	202.814	100,0%	66.987	669867,3%	202,8%
Altres ingressos	1.135.130	1.135.130	7.251.572	638,8%	6.892.858	95,1%	5.725.708	504,4%	26,6%
Taxes i altres ingressos	339.678.321	339.678.321	218.562.284	64,3%	160.864.261	73,6%	205.324.550	60,0%	6,4%
Aportacions de l'Estat (Excepte FCF)	24.341.201	24.341.201	6.873.183	28,2%	6.436.263	93,6%	51.017.910	71,8%	-86,5%
Aportacions del Grup Ajuntament	30	79.254	82.397	104,0%	82.397	100,0%	358.592	106,5%	-77,0%
GC_Fons Cooperació Local	3.394.874	3.394.874	0	0,0%	0	-	0	0,0%	-
GC_Finalistes per Educació	29.735.275	29.735.275	21.687.906	72,9%	21.687.906	100,0%	19.617.873	66,0%	10,6%
GC_Finalistes per IM Discapacitats	2.123.249	4.932.247	0	0,0%	0	-	0	0,0%	-
GC_Acció Social	99.832.649	115.825.568	240.000	0,2%	240.000	100,0%	27.316.536	26,5%	-99,1%
Transf.en matèria d'ocupació	10	10	0	0,0%	0	-	0	0,0%	-
GC_Finalistes ocupació	10	10	0	0,0%	0	-	0	0,0%	-
GC_Resta aportacions	20.288.377	34.429.545	27.424.735	79,7%	13.411.935	48,9%	19.923.991	89,2%	37,6%

Conceptes	2025 P	Agost 2025					Agost 2024		Var. 24/25
	1	2	3	=3/2	4	=4/3	3'	=3/2'	
	Previsió inicial	Previsió Actual	Drets Liquidats	%	Recaptació Líquida	%	Drets Liquidats	%	
Aportacions de la Diputació	30	5.000.030	5.105.000	102,1%	5.105.000	100,0%	0	0,0%	-
Transferències d'Ajuntaments	10	10	0	0,0%	0	-	0	0,0%	-
AMB_Cànon dipòsit residus	1.000.000	1.000.000	0	0,0%	0	-	388.419	38,8%	-100,0%
Fons Europeus	100	130.669	319.432	244,5%	168.807	52,8%	715.161	58,9%	-55,3%
Resta aportacions corrents	2.200.050	2.636.033	436.000	16,5%	421.000	96,6%	510.308	8,8%	-14,6%
Transferències corrents (exc. FCF)	182.915.865	221.504.725	62.168.653	28,1%	47.553.307	76,5%	119.848.791	49,6%	-48,1%
Ingressos financers	2.498.712	2.498.712	9.458.724	378,5%	9.458.724	100,0%	12.884.904	493,9%	-26,6%
Rendes béns immobles	977.700	977.700	921.777	94,3%	692.084	75,1%	705.684	72,2%	30,6%
Aparcaments	1.385.554	1.385.554	1.630.951	117,7%	1.579.141	96,8%	1.567.812	113,2%	4,0%
Altres concessions administratives	22.654.488	22.654.488	17.005.520	75,1%	16.349.585	96,1%	17.714.107	78,2%	-4,0%
Drets de superfície	3.395.606	3.395.606	2.009.870	59,2%	1.481.931	73,7%	1.975.389	58,2%	1,7%
Dividends, cànons i rendiments empreses	40	40	391.474	978684,3%	391.474	100,0%	161.429	403571,5%	142,5%
Altres Ingressos Patrimonials	20	20	0	0,0%	0	-	0	0,0%	-
Ingressos patrimonials	30.912.121	30.912.121	31.418.316	101,6%	29.952.939	95,3%	35.009.324	112,9%	-10,3%
Ingressos corrents	3.423.204.445	3.461.793.305	2.072.529.503	59,9%	1.838.529.538	88,7%	2.194.537.467	63,0%	-5,6%

Execució d'ingressos de capital. Ajuntament de Barcelona
Detall per conceptes

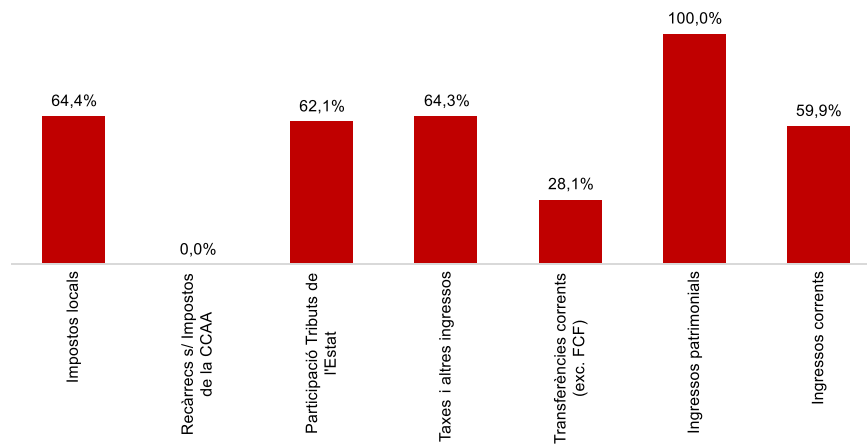
Conceptes	2025 P	Agost 2025					Agost 2024		Var. 24/25
	1	2	3	=3/2	4	=4/3	3'	=3'/2'	
	Previsió inicial	Previsió Actual	Drets Liquidats	%	Recaptació Líquida	%	Drets Liquidats	%	
Vendes solars	100.080	100.080	111.397	111,3%	0	0,0%	46.751	46,7%	138,3%
Vendes places aparcaments	2.800.000	2.800.000	0	0,0%	0	-	97.269	3,5%	-100,0%
Altres vendes	1.070	1.070	0	0,0%	0	-	0	0,0%	-
Vendes Inversions reals	2.901.150	2.901.150	111.397	3,8%	0	0,0%	144.020	5,0%	-22,7%
De l'Estat	5.000.030	5.000.030	1.902.708	38,1%	1.902.708	100,0%	0	0,0%	-
GC-Escoles Bressol	10	10	0	0,0%	0	-	0	0,0%	-
GC-Altres	4.989.448	9.237.703	-460.192	-5,0%	-460.192	100,0%	19.806	0,1%	-2423,5%
De la Diputació de Barcelona	10	10.000.010	0	0,0%	0	-	8.850.580	88505801,7%	-100,0%
Fons Europeus	30	30	0	0,0%	0	-	0	0,0%	-
Altres transferències de capital	10	300.010	0	0,0%	0	-	3.210.543	100,0%	-100,0%
Transferències de capital	9.989.538	24.537.793	1.442.516	5,9%	1.442.516	100,0%	12.080.929	12,8%	-88,1%
Ingressos capital	12.890.688	27.438.943	1.553.913	5,7%	1.442.516	92,8%	12.224.949	12,5%	-87,3%

Execució ingressos financers. Ajuntament de Barcelona
Detall per conceptes

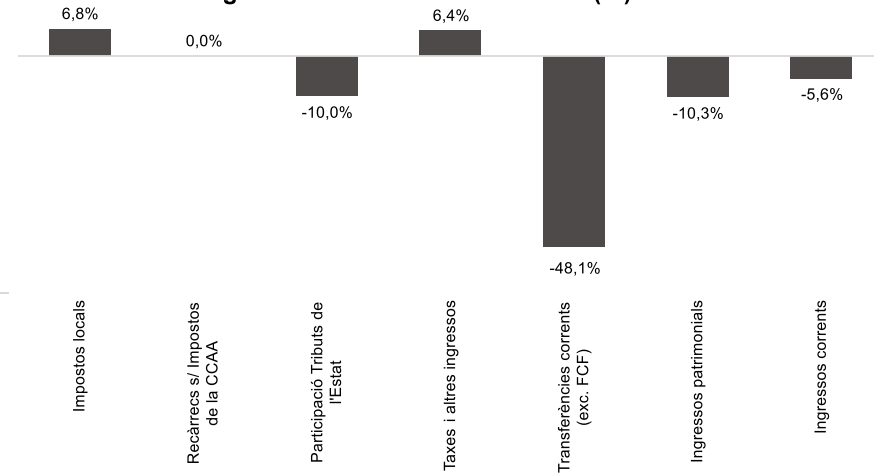
Conceptes	2025 P	Agost 2025					Agost 2024		Var. 24/25
	1	2	3	=3/2	4	=4/3	3'	=3'/2'	
	Previsió inicial	Previsió Actual	Drets Liquidats	%	Recaptació Líquida	%	Drets Liquidats	%	
Devolució dipòsits constituïts a llarg t	0	0	0	-	0	-	0	-	-
Alineació accions	0	0	0	-	0	-	0	-	-
Accions BCN Regional	0	0	151.304	-	151.304	100,0%	0	-	-
Accions BCN Emprèn	0	0	0	-	0	-	0	-	-
Rom.tresoreria per despeses generals	0	87.868.729	0	0,0%	0	-	0	0,0%	-
Rom.tresoreria per despeses amb F. A.	0	41.749.471	0	0,0%	0	-	0	0,0%	-
Fiances per guals	500.000	500.000	367.671	73,5%	367.671	100,0%	402.855	80,6%	-8,7%
Fiances urbanístiques	3.000.000	3.000.000	260.658	8,7%	260.658	100,0%	729.222	24,3%	-64,3%
Deute	227.715.468	227.715.468	0	0,0%	0	-	0	0,0%	-
Ingressos financers	231.215.468	360.833.668	779.633	0,2%	779.633	100,0%	1.132.078	1,6%	-31,1%

Execució d'ingressos corrents. Ajuntament de Barcelona

Ingressos Corrents. Drets Liquidats/Prev. Actual (%)

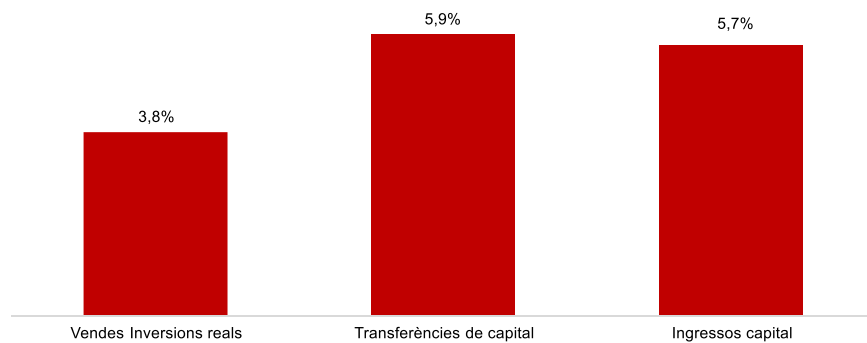


Ingressos Corrents. Variació DL (%) 25/24



Execució d'ingressos de capital. Ajuntament de Barcelona

Ingressos de Capital. Drets Liquidats/Prev. Actual (%)



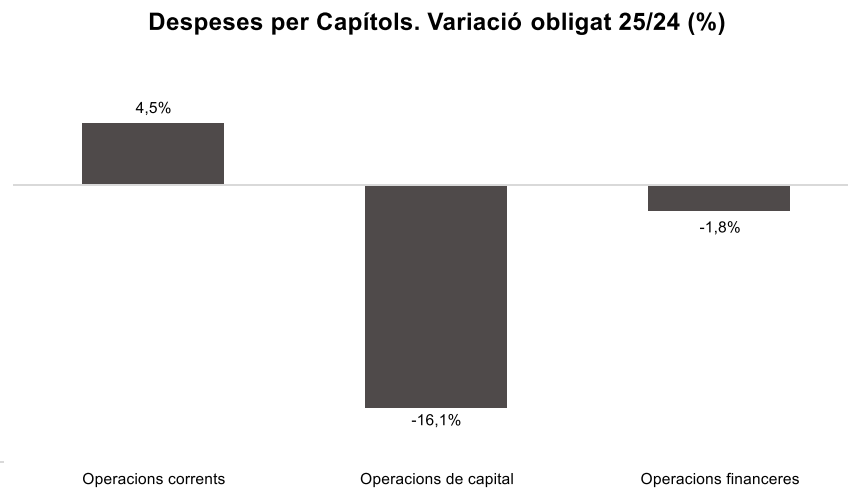
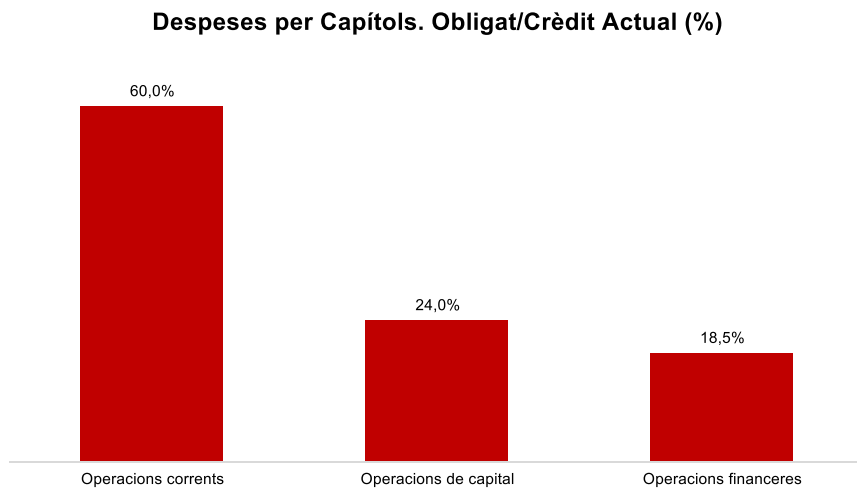
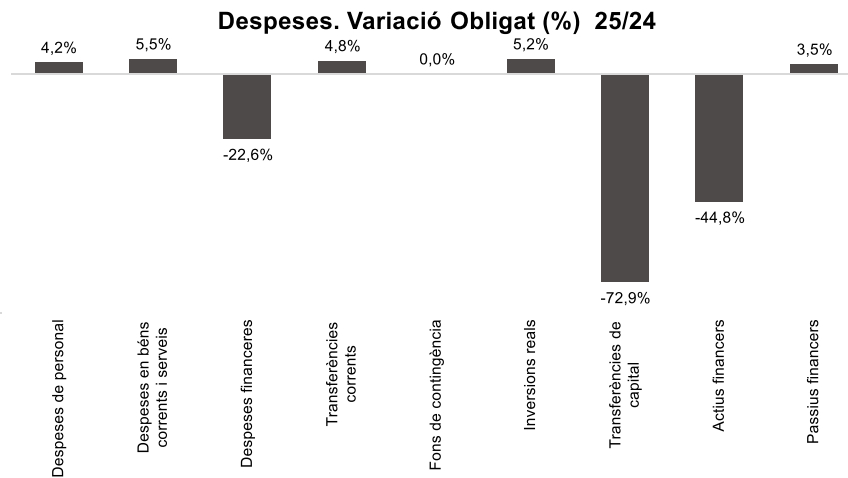
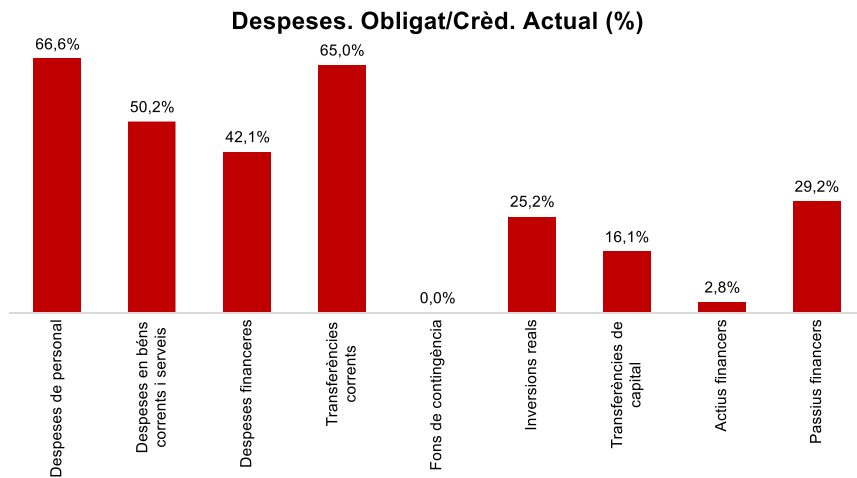
Execució de despeses. Ajuntament de Barcelona
Resum per capítols

Capítols	2025 P	% s/ CI total	Agost 2025								Agost 2024						
	1		2	3	=3/2	4	=4/2	5	=5/2	4'	=4'/2'	=%4/4'	5'	=5'/2'	=%5/5'		
	Crèdit inicial		Crèdit Actual	% s/ CA total	Autoritzat	%	Disposat	%	Obligat	% s/ O total	%	Disposat	%	Var. 24/25	Obligat	%	Var. 24/25
1 Despeses de personal	527.550.137	14,4%	552.463.511	14,4%	368.956.254	66,8%	368.940.934	66,8%	368.025.197	18,2%	66,6%	354.240.363	66,8%	4,1%	353.212.364	66,6%	4,2%
2 Despeses en béns corrents i serveis	801.137.145	21,9%	804.129.749	20,9%	749.833.572	93,2%	735.814.081	91,5%	403.456.847	19,9%	50,2%	730.720.110	91,4%	0,7%	382.491.162	47,9%	5,5%
3 Despeses financeres	37.474.303	1,0%	37.478.303	1,0%	15.946.609	42,5%	15.946.609	42,5%	15.796.098	0,8%	42,1%	20.407.441	54,1%	-21,9%	20.407.441	54,1%	-22,6%
4 Transferències corrents	1.475.690.934	40,3%	1.622.798.666	42,2%	1.275.803.558	78,6%	1.264.741.846	77,9%	1.054.538.628	52,1%	65,0%	1.203.737.662	77,2%	5,1%	1.006.472.595	64,5%	4,8%
5 Fons de contingència	90.590.260	2,5%	53.782.250	1,4%	0	0,0%	0	0,0%	0	0,0%	0,0%	0	0,0%	-	0	0,0%	-
Operacions corrents	2.932.442.779	80,0%	3.070.652.478	79,8%	2.410.539.993	78,5%	2.385.443.470	77,7%	1.841.816.770	91,0%	60,0%	2.309.105.576	77,6%	3,3%	1.762.583.562	59,2%	4,5%
6 Inversions reals	578.749.565	15,8%	590.217.803	15,3%	226.961.465	38,5%	223.828.087	37,9%	148.485.798	7,3%	25,2%	221.327.591	30,7%	1,1%	141.140.872	19,6%	5,2%
7 Transferències de capital	63.836.036	1,7%	88.972.572	2,3%	19.027.587	21,4%	18.877.587	21,2%	14.325.235	0,7%	16,1%	62.407.842	50,2%	-69,8%	52.847.692	42,5%	-72,9%
Operacions de capital	642.585.601	17,5%	679.190.375	17,6%	245.989.052	36,2%	242.705.674	35,7%	162.811.033	8,0%	24,0%	283.735.432	33,6%	-14,5%	193.988.564	22,9%	-16,1%
8 Actius financers	32.681.817	0,9%	40.622.660	1,1%	40.545.768	99,8%	33.337.818	82,1%	1.154.246	0,1%	2,8%	7.009.192	20,8%	375,6%	2.089.562	6,2%	-44,8%
9 Passius financers	55.578.953	1,5%	59.348.184	1,5%	17.307.356	29,2%	17.307.356	29,2%	17.307.356	0,9%	29,2%	16.718.583	30,1%	3,5%	16.718.583	30,1%	3,5%
Operacions financeres	88.260.770	2,4%	99.970.843	2,6%	57.853.125	57,9%	50.645.175	50,7%	18.461.602	0,9%	18,5%	23.727.775	26,6%	113,4%	18.808.145	21,1%	-1,8%
Despeses Totals	3.663.289.150	100,0%	3.849.813.697	100,0%	2.714.382.170	70,5%	2.678.794.318	69,6%	2.023.089.405	100,0%	52,6%	2.616.568.783	66,9%	2,4%	1.975.380.271	50,5%	2,4%

Anàlisi modificacions de crèdit per capítols

Capítols	GENERACIÓ INGRESSOS	SALDO MINITRANSF.	TC ALTES	TC BAIXES	IRC	AJUSTOS PRÒRROGA	SUPL.	CRED. EXTRA.	BAIXES PER ANUL.	MC TOTAL
1 Despeses de personal	0	0	28.751.688	25.414.986	34.686	0	21.541.986	0	0	24.913.374
2 Despeses en béns corrents i serveis	5.535.994	0	25.728.853	29.622.154	4.219.720	0	0	0	2.869.809	2.992.604
3 Despeses financeres	0	0	4.000	0	0	0	0	0	0	4.000
4 Transferències corrents	33.052.867	0	55.783.166	16.298.683	6.816.031	0	64.733.363	18.192.976	15.171.988	147.107.732
5 Fons de contingència	0	0	0	36.808.011	0	0	0	0	0	-36.808.011
Operacions corrents	38.588.861	0	110.267.708	108.143.834	11.070.437	0	86.275.348	18.192.976	18.041.797	138.209.699
6 Inversions reals	11.345.744	0	3.826.023	36.696.875	32.993.346	0	0	0	0	11.468.238
7 Transferències de capital	0	0	43.173.904	20.367.769	2.330.401	0	0	0	0	25.136.536
Operacions de capital	11.345.744	0	46.999.927	57.064.644	35.323.747	0	0	0	0	36.604.774
8 Actius financers	0	0	7.940.843	0	0	0	0	0	0	7.940.843
9 Passius financers	0	0	0	0	0	3.769.231	0	0	0	3.769.231
Operacions financeres	0	0	7.940.843	0	0	3.769.231	0	0	0	11.710.074
Despeses Totals	49.934.605	0	165.208.478	165.208.478	46.394.183	3.769.231	86.275.348	18.192.976	18.041.797	186.524.547

Execució de despeses. Ajuntament de Barcelona



Execució de despeses corrents. Ajuntament de Barcelona
Detall per conceptes (I)

Conceptes	2025 P	Agost 2025							Agost 2024					
	1	2	3	=3/2	4	=4/2	5	=5/2	4'	=4'/2'	=%4/4'	5'	=5'/2'	=%5/5'
	Crèdit inicial	Crèdit actual	Autoritzat	%	Disposat	%	Obligat	%	Disposat	%	Var. 25/24	Obligat	%	Var. 25/24
Òrgans de govern i personal directiu	17.892.077	17.898.987	13.288.220	74,2%	13.288.220	74,2%	13.288.220	74,2%	12.940.064	65,2%	2,7%	12.940.064	65,2%	2,7%
Personal eventual	6.921.244	6.921.244	4.607.847	66,6%	4.607.847	66,6%	4.607.847	66,6%	4.327.351	63,1%	6,5%	4.327.351	63,1%	6,5%
Funcionaris	323.599.715	327.611.139	203.501.296	62,1%	203.501.296	62,1%	203.501.296	62,1%	206.525.510	63,8%	-1,5%	206.525.510	63,8%	-1,5%
Laborals	8.162.043	8.220.273	3.796.796	46,2%	3.796.796	46,2%	3.796.796	46,2%	5.346.462	66,4%	-29,0%	5.346.462	66,4%	-29,0%
Incentius al rendiment	46.805.044	64.042.626	50.279.095	78,5%	50.279.095	78,5%	50.279.095	78,5%	36.642.302	84,5%	37,2%	36.642.302	84,5%	37,2%
Quotes Socials	124.170.015	127.769.242	93.483.001	73,2%	93.467.681	73,2%	92.551.944	72,4%	88.458.674	68,9%	5,7%	87.430.675	68,1%	5,9%
Despeses de personal	527.550.137	552.463.511	368.956.254	66,8%	368.940.934	66,8%	368.025.197	66,6%	354.240.363	66,8%	4,1%	353.212.364	66,6%	4,2%
Arrendaments	28.748.765	28.805.102	27.046.663	93,9%	26.904.495	93,4%	16.630.370	57,7%	28.284.952	94,9%	-4,9%	17.478.796	58,7%	-4,9%
Manteniment, reparació i conservació	21.664.439	31.921.772	29.531.876	92,5%	25.762.507	80,7%	11.519.840	36,1%	20.496.747	89,2%	25,7%	8.700.863	37,9%	32,4%
Material d'oficina	1.000.728	1.299.006	1.063.471	81,9%	925.721	71,3%	529.839	40,8%	704.186	64,1%	31,5%	535.331	48,7%	-1,0%
Energia elèctrica-edificis	10.873.357	9.927.821	9.922.528	99,9%	9.922.528	99,9%	3.930.600	39,6%	10.984.121	87,8%	-9,7%	4.328.917	34,6%	-9,2%
Aigua-edificis	1.298.443	1.721.522	1.634.514	94,9%	1.596.894	92,8%	664.620	38,6%	1.125.741	84,6%	41,9%	598.458	45,0%	11,1%
Energia elèctrica-via pública	15.425.352	15.670.820	15.236.461	97,2%	15.236.461	97,2%	9.239.332	59,0%	20.843.413	97,2%	-26,9%	7.907.247	36,9%	16,8%
Aigua-via pública	646.480	715.705	715.705	100,0%	715.705	100,0%	306.104	42,8%	581.480	100,0%	23,1%	184.605	31,7%	65,8%
Gas	1.236.195	1.387.971	1.383.361	99,7%	1.383.361	99,7%	743.161	53,5%	1.906.559	99,8%	-27,4%	919.405	48,1%	-19,2%
Altres subministraments	20.484.441	8.938.563	5.944.296	66,5%	5.781.328	64,7%	3.019.463	33,8%	6.238.304	52,8%	-7,3%	4.056.109	34,3%	-25,6%
Telèfons	3.510.419	4.479.776	4.418.347	98,6%	4.418.347	98,6%	1.892.825	42,3%	4.376.520	99,9%	1,0%	1.327.075	30,3%	42,6%
Altres comunicacions	1.545.668	1.493.219	1.295.195	86,7%	1.295.195	86,7%	505.488	33,9%	1.510.097	91,0%	-14,2%	534.727	32,2%	-5,5%
Transports	1.384.441	983.675	950.809	96,7%	950.809	96,7%	479.585	48,8%	1.273.416	94,2%	-25,3%	724.116	53,6%	-33,8%
Primes d'assegurances	3.094.989	3.376.180	3.375.936	100,0%	3.375.936	100,0%	3.315.930	98,2%	3.381.759	99,6%	-0,2%	3.345.511	98,5%	-0,9%
Tributs	658.000	701.444	502.501	71,6%	495.801	70,7%	490.788	70,0%	374.267	54,5%	32,5%	374.267	54,5%	31,1%
Atencions protocol·làries	1.317.615	1.425.470	943.796	66,2%	699.629	49,1%	363.821	25,5%	468.605	28,7%	49,3%	327.198	20,0%	11,2%
Publicitat i propaganda	10.089.983	18.248.731	17.402.430	95,4%	15.882.430	87,0%	7.704.555	42,2%	13.757.385	75,8%	15,4%	7.519.917	41,4%	2,5%
Reunions, conferències i cursos	386.839	96.551	31.528	32,7%	16.139	16,7%	16.139	16,7%	54.008	20,4%	-70,1%	43.662	16,5%	-63,0%
Despeses compra de serveis	46.035.486	43.199.996	35.069.289	81,2%	31.775.700	73,6%	13.761.387	31,9%	29.134.378	78,4%	9,1%	12.898.679	34,7%	6,7%
Altres despeses diverses	32.824.378	15.522.140	9.088.986	58,6%	8.455.693	54,5%	4.803.872	30,9%	8.890.424	49,0%	-4,9%	4.762.759	26,2%	0,9%
Neteja edificis i locals	18.468.117	20.713.296	20.567.296	99,3%	20.567.296	99,3%	10.257.804	49,5%	16.819.184	90,2%	22,3%	9.284.779	49,8%	10,5%
Treballs tècnics	10.779.918	11.491.902	8.855.769	77,1%	8.083.733	70,3%	3.929.599	34,2%	8.330.995	69,6%	-3,0%	3.769.795	31,5%	4,2%
Estudis i informes	1.684.422	1.696.044	704.228	41,5%	685.808	40,4%	213.723	12,6%	833.577	46,5%	-17,7%	216.478	12,1%	-1,3%
Serveis de recaptació	5.163.253	5.163.253	3.286.225	63,6%	3.286.225	63,6%	2.333.954	45,2%	2.743.822	53,2%	19,8%	1.755.807	34,1%	32,9%
Manteniment via pública	21.705.228	22.966.897	22.645.612	98,6%	22.624.618	98,5%	12.579.208	54,8%	23.321.006	97,3%	-3,0%	12.467.008	52,0%	0,9%
Manteniment xarxa clavegueram	13.248.933	13.652.328	13.639.958	99,9%	13.639.958	99,9%	6.550.535	48,0%	16.059.477	100,0%	-15,1%	7.834.065	48,8%	-16,4%
Manteniment xarxa aigua potable	5.771.753	5.619.516	5.586.870	99,4%	5.586.870	99,4%	2.617.680	46,6%	7.086.563	100,0%	-21,2%	3.096.840	43,7%	-15,5%
Manteniment enllumenat públic	15.200.000	15.200.000	15.200.000	100,0%	15.200.000	100,0%	8.911.288	58,6%	16.178.361	100,0%	-6,0%	9.166.463	56,7%	-2,8%
Manteniment altres infraestructures	856.203	891.479	846.275	94,9%	818.697	91,8%	381.627	42,8%	929.016	89,4%	-11,9%	502.539	48,3%	-24,1%
Manteniment galeries de serveis	100.000	18.170	17.161	94,4%	17.161	94,4%	0	0,0%	190.731	98,2%	-91,0%	160.278	82,5%	-100,0%
Altres contractes de serveis	106.729.891	118.311.175	109.613.682	92,6%	108.103.487	91,4%	54.532.592	46,1%	94.974.824	85,6%	13,8%	48.980.966	44,2%	11,3%
Manteniment senyalització	3.168.000	3.022.694	2.676.751	88,6%	2.676.751	88,6%	1.368.674	45,3%	2.536.230	100,0%	5,5%	1.675.063	66,0%	-18,3%
Manteniment escales mecàniques	2.877.159	2.151.066	2.151.065	100,0%	2.151.065	100,0%	778.677	36,2%	2.152.403	99,9%	-0,1%	664.140	30,8%	17,2%
Manteniment patrimoni artístic	2.652.637	1.814.082	1.517.381	83,6%	1.517.381	83,6%	1.103.218	60,8%	2.650.000	96,7%	-42,7%	1.782.941	65,0%	-38,1%

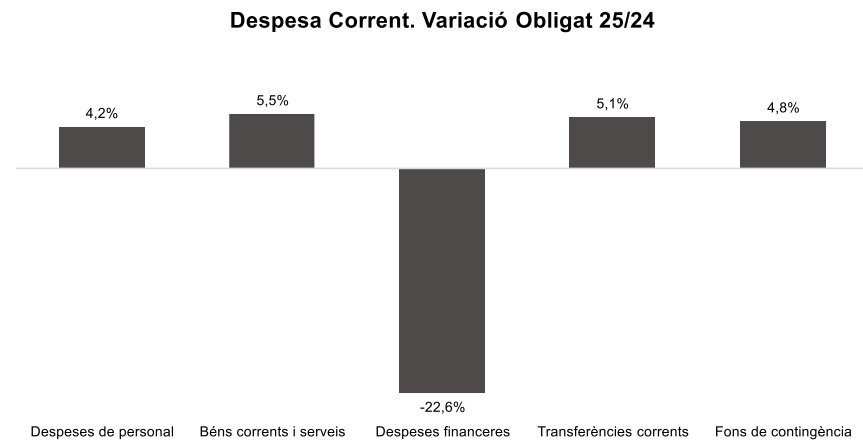
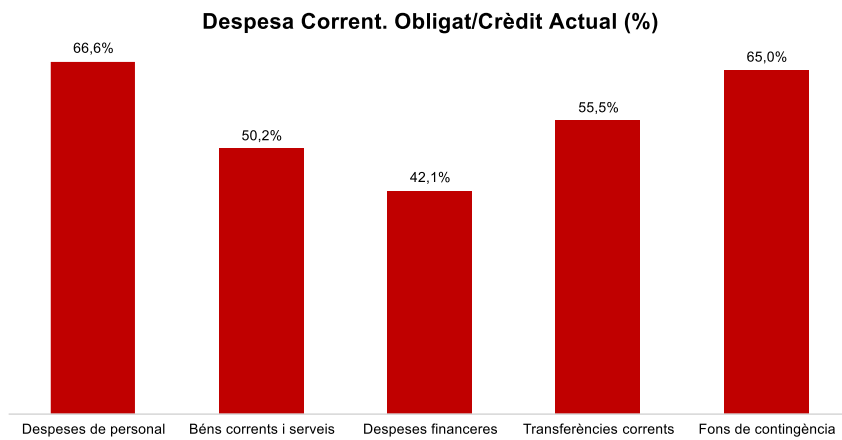
Conceptes	2025 P	Agost 2025							Agost 2024					
	1	2	3	=3/2	4	=4/2	5	=5/2	4'	=4'/2'	=%4/4'	5'	=5'/2'	=%5/5'
	Crèdit inicial	Crèdit actual	Autoritzat	%	Disposat	%	Obligat	%	Disposat	%	Var. 25/24	Obligat	%	Var. 25/24
Sistemes control de trànsit	8.719.578	10.441.402	10.333.517	99,0%	9.926.045	95,1%	4.259.135	40,8%	9.140.937	97,4%	8,6%	2.765.566	29,5%	54,0%
Execucions subsidiàries	150.403	467.060	367.998	78,8%	285.208	61,1%	117.889	25,2%	103.123	34,9%	176,6%	50.873	17,2%	131,7%
Neteja i recollida de residus	337.430.026	326.344.708	321.538.319	98,5%	321.538.319	98,5%	197.218.214	60,4%	329.570.411	99,6%	-2,4%	182.069.120	55,0%	8,3%
Manteniment túnels	5.614.493	6.692.894	6.692.894	100,0%	6.692.894	100,0%	1.668.079	24,9%	5.438.584	85,0%	23,1%	984.061	15,4%	69,5%
Contractes d'acció social	8.273.484	9.616.971	7.081.424	73,6%	6.988.982	72,7%	3.936.233	40,9%	7.396.443	94,1%	-5,5%	4.258.557	54,2%	-7,6%
Altres contractes neteja viària	10.443.327	15.892.421	10.180.122	64,1%	10.180.122	64,1%	5.807.479	36,5%	9.815.524	100,0%	3,7%	4.889.200	49,8%	18,8%
Resta treballs realitzats per tercers	2.930.568	2.451.526	1.761.727	71,9%	1.479.800	60,4%	794.877	32,4%	2.749.684	56,2%	-46,2%	2.027.219	41,4%	-60,8%
Dietes	1.488.774	2.083.748	1.850.459	88,8%	1.169.290	56,1%	942.549	45,2%	1.174.743	54,6%	-0,5%	951.372	44,2%	-0,9%
Locomoció	644.417	755.221	555.515	73,6%	555.515	73,6%	298.912	39,6%	550.770	67,7%	0,9%	292.532	36,0%	2,2%
Altres indemnitzacions	349.030	414.609	383.613	92,5%	222.159	53,6%	210.549	50,8%	210.662	48,3%	5,5%	199.052	45,7%	5,8%
Treballs realitzats per altres entitats públiques	14.461.510	16.341.824	16.222.016	99,3%	16.222.016	99,3%	2.726.635	16,7%	15.376.682	98,6%	5,5%	6.078.807	39,0%	-55,1%
Béns corrents i serveis	801.137.145	804.129.749	749.833.572	93,2%	735.814.081	91,5%	403.456.847	50,2%	730.720.110	91,4%	0,7%	382.491.162	47,9%	5,5%
Interessos de préstecs	35.714.293	35.714.293	15.734.414	44,1%	15.734.414	44,1%	15.734.414	44,1%	20.201.763	56,6%	-22,1%	20.201.763	56,6%	-22,1%
Despeses formalització i altres	500.000	500.000	158.826	31,8%	158.826	31,8%	8.314	1,7%	4.248	0,8%	3638,4%	4.248	0,8%	95,7%
Interessos de demora	260.010	264.010	53.369	20,2%	53.369	20,2%	53.369	20,2%	201.430	39,4%	-73,5%	201.430	39,4%	-73,5%
Execució d'avalis	1.000.000	1.000.000	0	0,0%	0	0,0%	0	0,0%	0	0,0%	-	0	0,0%	-
Despeses financeres	37.474.303	37.478.303	15.946.609	42,5%	15.946.609	42,5%	15.796.098	42,1%	20.407.441	54,1%	-21,9%	20.407.441	54,1%	-22,6%

Execució de despeses corrents. Ajuntament de Barcelona
Detall per conceptes (II)

Conceptes	2025 P	Agost 2025								Agost 2024					
	1	2	3	=3/2	4	=4/2	5	=5/2	4'	=4'/2'	=%4/4'	5'	=5'/2'	=%5/5'	
	Crèdit inicial	Crèdit actual	Autoritzat	%	Disposat	%	Obligat	%	Disposat	%	Var. 25/24	Obligat	%	Var. 25/24	
IMH	35.600.339	37.000.339	27.800.000	75,1%	27.800.000	75,1%	27.800.000	75,1%	24.200.000	68,0%	14,9%	24.200.000	68,0%	14,9%	
IMEB	80.771.199	84.334.277	54.563.078	64,7%	54.563.078	64,7%	54.563.078	64,7%	53.179.830	64,9%	2,6%	53.179.830	64,9%	2,6%	
IMI	57.882.697	63.111.255	43.352.115	68,7%	43.352.115	68,7%	43.352.115	68,7%	42.582.582	68,5%	1,8%	42.582.582	68,5%	1,8%	
IMSS	317.123.116	355.103.047	313.508.591	88,3%	313.508.591	88,3%	286.586.847	80,7%	315.935.007	90,1%	-0,8%	284.900.697	81,2%	0,6%	
IMMB	3.626.543	3.630.978	1.760.000	48,5%	1.760.000	48,5%	1.760.000	48,5%	1.470.000	40,5%	19,7%	1.470.000	40,5%	19,7%	
IMPUIQV	6.198.209	6.295.690	6.198.209	98,5%	6.198.209	98,5%	4.500.000	71,5%	6.116.492	99,0%	1,3%	4.000.000	64,8%	12,5%	
IBE	25.724.511	26.892.737	16.800.000	62,5%	16.800.000	62,5%	16.800.000	62,5%	23.065.964	73,8%	-27,2%	23.065.964	73,8%	-27,2%	
IMPD	13.038.817	18.001.816	14.023.172	77,9%	14.023.172	77,9%	14.023.172	77,9%	15.361.098	97,8%	-8,7%	10.767.758	68,6%	30,2%	
A l' Administració General de l' Estat	19.475	219.475	0	0,0%	0	0,0%	0	0,0%	0	0,0%	-	0	0,0%	-	
ICUB	126.904.917	135.283.491	112.074.998	82,8%	112.074.998	82,8%	112.074.998	82,8%	110.093.473	83,4%	1,8%	110.093.473	83,4%	1,8%	
ICUB (Memòria Històrica)	707.732	640.232	0	0,0%	0	0,0%	0	0,0%	0	0,0%	-	0	0,0%	-	
IMPJ	66.973.216	65.639.316	63.949.867	97,4%	63.949.867	97,4%	39.000.000	59,4%	56.804.740	87,5%	12,6%	39.500.000	60,8%	-1,3%	
PMH	7.721.411	8.352.059	3.274.730	39,2%	3.274.730	39,2%	3.274.730	39,2%	3.468.828	71,1%	-5,6%	3.468.828	71,1%	-5,6%	
FMVDR	1.453.641	2.825.166	2.653.026	93,9%	2.653.026	93,9%	2.653.026	93,9%	1.430.990	98,4%	85,4%	1.430.990	98,4%	85,4%	
IM d'Urbanisme	7.447.874	8.010.590	8.010.590	100,0%	8.010.590	100,0%	6.062.716	75,7%	6.776.855	91,0%	18,2%	4.800.000	64,4%	26,3%	
Barcelona Activa	46.069.888	47.278.918	42.468.099	89,8%	42.468.099	89,8%	38.000.000	80,4%	40.920.000	87,8%	3,8%	35.450.000	76,0%	7,2%	
ICB	18.584.620	18.747.025	18.714.450	99,8%	18.714.450	99,8%	12.700.000	67,7%	18.258.000	92,0%	2,5%	13.900.000	70,0%	-8,6%	
Barcelona Activa (Aportacions Gener.)	0	12.541.168	12.541.168	100,0%	12.541.168	100,0%	12.541.168	100,0%	0	0,0%	-	0	0,0%	-	
BSM	58.112.203	58.194.021	3.703.174	6,4%	3.703.174	6,4%	3.703.174	6,4%	40.000	0,1%	9157,9%	40.000	0,1%	9157,9%	
BIMSA	6.292.037	9.278.164	6.292.037	67,8%	6.292.037	67,8%	5.000.000	53,9%	7.475.091	94,5%	-15,8%	3.000.000	37,9%	66,7%	
FCV	11.302.609	13.103.369	9.036.516	69,0%	9.036.516	69,0%	9.036.516	69,0%	8.739.516	76,0%	3,4%	8.739.516	76,0%	3,4%	
Foment de Ciutat (Sectors i Districtes)	0	250.000	0	0,0%	0	0,0%	0	0,0%	0	0,0%	-	0	0,0%	-	
Barcelona Cicle de l'Aigua, S.A.	8.206.000	11.872.460	10.980.073	92,5%	10.980.073	92,5%	8.206.000	69,1%	10.858.465	100,0%	1,1%	6.262.901	57,7%	31,0%	
Subtotal GEIM	899.761.054	986.605.594	771.703.894	78,2%	771.703.894	78,2%	701.637.541	71,1%	746.776.932	77,3%	3,3%	670.852.539	69,5%	4,6%	
Ap. a la Gen., SM, EPES i OAAA	2.080.085	3.023.821	392.207	13,0%	392.207	13,0%	315.000	10,4%	2.427.972	72,9%	-83,8%	80.000	2,4%	293,8%	
Diputació de Barcelona	90.827	90.827	63.911	70,4%	63.911	70,4%	39.445	43,4%	63.616	90,3%	0,5%	1.825	2,6%	2061,9%	
AMB (CTE i FC)	123.415.960	123.415.960	123.415.960	100,0%	123.415.960	100,0%	64.932.967	52,6%	100.670.508	81,6%	22,6%	65.133.751	52,8%	-0,3%	
AMB (IBI)	42.639.214	40.936.607	39.319.607	96,0%	39.319.607	96,0%	32.489.705	79,4%	39.319.607	92,2%	0,0%	12.000.000	28,1%	170,7%	
AMB-EMT (Targeta Rosa)	800.000	800.000	800.000	100,0%	800.000	100,0%	0	0,0%	800.000	100,0%	0,0%	0	0,0%	-	
Resta Àrees Metropolitanas	6.170.872	6.363.872	290.000	4,6%	290.000	4,6%	140.000	2,2%	248.000	4,0%	16,9%	0	0,0%	-	
ATM	169.033.290	219.430.197	169.059.310	77,0%	169.059.310	77,0%	112.714.880	51,4%	169.059.310	99,8%	0,0%	126.774.968	74,8%	-11,1%	
Consorci d'Educació de Barcelona	76.647.765	81.643.960	62.562.517	76,6%	62.562.517	76,6%	62.562.517	76,6%	54.840.407	70,9%	14,1%	54.309.536	70,2%	15,2%	
Consorci de Turisme	1.386.623	1.754.773	1.386.623	79,0%	1.386.623	79,0%	1.386.623	79,0%	665.000	48,0%	108,5%	665.000	48,0%	108,5%	
CSB	1.131.529	1.131.529	271.004	24,0%	271.004	24,0%	271.004	24,0%	271.004	83,2%	0,0%	271.004	83,2%	0,0%	
CSB-Agència Salut Pública	24.022.544	21.216.921	21.198.862	99,9%	21.198.862	99,9%	16.838.740	79,4%	21.287.532	93,6%	-0,4%	21.021.264	92,4%	-19,9%	
Consorci del Besòs	1.428.611	1.417.172	640.235	45,2%	640.235	45,2%	0	0,0%	533.753	37,4%	19,9%	357.376	25,0%	-100,0%	
Agència Local Energia de Barcelona	1.143.670	1.326.315	1.131.207	85,3%	1.131.207	85,3%	1.080.000	81,4%	1.126.674	98,5%	0,4%	1.080.000	94,4%	0,0%	

Conceptes	2025 P	Agost 2025							Agost 2024					
	1	2	3	=3/2	4	=4/2	5	=5/2	4'	=4'/2'	=%4/4'	5'	=5'/2'	=%5/5'
	Crèdit inicial	Crèdit actual	Autoritzat	%	Disposat	%	Obligat	%	Disposat	%	Var. 25/24	Obligat	%	Var. 25/24
Consorci de l'Habitatge	8.403.179	8.403.179	5.843.103	69,5%	5.843.103	69,5%	5.843.103	69,5%	0	0,0%	-	0	0,0%	-
Consorci de Serveis Socials	2.735.254	2.735.254	1.000.000	36,6%	1.000.000	36,6%	1.000.000	36,6%	1.651.359	60,4%	-39,4%	1.200.000	43,9%	-16,7%
Consorci Normalització Lingüística	657.000	159.441	149.000	93,5%	149.000	93,5%	149.000	93,5%	649.000	98,8%	-77,0%	649.000	98,8%	-77,0%
Altres consorcis	8.570.953	9.350.691	5.392.633	57,7%	5.392.633	57,7%	5.134.464	54,9%	9.917.302	75,8%	-45,6%	9.643.082	73,7%	-46,8%
A empreses privades	4.827.791	6.067.091	4.639.195	76,5%	4.639.195	76,5%	3.593.955	59,2%	4.261.327	57,3%	8,9%	3.195.323	43,0%	12,5%
A famílies i institucions sense afany...	100.603.914	104.154.537	66.177.431	63,5%	55.115.719	52,9%	44.142.826	42,4%	48.551.108	45,7%	13,5%	39.089.946	36,8%	12,9%
A l'exterior	140.800	2.770.926	366.858	13,2%	366.858	13,2%	266.858	9,6%	617.252	31,1%	-40,6%	147.983	7,5%	80,3%
Subtotal altres transferències	575.929.880	636.193.072	504.099.664	79,2%	493.037.952	77,5%	352.901.087	55,5%	456.960.730	77,0%	7,9%	335.620.056	56,5%	5,1%
Transferències corrents	1.475.690.934	1.622.798.666	1.275.803.558	78,6%	1.264.741.846	77,9%	1.054.538.628	65,0%	1.203.737.662	77,2%	5,1%	1.006.472.595	64,5%	4,8%
Fons de contingència	90.590.260	53.782.250	0	0,0%	0	0,0%	0	0,0%	0	0,0%	-	0	0,0%	-
Despeses corrents	2.932.442.779	3.070.652.478	2.410.539.993	78,5%	2.385.443.470	77,7%	1.841.816.770	60,0%	2.309.105.576	77,6%	3,3%	1.762.583.562	59,2%	4,5%

Execució de despeses corrents. Ajuntament de Barcelona



Execució de despeses. Ajuntament de Barcelona
Resum per grups de programa

Grup de programes	2025 P	Agost 2025						Agost 2024						
	1	2	3	=3/2	4	=4/2	5	=5/2	4'	=4/2'	=%4/4'	5'	=5/2'	=%5/5'
	Crèdit inicial	Crèdit Actual	Autoritzat	%	Disposat	%	Obligat	%	Disposat	%	Var. 25/24	Obligat	%	Var. 25/24
011 Deute Públic	89.393.246	93.162.477	32.375.211	34,8%	32.375.211	34,8%	32.224.699	34,6%	36.687.982	41,0%	-11,8%	36.687.982	41,0%	-12,2%
0 Deute Públic	89.393.246	93.162.477	32.375.211	34,8%	32.375.211	34,8%	32.224.699	34,6%	36.687.982	41,0%	-11,8%	36.687.982	41,0%	-12,2%
130 Administració General de Prevenció i Seguretat	11.847.514	16.032.132	10.546.302	65,8%	10.455.591	65,2%	9.075.918	56,6%	11.694.884	69,6%	-10,6%	10.271.389	61,1%	-11,6%
132 Seguretat i Ordre Públic	257.300.851	275.070.358	189.742.916	69,0%	189.539.707	68,9%	180.570.639	65,6%	179.966.867	67,2%	5,3%	171.298.643	64,0%	5,4%
133 Ordenació del Trànsit i de l'Estacionament	55.390.585	55.226.630	504.372	0,9%	504.372	0,9%	130.854	0,2%	1.179.374	2,1%	-57,2%	640.614	1,2%	-79,6%
134 Mobilitat urbana	18.762.277	35.415.155	21.687.927	61,2%	18.011.378	50,9%	9.063.852	25,6%	18.251.226	92,0%	-1,3%	7.944.569	40,0%	14,1%
135 Protecció civil	1.101.481	1.432.191	771.675	53,9%	771.675	53,9%	771.675	53,9%	739.327	60,3%	4,4%	739.327	60,3%	4,4%
136 Servei de prevenció i extinció d'incendis	59.289.044	64.938.457	46.239.673	71,2%	46.140.118	71,1%	42.734.966	65,8%	43.991.414	68,7%	4,9%	40.387.651	63,1%	5,8%
150 Administració general d'Habitatge i Urbanisme	42.142.068	44.830.265	32.738.215	73,0%	32.256.242	72,0%	25.838.901	57,6%	33.433.262	77,6%	-3,5%	23.248.516	54,0%	11,1%
151 Urbanisme: planejament, gestió, execució	295.310.700	179.762.963	57.568.774	32,0%	55.988.192	31,1%	47.400.424	26,4%	54.695.930	29,2%	2,4%	45.233.610	24,1%	4,8%
152 Habitatge	26.868.273	62.024.647	34.078.183	54,9%	34.027.966	54,9%	29.297.422	47,2%	57.660.054	68,7%	-41,0%	49.180.575	58,6%	-40,4%
153 Vies públiques	165.762.922	247.961.555	109.707.809	44,2%	108.936.057	43,9%	79.679.003	32,1%	101.080.035	32,5%	7,8%	73.109.693	23,5%	9,0%
155 Vies públiques			213	-	213	-	213	-						
160 Clavegueram	23.095.988	40.032.255	33.173.190	82,9%	33.173.190	82,9%	22.434.737	56,0%	29.182.738	99,8%	13,7%	15.419.710	52,8%	45,5%
161 Abastament domiciliari d'aigua potable	8.268.599	25.333.368	7.421.897	29,3%	7.421.897	29,3%	3.531.102	13,9%	9.652.370	64,1%	-23,1%	4.513.619	30,0%	-21,8%
162 Recollida, Eliminació i Tractament de Residus	153.970.286	133.464.534	128.405.850	96,2%	128.405.850	96,2%	72.955.460	54,7%	124.428.658	98,6%	3,2%	68.933.207	54,6%	5,8%
163 Neteja Viària	205.043.532	219.834.088	213.396.526	97,1%	213.396.526	97,1%	132.289.104	60,2%	224.595.285	99,7%	-5,0%	123.496.046	54,8%	7,1%
164 Cementiris i Serveis Funeraris				-		-		-	1.140.001	19,0%	-100,0%	1.140.001	19,0%	-100,0%
165 Enllumenat Públic	27.917.741	28.941.668	28.772.550	99,4%	28.772.550	99,4%	17.119.862	59,2%	34.551.268	97,5%	-16,7%	16.943.135	47,8%	1,0%
169 Altres Serveis de Benestar Comunitari	2.719.956	8.438.479	4.446.848	52,7%	3.769.240	44,7%	2.064.654	24,5%	2.994.047	91,3%	25,9%	1.835.888	56,0%	12,5%
171 Parcs i Jardins	87.227.450	79.822.046	73.483.863	92,1%	73.483.863	92,1%	48.504.118	60,8%	73.053.368	73,5%	0,6%	55.718.751	56,0%	-12,9%
172 Protecció i millora del medi ambient	3.247.282	3.082.595	2.569.563	83,4%	2.225.369	72,2%	1.217.357	39,5%	2.028.572	9,7%	9,7%	762.976	3,7%	59,6%
179 Altres Actuacions relacionades amb el Medi Ambient	8.879.598	3.141.799	2.846.684	90,6%	2.846.684	90,6%	1.959.336	62,4%	2.737.950	18,2%	4,0%	2.135.966	14,2%	-8,3%
1 Serveis públics bàsics	1.454.146.144	1.524.785.185	998.103.031	65,5%	990.126.681	64,9%	726.639.596	47,7%	1.007.056.631	61,9%	-1,7%	712.953.885	43,8%	1,9%
211 Pensions	218.688	218.688	131.944	60,3%	131.944	60,3%	131.944	60,3%	140.572	65,5%	-6,1%	140.572	65,5%	-6,1%
230 Administració general de Serveis Socials	78.488.053	43.737.320	21.421.857	49,0%	20.893.732	47,8%	18.245.151	41,7%	20.690.946	31,9%	1,0%	18.183.332	28,1%	0,3%
231 Assistència Social Primària	349.212.029	386.725.080	331.568.063	85,7%	331.135.826	85,6%	299.500.788	77,4%	334.831.086	89,8%	-1,1%	298.295.460	80,0%	0,4%
232 Promoció Social	51.645.745	71.997.939	51.231.285	71,2%	44.680.137	62,1%	24.095.402	33,5%	36.540.711	64,6%	22,3%	22.368.141	39,5%	7,7%
234 Atenció a les persones discapacitades	13.377.063	18.284.777	14.197.732	77,6%	14.189.887	77,6%	14.071.785	77,0%	15.412.545	97,5%	-7,9%	10.712.328	67,8%	31,4%
2 Actuacions de protecció i promoció social	492.941.577	520.963.803	418.550.881	80,3%	411.031.526	78,9%	356.045.069	68,3%	407.615.860	79,9%	0,8%	349.699.832	68,5%	1,8%
311 Protecció de la salubritat pública	24.707.232	25.616.490	24.701.565	96,4%	24.586.062	96,0%	18.664.365	72,9%	24.206.791	94,6%	1,6%	22.647.237	88,5%	-17,6%
312 Hospitals, Serveis Assistencials i Centres de Salut	6.307.418	2.956.661	160.563	5,4%	160.563	5,4%	160.563	5,4%	838.937	13,3%	-80,9%		0,0%	-
313 Promoció de la Salut	992.485	1.092.715	30.866	2,8%	28.366	2,6%	980	0,1%	1.060.864	87,6%	-97,3%	1.198	0,1%	-18,2%
320 Administració general d'Educació	42.914.931	44.414.504	26.945.992	60,7%	26.945.992	60,7%	25.476.093	57,4%	17.706.025	43,7%	52,2%	17.457.967	43,0%	45,9%
323 Funcionament centres educació infantil-primària	54.826.413	60.891.672	43.771.275	71,9%	43.771.275	71,9%	37.946.577	62,3%	39.433.396	55,1%	11,0%	37.405.888	52,2%	1,4%
324 Funcionament centres docents ensenyaments	8.537.784	8.537.784	8.111.526	95,0%	8.111.526	95,0%	8.111.526	95,0%	8.537.784	100,0%	-5,0%	8.537.784	100,0%	-5,0%

Grup de programes	2025 P	Agost 2025						Agost 2024						
	1	2	3	=3/2	4	=4/2	5	=5/2	4'	=4'/2'	=%4/4'	5'	=5'/2'	=%5/5'
	Crèdit inicial	Crèdit Actual	Autoritzat	%	Disposat	%	Obligat	%	Disposat	%	Var. 25/24	Obligat	%	Var. 25/24
325 Altres ensenyaments		7.427		0,0%		0,0%		0,0%			-			-
326 Serveis Complementaris d'Educació	22.038.124	23.930.323	20.350.815	85,0%	18.770.456	78,4%	17.362.071	72,6%	15.307.363	63,0%	22,6%	13.548.159	55,8%	28,2%
328 Altres ensenyaments	9.950.021	9.950.021	0	0,0%	0	0,0%	0	0,0%		0,0%	-		0,0%	-
329 Funcionament d'escoles bressol municipals	50.941.655	52.654.780	38.713.126	73,5%	38.713.126	73,5%	38.713.126	73,5%	42.000.000	82,4%	-7,8%	42.000.000	82,4%	-7,8%
330 Administració general de Cultura	66.215.284	54.016.770	18.713.067	34,6%	18.711.123	34,6%	18.500.641	34,2%	19.737.884	31,3%	-5,2%	19.705.428	31,2%	-6,1%
332 Biblioteques i Arxius	21.309.727	19.653.046	17.102.918	87,0%	17.102.668	87,0%	17.078.202	86,9%	16.290.279	76,2%	5,0%	16.228.488	75,9%	5,2%
333 Equipaments culturals i museus	74.850.413	79.463.110	69.866.270	87,9%	69.866.270	87,9%	67.809.160	85,3%	65.245.909	87,2%	7,1%	62.902.742	84,1%	7,8%
334 Promoció Cultural	23.237.161	23.969.719	12.575.542	52,5%	12.442.724	51,9%	11.407.945	47,6%	19.498.989	82,6%	-36,2%	18.578.796	78,7%	-38,6%
336 Protecció i gestió del patrimoni històric	211.487	617.347	322.371	52,2%	322.371	52,2%		0,0%		0,0%	-		0,0%	-
337 Instal·lacions d'ocupació del temps lliure	21.820.827	25.115.739	22.632.116	90,1%	22.253.927	88,6%	13.568.707	54,0%	18.840.891	85,9%	18,1%	12.218.985	55,7%	11,0%
338 Festes populars	10.799.359	10.923.671	9.824.368	89,9%	9.622.511	88,1%	6.619.253	60,6%	6.910.441	61,4%	39,2%	3.972.604	35,3%	66,6%
340 Administració general d'esports	25.710.011	26.012.677	16.800.000	64,6%	16.800.000	64,6%	16.800.000	64,6%	22.167.661	73,1%	-24,2%	22.167.661	73,1%	-24,2%
341 Promoció i Foment de l'Esport	3.639.732	3.769.249	3.584.386	95,1%	3.489.500	92,6%	2.751.062	73,0%	3.336.959	88,9%	4,6%	2.743.544	73,1%	0,3%
342 Instal·lacions esportives	20.753.508	23.220.336	13.318.504	57,4%	13.318.504	57,4%	10.284.128	44,3%	6.311.678	28,7%	111,0%	6.228.429	28,3%	65,1%
3 Béns públics de caràcter preferent	489.763.568	496.814.101	347.525.271	70,0%	345.016.963	69,4%	311.254.398	62,7%	327.431.850	64,0%	5,4%	306.344.910	59,9%	1,6%
430 Administració general de Comerç i Turisme	7.667.226	6.484.602	2.472.562	38,1%	2.370.615	36,6%	1.357.320	20,9%	1.935.704	26,4%	22,5%	1.436.103	19,6%	-5,5%
431 Comerç	48.623.243	36.239.317	33.270.452	91,8%	31.348.531	86,5%	6.802.393	18,8%	48.953.902	90,4%	-36,0%	11.462.453	21,2%	-40,7%
432 Informació i Promoció Turística	17.224.277	26.557.644	15.381.690	57,9%	13.937.972	52,5%	11.059.084	41,6%	16.528.534	56,7%	-15,7%	13.977.270	47,9%	-20,9%
433 Desenvolupament Empresarial	66.462.786	86.791.705	73.667.286	84,9%	72.375.137	83,4%	66.681.951	76,8%	52.445.647	64,6%	38,0%	44.325.613	54,6%	50,4%
441 Transport de viatgers	236.185.449	281.676.412	188.143.156	66,8%	188.143.156	66,8%	127.440.493	45,2%	196.019.988	85,5%	-4,0%	147.185.468	64,2%	-13,4%
463 Investigació científica, tècnica i aplicada	1.554.194	2.322.402	1.877.149	80,8%	1.822.937	78,5%	1.722.983	74,2%	1.254.721	80,7%	45,3%	1.254.721	80,7%	37,3%
491 Societat de la informació	36.350.918	48.186.987	46.402.603	96,3%	46.402.603	96,3%	20.808.208	43,2%	41.378.015	92,9%	12,1%	20.203.732	45,4%	3,0%
493 Protecció de consumidors i usuaris	3.211.317	2.316.089	1.381.368	59,6%	1.326.214	57,3%	936.828	40,4%	1.190.050	56,9%	11,4%	834.824	39,9%	12,2%
4 Actuacions de caràcter econòmic	417.279.410	490.575.159	362.596.265	73,9%	357.727.167	72,9%	236.809.820	48,3%	359.706.560	80,0%	-0,6%	240.680.185	53,6%	-1,6%
912 Òrgans de Govern	31.431.107	32.317.445	25.110.558	77,7%	24.358.129	75,4%	23.171.975	71,7%	22.406.661	64,9%	8,7%	21.230.246	61,5%	9,1%
920 Administració general	140.707.585	104.835.945	60.903.141	58,1%	59.688.249	56,9%	48.429.426	46,2%	59.777.249	50,0%	-0,1%	49.364.697	41,3%	-1,9%
922 Coordinació i Organització institucional	11.405.825	11.975.295	9.575.078	80,0%	9.552.252	79,8%	7.593.381	63,4%	8.660.812	71,5%	10,3%	7.305.106	60,3%	3,9%
923 Informació Bàsica i Estadística	3.042.213	3.394.167	2.446.631	72,1%	2.346.700	69,1%	2.027.962	59,7%	2.355.939	71,9%	-0,4%	1.948.250	59,5%	4,1%
924 Participació Ciutadana	19.037.618	19.144.215	16.658.234	87,0%	16.436.039	85,9%	13.899.633	72,6%	15.613.551	79,6%	5,3%	13.248.654	67,6%	4,9%
925 Atenció als Ciutadans	61.081.237	70.163.404	57.280.365	81,6%	56.239.496	80,2%	32.814.967	46,8%	45.105.645	65,2%	24,7%	28.435.076	41,1%	15,4%
926 Comunicacions internes	59.578.626	64.612.096	44.784.295	69,3%	44.784.295	69,3%	43.989.423	68,1%	44.802.716	69,6%	-0,0%	43.511.593	67,6%	1,1%
929 Imprevistos i Funcions no Classificades	47.024.187	42.694.136	517.568	1,2%	517.568	1,2%	517.568	1,2%	5.177	0,0%	9897,4%	5.177	0,0%	9897,4%
931 Política econòmica i fiscal	7.057.251	12.250.536	9.739.383	79,5%	4.221.261	34,5%	3.983.967	32,5%	4.300.666	61,4%	-1,8%	3.981.653	56,9%	0,1%
932 Gestió del Sistema Tributari	53.878.613	49.828.613	36.537.584	73,3%	34.630.832	69,5%	30.989.139	62,2%	33.324.978	60,7%	3,9%	27.845.684	50,7%	11,3%
933 Gestió del Patrimoni	118.556.682	147.033.438	128.248.342	87,2%	126.311.617	85,9%	54.582.825	37,1%	101.086.814	67,5%	25,0%	54.364.014	36,3%	0,4%
934 Gestió del deute i de la Tresoreria	909.090	911.117	694.766	76,3%	694.766	76,3%	693.443	76,1%	639.576	69,9%	8,6%	639.576	69,9%	8,4%
943 Transferències a altres ens locals	166.055.173	164.352.566	162.735.567	99,0%	162.735.567	99,0%	97.422.672	59,3%	139.990.115	84,3%	16,2%	77.133.751	46,5%	26,3%
9 Actuacions de caràcter general	719.765.205	723.512.973	555.231.511	76,7%	542.516.771	75,0%	360.116.382	49,8%	478.069.900	66,0%	13,5%	329.013.477	45,4%	9,5%
Despeses Totals	3.663.289.150	3.849.813.697	2.714.382.170	70,5%	2.678.794.318	69,6%	2.023.089.405	52,6%	2.616.568.783	66,9%	2,4%	1.975.380.271	50,5%	2,4%

Execució de despeses. Ajuntament de Barcelona
Resum per programa

Grup de programes	2025 P	Agost 2025							Agost 2024					
	1	2	3	=3/2	4	=4/2	5	=5/2	4'	=4'/2'	=%4/4'	5'	=5'/2'	=%5/5'
	Crèdit inicial	Crèdit Actual	Autoritzat	%	Disposat	%	Obligat	%	Disposat	%	Var. 25/24	Obligat	%	Var. 25/24
0111 Servei del Deute	89.393.246	93.162.477	32.375.211	34,8%	32.375.211	34,8%	32.224.699	34,6%	36.687.982	41,0%	-11,8%	36.687.982	41,0%	-12,2%
0 Deute Públic	89.393.246	93.162.477	32.375.211	34,8%	32.375.211	34,8%	32.224.699	34,6%	36.687.982	41,0%	-11,8%	36.687.982	41,0%	-12,2%
1301 Administració General de Prevenció i Seguretat	11.847.514	16.032.132	10.546.302	65,8%	10.455.591	65,2%	9.075.918	56,6%	11.694.884	69,6%	-10,6%	10.271.389	61,1%	-11,6%
1321 Seguretat Ciutadana	255.942.897	273.441.070	188.374.660	68,9%	188.171.450	68,8%	179.621.806	65,7%	178.623.453	67,1%	5,3%	170.430.896	64,0%	5,4%
1322 Prevenció de la delinqüència	1.357.955	1.629.288	1.368.257	84,0%	1.368.257	84,0%	948.833	58,2%	1.343.414	84,7%	1,8%	867.746	54,7%	9,3%
1331 Control i regulació estacionament de via	55.390.585	55.226.630	504.372	0,9%	504.372	0,9%	130.854	0,2%	1.179.374	2,1%	-57,2%	640.614	1,2%	-79,6%
1341 Mobilitat	18.762.277	35.415.155	21.687.927	61,2%	18.011.378	50,9%	9.063.852	25,6%	18.251.226	92,0%	-1,3%	7.944.569	40,0%	14,1%
1351 Protecció civil	1.101.481	1.432.191	771.675	53,9%	771.675	53,9%	771.675	53,9%	739.327	60,3%	4,4%	739.327	60,3%	4,4%
1361 Prevenció i extinció d'incendis i salvament	59.289.044	64.938.457	46.239.673	71,2%	46.140.118	71,1%	42.734.966	65,8%	43.991.414	68,7%	4,9%	40.387.651	63,1%	5,8%
1501 Administració d'Ecologia Urbana	42.142.068	44.830.265	32.738.215	73,0%	32.256.242	72,0%	25.838.901	57,6%	33.433.262	77,6%	-3,5%	23.248.516	54,0%	11,1%
1511 Actuació urbanística i disciplina	17.883.510	16.908.396	12.459.197	73,7%	12.376.008	73,2%	11.149.355	65,9%	11.530.775	66,8%	7,3%	10.665.145	61,8%	4,5%
1512 Gestió del sòl		31.086.295	4.725.557	15,2%	4.725.557	15,2%	4.725.557	15,2%	5.967.188	51,9%	-20,8%	5.967.188	51,9%	-20,8%
1513 Redacció de projectes-execució d'obres	257.644.784	111.781.485	29.012.510	26,0%	27.752.304	24,8%	23.757.922	21,3%	26.568.376	19,2%	4,5%	20.618.894	14,9%	15,2%
1514 Projectes i estratègia	4.411.698	4.696.493	4.353.079	92,7%	4.132.004	88,0%	906.416	19,3%	3.846.888	85,9%	7,4%	1.411.807	31,5%	-35,8%
1515 Planejament de la ciutat	447.713	281.072	254.076	90,4%	237.966	84,7%	96.819	34,4%	295.713	66,1%	-19,5%	83.586	18,7%	15,8%
1516 Control i seguiment de grans infraestructures	14.922.994	15.009.222	6.764.355	45,1%	6.764.355	45,1%	6.764.355	45,1%	6.486.990	42,4%	4,3%	6.486.990	42,4%	4,3%
1521 Promoció i gestió d'habitatge de protecció	17.725.248	53.098.369	26.173.323	49,3%	26.123.106	49,2%	23.545.988	44,3%	48.082.056	64,9%	-45,7%	42.677.071	57,6%	-44,8%
1522 Conservació i rehabilitació de l'edificació	9.143.025	8.926.277	7.904.860	88,6%	7.904.860	88,6%	5.751.434	64,4%	9.577.998	97,8%	-17,5%	6.503.504	66,4%	-11,6%
1532 Pavimentació de vies públiques	8.234.297	11.979.326	11.797.593	98,5%	11.728.019	97,9%	4.461.058	37,2%	8.888.697	94,1%	31,9%	5.599.225	59,3%	-20,3%
1533 Manteniment i renovació de les estructures	95.670.871	64.850.864	55.796.133	86,0%	55.658.980	85,8%	43.169.587	66,6%	53.207.887	25,3%	4,6%	42.082.595	20,0%	2,6%
1534 Espai públic	22.991.896	134.958.995	22.596.723	16,7%	22.031.697	16,3%	12.729.624	9,4%	21.996.983	37,8%	0,2%	10.526.655	18,1%	20,9%
1536 Pla de Barris	38.865.858	36.172.370	19.517.361	54,0%	19.517.361	54,0%	19.318.734	53,4%	16.986.468	50,9%	14,9%	14.901.218	44,6%	29,6%
1553 Manteniment i renovació de les estructures		213	-	-	-	-	213	-	-	-	-	-	-	-
1601 Sanejament xarxa de clavegueram	23.095.988	40.032.255	33.173.190	82,9%	33.173.190	82,9%	22.434.737	56,0%	29.182.738	99,8%	13,7%	15.419.710	52,8%	45,5%
1611 Abastament de les aigües	8.268.599	25.333.368	7.421.897	29,3%	7.421.897	29,3%	3.531.102	13,9%	9.652.370	64,1%	-23,1%	4.513.619	30,0%	-21,8%
1621 Recollida de residus	145.409.631	124.698.790	119.907.585	96,2%	119.907.585	96,2%	72.180.390	57,9%	116.203.243	98,7%	3,2%	64.767.327	55,0%	11,4%
1622 Gestió de residus sòlids urbans	7.867.648	8.072.736	8.072.735	100,0%	8.072.735	100,0%	349.539	4,3%	7.833.347	99,2%	3,1%	3.773.813	47,8%	-90,7%
1623 Tractament de residus	693.007	693.007	425.530	61,4%	425.530	61,4%	425.530	61,4%	392.067	66,6%	8,5%	392.067	66,6%	8,5%
1631 Neteja Viària	205.043.532	219.834.088	213.396.526	97,1%	213.396.526	97,1%	132.289.104	60,2%	224.595.285	99,7%	-5,0%	123.496.046	54,8%	7,1%
1641 Cementiris				-		-		-	1.140.001	19,0%	-100,0%	1.140.001	19,0%	-100,0%
1651 Gestió de l'enllumenat públic	27.917.741	28.941.668	28.772.550	99,4%	28.772.550	99,4%	17.119.862	59,2%	34.551.268	97,5%	-16,7%	16.943.135	47,8%	1,0%
1691 Protecció i control d'animals	2.719.956	8.438.479	4.446.848	52,7%	3.769.240	44,7%	2.064.654	24,5%	2.994.047	91,3%	25,9%	1.835.888	56,0%	12,5%
1711 Espais verds i biodiversitat	87.227.450	79.822.046	73.483.863	92,1%	73.483.863	92,1%	48.504.118	60,8%	73.053.368	73,5%	0,6%	55.718.751	56,0%	-12,9%
1721 Protec. contaminació acústica-lumínica-atm.	2.670.692	2.399.169	1.927.129	80,3%	1.607.396	67,0%	866.008	36,1%	1.474.239	7,3%	9,0%	468.567	2,3%	84,8%
1722 Educació mediambiental	576.590	683.426	642.434	94,0%	617.972	90,4%	351.349	51,4%	554.333	76,4%	11,5%	294.409	40,6%	19,3%
1791 Educació i intervenció mediambiental	141.161	167.874	167.874	100,0%	167.874	100,0%		0,0%	159.939	77,6%	5,0%	21.609	10,5%	-100,0%
1794 Gestió i promoció dels recursos energètics	8.738.437	2.973.926	2.678.811	90,1%	2.678.811	90,1%	1.959.336	65,9%	2.578.011	17,4%	3,9%	2.114.357	14,3%	-7,3%
1 Serveis públics bàsics	1.454.146.144	1.524.785.185	998.103.031	65,5%	990.126.681	64,9%	726.639.596	47,7%	1.007.056.631	61,9%	-1,7%	712.953.885	43,8%	1,9%
2111 Pensions	218.688	218.688	131.944	60,3%	131.944	60,3%	131.944	60,3%	140.572	65,5%	-6,1%	140.572	65,5%	-6,1%

		2025 P	Agost 2025						Agost 2024						
		1	2	3	=3/2	4	=4/2	5	=5/2	4'	=4'/2'	=4'/4'	5'	=5'/2'	=5'/5'
Grup de programes		Crèdit inicial	Crèdit Actual	Autoritzat	%	Disposat	%	Obligat	%	Disposat	%	Var. 25/24	Obligat	%	Var. 25/24
2301	Administració general de serveis socials	55.661.886	21.468.561	5.954.609	27,7%	5.864.806	27,3%	5.080.383	23,7%	6.085.594	14,4%	-3,6%	5.401.830	12,7%	-6,0%
2302	Administració general serveis a persones	13.755.983	15.275.352	10.874.476	71,2%	10.819.859	70,8%	10.122.900	66,3%	9.184.250	65,1%	17,8%	9.148.745	64,9%	10,6%
2303	Estratègia i innovació de serveis socials	9.070.184	6.993.407	4.592.771	65,7%	4.209.066	60,2%	3.041.868	43,5%	5.421.103	65,3%	-22,4%	3.632.758	43,8%	-16,3%
2311	Atenció infància i adolescència	41.000	41.000		0,0%		0,0%		0,0%	30.000	73,2%	-100,0%	30.000	73,2%	-100,0%
2312	Atenció i suport als individus i a les famílies	1.300	1.300		0,0%		0,0%		0,0%		0,0%	-		0,0%	-
2315	Serveis socials bàsics	328.290.382	366.138.973	316.061.808	86,3%	316.061.808	86,3%	289.140.064	79,0%	316.885.023	90,1%	-0,3%	287.171.920	81,7%	0,7%
2316	Atenció a la immigració i a refugiats	11.620.905	11.665.863	8.798.665	75,4%	8.795.165	75,4%	5.215.062	44,7%	10.681.116	90,4%	-17,7%	6.090.642	51,5%	-14,4%
2317	Atenció a la dona en situació de vulnerabilitat	7.271.461	5.856.430	4.225.531	72,2%	4.119.789	70,3%	3.151.835	53,8%	5.546.249	76,1%	-25,7%	3.550.202	48,7%	-11,2%
2318	Atenció a grups i comunitats	1.986.982	2.310.307	1.770.852	76,7%	1.447.857	62,7%	1.282.620	55,5%	1.471.304	79,4%	-1,6%	1.235.301	68,6%	3,8%
2319	Emergències i urgències socials		711.207	711.207	100,0%	711.207	100,0%	711.207	100,0%	217.395	100,0%	227,2%	217.395	100,0%	227,2%
2321	Promoció i participació d'infància i adolescència	8.747.485	10.585.791	10.231.384	96,7%	9.920.690	93,7%	2.820.658	26,6%	4.766.574	45,4%	108,1%	2.839.176	27,0%	-0,7%
2322	Promoció i atenció a la joventut	8.476.635	10.765.876	9.497.870	88,2%	9.461.009	87,9%	5.175.443	48,1%	8.649.964	92,0%	9,4%	5.478.639	58,2%	-5,5%
2323	Promoció de la gent gran	9.803.805	25.643.792	12.323.861	48,1%	12.316.432	48,0%	8.054.544	31,4%	10.149.473	89,5%	21,4%	6.476.422	57,1%	24,4%
2324	Promoció de les dones	2.922.409	3.096.502	2.769.960	89,5%	2.686.507	86,8%	2.354.437	76,0%	3.033.498	78,9%	-11,4%	2.675.361	69,6%	-12,0%
2325	Drets humans-no discrim.: foment-promoció	3.839.734	4.145.430	3.152.788	76,1%	3.104.772	74,9%	2.598.589	62,7%	2.722.543	68,5%	14,0%	2.093.251	52,7%	24,1%
2326	Promoció social de la immigració	3.847.794	3.761.893	2.881.607	76,6%	2.873.607	76,4%	1.913.368	50,9%	2.884.271	83,1%	-0,4%	1.926.043	55,5%	-0,7%
2327	Temps i qualitat de vida	1.435.857	1.347.367	652.048	48,4%	652.048	48,4%	500.497	37,1%	675.816	48,5%	-3,5%	399.477	28,6%	25,3%
2328	Serveis i projectes comunitaris	732.721	807.316	501.715	62,1%	490.810	60,8%	266.371	33,0%	432.024	51,8%	13,6%	336.871	40,4%	-20,9%
2329	Cooperació i ajuda	11.839.305	11.843.971	9.220.052	77,8%	3.174.263	26,8%	4.114.996	3,5%	3.226.550	27,3%	-1,6%	142.902	1,2%	188,0%
2341	Atenció a les persones discapacitades	13.377.063	18.284.777	14.197.732	77,6%	14.189.887	77,6%	14.071.785	77,0%	15.412.545	97,5%	-7,9%	10.712.328	67,8%	31,4%
2	Actuacions de protecció i promoció social	492.941.577	520.963.803	418.550.881	80,3%	411.031.526	78,9%	356.045.069	68,3%	407.615.860	79,9%	0,8%	349.699.832	68,5%	1,8%
3111	Promoció i protecció de la salut	24.707.232	25.616.490	24.701.565	96,4%	24.586.062	96,0%	18.664.365	72,9%	24.206.791	94,6%	1,6%	22.647.237	88,5%	-17,6%
3121	Assistència sanitària	6.307.418	2.956.661	160.563	5,4%	160.563	5,4%	160.563	5,4%	838.937	13,3%	-80,9%		0,0%	-
3131	Promoció de la Salut	992.485	1.092.715	30.866	2,8%	28.366	2,6%	980	0,1%	1.060.864	87,6%	-97,3%	1.198	0,1%	-18,2%
3201	Administració general d'Educació	38.561.650	39.561.222	26.445.992	66,8%	26.445.992	66,8%	24.976.093	63,1%	17.706.025	48,9%	49,4%	17.457.967	48,2%	43,1%
3202	Suport obligatori als centres educatius	4.353.282	4.853.282	500.000	10,3%	500.000	10,3%	500.000	10,3%		0,0%	-		0,0%	-
3232	Funcionament centres educació infantil-primària	53.192.699	59.257.958	43.771.275	73,9%	43.771.275	73,9%	37.946.577	64,0%	39.433.396	56,4%	11,0%	37.405.888	53,5%	1,4%
3233	Funcionament de centres d'educació especial	1.633.713	1.633.713		0,0%		0,0%		0,0%		0,0%	-		0,0%	-
3241	Funcionament centres educació secundària-forma	8.537.784	8.537.784	8.111.526	95,0%	8.111.526	95,0%	8.111.526	95,0%	8.537.784	100,0%	-5,0%	8.537.784	100,0%	-5,0%
3251	Ensenyaments musicals		7.427		0,0%		0,0%		0,0%		-	-		-	-
3261	Serveis Complementaris d'Educació	9.737.751	9.786.525	9.251.262	94,5%	9.247.805	94,5%	9.139.660	93,4%	9.584.400	98,8%	-3,5%	9.421.656	97,1%	-3,0%
3262	Promoció educativa	12.300.372	14.143.798	11.099.552	78,5%	9.522.651	67,3%	8.222.411	58,1%	5.722.963	39,3%	66,4%	4.126.503	28,3%	99,3%
3281	Ensenyaments musicals	5.444.983	5.444.983	0	0,0%	0	0,0%		0,0%		0,0%	-		0,0%	-
3282	Ensenyaments artístics	3.130.324	3.130.324		0,0%		0,0%		0,0%		0,0%	-		0,0%	-
3283	Formació d'adults	1.374.713	1.374.713		0,0%		0,0%		0,0%		0,0%	-		0,0%	-
3291	Funcionament d'escoles bressol municipals	50.941.655	52.654.780	38.713.126	73,5%	38.713.126	73,5%	38.713.126	73,5%	42.000.000	82,4%	-7,8%	42.000.000	82,4%	-7,8%
3301	Administració general de Cultura	66.215.284	54.016.770	18.713.067	34,6%	18.711.123	34,6%	18.500.641	34,2%	19.737.884	31,3%	-5,2%	19.705.428	31,2%	-6,1%
3321	Biblioteques	21.309.727	19.653.046	17.102.918	87,0%	17.102.668	87,0%	17.078.202	86,9%	16.290.279	76,2%	5,0%	16.228.488	75,9%	5,2%
3331	Museus i arts plàstiques	62.435.944	64.531.159	57.567.724	89,2%	57.567.724	89,2%	55.510.614	86,0%	57.236.909	91,7%	0,6%	54.893.742	88,0%	1,1%
3332	Arts escèniques i música	12.414.468	14.931.951	12.298.546	82,4%	12.298.546	82,4%	12.298.546	82,4%	8.009.000	64,5%	53,6%	8.009.000	64,5%	53,6%
3341	Promoció Cultural	23.237.161	23.969.719	12.575.542	52,5%	12.442.724	51,9%	11.407.945	47,6%	19.498.989	82,6%	-36,2%	18.578.796	78,7%	-38,6%
3361	Patrimoni històric i artístic de la ciutat	211.487	617.347	322.371	52,2%	322.371	52,2%		0,0%		0,0%	-		0,0%	-
3371	Centres cívics	21.820.827	25.115.739	22.632.116	90,1%	22.253.927	88,6%	13.568.707	54,0%	18.840.891	85,9%	18,1%	12.218.985	55,7%	11,0%

Execució de despeses. Ajuntament de Barcelona
Resum per grups de programa. D. Corrent

Grup de programes	2025 P	Agost 2025						Agost 2024						
	1	2	3	4	5		4'	5'						
	Crèdit inicial	Crèdit Actual	Autoritzat	%	Disposat	%	Obligat	%	Disposat	%	Var. 25/24	Obligat	%	Var. 25/24
011 Deute Públic	37.214.293	37.214.293	15.893.240	42,7%	15.893.240	42,7%	15.742.728	42,3%	20.206.011	54,3%	-21,3%	20.206.011	54,3%	-22,1%
0 Deute Públic	37.214.293	37.214.293	15.893.240	42,7%	15.893.240	42,7%	15.742.728	42,3%	20.206.011	54,3%	-21,3%	20.206.011	54,3%	-22,1%
130 Administració Marçal de la Seguretat i Mobilitat	11.187.514	12.074.013	10.009.826	82,9%	9.952.045	82,4%	8.941.142	74,1%	11.282.394	73,8%	-11,8%	10.088.118	66,0%	-11,4%
132 Seguretat i Ordre Públic	253.760.081	269.384.106	184.568.190	68,5%	184.525.549	68,5%	177.734.043	66,0%	177.599.372	67,2%	3,9%	170.629.679	64,6%	4,2%
133 Ordenació del Trànsit i de l'Estacionament	54.450.847	54.620.543	68.685	0,1%	68.685	0,1%		0,0%		0,0%	-		0,0%	-
134 Mobilitat urbana	18.093.946	23.322.835	21.280.584	91,2%	17.604.035	75,5%	8.656.509	37,1%	17.348.692	94,6%	1,5%	7.042.035	38,4%	22,9%
135 Protecció civil	1.101.481	1.101.481	761.950	69,2%	761.950	69,2%	761.950	69,2%	723.466	67,4%	5,3%	723.466	67,4%	5,3%
136 Servei de prevenció i extinció d'incendi	57.415.891	62.468.554	44.694.362	71,5%	44.594.808	71,4%	42.151.265	67,5%	43.089.758	69,1%	3,5%	40.247.757	64,5%	4,7%
150 Administració general d'Habitatge i Urbanisme	42.142.068	44.830.265	32.738.215	73,0%	32.256.242	72,0%	25.838.901	57,6%	33.433.262	77,6%	-3,5%	23.248.516	54,0%	11,1%
151 Urbanisme: planejament, gestió, execució	66.843.302	63.026.751	32.262.419	51,2%	31.942.044	50,7%	25.274.308	40,1%	29.343.036	52,2%	8,9%	23.717.096	42,2%	6,6%
152 Habitatge	26.868.273	32.649.102	23.368.972	71,6%	23.318.755	71,4%	19.210.430	58,8%	16.366.353	53,9%	42,5%	12.625.199	41,6%	52,2%
153 Vies Públiques	60.109.036	67.057.421	57.393.243	85,6%	57.132.300	85,2%	31.764.421	47,4%	53.019.313	87,1%	7,8%	30.310.159	49,8%	4,8%
155 Vies Públiques			213	-	213	-	213	-		-	-		-	-
160 Clavegueram	23.095.988	27.219.542	26.314.701	96,7%	26.314.701	96,7%	15.576.249	57,2%	28.611.515	100,0%	-8,0%	14.848.488	51,9%	4,9%
161 Abastament domiciliari d'aigua potable	8.268.599	7.288.025	7.240.769	99,4%	7.240.769	99,4%	3.349.974	46,0%	8.892.625	99,8%	-18,6%	3.753.874	42,1%	-10,8%
162 Recollida, gesió i tractament de residu	153.970.286	133.463.668	128.405.850	96,2%	128.405.850	96,2%	72.955.460	54,7%	124.426.781	98,7%	3,2%	68.931.330	54,7%	5,8%
163 Neteja Viària	205.043.532	219.834.088	213.396.526	97,1%	213.396.526	97,1%	132.289.104	60,2%	224.595.285	99,7%	-5,0%	123.496.046	54,8%	7,1%
165 Enllumenat Públic	25.884.005	26.645.362	26.476.244	99,4%	26.476.244	99,4%	16.056.427	60,3%	32.361.515	97,6%	-18,2%	15.495.111	46,7%	3,6%
169 Altres Serveis de Benestar Comunitari	2.719.956	4.512.240	4.446.848	98,6%	3.769.240	83,5%	2.064.654	45,8%	2.994.047	91,3%	25,9%	1.835.888	56,0%	12,5%
171 Parcs i Jardins	67.019.466	65.669.195	63.979.745	97,4%	63.979.745	97,4%	39.000.000	59,4%	56.834.618	87,5%	12,6%	39.500.000	60,8%	-1,3%
172 Protecció i millora del Medi Ambient	3.247.282	2.381.532	2.210.108	92,8%	1.865.913	78,3%	857.901	36,0%	2.021.278	55,6%	-7,7%	755.682	20,8%	13,5%
179 Altres Actuacions relacionades amb el Medi Ambient	2.379.598	2.884.503	2.589.388	89,8%	2.589.388	89,8%	1.754.202	60,8%	2.173.792	92,1%	19,1%	1.571.807	66,6%	11,6%
1 Serveis públics bàsics	1.083.601.149	1.120.433.225	882.206.840	78,7%	876.195.002	78,2%	624.237.153	55,7%	865.117.102	78,5%	1,3%	588.820.250	53,4%	6,0%
211 Pensions	218.688	218.688	131.944	60,3%	131.944	60,3%	131.944	60,3%	140.572	65,5%	-6,1%	140.572	65,5%	-6,1%
230 Administració general de Serveis Socials	52.669.072	33.125.107	21.373.310	64,5%	20.845.185	62,9%	18.196.604	54,9%	20.543.546	57,1%	1,5%	18.061.487	50,2%	0,7%
231 Assistència Social Primària	338.586.102	376.883.911	329.183.639	87,3%	328.751.402	87,2%	297.116.364	78,8%	332.592.469	89,8%	-1,2%	296.056.842	79,9%	0,4%
232 Promoció Social	50.415.361	54.750.474	47.427.719	86,6%	40.876.571	74,7%	20.291.836	37,1%	33.258.695	62,4%	22,9%	19.086.124	35,8%	6,3%
234 Atenció a les persones discapacitades	13.377.063	18.284.777	14.197.732	77,6%	14.189.887	77,6%	14.071.785	77,0%	15.412.545	97,5%	-7,9%	10.712.328	67,8%	31,4%
2 Actuacions de protecció i promoció social	455.266.285	483.262.956	412.314.344	85,3%	404.794.990	83,8%	349.808.533	72,4%	401.947.825	84,5%	0,7%	344.057.353	72,3%	1,7%
311 Protecció de la salubritat pública	24.707.232	25.004.811	24.151.565	96,6%	24.036.062	96,1%	18.664.365	74,6%	24.206.791	94,6%	-0,7%	22.647.237	88,5%	-17,6%
312 Hospitals, Serveis Assistencials i Centres de Salut	860.526	860.526		0,0%		0,0%		0,0%	838.937	100,0%	-100,0%		0,0%	-
313 Promoció de la Salut	992.485	1.092.715	30.866	2,8%	28.366	2,6%	980	0,1%	1.060.864	87,6%	-97,3%	1.198	0,1%	-18,2%
320 Administració general d'Educació	42.914.931	42.444.606	24.976.093	58,8%	24.976.093	58,8%	24.976.093	58,8%	17.706.025	43,7%	41,1%	17.457.967	43,0%	43,1%
323 Funcionament centres educació infantil-primària	34.995.547	34.995.547	30.000.000	85,7%	30.000.000	85,7%	30.000.000	85,7%	30.000.000	85,7%	0,0%	30.000.000	85,7%	0,0%
324 Funcionament centres docents ensenyaments	8.537.784	8.537.784	8.111.526	95,0%	8.111.526	95,0%	8.111.526	95,0%	8.537.784	100,0%	-5,0%	8.537.784	100,0%	-5,0%
325 Altres ensenyaments		7.427		0,0%		0,0%		0,0%		-	-		-	-
326 Serveis Complementaris d'Educació	22.038.124	23.930.323	20.350.815	85,0%	18.770.456	78,4%	17.362.071	72,6%	15.286.123	63,0%	22,8%	13.526.919	55,8%	28,4%
328 Altres ensenyaments	9.950.021	9.950.021	0	0,0%	0	0,0%	0	0,0%		0,0%	-		0,0%	-

Grup de programes	2025 P	Agost 2025						Agost 2024							
	1	2	3	=3/2	4	=4/2	5	=5/2	4'	=4'/2'	=%4/4'	5'	=5'/2'	=%5/5'	
	Crèdit inicial	Crèdit Actual	Autoritzat	%	Disposat	%	Obligat	%	Disposat	%	Var. 25/24	Obligat	%	Var. 25/24	
329	Funcionament d'escoles bressol municipals	50.941.655	52.654.780	38.713.126	73,5%	38.713.126	73,5%	38.713.126	73,5%	42.000.000	82,4%	-7,8%	42.000.000	82,4%	-7,8%
330	Administració Marçal de Cultura	51.337.365	46.152.873	15.266.086	33,1%	15.264.142	33,1%	15.053.660	32,6%	16.192.884	35,8%	-5,7%	16.160.428	35,7%	-6,8%
332	Biblioteques i Arxius	15.969.694	16.312.708	15.289.021	93,7%	15.288.771	93,7%	15.264.305	93,6%	14.146.667	88,3%	8,1%	14.084.876	87,9%	8,4%
333	Equipaments culturals i museus	66.635.283	66.755.783	63.170.000	94,6%	63.170.000	94,6%	63.170.000	94,6%	58.089.000	87,2%	8,7%	58.089.000	87,2%	8,7%
334	Promoció Cultural	23.237.161	23.969.719	12.575.542	52,5%	12.442.724	51,9%	11.407.945	47,6%	19.498.989	82,6%	-36,2%	18.578.796	78,7%	-38,6%
336	Patrimoni artístic i històric de la ciutat	211.487	211.487		0,0%		0,0%		0,0%		-		0,0%	-	
337	Instal·lacions d'ocupació del temps lliure	21.820.827	25.115.739	22.632.116	90,1%	22.253.927	88,6%	13.568.707	54,0%	18.840.891	85,9%	18,1%	12.218.985	55,7%	11,0%
338	Festes populars	10.799.359	10.923.671	9.824.368	89,9%	9.622.511	88,1%	6.619.253	60,6%	6.910.441	61,4%	39,2%	3.972.604	35,3%	66,6%
340	Administració general d'esports	25.710.011	26.012.737	16.800.000	64,6%	16.800.000	64,6%	16.800.000	64,6%	22.167.661	73,1%	-24,2%	22.167.661	73,1%	-24,2%
341	Promoció i Foment de l'Esport	3.639.732	3.638.690	3.453.827	94,9%	3.358.941	92,3%	2.620.503	72,0%	3.336.959	92,2%	0,7%	2.743.544	75,8%	-4,5%
342	Instal·lacions esportives	365.021	315.718	300.262	95,1%	300.262	95,1%	215.886	68,4%	315.347	93,3%	-4,8%	232.098	68,7%	-7,0%
3	Béns públics de caràcter preferent	415.664.241	418.887.664	305.645.215	73,0%	303.136.907	72,4%	282.548.420	67,5%	299.135.362	71,9%	1,3%	282.419.096	67,9%	0,0%
430	Administració general de Comerç i Turisme	7.667.226	6.484.602	2.472.562	38,1%	2.370.615	36,6%	1.357.320	20,9%	1.935.704	26,4%	22,5%	1.436.103	19,6%	-5,5%
431	Comerç	11.483.243	10.380.129	7.411.263	71,4%	5.489.342	52,9%	4.177.668	40,2%	6.526.756	55,7%	-15,9%	4.567.013	38,9%	-8,5%
432	Informació i Promoció Turística	17.224.277	24.987.701	15.304.036	61,2%	13.860.319	55,5%	11.059.084	44,3%	16.284.733	57,2%	-14,9%	13.977.270	49,1%	-20,9%
433	Desenvolupament Empresarial	66.247.786	86.446.921	73.652.857	85,2%	72.360.709	83,7%	66.667.522	77,1%	52.097.577	64,5%	38,9%	43.977.543	54,5%	51,6%
441	Transport de viatgers	193.001.592	238.015.191	182.501.592	76,7%	182.501.592	76,7%	121.798.930	51,2%	182.501.592	96,5%	0,0%	133.667.072	70,7%	-8,9%
463	Investigació científica, tècnica i aplicada	1.554.194	2.322.402	1.877.149	80,8%	1.822.937	78,5%	1.722.983	74,2%	1.254.721	80,7%	45,3%	1.254.721	80,7%	37,3%
491	Societat de la informació	18.850.120	19.012.525	18.929.636	99,6%	18.929.636	99,6%	12.790.205	67,3%	18.623.851	92,1%	1,6%	14.035.816	69,4%	-8,9%
493	Protecció de consumidors i usuaris	3.211.317	2.316.089	1.381.368	59,6%	1.326.214	57,3%	936.828	40,4%	1.190.050	56,9%	11,4%	834.824	39,9%	12,2%
4	Actuacions de caràcter econòmic	319.239.755	389.965.560	303.530.465	77,8%	298.661.366	76,6%	220.510.540	56,5%	280.414.983	82,2%	6,5%	213.750.363	62,6%	3,2%
912	Òrgans de Govern	31.431.107	32.317.445	25.110.558	77,7%	24.358.129	75,4%	23.171.975	71,7%	22.406.661	64,9%	8,7%	21.230.246	61,5%	9,1%
920	Administració general	93.703.234	83.891.789	58.886.778	70,2%	57.951.258	69,1%	47.997.215	57,2%	56.417.794	65,6%	2,7%	47.626.437	55,3%	0,8%
922	Coordinació i Organització institucional	11.405.825	11.975.295	9.575.078	80,0%	9.552.252	79,8%	7.593.381	63,4%	8.660.812	71,5%	10,3%	7.305.106	60,3%	3,9%
923	Informació Bàsica i Estadística	3.042.213	3.364.167	2.416.631	71,8%	2.316.700	68,9%	2.027.962	60,3%	2.355.939	71,9%	-1,7%	1.948.250	59,5%	4,1%
924	Participació Ciutadana	19.037.618	19.144.215	16.658.234	87,0%	16.436.039	85,9%	13.899.633	72,6%	15.613.551	79,6%	5,3%	13.248.654	67,6%	4,9%
925	Atenció als Ciutadans	61.081.237	61.947.065	53.499.925	86,4%	52.459.056	84,7%	32.814.967	53,0%	45.105.645	73,9%	16,3%	28.435.076	46,6%	15,4%
926	Comunicacions internes	59.578.626	64.612.096	44.784.295	69,3%	44.784.295	69,3%	43.989.423	68,1%	44.802.716	69,6%	-0,0%	43.511.593	67,6%	1,1%
929	Imprevistos i Funcions no Classificades	47.024.187	42.694.136	517.568	1,2%	517.568	1,2%	517.568	1,2%	5.177	0,0%	9897,4%	5.177	0,0%	9897,4%
931	Política econòmica i fiscal	7.057.251	6.850.536	4.339.383	63,3%	4.221.261	61,6%	3.983.967	58,2%	4.300.666	61,4%	-1,8%	3.981.653	56,9%	0,1%
932	Gestió del Sistema Tributari	38.978.613	40.328.613	29.689.090	73,6%	29.590.288	73,4%	29.009.509	71,9%	26.079.174	66,9%	13,5%	25.519.510	65,4%	13,7%
933	Gestió del Patrimoni	82.152.884	88.499.741	82.042.018	92,7%	81.144.786	91,7%	45.847.681	51,8%	75.906.465	87,5%	6,9%	42.745.459	49,3%	7,3%
934	Gestió del deute i de la Tresoreria	909.090	911.117	694.766	76,3%	694.766	76,3%	693.443	76,1%	639.576	69,9%	8,6%	639.576	69,9%	8,4%
943	Transferències a Entitats Locals Territorials	166.055.173	164.352.566	162.735.567	99,0%	162.735.567	99,0%	97.422.672	59,3%	139.990.115	84,3%	16,2%	77.133.751	46,5%	26,3%
9	Actuacions de caràcter general	621.457.057	620.888.781	490.949.891	79,1%	486.761.966	78,4%	348.969.397	56,2%	442.284.292	73,2%	10,1%	313.330.489	51,9%	11,4%
	Despeses Corrents	2.932.442.779	3.070.652.478	2.410.539.993	78,5%	2.385.443.470	77,7%	1.841.816.770	60,0%	2.309.105.576	77,6%	3,3%	1.762.583.562	59,2%	4,5%

Execució de despeses corrents. Ajuntament de Barcelona
Resum per programa. D. Corrent

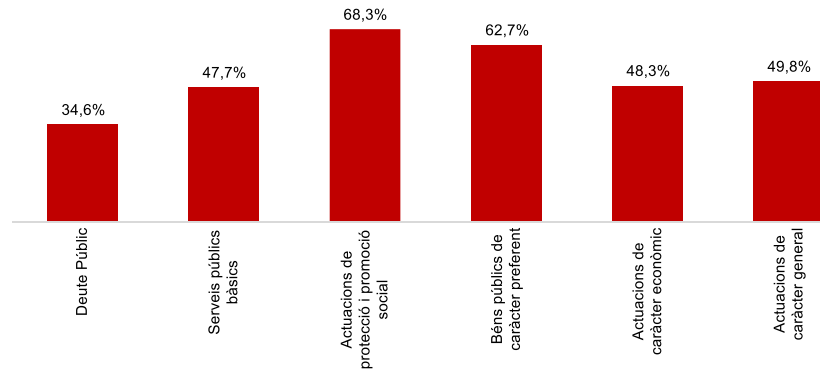
		2025 P	Agost 2025						Agost 2024						
		1	2	3	=3/2	4	=4/2	5	=5/2	4'	=4'/2'	=4'/4'	5'	=5'/2'	=5'/5'
Grup de programes		Crèdit inicial	Crèdit Actual	Autoritzat	%	Disposat	%	Obligat	%	Disposat	%	Var. 25/24	Obligat	%	Var. 25/24
0111	Servei del Deute	37.214.293	37.214.293	15.893.240	42,7%	15.893.240	42,7%	15.742.728	42,3%	20.206.011	54,3%	-21,3%	20.206.011	54,3%	-22,1%
0	Deute Públic	37.214.293	37.214.293	15.893.240	42,7%	15.893.240	42,7%	15.742.728	42,3%	20.206.011	54,3%	-21,3%	20.206.011	54,3%	-22,1%
1301	Administració General de Prevenció i Seguretat	11.187.514	12.074.013	10.009.826	82,9%	9.952.045	82,4%	8.941.142	74,1%	11.282.394	73,8%	-11,8%	10.088.118	66,0%	-11,4%
1321	Seguretat Ciutadana	252.402.127	267.754.818	183.199.934	68,4%	183.157.292	68,4%	176.785.210	66,0%	176.255.958	67,1%	3,9%	169.761.932	64,7%	4,1%
1322	Prevenció de la delinqüència	1.357.955	1.629.288	1.368.257	84,0%	1.368.257	84,0%	948.833	58,2%	1.343.414	84,7%	1,8%	867.746	54,7%	9,3%
1331	Control i regulació estacionament de via	54.450.847	54.620.543	68.685	0,1%	68.685	0,1%		0,0%		0,0%	-		0,0%	-
1341	Mobilitat	18.093.946	23.322.835	21.280.584	91,2%	17.604.035	75,5%	8.656.509	37,1%	17.348.692	94,6%	1,5%	7.042.035	38,4%	22,9%
1351	Protecció civil	1.101.481	1.101.481	761.950	69,2%	761.950	69,2%	761.950	69,2%	723.466	67,4%	5,3%	723.466	67,4%	5,3%
1361	Prevenció i extinció d'incendis i salvament	57.415.891	62.468.554	44.694.362	71,5%	44.594.808	71,4%	42.151.265	67,5%	43.089.758	69,1%	3,5%	40.247.757	64,5%	4,7%
1501	Administració d'Ecologia Urbana	42.142.068	44.830.265	32.738.215	73,0%	32.256.242	72,0%	25.838.901	57,6%	33.433.262	77,6%	-3,5%	23.248.516	54,0%	11,1%
1511	Actuació urbanística i disciplina	17.883.510	16.908.396	12.459.197	73,7%	12.376.008	73,2%	11.149.355	65,9%	11.530.775	66,8%	7,3%	10.665.145	61,8%	4,5%
1512	Gestió del sòl		562.716	562.716	100,0%	562.716	100,0%	562.716	100,0%		-	-		-	-
1513	Redacció de projectes-execució d'obres	29.177.387	25.568.853	7.868.997	30,8%	7.868.997	30,8%	5.794.647	22,7%	7.182.670	38,4%	9,6%	5.069.568	27,1%	14,3%
1514	Projectes i estratègia	4.411.698	4.696.493	4.353.079	92,7%	4.132.004	88,0%	906.416	19,3%	3.846.888	85,9%	7,4%	1.411.807	31,5%	-35,8%
1515	Planejament de la ciutat	447.713	281.072	254.076	90,4%	237.966	84,7%	96.819	34,4%	295.713	66,1%	-19,5%	83.586	18,7%	15,8%
1516	Control i seguiment de grans infraestructures	14.922.994	15.009.222	6.764.355	45,1%	6.764.355	45,1%	6.764.355	45,1%	6.486.990	42,4%	4,3%	6.486.990	42,4%	4,3%
1521	Promoció i gestió d'habitatge de protecció	17.725.248	24.365.152	15.586.600	64,0%	15.536.600	63,8%	13.581.701	55,7%	7.049.051	33,8%	120,4%	6.382.391	30,6%	112,8%
1522	Conservació i rehabilitació de l'edificació	9.143.025	8.283.950	7.782.155	93,9%	7.782.155	93,9%	5.628.729	67,9%	9.317.302	97,8%	-16,5%	6.242.808	65,5%	-9,8%
1532	Pavimentació de vies públiques	8.234.297	11.979.326	11.797.593	98,5%	11.728.019	97,9%	4.461.058	37,2%	8.888.697	94,1%	31,9%	5.599.225	59,3%	-20,3%
1533	Manteniment i renovació de les estructures	19.654.148	20.197.820	20.194.243	100,0%	20.057.089	99,3%	7.967.286	39,4%	18.895.541	93,5%	6,1%	8.636.785	42,7%	-7,8%
1534	Espai públic	16.917.839	18.151.763	16.128.375	88,9%	16.074.158	88,6%	10.261.671	56,5%	15.289.568	86,5%	5,1%	8.213.892	46,5%	24,9%
1536	Pla de Barris	15.302.753	16.728.512	9.273.032	55,4%	9.273.032	55,4%	9.074.405	54,2%	9.945.508	73,3%	-6,8%	7.860.257	57,9%	15,4%
1553	Espai públic			213	-	213	-	213	-		-	-		-	-
1601	Sanejament xarxa de clavegueram	23.095.988	27.219.542	26.314.701	96,7%	26.314.701	96,7%	15.576.249	57,2%	28.611.515	100,0%	-8,0%	14.848.488	51,9%	4,9%
1611	Abastament de les aigües	8.268.599	7.288.025	7.240.769	99,4%	7.240.769	99,4%	3.349.974	46,0%	8.892.625	99,8%	-18,6%	3.753.874	42,1%	-10,8%
1621	Recollida de residus	145.409.631	124.697.924	119.907.585	96,2%	119.907.585	96,2%	72.180.390	57,9%	116.201.366	98,8%	3,2%	64.765.450	55,1%	11,4%
1622	Gestió de residus sòlids urbans	7.867.648	8.072.736	8.072.735	100,0%	8.072.735	100,0%	349.539	4,3%	7.833.347	99,2%	3,1%	3.773.813	47,8%	-90,7%
1623	Tractament de residus	693.007	693.007	425.530	61,4%	425.530	61,4%	425.530	61,4%	392.067	66,6%	8,5%	392.067	66,6%	8,5%
1631	Neteja Viària	205.043.532	219.834.088	213.396.526	97,1%	213.396.526	97,1%	132.289.104	60,2%	224.595.285	99,7%	-5,0%	123.496.046	54,8%	7,1%
1651	Gestió de l'enllumenat públic	25.884.005	26.645.362	26.476.244	99,4%	26.476.244	99,4%	16.056.427	60,3%	32.361.515	97,6%	-18,2%	15.495.111	46,7%	3,6%
1691	Protecció i control d'animals	2.719.956	4.512.240	4.446.848	98,6%	3.769.240	83,5%	2.064.654	45,8%	2.994.047	91,3%	25,9%	1.835.888	56,0%	12,5%
1711	Espais verds i biodiversitat	67.019.466	65.669.195	63.979.745	97,4%	63.979.745	97,4%	39.000.000	59,4%	56.834.618	87,5%	12,6%	39.500.000	60,8%	-1,3%
1721	Protec.contaminació acústica-lumínica-atm.	2.670.692	1.698.106	1.567.673	92,3%	1.247.941	73,5%	506.553	29,8%	1.466.945	50,4%	-14,9%	461.273	15,8%	9,8%
1722	Educació mediambiental	576.590	683.426	642.434	94,0%	617.972	90,4%	351.349	51,4%	554.333	76,4%	11,5%	294.409	40,6%	19,3%
1791	Educació i intervenció mediambiental	141.161	167.874	167.874	100,0%	167.874	100,0%		0,0%	159.939	77,6%	5,0%	21.609	10,5%	-100,0%
1794	Gestió i promoció dels recursos energètics	2.238.437	2.716.630	2.421.515	89,1%	2.421.515	89,1%	1.754.202	64,6%	2.013.852	93,5%	20,2%	1.550.198	71,9%	13,2%
1	Serveis públics bàsics	1.083.601.149	1.120.433.225	882.206.840	78,7%	876.195.002	78,2%	624.237.153	55,7%	865.117.102	78,5%	1,3%	588.820.250	53,4%	6,0%
2111	Pensions	218.688	218.688	131.944	60,3%	131.944	60,3%	131.944	60,3%	140.572	65,5%	-6,1%	140.572	65,5%	-6,1%
2301	Administració general de serveis socials	29.842.905	10.881.902	5.931.618	54,5%	5.841.815	53,7%	5.057.391	46,5%	5.963.748	43,8%	-2,0%	5.279.985	38,8%	-4,2%
2302	Administració general serveis a persones	13.755.983	15.275.352	10.874.476	71,2%	10.819.859	70,8%	10.122.900	66,3%	9.184.250	65,1%	17,8%	9.148.745	64,9%	10,6%

Grup de programes	2025 P	Agost 2025							Agost 2024						
	1	2	3	=3/2	4	=4/2	5	=5/2	4'	=4'/2'	=%4/4'	5'	=5'/2'	=%5/5'	
	Crèdit inicial	Crèdit Actual	Autoritzat	%	Disposat	%	Obligat	%	Disposat	%	Var. 25/24	Obligat	%	Var. 25/24	
2303	Estratègia i innovació de serveis socials	9.070.184	6.967.852	4.567.216	65,5%	4.183.511	60,0%	3.016.313	43,3%	5.395.547	65,2%	-22,5%	3.632.758	43,9%	-17,0%
2311	Atenció infància i adolescència	41.000	41.000		0,0%		0,0%		0,0%	30.000	73,2%	-100,0%	30.000	73,2%	-100,0%
2312	Atenció i suport als individus i a les famílies	1.300	1.300		0,0%		0,0%		0,0%		-			0,0%	-
2315	Serveis socials bàsics	317.664.455	357.009.011	314.388.591	88,1%	314.388.591	88,1%	287.466.847	80,5%	314.863.800	90,1%	-0,2%	285.150.697	81,6%	0,8%
2316	Atenció a la immigració i a refugiats	11.620.905	11.665.863	8.798.665	75,4%	8.795.165	75,4%	5.215.062	44,7%	10.681.116	90,4%	-17,7%	6.090.642	51,5%	-14,4%
2317	Atenció a la dona en situació de vulnerabilitat	7.271.461	5.856.430	4.225.531	72,2%	4.119.789	70,3%	3.151.835	53,8%	5.546.249	76,1%	-25,7%	3.550.202	48,7%	-11,2%
2318	Atenció a grups i comunitats	1.986.982	2.310.307	1.770.852	76,7%	1.447.857	62,7%	1.282.620	55,5%	1.471.304	79,4%	-1,6%	1.235.301	66,6%	3,8%
2321	Promoció i participació d'infància i adolescència	8.747.485	10.585.791	10.231.384	96,7%	9.920.690	93,7%	2.820.658	26,6%	4.766.574	45,4%	108,1%	2.839.176	27,0%	-0,7%
2322	Promoció i atenció a la joventut	8.377.251	10.092.961	9.393.866	93,1%	9.357.004	92,7%	5.071.438	50,2%	8.051.428	91,4%	16,2%	4.880.103	55,4%	3,9%
2323	Promoció de la gent gran	8.672.805	9.069.241	8.624.299	95,1%	8.616.870	95,0%	4.354.982	48,0%	7.465.992	86,3%	15,4%	3.792.941	43,8%	14,8%
2324	Promoció de les dones	2.922.409	3.096.502	2.769.960	89,5%	2.686.507	86,8%	2.354.437	76,0%	3.033.498	78,9%	-11,4%	2.675.361	69,6%	-12,0%
2325	Drets humans-no discrim.: foment-promoció	3.839.734	4.145.430	3.152.788	76,1%	3.104.772	74,9%	2.598.589	62,7%	2.722.543	68,5%	14,0%	2.093.251	52,7%	24,1%
2326	Promoció social de la immigració	3.847.794	3.761.893	2.881.607	76,6%	2.873.607	76,4%	1.913.368	50,9%	2.884.271	83,1%	-0,4%	1.926.043	55,5%	-0,7%
2327	Temps i qualitat de vida	1.435.857	1.347.367	652.048	48,4%	652.048	48,4%	500.497	37,1%	675.816	48,5%	-3,5%	399.477	28,6%	25,3%
2328	Serveis i projectes comunitaris	732.721	807.316	501.715	62,1%	490.810	60,8%	266.371	33,0%	432.024	51,8%	13,6%	336.871	40,4%	-20,9%
2329	Cooperació i ajuda	11.839.305	11.843.971	9.220.052	77,8%	3.174.263	26,8%	411.496	3,5%	3.226.550	27,3%	-1,6%	142.902	1,2%	188,0%
2341	Atenció a les persones discapacitades	13.377.063	18.284.777	14.197.732	77,6%	14.189.887	77,6%	14.071.785	77,0%	15.412.545	97,5%	-7,9%	10.712.328	67,8%	31,4%
2	Actuacions de protecció i promoció social	455.266.285	483.262.956	412.314.344	85,3%	404.794.990	83,8%	349.808.533	72,4%	401.947.825	84,5%	0,7%	344.057.353	72,3%	1,7%
3111	Promoció i protecció de la salut	24.707.232	25.004.811	24.151.565	96,6%	24.036.062	96,1%	18.664.365	74,6%	24.206.791	94,6%	-0,7%	22.647.237	88,5%	-17,6%
3121	Assistència sanitària	860.526	860.526		0,0%		0,0%		0,0%	838.937	100,0%	-100,0%		0,0%	-
3131	Promoció de la Salut	992.485	1.092.715	30.866	2,8%	28.366	2,6%	980	0,1%	1.060.864	87,6%	-97,3%	1.198	0,1%	-18,2%
3201	Administració general d'Educació	38.561.650	38.091.324	24.976.093	65,6%	24.976.093	65,6%	24.976.093	65,6%	17.706.025	48,9%	41,1%	17.457.967	48,2%	43,1%
3202	Suport obligatori als centres educatius	4.353.282	4.353.282		0,0%		0,0%		0,0%		-			0,0%	-
3232	Funcionament centres educació infantil-primària	33.361.834	33.361.834	30.000.000	89,9%	30.000.000	89,9%	30.000.000	89,9%	30.000.000	89,9%	0,0%	30.000.000	89,9%	0,0%
3233	Funcionament de centres d'educació especial	1.633.713	1.633.713		0,0%		0,0%		0,0%		-			0,0%	-
3241	Funcionament centres educació secundària-forma	8.537.784	8.537.784	8.111.526	95,0%	8.111.526	95,0%	8.111.526	95,0%	8.537.784	100,0%	-5,0%	8.537.784	100,0%	-5,0%
3251	Ensenyaments musicals		7.427		0,0%		0,0%		0,0%		-			-	-
3261	Serveis Complementaris d'Educació	9.737.751	9.786.525	9.251.262	94,5%	9.247.805	94,5%	9.139.660	93,4%	9.584.400	98,8%	-3,5%	9.421.656	97,1%	-3,0%
3262	Promoció educativa	12.300.372	14.143.798	11.099.552	78,5%	9.522.651	67,3%	8.222.411	58,1%	5.701.723	39,2%	67,0%	4.105.263	28,2%	100,3%
3281	Ensenyaments musicals	5.444.983	5.444.983	0	0,0%	0	0,0%		0,0%		-			0,0%	-
3282	Ensenyaments artístics	3.130.324	3.130.324		0,0%		0,0%		0,0%		-			0,0%	-
3283	Formació d'adults	1.374.713	1.374.713		0,0%		0,0%		0,0%		-			0,0%	-
3291	Funcionament d'escoles bressol municipals	50.941.655	52.654.780	38.713.126	73,5%	38.713.126	73,5%	38.713.126	73,5%	42.000.000	82,4%	-7,8%	42.000.000	82,4%	-7,8%
3301	Administració general de Cultura	51.337.365	46.152.873	15.266.086	33,1%	15.264.142	33,1%	15.053.660	32,6%	16.192.884	35,8%	-5,7%	16.160.428	35,7%	-6,8%
3321	Biblioteques	15.969.694	16.312.708	15.289.021	93,7%	15.288.771	93,7%	15.264.305	93,6%	14.146.667	88,3%	8,1%	14.084.876	87,9%	8,4%
3331	Museus i arts plàstiques	54.220.814	54.266.314	51.095.000	94,2%	51.095.000	94,2%	51.095.000	94,2%	50.080.000	92,4%	2,0%	50.080.000	92,4%	2,0%
3332	Arts escèniques i música	12.414.468	12.489.468	12.075.000	96,7%	12.075.000	96,7%	12.075.000	96,7%	8.009.000	64,5%	50,8%	8.009.000	64,5%	50,8%
3341	Promoció Cultural	23.237.161	23.969.719	12.575.542	52,5%	12.442.724	51,9%	11.407.945	47,6%	19.498.989	82,6%	-36,2%	18.578.796	78,7%	-38,6%
3361	Patrimoni històric i artístic de la ciutat	211.487	211.487		0,0%		0,0%		0,0%		-			0,0%	-
3371	Centres cívics	21.820.827	25.115.739	22.632.116	90,1%	22.253.927	88,6%	13.568.707	54,0%	18.840.891	85,9%	18,1%	12.218.985	55,7%	11,0%
3381	Festes i actes populars	10.799.359	10.923.671	9.824.368	89,9%	9.622.511	88,1%	6.619.253	60,6%	6.910.441	61,4%	39,2%	3.972.604	35,3%	66,6%
3401	Gestió de l'esport	25.710.011	26.012.737	16.800.000	64,6%	16.800.000	64,6%	16.800.000	64,6%	22.167.661	73,1%	-24,2%	22.167.661	73,1%	-24,2%
3411	Gestió i promoció de l'esport	3.639.732	3.638.690	3.453.827	94,9%	3.358.941	92,3%	2.620.503	72,0%	3.336.959	92,2%	0,7%	2.743.544	75,8%	-4,5%
3421	Instal·lacions esportives	365.021	315.718	300.262	95,1%	300.262	95,1%	215.886	68,4%	315.347	93,3%	-4,8%	232.098	68,7%	-7,0%

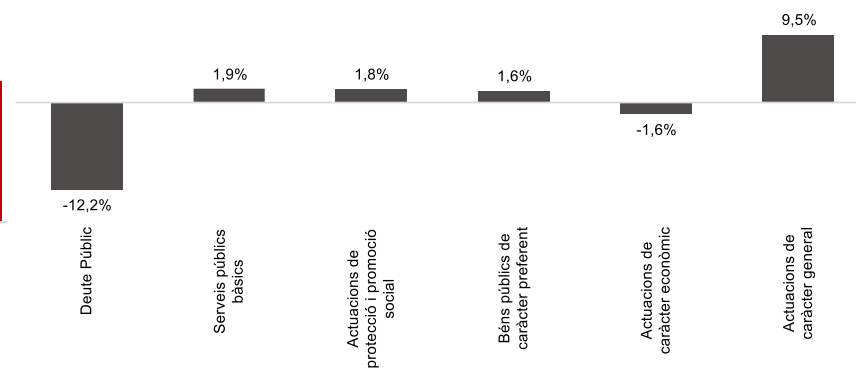
Grup de programes	2025 P	Agost 2025							Agost 2024					
	1	2	3	=3/2	4	=4/2	5	=5/2	4'	=4/2'	=%4/4'	5'	=5/2'	=%5/5'
	Crèdit inicial	Crèdit Actual	Autoritzat	%	Disposat	%	Obligat	%	Disposat	%	Var. 25/24	Obligat	%	Var. 25/24
3 Béns públics de caràcter preferent	415.664.241	418.887.664	305.645.215	73,0%	303.136.907	72,4%	282.548.420	67,5%	299.135.362	71,9%	1,3%	282.419.096	67,9%	0,0%
4301 Administració general d'acció econòmica	7.667.226	6.484.602	2.472.562	38,1%	2.370.615	36,6%	1.357.320	20,9%	1.935.704	26,4%	22,5%	1.436.103	19,6%	-5,5%
4312 Mercats, proveïments i lotges	3.626.543	3.630.978	1.760.000	48,5%	1.760.000	48,5%	1.760.000	48,5%	1.470.000	40,5%	19,7%	1.470.000	40,5%	19,7%
4314 Promoció del comerç	7.856.700	6.749.150	5.651.263	83,7%	3.729.342	55,3%	2.417.668	35,8%	5.056.756	62,4%	-26,3%	3.097.013	38,2%	-21,9%
4321 Foment i promoció del turisme	17.224.277	24.987.701	15.304.036	61,2%	13.860.319	55,5%	11.059.084	44,3%	16.284.733	57,2%	-14,9%	13.977.270	49,1%	-20,9%
4331 Suport Ocupació i Empresa	45.248.997	60.716.755	55.987.911	92,2%	55.987.911	92,2%	52.340.810	86,2%	40.879.107	70,0%	37,0%	35.523.107	60,8%	47,3%
4332 Promoció econòmica de la ciutat	1.587.515	1.249.293	849.033	68,0%	816.578	65,4%	533.588	42,7%	976.041	70,3%	-16,3%	325.227	23,4%	64,1%
4333 Foment creixement econòmic i sectors estratègics	13.907.082	19.759.671	12.952.752	65,6%	12.875.235	65,2%	12.000.098	60,7%	7.735.696	47,9%	66,4%	7.128.659	44,2%	68,3%
4334 Dinamització econòmica de proximitat	954.706	1.340.957	806.454	60,1%	730.001	54,4%	324.004	24,2%	806.891	63,0%	-9,5%	359.828	28,1%	-10,0%
4335 Foment de l'economia cooperativa, social	4.549.486	3.380.245	3.056.707	90,4%	1.950.983	57,7%	1.469.023	43,5%	1.699.842	48,0%	14,8%	640.722	18,1%	129,3%
4411 Transport col·lectiu urbà de viatgers	179.033.290	224.046.889	169.033.290	75,4%	169.033.290	75,4%	112.688.860	50,3%	169.033.290	96,5%	0,0%	126.774.968	72,4%	-11,1%
4412 Altres transports de viatgers	13.968.302	13.968.302	13.468.302	96,4%	13.468.302	96,4%	9.110.069	65,2%	13.468.302	96,4%	0,0%	6.892.105	49,3%	32,2%
4631 Investigació científica, tècnica i aplicada	1.554.194	2.322.402	1.877.149	80,8%	1.822.937	78,5%	1.722.983	74,2%	1.254.721	80,7%	45,3%	1.254.721	80,7%	37,3%
4911 Mitjans de comunicació públics	18.850.120	19.012.525	18.929.636	99,6%	18.929.636	99,6%	12.790.205	67,3%	18.623.851	92,1%	1,6%	14.035.816	69,4%	-8,9%
4931 Defensa dels drets dels consumidors	3.211.317	2.316.089	1.381.368	59,6%	1.326.214	57,3%	936.828	40,4%	1.190.050	56,9%	11,4%	834.824	39,9%	12,2%
4 Actuacions de caràcter econòmic	319.239.755	389.965.560	303.530.465	77,8%	298.661.366	76,6%	220.510.540	56,5%	280.414.983	82,2%	6,5%	213.750.363	62,6%	3,2%
9121 Òrgans de Govern	21.863.892	22.029.751	17.504.819	79,5%	16.888.099	76,7%	16.826.393	76,4%	16.313.090	65,4%	3,5%	16.247.867	65,1%	3,6%
9122 Relacions institucionals	9.567.215	10.287.693	7.605.739	73,9%	7.470.031	72,6%	6.345.582	61,7%	6.093.572	63,7%	22,6%	4.982.379	52,1%	27,4%
9200 Direcció i administració	6	6		0,0%		0,0%		0,0%		0,0%	-		0,0%	-
9201 Direcció i administració generals	85.699.610	74.855.131	52.139.988	69,7%	51.378.451	68,6%	42.792.558	57,2%	50.645.498	64,9%	1,4%	42.748.573	54,8%	0,1%
9202 Defensa drets-llibertats públiques	1.325.400	1.392.081	873.329	62,7%	873.329	62,7%	854.418	61,4%	796.978	67,5%	9,6%	754.708	63,9%	13,2%
9203 Arxiu i biblioteca municipal	6.678.218	7.644.571	5.873.461	76,8%	5.699.478	74,6%	4.350.240	56,9%	4.975.318	72,2%	14,6%	4.123.156	59,8%	5,5%
9221 Serveis d'organització i recursos humans	11.405.825	11.975.295	9.575.078	80,0%	9.552.252	79,8%	7.593.381	63,4%	8.660.812	71,5%	10,3%	7.305.106	60,3%	3,9%
9232 Estadístiques i estudis municipals	3.042.213	3.364.167	2.416.631	71,8%	2.316.700	68,9%	2.027.962	60,3%	2.355.939	71,9%	-1,7%	1.948.250	59,5%	4,1%
9241 Relació amb la ciutadania i les entitats	18.329.876	18.497.983	16.658.234	90,1%	16.436.039	88,9%	13.899.633	75,1%	15.595.407	82,2%	5,4%	13.230.510	69,7%	5,1%
9242 Administració general de serveis en el territori				-		-		-	18.144	100,0%	-100,0%	18.144	100,0%	-100,0%
9249 Memòria històrica	707.742	646.232		0,0%		0,0%		0,0%		0,0%	-		0,0%	-
9251 Informació i atenció al ciutadà	27.250.452	28.386.066	24.418.908	86,0%	24.412.089	86,0%	16.402.666	57,8%	19.420.391	70,3%	25,7%	12.644.125	45,8%	29,7%
9252 Comunicació corporativa	33.830.784	33.560.999	29.081.017	86,7%	28.046.968	83,6%	16.412.302	48,9%	25.685.254	76,8%	9,2%	15.790.951	47,2%	3,9%
9261 Sistemes informació i telecomunicacions	59.578.626	64.612.096	44.784.295	69,3%	44.784.295	69,3%	43.989.423	68,1%	44.802.716	69,6%	-0,0%	43.511.593	67,6%	1,1%
9291 Fons de contingència	21.636.473	19.892.934		0,0%		0,0%		0,0%		0,0%	-		0,0%	-
9292 Dotació per imprevisos	25.387.713	22.801.203	517.568	2,3%	517.568	2,3%	517.568	2,3%	5.177	0,1%	9897,4%	5.177	0,1%	9897,4%
9311 Administració i control econòmic i financer	7.057.251	6.850.536	4.339.383	63,3%	4.221.261	61,6%	3.983.967	58,2%	4.300.666	61,4%	-1,8%	3.981.653	56,9%	0,1%
9321 Administració tributària i d'ingressos municipals	38.978.613	40.328.613	29.689.090	73,6%	29.590.288	73,4%	29.009.509	71,9%	26.079.174	66,9%	13,5%	25.519.510	65,4%	13,7%
9331 Gestió del Patrimoni municipal	82.152.884	88.499.741	82.042.018	92,7%	81.144.786	91,7%	45.847.681	51,8%	75.906.465	87,5%	6,9%	42.745.459	49,3%	7,3%
9341 Gestió del deute i de la Tresoreria	909.090	911.117	694.766	76,3%	694.766	76,3%	693.443	76,1%	639.576	69,9%	8,6%	639.576	69,9%	8,4%
9431 Transferències a altres ens locals	166.055.173	164.352.566	162.735.567	99,0%	162.735.567	99,0%	97.422.672	59,3%	139.990.115	84,3%	16,2%	77.133.751	46,5%	26,3%
9 Actuacions de caràcter general	621.457.057	620.888.781	490.949.891	79,1%	486.761.966	78,4%	348.969.397	56,2%	442.284.292	73,2%	10,1%	313.330.489	51,9%	11,4%
Despeses Totals	2.932.442.779	3.070.652.478	2.410.539.993	78,5%	2.385.443.470	77,7%	1.841.816.770	60,0%	2.309.105.576	77,6%	3,3%	1.762.583.562	59,2%	4,5%

Execució de despeses. Ajuntament de Barcelona Resum per grups de programa

Despesa Total per Àrees de Despesa de Programes. Obligat/Prev. Def. (%)

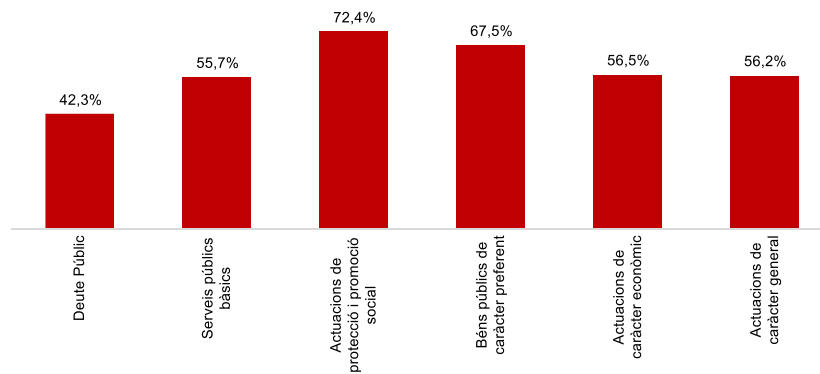


Despesa per Programes. Variació Obligat 25/24

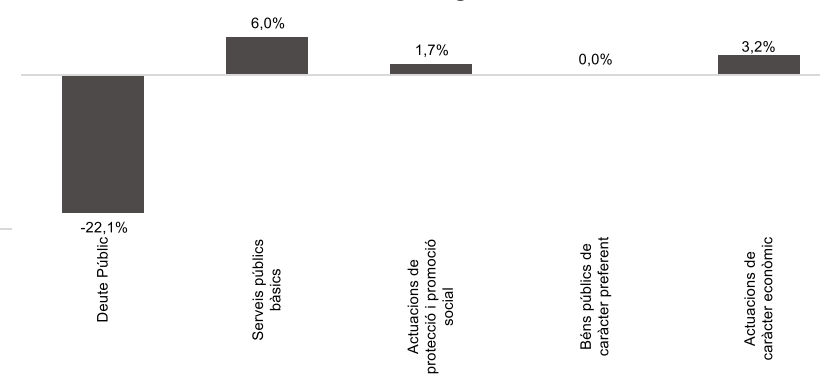


Execució de despeses. Ajuntament de Barcelona Resum per grups de programa. D. Corrent

Despesa Corrent Total per Àrees de Despesa de Programes. Obligat/Prev. Def. (%)



Despesa Corrent per Programes. Variació Obligat 25/24

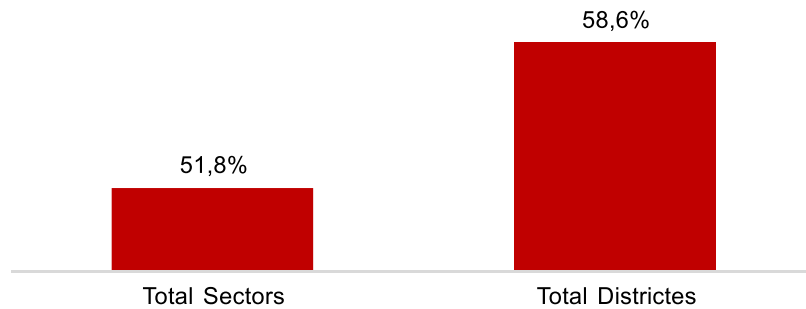
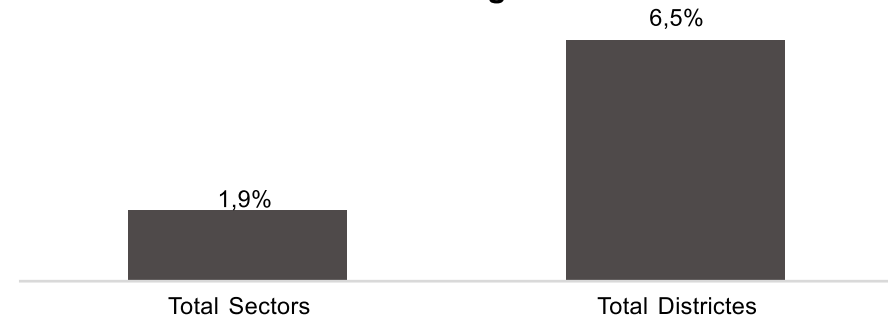
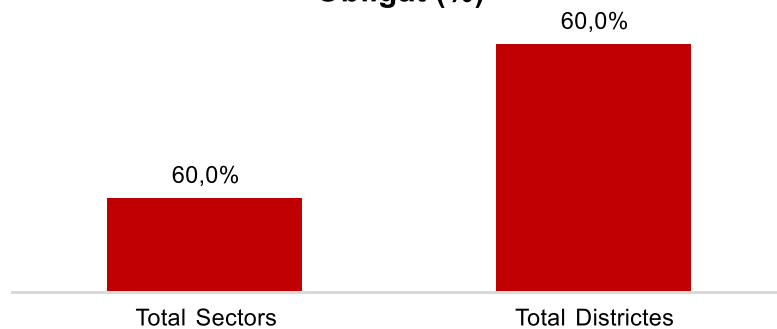
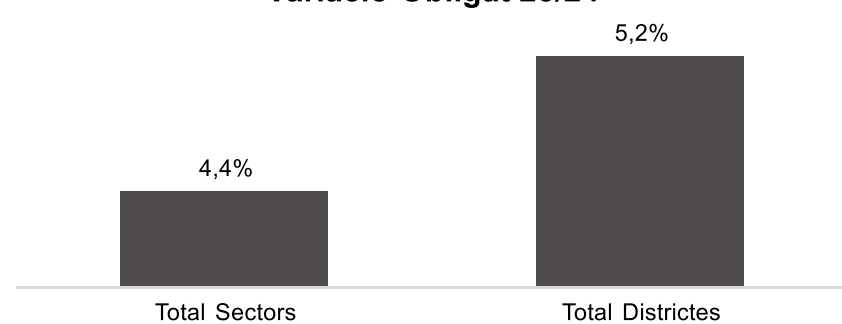


Execució de despeses. Ajuntament de Barcelona
Resum per orgànics

Orgànics	2025 P	Agost 2025						Agost 2024						
	1	2	3	=3/2	4	=4/2	5	=5/2	4'	=4'/2'	=%4/4'	5'	=5'/2'	=%5/5'
	Crèdit inicial	Crèdit Actual	Autoritzat	%	Disposat	%	Obligat	%	Disposat	%	Var. 25/24	Obligat	%	Var. 25/24
0100 Gerència Municipal	18.491.124	32.100.289	17.556.854	54,7%	17.443.058	54,3%	16.586.354	51,7%	9.055.896	49,3%	92,6%	8.109.140	44,2%	104,5%
0106 Gerència de Coordinació Territorial i Proximitat	8.258.211	6.097.554	5.021.631	82,4%	5.021.631	82,4%	4.709.823	77,2%	1.319.819	16,3%	280,5%	976.717	12,0%	382,2%
0200 Gerència d'Àrea de Drets Socials, Salut, Cooperació i Comunitat	336.770.646	392.679.388	319.056.114	81,3%	310.915.443	79,2%	287.354.764	73,2%	311.002.015	81,7%	-0,0%	287.846.046	75,6%	-0,2%
0300 Gerència d'Àrea de Recursos i Transformació Digital	150.478.058	164.436.364	134.148.235	81,6%	131.435.046	79,9%	105.196.158	64,0%	138.905.891	79,8%	-5,4%	105.184.836	60,4%	0,0%
0302 Gerència de Serveis Generals	100.051.203	93.381.987	72.321.533	77,4%	71.405.615	76,5%	52.546.312	56,3%	63.973.700	66,9%	11,6%	47.341.711	49,5%	11,0%
0303 Gerència de Persones, Organització i Administració Electrònica	12.088.421	12.956.357	10.291.982	79,4%	10.269.155	79,3%	7.803.443	60,2%	9.081.054	71,0%	13,1%	7.541.961	58,9%	3,5%
0400 Gerència d'Àrea Seguretat, Prevenció i Convivència	347.570.760	355.364.789	250.048.934	70,4%	249.690.460	70,3%	233.072.614	65,6%	240.830.538	68,6%	3,7%	224.455.283	63,9%	3,8%
0500 Gerència d'Àrea d'Urbanisme i Habitatge	21.405.210	31.150.478	11.920.035	38,3%	11.848.725	38,0%	11.313.613	36,3%	9.744.137	33,2%	21,6%	8.961.606	30,5%	26,2%
0503 Gerència d'Urbanisme	26.688.572	29.327.661	22.429.402	76,5%	22.413.291	76,4%	18.424.783	62,8%	23.237.479	80,1%	-3,5%	15.622.927	53,9%	17,9%
0505 Gerència de l'Arquitecte/a en Cap	15.161.769	16.773.279	14.187.626	84,6%	14.187.626	84,6%	11.293.097	67,3%	14.429.683	88,5%	-1,7%	10.215.281	62,7%	10,6%
0506 Gerència de l'Habitatge		8.021.631	7.298.254	91,0%	7.298.254	91,0%	5.343.355	66,6%						
0700 Gerència d'Àrea d'Economia i Promoció Econòmica	101.772.624	76.002.850	68.413.124	90,0%	68.370.010	90,0%	63.164.169	83,1%	79.783.342	68,3%	-14,3%	71.377.461	61,1%	-11,5%
0701 Gerència de Pressupostos i Hisenda	9.787.901	48.721.036	36.178.690	74,3%	35.953.183	73,8%	26.801.878	55,0%	6.061.501	65,5%	493,1%	4.357.661	47,1%	515,1%
0703 Serveis Centrals	1.072.606.878	988.716.636	419.935.688	42,5%	412.727.738	41,7%	265.757.742	26,9%	398.440.903	35,4%	3,6%	268.505.486	23,8%	-1,0%
0706 Gerència de Promoció Econòmica	31.762.790	41.009.026	27.342.925	66,7%	22.404.115	54,6%	18.313.316	44,7%	24.071.224	56,7%	-6,9%	18.077.869	42,6%	1,3%
0800 Gerència d'Àrea de Cultura, Educació, Esports i Cicles de Vida	376.280.849	392.032.488	285.533.168	72,8%	284.263.545	72,5%	270.310.659	69,0%	273.664.999	70,0%	3,9%	266.250.635	68,1%	1,5%
0900 Gerència d'Àrea de Mobilitat, Infraestructures i Serveis Urbans	218.134.905	312.412.736	221.464.215	70,9%	219.352.313	70,2%	146.720.205	47,0%	235.107.176	88,8%	-6,7%	174.197.304	65,8%	-15,8%
0901 Gerència de Serveis Urbans i Manteniment de l'Espai Públic	442.247.107	447.307.437	421.939.457	94,3%	418.451.293	93,5%	243.243.783	54,4%	428.825.517	94,9%	-2,4%	235.593.699	52,2%	3,2%
Total Sectors	3.289.557.029	3.448.491.985	2.345.087.869	68,0%	2.313.450.502	67,1%	1.787.956.067	51,8%	2.267.534.876	64,5%	2,0%	1.754.615.622	49,9%	1,9%
01 Ciutat Vella	57.523.794	61.114.785	55.612.231	91,0%	55.334.476	90,5%	33.918.836	55,5%	53.076.035	89,1%	4,3%	34.174.928	57,4%	-0,7%
02 Eixample	47.660.408	51.306.270	46.506.221	90,6%	45.669.497	89,0%	30.955.858	60,3%	43.477.552	87,6%	5,0%	29.710.082	59,8%	4,2%
03 Sants - Monjuïc	39.670.421	41.951.623	39.365.462	93,8%	39.232.310	93,5%	26.760.217	63,8%	37.624.936	92,1%	4,3%	24.714.414	60,5%	8,3%
04 Les Corts	19.376.934	20.836.288	18.168.875	87,2%	17.966.499	86,2%	10.919.370	52,4%	17.081.722	83,4%	5,2%	10.167.216	49,7%	7,4%
05 Sarrià - Sant Gervasi	24.834.859	28.510.890	25.846.862	90,7%	25.119.895	88,1%	15.673.190	55,0%	23.243.409	86,9%	8,1%	13.461.334	50,3%	16,4%
06 Gràcia	28.492.199	30.575.183	27.698.675	90,6%	27.290.129	89,3%	17.699.030	57,9%	26.649.631	87,7%	2,4%	18.261.651	60,1%	-3,1%
07 Horta - Guinardó	35.004.629	37.795.571	35.236.122	93,2%	34.873.154	92,3%	23.752.247	62,8%	33.674.465	88,7%	3,6%	24.688.409	65,0%	-3,8%
08 Nou Barris	38.412.279	42.086.549	39.237.615	93,2%	38.738.608	92,0%	22.611.500	53,7%	36.757.028	86,2%	5,4%	25.374.593	59,5%	-10,9%
09 Sant Andreu	34.021.777	34.825.011	31.828.439	91,4%	31.565.867	90,6%	20.578.635	59,1%	30.377.333	86,5%	3,9%	19.513.370	55,6%	5,5%
10 Sant Martí	48.734.821	52.319.540	49.793.800	95,2%	49.553.380	94,7%	32.264.456	61,7%	47.071.797	92,6%	5,3%	20.698.653	40,7%	55,9%
Total Districtes	373.732.121	401.321.711	369.294.302	92,0%	365.343.816	91,0%	235.133.339	58,6%	349.033.907	88,5%	4,7%	220.764.649	56,0%	6,5%
Total Despeses	3.663.289.150	3.849.813.697	2.714.382.170	70,5%	2.678.794.318	69,6%	2.023.089.405	52,6%	2.616.568.783	66,9%	2,4%	1.975.380.271	50,5%	2,4%

Execució de despeses. Ajuntament de Barcelona
Resum per orgànics i despesa corrent (Capítols 1 a 5)

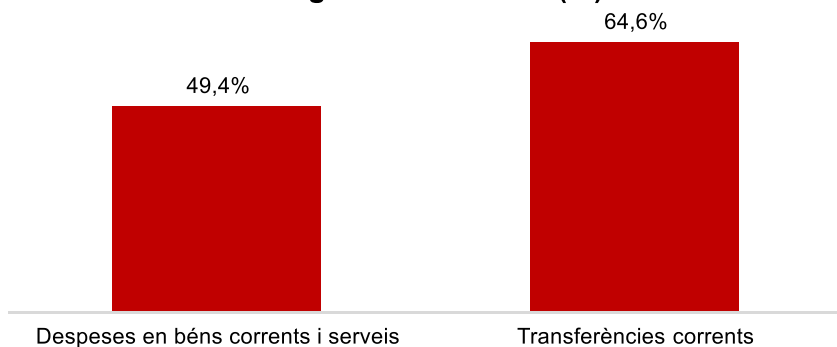
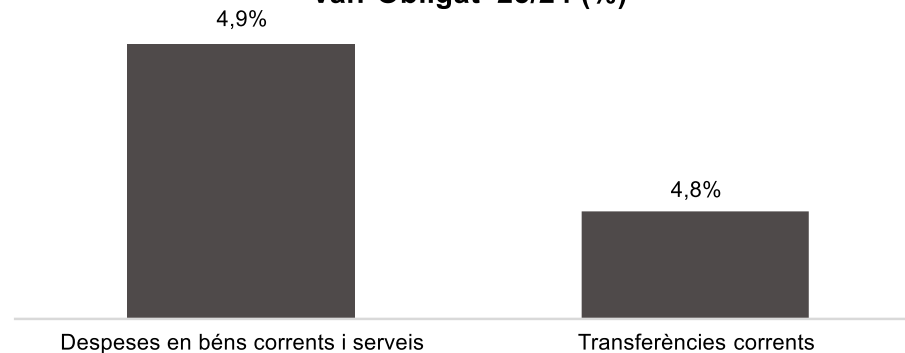
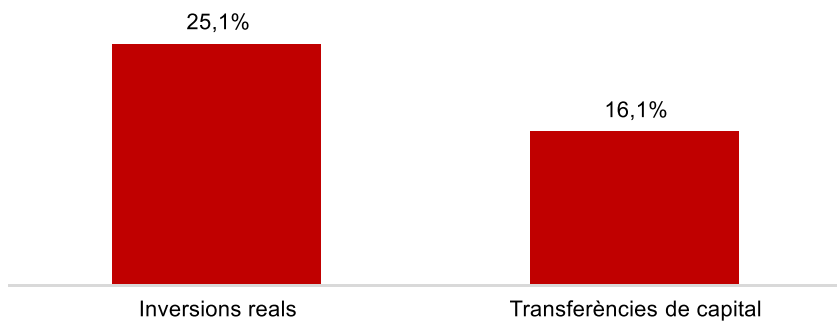

Orgànics	2025 P	Agost 2025						Agost 2024						
	1	2	3	=3/2	4	=4/2	5	=5/2	4'	=4'/2'	=%4/4'	5'	=5'/2'	=%5/5'
	Crèdit inicial	Crèdit Actual	Autoritzat	%	Disposat	%	Obligat	%	Disposat	%	Var. 25/24	Obligat	%	Var. 25/24
0100 Gerència Municipal	18.491.124	29.070.289	14.526.854	50,0%	14.413.058	49,6%	13.586.354	46,7%	9.055.896	49,3%	59,2%	8.109.140	44,2%	67,5%
0106 Gerència de Coordinació Territorial i Proximitat	8.258.211	5.935.813	5.021.631	84,6%	5.021.631	84,6%	4.709.823	79,3%	1.319.819	17,3%	280,5%	976.717	12,8%	382,2%
0200 Gerència d'Àrea de Drets Socials, Salut, Cooperació i Comunitat	332.979.109	379.032.692	311.606.824	82,2%	304.576.360	80,4%	286.705.144	75,6%	309.043.630	83,8%	-1,4%	287.079.550	77,8%	-0,1%
0300 Gerència d'Àrea de Recursos i Transformació Digital	142.039.822	152.539.903	123.583.948	81,0%	120.870.759	79,2%	95.231.871	62,4%	117.651.296	77,3%	2,7%	96.421.960	63,3%	-1,2%
0302 Gerència de Serveis Generals	97.371.303	88.274.015	67.685.012	76,7%	67.221.282	76,2%	50.587.600	57,3%	60.668.514	67,4%	10,8%	46.149.612	51,3%	9,6%
0303 Gerència de Persones, Organització i Administració Electrònica	12.088.421	12.956.357	10.291.982	79,4%	10.269.155	79,3%	7.803.443	60,2%	9.081.054	71,0%	13,1%	7.541.961	58,9%	3,5%
0400 Gerència d'Àrea Seguretat, Prevenció i Convivència	341.853.105	347.989.790	244.459.723	70,2%	244.294.746	70,2%	231.184.842	66,4%	237.170.801	68,8%	3,0%	223.485.058	64,8%	3,4%
0500 Gerència d'Àrea d'Urbanisme i Habitatge	20.480.710	20.204.063	11.597.664	57,4%	11.526.354	57,0%	11.313.613	56,0%	9.744.137	39,7%	18,3%	8.961.606	36,5%	26,2%
0503 Gerència d'Urbanisme	26.688.572	29.327.661	22.429.402	76,5%	22.413.291	76,4%	18.424.783	62,8%	23.237.479	80,1%	-3,5%	15.622.927	53,9%	17,9%
0505 Gerència de l'Arquitecte/a en Cap	15.161.769	15.627.660	13.074.678	83,7%	13.074.678	83,7%	10.740.668	68,7%	13.563.147	89,2%	-3,6%	10.215.281	67,1%	5,1%
0506 Gerència de l'Habitatge		8.021.631	7.298.254	91,0%	7.298.254	91,0%	5.343.355	66,6%	-	-	-	-	-	-
0700 Gerència d'Àrea d'Economia i Promoció Econòmica	101.772.624	75.902.850	68.413.124	90,1%	68.370.010	90,1%	63.164.169	83,2%	79.783.342	68,3%	-14,3%	71.377.461	61,1%	-11,5%
0701 Gerència de Pressupostos i Hisenda	9.787.901	40.780.193	28.237.847	69,2%	28.012.340	68,7%	26.801.878	65,7%	6.061.501	65,5%	362,1%	4.357.661	47,1%	515,1%
0703 Serveis Centrals	371.512.954	339.576.891	183.687.674	54,1%	183.687.674	54,1%	117.271.996	34,5%	163.585.350	50,8%	12,3%	99.740.972	31,0%	17,6%
0706 Gerència de Promoció Econòmica	31.762.790	39.759.026	27.342.925	68,8%	22.404.115	56,3%	18.313.316	46,1%	24.049.984	60,3%	-6,8%	18.056.629	45,2%	1,4%
0800 Gerència d'Àrea de Cultura, Educació, Esports i Cicles de Vida	372.202.155	386.066.640	279.952.714	72,5%	278.833.092	72,2%	266.350.104	69,0%	269.926.375	70,2%	3,3%	262.537.566	68,3%	1,5%
0900 Gerència d'Àrea de Mobilitat, Infraestructures i Serveis Urbans	217.195.167	272.631.945	215.081.531	78,9%	212.969.629	78,1%	141.315.186	51,8%	211.442.380	96,0%	0,7%	150.958.178	68,6%	-6,4%
0901 Gerència de Serveis Urbans i Manteniment de l'Espai Públic	440.247.107	442.910.636	419.731.036	94,8%	416.242.872	94,0%	242.380.976	54,7%	422.231.702	95,0%	-1,4%	231.843.629	52,2%	4,5%
Total Sectors	2.559.892.846	2.686.608.054	2.054.022.823	76,5%	2.031.499.299	75,6%	1.611.229.121	60,0%	1.967.616.410	75,7%	3,2%	1.543.435.907	59,4%	4,4%
01 Ciutat Vella	57.443.794	59.230.827	54.100.602	91,3%	53.926.543	91,0%	33.787.559	57,0%	52.203.589	90,8%	3,3%	33.972.783	59,1%	-0,5%
02 Eixample	47.660.408	49.397.342	45.360.127	91,8%	44.736.489	90,6%	30.521.862	61,8%	42.968.929	89,8%	4,1%	29.658.210	62,0%	2,9%
03 Sants - Monjuïc	39.670.421	41.422.211	38.932.657	94,0%	38.799.506	93,7%	26.427.511	63,8%	37.453.799	93,4%	3,6%	24.712.195	61,6%	6,9%
04 Les Corts	18.536.989	19.224.579	17.246.748	89,7%	17.047.104	88,7%	10.525.038	54,7%	16.877.157	88,4%	1,0%	10.106.290	52,9%	4,1%
05 Sarrià - Sant Gervasi	24.834.859	26.993.520	24.596.147	91,1%	24.360.060	90,2%	15.110.169	56,0%	22.597.322	89,9%	7,8%	13.455.455	53,5%	12,3%
06 Gràcia	28.492.199	28.846.472	26.510.505	91,9%	26.236.008	91,0%	17.378.136	60,2%	25.778.017	89,2%	1,8%	18.151.491	62,8%	-4,3%
07 Horta - Guinardó	35.004.629	35.300.488	33.382.790	94,6%	33.128.072	93,8%	22.826.205	64,7%	32.320.723	91,9%	2,5%	24.126.808	68,6%	-5,4%
08 Nou Barris	38.412.279	40.298.382	37.819.025	93,8%	37.563.320	93,2%	22.273.173	55,3%	35.944.313	89,1%	4,5%	24.998.216	62,0%	-10,9%
09 Sant Andreu	33.759.534	33.995.552	31.366.152	92,3%	31.105.203	91,5%	20.500.336	60,3%	29.665.179	88,3%	4,9%	19.377.195	57,7%	5,8%
10 Sant Martí	48.734.821	49.335.050	47.202.417	95,7%	47.041.866	95,4%	31.237.659	63,3%	45.680.138	93,5%	3,0%	20.589.012	42,1%	51,7%
Total Districtes	372.549.933	384.044.425	356.517.170	92,8%	353.944.171	92,2%	230.587.650	60,0%	341.489.166	90,7%	3,6%	219.147.655	58,2%	5,2%
Total Despeses	2.932.442.779	3.070.652.478	2.410.539.993	78,5%	2.385.443.470	77,7%	1.841.816.770	60,0%	2.309.105.576	77,6%	3,3%	1.762.583.562	59,2%	4,5%

Execució de despeses. Ajuntament de Barcelona
Resum per orgànics**Despesa Total per Orgànics.**
Obl/Prev. Def (%)**Despesa per Orgànics.**
Variació Obligat 25/24**Execució de despeses. Ajuntament de Barcelona**
Resum per orgànics i despesa corrent**Despesa Total Corrent per Orgànics.**
Obligat (%)**Despesa Corrent per Orgànics.**
Variació Obligat 25/24

Execució de despeses. Sectors
Resum per capítols

Capítols	2025 P	Agost 2025							Agost 2024					
	1	2	3	=3/2	4	=4/2	5	=5/2	4'	=4'/2'	=%4/4'	5'	=5'/2'	=%5/5'
	Crèdit inicial	Crèdit Actual	Autoritzat	%	Disposat	%	Obligat	%	Disposat	%	Var. 24/25	Obligat	%	Var. 24/25
1 Despeses de personal	467.515.511	492.148.004	326.276.203	66,3%	326.260.883	66,3%	325.345.147	66,1%	312.825.867	66,6%	4,3%	311.797.868	66,4%	4,3%
2 Despeses en béns corrents i serveis	590.974.538	582.398.565	536.566.294	92,1%	525.036.963	90,2%	287.602.998	49,4%	531.548.011	90,7%	-1,2%	274.044.537	46,7%	4,9%
3 Despeses financeres	37.474.303	37.478.303	15.946.609	42,5%	15.946.609	42,5%	15.796.098	42,1%	20.407.441	54,1%	-21,9%	20.407.441	54,1%	-22,6%
4 Transferències corrents	1.373.338.234	1.520.800.932	1.175.233.716	77,3%	1.164.254.843	76,6%	982.484.878	64,6%	1.102.835.091	75,7%	5,6%	937.186.061	64,3%	4,8%
5 Fons de contingència	90.590.260	53.782.250		0,0%		0,0%		0,0%		0,0%	-		0,0%	-
Operacions corrents	2.559.892.846	2.686.608.054	2.054.022.823	76,5%	2.031.499.299	75,6%	1.611.229.121	60,0%	1.967.616.410	75,7%	3,2%	1.543.435.907	59,4%	4,4%
6 Inversions reals	577.567.377	573.697.309	214.941.127	37,5%	213.185.234	37,2%	144.074.682	25,1%	214.397.692	30,5%	-0,6%	139.523.878	19,8%	3,3%
7 Transferències de capital	63.836.036	88.215.779	18.270.794	20,7%	18.120.794	20,5%	14.190.662	16,1%	61.792.999	49,9%	-70,7%	52.847.692	42,7%	-73,1%
Operacions de capital	641.403.414	661.913.088	233.211.921	35,2%	231.306.028	34,9%	158.265.344	23,9%	276.190.691	33,4%	-16,3%	192.371.570	23,2%	-17,7%
8 Actius financers	32.681.817	40.622.660	40.545.768	99,8%	33.337.818	82,1%	1.154.246	2,8%	7.009.192	20,8%	375,6%	2.089.562	6,2%	-44,8%
9 Passius financers	55.578.953	59.348.184	17.307.356	29,2%	17.307.356	29,2%	17.307.356	29,2%	16.718.583	30,1%	3,5%	16.718.583	30,1%	3,5%
Operacions financeres	88.260.770	99.970.843	57.853.125	57,9%	50.645.175	50,7%	18.461.602	18,5%	23.727.775	26,6%	113,4%	18.808.145	21,1%	-1,8%
Despeses Totals	3.289.557.029	3.448.491.985	2.345.087.869	68,0%	2.313.450.502	67,1%	1.787.956.067	51,8%	2.267.534.876	64,5%	2,0%	1.754.615.622	49,9%	1,9%

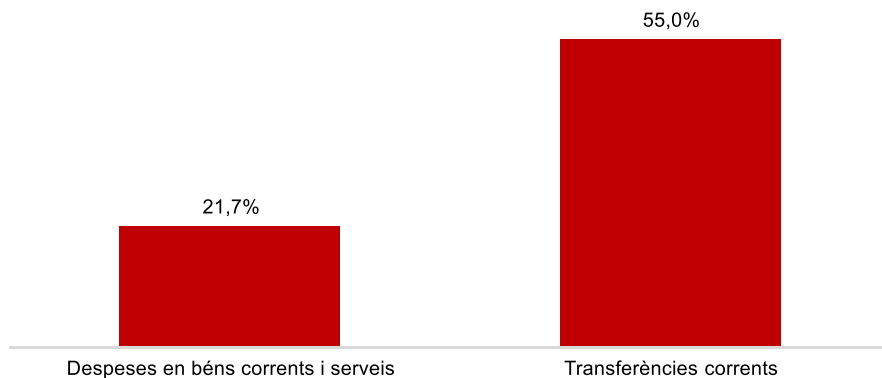
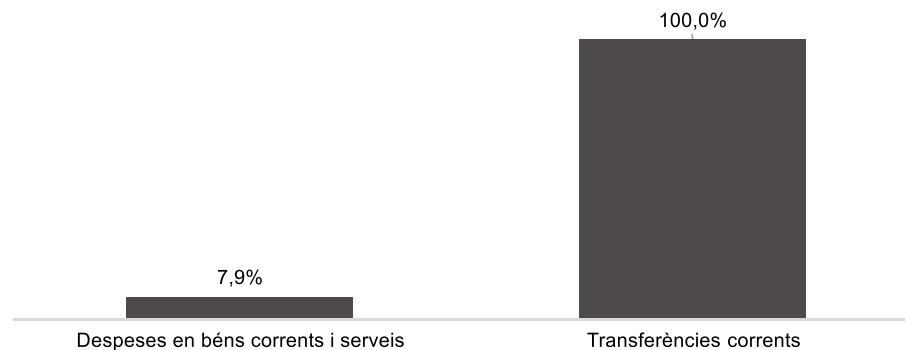
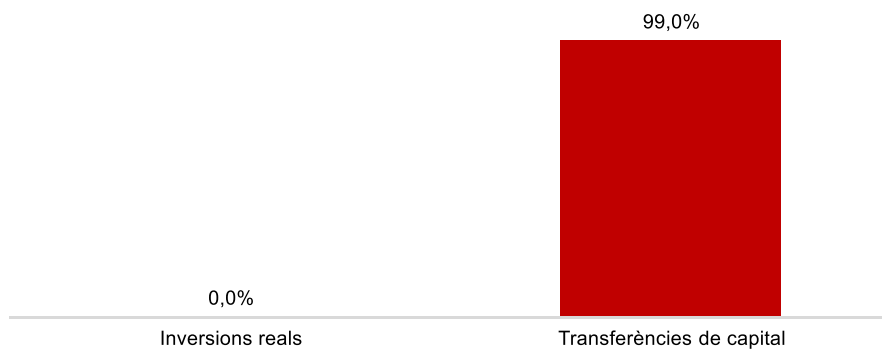
Execució de despeses. Sectors

**Despesa Sectors (Cap. 2 i 4)
Obligat/Crèdit Actual (%)****Despesa Sectors (Cap. 2 i 4)
Var. Obligat 25/24 (%)****Despesa Sectors (Cap. 6 i 7)
Obligat/Crèdit Actual (%)****Despesa Sectors (Cap. 6 i 7)
Var. Obligat 25/24 (%)**

Execució de despeses. Gerència Municipal i Coordinació Territorial i Proximitat
Resum per capítols

Capítols	2025 P	Agost 2025							Agost 2024					
	1	2	3	=3/2	4	=4/2	5	=5/2	4'	=4'/2'	=%4/4'	5'	=5'/2'	=%5/5'
	Crèdit inicial	Crèdit Actual	Autoritzat	%	Disposat	%	Obligat	%	Disposat	%	Var. 24/25	Obligat	%	Var. 24/25
1 Despeses de personal	3.853.442	4.064.210	3.064.536	75,4%	3.064.536	75,4%	3.048.336	75,0%	2.474.105	66,4%	23,9%	2.474.105	66,4%	23,2%
2 Despeses en béns corrents i serveis	5.482.086	5.292.651	2.260.408	42,7%	2.146.612	40,6%	1.146.735	21,7%	2.204.378	44,7%	-2,6%	1.062.951	21,5%	7,9%
3 Despeses financeres				-		-		-		-	-		-	-
4 Transferències corrents	17.413.807	25.649.242	14.223.541	55,5%	14.223.541	55,5%	14.101.106	55,0%	5.697.231	32,9%	149,7%	5.548.800	32,1%	154,1%
5 Fons de contingència				-		-		-		-	-		-	-
Operacions corrents	26.749.336	35.006.102	19.548.485	55,8%	19.434.689	55,5%	18.296.177	52,3%	10.375.715	39,9%	87,3%	9.085.856	35,0%	101,4%
6 Inversions reals		161.741		0,0%		0,0%		0,0%		0,0%	-		0,0%	-
7 Transferències de capital		3.030.000	3.030.000	100,0%	3.030.000	100,0%	3.000.000	99,0%		-	-		-	-
Operacions de capital	0	3.191.741	3.030.000	94,9%	3.030.000	94,9%	3.000.000	94,0%	0	0,0%	-	0	0,0%	-
8 Actius financers				-		-		-		-	-		-	-
9 Passius financers				-		-		-		-	-		-	-
Operacions financeres	0	0	0	-	0	-	0	-	0	-	-	0	-	-
Despeses Totals	26.749.336	38.197.843	22.578.485	59,1%	22.464.689	58,8%	21.296.177	55,8%	10.375.715	39,2%	116,5%	9.085.856	34,3%	134,4%

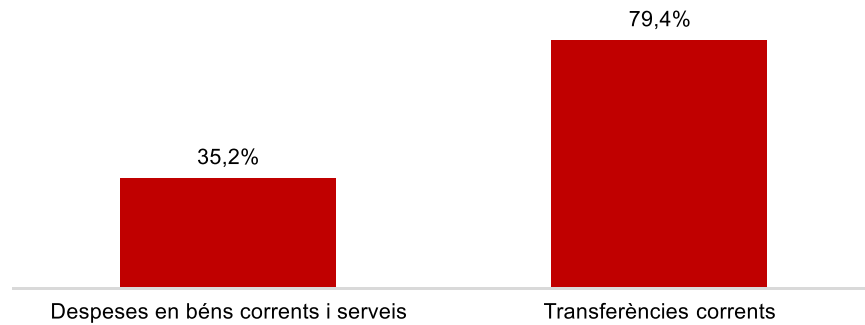
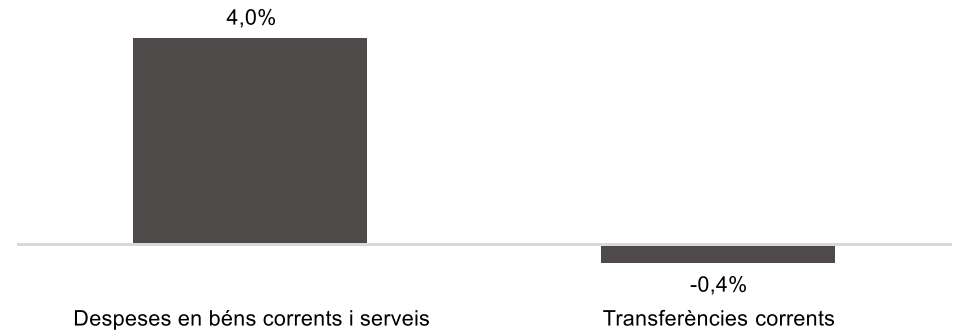
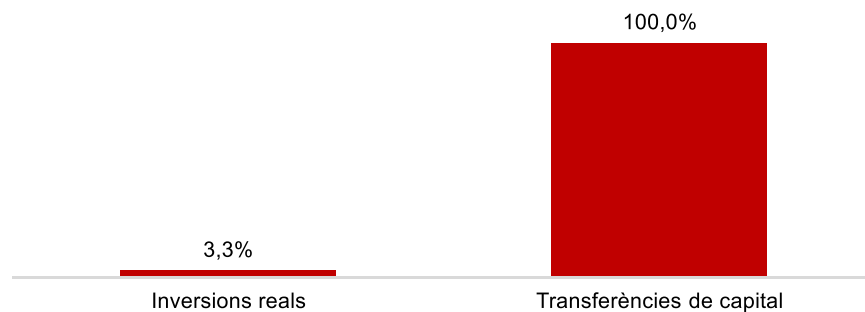
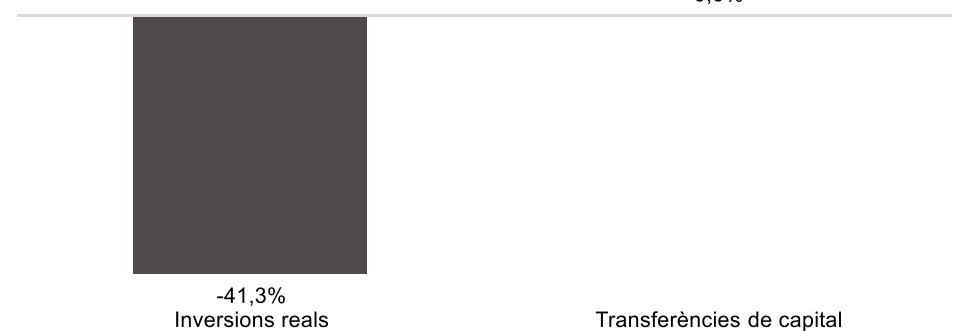
Execució de despeses. Gerència Municipal i Coordinació Territorial i Proximitat

**Despesa Gerència Municipal i Coord. Ter. (Cap. 2 i 4)
Obligat/Crèdit Actual (%)****Despesa Gerència Municipal i Coord. Ter. (Cap. 2 i 4)
Var. Obligat 25/24 (%)****Despesa Gerència Municipal i Coord. Ter. (Cap. 6 i 7)
Obligat/Crèdit Actual (%)****Despesa Gerència Municipal i Coord. Ter. (Cap. 6 i 7)
Var. Obligat 25/24 (%)**

Execució de despeses. Àrea de Drets Socials, Salut, Cooperació i Comunitat
Resum per capítols

Capítols	2025 P	Agost 2025							Agost 2024					
	1	2	3	=3/2	4	=4/2	5	=5/2	4'	=4'/2'	=%4/4'	5'	=5'/2'	=%5/5'
	Crèdit inicial	Crèdit Actual	Autoritzat	%	Disposat	%	Obligat	%	Disposat	%	Var. 24/25	Obligat	%	Var. 24/25
1 Despeses de personal	11.322.414	11.400.481	7.822.676	68,6%	7.807.355	68,5%	7.782.656	68,3%	7.586.233	67,6%	2,9%	7.586.233	67,6%	2,6%
2 Despeses en béns corrents i serveis	28.132.715	29.190.474	20.618.377	70,6%	19.982.724	68,5%	10.284.189	35,2%	20.161.974	72,3%	-0,9%	9.886.191	35,4%	4,0%
3 Despeses financeres				-		-		-		-	-		-	-
4 Transferències corrents	293.523.981	338.441.737	283.165.771	83,7%	276.786.280	81,8%	268.638.300	79,4%	281.295.423	85,3%	-1,6%	269.607.127	81,8%	-0,4%
5 Fons de contingència				-		-		-		-	-		-	-
Operacions corrents	332.979.109	379.032.692	311.606.824	82,2%	304.576.360	80,4%	286.705.144	75,6%	309.043.630	83,8%	-1,4%	287.079.550	77,8%	-0,1%
6 Inversions reals	3.791.537	13.446.696	7.249.290	53,9%	6.139.083	45,7%	449.620	3,3%	1.958.385	16,4%	213,5%	766.496	6,4%	-41,3%
7 Transferències de capital		200.000	200.000	100,0%	200.000	100,0%	200.000	100,0%		-	-		-	-
Operacions de capital	3.791.537	13.646.696	7.449.290	54,6%	6.339.083	46,5%	649.620	4,8%	1.958.385	16,4%	223,7%	766.496	6,4%	-15,2%
8 Actius financers				-		-		-		-	-		-	-
9 Passius financers				-		-		-		-	-		-	-
Operacions financeres	0	0	0	-	0	-	0	-	0	-	-	0	-	-
Despeses Totals	336.770.646	392.679.388	319.056.114	81,3%	310.915.443	79,2%	287.354.764	73,2%	311.002.015	81,7%	-0,0%	287.846.046	75,6%	-0,2%

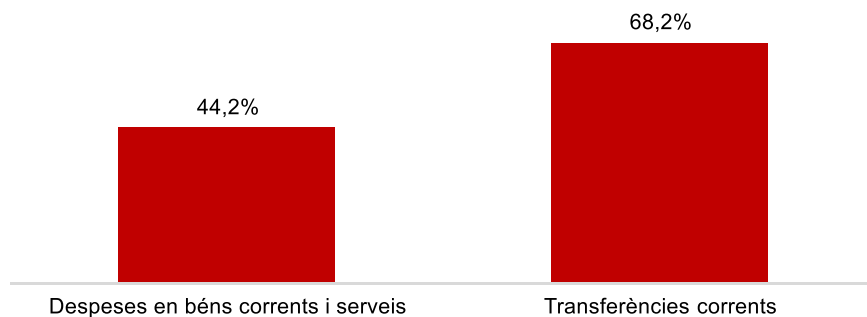
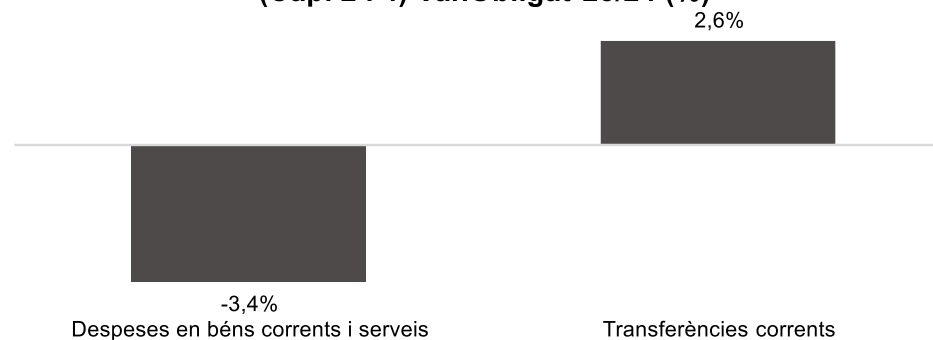
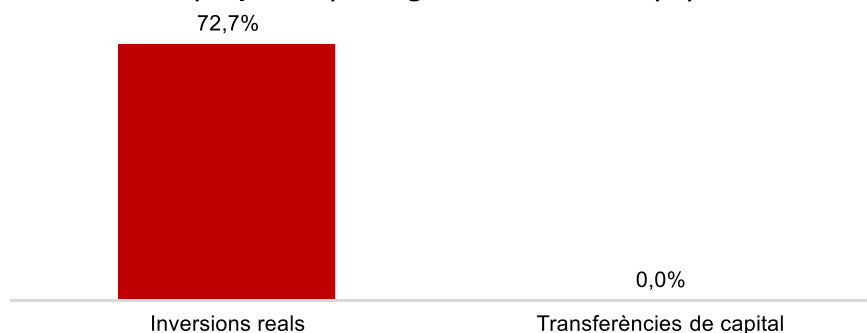
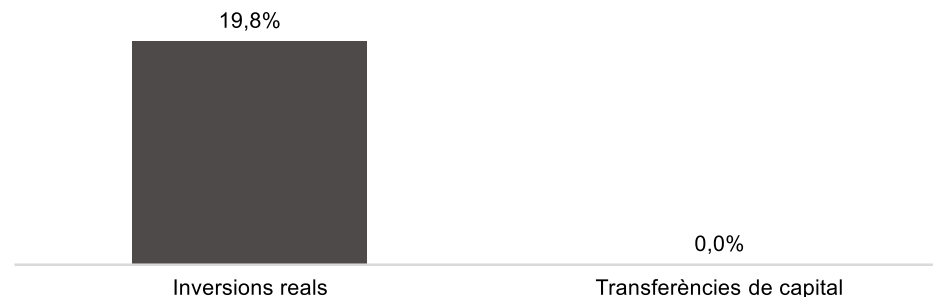
Execució de despeses. Àrea de Drets Socials, Salut, Cooperació i Comunitat

**Despesa Àrea Drets Socials (Cap. 2 i 4)
Obligat/Crèdit Actual (%)****Despesa Àrea Drets Socials (Cap. 2 i 4)
Var.Obligat 25/24 (%)****Despesa Àrea Drets Socials (Cap. 6 i 7)
Obligat/Crèdit Actual (%)****Despesa Àrea Drets Socials (Cap. 6 i 7)
Var. Obligat 25/24 (%)**

Execució de despeses. Àrea de Recursos i Transformació Digital
Resum per capítols

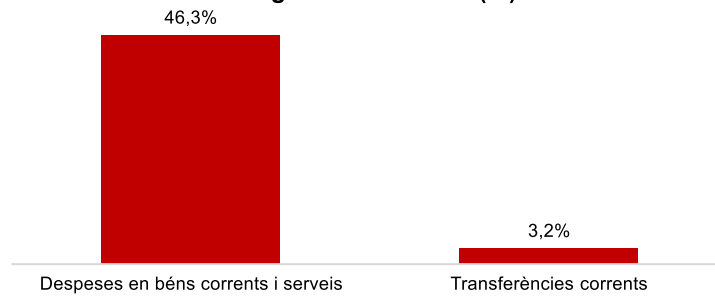

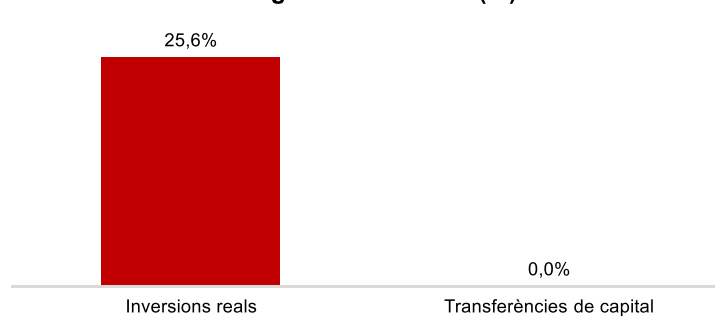
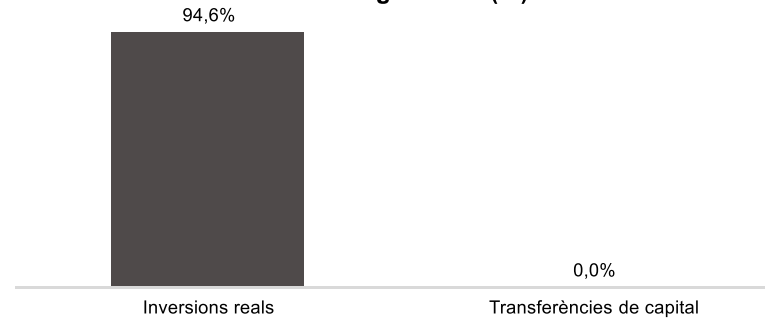
Capítols	2025 P	Agost 2025							Agost 2024					
	1	2	3	=3/2	4	=4/2	5	=5/2	4'	=4'/2'	=%4/4'	5'	=5'/2'	=%5/5'
	Crèdit inicial	Crèdit Actual	Autoritzat	%	Disposat	%	Obligat	%	Disposat	%	Var. 24/25	Obligat	%	Var. 24/25
1 Despeses de personal	76.106.308	76.175.593	54.483.941	71,5%	54.483.941	71,5%	53.816.442	70,6%	50.743.996	67,1%	7,4%	50.300.615	66,5%	7,0%
2 Despeses en béns corrents i serveis	95.047.429	88.567.991	79.901.220	90,2%	76.901.475	86,8%	39.134.942	44,2%	72.743.589	78,2%	5,7%	40.505.426	43,6%	-3,4%
3 Despeses financeres	10.000	10.000	3.769	37,7%	3.769	37,7%	3.769	37,7%	164.568	63,3%	-97,7%	164.568	63,3%	-97,7%
4 Transferències corrents	80.335.809	89.016.690	67.172.012	75,5%	66.972.012	75,2%	60.667.761	68,2%	63.748.711	74,0%	5,1%	59.142.923	68,6%	2,6%
5 Fons de contingència				-		-		-		-	-		-	-
Operacions corrents	251.499.546	253.770.274	201.560.941	79,4%	198.361.196	78,2%	153.622.914	60,5%	187.400.865	73,5%	5,8%	150.113.533	58,9%	2,3%
6 Inversions reals	2.879.900	16.404.434	14.600.809	89,0%	14.148.620	86,2%	11.922.999	72,7%	16.321.544	85,1%	-13,3%	9.954.975	51,9%	19,8%
7 Transferències de capital	8.238.236	600.000	600.000	100,0%	600.000	100,0%		0,0%	8.238.236	100,0%	-92,7%		0,0%	-
Operacions de capital	11.118.136	17.004.434	15.200.809	89,4%	14.748.620	86,7%	11.922.999	70,1%	24.559.781	89,6%	-39,9%	9.954.975	36,3%	19,8%
8 Actius financers				-		-		-		-	-		-	-
9 Passius financers				-		-		-		-	-		-	-
Operacions financeres	0	0	0	-	0	-	0	-	0	-	-	0	-	-
Despeses Totals	262.617.682	270.774.708	216.761.750	80,1%	213.109.817	78,7%	165.545.913	61,1%	211.960.645	75,0%	0,5%	160.068.508	56,7%	3,4%

Execució de despeses. Àrea de Recursos i Transformació Digital

**Despesa Àrea Recursos i Transformació Digital
(Cap. 2 i 4) Obligat/Crèdit Actual (%)****Despesa Àrea Recursos i Transformació Digital
(Cap. 2 i 4) Var.Obligat 25/24 (%)****Despesa Àrea Recursos i Transformació Digital
(Cap. 6 i 7) Obligat/Crèdit Actual (%)****Despesa Àrea Recursos i Transformació Digital (Cap. 6
i 7) Var. Obligat 25/24 (%)**

Execució de despeses. Àrea de Seguretat, Prevenció i Convivència
Resum per capítols

Capítols	2025 P	Agost 2025							Agost 2024					
	1	2	3	=3/2	4	=4/2	5	=5/2	4'	=4'/2'	=%4/4'	5'	=5'/2'	=%5/5'
	Crèdit inicial	Crèdit Actual	Autoritzat	%	Disposat	%	Obligat	%	Disposat	%	Var. 24/25	Obligat	%	Var. 24/25
1 Despeses de personal	316.720.866	318.809.307	217.964.741	68,4%	217.964.741	68,4%	217.796.872	68,3%	211.119.027	66,5%	3,2%	210.556.089	66,3%	3,4%
2 Despeses en béns corrents i serveis	24.493.134	28.889.432	26.475.610	91,6%	26.310.633	91,1%	13.376.546	46,3%	25.975.279	95,8%	1,3%	12.852.503	47,4%	4,1%
3 Despeses financeres	10	4.010	2.271	56,6%	2.271	56,6%	2.271	56,6%	420	41,6%	440,7%	420	41,6%	440,7%
4 Transferències corrents	639.095	287.040	17.100	6,0%	17.100	6,0%	9.153	3,2%	76.076	30,3%	-77,5%	76.045	30,3%	-88,0%
5 Fons de contingència				-		-		-		-	-		-	-
Operacions corrents	341.853.105	347.989.790	244.459.723	70,2%	244.294.746	70,2%	231.184.842	66,4%	237.170.801	68,8%	3,0%	223.485.058	64,8%	3,4%
6 Inversions reals	5.717.655	7.374.999	5.589.211	75,8%	5.395.714	73,2%	1.887.772	25,6%	3.659.737	58,4%	47,4%	970.225	15,5%	94,6%
7 Transferències de capital				-		-		-		-	-		-	-
Operacions de capital	5.717.655	7.374.999	5.589.211	75,8%	5.395.714	73,2%	1.887.772	25,6%	3.659.737	58,4%	47,4%	970.225	15,5%	94,6%
8 Actius financers				-		-		-		-	-		-	-
9 Passius financers				-		-		-		-	-		-	-
Operacions financeres	0	0	0	-	0	-	0	-	0	-	-	0	-	-
Despeses Totals	347.570.760	355.364.789	250.048.934	70,4%	249.690.460	70,3%	233.072.614	65,6%	240.830.538	68,6%	3,7%	224.455.283	63,9%	3,8%

Execució de despeses. Àrea de Seguretat, Prevenció i Convivència
Resum per capítols**Despesa Àrea Seg. i Prev. (Cap. 2 i 4)**
Obligat/Crèdit Actual (%)**Despesa Àrea Seg. i Prev. (Cap. 2 i 4)**
Var. Obligat 25/24 (%)**Despesa Àrea Seg. i Prev. (Cap. 6 i 7)**
Obligat/Crèdit Actual (%)**Despesa Àrea Seg. i Prev. (Cap. 6 i 7)**
Var. Obligat 25/24 (%)

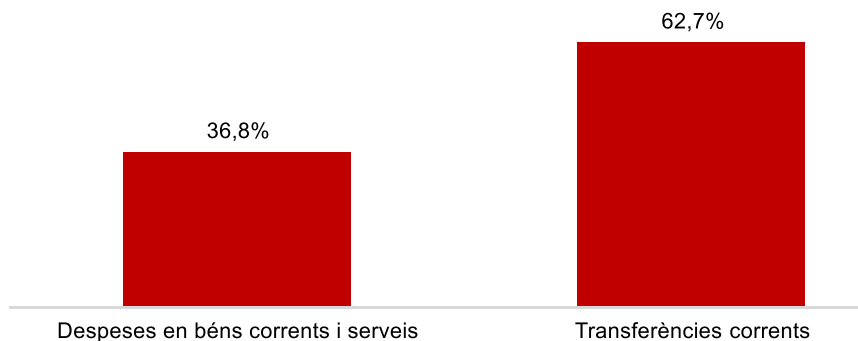
Execució de despeses. Àrea d'Urbanisme i Habitatge
Resum per capítols

Capítols	2025 P	Agost 2025							Agost 2024					
	1	2	3	=3/2	4	=4/2	5	=5/2	4'	=4'/2'	=%4/4'	5'	=5'/2'	=%5/5'
	Crèdit inicial	Crèdit Actual	Autoritzat	%	Disposat	%	Obligat	%	Disposat	%	Var. 24/25	Obligat	%	Var. 24/25
1 Despeses de personal	14.100.485	19.435.520	14.279.064	73,5%	14.279.064	73,5%	14.279.064	73,5%	12.068.447	68,0%	18,3%	12.068.447	68,0%	18,3%
2 Despeses en béns corrents i serveis	8.426.191	8.340.499	6.667.253	79,9%	6.579.832	78,9%	3.070.969	36,8%	7.169.936	75,0%	-8,2%	4.337.085	45,4%	-29,2%
3 Despeses financeres				-		-		-		-	-		-	-
4 Transferències corrents	39.804.375	45.404.997	33.453.681	73,7%	33.453.681	73,7%	28.472.385	62,7%	27.306.381	65,8%	22,5%	18.394.282	44,3%	54,8%
5 Fons de contingència				-		-		-		-	-		-	-
Operacions corrents	62.331.051	73.181.015	54.399.997	74,3%	54.312.577	74,2%	45.822.418	62,6%	46.544.764	67,7%	16,7%	34.799.814	50,6%	31,7%
6 Inversions reals		4.421.258	1.112.949	25,2%	1.112.949	25,2%	552.429	12,5%	866.536	17,6%	28,4%		0,0%	-
7 Transferències de capital	924.500	7.670.775	322.371	4,2%	322.371	4,2%		0,0%		0,0%	-		0,0%	-
Operacions de capital	924.500	12.092.033	1.435.320	11,9%	1.435.320	11,9%	552.429	4,6%	866.536	14,6%	65,6%	0	0,0%	-
8 Actius financers				-		-		-		-	-		-	-
9 Passius financers				-		-		-		-	-		-	-
Operacions financeres	0	0	0	-	0	-	0	-	0	-	-	0	-	-
Despeses Totals	63.255.551	85.273.049	55.835.317	65,5%	55.747.896	65,4%	46.374.847	54,4%	47.411.300	63,5%	17,6%	34.799.814	46,6%	33,3%

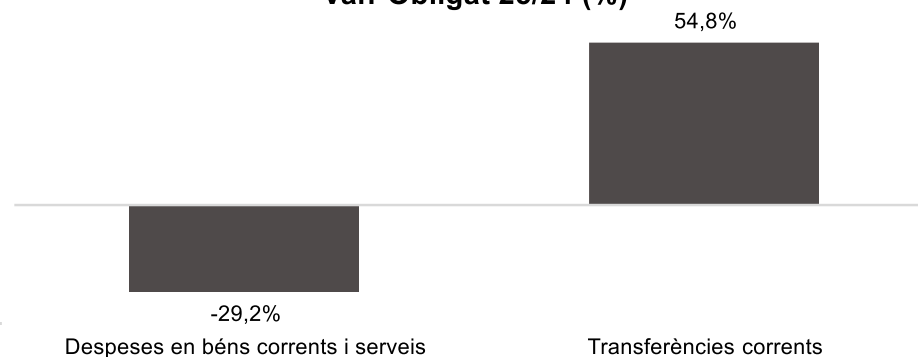
Execució de despeses. Àrea d'Urbanisme i Habitatge

Resum per capítols

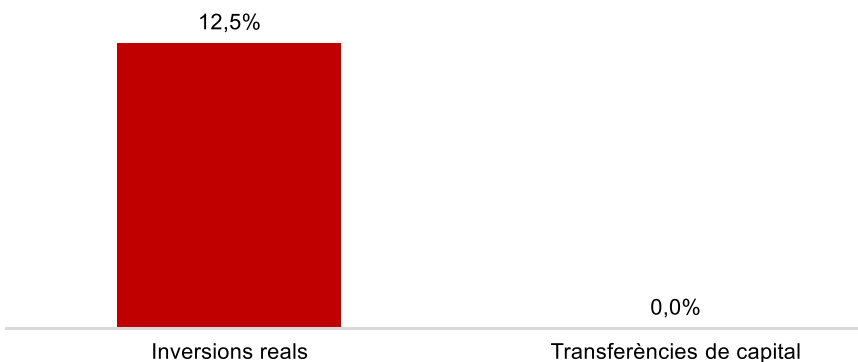
Despesa Àrea Urbanisme i Habitatge (Cap. 2 i 4) Obligat/Crèdit Actual (%)



Despesa Àrea Urbanisme i Habitatge (Cap. 2 i 4) Var. Obligat 25/24 (%)



Despesa Àrea Urbanisme i Habitatge (Cap. 6 i 7) Obligat/Crèdit Actual (%)

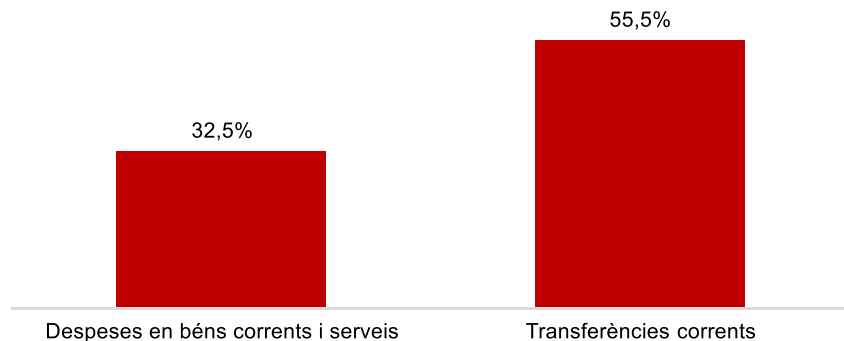
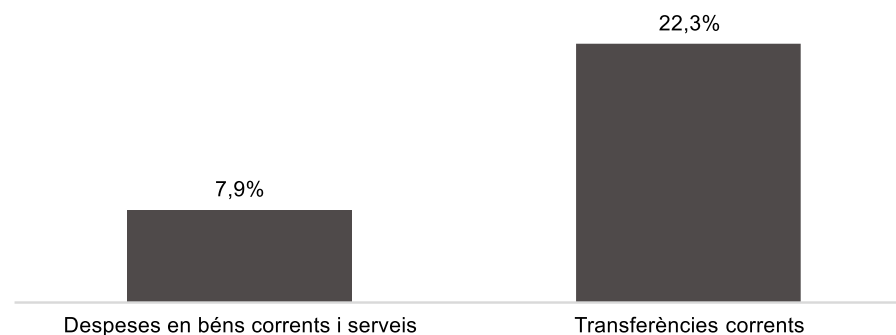
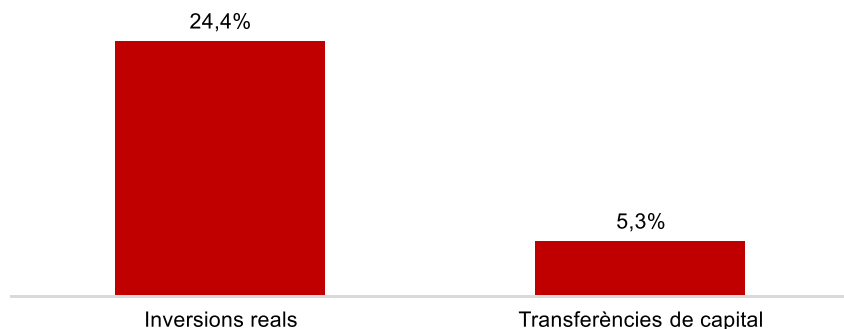
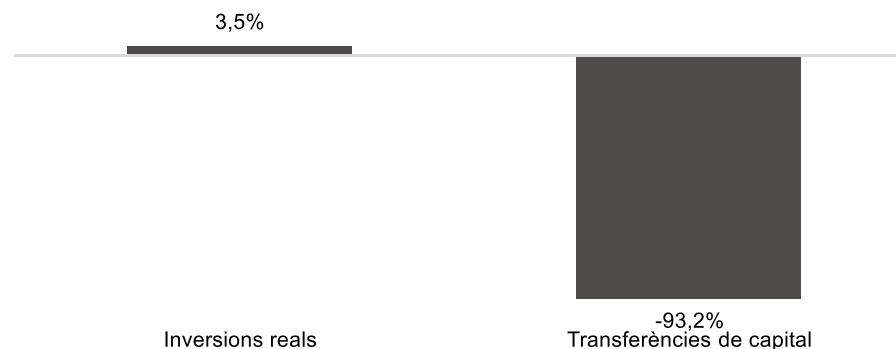


Despesa Àrea Urbanisme i Habitatge (Cap. 6 i 7) Var. Obligat 25/24 (%)



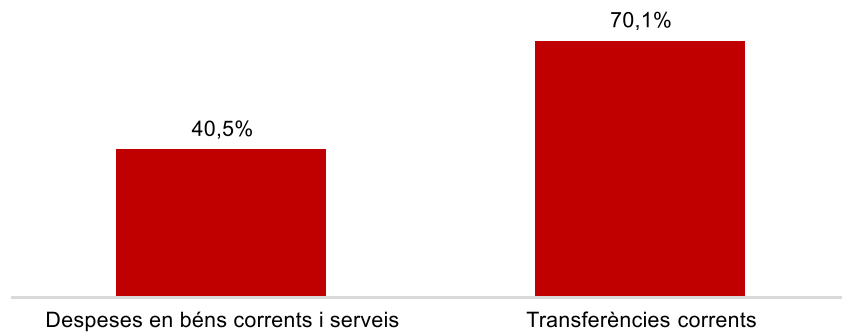
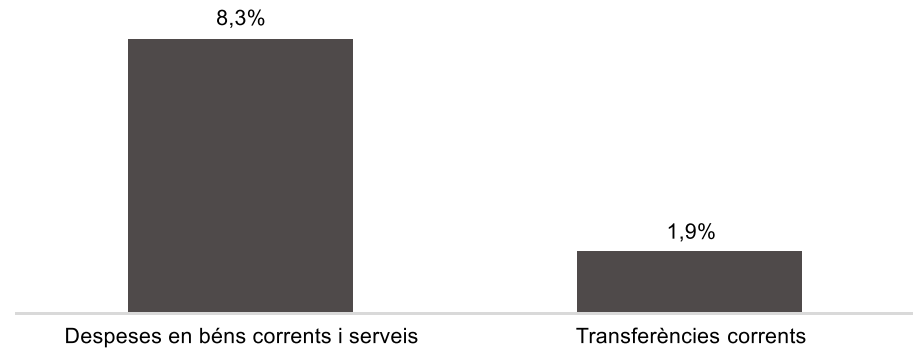
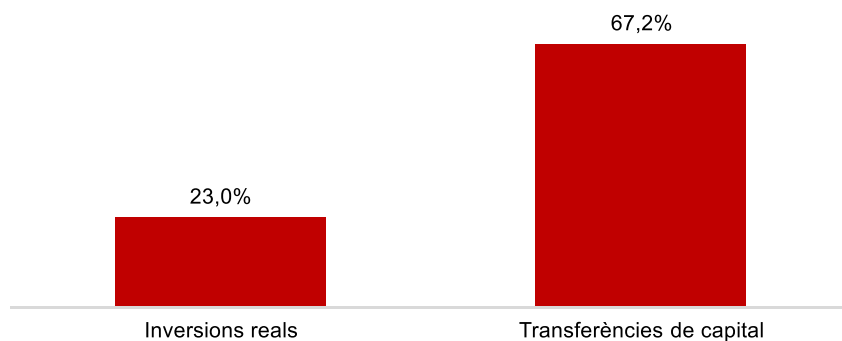
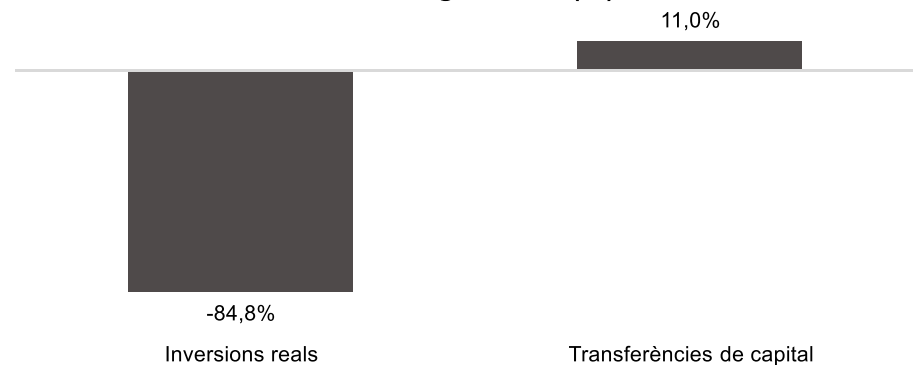
Execució de despeses. Àrea d'Economia i Promoció Econòmica
Resum per capítols

Capítols	2025 P	Agost 2025							Agost 2024					
	1	2	3	=3/2	4	=4/2	5	=5/2	4'	=4'/2'	=%4/4'	5'	=5'/2'	=%5/5'
	Crèdit inicial	Crèdit Actual	Autoritzat	%	Disposat	%	Obligat	%	Disposat	%	Var. 24/25	Obligat	%	Var. 24/25
1 Despeses de personal	16.727.757	34.505.204	8.821.009	25,6%	8.821.009	25,6%	8.821.009	25,6%	8.280.077	58,0%	6,5%	8.280.077	58,0%	6,5%
2 Despeses en béns corrents i serveis	32.639.827	19.769.734	14.069.552	71,2%	12.130.475	61,4%	6.430.447	32,5%	12.378.807	56,2%	-2,0%	5.957.308	27,0%	7,9%
3 Despeses financeres	37.464.293	37.464.293	15.940.569	42,5%	15.940.569	42,5%	15.790.057	42,1%	20.242.453	54,0%	-21,3%	20.242.453	54,0%	-22,0%
4 Transferències corrents	337.414.132	350.497.480	268.850.441	76,7%	265.582.086	75,8%	194.509.846	55,5%	232.578.840	64,0%	14,2%	159.052.885	43,7%	22,3%
5 Fons de contingència	90.590.260	53.782.250		0,0%		0,0%		0,0%		0,0%	-		0,0%	-
Operacions corrents	514.836.269	496.018.960	307.681.571	62,0%	302.474.139	61,0%	225.551.359	45,5%	273.480.177	56,1%	10,6%	193.532.723	39,7%	16,5%
6 Inversions reals	561.744.854	524.661.229	183.610.921	35,0%	183.610.921	35,0%	128.242.647	24,4%	184.428.804	28,4%	-0,4%	123.899.917	19,1%	3,5%
7 Transferències de capital	51.088.300	33.798.516	2.724.812	8,1%	2.724.812	8,1%	1.781.497	5,3%	26.720.215	38,6%	-89,8%	26.077.692	37,7%	-93,2%
Operacions de capital	612.833.154	558.459.745	186.335.733	33,4%	186.335.733	33,4%	130.024.144	23,3%	211.149.019	29,4%	-11,8%	149.977.609	20,9%	-13,3%
8 Actius financers	32.681.817	40.622.660	40.545.768	99,8%	33.337.818	82,1%	1.154.246	2,8%	7.009.192	20,8%	375,6%	2.089.562	6,2%	-44,8%
9 Passius financers	55.578.953	59.348.184	17.307.356	29,2%	17.307.356	29,2%	17.307.356	29,2%	16.718.583	30,1%	3,5%	16.718.583	30,1%	3,5%
Operacions financeres	88.260.770	99.970.843	57.853.125	57,9%	50.645.175	50,7%	18.461.602	18,5%	23.727.775	26,6%	113,4%	18.808.145	21,1%	-1,8%
Despeses Totals	1.215.930.193	1.154.449.548	551.870.428	47,8%	539.455.046	46,7%	374.037.105	32,4%	508.356.970	39,3%	6,1%	362.318.477	28,0%	3,2%

Execució de despeses. Àrea d'Economia i Promoció Econòmica
Resum per capítols**Despesa Àrea Economia i Promoció Eco
(Cap. 2 i 4) Obligat/Crèdit Actual (%)****Despesa Àrea Economia i Promoció Eco
(Cap. 2 i 4) Var. Obligat 25/24 (%)****Despesa Àrea Economia i Promoció Eco
(Cap. 6 i 7) Obligat/Crèdit Actual (%)****Despesa Àrea Economia i Promoció Eco
(Cap. 6 i 7) Var. Obligat 25/24 (%)**

Execució de despeses. Àrea de Cultura, Educació, Esports i Cicles de Vida
Resum per capítols

Capítols	2025 P	Agost 2025							Agost 2024					
	1	2	3	=3/2	4	=4/2	5	=5/2	4'	=4'/2'	=%4/4'	5'	=5'/2'	=%5/5'
	Crèdit inicial	Crèdit Actual	Autoritzat	%	Disposat	%	Obligat	%	Disposat	%	Var. 24/25	Obligat	%	Var. 24/25
1 Despeses de personal	11.470.905	10.309.713	7.391.203	71,7%	7.391.203	71,7%	7.368.058	71,5%	8.677.285	72,9%	-14,8%	8.655.605	72,7%	-14,9%
2 Despeses en béns corrents i serveis	15.336.257	15.477.603	12.908.552	83,4%	12.717.666	82,2%	6.262.722	40,5%	11.528.637	73,8%	10,3%	5.783.752	37,0%	8,3%
3 Despeses financeres				-		-		-		-	-		-	-
4 Transferències corrents	345.394.993	360.279.324	259.652.959	72,1%	258.724.222	71,8%	252.719.324	70,1%	249.720.453	69,9%	3,6%	248.098.209	69,5%	1,9%
5 Fons de contingència				-		-		-		-	-		-	-
Operacions corrents	372.202.155	386.066.640	279.952.714	72,5%	278.833.092	72,2%	266.350.104	69,0%	269.926.375	70,2%	3,3%	262.537.566	68,3%	1,5%
6 Inversions reals	493.694	110.950	25.555	23,0%	25.555	23,0%	25.555	23,0%	193.624	8,9%	-86,8%	168.069	7,7%	-84,8%
7 Transferències de capital	3.585.000	5.854.898	5.554.898	94,9%	5.404.898	92,3%	3.935.000	67,2%	3.545.000	89,9%	52,5%	3.545.000	89,9%	11,0%
Operacions de capital	4.078.694	5.965.848	5.580.453	93,5%	5.430.453	91,0%	3.960.555	66,4%	3.738.624	61,0%	45,3%	3.713.069	60,6%	6,7%
8 Actius financers				-		-		-		-	-		-	-
9 Passius financers				-		-		-		-	-		-	-
Operacions financeres	0	0	0	-	0	-	0	-	0	-	-	0	-	-
Despeses Totals	376.280.849	392.032.488	285.533.168	72,8%	284.263.545	72,5%	270.310.659	69,0%	273.664.999	70,0%	3,9%	266.250.635	68,1%	1,5%

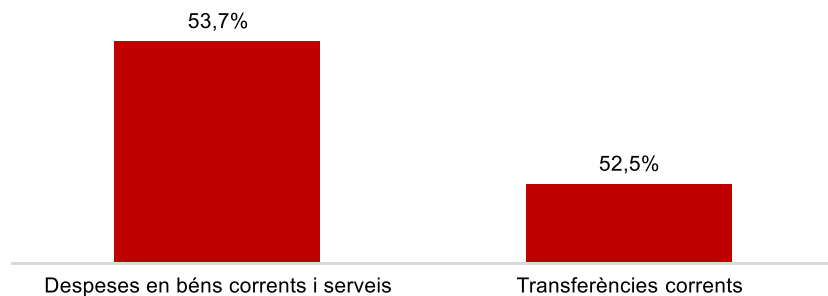
Execució de despeses. Àrea de Cultura, Educació, Esports i Cicles de Vida
Resum per capítols**Despesa Àrea Cultura (Cap. 2 i 4)**
Obligat/Crèdit Actual (%)**Despesa Àrea Cultura (Cap. 2 i 4)**
Var. Obligat 25/24 (%)**Despesa Àrea Cultura (Cap. 6 i 7)**
Obligat/Crèdit Actual (%)**Despesa Àrea Cultura (Cap. 6 i 7)**
Var. Obligat 25/24 (%)

Execució de despeses. Àrea de Mobilitat, Infraestructures i Serveis Urbans
Resum per capítols

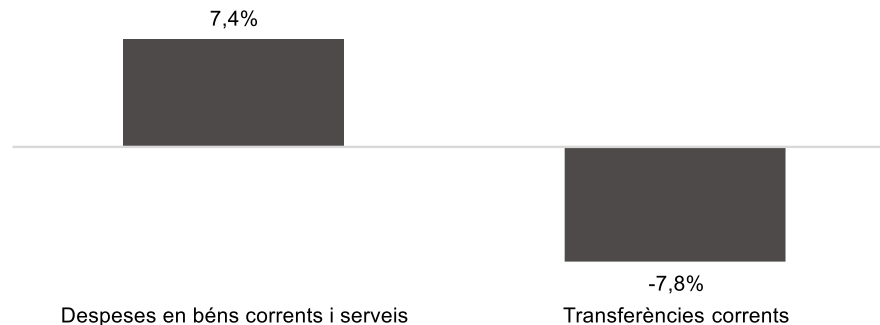
Capítols	2025 P	Agost 2025							Agost 2024					
	1	2	3	=3/2	4	=4/2	5	=5/2	4'	=4'/2'	=%4/4'	5'	=5'/2'	=%5/5'
	Crèdit inicial	Crèdit Actual	Autoritzat	%	Disposat	%	Obligat	%	Disposat	%	Var. 24/25	Obligat	%	Var. 24/25
1 Despeses de personal	17.213.334	17.447.977	12.449.034	71,3%	12.449.034	71,3%	12.432.711	71,3%	11.876.697	68,4%	4,8%	11.876.697	68,4%	4,7%
2 Despeses en béns corrents i serveis	381.416.899	386.870.182	373.665.323	96,6%	368.267.547	95,2%	207.896.448	53,7%	379.385.409	98,2%	-2,9%	193.659.322	50,1%	7,4%
3 Despeses financeres				-		-		-		-	-		-	-
4 Transferències corrents	258.812.042	311.224.422	248.698.211	79,9%	248.495.921	79,8%	163.367.003	52,5%	242.411.977	92,9%	2,5%	177.265.789	67,9%	-7,8%
5 Fons de contingència				-		-		-		-	-		-	-
Operacions corrents	657.442.275	715.542.581	634.812.567	88,7%	629.212.501	87,9%	383.696.162	53,6%	633.674.083	95,4%	-0,7%	382.801.807	57,6%	0,2%
6 Inversions reals	2.939.738	7.116.002	2.752.392	38,7%	2.752.392	38,7%	993.660	14,0%	6.969.062	66,3%	-60,5%	3.764.196	35,8%	-73,6%
7 Transferències de capital		37.061.591	5.838.713	15,8%	5.838.713	15,8%	5.274.165	14,2%	23.289.548	56,2%	-74,9%	23.225.000	56,1%	-77,3%
Operacions de capital	2.939.738	44.177.592	8.591.105	19,4%	8.591.105	19,4%	6.267.825	14,2%	30.258.610	58,3%	-71,6%	26.989.196	52,0%	-76,8%
8 Actius financers				-		-		-		-	-		-	-
9 Passius financers				-		-		-		-	-		-	-
Operacions financeres	0	0	0	-	0	-	0	-	0	-	-	0	-	-
Despeses Totals	660.382.013	759.720.173	643.403.672	84,7%	637.803.605	84,0%	389.963.987	51,3%	663.932.693	92,7%	-3,9%	409.791.003	57,2%	-4,8%

Execució de despeses. Àrea de Mobilitat, Infraestructures i Serveis Urbans Resum per capítols

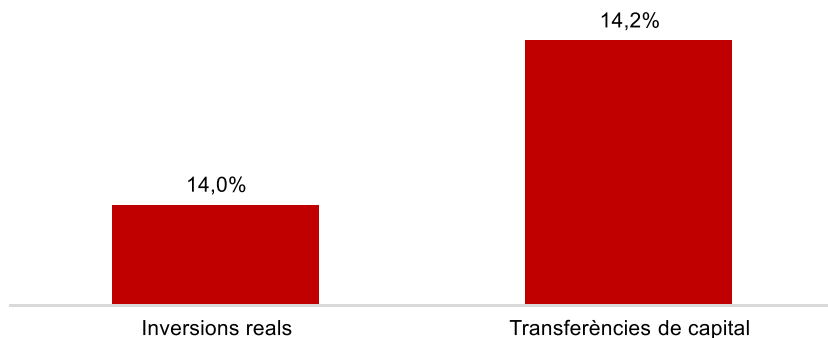
**Despesa Àrea Mobilitat, Infra. i Serveis Urbans
(Cap. 2 i 4) Obligat/Crèdit Actual (%)**




**Despesa Àrea Mobilitat, Infra. i Serveis Urbans
(Cap. 2 i 4) Var. Obligat 25/24 (%)**



**Despesa Àrea Mobilitat, Infra. i Serveis Urbans
(Cap. 6 i 7) Obligat/Crèdit Actual (%)**

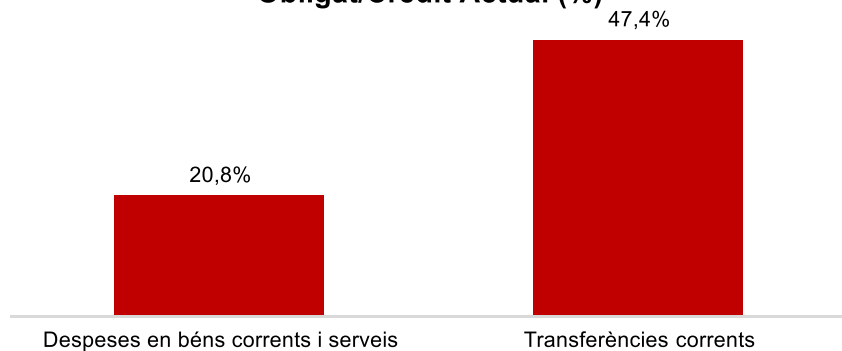
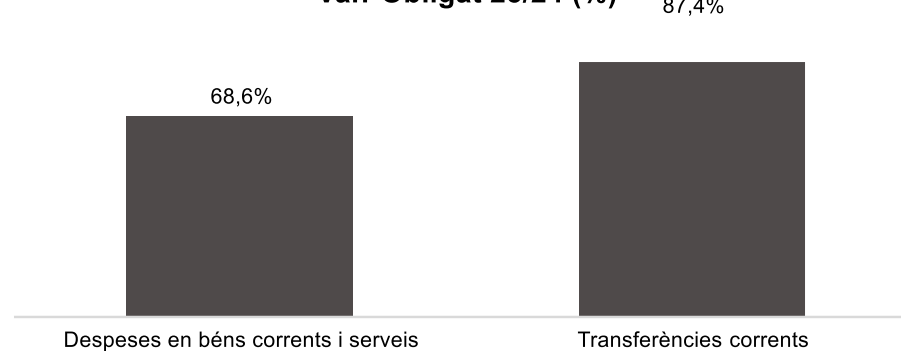
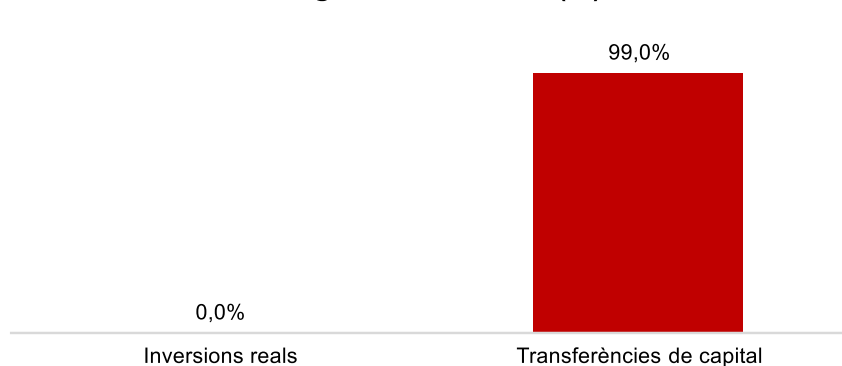


**Despesa Àrea Mobilitat, Infra. i Serveis Urbans
(Cap. 6 i 7) Var. Obligat 25/24 (%)**



Execució de despeses. Gerència Municipal
Resum per capítols

Capítols	2025 P	Agost 2025							Agost 2024					
	1	2	3	=3/2	4	=4/2	5	=5/2	4'	=4'/2'	=%4/4'	5'	=5'/2'	=%5/5'
	Crèdit inicial	Crèdit Actual	Autoritzat	%	Disposat	%	Obligat	%	Disposat	%	Var. 24/25	Obligat	%	Var. 24/25
1 Despeses de personal	3.428.081	3.176.371	2.367.925	74,5%	2.367.925	74,5%	2.367.925	74,5%	2.073.729	65,7%	14,2%	2.073.729	65,7%	14,2%
2 Despeses en béns corrents i serveis	1.270.632	3.947.890	1.638.561	41,5%	1.524.765	38,6%	820.496	20,8%	1.284.936	82,2%	18,7%	486.610	31,1%	68,6%
3 Despeses financeres				-		-		-		-	-		-	-
4 Transferències corrents	13.792.411	21.946.028	10.520.367	47,9%	10.520.367	47,9%	10.397.932	47,4%	5.697.231	41,7%	84,7%	5.548.800	40,7%	87,4%
5 Fons de contingència				-		-		-		-	-		-	-
Operacions corrents	18.491.124	29.070.289	14.526.854	50,0%	14.413.058	49,6%	13.586.354	46,7%	9.055.896	49,3%	59,2%	8.109.140	44,2%	67,5%
6 Inversions reals				-		-		-		-	-		-	-
7 Transferències de capital		3.030.000	3.030.000	100,0%	3.030.000	100,0%	3.000.000	99,0%		-	-		-	-
Operacions de capital	0	3.030.000	3.030.000	100,0%	3.030.000	100,0%	3.000.000	99,0%	0	-	-	0	-	-
8 Actius financers				-		-		-		-	-		-	-
9 Passius financers				-		-		-		-	-		-	-
Operacions financeres	0	0	0	-	0	-	0	-	0	-	-	0	-	-
Despeses Totals	18.491.124	32.100.289	17.556.854	54,7%	17.443.058	54,3%	16.586.354	51,7%	9.055.896	49,3%	92,6%	8.109.140	44,2%	104,5%

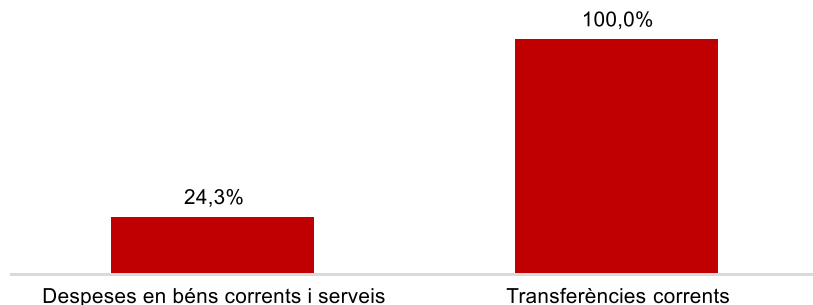
Execució de despeses. Gerència Municipal
Resum per capítols**Despesa Gerència Municipal (Cap. 2 i 4)**
Obligat/Crèdit Actual (%)**Despesa Gerència Municipal (Cap. 2 i 4)**
Var. Obligat 25/24 (%)**Despesa Gerència Municipal (Cap. 6 i 7)**
Obligat/Crèdit Actual (%)**Despesa Gerència Municipal (Cap. 6 i 7)**
Var. Obligat 25/24 (%)

Execució de despeses. Gerència de Coordinació Territorial i Proximitat
Resum per capítols


Capítols	2025 P	Agost 2025							Agost 2024					
	1	2	3	=3/2	4	=4/2	5	=5/2	4'	=4'/2'	=%4/4'	5'	=5'/2'	=%5/5'
	Crèdit inicial	Crèdit Actual	Autoritzat	%	Disposat	%	Obligat	%	Disposat	%	Var. 24/25	Obligat	%	Var. 24/25
1 Despeses de personal	425.361	887.838	696.610	78,5%	696.610	78,5%	680.410	76,6%	400.376	70,2%	74,0%	400.376	70,2%	69,9%
2 Despeses en béns corrents i serveis	4.211.454	1.344.761	621.847	46,2%	621.847	46,2%	326.239	24,3%	919.443	27,3%	-32,4%	576.341	17,1%	-43,4%
3 Despeses financeres				-		-		-		-	-		-	-
4 Transferències corrents	3.621.396	3.703.214	3.703.174	100,0%	3.703.174	100,0%	3.703.174	100,0%		0,0%	-		0,0%	-
5 Fons de contingència				-		-		-		-	-		-	-
Operacions corrents	8.258.211	5.935.813	5.021.631	84,6%	5.021.631	84,6%	4.709.823	79,3%	1.319.819	17,3%	280,5%	976.717	12,8%	382,2%
6 Inversions reals		161.741		0,0%		0,0%		0,0%		0,0%	-		0,0%	-
7 Transferències de capital				-		-		-		-	-		-	-
Operacions de capital	0	161.741	0	0,0%	0	0,0%	0	0,0%	0	0,0%	-	0	0,0%	-
8 Actius financers				-		-		-		-	-		-	-
9 Passius financers				-		-		-		-	-		-	-
Operacions financeres	0	0	0	-	0	-	0	-	0	-	-	0	-	-
Despeses Totals	8.258.211	6.097.554	5.021.631	82,4%	5.021.631	82,4%	4.709.823	77,2%	1.319.819	16,3%	280,5%	976.717	12,0%	382,2%

Execució de despeses. Gerència de Coordinació Territorial i Proximitat Resum per capítols

**Despesa Gerència Coord. Terr. i Prox.
(Cap. 2 i 4) Obligat/Crèdit Actual (%)**



**Despesa Gerència Coord. Terr. i Prox.
(Cap. 2 i 4) Var. Obligat 25/24 (%)**



**Despesa Gerència Coord. Terr. i Prox.
(Cap. 6 i 7) Obligat/Crèdit Actual (%)**



**Despesa Gerència Coord. Terr. i Prox.
(Cap. 6 i 7) Var. Obligat 25/24 (%)**



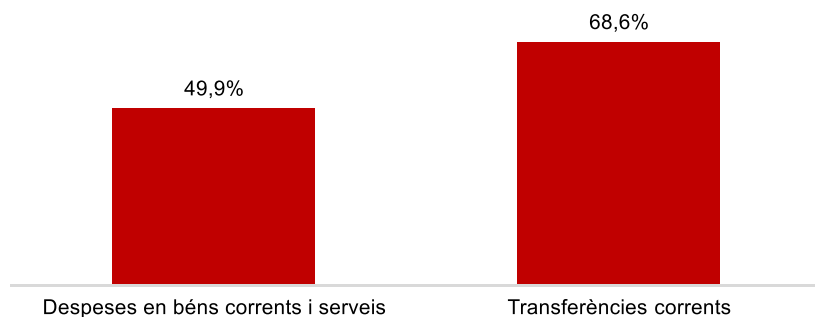
Execució de despeses. Gerència d'Àrea de Recursos i Transformació Digital
Resum per capítols

Capítols	2025 P	Agost 2025							Agost 2024					
	1	2	3	=3/2	4	=4/2	5	=5/2	4'	=4'/2'	=%4/4'	5'	=5'/2'	=%5/5'
	Crèdit inicial	Crèdit Actual	Autoritzat	%	Disposat	%	Obligat	%	Disposat	%	Var. 24/25	Obligat	%	Var. 24/25
1 Despeses de personal	20.191.956	19.954.640	13.920.611	69,8%	13.920.611	69,8%	13.920.611	69,8%	13.135.237	67,6%	6,0%	13.135.237	67,6%	6,0%
2 Despeses en béns corrents i serveis	46.798.473	51.808.139	47.906.961	92,5%	45.393.772	87,6%	25.865.224	49,9%	43.662.844	84,1%	4,0%	26.796.881	51,6%	-3,5%
3 Despeses financeres				-		-		-		-	-		-	-
4 Transferències corrents	75.049.394	80.777.123	61.756.375	76,5%	61.556.375	76,2%	55.446.036	68,6%	60.853.216	75,2%	1,2%	56.489.842	69,8%	-1,8%
5 Fons de contingència				-		-		-		-	-		-	-
Operacions corrents	142.039.822	152.539.903	123.583.948	81,0%	120.870.759	79,2%	95.231.871	62,4%	117.651.296	77,3%	2,7%	96.421.960	63,3%	-1,2%
6 Inversions reals	200.000	11.296.461	9.964.287	88,2%	9.964.287	88,2%	9.964.287	88,2%	13.016.359	96,1%	-23,4%	8.762.876	64,7%	13,7%
7 Transferències de capital	8.238.236	600.000	600.000	100,0%	600.000	100,0%		0,0%	8.238.236	100,0%	-92,7%		0,0%	-
Operacions de capital	8.438.236	11.896.461	10.564.287	88,8%	10.564.287	88,8%	9.964.287	83,8%	21.254.595	97,6%	-50,3%	8.762.876	40,2%	13,7%
8 Actius financers				-		-		-		-	-		-	-
9 Passius financers				-		-		-		-	-		-	-
Operacions financeres	0	0	0	-	0	-	0	-	0	-	-	0	-	-
Despeses Totals	150.478.058	164.436.364	134.148.235	81,6%	131.435.046	79,9%	105.196.158	64,0%	138.905.891	79,8%	-5,4%	105.184.836	60,4%	0,0%

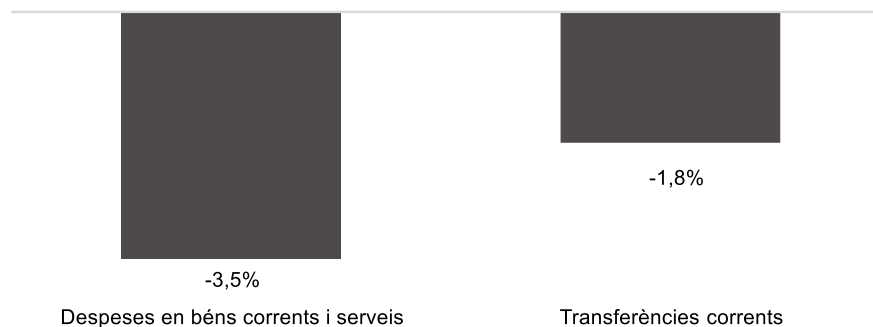
Execució de despeses. Gerència d'Àrea de Recursos i Transformació Digital

Resum per capítols

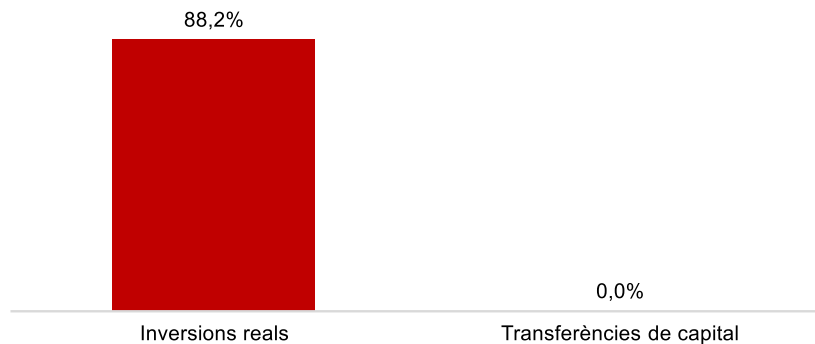
Despesa Gerència Àrea Recursos i Transf. Digital (Cap. 2 i 4) Obligat/Crèdit Actual (%)



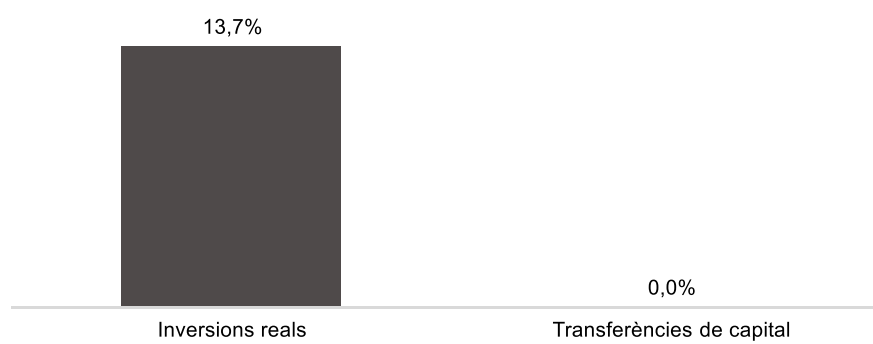
Despesa Àrea Recursos i Transf. Digital (Cap. 2 i 4) Var. Obligat 25/24 (%)



Despesa Gerència Àrea Recursos i Transf. Digital (Cap. 6 i 7) Obligat/Crèdit Actual (%)

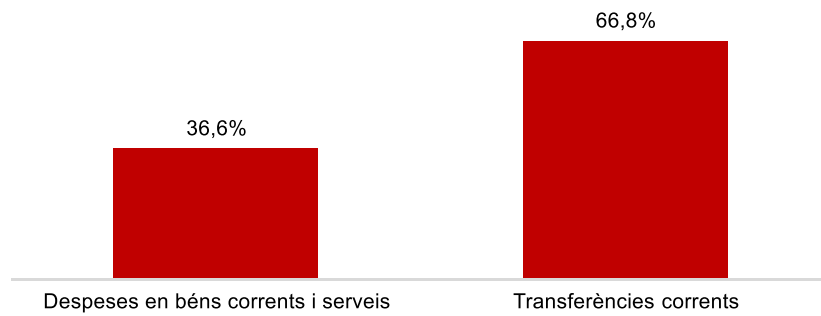
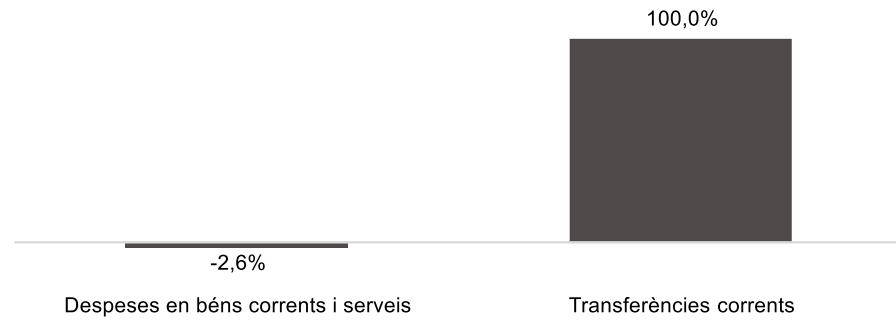
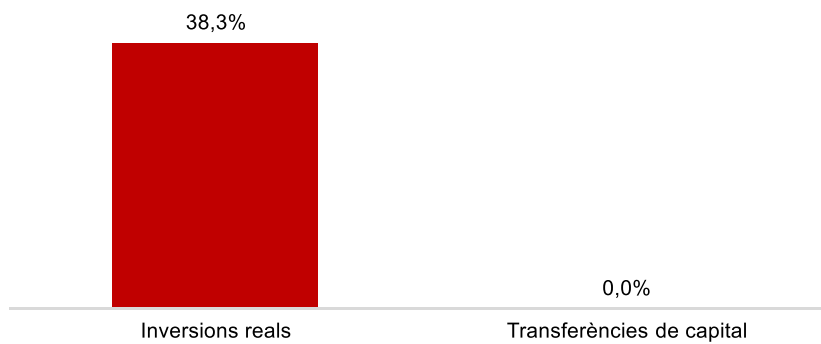
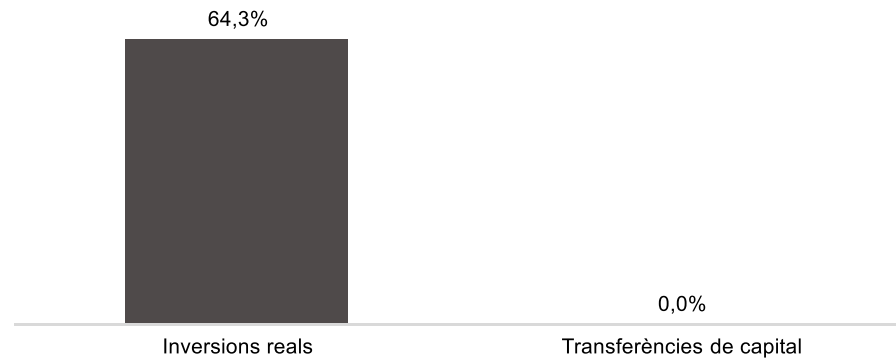


Despesa Gerència Àrea Recursos i Transf. Digital (Cap. 6 i 7) Var. Obligat 25/24 (%)



Execució de despeses. Gerència de Serveis Generals
Resum per capítols

Capítols	2025 P	Agost 2025							Agost 2024					
	1	2	3	=3/2	4	=4/2	5	=5/2	4'	=4'/2'	=%4/4'	5'	=5'/2'	=%5/5'
	Crèdit inicial	Crèdit Actual	Autoritzat	%	Disposat	%	Obligat	%	Disposat	%	Var. 24/25	Obligat	%	Var. 24/25
1 Despeses de personal	46.299.504	46.501.104	32.994.697	71,0%	32.994.697	71,0%	32.954.823	70,9%	30.682.185	66,1%	7,5%	30.641.179	66,0%	7,6%
2 Despeses en béns corrents i serveis	46.169.929	34.008.962	29.393.705	86,4%	28.929.976	85,1%	12.446.465	36,6%	27.021.138	70,3%	7,1%	12.772.382	33,2%	-2,6%
3 Despeses financeres	10.000	10.000	3.769	37,7%	3.769	37,7%	3.769	37,7%	164.568	63,3%	-97,7%	164.568	63,3%	-97,7%
4 Transferències corrents	4.891.870	7.753.949	5.292.841	68,3%	5.292.841	68,3%	5.182.544	66,8%	2.800.623	57,5%	89,0%	2.571.483	52,8%	101,5%
5 Fons de contingència			-	-	-	-	-	-			-			-
Operacions corrents	97.371.303	88.274.015	67.685.012	76,7%	67.221.282	76,2%	50.587.600	57,3%	60.668.514	67,4%	10,8%	46.149.612	51,3%	9,6%
6 Inversions reals	2.679.900	5.107.973	4.636.522	90,8%	4.184.333	81,9%	1.958.711	38,3%	3.305.185	58,7%	26,6%	1.192.099	21,2%	64,3%
7 Transferències de capital			-	-	-	-	-	-			-			-
Operacions de capital	2.679.900	5.107.973	4.636.522	90,8%	4.184.333	81,9%	1.958.711	38,3%	3.305.185	58,7%	26,6%	1.192.099	21,2%	64,3%
8 Actius financers			-	-	-	-	-	-			-			-
9 Passius financers			-	-	-	-	-	-			-			-
Operacions financeres	0	0	0	-	0	-	0	-	0	-	-	0	-	-
Despeses Totals	100.051.203	93.381.987	72.321.533	77,4%	71.405.615	76,5%	52.546.312	56,3%	63.973.700	66,9%	11,6%	47.341.711	49,5%	11,0%

Execució de despeses. Gerència de Serveis Generals
Resum per capítol**Despesa Gerència Serveis Generals
(Cap. 2 i 4) Obligat/Crèdit Actual (%)****Despesa Gerència Serveis Generals
(Cap. 2 i 4) Var. Obligat 25/24 (%)****Despesa Gerència Serveis Generals
(Cap. 6 i 7) Obligat/Crèdit Actual (%)****Despesa Gerència Serveis Generals
(Cap. 6 i 7) Var. Obligat 25/24 (%)**

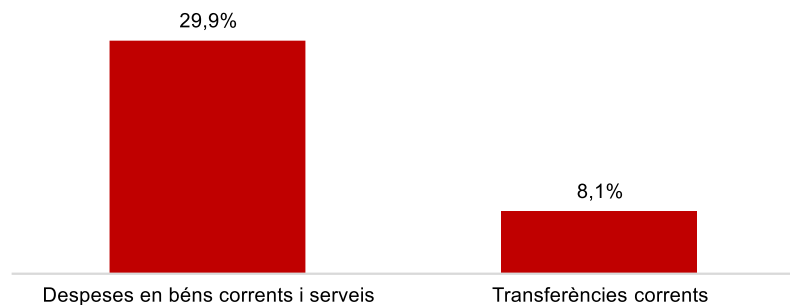
Execució de despeses. Gerència de Persones, Organització i Administració Electrònica
Resum per capítols

Capítols	2025 P	Agost 2025							Agost 2024					
	1	2	3	=3/2	4	=4/2	5	=5/2	4'	=4'/2'	=%4/4'	5'	=5'/2'	=%5/5'
	Crèdit inicial	Crèdit Actual	Autoritzat	%	Disposat	%	Obligat	%	Disposat	%	Var. 24/25	Obligat	%	Var. 24/25
1 Despeses de personal	9.614.848	9.719.848	7.568.634	77,9%	7.568.634	77,9%	6.941.008	71,4%	6.926.574	70,8%	9,3%	6.524.199	66,7%	6,4%
2 Despeses en béns corrents i serveis	2.079.028	2.750.890	2.600.553	94,5%	2.577.727	93,7%	823.253	29,9%	2.059.608	78,8%	25,2%	936.163	35,8%	-12,1%
3 Despeses financeres				-		-		-		-	-		-	-
4 Transferències corrents	394.545	485.618	122.795	25,3%	122.795	25,3%	39.182	8,1%	94.872	24,0%	29,4%	81.599	20,7%	-52,0%
5 Fons de contingència				-		-		-		-	-		-	-
Operacions corrents	12.088.421	12.956.357	10.291.982	79,4%	10.269.155	79,3%	7.803.443	60,2%	9.081.054	71,0%	13,1%	7.541.961	58,9%	3,5%
6 Inversions reals				-		-		-		-	-		-	-
7 Transferències de capital				-		-		-		-	-		-	-
Operacions de capital	0	0	0	-	0	-	0	-	0	-	-	0	-	-
8 Actius financers				-		-		-		-	-		-	-
9 Passius financers				-		-		-		-	-		-	-
Operacions financeres	0	0	0	-	0	-	0	-	0	-	-	0	-	-
Despeses Totals	12.088.421	12.956.357	10.291.982	79,4%	10.269.155	79,3%	7.803.443	60,2%	9.081.054	71,0%	13,1%	7.541.961	58,9%	3,5%

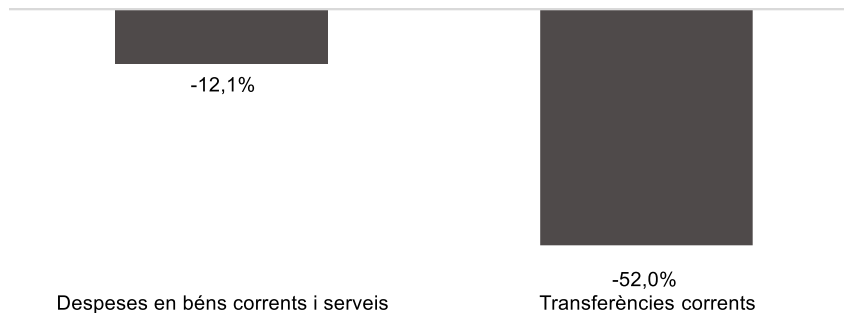
Execució de despeses. Gerència de Persones, Organització i Administració Electrònica

Resum per capítols

Despesa Gerència Persones, Org. i Adm. Electrònica (Cap. 2 i 4) Obligat/Crèdit Actual (%)



Despesa Gerència Persones, Org. i Adm. Electrònica (Cap. 2 i 4) Var. Obligat 25/24 (%)



Despesa Gerència Persones, Org. i Adm. Electrònica (Cap. 6 i 7) Obligat/Crèdit Actual (%)



Despesa Gerència Persones, Org. i Adm. Electrònica (Cap. 6 i 7) Var. Obligat 25/24 (%)

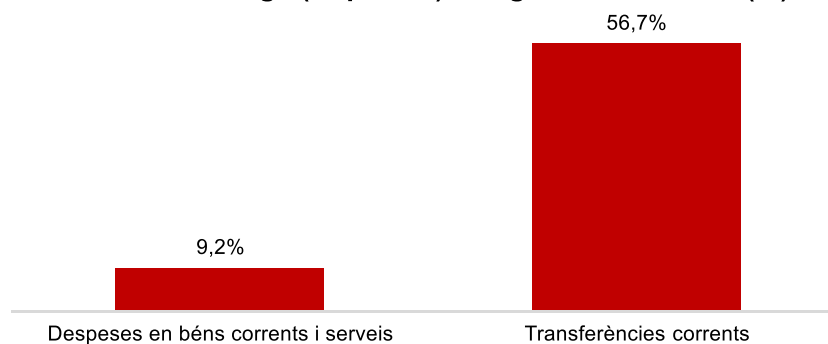


Execució de despeses. Gerència d'Àrea d'Urbanisme i Habitatge
Resum per capítols

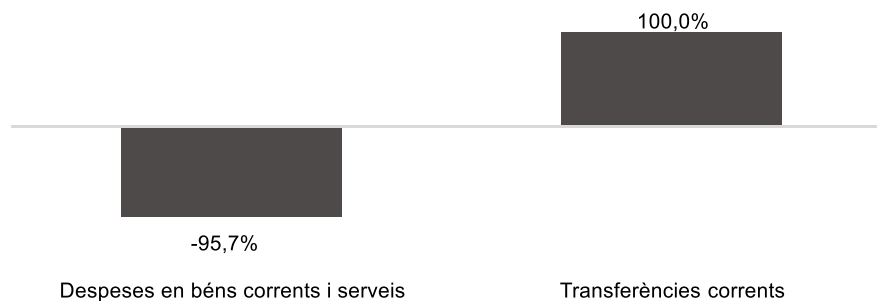
Capítols	2025 P	Agost 2025							Agost 2024					
	1	2	3	=3/2	4	=4/2	5	=5/2	4'	=4'/2'	=%4/4'	5'	=5'/2'	=%5/5'
	Crèdit inicial	Crèdit Actual	Autoritzat	%	Disposat	%	Obligat	%	Disposat	%	Var. 24/25	Obligat	%	Var. 24/25
1 Despeses de personal	380.496	617.072	486.246	78,8%	486.246	78,8%	486.246	78,8%	2.610.396	61,9%	-81,4%	2.610.396	61,9%	-81,4%
2 Despeses en béns corrents i serveis	2.029.691	574.454	293.883	51,2%	222.573	38,7%	53.007	9,2%	2.010.192	88,7%	-88,9%	1.227.661	54,2%	-95,7%
3 Despeses financeres				-		-		-		-	-		-	-
4 Transferències corrents	18.070.523	19.012.538	10.817.534	56,9%	10.817.534	56,9%	10.774.359	56,7%	5.123.549	28,4%	111,1%	5.123.549	28,4%	110,3%
5 Fons de contingència				-		-		-		-	-		-	-
Operacions corrents	20.480.710	20.204.063	11.597.664	57,4%	11.526.354	57,0%	11.313.613	56,0%	9.744.137	39,7%	18,3%	8.961.606	36,5%	26,2%
6 Inversions reals		3.275.640		0,0%		0,0%		0,0%		0,0%	-		0,0%	-
7 Transferències de capital	924.500	7.670.775	322.371	4,2%	322.371	4,2%		0,0%		0,0%	-		0,0%	-
Operacions de capital	924.500	10.946.415	322.371	2,9%	322.371	2,9%	0	0,0%	0	0,0%	-	0	0,0%	-
8 Actius financers				-		-		-		-	-		-	-
9 Passius financers				-		-		-		-	-		-	-
Operacions financeres	0	0	0	-	0	-	0	-	0	-	-	0	-	-
Despeses Totals	21.405.210	31.150.478	11.920.035	38,3%	11.848.725	38,0%	11.313.613	36,3%	9.744.137	33,2%	21,6%	8.961.606	30,5%	26,2%

Execució de despeses. Gerència d'Àrea d'Urbanisme i Habitatge Resum per capítols

Despesa Gerència d'Àrea d'Urbanisme i Habitatge (Cap. 2 i 4) Obligat/Crèdit Actual (%)



Despesa Gerència d'Àrea d'Urbanisme i Habitatge (Cap. 2 i 4) Var. Obligat 25/24 (%)



Despesa Gerència d'Àrea d'Urbanisme i Habitatge (Cap. 6 i 7) Obligat/Crèdit Actual (%)



Despesa Gerència d'Àrea d'Urbanisme i Habitatge (Cap. 6 i 7) Var. Obligat 25/24 (%)

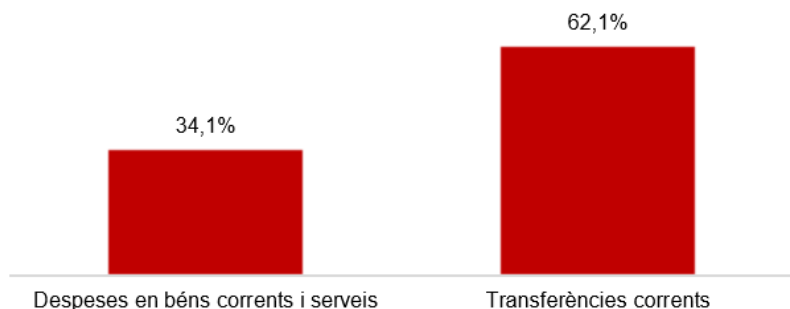


Execució de despeses. Gerència d'Urbanisme
Resum per capítols

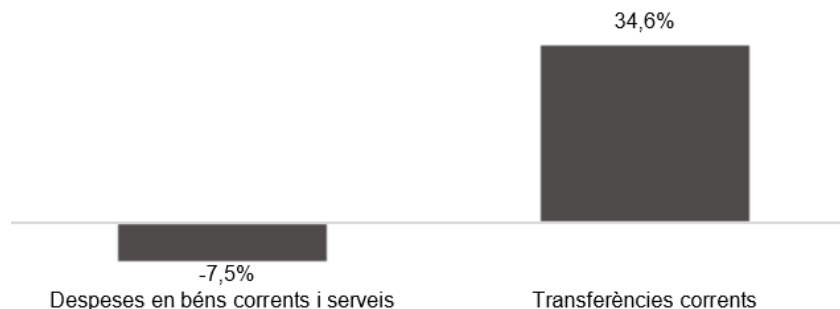
Capítols	2025 P	Agost 2025							Agost 2024					
	1	2	3	=3/2	4	=4/2	5	=5/2	4'	=4'/2'	=%4/4'	5'	=5'/2'	=%5/5'
	Crèdit inicial	Crèdit Actual	Autoritzat	%	Disposat	%	Obligat	%	Disposat	%	Var. 24/25	Obligat	%	Var. 24/25
1 Despeses de personal	10.545.162	10.625.867	7.313.276	68,8%	7.313.276	68,8%	7.313.276	68,8%	7.162.057	69,0%	2,1%	7.162.057	69,0%	2,1%
2 Despeses en béns corrents i serveis	2.253.449	1.793.705	1.376.215	76,7%	1.360.104	75,8%	611.507	34,1%	1.621.815	53,1%	-16,1%	660.870	21,6%	-7,5%
3 Despeses financeres				-		-		-		-	-		-	-
4 Transferències corrents	13.889.961	16.908.088	13.739.911	81,3%	13.739.911	81,3%	10.500.000	62,1%	14.453.607	92,9%	-4,9%	7.800.000	50,1%	34,6%
5 Fons de contingència				-		-		-		-	-		-	-
Operacions corrents	26.688.572	29.327.661	22.429.402	76,5%	22.413.291	76,4%	18.424.783	62,8%	23.237.479	80,1%	-3,5%	15.622.927	53,9%	17,9%
6 Inversions reals				-		-		-		-	-		-	-
7 Transferències de capital				-		-		-		-	-		-	-
Operacions de capital	0	0	0	-	0	-	0	-	0	-	-	0	-	-
8 Actius financers				-		-		-		-	-		-	-
9 Passius financers				-		-		-		-	-		-	-
Operacions financeres	0	0	0	-	0	-	0	-	0	-	-	0	-	-
Despeses Totals	26.688.572	29.327.661	22.429.402	76,5%	22.413.291	76,4%	18.424.783	62,8%	23.237.479	80,1%	-3,5%	15.622.927	53,9%	17,9%

Execució de despeses. Gerència d'Urbanisme Resum per capítols

Despesa Gerència Urbanisme (Cap. 2 i 4) Obligat/Crèdit Actual (%)



Despesa Gerència Urbanisme (Cap. 2 i 4) Var. Obligat 25/24 (%)



Despesa Gerència Urbanisme (Cap. 6 i 7) Obligat/Crèdit Actual (%)



Despesa Gerència Urbanisme (Cap. 6 i 7) Var. Obligat 25/24 (%)

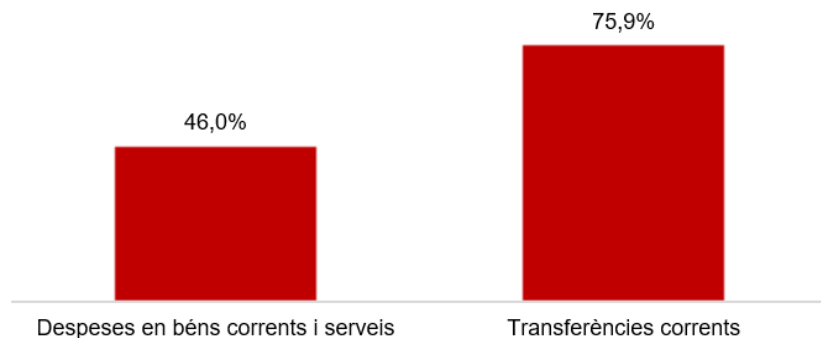


Execució de despeses. Gerència de l'Arquitecte/a en Cap
Resum per capítols

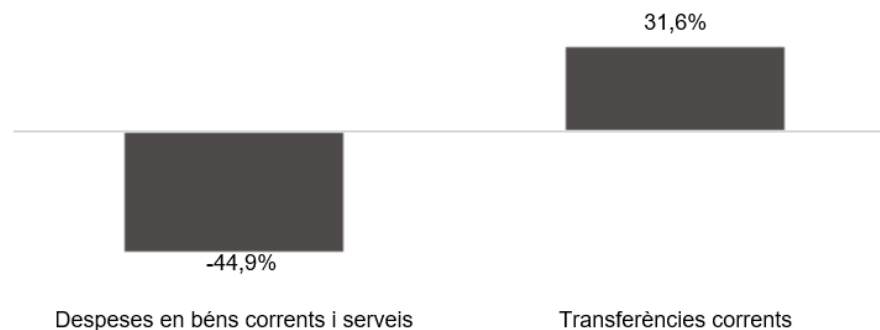
Capítols	2025 P	Agost 2025							Agost 2024					
	1	2	3	=3/2	4	=4/2	5	=5/2	4'	=4'/2'	=%4/4'	5'	=5'/2'	=%5/5'
	Crèdit inicial	Crèdit Actual	Autoritzat	%	Disposat	%	Obligat	%	Disposat	%	Var. 24/25	Obligat	%	Var. 24/25
1 Despeses de personal	3.174.828	3.211.940	2.192.888	68,3%	2.192.888	68,3%	2.192.888	68,3%	2.295.993	73,2%	-4,5%	2.295.993	73,2%	-4,5%
2 Despeses en béns corrents i serveis	4.143.051	2.931.350	1.985.554	67,7%	1.985.554	67,7%	1.349.753	46,0%	3.537.929	83,6%	-43,9%	2.448.554	57,9%	-44,9%
3 Despeses financeres				-		-		-		-	-		-	-
4 Transferències corrents	7.843.890	9.484.371	8.896.236	93,8%	8.896.236	93,8%	7.198.026	75,9%	7.729.225	98,5%	15,1%	5.470.734	69,7%	31,6%
5 Fons de contingència				-		-		-		-	-		-	-
Operacions corrents	15.161.769	15.627.660	13.074.678	83,7%	13.074.678	83,7%	10.740.668	68,7%	13.563.147	89,2%	-3,6%	10.215.281	67,1%	5,1%
6 Inversions reals		1.145.619	1.112.949	97,1%	1.112.949	97,1%	552.429	48,2%	866.536	79,8%	28,4%		0,0%	-
7 Transferències de capital				-		-		-		-	-		-	-
Operacions de capital	0	1.145.619	1.112.949	97,1%	1.112.949	97,1%	552.429	48,2%	866.536	79,8%	28,4%	0	0,0%	-
8 Actius financers				-		-		-		-	-		-	-
9 Passius financers				-		-		-		-	-		-	-
Operacions financeres	0	0	0	-	0	-	0	-	0	-	-	0	-	-
Despeses Totals	15.161.769	16.773.279	14.187.626	84,6%	14.187.626	84,6%	11.293.097	67,3%	14.429.683	88,5%	-1,7%	10.215.281	62,7%	10,6%

Execució de despeses. Gerència de l'Arquitecte/a en Cap Resum per capítols

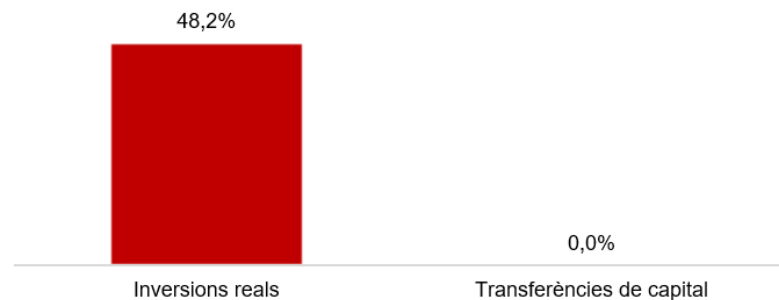
**Despesa Gerència Arquitecte/a en Cap
(Cap. 2 i 4) Obligat/Crèdit Actual (%)**



**Despesa Gerència Arquitecte/a en Cap
(Cap. 2 i 4) Var. Obligat 25/24 (%)**



**Despesa Gerència Arquitecte/a en Cap
(Cap. 6 i 7) Obligat/Crèdit Actual (%)**



**Despesa Gerència Arquitecte/a en Cap
(Cap. 6 i 7) Var. Obligat 25/24 (%)**

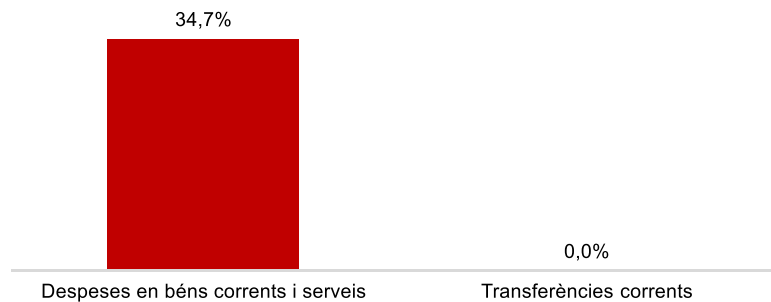


Execució de despeses. Gerència de l'Habitatge
Resum per capítols

Capítols	2025 P	Agost 2025						Agost 2024						
	1	2	3	=3/2	4	=4/2	5	=5/2	4'	=4'/2'	=%4/4'	5'	=5'/2'	=%5/5'
	Crèdit inicial	Crèdit Actual	Autoritzat	%	Disposat	%	Obligat	%	Disposat	%	Var. 24/25	Obligat	%	Var. 24/25
1 Despeses de personal		4.980.641	4.286.654	86,1%	4.286.654	86,1%	4.286.654	86,1%		-	-		-	-
2 Despeses en béns corrents i serveis		3.040.990	3.011.600	99,0%	3.011.600	99,0%	1.056.701	34,7%		-	-		-	-
3 Despeses financeres				-		-		-		-	-		-	-
4 Transferències corrents				-		-		-		-	-		-	-
5 Fons de contingència				-		-		-		-	-		-	-
Operacions corrents	0	8.021.631	7.298.254	91,0%	7.298.254	91,0%	5.343.355	66,6%	0	-	-	0	-	-
6 Inversions reals				-		-		-		-	-		-	-
7 Transferències de capital				-		-		-		-	-		-	-
Operacions de capital	0	0	0	-	0	-	0	-	0	-	-	0	-	-
8 Actius financers				-		-		-		-	-		-	-
9 Passius financers				-		-		-		-	-		-	-
Operacions financeres	0	0	0	-	0	-	0	-	0	-	-	0	-	-
Despeses Totals	0	8.021.631	7.298.254	91,0%	7.298.254	91,0%	5.343.355	66,6%	0	-	-	0	-	-

Execució de despeses. Gerència de l'Habitatge Resum per capítols

Despesa Gerència de l'Habitatge (Cap. 2 i 4) Obligat/Crèdit Actual (%)



Despesa Gerència de l'Habitatge (Cap. 2 i 4) Var. Obligat 25/24 (%)



Despesa Gerència de l'Habitatge (Cap. 6 i 7) Obligat/Crèdit Actual (%)



Despesa Gerència de l'Habitatge (Cap. 6 i 7) Var. Obligat 25/24 (%)



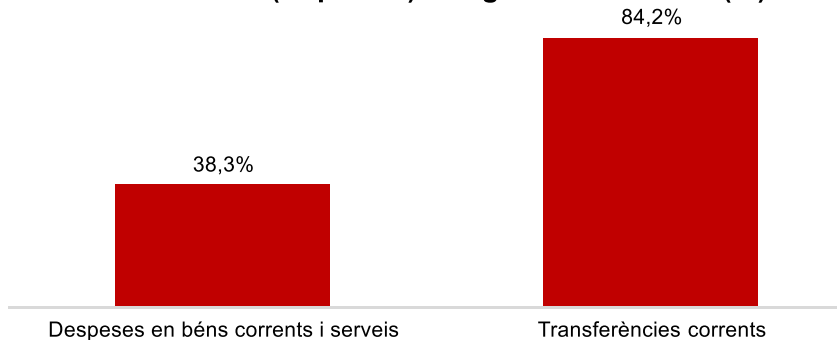
Execució de despeses. Gerència d'Àrea d'Economia i Promoció Econòmica
Resum per capítols

Capítols	2025 P	Agost 2025							Agost 2024					
	1	2	3	=3/2	4	=4/2	5	=5/2	4'	=4'/2'	=%4/4'	5'	=5'/2'	=%5/5'
	Crèdit inicial	Crèdit Actual	Autoritzat	%	Disposat	%	Obligat	%	Disposat	%	Var. 24/25	Obligat	%	Var. 24/25
1 Despeses de personal	879.680	1.726.297	1.345.539	77,9%	1.345.539	77,9%	1.345.539	77,9%	1.499.183	79,9%	-10,2%	1.499.183	79,9%	-10,2%
2 Despeses en béns corrents i serveis	4.803.470	1.341.383	1.098.203	81,9%	1.055.088	78,7%	513.547	38,3%	974.221	39,3%	8,3%	537.256	21,7%	-4,4%
3 Despeses financeres				-		-		-		-	-		-	-
4 Transferències corrents	96.089.474	72.835.171	65.969.383	90,6%	65.969.383	90,6%	61.305.084	84,2%	77.309.937	68,8%	-14,7%	69.341.021	61,7%	-11,6%
5 Fons de contingència				-		-		-		-	-		-	-
Operacions corrents	101.772.624	75.902.850	68.413.124	90,1%	68.370.010	90,1%	63.164.169	83,2%	79.783.342	68,3%	-14,3%	71.377.461	61,1%	-11,5%
6 Inversions reals				-		-		-		-	-		-	-
7 Transferències de capital		100.000		0,0%		0,0%		0,0%		-	-		-	-
Operacions de capital	0	100.000	0	0,0%	0	0,0%	0	0,0%	0	-	-	0	-	-
8 Actius financers				-		-		-		-	-		-	-
9 Passius financers				-		-		-		-	-		-	-
Operacions financeres	0	0	0	-	0	-	0	-	0	-	-	0	-	-
Despeses Totals	101.772.624	76.002.850	68.413.124	90,0%	68.370.010	90,0%	63.164.169	83,1%	79.783.342	68,3%	-14,3%	71.377.461	61,1%	-11,5%

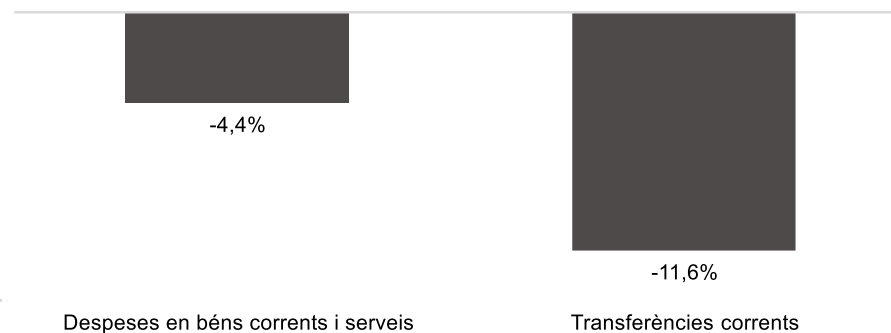
Execució de despeses. Gerència d'Àrea d'Economia i Promoció Econòmica

Resum per capítols

Despesa Gerència Àrea Economia i Promoció Econòmica (Cap. 2 i 4) Obligat/Crèdit Actual (%)



Despesa Gerència Àrea Economia i Promoció Econòmica (Cap. 2 i 4) Var. Obligat 25/24 (%)



Despesa Gerència Àrea Economia i Promoció Econòmica (Cap. 6 i 7) Obligat/Crèdit Actual (%)



Despesa Gerència Àrea Economia i Promoció Econòmica (Cap. 6 i 7) Var. Obligat 25/24 (%)

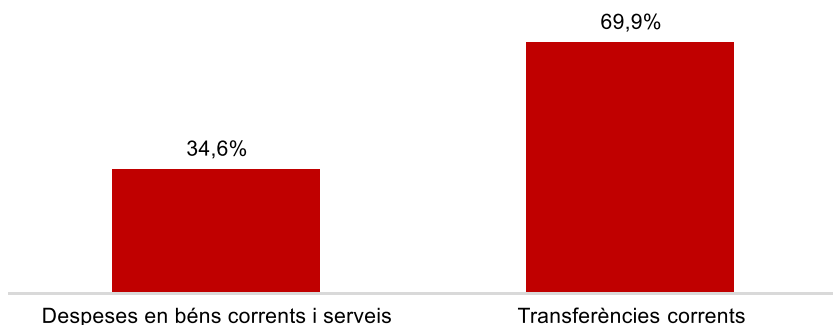


Execució de despeses. Gerència de Pressupostos i Hisenda
Resum per capítols

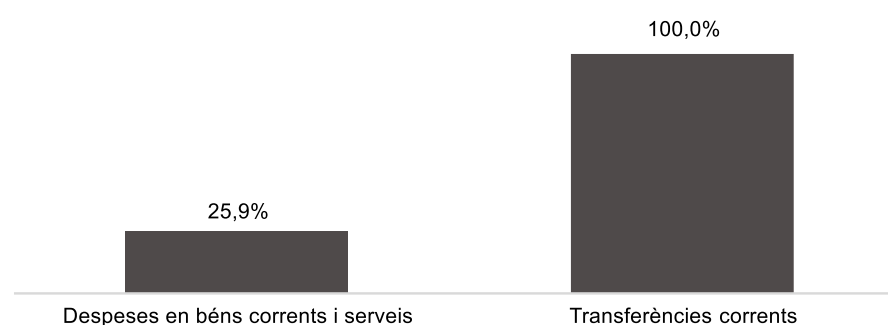
Capítols	2025 P	Agost 2025							Agost 2024					
	1	2	3	=3/2	4	=4/2	5	=5/2	4'	=4'/2'	=%4/4'	5'	=5'/2'	=%5/5'
	Crèdit inicial	Crèdit Actual	Autoritzat	%	Disposat	%	Obligat	%	Disposat	%	Var. 24/25	Obligat	%	Var. 24/25
1 Despeses de personal	4.554.275	4.480.291	2.954.149	65,9%	2.954.149	65,9%	2.954.149	65,9%	2.893.540	67,7%	2,1%	2.893.540	67,7%	2,1%
2 Despeses en béns corrents i serveis	4.618.265	4.278.789	2.817.219	65,8%	2.591.712	60,6%	1.480.404	34,6%	2.775.172	64,0%	-6,6%	1.175.669	27,1%	25,9%
3 Despeses financeres				-		-		-		-	-		-	-
4 Transferències corrents	615.360	32.021.113	22.466.480	70,2%	22.466.480	70,2%	22.367.324	69,9%	392.790	60,5%	5619,7%	288.452	44,4%	7654,3%
5 Fons de contingència				-		-		-		-	-		-	-
Operacions corrents	9.787.901	40.780.193	28.237.847	69,2%	28.012.340	68,7%	26.801.878	65,7%	6.061.501	65,5%	362,1%	4.357.661	47,1%	515,1%
6 Inversions reals				-		-		-		-	-		-	-
7 Transferències de capital				-		-		-		-	-		-	-
Operacions de capital	0	0	0	-	0	-	0	-	0	-	-	0	-	-
8 Actius financers		7.940.843	7.940.843	100,0%	7.940.843	100,0%		0,0%		-	-		-	-
9 Passius financers				-		-		-		-	-		-	-
Operacions financeres	0	7.940.843	7.940.843	100,0%	7.940.843	100,0%	0	0,0%	0	-	-	0	-	-
Despeses Totals	9.787.901	48.721.036	36.178.690	74,3%	35.953.183	73,8%	26.801.878	55,0%	6.061.501	65,5%	493,1%	4.357.661	47,1%	515,1%

Execució de despeses. Gerència de Pressupostos i Hisenda Resum per capítols

Despesa Gerència Pressupostos i Hisenda (Cap. 2 i 4) Obligat/Crèdit Actual (%)



Despesa Gerència Pressupostos i Hisenda (Cap. 2 i 4) Var. Obligat 25/24 (%)



Despesa Gerència Pressupostos i Hisenda (Cap. 6 i 7) Obligat/Crèdit Actual (%)



Despesa Gerència Pressupostos i Hisenda (Cap. 6 i 7) Var. Obligat 25/24 (%)



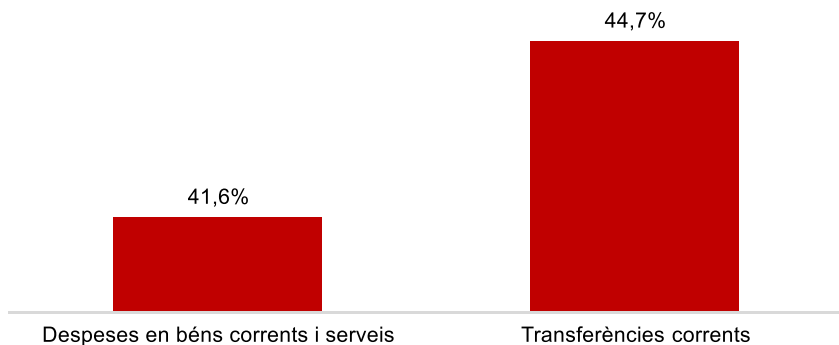
Execució de despeses. Serveis Centrals
Resum per capítols

Capítols	2025 P	Agost 2025							Agost 2024					
	1	2	3	=3/2	4	=4/2	5	=5/2	4'	=4'/2'	=%4/4'	5'	=5'/2'	=%5/5'
	Crèdit inicial	Crèdit Actual	Autoritzat	%	Disposat	%	Obligat	%	Disposat	%	Var. 24/25	Obligat	%	Var. 24/25
1 Despeses de personal	6.910.434	23.269.249	1.075.947	4,6%	1.075.947	4,6%	1.075.947	4,6%	516.814	16,0%	108,2%	516.814	16,0%	108,2%
2 Despeses en béns corrents i serveis	15.956.585	5.609.610	3.287.543	58,6%	3.287.543	58,6%	2.335.272	41,6%	2.750.636	43,7%	19,5%	1.762.622	28,0%	32,5%
3 Despeses financeres	37.464.293	37.464.293	15.940.569	42,5%	15.940.569	42,5%	15.790.057	42,1%	20.242.453	54,0%	-21,3%	20.242.453	54,0%	-22,0%
4 Transferències corrents	220.591.381	219.451.490	163.383.614	74,5%	163.383.614	74,5%	98.070.720	44,7%	140.075.447	62,4%	16,6%	77.219.083	34,4%	27,0%
5 Fons de contingència	90.590.260	53.782.250		0,0%		0,0%		0,0%		0,0%	-		0,0%	-
Operacions corrents	371.512.954	339.576.891	183.687.674	54,1%	183.687.674	54,1%	117.271.996	34,5%	163.585.350	50,8%	12,3%	99.740.972	31,0%	17,6%
6 Inversions reals	561.744.854	524.661.229	183.610.921	35,0%	183.610.921	35,0%	128.242.647	24,4%	184.428.804	28,4%	-0,4%	123.899.917	19,1%	3,5%
7 Transferències de capital	51.088.300	32.448.516	2.724.812	8,4%	2.724.812	8,4%	1.781.497	5,5%	26.698.975	40,1%	-89,8%	26.056.452	39,1%	-93,2%
Operacions de capital	612.833.154	557.109.745	186.335.733	33,4%	186.335.733	33,4%	130.024.144	23,3%	211.127.779	29,5%	-11,7%	149.956.369	21,0%	-13,3%
8 Actius financers	32.681.817	32.681.817	32.604.925	99,8%	25.396.975	77,7%	1.154.246	3,5%	7.009.192	20,8%	262,3%	2.089.562	6,2%	-44,8%
9 Passius financers	55.578.953	59.348.184	17.307.356	29,2%	17.307.356	29,2%	17.307.356	29,2%	16.718.583	30,1%	3,5%	16.718.583	30,1%	3,5%
Operacions financeres	88.260.770	92.030.000	49.912.281	54,2%	42.704.331	46,4%	18.461.602	20,1%	23.727.775	26,6%	80,0%	18.808.145	21,1%	-1,8%
Despeses Totals	1.072.606.878	988.716.636	419.935.688	42,5%	412.727.738	41,7%	265.757.742	26,9%	398.440.903	35,4%	3,6%	268.505.486	23,8%	-1,0%

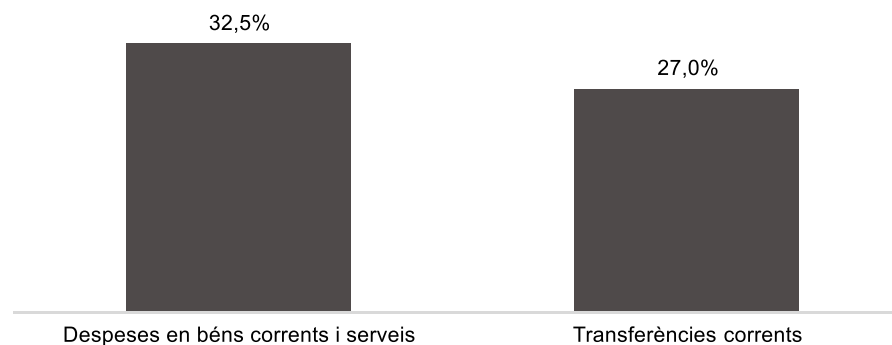
Execució de despeses. Serveis Centrals

Resum per capítols

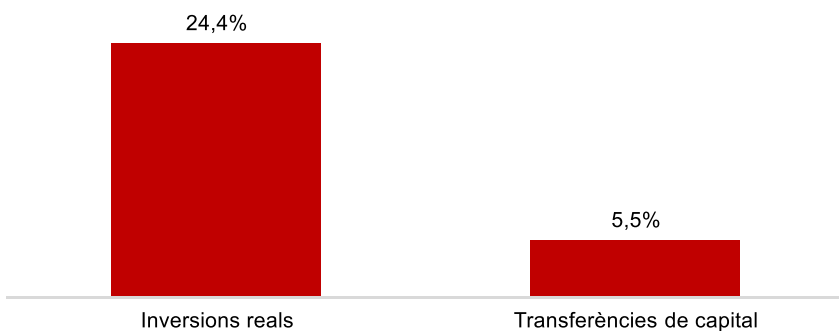
Despesa Gerència Serveis Centrals (Cap. 2 i 4) Obligat/Crèdit Actual (%)



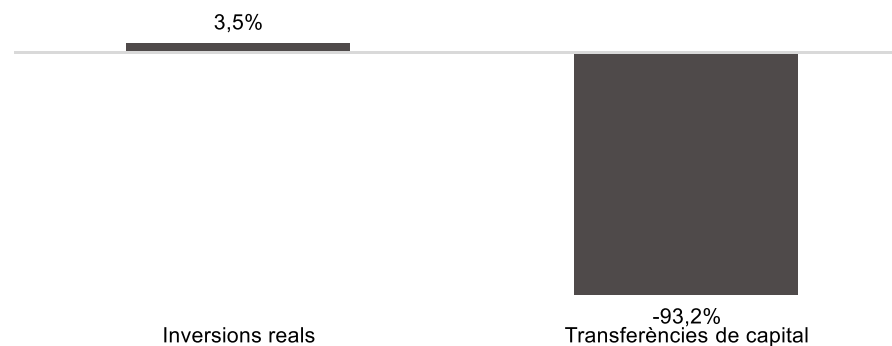
Despesa Gerència Serveis Centrals (Cap. 2 i 4) Var. Obligat 25/24 (%)



Despesa Gerència Serveis Centrals (Cap. 6 i 7) Obligat/Crèdit Actual (%)



Despesa Gerència Serveis Centrals (Cap. 6 i 7) Var. Obligat 25/24 (%)

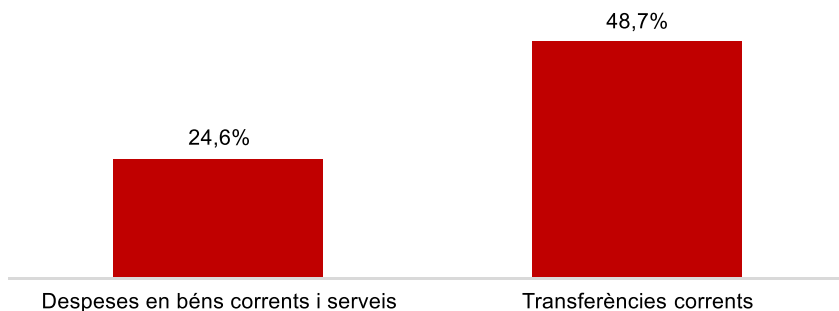


Execució de despeses. Gerència de Promoció Econòmica
Resum per capítols

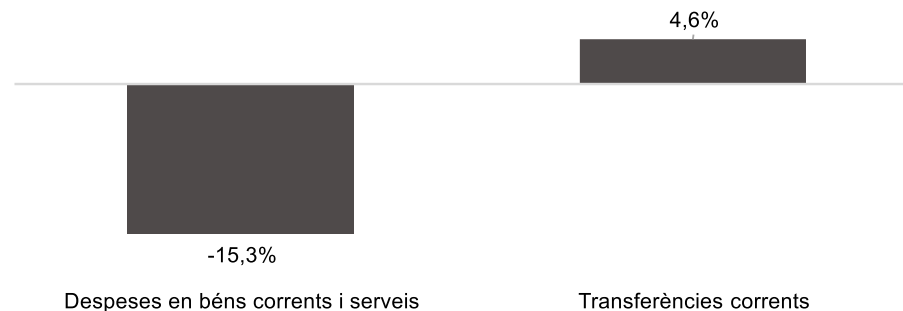
Capítols	2025 P	Agost 2025							Agost 2024					
	1	2	3	=3/2	4	=4/2	5	=5/2	4'	=4'/2'	=%4/4'	5'	=5'/2'	=%5/5'
	Crèdit inicial	Crèdit Actual	Autoritzat	%	Disposat	%	Obligat	%	Disposat	%	Var. 24/25	Obligat	%	Var. 24/25
1 Despeses de personal	4.383.367	5.029.367	3.445.374	68,5%	3.445.374	68,5%	3.445.374	68,5%	3.370.540	69,1%	2,2%	3.370.540	69,1%	2,2%
2 Despeses en béns corrents i serveis	7.261.506	8.539.953	6.866.587	80,4%	5.196.131	60,8%	2.101.224	24,6%	5.878.778	65,9%	-11,6%	2.481.761	27,8%	-15,3%
3 Despeses financeres				-		-		-		-	-		-	-
4 Transferències corrents	20.117.917	26.189.706	17.030.964	65,0%	13.762.609	52,5%	12.766.718	48,7%	14.800.667	56,7%	-7,0%	12.204.328	46,7%	4,6%
5 Fons de contingència				-		-		-		-	-		-	-
Operacions corrents	31.762.790	39.759.026	27.342.925	68,8%	22.404.115	56,3%	18.313.316	46,1%	24.049.984	60,3%	-6,8%	18.056.629	45,2%	1,4%
6 Inversions reals				-		-		-		-	-		-	-
7 Transferències de capital		1.250.000	0	0,0%		0,0%		0,0%	21.240	0,8%	-100,0%	21.240	0,8%	-100,0%
Operacions de capital	0	1.250.000	0	0,0%	0	0,0%	0	0,0%	21.240	0,8%	-100,0%	21.240	0,8%	-100,0%
8 Actius financers				-		-		-		-	-		-	-
9 Passius financers				-		-		-		-	-		-	-
Operacions financeres	0	0	0	-	0	-	0	-	0	-	-	0	-	-
Despeses Totals	31.762.790	41.009.026	27.342.925	66,7%	22.404.115	54,6%	18.313.316	44,7%	24.071.224	56,7%	-6,9%	18.077.869	42,6%	1,3%

Execució de despeses. Gerència de Promoció Econòmica Resum per capítols

Despesa Gerència Promoció Econòmica (Cap. 2 i 4) Obligat/Crèdit Actual (%)



Despesa Gerència Promoció Econòmica (Cap. 2 i 4) Var. Obligat 25/24 (%)



Despesa Gerència Promoció Econòmica (Cap. 6 i 7) Obligat/Crèdit Actual (%)



Despesa Gerència Promoció Econòmica (Cap. 6 i 7) Var. Obligat 25/24 (%)

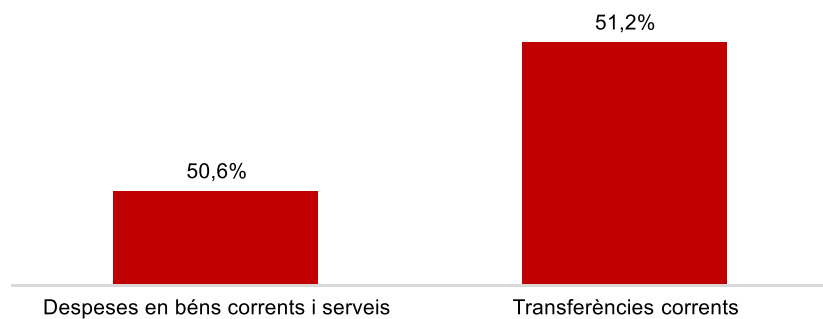


Execució de despeses. Gerència d'Àrea de Mobilitat, Infraestructures i Serveis Urbans
Resum per capítols

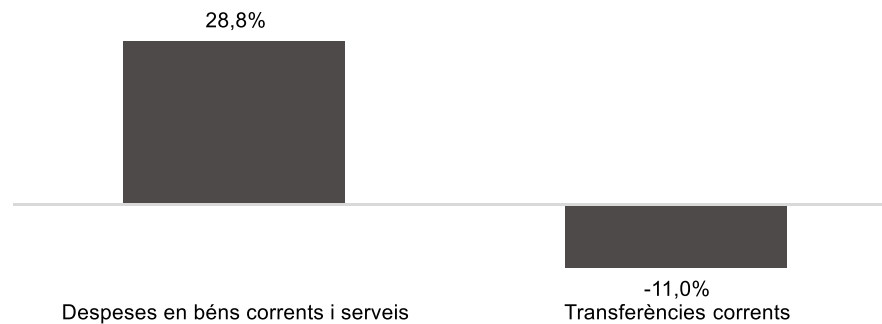
Capítols	2025 P	Agost 2025							Agost 2024					
	1	2	3	=3/2	4	=4/2	5	=5/2	4'	=4'/2'	=%4/4'	5'	=5'/2'	=%5/5'
	Crèdit inicial	Crèdit Actual	Autoritzat	%	Disposat	%	Obligat	%	Disposat	%	Var. 24/25	Obligat	%	Var. 24/25
1 Despeses de personal	10.219.525	10.305.753	7.181.535	69,7%	7.181.535	69,7%	7.181.535	69,7%	6.949.461	68,5%	3,3%	6.949.461	68,5%	3,3%
2 Despeses en béns corrents i serveis	33.024.337	38.080.525	36.483.989	95,8%	34.413.387	90,4%	19.267.479	50,6%	32.571.637	92,1%	5,7%	14.955.268	42,3%	28,8%
3 Despeses financeres				-		-		-		-	-		-	-
4 Transferències corrents	173.951.305	224.245.666	171.416.007	76,4%	171.374.707	76,4%	114.866.173	51,2%	171.921.282	98,4%	-0,3%	129.053.449	73,9%	-11,0%
5 Fons de contingència				-		-		-		-	-		-	-
Operacions corrents	217.195.167	272.631.945	215.081.531	78,9%	212.969.629	78,1%	141.315.186	51,8%	211.442.380	96,0%	0,7%	150.958.178	68,6%	-6,4%
6 Inversions reals	939.738	2.849.601	608.519	21,4%	608.519	21,4%	130.854	4,6%	439.795	13,0%	38,4%	14.126	0,4%	826,3%
7 Transferències de capital		36.931.190	5.774.165	15,6%	5.774.165	15,6%	5.274.165	14,3%	23.225.000	56,2%	-75,1%	23.225.000	56,2%	-77,3%
Operacions de capital	939.738	39.780.791	6.382.684	16,0%	6.382.684	16,0%	5.405.019	13,6%	23.664.795	53,0%	-73,0%	23.239.126	52,0%	-76,7%
8 Actius financers				-		-		-		-	-		-	-
9 Passius financers				-		-		-		-	-		-	-
Operacions financeres	0	0	0	-	0	-	0	-	0	-	-	0	-	-
Despeses Totals	218.134.905	312.412.736	221.464.215	70,9%	219.352.313	70,2%	146.720.205	47,0%	235.107.176	88,8%	-6,7%	174.197.304	65,8%	-15,8%

Execució de despeses. Gerència d'Àrea de Mobilitat, Infraestructures i Serveis Urbans Resum per capítols

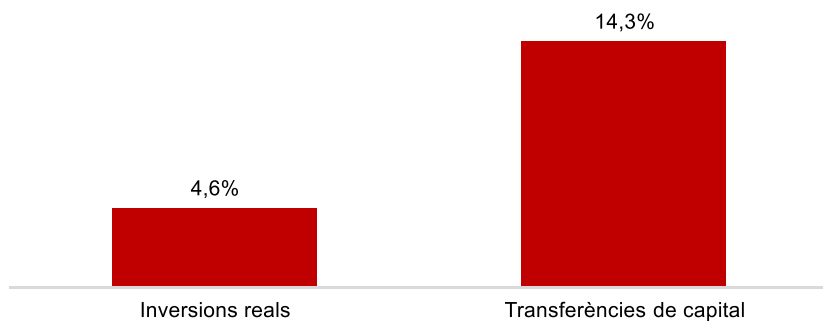
Despesa Gerència Àrea Mobilitat, Infra. i Serv.Ubans(Cap. 2 i 4) Obligat/Crèdit Actual (%)



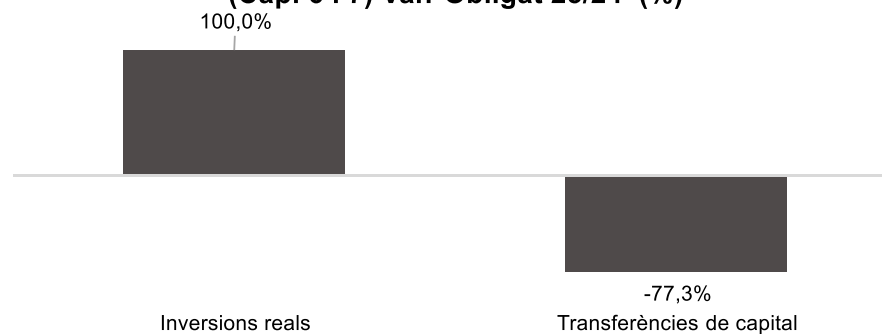
Despesa Gerència Àrea Mobilitat, Infra. i Serv.Ubans (Cap. 2 i 4) Var. Obligat 25/24 (%)



Despesa Gerència Àrea Mobilitat, Infra. i Serv.Ubans (Cap. 6 i 7) Obligat/Crèdit Actual (%)



Despesa Gerència Àrea Mobilitat, Infra. i Serv.Ubans (Cap. 6 i 7) Var. Obligat 25/24 (%)

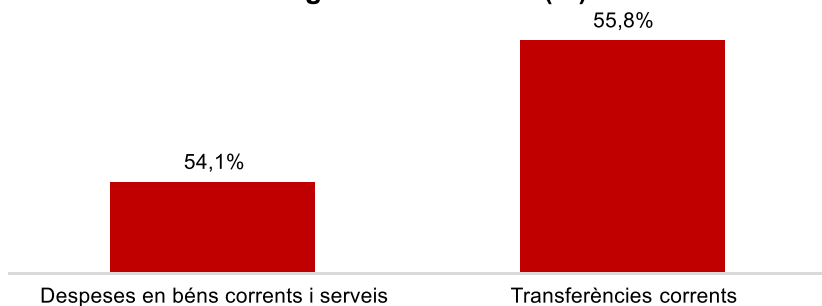


Execució de despeses. Gerència de Serveis Urbans i Manteniment de l'Espai Públic
Resum per capítols

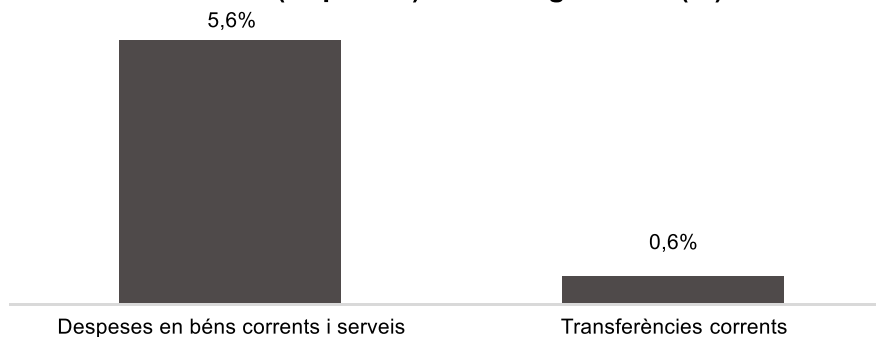
Capítols	2025 P	Agost 2025							Agost 2024					
	1	2	3	=3/2	4	=4/2	5	=5/2	4'	=4'/2'	=%4/4'	5'	=5'/2'	=%5/5'
	Crèdit inicial	Crèdit Actual	Autoritzat	%	Disposat	%	Obligat	%	Disposat	%	Var. 24/25	Obligat	%	Var. 24/25
1 Despeses de personal	6.993.809	7.142.225	5.267.499	73,8%	5.267.499	73,8%	5.251.176	73,5%	4.927.236	68,4%	6,9%	4.927.236	68,4%	6,6%
2 Despeses en béns corrents i serveis	348.392.562	348.789.656	337.181.335	96,7%	333.854.160	95,7%	188.628.970	54,1%	346.813.772	98,8%	-3,7%	178.704.053	50,9%	5,6%
3 Despeses financeres				-		-		-		-	-		-	-
4 Transferències corrents	84.860.737	86.978.755	77.282.203	88,9%	77.121.213	88,7%	48.500.831	55,8%	70.490.695	81,7%	9,4%	48.212.340	55,9%	0,6%
5 Fons de contingència				-		-		-		-	-		-	-
Operacions corrents	440.247.107	442.910.636	419.731.036	94,8%	416.242.872	94,0%	242.380.976	54,7%	422.231.702	95,0%	-1,4%	231.843.629	52,2%	4,5%
6 Inversions reals	2.000.000	4.266.400	2.143.873	50,3%	2.143.873	50,3%	862.806	20,2%	6.529.267	91,6%	-67,2%	3.750.070	52,6%	-77,0%
7 Transferències de capital		130.401	64.548	49,5%	64.548	49,5%		0,0%	64.548	49,5%	0,0%		0,0%	-
Operacions de capital	2.000.000	4.396.801	2.208.421	50,2%	2.208.421	50,2%	862.806	19,6%	6.593.815	90,9%	-66,5%	3.750.070	51,7%	-77,0%
8 Actius financers				-		-		-		-	-		-	-
9 Passius financers				-		-		-		-	-		-	-
Operacions financeres	0	0	0	-	0	-	0	-	0	-	-	0	-	-
Despeses Totals	442.247.107	447.307.437	421.939.457	94,3%	418.451.293	93,5%	243.243.783	54,4%	428.825.517	94,9%	-2,4%	235.593.699	52,2%	3,2%

Execució de despeses. Gerència de Serveis Urbans i Manteniment de l'Espai Públic Resum per capítols

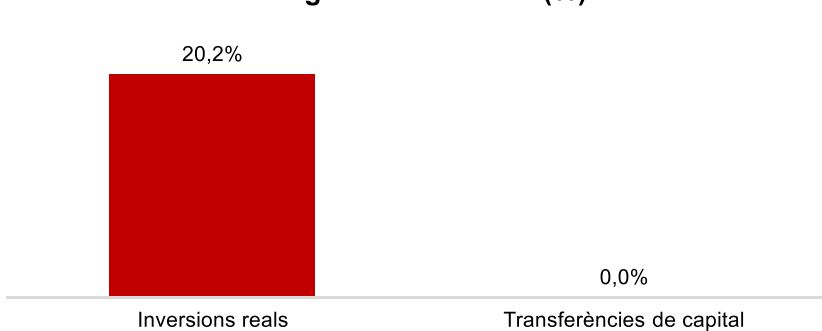
**Despesa Gerència Serveis Urbans i Mant. Espai
Públic (Cap. 2 i 4)
Obligat/Crèdit Actual (%)**




**Despesa Gerència Serveis Urbans i Mant. Espai
Públic (Cap. 2 i 4) Var. Obligat 25/24 (%)**



**Despesa Gerència Serveis Urbans i Mant. Espai
Públic (Cap. 6 i 7)
Obligat/Crèdit Actual (%)**



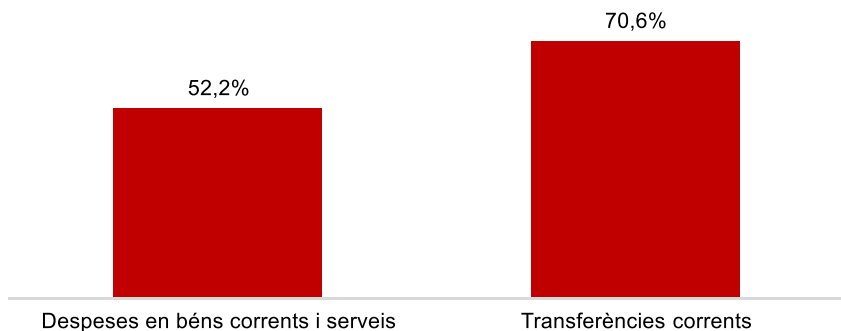
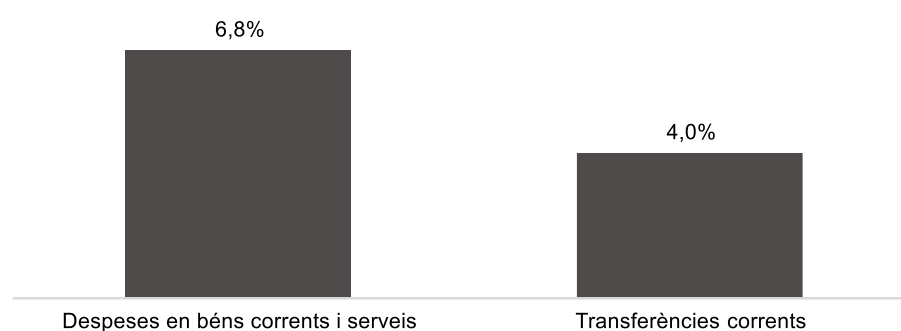
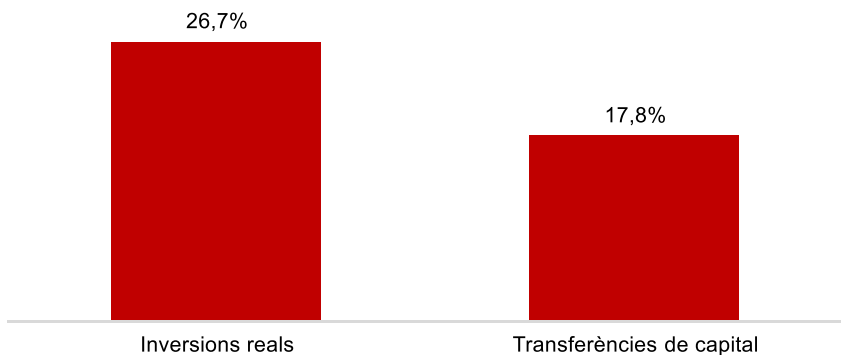
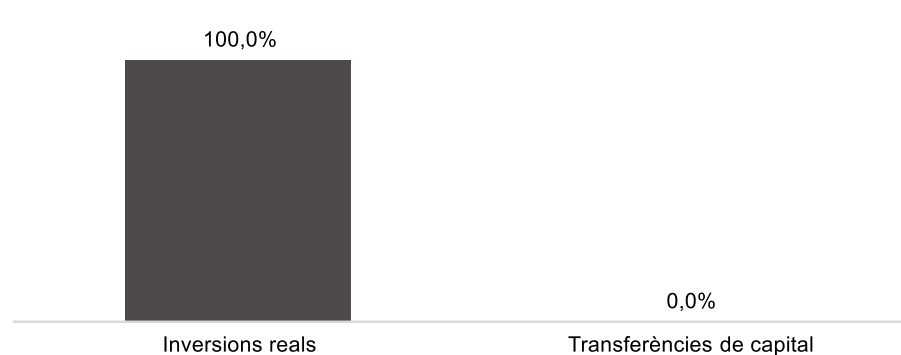
**Despesa Gerència Serveis Urbans i Mant. Espai
Públic (Cap. 6 i 7) Var. Obligat 25/24 (%)**



Execució de despeses. Districtes
Resum per capítols

Capítols	2025 P	Agost 2025							Agost 2024					
	1	2	3	=3/2	4	=4/2	5	=5/2	4'	=4'/2'	=%4/4'	5'	=5'/2'	=%5/5'
	Crèdit inicial	Crèdit Actual	Autoritzat	%	Disposat	%	Obligat	%	Disposat	%	Var. 24/25	Obligat	%	Var. 24/25
1 Despeses de personal	60.034.626	60.315.507	42.680.051	70,8%	42.680.051	70,8%	42.680.051	70,8%	41.414.496	68,0%	3,1%	41.414.496	68,0%	3,1%
2 Despeses en béns corrents i serveis	210.162.607	221.731.184	213.267.278	96,2%	210.777.118	95,1%	115.853.849	52,2%	199.172.100	93,5%	5,8%	108.446.625	50,9%	6,8%
3 Despeses financeres				-		-		-		-	-		-	-
4 Transferències corrents	102.352.700	101.997.734	100.569.842	98,6%	100.487.003	98,5%	72.053.750	70,6%	100.902.570	98,2%	-0,4%	69.286.535	67,5%	4,0%
5 Fons de contingència				-		-		-		-	-		-	-
Operacions corrents	372.549.933	384.044.425	356.517.170	92,8%	353.944.171	92,2%	230.587.650	60,0%	341.489.166	90,7%	3,6%	219.147.655	58,2%	5,2%
6 Inversions reals	1.182.188	16.520.494	12.020.339	72,8%	10.642.853	64,4%	4.411.116	26,7%	6.929.899	40,7%	53,6%	1.616.994	9,5%	172,8%
7 Transferències de capital		756.793	756.793	100,0%	756.793	100,0%	134.573	17,8%	614.842	100,0%	23,1%		0,0%	-
Operacions de capital	1.182.188	17.277.287	12.777.131	74,0%	11.399.645	66,0%	4.545.689	26,3%	7.544.741	42,8%	51,1%	1.616.994	9,2%	181,1%
8 Actius financers				-		-		-		-	-		-	-
9 Passius financers				-		-		-		-	-		-	-
Operacions financeres	0	0	0	-	0	-	0	-	0	-	-	0	-	-
Despeses Totals	373.732.121	401.321.711	369.294.302	92,0%	365.343.816	91,0%	235.133.339	58,6%	349.033.907	88,5%	4,7%	220.764.649	56,0%	6,5%

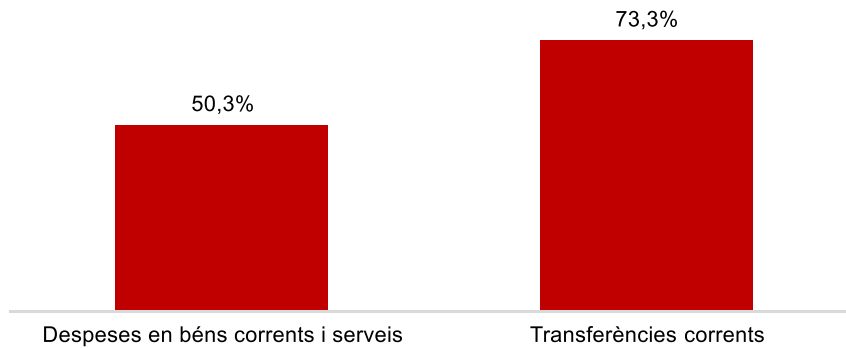
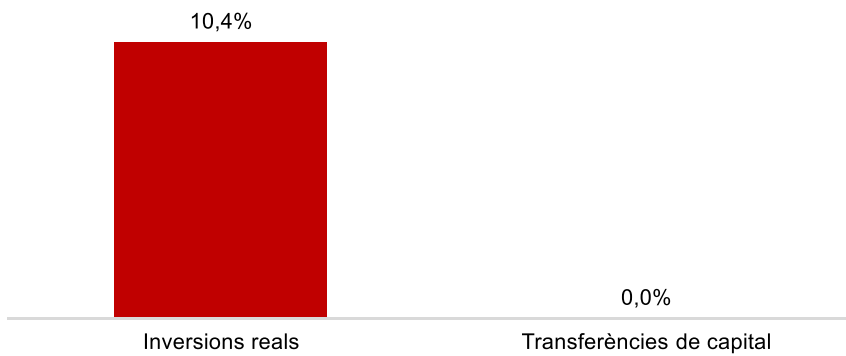

Execució de despeses. Districtes

**Despesa districtes (Cap. 2 i 4)
Obligat/Crèdit Actual (%)****Despesa districtes (Cap. 2 i 4)
Var. Obligat 25/24 (%)****Despesa districtes (Cap. 6 i 7)
Obligat/Crèdit Actual (%)****Despesa districtes (Cap. 6 i 7)
Var. Obligat 25/24 (%)**

Execució de despeses. Districte de Ciutat Vella
Resum per capítols

Capítols	2025 P	Agost 2025							Agost 2024					
	1	2	3	=3/2	4	=4/2	5	=5/2	4'	=4'/2'	=%4'/4'	5'	=5'/2'	=%5'/5'
	Crèdit inicial	Crèdit Actual	Autoritzat	%	Disposat	%	Obligat	%	Disposat	%	Var. 24/25	Obligat	%	Var. 24/25
1 Despeses de personal	7.549.277	7.680.247	5.385.223	70,1%	5.385.223	70,1%	5.385.223	70,1%	5.141.263	66,9%	4,7%	5.141.263	66,9%	4,7%
2 Despeses en béns corrents i serveis	39.317.689	40.795.603	38.794.990	95,1%	38.634.668	94,7%	20.514.900	50,3%	36.814.379	94,3%	4,9%	20.423.682	52,3%	0,4%
3 Despeses financeres				-		-		-		-	-		-	-
4 Transferències corrents	10.576.828	10.754.978	9.920.389	92,2%	9.906.652	92,1%	7.887.436	73,3%	10.247.948	95,2%	-3,3%	8.407.839	78,1%	-6,2%
5 Fons de contingència				-		-		-		-	-		-	-
Operacions corrents	57.443.794	59.230.827	54.100.602	91,3%	53.926.543	91,0%	33.787.559	57,0%	52.203.589	90,8%	3,3%	33.972.783	59,1%	-0,5%
6 Inversions reals	80.000	1.261.739	889.409	70,5%	785.714	62,3%	131.276	10,4%	387.603	24,7%	102,7%	202.144	12,9%	-35,1%
7 Transferències de capital		622.219	622.219	100,0%	622.219	100,0%		0,0%	484.842	100,0%	28,3%		0,0%	-
Operacions de capital	80.000	1.883.958	1.511.629	80,2%	1.407.933	74,7%	131.276	7,0%	872.446	42,5%	61,4%	202.144	9,8%	-35,1%
8 Actius financers				-		-		-		-	-		-	-
9 Passius financers				-		-		-		-	-		-	-
Operacions financeres	0	0	0	-	0	-	0	-	0	-	-	0	-	-
Despeses Totals	57.523.794	61.114.785	55.612.231	91,0%	55.334.476	90,5%	33.918.836	55,5%	53.076.035	89,1%	4,3%	34.174.928	57,4%	-0,7%

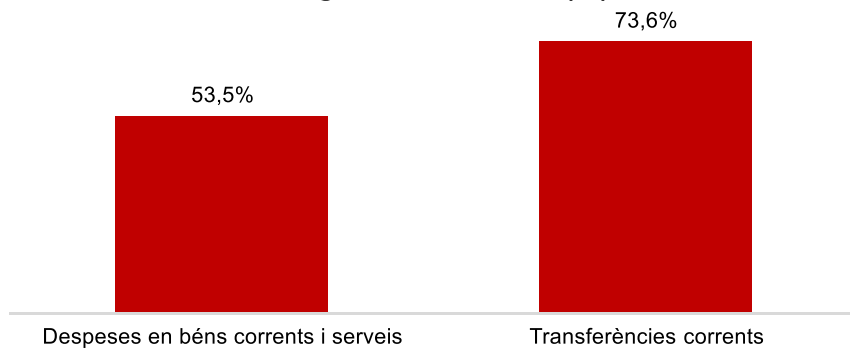
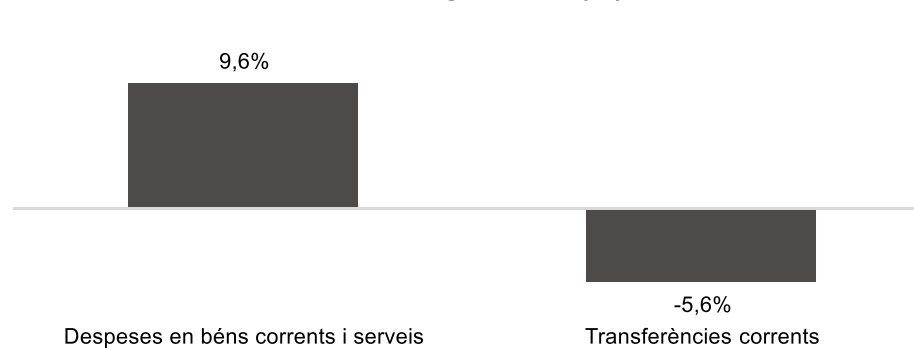
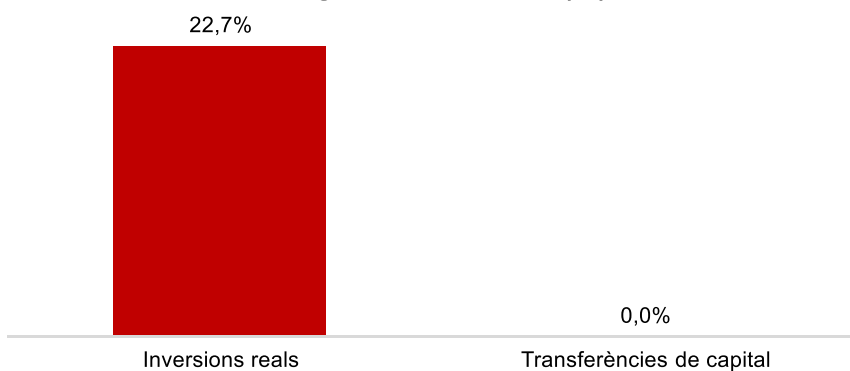
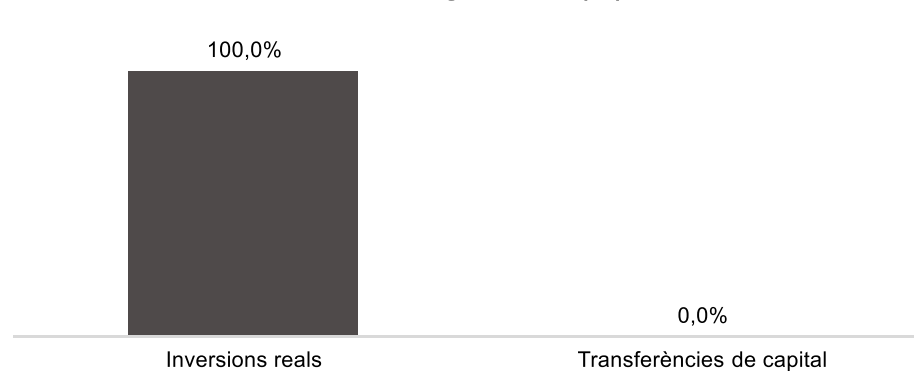
Execució de despeses. Districte de Ciutat Vella

**Despesa Ciutat Vella (Cap. 2 i 4)
Obligat/Crèdit Actual (%)****Despesa Ciutat Vella (Cap. 2 i 4)
Var. Obligat 25/24 (%)****Despesa Ciutat Vella (Cap. 6 i 7)
Obligat/Crèdit Actual (%)****Despesa Ciutat Vella (Cap. 6 i 7)
Var. Obligat 25/24 (%)**

Execució de despeses. Districte de l'Eixample
Resum per capítols

Capítols	2025 P	Agost 2025							Agost 2024					
	1	2	3	=3/2	4	=4/2	5	=5/2	4'	=4'/2'	=%4/4'	5'	=5'/2'	=%5/5'
	Crèdit inicial	Crèdit Actual	Autoritzat	%	Disposat	%	Obligat	%	Disposat	%	Var. 24/25	Obligat	%	Var. 24/25
1 Despeses de personal	8.592.236	8.758.873	5.917.647	67,6%	5.917.647	67,6%	5.917.647	67,6%	5.669.641	67,5%	4,4%	5.669.641	67,5%	4,4%
2 Despeses en béns corrents i serveis	25.205.892	26.430.058	25.384.944	96,0%	24.770.964	93,7%	14.141.812	53,5%	23.741.222	92,9%	4,3%	12.901.867	50,5%	9,6%
3 Despeses financeres				-		-		-		-	-		-	-
4 Transferències corrents	13.862.280	14.208.411	14.057.537	98,9%	14.047.878	98,9%	10.462.403	73,6%	13.558.065	97,4%	3,6%	11.086.703	79,7%	-5,6%
5 Fons de contingència				-		-		-		-	-		-	-
Operacions corrents	47.660.408	49.397.342	45.360.127	91,8%	44.736.489	90,6%	30.521.862	61,8%	42.968.929	89,8%	4,1%	29.658.210	62,0%	2,9%
6 Inversions reals		1.908.929	1.146.094	60,0%	933.008	48,9%	433.997	22,7%	508.623	28,6%	83,4%	51.872	2,9%	736,7%
7 Transferències de capital				-		-		-		-	-		-	-
Operacions de capital	0	1.908.929	1.146.094	60,0%	933.008	48,9%	433.997	22,7%	508.623	28,6%	83,4%	51.872	2,9%	736,7%
8 Actius financers				-		-		-		-	-		-	-
9 Passius financers				-		-		-		-	-		-	-
Operacions financeres	0	0	0	-	0	-	0	-	0	-	-	0	-	-
Despeses Totals	47.660.408	51.306.270	46.506.221	90,6%	45.669.497	89,0%	30.955.858	60,3%	43.477.552	87,6%	5,0%	29.710.082	59,8%	4,2%

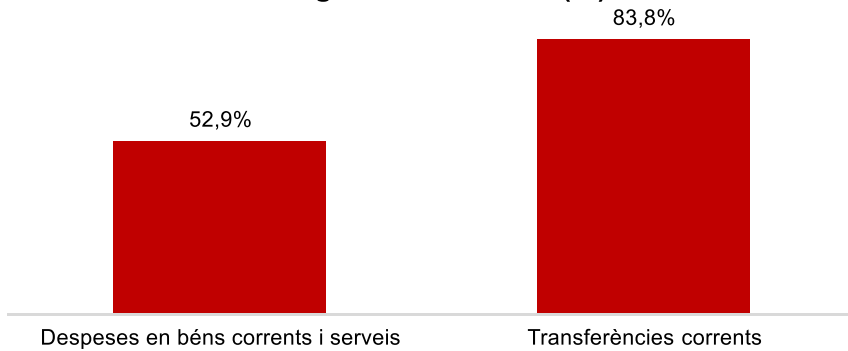
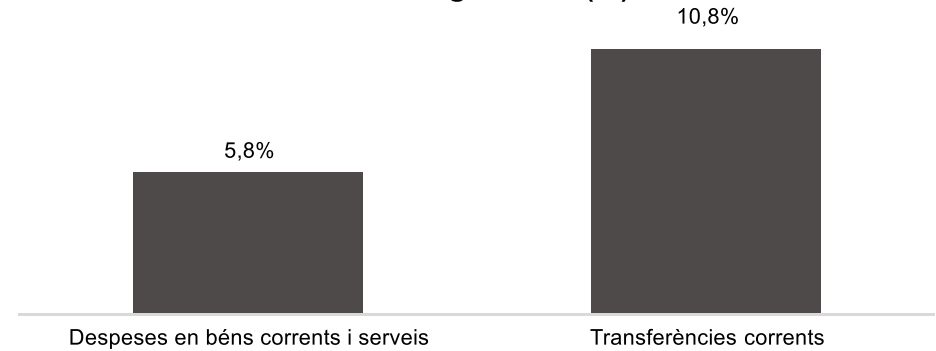
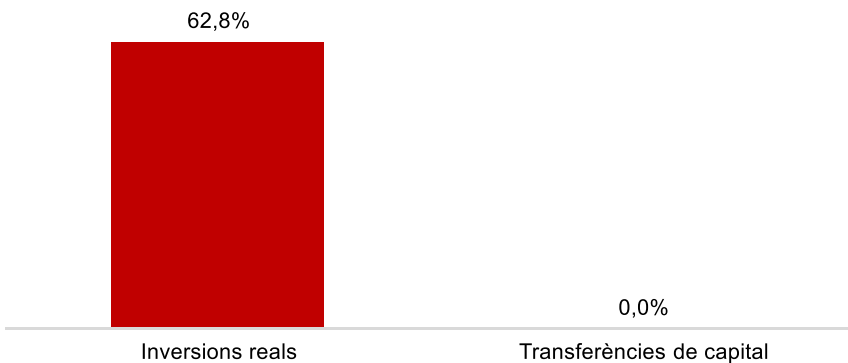
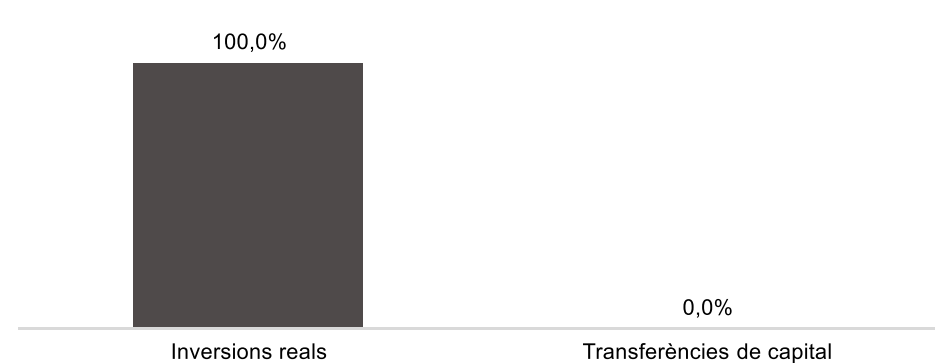
Execució de despeses. Districte de l'Eixample

**Despesa Eixample (Cap. 2 i 4)
Obligat/Crèdit Actual (%)****Despesa Eixample (Cap. 2 i 4)
Var. Obligat 25/24 (%)****Despesa Eixample (Cap. 6 i 7)
Obligat/Crèdit Actual (%)****Despesa Eixample (Cap. 6 i 7)
Var. Obligat 25/24 (%)**

Execució de despeses. Districte de Sants-Montjuïc

Capítols	2025 P	Agost 2025						Agost 2024						
	1	2	3	=3/2	4	=4/2	5	=5/2	4'	=4'/2'	=%4/4'	5'	=5'/2'	=%5/5'
	Crèdit inicial	Crèdit Actual	Autoritzat	%	Disposat	%	Obligat	%	Disposat	%	Var. 24/25	Obligat	%	Var. 24/25
1 Despeses de personal	6.021.559	6.119.334	4.351.660	71,1%	4.351.660	71,1%	4.351.660	71,1%	4.237.445	69,1%	2,7%	4.237.445	69,1%	2,7%
2 Despeses en béns corrents i serveis	22.380.583	24.259.515	23.560.068	97,1%	23.428.516	96,6%	12.824.421	52,9%	22.095.897	97,2%	6,0%	12.122.743	53,3%	5,8%
3 Despeses financeres				-		-		-		-	-		-	-
4 Transferències corrents	11.268.279	11.043.362	11.020.930	99,8%	11.019.330	99,8%	9.251.430	83,8%	11.120.457	98,9%	-0,9%	8.352.007	74,3%	10,8%
5 Fons de contingència				-		-		-		-	-		-	-
Operacions corrents	39.670.421	41.422.211	38.932.657	94,0%	38.799.506	93,7%	26.427.511	63,8%	37.453.799	93,4%	3,6%	24.712.195	61,6%	6,9%
6 Inversions reals		529.412	432.804	81,8%	432.804	81,8%	332.706	62,8%	171.137	23,3%	152,9%	2.220	0,3%	14888,4%
7 Transferències de capital				-		-		-		-	-		-	-
Operacions de capital	0	529.412	432.804	81,8%	432.804	81,8%	332.706	62,8%	171.137	23,3%	152,9%	2.220	0,3%	14888,4%
8 Actius financers				-		-		-		-	-		-	-
9 Passius financers				-		-		-		-	-		-	-
Operacions financeres	0	0	0	-	0	-	0	-	0	-	-	0	-	-
Despeses Totals	39.670.421	41.951.623	39.365.462	93,8%	39.232.310	93,5%	26.760.217	63,8%	37.624.936	92,1%	4,3%	24.714.414	60,5%	8,3%

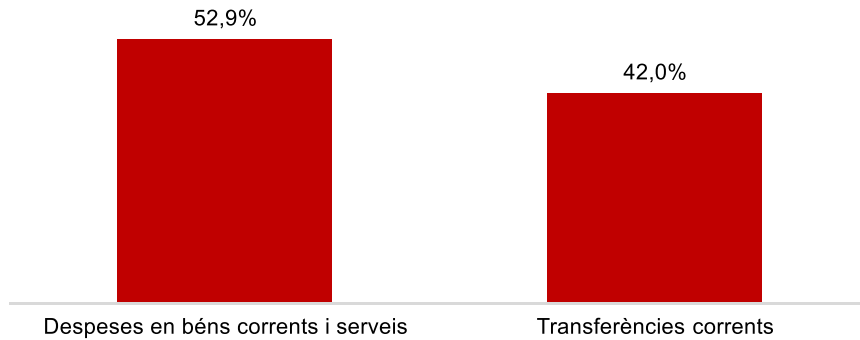
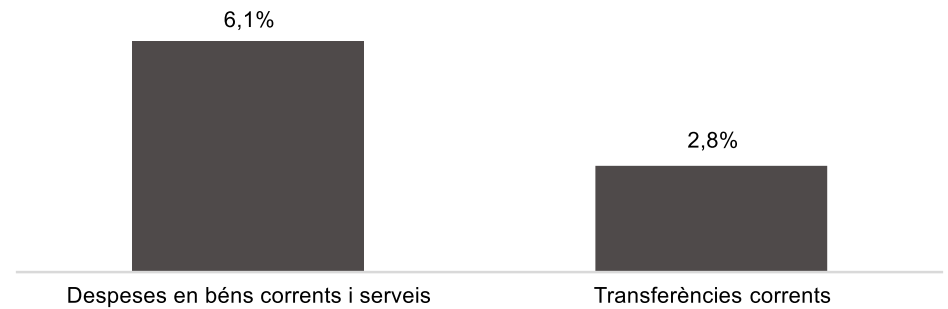
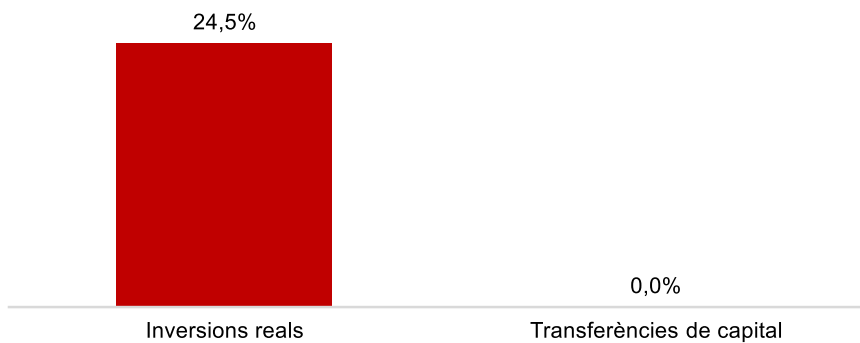
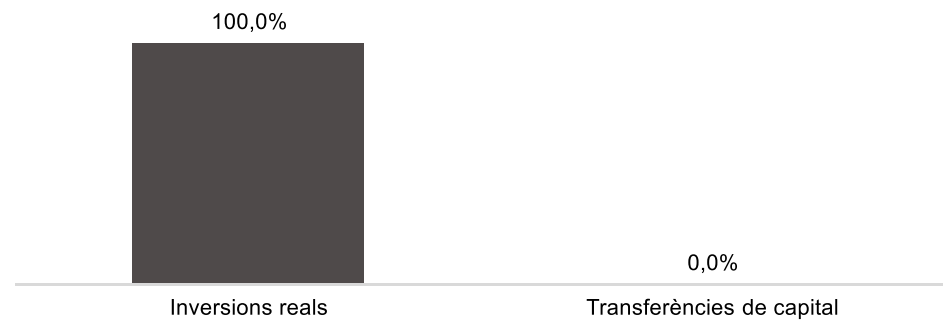
Execució de despeses. Districte de Sants-Montjuïc

**Despesa Sants-Montjuïc (Cap. 2 i 4)
Obligat/Crèdit Actual (%)****Despesa Sants-Montjuïc (Cap. 2 i 4)
Var. Obligat 25/24 (%)****Despesa Sants-Montjuïc (Cap. 6 i 7)
Obligat/Crèdit Actual (%)****Despesa Sants-Montjuïc (Cap. 6 i 7)
Var. Obligat 25/24 (%)**

Execució de despeses. Districte de Les Corts
Resum per capítols

Capítols	2025 P	Agost 2025						Agost 2024						
	1	2	3	=3/2	4	=4/2	5	=5/2	4'	=4'/2'	=%4/4'	5'	=5'/2'	=%5/5'
	Crèdit inicial	Crèdit Actual	Autoritzat	%	Disposat	%	Obligat	%	Disposat	%	Var. 24/25	Obligat	%	Var. 24/25
1 Despeses de personal	4.502.875	4.518.105	3.159.886	69,9%	3.159.886	69,9%	3.159.886	69,9%	3.116.641	68,8%	1,4%	3.116.641	68,8%	1,4%
2 Despeses en béns corrents i serveis	10.212.276	10.926.437	10.431.725	95,5%	10.239.081	93,7%	5.777.333	52,9%	10.083.412	93,9%	1,5%	5.445.185	50,7%	6,1%
3 Despeses financeres				-		-		-		-	-		-	-
4 Transferències corrents	3.821.839	3.780.037	3.655.137	96,7%	3.648.137	96,5%	1.587.820	42,0%	3.677.104	96,1%	-0,8%	1.544.463	40,3%	2,8%
5 Fons de contingència				-		-		-		-	-		-	-
Operacions corrents	18.536.989	19.224.579	17.246.748	89,7%	17.047.104	88,7%	10.525.038	54,7%	16.877.157	88,4%	1,0%	10.106.290	52,9%	4,1%
6 Inversions reals	839.945	1.611.709	922.127	57,2%	919.395	57,0%	394.332	24,5%	204.565	14,8%	349,4%	60.927	4,4%	547,2%
7 Transferències de capital				-		-		-		-	-		-	-
Operacions de capital	839.945	1.611.709	922.127	57,2%	919.395	57,0%	394.332	24,5%	204.565	14,8%	349,4%	60.927	4,4%	547,2%
8 Actius financers				-		-		-		-	-		-	-
9 Passius financers				-		-		-		-	-		-	-
Operacions financeres	0	0	0	-	0	-	0	-	0	-	-	0	-	-
Despeses Totals	19.376.934	20.836.288	18.168.875	87,2%	17.966.499	86,2%	10.919.370	52,4%	17.081.722	83,4%	5,2%	10.167.216	49,7%	7,4%

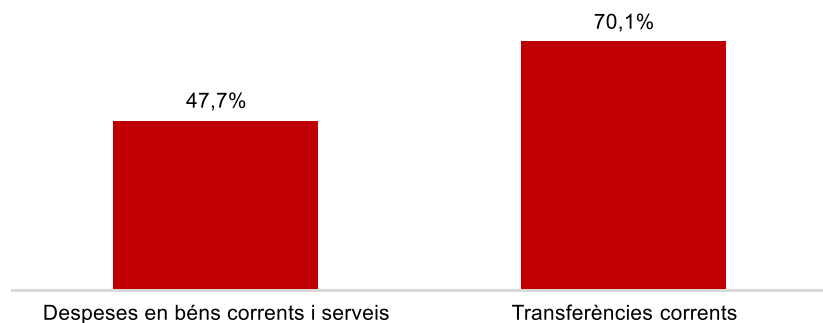
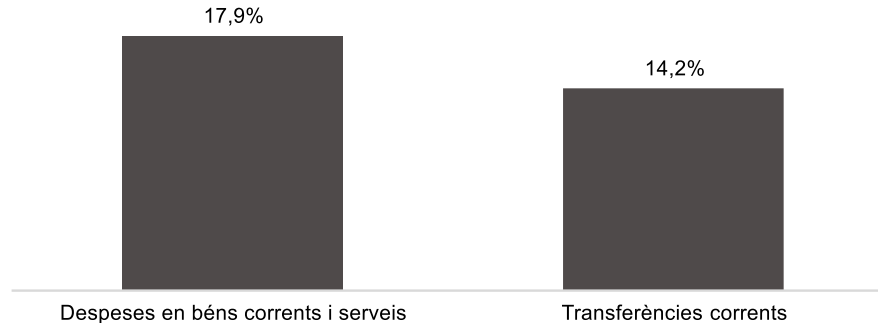
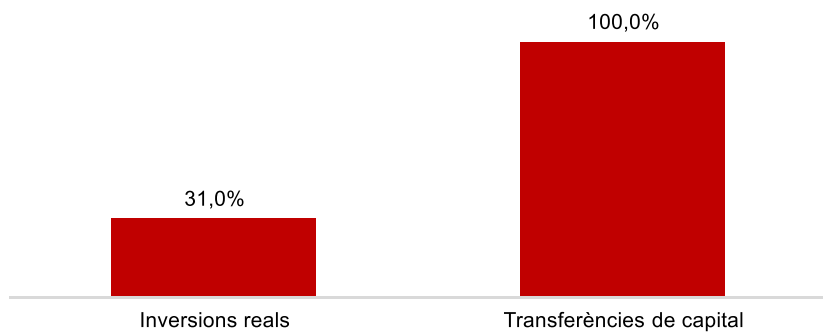
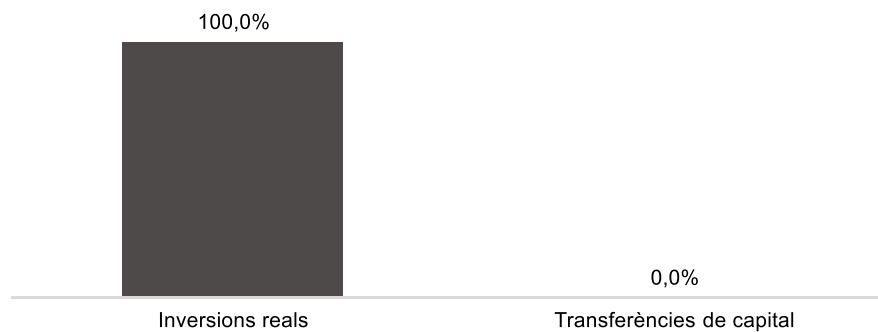
Execució de despeses. Districte de Les Corts

**Despesa Les Corts (Cap. 2 i 4)
Obligat/Crèdit Actual (%)****Despesa Les Corts (Cap. 2 i 4)
Var. Obligat 25/24 (%)****Despesa Les Corts (Cap. 6 i 7)
Obligat/Crèdit Actual (%)****Despesa Les Corts (Cap. 6 i 7)
Var. Obligat 25/24 (%)**

Execució de despeses. Districte de Sarrià - St. Gervasi
Resum per capítols

Capítols	2025 P	Agost 2025						Agost 2024						
	1	2	3	=3/2	4	=4/2	5	=5/2	4'	=4'/2'	=%4/4'	5'	=5'/2'	=%5/5'
	Crèdit inicial	Crèdit Actual	Autoritzat	%	Disposat	%	Obligat	%	Disposat	%	Var. 24/25	Obligat	%	Var. 24/25
1 Despeses de personal	5.209.822	5.209.822	3.798.064	72,9%	3.798.064	72,9%	3.798.064	72,9%	3.780.840	68,5%	0,5%	3.780.840	68,5%	0,5%
2 Despeses en béns corrents i serveis	14.470.503	17.701.621	16.796.299	94,9%	16.561.229	93,6%	8.452.291	47,7%	13.771.284	94,9%	20,3%	7.170.920	49,4%	17,9%
3 Despeses financeres				-		-		-		-	-		-	-
4 Transferències corrents	5.154.535	4.082.078	4.001.785	98,0%	4.000.767	98,0%	2.859.815	70,1%	5.045.198	98,6%	-20,7%	2.503.694	48,9%	14,2%
5 Fons de contingència				-		-		-		-	-		-	-
Operacions corrents	24.834.859	26.993.520	24.596.147	91,1%	24.360.060	90,2%	15.110.169	56,0%	22.597.322	89,9%	7,8%	13.455.455	53,5%	12,3%
6 Inversions reals		1.382.797	1.116.141	80,7%	625.262	45,2%	428.447	31,0%	646.087	40,6%	-3,2%	5.879	0,4%	7187,5%
7 Transferències de capital		134.573	134.573	100,0%	134.573	100,0%	134.573	100,0%		-	-		-	-
Operacions de capital	0	1.517.370	1.250.714	82,4%	759.835	50,1%	563.021	37,1%	646.087	40,6%	17,6%	5.879	0,4%	9476,5%
8 Actius financers				-		-		-		-	-		-	-
9 Passius financers				-		-		-		-	-		-	-
Operacions financeres	0	0	0	-	0	-	0	-	0	-	-	0	-	-
Despeses Totals	24.834.859	28.510.890	25.846.862	90,7%	25.119.895	88,1%	15.673.190	55,0%	23.243.409	86,9%	8,1%	13.461.334	50,3%	16,4%

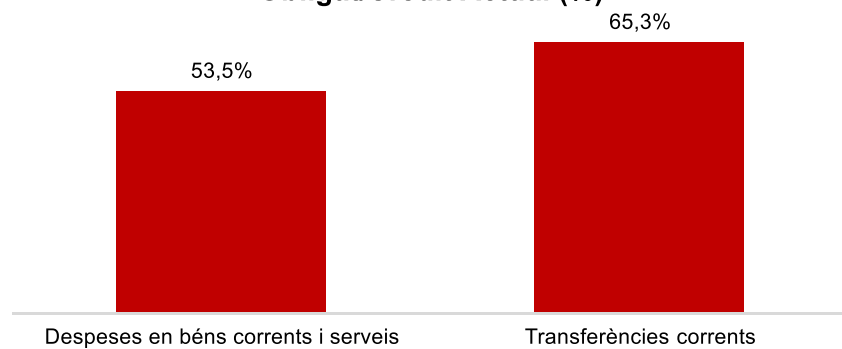
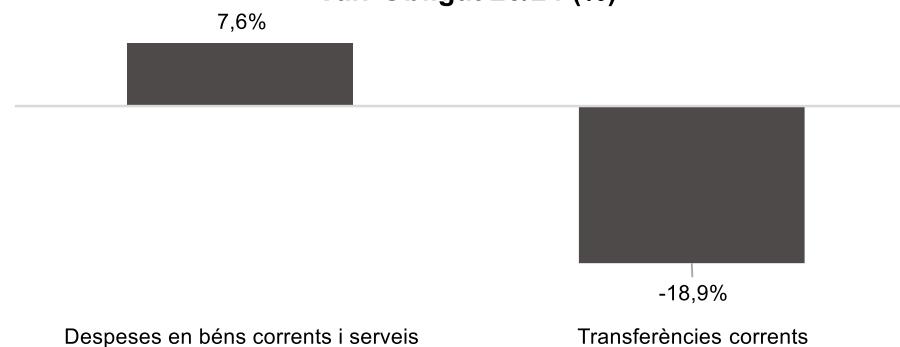
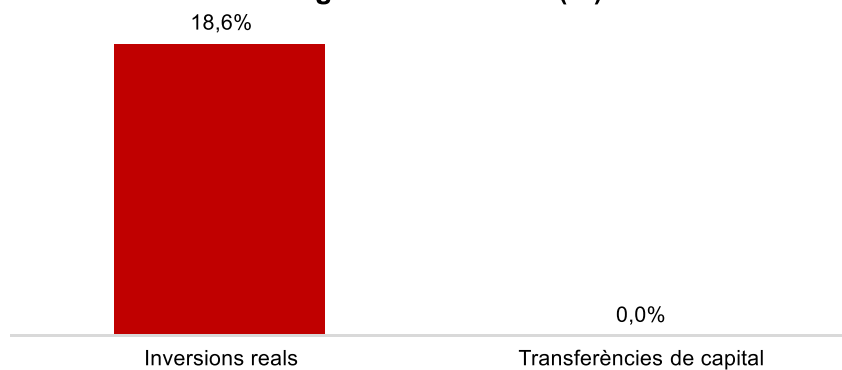
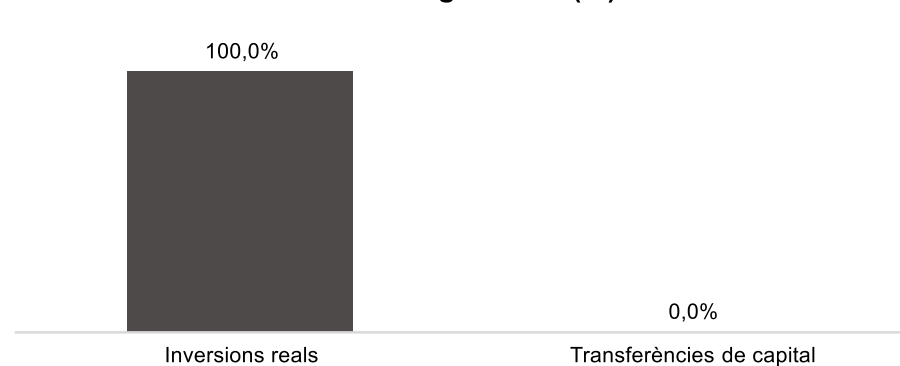
Execució de despeses. Districte de Sarrià - St. Gervasi

**Despesa Sarrià - St.Gervasi (Cap. 2 i 4)
Obligat/Crèdit Actual (%)****Despesa Sarrià - St.Gervasi (Cap. 2 i 4)
Var. Obligat 25/24 (%)****Despesa Sarrià - St.Gervasi (Cap. 6 i 7)
Obligat/Crèdit Actual (%)****Despesa Sarrià - St.Gervasi (Cap. 6 i 7)
Var. Obligat 25/24 (%)**

Execució de despeses. Districte de Gràcia
Resum per capítols

Capítols	2025 P	Agost 2025							Agost 2024					
	1	2	3	=3/2	4	=4/2	5	=5/2	4'	=4'/2'	=%4/4'	5'	=5'/2'	=%5/5'
	Crèdit inicial	Crèdit Actual	Autoritzat	%	Disposat	%	Obligat	%	Disposat	%	Var. 24/25	Obligat	%	Var. 24/25
1 Despeses de personal	5.489.165	5.359.434	3.742.291	69,8%	3.742.291	69,8%	3.742.291	69,8%	3.692.485	67,0%	1,3%	3.692.485	67,0%	1,3%
2 Despeses en béns corrents i serveis	13.900.804	14.487.859	13.787.617	95,2%	13.539.369	93,5%	7.758.133	53,5%	13.191.695	91,9%	2,6%	7.211.494	50,2%	7,6%
3 Despeses financeres				-		-		-		-	-		-	-
4 Transferències corrents	9.102.231	8.999.179	8.980.597	99,8%	8.954.347	99,5%	5.877.712	65,3%	8.893.837	98,6%	0,7%	7.247.513	80,3%	-18,9%
5 Fons de contingència				-		-		-		-	-		-	-
Operacions corrents	28.492.199	28.846.472	26.510.505	91,9%	26.236.008	91,0%	17.378.136	60,2%	25.778.017	89,2%	1,8%	18.151.491	62,8%	-4,3%
6 Inversions reals		1.728.711	1.188.170	68,7%	1.054.121	61,0%	320.894	18,6%	871.614	58,1%	20,9%	110.160	7,3%	191,3%
7 Transferències de capital				-		-		-		-	-		-	-
Operacions de capital	0	1.728.711	1.188.170	68,7%	1.054.121	61,0%	320.894	18,6%	871.614	58,1%	20,9%	110.160	7,3%	191,3%
8 Actius financers				-		-		-		-	-		-	-
9 Passius financers				-		-		-		-	-		-	-
Operacions financeres	0	0	0	-	0	-	0	-	0	-	-	0	-	-
Despeses Totals	28.492.199	30.575.183	27.698.675	90,6%	27.290.129	89,3%	17.699.030	57,9%	26.649.631	87,7%	2,4%	18.261.651	60,1%	-3,1%

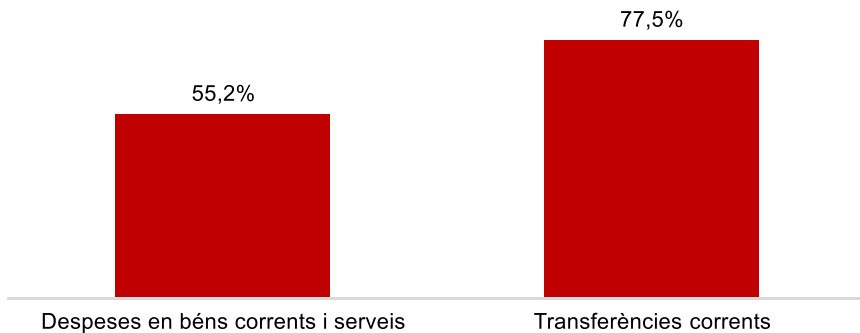
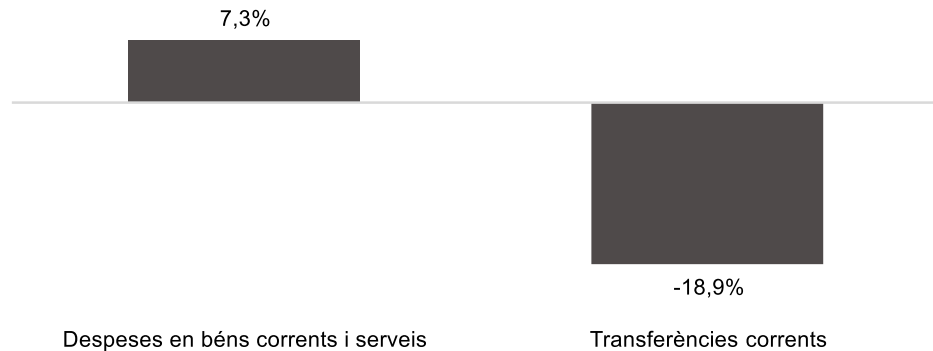
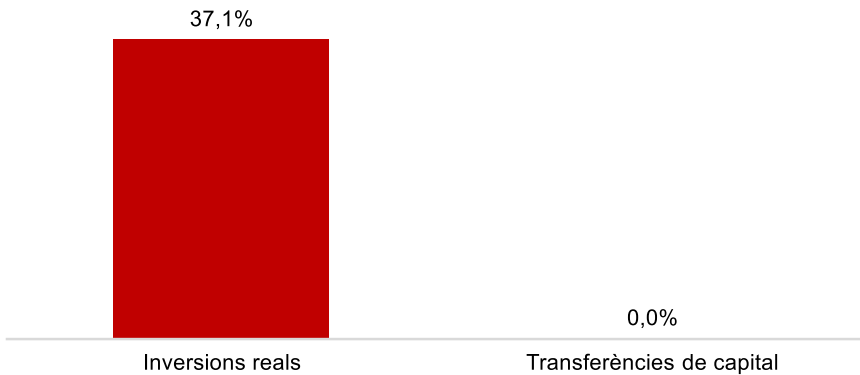
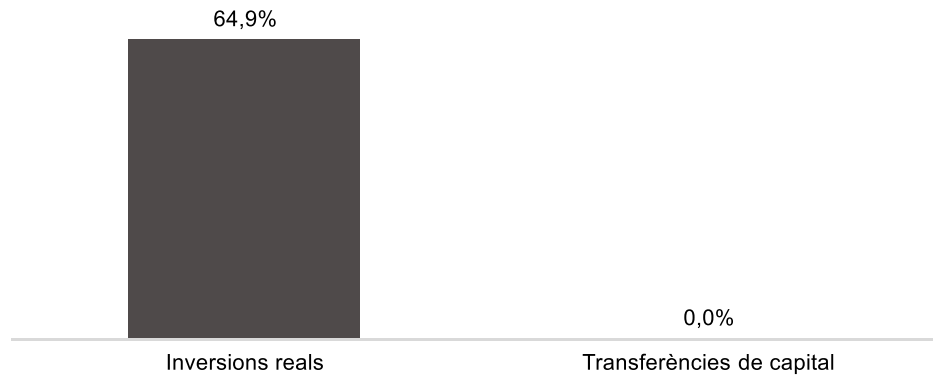
Execució de despeses. Districte de Gràcia

**Despesa Gràcia (Cap. 2 i 4)
Obligat/Crèdit Actual (%)****Despesa Gràcia (Cap. 2 i 4)
Var. Obligat 25/24 (%)****Despesa Gràcia (Cap. 6 i 7)
Obligat/Crèdit Actual (%)****Despesa Gràcia (Cap. 6 i 7)
Var. Obligat 25/24 (%)**

Execució de despeses. Districte d'Horta-Guinardó
Resum per capítols

Capítols	2025 P	Agost 2025							Agost 2024					
	1	2	3	=3/2	4	=4/2	5	=5/2	4'	=4'/2'	=%4/4'	5'	=5'/2'	=%5/5'
	Crèdit inicial	Crèdit Actual	Autoritzat	%	Disposat	%	Obligat	%	Disposat	%	Var. 24/25	Obligat	%	Var. 24/25
1 Despeses de personal	5.440.202	5.440.202	3.834.762	70,5%	3.834.762	70,5%	3.834.762	70,5%	3.795.043	69,2%	1,0%	3.795.043	69,2%	1,0%
2 Despeses en béns corrents i serveis	18.287.182	18.582.493	18.318.201	98,6%	18.066.984	97,2%	10.254.296	55,2%	17.339.542	94,3%	4,2%	9.555.926	52,0%	7,3%
3 Despeses financeres				-		-		-		-	-		-	-
4 Transferències corrents	11.277.244	11.277.794	11.229.827	99,6%	11.226.327	99,5%	8.737.148	77,5%	11.186.138	99,0%	0,4%	10.775.839	95,4%	-18,9%
5 Fons de contingència				-		-		-		-	-		-	-
Operacions corrents	35.004.629	35.300.488	33.382.790	94,6%	33.128.072	93,8%	22.826.205	64,7%	32.320.723	91,9%	2,5%	24.126.808	68,6%	-5,4%
6 Inversions reals		2.495.083	1.853.332	74,3%	1.745.082	69,9%	926.042	37,1%	1.353.742	48,3%	28,9%	561.601	20,0%	64,9%
7 Transferències de capital				-		-		-		-	-		-	-
Operacions de capital	0	2.495.083	1.853.332	74,3%	1.745.082	69,9%	926.042	37,1%	1.353.742	48,3%	28,9%	561.601	20,0%	64,9%
8 Actius financers				-		-		-		-	-		-	-
9 Passius financers				-		-		-		-	-		-	-
Operacions financeres	0	0	0	-	0	-	0	-	0	-	-	0	-	-
Despeses Totals	35.004.629	37.795.571	35.236.122	93,2%	34.873.154	92,3%	23.752.247	62,8%	33.674.465	88,7%	3,6%	24.688.409	65,0%	-3,8%

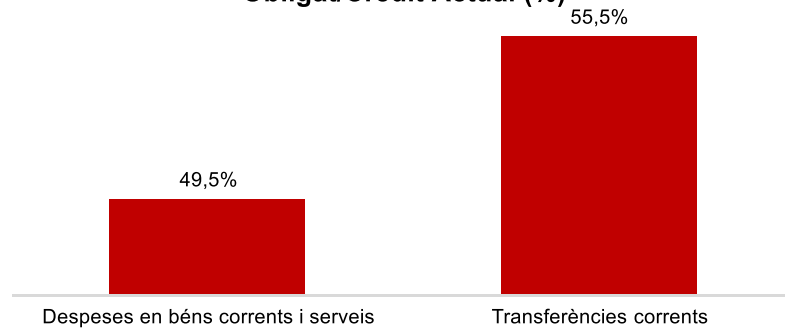
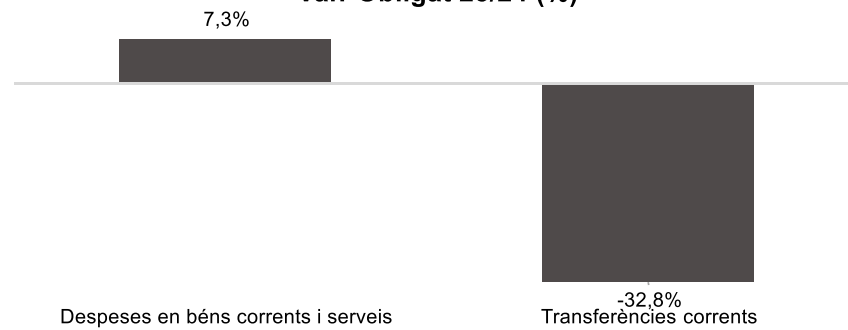
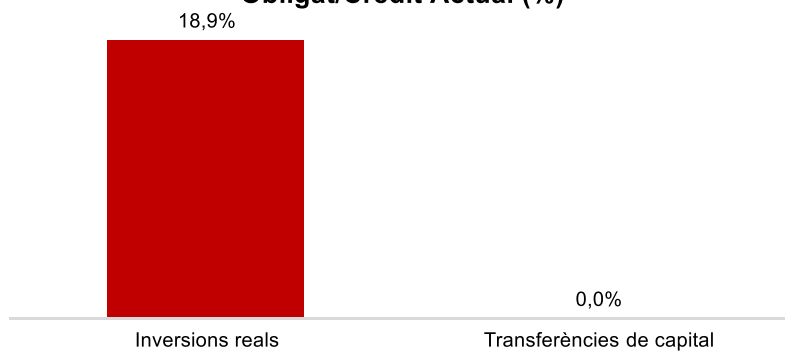
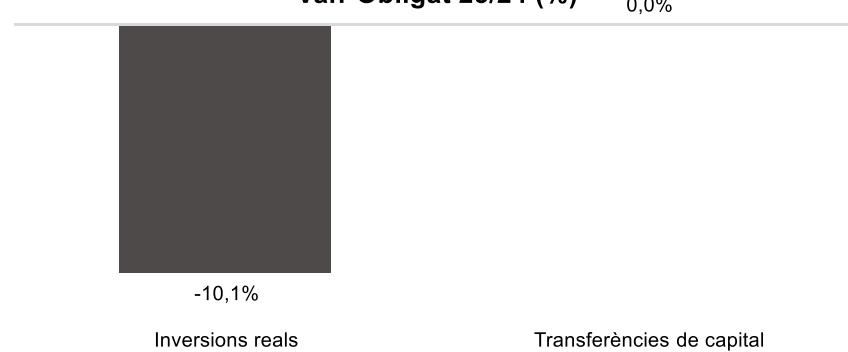
Execució de despeses. Districte d'Horta-Guinardó

**Despesa Horta-Guinardó (Cap. 2 i 4)
Obligat/Crèdit Actual (%)****Despesa Horta-Guinardó (Cap. 2 i 4)
Var. Obligat 25/24 (%)****Despesa Horta-Guinardó (Cap. 6 i 7)
Obligat/Crèdit Actual (%)****Despesa Horta-Guinardó (Cap. 6 i 7)
Var. Obligat 25/24 (%)**

Execució de despeses. Districte de Nou Barris
Resum per capítols

Capítols	2025 P	Agost 2025						Agost 2024						
	1	2	3	=3/2	4	=4/2	5	=5/2	4'	=4'/2'	=%4/4	5'	=5'/2'	=%5/5'
	Crèdit inicial	Crèdit Actual	Autoritzat	%	Disposat	%	Obligat	%	Disposat	%	Var. 24/25	Obligat	%	Var. 24/25
1 Despeses de personal	5.443.878	5.443.878	4.187.724	76,9%	4.187.724	76,9%	4.187.724	76,9%	3.884.794	67,3%	7,8%	3.884.794	67,3%	7,8%
2 Despeses en béns corrents i serveis	19.445.741	21.067.751	19.958.123	94,7%	19.705.293	93,5%	10.435.084	49,5%	18.606.069	88,8%	5,9%	9.723.634	46,4%	7,3%
3 Despeses financeres				-		-		-		-	-		-	-
4 Transferències corrents	13.522.661	13.786.753	13.673.178	99,2%	13.670.303	99,2%	7.650.365	55,5%	13.453.450	98,8%	1,6%	11.389.788	83,7%	-32,8%
5 Fons de contingència				-		-		-		-	-		-	-
Operacions corrents	38.412.279	40.298.382	37.819.025	93,8%	37.563.320	93,2%	22.273.173	55,3%	35.944.313	89,1%	4,5%	24.998.216	62,0%	-10,9%
6 Inversions reals		1.788.167	1.418.590	79,3%	1.175.289	65,7%	338.327	18,9%	812.715	35,6%	44,6%	376.377	16,5%	-10,1%
7 Transferències de capital				-		-		-		-	-		-	-
Operacions de capital	0	1.788.167	1.418.590	79,3%	1.175.289	65,7%	338.327	18,9%	812.715	35,6%	44,6%	376.377	16,5%	-10,1%
8 Actius financers				-		-		-		-	-		-	-
9 Passius financers				-		-		-		-	-		-	-
Operacions financeres	0	0	0	-	0	-	0	-	0	-	-	0	-	-
Despeses Totals	38.412.279	42.086.549	39.237.615	93,2%	38.738.608	92,0%	22.611.500	53,7%	36.757.028	86,2%	5,4%	25.374.593	59,5%	-10,9%

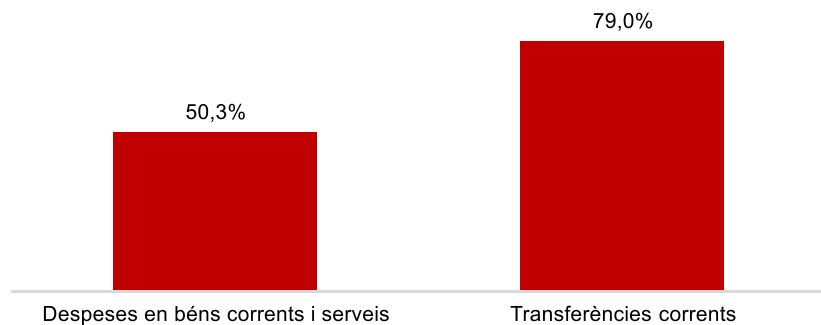
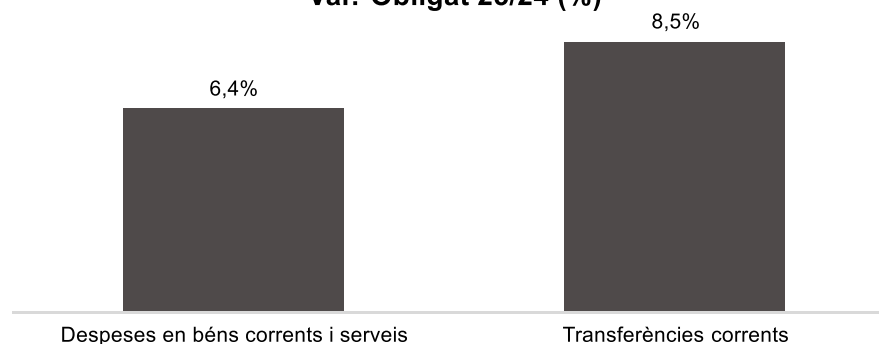
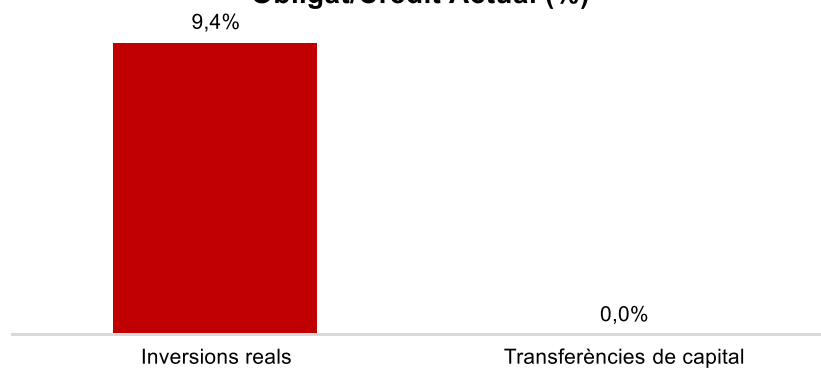
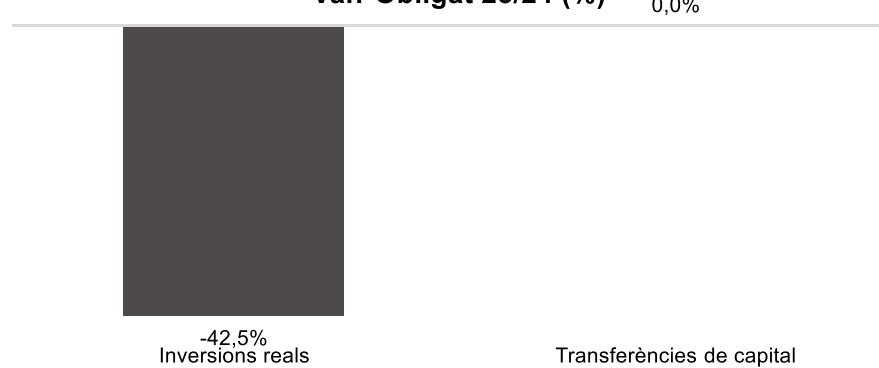
Execució de despeses. Districte de Nou Barris

**Despesa Nou Barris (Cap. 2 i 4)
Obligat/Crèdit Actual (%)****Despesa Nou Barris (Cap. 2 i 4)
Var. Obligat 25/24 (%)****Despesa Nou Barris (Cap. 6 i 7)
Obligat/Crèdit Actual (%)****Despesa Nou Barris (Cap. 6 i 7)
Var. Obligat 25/24 (%)**

Execució de despeses. Districte de Sant Andreu
Resum per capítols

Capítols	2025 P	Agost 2025							Agost 2024					
	1	2	3	=3/2	4	=4/2	5	=5/2	4'	=4'/2'	=%4/4'	5'	=5'/2'	=%5/5'
	Crèdit inicial	Crèdit Actual	Autoritzat	%	Disposat	%	Obligat	%	Disposat	%	Var. 24/25	Obligat	%	Var. 24/25
1 Despeses de personal	5.839.992	5.839.992	3.891.324	66,6%	3.891.324	66,6%	3.891.324	66,6%	3.895.240	68,1%	-0,1%	3.895.240	68,1%	-0,1%
2 Despeses en béns corrents i serveis	19.502.600	19.620.729	18.970.656	96,7%	18.717.220	95,4%	9.870.591	50,3%	17.334.758	89,8%	8,0%	9.273.189	48,0%	6,4%
3 Despeses financeres				-		-		-		-	-		-	-
4 Transferències corrents	8.416.942	8.534.831	8.504.172	99,6%	8.496.660	99,6%	6.738.421	79,0%	8.435.180	98,6%	0,7%	6.208.766	72,5%	8,5%
5 Fons de contingència				-		-		-		-	-		-	-
Operacions corrents	33.759.534	33.995.552	31.366.152	92,3%	31.105.203	91,5%	20.500.336	60,3%	29.665.179	88,3%	4,9%	19.377.195	57,7%	5,8%
6 Inversions reals	262.243	829.459	462.287	55,7%	460.664	55,5%	78.298	9,4%	582.154	41,8%	-20,9%	136.175	9,8%	-42,5%
7 Transferències de capital				-		-		-	130.000	100,0%	-100,0%		0,0%	-
Operacions de capital	262.243	829.459	462.287	55,7%	460.664	55,5%	78.298	9,4%	712.154	46,8%	-35,3%	136.175	8,9%	-42,5%
8 Actius financers				-		-		-		-	-		-	-
9 Passius financers				-		-		-		-	-		-	-
Operacions financeres	0	0	0	-	0	-	0	-	0	-	-	0	-	-
Despeses Totals	34.021.777	34.825.011	31.828.439	91,4%	31.565.867	90,6%	20.578.635	59,1%	30.377.333	86,5%	3,9%	19.513.370	55,6%	5,5%

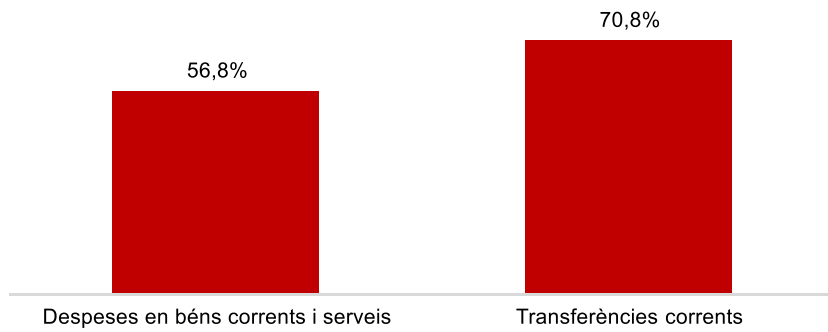
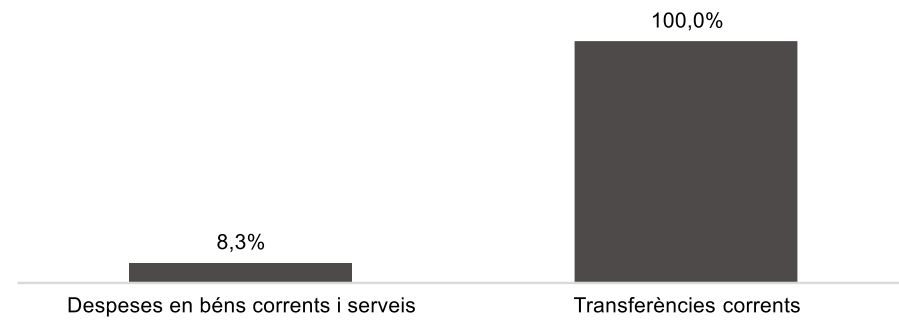
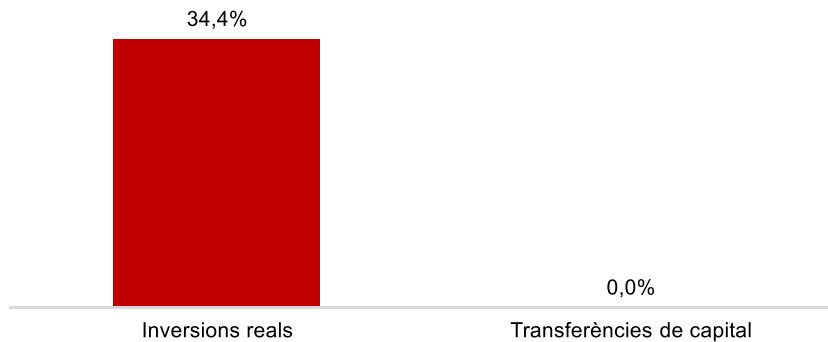
Execució de despeses. Districte de Sant Andreu

**Despesa Sant Andreu (Cap. 2 i 4)
Obligat/Crèdit Actual (%)****Despesa Sant Andreu (Cap. 2 i 4)
Var. Obligat 25/24 (%)****Despesa Sant Andreu (Cap. 6 i 7)
Obligat/Crèdit Actual (%)****Despesa Sant Andreu (Cap. 6 i 7)
Var. Obligat 25/24 (%)**

Execució de despeses. Districte de Sant Martí
Resum per capítols

Capítols	2025 P	Agost 2025							Agost 2024					
	1	2	3	=3/2	4	=4/2	5	=5/2	4'	=4'/2'	=%4/4'	5'	=5'/2'	=%5/5'
	Crèdit inicial	Crèdit Actual	Autoritzat	%	Disposat	%	Obligat	%	Disposat	%	Var. 24/25	Obligat	%	Var. 24/25
1 Despeses de personal	5.945.620	5.945.620	4.411.470	74,2%	4.411.470	74,2%	4.411.470	74,2%	4.201.104	68,2%	5,0%	4.201.104	68,2%	5,0%
2 Despeses en béns corrents i serveis	27.439.339	27.859.119	27.264.655	97,9%	27.113.794	97,3%	15.824.988	56,8%	26.193.841	95,8%	3,5%	14.617.986	53,5%	8,3%
3 Despeses financeres				-		-		-		-	-		-	-
4 Transferències corrents	15.349.863	15.530.311	15.526.291	100,0%	15.516.602	99,9%	11.001.201	70,8%	15.285.193	99,5%	1,5%	1.769.923	11,5%	521,6%
5 Fons de contingència				-		-		-		-	-		-	-
Operacions corrents	48.734.821	49.335.050	47.202.417	95,7%	47.041.866	95,4%	31.237.659	63,3%	45.680.138	93,5%	3,0%	20.589.012	42,1%	51,7%
6 Inversions reals		2.984.490	2.591.384	86,8%	2.511.514	84,2%	1.026.797	34,4%	1.391.659	70,4%	80,5%	109.640	5,5%	836,5%
7 Transferències de capital				-		-		-		-	-		-	-
Operacions de capital	0	2.984.490	2.591.384	86,8%	2.511.514	84,2%	1.026.797	34,4%	1.391.659	70,4%	80,5%	109.640	5,5%	836,5%
8 Actius financers				-		-		-		-	-		-	-
9 Passius financers				-		-		-		-	-		-	-
Operacions financeres	0	0	0	-	0	-	0	-	0	-	-	0	-	-
Despeses Totals	48.734.821	52.319.540	49.793.800	95,2%	49.553.380	94,7%	32.264.456	61,7%	47.071.797	92,6%	5,3%	20.698.653	40,7%	55,9%

Execució de despeses. Districte de Sant Martí

**Despesa Sant Martí (Cap. 2 i 4)
Obligat/Crèdit Actual (%)****Despesa Sant Martí (Cap. 2 i 4)
Var. Obligat 25/24 (%)****Despesa Sant Martí (Cap. 6 i 7)
Obligat/Crèdit Actual (%)****Despesa Sant Martí (Cap. 6 i 7)
Var. Obligat 25/24 (%)**