



Pressupost 2025

INFORME MENSUAL D'EXECUCIÓ PRESSUPOSTÀRIA

JUNY 2025

Ajuntament de
Barcelona





Índex

Resum executiu.....	5
Indicadors	8
Execució d'ingressos. Resum per capítols.....	9
Execució d'ingressos corrents. Detall per conceptes	10
Execució d'ingressos de capital i financers. Detall per conceptes	13
Execució de despeses. Resum per capítols.....	15
Execució de despeses corrents. Detall per conceptes	17
Execució de despeses. Detall per grup de programa i per programa	22
Execució de despeses. Detall per grup de programa	27
Execució de despeses. Resum per orgànics	29
Execució de despeses corrents. Resum per orgànics.....	34
Execució de despeses. Sectors.....	36
Execució de despeses. Gerència Municipal i Coordinació Territorial i Proximitat	38
Execució de despeses. Àrea de Drets Socials, Salut, Cooperació i Comunitat	40
Execució de despeses. Àrea de Recursos i Transformació Digital	42
Execució de despeses. Àrea de Seguretat, Prevenció i Convivència	44
Execució de despeses. Àrea d'Urbanisme i Habitatge	46
Execució de despeses. Àrea d'Economia i Promoció Econòmica	48
Execució de despeses. Àrea de Cultura, Educació, Esports i Cicles de Vida.....	50
Execució de despeses. Àrea de Mobilitat, Infraestructures i Serveis Urbans.....	50
Execució de despeses. Gerència Municipal.....	52
Execució de despeses. Gerència de Coordinació Territorial i Proximitat	56
Execució de despeses. Gerència d'Àrea de Recursos i Transformació Digital	58
Execució de despeses. Gerència de Serveis Generals.....	60
Execució de despeses. Gerència de Persones, Organització i Adm. Electrònica	62
Execució de despeses. Gerència d'Àrea d'Urbanisme i Habitatge	64
Execució de despeses. Gerència d'Urbanisme.....	66
Execució de despeses. Gerència de l'Arquitecte/a en Cap	68
Execució de despeses. Gerència de l'Habitatge.....	68
Execució de despeses. Gerència d'Àrea d'Economia i Promoció Econòmica.....	70
Execució de despeses. Gerència de Pressupostos i Hisenda	74
Execució de despeses. Serveis Centrals.....	76
Execució de despeses. Gerència de Promoció Econòmica	78

Execució de despeses. Gerència d'Àrea de Mobilitat, Infraestructures i Serveis Urbans.....	80
Execució de despeses. Gerència de Serveis Urbans i Manteniment de l'Espai Públic.....	84
Execució de despeses. Districtes	86



Resum executiu

Pressupost 2025

Anàlisi d'execució pressupostària a juny

Totes les dades que es mostren a continuació corresponen a la comptabilitat pressupostària (sense ajustos SEC : sistema europeu de comptes).

Indicadors

Amb la comptabilitat tancada al mes de juny els **ingressos corrents liquidats** representen el 45,0% de la previsió anual (vs. 43,6% a juny de 2024). Si s'analitzen les dades en valor absolut, l'import liquidat és un 2,0% superior al d'un any abans (29,7M).

Quant a les **despeses corrents obligades**, representen el 42,2% del crèdit actual (vs. 46,4% a juny de 2024). En valor absolut, l'import obligat és un 9,2% inferior al d'un any abans (127,0M).

L'**estalvi brut** al mes de juny representa el 19,2% dels ingressos corrents liquidats. En valor absolut, l'import és superior al d'un any abans.

Ingressos

Els **impostos locals** presenten un grau d'execució del 55,6% en relació a la previsió anual (vs. 53,1% a juny de 2024). En valor absolut, la liquidació d'impostos locals és un 4,9% superior a la de juny de 2024 (28,0M).

La **Participació en Tributs de l'Estat** es liquida mensualment com 1/12 part de la previsió anual.

Les **taxes i altres ingressos** presenten un grau d'execució del 50,3% en relació a la previsió anual (vs. 46,2% a juny de 2024). En valor absolut, l'import liquidat és un 8,1% superior al d'un any abans (12,7M).

Les **transferències corrents (exclòs FCF)** presenten un grau d'execució del 22,2% en relació a la previsió anual (vs. 41,2% a juny de 2024). En valor absolut, la liquidació és un 53,5% inferior a la d'un any abans (53,1M).

Els **ingressos patrimonials** presenten un grau d'execució a juny del 88,8% (vs. 95,4% a juny de 2024). En termes absoluts, l'import liquidat és un -7,2% inferior al d'un any abans (2,1M).



Els **ingressos de capital** presenten un grau d'execució a juny del 5,7% (vs. 12,4% a juny del 2024). En valor absolut, la liquidació és inferior en 10,6M a la d'un any abans.

Quant als **ingressos per operacions financeres (sense incloure romanents de tresoreria)** presenten un grau d'execució a juny del 0,3% (vs. 0,4% a juny del 2024).

En general, els **ingressos** amb més pes respecte a les previsions inicials totals són **Transferències corrents** i **Impostos directes**, amb un 47,2% i un 31,2% respectivament, seguits de **Taxes, preus públics i altres ingressos** que suposen un 9,3% del total d'ingressos previst. Al llarg de l'execució del pressupost a juny de 2025, el capítol de **Transferències corrents** ha tingut un pes del 43,9% sobre el total d'ingressos liquidats, els ingressos per **Impostos directes** han representat un 40,1% i els ingressos per **Taxes, preus públics i altres ingressos** han suposat un 11,0% dels ingressos liquidats totals.

Despeses

Les **despeses de personal** presenten un grau d'execució del 53,8% en relació a la previsió anual (vs. el 52,2% a juny de 2024). En valor absolut, la liquidació és un 3,4% superior a la de fa un any (9,5M).

Les **despeses en béns corrents i serveis** presenten un grau d'execució del 35,6% en relació a la previsió anual (vs. el 34,2% a juny de l'any anterior). En valor absolut, la liquidació és un 5,7% superior respecte la de juny de 2024 (15,6M).

Les **despeses financeres** presenten un grau d'execució del 24,5% en relació a la previsió anual (vs. 31,8% a juny de 2024). En valor absolut, la liquidació és un 23,5% inferior a la de juny de 2024 (2,8M).

Les **transferències corrents** presenten un grau d'execució del 43,7% en relació a la previsió anual (vs. 52,8% a juny de 2024). La liquidació en valor absolut és un 18,2% inferior a la de l'any passat (149,2M).

Quant a les **despeses de capital** presenten un grau d'execució del 12,9% en relació a la previsió anual (vs. 13,6% a juny de 2024). La liquidació en valor absolut és un 24,2% inferior a la de l'any passat (27,9M).

Quant a les **despeses per operacions financeres**, el grau d'execució és del 14,2% (vs. 16,1% a juny de 2024). En valor absolut, la liquidació és un 1,2% inferior a la de 2024. La previsió d'amortitzacions anual varia cada any.

En general, les **despeses** amb més pes respecte als crèdits inicials totals són, en aquest ordre, **Transferències corrents** (40,3%), **Despeses en béns corrents i serveis**

(21,9%), **Inversions reals** (15,8%) i les **Despeses de personal** (14,4%). Al llarg de l'execució del pressupost a juny de 2025, el capítol de **Transferències corrents** ha tingut un pes del 49,4% sobre el total de despesa obligada, la **Despeses en béns corrents i serveis** ha representat un 21,3%, la despesa en **Inversions reals** ha suposat un 6,1% i les **Despeses de personal** han suposat un 21,1% de la despesa total obligada.

A nivell de **despeses per orgànics**:

- El grau d'execució dels **sectors** és del 35,2% (38,2% a juny de 2024), amb disminució en termes absoluts del 12,0% (160,5M). Analitzant la despesa corrent, el grau d'execució resultant és del 41,8% (vs. 46,6% a juny de 2024), amb disminució en termes absoluts del 10,8% (130,8M).
- El grau d'execució dels **districtes** és del 43,6% (42,6% a juny de 2024), amb augment en termes absoluts del 3,2% (5,4M). Analitzant la despesa corrent, el grau d'execució resultant és del 45,0% (vs. 44,6% a juny de 2024), amb una variació positiva en termes absoluts del 2,3% (3,8M).

** Nota: Degut a la gran variabilitat que pot haver en els diferents conceptes del pressupost d'un any per l'altre, s'han aplicat topalls de -100% i 100% a l'apartat gràfic.*

** Nota: Els imports dels crèdits inicial de l'exercici 2025 són els corresponents al pressupost 2024 prorrogat per a l'exercici 2025, segons el decret d'alcaldia de 20 de desembre de 2024.*

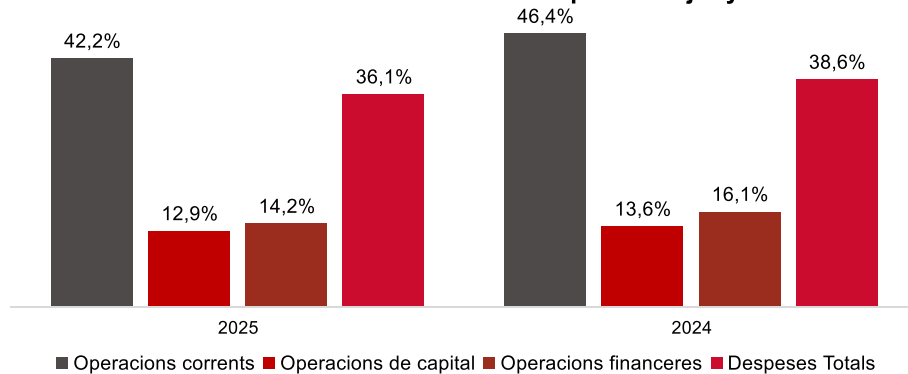


Indicadors Pressupostaris. Ajuntament de Barcelona
Resum

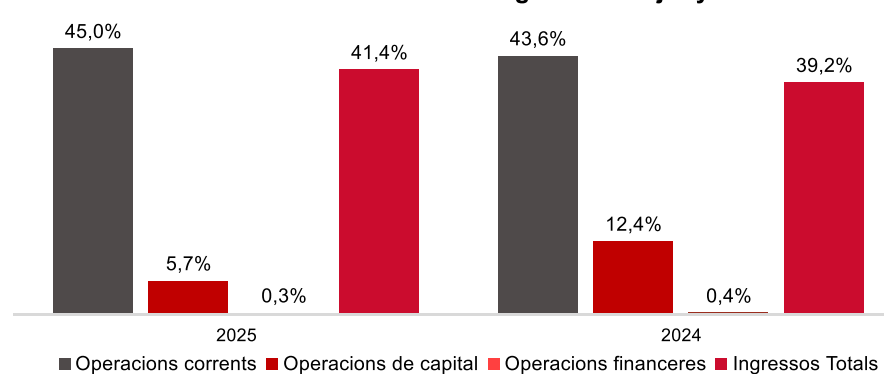
Indicadors	2023 P	2023 L	2024 P	2024 L	2025 P	A juny		
						2025 L	2024 L	%
Ingressos Corrents	2.937.465.159	2.980.832.452	3.324.097.344	3.424.490.658	3.423.204.445	1.550.261.431	1.520.595.333	2,0%
Despeses Corrents	2.194.690.027	2.211.809.023	2.358.659.979	2.367.641.448	2.932.442.779	1.253.250.134	1.380.266.665	-9,2%
Estalvi Brut	742.775.132	769.023.429	965.437.365	1.056.849.210	490.761.666	297.011.297	140.328.668	111,65%
Ingressos de Capital	159.943.110	138.583.320	68.890.688	29.690.782	12.890.688	1.553.913	12.140.277	-87,2%
Despeses de Capital	748.703.783	575.984.078	772.349.624	645.150.793	642.585.601	87.351.602	115.234.440	-24,2%
Superàvit (Dèficit) no financer	154.014.459	331.622.672	261.978.429	441.389.200	-138.933.248	211.213.609	37.234.504	467,25%
Ingressos Financers	345.408.061	211.428.449	262.106.441	76.394.822	231.215.468	580.673	975.703	-40,5%
Despeses Financeres	85.621.376	46.674.354	89.260.770	57.797.910	88.260.770	14.224.421	14.403.424	-1,2%
Resultat Pressupostari	413.801.144	496.376.767	434.824.101	459.986.111	4.021.451	197.569.860	23.806.784	729,9%

Ratis	2023 P	2023 L	2024 P	2024 L	2025 P	2025 L	2024 L
% Estalvi brut/Ingressos corrents	25,3%	25,8%	29,0%	30,9%	14,3%	19,2%	9,2%
% Capacitat (Necessitat) finançament (abans d'ajustos SEC)	5,0%	10,6%	7,7%	12,8%	-4,0%	13,6%	2,4%

Grau d'Execució de Despeses de juny



Grau d'Execució d'Ingressos de juny



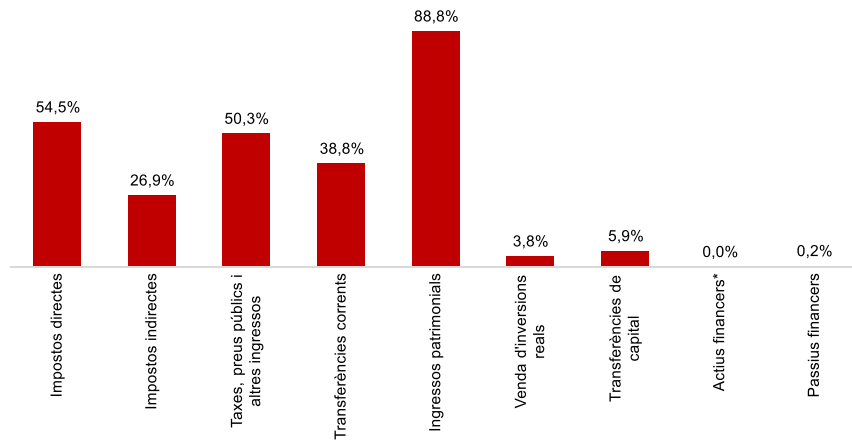
Execució d'ingressos. Ajuntament de Barcelona
Resum per capítols

Capítols	2025 P		Juny 2025							Juny 2024		
	1		2	3	=3/2	4	=4/3	3'	=3'/2'	=%/3/3'		
	Previsió inicial	% s/ PI total	Previsió Actual	% s/ PA total	Drets Liquidats	% s/ DL totals	%	Recaptació líquida	%	Drets Liquidats	%	Var. 24/25
1 Impostos directes	1.142.943.749	31,2%	1.142.943.749	30,5%	622.699.374	40,1%	54,5%	569.107.035	91,4%	603.181.786	52,8%	3,2%
2 Impostos indirectes	178.776.206	4,9%	178.776.206	4,8%	48.125.641	3,1%	26,9%	41.560.311	86,4%	41.672.187	23,3%	15,5%
3 Taxes, preus públics i altres ingressos	339.678.321	9,3%	339.678.321	9,1%	170.906.308	11,0%	50,3%	119.605.353	70,0%	158.168.376	46,2%	8,1%
4 Transferències corrents	1.730.894.048	47,2%	1.755.470.109	46,8%	681.071.440	43,9%	38,8%	574.793.251	84,4%	687.977.863	38,5%	-1,0%
5 Ingressos patrimonials	30.912.121	0,8%	30.912.121	0,8%	27.458.668	1,8%	88,8%	25.748.140	93,8%	29.595.122	95,4%	-7,2%
Operacions corrents	3.423.204.445	93,3%	3.447.780.505	91,9%	1.550.261.431	99,9%	45,0%	1.330.814.090	85,8%	1.520.595.333	43,6%	2,0%
6 Venda d'inversions reals	2.901.150	0,1%	2.901.150	0,1%	111.397	0,0%	3,8%	0	0,0%	95.255	3,3%	16,9%
7 Transferències de capital	9.989.538	0,3%	24.537.793	0,7%	1.442.516	0,1%	5,9%	1.442.516	100,0%	12.045.021	12,7%	-88,0%
Operacions de capital	12.890.688	0,4%	27.438.943	0,7%	1.553.913	0,1%	5,7%	1.442.516	92,8%	12.140.277	12,4%	-87,2%
8 Actius financers*	0	0,0%	0	0,0%	151.304	0,0%	-	0	0,0%	0	-	-
9 Passius financers	231.215.468	6,3%	231.215.468	6,2%	429.370	0,0%	0,2%	429.370	100,0%	975.703	0,4%	-56,0%
Operacions financeres	231.215.468	6,3%	231.215.468	6,2%	580.673	0,0%	0,3%	429.370	73,9%	975.703	0,4%	-40,5%
Romanents de tesoreria	0	0,0%	43.191.673	1,2%	0	0,0%	0,0%	0	-	0	0,0%	-
Ingressos Totals	3.667.310.600	100,0%	3.749.626.589	100,0%	1.552.396.017	100,0%	41,4%	1.332.685.975	85,8%	1.533.711.313	39,2%	1,2%

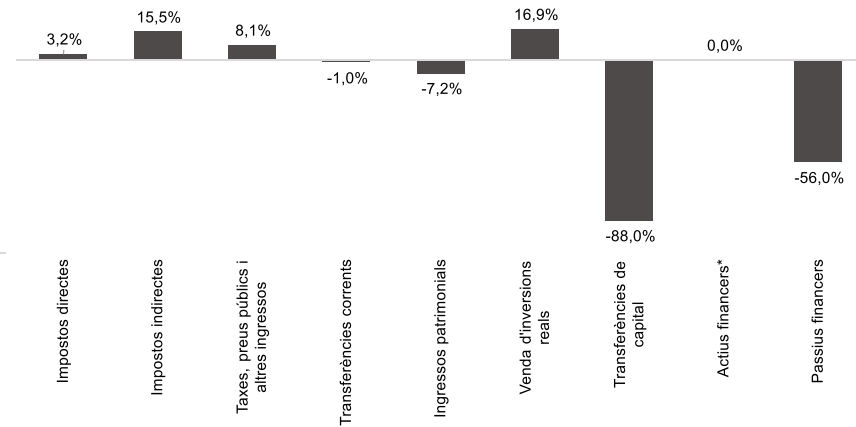
*No s'inclouen els romanents de tesoreria

Execució d'ingressos. Ajuntament de Barcelona
Resum per capítols

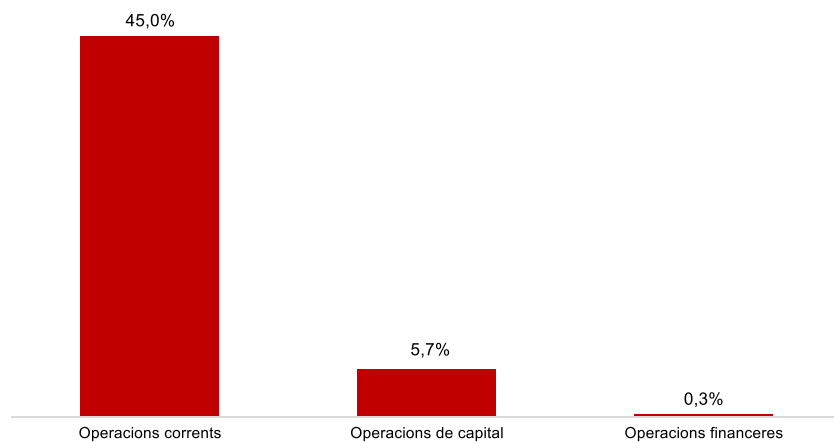
Ingressos. Drets Liquidats/Prev. Actual (%)



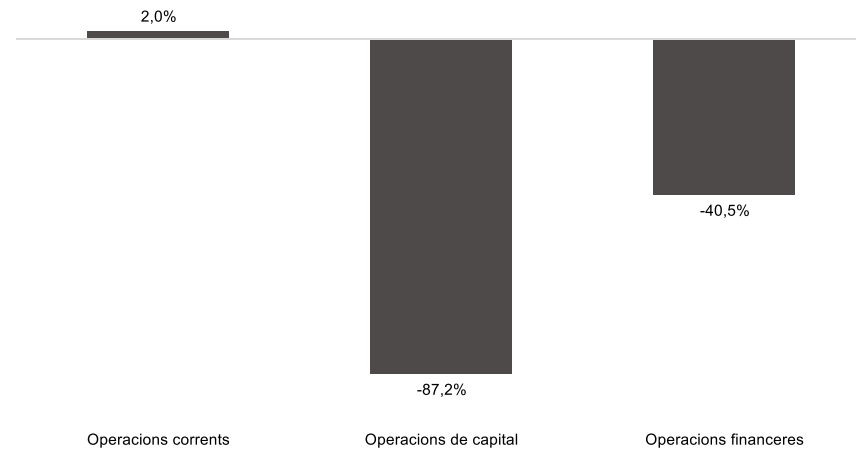
Ingressos. Variació DL (%) 25/24



Ingressos per Operacions. DL/Prev. Actual (%)



Ingressos per Operacions. Variació DL 25/24 (%)



Execució d'ingressos corrents. Ajuntament de Barcelona
Detall per conceptes (I)

Conceptes	2025 P	Juny 2025					Juny 2024		Var. 24/25
	1	2	3	=3/2	4	=4/3	3'	=3/2'	
	Previsió inicial	Previsió Actual	Drets Liquidats	%	Recaptació Líquida	%	Drets Liquidats	%	
IBI	760.521.746	760.521.746	454.193.571	59,7%	427.260.854	94,1%	436.651.372	57,4%	4,0%
IVTM (Vehicles)	48.903.290	48.903.290	34.999.828	71,6%	18.902.410	54,0%	36.286.562	74,2%	-3,5%
IIVTNU (Plusvàlua)	151.398.436	151.398.436	79.646.332	52,6%	77.582.460	97,4%	74.139.295	49,0%	7,4%
IAE	89.753.685	89.753.685	11.704.429	13,0%	10.231.965	87,4%	11.865.969	13,2%	-1,4%
ICIO	35.259.433	35.259.433	23.476.320	66,6%	21.019.210	89,5%	17.124.815	48,6%	37,1%
Impostos locals	1.085.836.590	1.085.836.590	604.020.479	55,6%	554.996.898	91,9%	576.068.013	53,1%	4,9%
Recàrrecs s/ IEET	75.133.988	75.133.988	0	0,0%	0	-	0	0,0%	-
Recàrrecs s/ Impostos de la CCAA	75.133.988	75.133.988	0	0,0%	0	-	0	0,0%	-
CTE**	160.749.377	160.749.377	66.804.536	41,6%	55.670.447	83,3%	68.785.960	42,8%	-2,9%
FCF**	1.547.978.184	1.547.978.184	634.939.607	41,0%	529.116.340	83,3%	588.776.274	38,0%	7,8%
Participació Tributs de l'Estat	1.708.727.561	1.708.727.561	701.744.143	41,1%	584.786.786	83,3%	657.562.234	38,5%	6,7%
Grua i parany	16.366.466	16.366.466	0	0,0%	0	-	0	0,0%	-
Parquímetres	38.084.381	38.084.381	0	0,0%	0	-	0	0,0%	-
Clavegueram	25.102.000	25.102.000	12.959.765	51,6%	12.930.254	99,8%	12.917.113	51,5%	0,3%
Llicències urbanístiques	6.364.517	6.364.517	1.741.351	27,4%	1.724.385	99,0%	2.302.477	36,2%	-24,4%
Guals	16.650.000	16.650.000	203.632	1,2%	149.579	73,5%	208.159	1,3%	-2,2%
Participació ingressos bruts	29.044.437	29.044.437	22.083.420	76,0%	15.926.544	72,1%	13.772.260	47,4%	60,3%
Taxes ocupació via pública	8.551.037	8.551.037	8.207.037	96,0%	6.884.512	83,9%	6.204.498	72,6%	32,3%
Altres taxes	58.159.160	58.159.160	36.718.860	63,1%	33.017.320	89,9%	29.642.428	51,0%	23,9%
Recollida comercial residus	18.716.000	18.716.000	539.957	2,9%	382.036	70,8%	1.872.852	10,0%	-71,2%
Serveis especials de neteja	4.131.185	4.131.185	2.471.268	59,8%	2.214.165	89,6%	1.888.199	45,7%	30,9%
Resta preus públics	9.500.164	9.500.164	6.240.347	65,7%	6.217.227	99,6%	8.688.132	71,6%	-28,2%
Contribucions especials	10	10	0	0,0%	0	-	0	0,0%	-
Vendes Recollida selectiva residus	11.000.000	11.000.000	2.062.982	18,8%	1.875.967	90,9%	3.927.314	35,7%	-47,5%
Resta de vendes de serveis	30.070	30.070	71.384	237,4%	63.119	88,4%	68.262	227,0%	4,6%
Reintegraments	100.080	100.080	1.589.760	1588,5%	548.746	34,5%	2.416.623	2414,7%	-34,2%
Multes	72.380.030	72.380.030	55.862.381	77,2%	21.170.375	37,9%	58.008.249	80,1%	-3,7%
Recàrrecs	15.629.223	15.629.223	8.363.032	53,5%	8.363.032	100,0%	7.144.057	45,7%	17,1%
Interessos de demora	7.734.400	7.734.400	5.165.289	66,8%	4.935.496	95,6%	4.738.020	61,3%	9,0%
Càrregues urbanístiques	20	20	0	0,0%	0	-	97.652	488261,7%	-100,0%
Cessió per aprofitament urbanístic (10%)	1.000.000	1.000.000	2.350.942	235,1%	2.290.914	97,4%	15.582	1,6%	14987,3%
Indemnitzacions Assegurances No de Vida	10	10	171.720	1717195,4%	171.720	100,0%	50.280	502799,6%	241,5%
Altres ingressos	1.135.130	1.135.130	4.103.183	361,5%	739.960	18,0%	4.206.221	370,5%	-2,4%
Taxes i altres ingressos	339.678.321	339.678.321	170.906.308	50,3%	119.605.353	70,0%	158.168.376	46,2%	8,1%
Aportacions de l'Estat (Excepte FCF)	24.341.201	24.341.201	5.522.742	22,7%	5.085.822	92,1%	48.803.249	69,0%	-88,7%
Aportacions del Grup Ajuntament	30	79.254	82.397	104,0%	82.397	100,0%	336.592	100,0%	-75,5%
GC_Fons Cooperació Local	3.394.874	3.394.874	0	0,0%	0	-	0	0,0%	-
GC_Finalistes per Educació	29.735.275	29.735.275	21.687.906	72,9%	21.687.906	100,0%	4.300.800	14,5%	404,3%
GC_Finalistes per IM Discapacitats	2.123.249	4.932.247	0	0,0%	0	-	0	0,0%	-
GC_Acció Social	99.832.649	115.825.568	240.000	0,2%	240.000	100,0%	24.343.495	23,6%	-99,0%
Transf.en matèria d'ocupació	10	10	0	0,0%	0	-	0	0,0%	-
GC_Finalistes ocupació	10	10	0	0,0%	0	-	0	0,0%	-
GC_Resta aportacions	20.288.377	20.416.745	12.927.208	63,3%	12.927.208	100,0%	19.910.230	89,2%	-35,1%
Aportacions de la Diputació	30	5.000.030	5.105.000	102,1%	5.105.000	100,0%	0	0,0%	-

Conceptes	2025 P	Juny 2025					Juny 2024		Var. 24/25
	1	2	3	=3/2	4	=4/3	3'	=3/2'	
	Previsió inicial	Previsió Actual	Drets Liquidats	%	Recaptació Líquida	%	Drets Liquidats	%	
Transferències d'Ajuntaments	10	10	0	0,0%	0	-	0	0,0%	-
AMB_Cànon dipòsit residus	1.000.000	1.000.000	0	0,0%	0	-	388.419	38,8%	-100,0%
Fons Europeus	100	130.669	130.579	99,9%	130.579	100,0%	671.163	108,2%	-80,5%
Resta aportacions corrents	2.200.050	2.636.033	436.000	16,5%	418.000	95,9%	447.640	7,8%	-2,6%
Transferències corrents (exc. FCF)	182.915.865	207.491.925	46.131.832	22,2%	45.676.912	99,0%	99.201.589	41,2%	-53,5%
Ingressos financers	2.498.712	2.498.712	7.120.881	285,0%	7.120.881	100,0%	9.797.660	375,5%	-27,3%
Rendes béns immobles	977.700	977.700	742.315	75,9%	333.993	45,0%	569.006	58,2%	30,5%
Aparcaments	1.385.554	1.385.554	1.549.841	111,9%	1.498.031	96,7%	1.488.462	107,4%	4,1%
Altres concessions administratives	22.654.488	22.654.488	15.903.619	70,2%	15.236.565	95,8%	16.440.349	72,6%	-3,3%
Drets de superfície	3.395.606	3.395.606	1.750.539	51,6%	1.393.820	79,6%	1.138.216	33,5%	53,8%
Dividends, cànons i rendiments empreses	40	40	391.474	978684,3%	164.851	42,1%	161.429	403571,5%	142,5%
Altres Ingressos Patrimonials	20	20	0	0,0%	0	-	0	0,0%	-
Ingressos patrimonials	30.912.121	30.912.121	27.458.668	88,8%	25.748.140	93,8%	29.595.122	95,4%	-7,2%
Ingressos corrents	3.423.204.445	3.447.780.505	1.550.261.431	45,0%	1.330.814.090	85,8%	1.520.595.333	43,6%	2,0%

Execució d'ingressos de capital. Ajuntament de Barcelona
Detall per conceptes

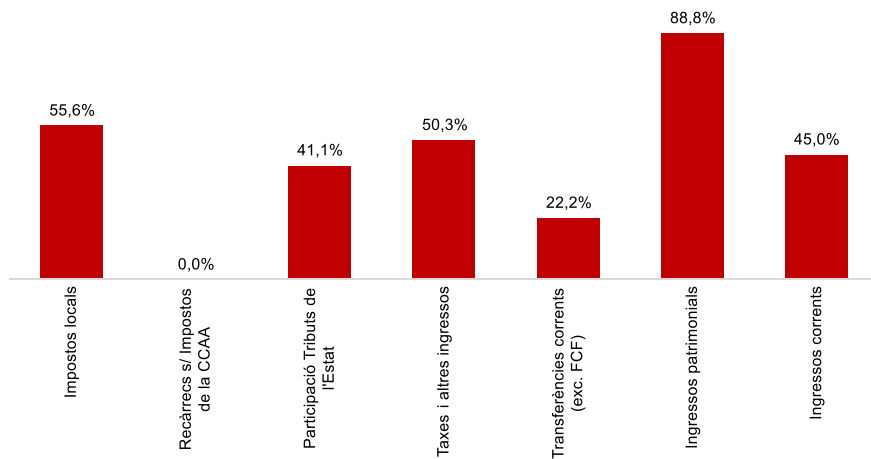
Conceptes	2025 P	Juny 2025					Juny 2024		Var. 24/25
	1	2	3	=3/2	4	=4/3	3'	=3'/2'	
	Previsió inicial	Previsió Actual	Drets Liquidats	%	Recaptació Líquida	%	Drets Liquidats	%	
Vendes solars	100.080	100.080	111.397	111,3%	0	0,0%	16.362	16,3%	580,8%
Vendes places aparcaments	2.800.000	2.800.000	0	0,0%	0	-	78.893	2,8%	-100,0%
Altres vendes	1.070	1.070	0	0,0%	0	-	0	0,0%	-
Vendes Inversions reals	2.901.150	2.901.150	111.397	3,8%	0	0,0%	95.255	3,3%	16,9%
De l'Estat	5.000.030	5.000.030	1.902.708	38,1%	1.902.708	100,0%	0	0,0%	-
GC-Escoles Bressol	10	10	0	0,0%	0	-	0	0,0%	-
GC-Altres	4.989.448	9.237.703	-460.192	-5,0%	-460.192	100,0%	19.806	0,1%	-2423,5%
De la Diputació de Barcelona	10	10.000.010	0	0,0%	0	-	8.814.672	88146721,5%	-100,0%
Fons Europeus	30	30	0	0,0%	0	-	0	0,0%	-
Altres transferències de capital	10	300.010	0	0,0%	0	-	3.210.543	100,0%	-100,0%
Transferències de capital	9.989.538	24.537.793	1.442.516	5,9%	1.442.516	100,0%	12.045.021	12,7%	-88,0%
Ingressos capital	12.890.688	27.438.943	1.553.913	5,7%	1.442.516	92,8%	12.140.277	12,4%	-87,2%

Execució ingressos financers. Ajuntament de Barcelona
Detall per conceptes

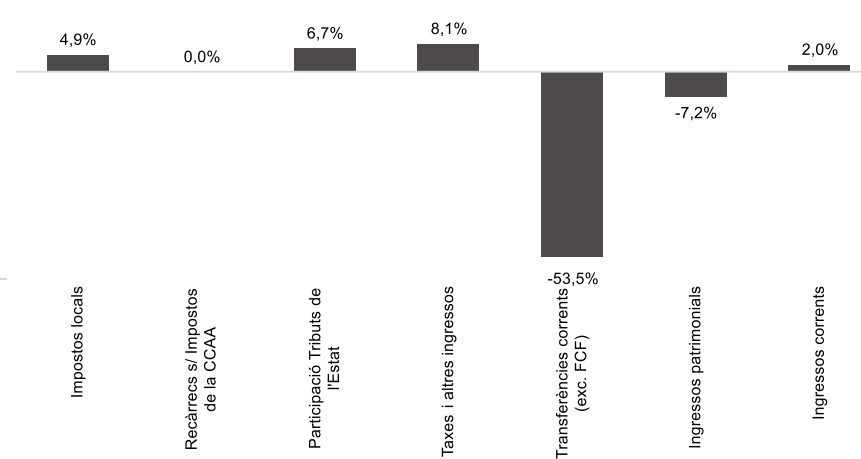
Conceptes	2025 P	Juny 2025					Juny 2024		Var. 24/25
	1	2	3	=3/2	4	=4/3	3'	=3'/2'	
	Previsió inicial	Previsió Actual	Drets Liquidats	%	Recaptació Líquida	%	Drets Liquidats	%	
Devolució dipòsits constituïts a llarg t	0	0	0	-	0	-	0	-	-
Alineació accions	0	0	0	-	0	-	0	-	-
Accions BCN Regional	0	0	151.304	-	0	0,0%	0	-	-
Accions BCN Emprèn	0	0	0	-	0	-	0	-	-
Rom.tresoreria per despeses generals	0	1.442.202	0	0,0%	0	-	0	0,0%	-
Rom.tresoreria per despeses amb F. A.	0	41.749.471	0	0,0%	0	-	0	0,0%	-
Fiances per guals	500.000	500.000	214.212	42,8%	214.212	100,0%	345.851	69,2%	-38,1%
Fiances urbanístiques	3.000.000	3.000.000	215.158	7,2%	215.158	100,0%	629.853	21,0%	-65,8%
Deute	227.715.468	227.715.468	0	0,0%	0	-	0	0,0%	-
Ingressos financers	3.500.000	46.691.673	580.673	1,2%	429.370	73,9%	975.703	1,4%	-40,5%

Execució d'ingressos corrents. Ajuntament de Barcelona

Ingressos Corrents. Drets Liquidats/Prev. Actual (%)

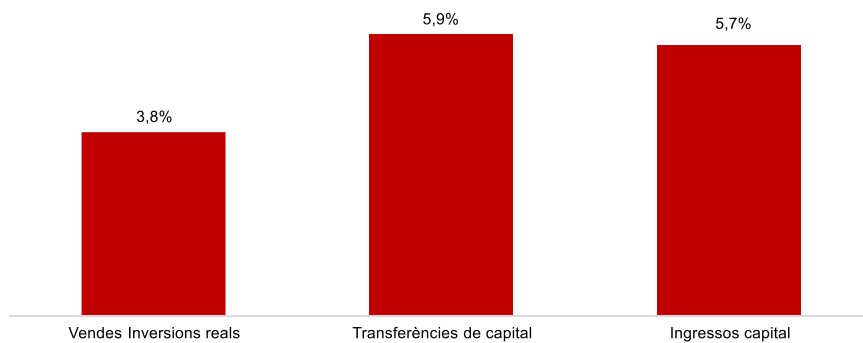


Ingressos Corrents. Variació DL (%) 25/24



Execució d'ingressos de capital. Ajuntament de Barcelona

Ingressos de Capital. Drets Liquidats/Prev. Actual (%)



Execució de despeses. Ajuntament de Barcelona
Resum per capítols

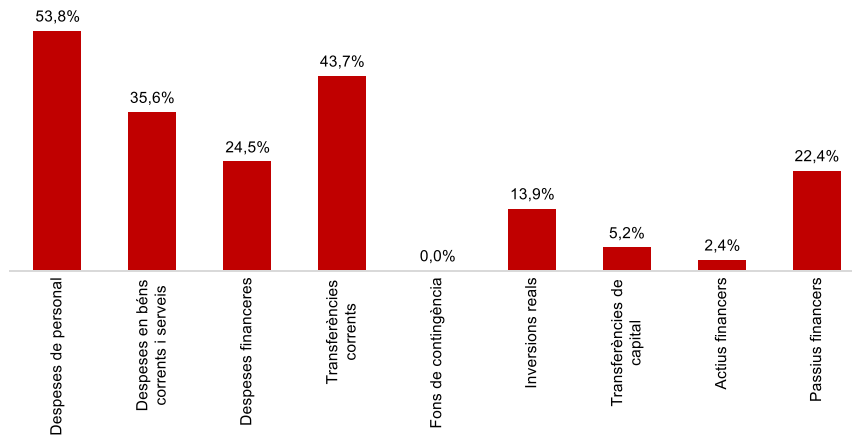
Capítols	2025 P	% s/ CI total	Juny 2025									Juny 2024					
	1		2	3	=3/2	4	=4/2	5	=5/2	4'	=4'/2'	=%4/4'	5'	=5'/2'	=%5/5'		
	Crèdit inicial		Crèdit Actual	% s/ CA total	Autoritzat	%	Disposat	%	Obligat	% s/ O total	%	Disposat	%	Var. 24/25	Obligat	%	Var. 24/25
1 Despeses de personal	527.550.137	14,4%	530.286.954	14,1%	286.630.431	54,1%	286.613.741	54,0%	285.533.680	21,1%	53,8%	277.216.768	52,4%	3,4%	276.062.939	52,2%	3,4%
2 Despeses en béns corrents i serveis	801.137.145	21,9%	812.040.420	21,7%	738.840.063	91,0%	723.409.202	89,1%	289.007.886	21,3%	35,6%	699.053.900	87,4%	3,5%	273.431.750	34,2%	5,7%
3 Despeses financeres	37.474.303	1,0%	37.475.303	1,0%	9.188.859	24,5%	9.188.859	24,5%	9.188.859	0,7%	24,5%	12.006.254	31,8%	-23,5%	12.006.254	31,8%	-23,5%
4 Transferències corrents	1.475.690.934	40,3%	1.532.038.194	40,9%	1.106.458.894	72,2%	1.094.917.823	71,5%	669.519.709	49,4%	43,7%	1.046.820.174	67,5%	4,6%	818.765.722	52,8%	-18,2%
5 Fons de contingència	90.590.260	2,5%	58.669.137	1,6%	0	0,0%	0	0,0%	0	0,0%	0,0%	0	0,0%	-	0	0,0%	-
Operacions corrents	2.932.442.779	80,0%	2.970.510.007	79,2%	2.141.118.246	72,1%	2.114.129.624	71,2%	1.253.250.134	92,5%	42,2%	2.035.097.097	68,4%	3,9%	1.380.266.665	46,4%	-9,2%
6 Inversions reals	578.749.565	15,8%	597.247.261	15,9%	167.945.294	28,1%	159.657.901	26,7%	83.067.200	6,1%	13,9%	164.362.263	22,8%	-2,9%	78.554.241	10,9%	5,7%
7 Transferències de capital	63.836.036	1,7%	81.646.258	2,2%	8.598.754	10,5%	8.598.754	10,5%	4.284.402	0,3%	5,2%	57.256.805	46,0%	-85,0%	36.680.199	29,5%	-88,3%
Operacions de capital	642.585.601	17,5%	678.893.519	18,1%	176.544.048	26,0%	168.256.655	24,8%	87.351.602	6,4%	12,9%	221.619.068	26,2%	-24,1%	115.234.440	13,6%	-24,2%
8 Actius financers	32.681.817	0,9%	40.622.660	1,1%	40.243.161	99,1%	33.035.211	81,3%	958.300	0,1%	2,4%	7.009.192	20,8%	371,3%	1.667.175	4,9%	-42,5%
9 Passius financers	55.578.953	1,5%	59.348.184	1,6%	13.266.121	22,4%	13.266.121	22,4%	13.266.121	1,0%	22,4%	12.736.248	22,9%	4,2%	12.736.248	22,9%	4,2%
Operacions financeres	88.260.770	2,4%	99.970.843	2,7%	53.509.283	53,5%	46.301.333	46,3%	14.224.421	1,0%	14,2%	19.745.440	22,1%	134,5%	14.403.424	16,1%	-1,2%
Despeses Totals	3.663.289.150	100,0%	3.749.374.369	100,0%	2.371.171.577	63,2%	2.328.687.612	62,1%	1.354.826.157	100,0%	36,1%	2.276.461.605	58,2%	2,3%	1.509.904.529	38,6%	-10,3%

Anàlisi modificacions de crèdit per capítols

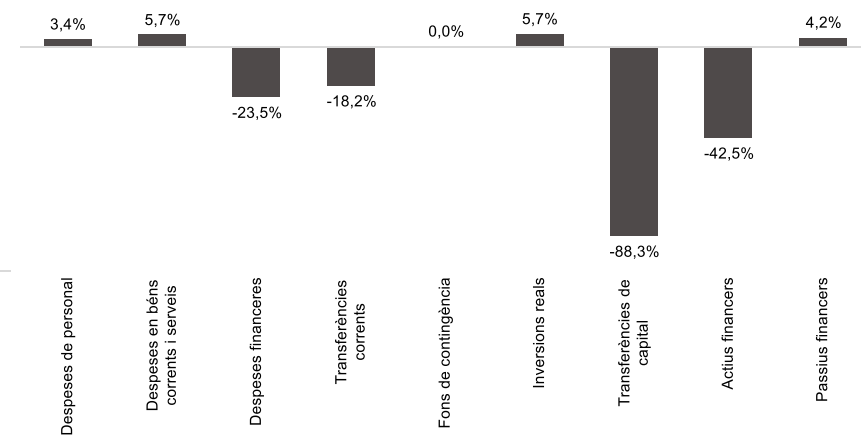
Capítols	GENERACIÓ INGRESSOS	SALDO MINITRANSF.	TC ALTES	TC BAIXES	IRC	AJUSTOS PRÒRROGA	SUPL.	CRED. EXTRA.	BAIXES PER ANUL.	MC TOTAL
1 Despeses de personal	0	0	28.097.116	25.394.986	34.686	0	0	0	0	2.736.816
2 Despeses en béns corrents i serveis	5.535.994	0	23.978.794	22.134.696	6.392.992	0	0	0	2.869.809	10.903.275
3 Despeses financeres	0	0	1.000	0	0	0	0	0	0	1.000
4 Transferències corrents	19.040.067	0	44.826.479	16.031.853	5.642.759	0	0	18.041.797	15.171.988	56.347.260
5 Fons de contingència	0	0	0	31.921.123	0	0	0	0	0	-31.921.123
Operacions corrents	24.576.061	0	96.903.389	95.482.658	12.070.437	0	0	18.041.797	18.041.797	38.067.228
6 Inversions reals	11.345.744	0	129.911	25.971.306	32.993.346	0	0	0	0	18.497.695
7 Transferències de capital	0	0	33.250.000	16.770.179	1.330.401	0	0	0	0	17.810.222
Operacions de capital	11.345.744	0	33.379.911	42.741.485	34.323.747	0	0	0	0	36.307.917
8 Actius financers	0	0	7.940.843	0	0	0	0	0	0	7.940.843
9 Passius financers	0	0	0	0	0	3.769.231	0	0	0	3.769.231
Operacions financeres	0	0	7.940.843	0	0	3.769.231	0	0	0	11.710.074
Despeses Totals	35.921.805	0	138.224.143	138.224.143	46.394.183	3.769.231	0	18.041.797	18.041.797	86.085.219

Execució de despeses. Ajuntament de Barcelona

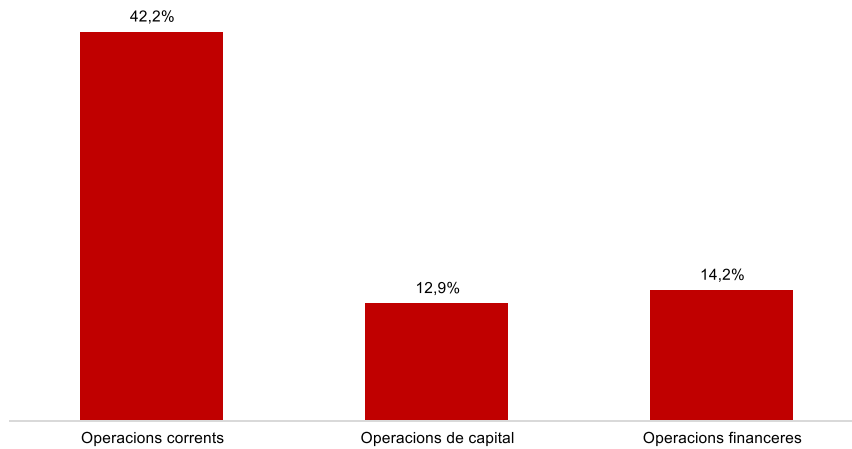
Despeses. Obligat/Crèd. Actual (%)



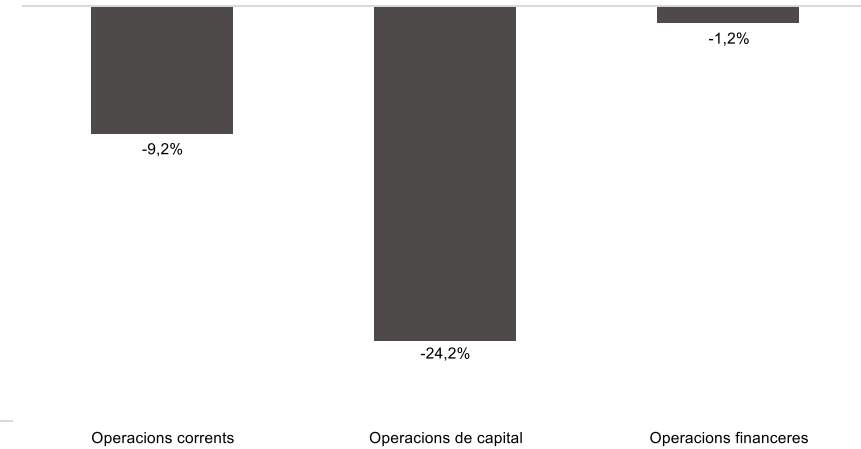
Despeses. Variació Obligat (%) 25/24



Despeses per Capítols. Obligat/Crèdit Actual (%)



Despeses per Capítols. Variació obligat 25/24 (%)



Execució de despeses corrents. Ajuntament de Barcelona
Detall per conceptes (I)

Conceptes	2025 P	Juny 2025							Juny 2024					
	1	2	3	=3/2	4	=4/2	5	=5/2	4'	=4'/2'	=%4/4'	5'	=5'/2'	=%5/5'
	Crèdit inicial	Crèdit actual	Autoritzat	%	Disposat	%	Obligat	%	Disposat	%	Var. 25/24	Obligat	%	Var. 25/24
Òrgans de govern i personal directiu	17.892.077	17.898.987	10.342.244	57,8%	10.342.244	57,8%	10.342.244	57,8%	9.980.764	50,3%	3,6%	9.980.764	50,3%	3,6%
Personal eventual	6.921.244	6.921.244	3.534.909	51,1%	3.534.909	51,1%	3.534.909	51,1%	3.378.378	49,3%	4,6%	3.378.378	49,3%	4,6%
Funcionaris	323.599.715	327.547.069	157.744.115	48,2%	157.744.115	48,2%	157.744.115	48,2%	160.758.034	49,7%	-1,9%	160.758.034	49,7%	-1,9%
Laborals	8.162.043	8.220.273	2.994.121	36,4%	2.994.121	36,4%	2.994.121	36,4%	4.303.121	53,4%	-30,4%	4.303.121	53,4%	-30,4%
Incentius al rendiment	46.805.044	41.972.639	42.480.697	101,2%	42.480.697	101,2%	42.480.697	101,2%	32.119.880	75,5%	32,3%	32.119.880	75,5%	32,3%
Quotes Socials	124.170.015	127.726.742	69.534.345	54,4%	69.517.655	54,4%	68.437.594	53,6%	66.676.591	52,0%	4,3%	65.522.763	51,1%	4,4%
Despeses de personal	527.550.137	530.286.954	286.630.431	54,1%	286.613.741	54,0%	285.533.680	53,8%	277.216.768	52,4%	3,4%	276.062.939	52,2%	3,4%
Arrendaments	28.748.765	30.148.499	26.619.522	88,3%	26.555.691	88,1%	11.613.240	38,5%	28.039.976	93,6%	-5,3%	12.163.733	40,6%	-4,5%
Manteniment, reparació i conservació	21.664.439	30.968.494	29.212.048	94,3%	25.243.514	81,5%	7.527.784	24,3%	20.106.397	89,4%	25,5%	6.772.754	30,1%	11,1%
Material d'oficina	1.000.728	1.150.542	903.995	78,6%	742.686	64,6%	341.706	29,7%	630.829	59,0%	17,7%	449.506	42,1%	-24,0%
Energia elèctrica-edificis	10.873.357	9.927.821	9.922.528	99,9%	9.922.528	99,9%	3.360.937	33,9%	12.480.121	99,8%	-20,5%	3.819.342	30,5%	-12,0%
Aigua-edificis	1.298.443	1.721.522	1.499.992	87,1%	1.457.881	84,7%	546.992	31,8%	1.123.303	84,4%	29,8%	491.711	37,0%	11,2%
Energia elèctrica-via pública	15.425.352	15.670.820	15.241.484	97,3%	15.241.484	97,3%	8.258.614	52,7%	21.443.413	100,0%	-28,9%	6.587.635	30,7%	25,4%
Aigua-via pública	646.480	715.705	715.705	100,0%	715.705	100,0%	153.027	21,4%	581.480	89,9%	23,1%	123.066	19,0%	24,3%
Gas	1.236.195	1.387.971	1.383.361	99,7%	1.383.361	99,7%	713.829	51,4%	1.906.559	99,8%	-27,4%	843.269	44,1%	-15,3%
Altres subministraments	20.484.441	8.905.393	5.775.835	64,9%	5.581.287	62,7%	1.715.409	19,3%	6.148.146	47,7%	-9,2%	2.477.117	19,2%	-30,7%
Telèfons	3.510.419	4.479.776	3.655.722	81,6%	3.655.722	81,6%	1.276.065	28,5%	4.376.520	99,9%	-16,5%	762.714	17,4%	67,3%
Altres comunicacions	1.545.668	1.489.880	1.291.254	86,7%	1.291.254	86,7%	389.428	26,1%	1.503.397	90,7%	-14,1%	429.872	25,9%	-9,4%
Transports	1.384.441	983.675	950.809	96,7%	950.809	96,7%	295.800	30,1%	1.267.549	88,0%	-25,0%	477.406	33,1%	-38,0%
Primes d'assegurances	3.094.989	3.361.470	3.361.221	100,0%	3.361.221	100,0%	2.941.701	87,5%	3.381.759	99,6%	-0,6%	3.345.511	98,5%	-12,1%
Tributs	658.000	706.620	630.779	89,3%	629.079	89,0%	619.706	87,7%	566.763	89,3%	11,0%	566.763	89,3%	9,3%
Atencions protocol·làries	1.317.615	1.257.973	932.529	74,1%	659.214	52,4%	291.434	23,2%	347.561	21,7%	89,7%	236.216	14,7%	23,4%
Publicitat i propaganda	10.089.983	18.247.731	15.881.606	87,0%	15.081.606	82,6%	4.910.890	26,9%	12.388.150	68,3%	21,7%	4.717.519	26,0%	4,1%
Reunions, conferències i cursos	386.839	187.864	31.528	16,8%	12.289	6,5%	12.289	6,5%	31.781	11,9%	-61,3%	31.781	11,9%	-61,3%
Despeses compra de serveis	46.035.486	42.502.440	33.838.995	79,6%	29.427.219	69,2%	10.105.491	23,8%	25.933.219	67,9%	13,5%	8.715.474	22,8%	15,9%
Altres despeses diverses	32.824.378	23.112.193	8.947.637	38,7%	8.177.778	35,4%	4.198.630	18,2%	8.624.305	44,0%	-5,2%	3.843.619	19,6%	9,2%
Neteja edificis i locals	18.468.117	20.713.296	20.567.296	99,3%	20.567.296	99,3%	6.975.917	33,7%	16.458.743	88,3%	25,0%	6.718.765	36,1%	3,8%
Treballs tècnics	10.779.918	11.608.171	8.572.480	73,8%	7.794.615	67,1%	2.696.574	23,2%	8.101.647	66,8%	-3,8%	2.844.498	23,5%	-5,2%
Estudis i informes	1.684.422	1.759.953	645.862	36,7%	591.226	33,6%	106.619	6,1%	667.834	37,4%	-11,5%	57.141	3,2%	86,6%
Serveis de recaptació	5.163.253	5.163.253	2.975.194	57,6%	2.975.194	57,6%	1.774.292	34,4%	2.691.765	52,2%	10,5%	1.318.633	25,6%	34,6%
Manteniment via pública	21.705.228	22.511.391	21.123.242	93,8%	21.110.459	93,8%	9.118.357	40,5%	21.478.116	90,5%	-1,7%	9.176.633	38,7%	-0,6%
Manteniment xarxa clavegueram	13.248.933	13.682.664	13.639.958	99,7%	13.639.958	99,7%	4.423.950	32,3%	13.107.985	99,9%	4,1%	5.165.911	39,4%	-14,4%
Manteniment xarxa aigua potable	5.771.753	5.641.477	5.586.870	99,0%	5.586.870	99,0%	1.659.671	29,4%	5.586.870	100,0%	0,0%	1.810.291	32,4%	-8,3%
Manteniment enllumenat públic	15.200.000	15.200.000	15.200.000	100,0%	15.200.000	100,0%	6.635.984	43,7%	15.200.000	100,0%	0,0%	6.665.989	43,9%	-0,5%
Manteniment altres infraestructures	856.203	891.479	846.275	94,9%	818.697	91,8%	314.385	35,3%	903.271	86,0%	-9,4%	370.858	35,3%	-15,2%
Manteniment galeries de serveis	100.000	18.170	17.161	94,4%	17.161	94,4%	0	0,0%	190.731	98,2%	-91,0%	123.833	63,8%	-100,0%
Altres contractes de serveis	106.729.891	119.346.179	108.455.641	90,9%	106.556.299	89,3%	39.538.857	33,1%	92.495.535	83,8%	15,2%	35.999.757	32,6%	9,8%
Manteniment senyalització	3.168.000	3.055.356	2.589.997	84,8%	2.589.997	84,8%	1.190.081	39,0%	2.380.000	96,0%	8,8%	1.400.948	58,5%	-15,1%
Manteniment escales mecàniques	2.877.159	2.085.846	2.085.846	100,0%	2.085.846	100,0%	556.108	26,7%	2.146.210	99,6%	-2,8%	602.682	28,0%	-7,7%
Manteniment patrimoni artístic	2.652.637	1.814.082	1.325.000	73,0%	1.325.000	73,0%	797.698	44,0%	2.650.000	96,7%	-50,0%	1.427.662	52,1%	-44,1%

Conceptes	2025 P	Juny 2025							Juny 2024					
	1	2	3	=3/2	4	=4/2	5	=5/2	4'	=4'/2'	=%4/4'	5'	=5'/2'	=%5/5'
	Crèdit inicial	Crèdit actual	Autoritzat	%	Disposat	%	Obligat	%	Disposat	%	Var. 25/24	Obligat	%	Var. 25/24
Sistemes control de trànsit	8.719.578	8.584.267	8.477.714	98,8%	8.070.242	94,0%	2.892.114	33,7%	9.140.937	96,8%	-11,7%	1.361.148	14,4%	112,5%
Execucions subsidiàries	150.403	480.597	355.539	74,0%	272.749	56,8%	92.970	19,3%	103.123	82,7%	164,5%	46.601	37,4%	99,5%
Neteja i recollida de residus	337.430.026	328.351.563	321.538.319	97,9%	321.538.319	97,9%	138.677.279	42,2%	312.158.550	93,2%	3,0%	128.098.318	38,3%	8,3%
Manteniment túnels	5.614.493	6.692.894	6.692.894	100,0%	6.692.894	100,0%	1.174.308	17,5%	6.316.636	100,0%	6,0%	577.805	9,1%	103,2%
Contractes d'acció social	8.273.484	9.934.642	6.799.209	68,4%	6.646.341	66,9%	2.783.767	28,0%	7.251.184	92,3%	-8,3%	3.047.911	38,8%	-8,7%
Altres contractes neteja viària	10.443.327	15.905.146	10.180.122	64,0%	10.180.122	64,0%	4.143.697	26,1%	9.815.524	100,0%	3,7%	3.210.365	32,7%	29,1%
Resta treballs realitzats per tercers	2.930.568	2.314.967	1.568.614	67,8%	1.364.537	58,9%	571.365	24,7%	2.337.981	51,1%	-41,6%	1.018.798	22,3%	-43,9%
Dietes	1.488.774	2.004.673	1.788.676	89,2%	903.346	45,1%	639.599	31,9%	919.748	43,0%	-1,8%	679.842	31,8%	-5,9%
Locomoció	644.417	717.645	522.653	72,8%	522.653	72,8%	226.735	31,6%	517.600	63,9%	1,0%	211.085	26,1%	7,4%
Altres indemnitzacions	349.030	404.209	380.279	94,1%	160.381	39,7%	144.127	35,7%	175.998	40,7%	-8,9%	159.744	36,9%	-9,8%
Treballs realitzats per altres entitats públiques	14.461.510	16.232.109	16.108.671	99,2%	16.108.671	99,2%	2.600.459	16,0%	15.376.682	98,6%	4,8%	4.481.525	28,7%	-42,0%
Béns corrents i serveis	801.137.145	812.040.420	738.840.063	91,0%	723.409.202	89,1%	289.007.886	35,6%	699.053.900	87,4%	3,5%	273.431.750	34,2%	5,7%
Interessos de préstecs	35.714.293	35.714.293	9.131.443	25,6%	9.131.443	25,6%	9.131.443	25,6%	11.804.327	33,1%	-22,6%	11.804.327	33,1%	-22,6%
Despeses formalització i altres	500.000	500.000	6.231	1,2%	6.231	1,2%	6.231	1,2%	2.577	0,5%	141,8%	2.577	0,5%	141,8%
Interessos de demora	260.010	261.010	51.185	19,6%	51.185	19,6%	51.185	19,6%	199.350	39,0%	-74,3%	199.350	39,0%	-74,3%
Execució d'avalis	1.000.000	1.000.000	0	0,0%	0	0,0%	0	0,0%	0	0,0%	-	0	0,0%	-
Despeses financeres	37.474.303	37.475.303	9.188.859	24,5%	9.188.859	24,5%	9.188.859	24,5%	12.006.254	31,8%	-23,5%	12.006.254	31,8%	-23,5%

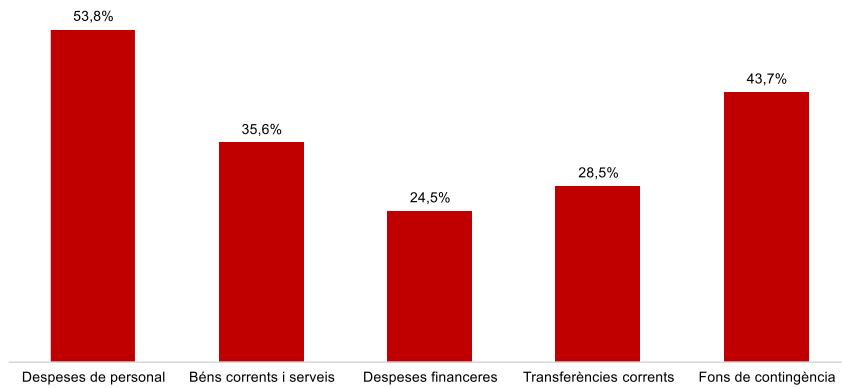
Execució de despeses corrents. Ajuntament de Barcelona
Detall per conceptes (II)

Conceptes	2025 P	Juny 2025								Juny 2024					
	1	2	3	=3/2	4	=4/2	5	=5/2	4'	=4'/2'	=%4/4'	5'	=5'/2'	=%5/5'	
	Crèdit inicial	Crèdit actual	Autoritzat	%	Disposat	%	Obligat	%	Disposat	%	Var. 25/24	Obligat	%	Var. 25/24	
IMH	35.600.339	37.000.339	20.800.000	56,2%	20.800.000	56,2%	20.800.000	56,2%	21.600.000	60,7%	-3,7%	21.600.000	60,7%	-3,7%	
IMEB	80.771.199	84.334.277	84.334.277	100,0%	84.334.277	100,0%	33.063.078	39,2%	48.179.830	58,7%	75,0%	48.179.830	58,7%	-31,4%	
IMI	57.882.697	62.235.856	29.381.999	47,2%	29.381.999	47,2%	29.381.999	47,2%	35.462.062	57,0%	-17,1%	35.462.062	57,0%	-17,1%	
IMSS	317.123.116	349.191.262	264.709.415	75,8%	264.709.415	75,8%	224.787.671	64,4%	260.522.637	74,4%	1,6%	220.988.327	63,1%	1,7%	
IMMB	3.626.543	3.626.543	1.760.000	48,5%	1.760.000	48,5%	1.760.000	48,5%	1.470.000	40,5%	19,7%	1.470.000	40,5%	19,7%	
IMPUIQV	6.198.209	6.198.209	6.198.209	100,0%	6.198.209	100,0%	4.500.000	72,6%	6.116.492	99,0%	1,3%	4.000.000	64,8%	12,5%	
IBE	25.724.511	25.710.011	12.500.000	48,6%	12.500.000	48,6%	12.500.000	48,6%	15.218.302	58,7%	-17,9%	15.218.302	58,7%	-17,9%	
IMPD	13.038.817	17.542.767	8.214.174	46,8%	8.214.174	46,8%	8.214.174	46,8%	15.235.356	97,7%	-46,1%	8.842.015	56,7%	-7,1%	
A l' Administració General de l' Estat	19.475	219.475	0	0,0%	0	0,0%	0	0,0%	0	0,0%	-	0	0,0%	-	
ICUB	126.904.917	130.351.016	76.775.226	58,9%	76.775.226	58,9%	76.775.226	58,9%	96.952.940	73,6%	-20,8%	96.872.940	73,5%	-20,7%	
ICUB (Memòria Històrica)	707.732	640.232	0	0,0%	0	0,0%	0	0,0%	0	0,0%	-	0	0,0%	-	
IMPJ	66.973.216	63.983.682	63.949.867	99,9%	63.949.867	99,9%	34.000.000	53,1%	56.804.740	87,5%	12,6%	34.000.000	52,4%	0,0%	
PMH	7.721.411	8.260.693	0	0,0%	0	0,0%	0	0,0%	0	0,0%	-	0	0,0%	-	
FMVDR	1.453.641	1.225.166	1.053.026	85,9%	1.053.026	85,9%	1.053.026	85,9%	1.430.990	98,4%	-26,4%	1.430.990	98,4%	-26,4%	
IM d'Urbanisme	7.447.874	7.996.059	7.996.059	100,0%	7.996.059	100,0%	6.048.185	75,6%	6.776.855	91,0%	18,0%	4.800.000	64,4%	26,0%	
Barcelona Activa	46.069.888	47.278.918	28.968.099	61,3%	28.968.099	61,3%	24.500.000	51,8%	35.950.000	75,9%	-19,4%	33.000.000	69,7%	-25,8%	
ICB	18.584.620	18.714.450	18.714.450	100,0%	18.714.450	100,0%	9.200.000	49,2%	18.258.000	98,2%	2,5%	11.900.000	64,0%	-22,7%	
Barcelona Activa (Aportacions Gener.)	0	128.368	0	0,0%	0	0,0%	0	0,0%	0	0,0%	-	0	0,0%	-	
BSM	58.112.203	58.194.021	3.703.174	6,4%	3.703.174	6,4%	3.703.174	6,4%	40.000	0,1%	9157,9%	40.000	0,1%	9157,9%	
BIMSA	6.292.037	6.292.037	6.292.037	100,0%	6.292.037	100,0%	3.000.000	47,7%	7.475.091	98,7%	-15,8%	3.000.000	39,6%	0,0%	
FCV	11.302.609	12.964.243	6.125.000	47,2%	6.125.000	47,2%	6.125.000	47,2%	6.739.516	59,0%	-9,1%	6.739.516	59,0%	-9,1%	
Foment de Ciutat (Sectors i Districtes)	0	100.000	0	0,0%	0	0,0%	0	0,0%	0	0,0%	-	0	0,0%	-	
Barcelona Cicle de l'Aigua, S.A.	8.206.000	11.824.073	8.206.000	69,4%	8.206.000	69,4%	5.500.000	46,5%	6.256.000	57,7%	31,2%	5.400.000	49,8%	1,9%	
Subtotal GEIM	899.761.054	954.011.698	649.681.014	68,1%	649.681.014	68,1%	504.911.534	52,9%	640.488.811	66,8%	1,4%	552.943.983	57,7%	-8,7%	
Ap. a la Gen., SM, EPES i OAAA	2.080.085	2.718.821	261.607	9,6%	261.607	9,6%	215.000	7,9%	2.212.972	66,7%	-88,2%	15.000	0,5%	1333,3%	
Diputació de Barcelona	90.827	90.827	63.911	70,4%	63.911	70,4%	6.302	6,9%	63.616	90,3%	0,5%	1.825	2,6%	245,4%	
AMB (CTE i FC)	123.415.960	123.415.960	123.415.960	100,0%	123.415.960	100,0%	48.699.725	39,5%	100.670.508	81,6%	22,6%	48.850.313	39,6%	-0,3%	
AMB (IBI)	42.639.214	40.936.607	39.319.607	96,0%	39.319.607	96,0%	25.659.803	62,7%	12.000.000	28,1%	227,7%	12.000.000	28,1%	113,8%	
AMB-EMT (Targeta Rosa)	800.000	800.000	800.000	100,0%	800.000	100,0%	0	0,0%	800.000	100,0%	0,0%	0	0,0%	-	
Resta Àrees Metropolitanas	6.170.872	6.363.872	290.000	4,6%	290.000	4,6%	0	0,0%	248.000	4,0%	16,9%	0	0,0%	-	
ATM	169.033.290	169.315.310	169.059.310	99,8%	169.059.310	99,8%	0	0,0%	169.059.310	100,0%	0,0%	98.602.753	58,3%	-100,0%	
Consorci d'Educació de Barcelona	76.647.765	77.767.776	36.034.491	46,3%	36.034.491	46,3%	36.034.491	46,3%	48.152.538	62,6%	-25,2%	47.618.597	61,9%	-24,3%	
Consorci de Turisme	1.386.623	1.386.623	930.812	67,1%	930.812	67,1%	930.812	67,1%	665.000	48,0%	40,0%	665.000	48,0%	40,0%	
CSB	1.131.529	1.131.529	271.004	24,0%	271.004	24,0%	271.004	24,0%	0	0,0%	-	0	0,0%	-	
CSB-Agència Salut Pública	24.022.544	20.622.014	20.204.406	98,0%	20.204.406	98,0%	16.210.414	78,6%	21.178.992	93,5%	-4,6%	16.912.724	74,7%	-4,2%	
Consorci del Besòs	1.428.611	1.417.172	640.235	45,2%	640.235	45,2%	0	0,0%	533.753	37,4%	19,9%	279.188	19,5%	-100,0%	
Agència Local Energia de Barcelona	1.143.670	1.326.315	1.131.207	85,3%	1.131.207	85,3%	720.000	54,3%	1.126.674	98,5%	0,4%	720.000	63,0%	0,0%	

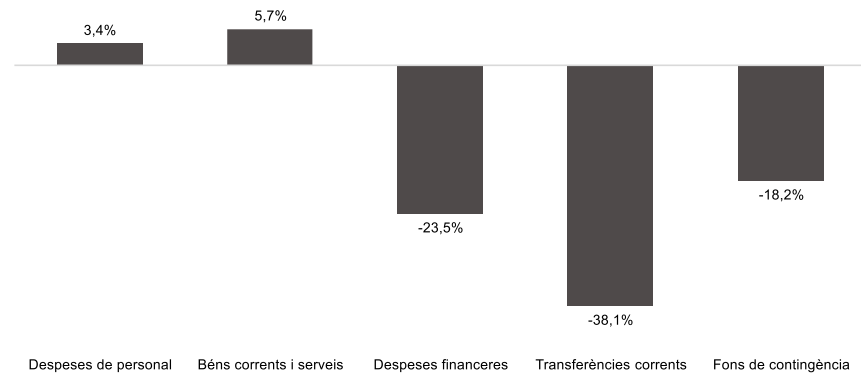
Conceptes	2025 P	Juny 2025							Juny 2024					
	1	2	3	=3/2	4	=4/2	5	=5/2	4'	=4'/2'	=%4/4'	5'	=5'/2'	=%5/5'
	Crèdit inicial	Crèdit actual	Autoritzat	%	Disposat	%	Obligat	%	Disposat	%	Var. 25/24	Obligat	%	Var. 25/24
Consorti de l'Habitatge	8.403.179	8.403.179	0	0,0%	0	0,0%	0	0,0%	0	0,0%	-	0	0,0%	-
Consorti de Serveis Socials	2.735.254	2.735.254	500.000	18,3%	500.000	18,3%	500.000	18,3%	1.651.359	60,4%	-69,7%	950.000	34,7%	-47,4%
Consorti Normalització Lingüística	657.000	163.282	149.000	91,3%	149.000	91,3%	149.000	91,3%	649.000	98,8%	-77,0%	649.000	98,8%	-77,0%
Altres consorcis	8.570.953	9.084.918	2.191.173	24,1%	2.191.173	24,1%	1.560.463	17,2%	8.989.869	66,5%	-75,6%	8.720.123	64,5%	-82,1%
A empreses privades	4.827.791	6.014.891	4.171.087	69,3%	4.171.087	69,3%	2.914.622	48,5%	3.883.963	60,2%	7,4%	2.455.229	38,1%	18,7%
A famílies i institucions sense afany...	100.603.914	101.573.737	57.180.626	56,3%	45.639.555	44,9%	30.703.093	30,2%	34.327.134	32,3%	33,0%	27.263.312	25,7%	12,6%
A l'exterior	140.800	2.758.410	163.445	5,9%	163.445	5,9%	33.445	1,2%	118.675	5,6%	37,7%	118.675	5,6%	-71,8%
Subtotal altres transferències	575.929.880	578.026.495	456.777.880	79,0%	445.236.809	77,0%	164.608.175	28,5%	406.331.363	68,6%	9,6%	265.821.739	44,9%	-38,1%
Transferències corrents	1.475.690.934	1.532.038.194	1.106.458.894	72,2%	1.094.917.823	71,5%	669.519.709	43,7%	1.046.820.174	67,5%	4,6%	818.765.722	52,8%	-18,2%
Fons de contingència	90.590.260	58.669.137	0	0,0%	0	0,0%	0	0,0%	0	0,0%	-	0	0,0%	-
Despeses corrents	2.932.442.779	2.970.510.007	2.141.118.246	72,1%	2.114.129.624	71,2%	1.253.250.134	42,2%	2.035.097.097	68,4%	3,9%	1.380.266.665	46,4%	-9,2%

Execució de despeses corrents. Ajuntament de Barcelona

Despesa Corrent. Obligat/Crèdit Actual (%)



Despesa Corrent. Variació Obligat 25/24



Execució de despeses. Ajuntament de Barcelona
Resum per grups de programa

Grup de programes	2025 P	Juny 2025						Juny 2024						
	1	2	3	=3/2	4	=4/2	5	=5/2	4'	=4/2'	=%4/4'	5'	=5/2'	=%5/5'
	Crèdit inicial	Crèdit Actual	Autoritzat	%	Disposat	%	Obligat	%	Disposat	%	Var. 25/24	Obligat	%	Var. 25/24
011 Deute Públic	89.393.246	93.162.477	21.685.484	23,3%	21.685.484	23,3%	21.685.484	23,3%	24.354.714	27,2%	-11,0%	24.354.714	27,2%	-11,0%
0 Deute Públic	89.393.246	93.162.477	21.685.484	23,3%	21.685.484	23,3%	21.685.484	23,3%	24.354.714	27,2%	-11,0%	24.354.714	27,2%	-11,0%
130 Administració General de Prevenció i Seguretat	11.847.514	15.020.573	9.100.215	60,6%	8.833.929	58,8%	7.354.664	49,0%	8.928.291	52,6%	-1,1%	7.249.022	42,7%	1,5%
132 Seguretat i Ordre Públic	257.300.851	275.967.188	151.093.711	54,8%	150.092.431	54,4%	139.140.417	50,4%	144.220.062	53,9%	4,1%	133.589.882	49,9%	4,2%
133 Ordenació del Trànsit i de l'Estacionament	55.390.585	55.219.195	565.621	1,0%	565.621	1,0%	11.772	0,0%	1.179.374	2,1%	-52,0%	577.156	1,0%	-98,0%
134 Mobilitat urbana	18.762.277	33.699.362	19.444.718	57,7%	15.751.568	46,7%	6.719.442	19,9%	17.487.598	89,5%	-9,9%	5.076.875	26,0%	32,4%
135 Protecció civil	1.101.481	1.432.191	596.490	41,6%	596.490	41,6%	596.490	41,6%	577.909	47,1%	3,2%	577.909	47,1%	3,2%
136 Servei de prevenció i extinció d'incendis	59.289.044	64.833.354	36.678.216	56,6%	36.355.898	56,1%	32.619.826	50,3%	35.402.690	55,3%	2,7%	31.436.740	49,1%	3,8%
150 Administració general d'Habitatge i Urbanisme	42.142.068	41.886.044	28.093.335	67,1%	27.599.276	65,9%	19.073.971	45,5%	30.330.797	69,8%	-9,0%	20.003.718	46,0%	-4,6%
151 Urbanisme: planejament, gestió, execució	295.310.700	179.349.359	35.574.230	19,8%	35.105.287	19,6%	24.876.734	13,9%	43.865.087	23,7%	-20,0%	32.744.502	17,7%	-24,0%
152 Habitatge	26.868.273	62.087.641	23.801.041	38,3%	23.750.824	38,3%	18.842.509	30,3%	44.325.713	56,9%	-46,4%	35.071.861	45,0%	-46,3%
153 Vies públiques	165.762.922	247.671.308	89.004.333	35,9%	87.727.358	35,4%	55.412.223	22,4%	78.990.523	24,6%	11,1%	48.273.093	15,1%	14,8%
155 Vies públiques		213	-	-	213	-	213	-	-	-	-	-	-	-
160 Clavegueram	23.095.988	40.014.205	27.757.668	69,4%	27.757.668	69,4%	14.798.162	37,0%	21.447.119	81,6%	29,4%	11.494.007	43,7%	28,7%
161 Abastament domiciliari d'aigua potable	8.268.599	25.354.597	7.379.485	29,1%	7.379.485	29,1%	2.343.041	9,2%	7.801.709	57,8%	-5,4%	2.757.860	20,4%	-15,0%
162 Recollida, Eliminació i Tractament de Residus	153.970.286	135.471.388	128.322.404	94,7%	128.322.404	94,7%	52.060.983	38,4%	118.667.408	91,2%	8,1%	48.724.944	37,5%	6,8%
163 Neteja Viària	205.043.532	219.846.813	213.071.179	96,9%	213.071.179	96,9%	92.440.817	42,0%	212.571.715	94,4%	0,2%	86.370.110	38,3%	7,0%
165 Enllumenat Públic	27.917.741	28.705.853	28.394.129	98,9%	28.394.129	98,9%	13.870.015	48,3%	34.006.082	98,6%	-16,5%	13.350.346	38,7%	3,9%
169 Altres Serveis de Benestar Comunitari	2.719.956	8.674.293	4.503.797	51,9%	3.246.147	37,4%	1.554.597	17,9%	2.565.579	78,2%	26,5%	1.238.597	37,8%	25,5%
171 Parcs i Jardins	87.227.450	77.756.480	69.317.401	89,1%	69.317.401	89,1%	39.337.656	50,6%	66.661.005	67,0%	4,0%	43.826.387	44,1%	-10,2%
172 Protecció i millora del medi ambient	3.247.282	3.667.291	2.124.193	57,9%	1.915.800	52,2%	813.121	22,2%	1.752.709	8,4%	9,3%	454.942	2,2%	78,7%
179 Altres Actuacions relacionades amb el Medi Ambient	8.879.598	3.113.639	2.827.089	90,8%	2.779.516	89,3%	1.430.427	45,9%	2.592.438	17,2%	7,2%	1.542.122	10,2%	-7,2%
1 Serveis públics bàsics	1.454.146.144	1.519.770.776	877.649.469	57,7%	868.562.624	57,2%	523.297.079	34,4%	873.373.809	53,7%	-0,6%	524.360.074	32,2%	-0,2%
211 Pensions	218.688	218.688	102.178	46,7%	102.178	46,7%	102.178	46,7%	108.028	50,4%	-5,4%	108.028	50,4%	-5,4%
230 Administració general de Serveis Socials	78.488.053	43.748.862	17.537.017	40,1%	17.072.424	39,0%	13.824.449	31,6%	16.684.075	25,2%	2,3%	14.118.705	21,3%	-2,1%
231 Assistència Social Primària	349.212.029	381.028.801	280.515.457	73,6%	279.498.720	73,4%	233.569.484	61,3%	275.089.938	74,0%	1,6%	229.577.443	61,8%	1,7%
232 Promoció Social	51.645.745	71.772.337	48.051.775	67,0%	41.180.436	57,4%	16.964.930	23,6%	33.926.475	60,1%	21,4%	17.292.492	30,6%	-1,9%
234 Atenció a les persones discapacitades	13.377.063	17.824.280	8.365.043	46,9%	8.357.198	46,9%	8.243.588	46,2%	15.374.439	97,3%	-45,6%	8.884.676	56,2%	-7,2%
2 Actuacions de protecció i promoció social	492.941.577	514.592.968	354.571.470	68,9%	346.210.955	67,3%	272.704.630	53,0%	341.182.955	66,9%	1,5%	269.981.344	52,9%	1,0%
311 Protecció de la salubritat pública	24.707.232	24.998.809	23.744.963	95,0%	23.368.159	93,5%	16.858.628	67,4%	23.757.324	93,2%	-1,6%	18.176.979	71,3%	-7,3%
312 Hospitals, Serveis Assistencials i Centres de Salut	6.307.418	2.956.661	45.381	1,5%	45.381	1,5%	45.381	1,5%	838.937	13,3%	-94,6%		0,0%	-
313 Promoció de la Salut	992.485	1.080.686	13.566	1,3%	13.566	1,3%	545	0,1%	1.060.864	82,6%	-98,7%	545	0,0%	0,0%
320 Administració general d'Educació	42.914.931	42.091.242	32.773.068	77,9%	32.773.068	77,9%	13.976.093	33,2%	17.591.576	43,4%	86,3%	17.255.032	42,6%	-19,0%
323 Funcionament centres educació infantil-primària	54.826.413	60.891.672	38.518.953	63,3%	38.518.953	63,3%	32.694.255	53,7%	36.483.580	51,1%	5,6%	34.436.518	48,2%	-5,1%

Grup de programes	2025 P	Juny 2025						Juny 2024						
	1	2	3 =3/2	4	=4/2	5	=5/2	4'	=4'/2'	=%4/4'	5'	=5'/2'	=%5/5'	
	Crèdit inicial	Crèdit Actual	Autoritzat	%	Disposat	%	Obligat	%	Disposat	%	Var. 25/24	Obligat	%	Var. 25/24
324 Funcionament centres docents ensenyaments	8.537.784	8.537.784		0,0%		0,0%		0,0%	5.611.526	65,7%	-100,0%	5.611.526	65,7%	-100,0%
325 Altres ensenyaments		100.000		0,0%		0,0%		0,0%	-	-	-	-	-	-
326 Serveis Complementaris d'Educació	22.038.124	23.568.501	8.379.089	35,6%	7.235.400	30,7%	2.999.847	12,7%	10.878.918	44,8%	-33,5%	8.771.837	36,2%	-65,8%
328 Altres ensenyaments	9.950.021	9.950.021	5.444.983	54,7%	5.444.983	54,7%		0,0%		0,0%	-		0,0%	-
329 Funcionament d'escoles bressol municipals	50.941.655	52.654.780	51.846.486	98,5%	51.846.486	98,5%	25.213.126	47,9%	37.000.000	72,6%	40,1%	37.000.000	72,6%	-31,9%
330 Administració general de Cultura	66.215.284	54.375.969	14.258.685	26,2%	14.256.741	26,2%	14.043.988	25,8%	11.440.689	16,8%	24,6%	11.266.263	16,6%	24,7%
332 Biblioteques i Arxius	21.309.727	19.501.867	8.188.783	42,0%	8.188.533	42,0%	8.130.925	41,7%	15.614.041	73,1%	-47,6%	15.552.249	72,8%	-47,7%
333 Equipaments culturals i museus	74.850.413	79.452.610	55.850.370	70,3%	55.850.370	70,3%	53.773.259	67,7%	63.623.901	85,1%	-12,2%	60.765.762	81,3%	-11,5%
334 Promoció Cultural	23.237.161	23.959.641	2.205.207	9,2%	2.148.801	9,0%	936.712	3,9%	12.314.847	52,4%	-82,6%	11.240.104	47,8%	-91,7%
336 Protecció i gestió del patrimoni històric	211.487	617.347	322.371	52,2%	322.371	52,2%		0,0%		0,0%	-		0,0%	-
337 Instal·lacions d'ocupació del temps lliure	21.820.827	25.233.645	22.398.628	88,8%	21.905.162	86,8%	10.327.973	40,9%	18.630.785	85,2%	17,6%	9.471.920	43,3%	9,0%
338 Festes populars	10.799.359	10.841.078	9.315.120	85,9%	9.088.319	83,8%	5.266.883	48,6%	5.685.043	50,4%	59,9%	1.951.340	17,3%	169,9%
340 Administració general d'esports	25.710.011	25.710.011	12.500.000	48,6%	12.500.000	48,6%	12.500.000	48,6%	15.200.000	58,8%	-17,8%	15.200.000	58,8%	-17,8%
341 Promoció i Foment de l'Esport	3.639.732	3.744.336	3.473.973	92,8%	3.451.750	92,2%	2.306.516	61,6%	3.349.493	89,6%	3,1%	2.364.516	63,2%	-2,5%
342 Instal·lacions esportives	20.753.508	23.220.336	8.501.130	36,6%	8.498.130	36,6%	5.395.499	23,2%	4.708.696	21,4%	80,5%	4.561.972	20,7%	18,3%
3 Béns públics de caràcter preferent	489.763.568	493.486.994	297.780.756	60,3%	295.456.173	59,9%	204.469.629	41,4%	283.790.220	55,5%	4,1%	253.626.563	49,6%	-19,4%
430 Administració general de Comerç i Turisme	7.667.226	6.634.222	2.116.201	31,9%	2.056.255	31,0%	1.034.376	15,6%	1.114.034	14,4%	84,6%	799.400	10,3%	29,4%
431 Comerç	48.623.243	36.289.822	33.261.225	91,7%	30.942.704	85,3%	6.436.182	17,7%	47.342.838	87,6%	-34,6%	7.239.977	13,4%	-11,1%
432 Informació i Promoció Turística	17.224.277	24.914.417	5.798.011	23,3%	4.242.719	17,0%	1.894.547	7,6%	12.090.036	41,2%	-64,9%	10.689.187	36,4%	-82,3%
433 Desenvolupament Empresarial	66.462.786	69.842.912	41.941.863	60,1%	40.653.086	58,2%	34.264.215	49,1%	45.689.330	56,6%	-11,0%	40.601.758	50,3%	-15,6%
441 Transport de viatgers	236.185.449	235.640.385	182.575.484	77,5%	182.575.484	77,5%	6.669.157	2,8%	196.019.988	84,9%	-6,9%	106.737.667	46,2%	-93,8%
463 Investigació científica, tècnica i aplicada	1.554.194	2.218.202	511.859	23,1%	470.797	21,2%	426.035	19,2%		0,0%	-		0,0%	-
491 Societat de la informació	36.350.918	48.554.412	46.641.611	96,1%	46.641.611	96,1%	12.843.722	26,5%	41.172.708	96,3%	13,3%	15.066.853	35,3%	-14,8%
493 Protecció de consumidors i usuaris	3.211.317	2.316.089	1.245.351	53,8%	1.181.588	51,0%	777.629	33,6%	1.051.782	46,6%	12,3%	670.858	29,7%	15,9%
4 Actuacions de caràcter econòmic	417.279.410	426.410.460	314.091.606	73,7%	308.764.244	72,4%	64.345.863	15,1%	344.480.715	76,7%	-10,4%	181.805.700	40,5%	-64,6%
912 Òrgans de Govern	31.431.107	32.172.969	18.765.336	58,3%	17.817.360	55,4%	16.430.476	51,1%	17.693.779	51,6%	0,7%	16.893.327	49,2%	-2,7%
920 Administració general	140.707.585	104.320.777	51.389.967	49,3%	50.051.635	48,0%	37.354.735	35,8%	49.782.961	40,8%	0,5%	37.990.982	31,2%	-1,7%
922 Coordinació i Organització institucional	11.405.825	11.955.295	8.115.307	67,9%	8.022.025	67,1%	5.657.288	47,3%	7.460.276	61,6%	7,5%	5.593.697	46,2%	1,1%
923 Informació Bàsica i Estadística	3.042.213	3.372.000	2.049.264	60,8%	2.009.150	59,6%	1.619.948	48,0%	2.022.722	62,4%	-0,7%	1.544.810	47,6%	4,9%
924 Participació Ciutadana	19.037.618	19.271.781	15.913.816	82,6%	15.677.214	81,3%	11.738.870	60,9%	13.350.509	68,4%	17,4%	10.237.093	52,5%	14,7%
925 Atenció als Ciutadans	61.081.237	70.153.300	53.458.499	76,2%	49.140.244	70,0%	25.383.714	36,2%	40.514.252	58,6%	21,3%	20.709.269	30,0%	22,6%
926 Comunicacions internes	59.578.626	64.164.929	31.252.710	48,7%	31.252.710	48,7%	29.987.599	46,7%	37.439.088	58,1%	-16,5%	36.070.893	56,0%	-16,9%
929 Imprevistos i Funcions no Classificades	47.024.187	21.760.974	112.896	0,5%	112.896	0,5%	112.896	0,5%	4.230	0,0%	2569,0%	4.230	0,0%	2569,0%
931 Política econòmica i fiscal	7.057.251	12.250.536	8.931.114	72,9%	3.372.109	27,5%	3.058.325	25,0%	3.429.398	49,0%	-1,7%	3.077.635	44,0%	-0,6%
932 Gestió del Sistema Tributari	53.878.613	49.828.613	29.350.531	58,9%	27.396.965	55,0%	23.476.595	47,1%	30.583.923	55,7%	-10,4%	24.442.030	44,5%	-3,9%
933 Gestió del Patrimoni	118.556.682	147.435.837	122.768.030	83,3%	119.870.503	81,3%	38.595.288	26,2%	93.843.584	63,8%	27,7%	37.877.893	25,7%	1,9%
934 Gestió del deute i de la Tresoreria	909.090	911.117	549.753	60,3%	549.753	60,3%	548.208	60,2%	483.962	52,9%	13,6%	483.962	52,9%	13,3%
943 Transferències a altres ens locals	166.055.173	164.352.566	162.735.567	99,0%	162.735.567	99,0%	74.359.529	45,2%	112.670.508	67,9%	44,4%	60.850.313	36,6%	22,2%
9 Actuacions de caràcter general	719.765.205	701.950.694	505.392.793	72,0%	488.008.131	69,5%	268.323.473	38,2%	409.279.191	56,5%	19,2%	255.776.134	35,3%	4,9%
Despeses Totals	3.663.289.150	3.749.374.369	2.371.171.577	63,2%	2.328.687.612	62,1%	1.354.826.157	36,1%	2.276.461.605	58,2%	2,3%	1.509.904.529	38,6%	-10,3%

Execució de despeses. Ajuntament de Barcelona
Resum per programa

Grup de programes	2025 P	Juny 2025							Juny 2024					
	1	2	3	=3/2	4	=4/2	5	=5/2	4'	=4'/2'	=%4/4'	5'	=5'/2'	=%5/5'
Crèdit inicial	Crèdit Actual	Autoritzat	%	Disposat	%	Obligat	%	Disposat	%	Var. 25/24	Obligat	%	Var. 25/24	
0111 Servei del Deute	89.393.246	93.162.477	21.685.484	23,3%	21.685.484	23,3%	21.685.484	23,3%	24.354.714	27,2%	-11,0%	24.354.714	27,2%	-11,0%
0 Deute Públic	89.393.246	93.162.477	21.685.484	23,3%	21.685.484	23,3%	21.685.484	23,3%	24.354.714	27,2%	-11,0%	24.354.714	27,2%	-11,0%
1301 Administració General de Prevenció i Seguretat	11.847.514	15.020.573	9.100.215	60,6%	8.833.929	58,8%	7.354.664	49,0%	8.928.291	52,6%	-1,1%	7.249.022	42,7%	1,5%
1321 Seguretat Ciutadana	255.942.897	274.403.717	149.861.592	54,6%	148.860.312	54,2%	138.411.246	50,4%	142.960.629	53,8%	4,1%	132.934.500	50,0%	4,1%
1322 Prevenció de la delinqüència	1.357.955	1.563.472	1.232.119	78,8%	1.232.119	78,8%	729.170	46,6%	1.259.434	79,4%	-2,2%	655.382	41,3%	11,3%
1331 Control i regulació estacionament de via	55.390.585	55.219.195	565.621	1,0%	565.621	1,0%	11.772	0,0%	1.179.374	2,1%	-52,0%	577.156	1,0%	-98,0%
1341 Mobilitat	18.762.277	33.699.362	19.444.718	57,7%	15.751.568	46,7%	6.719.442	19,9%	17.487.598	89,5%	-9,9%	5.076.875	26,0%	32,4%
1351 Protecció civil	1.101.481	1.432.191	596.490	41,6%	596.490	41,6%	596.490	41,6%	577.909	47,1%	3,2%	577.909	47,1%	3,2%
1361 Prevenció i extinció d'incendis i salvament	59.289.044	64.833.354	36.678.216	56,6%	36.355.898	56,1%	32.619.826	50,3%	35.402.690	55,3%	2,7%	31.436.740	49,1%	3,8%
1501 Administració d'Ecologia Urbana	42.142.068	41.886.044	28.093.335	67,1%	27.599.276	65,9%	19.073.971	45,5%	30.330.797	69,8%	-9,0%	20.003.718	46,0%	-4,6%
1511 Actuació urbanística i disciplina	17.883.510	16.916.763	10.220.291	60,4%	10.137.101	59,9%	8.671.482	51,3%	9.414.167	54,9%	7,7%	8.281.919	48,3%	4,7%
1512 Gestió del sòl		15.891.530	2.058.094	13,0%	2.058.094	13,0%	2.058.094	13,0%		0,0%	-		0,0%	-
1513 Redacció de projectes-execució d'obres	257.644.784	126.395.609	13.486.646	10,7%	13.337.900	10,6%	7.999.282	6,3%	25.516.382	18,1%	-47,7%	18.749.806	13,3%	-57,3%
1514 Projectes i estratègia	4.411.698	4.855.163	4.297.704	88,5%	4.076.806	84,0%	785.405	16,2%	3.577.398	80,0%	14,0%	651.350	14,6%	20,6%
1515 Planejament de la ciutat	447.713	281.072	241.976	86,1%	225.866	80,4%	92.953	33,1%	295.713	62,9%	-23,6%		0,0%	-
1516 Control i seguiment de grans infraestructures	14.922.994	15.009.222	5.269.519	35,1%	5.269.519	35,1%	5.269.519	35,1%	5.061.426	33,1%	4,1%	5.061.426	33,1%	4,1%
1521 Promoció i gestió d'habitatge de protecció	17.725.248	53.130.844	16.094.537	30,3%	16.044.320	30,2%	13.399.853	25,2%	34.846.599	51,1%	-54,0%	29.154.508	42,8%	-54,0%
1522 Conservació i rehabilitació de l'edificació	9.143.025	8.956.797	7.706.504	86,0%	7.706.504	86,0%	5.442.655	60,8%	9.479.114	97,3%	-18,7%	5.917.353	60,7%	-8,0%
1532 Pavimentació de vies públiques	8.234.297	11.962.154	11.501.897	96,2%	11.432.323	95,6%	2.867.461	24,0%	7.861.586	84,0%	45,4%	3.622.709	38,7%	-20,8%
1533 Manteniment i renovació de les estructures	95.670.871	55.997.548	45.120.507	80,6%	44.909.607	80,2%	30.500.290	54,5%	39.085.299	17,9%	14,9%	26.427.030	12,1%	15,4%
1534 Espai públic	22.991.896	143.678.361	19.084.584	13,3%	18.088.082	12,6%	8.971.000	6,2%	19.687.838	33,1%	-8,1%	7.994.758	13,4%	12,2%
1536 Pla de Barris	38.865.858	36.033.245	13.297.345	36,9%	13.297.345	36,9%	13.073.472	36,3%	12.355.800	37,0%	7,6%	10.228.595	30,7%	27,8%
1553 Manteniment i renovació de les estructures			213	-	213	-	213	-		-	-		-	-
1601 Sanejament xarxa de clavegueram	23.095.988	40.014.205	27.757.668	69,4%	27.757.668	69,4%	14.798.162	37,0%	21.447.119	81,6%	29,4%	11.494.007	43,7%	28,7%
1611 Abastament de les aigües	8.268.599	25.354.597	7.379.485	29,1%	7.379.485	29,1%	2.343.041	9,2%	7.801.709	57,8%	-5,4%	2.757.860	20,4%	-15,0%
1621 Recollida de residus	145.409.631	126.705.645	119.907.585	94,6%	119.907.585	94,6%	51.474.229	40,6%	110.529.693	90,9%	8,5%	45.966.838	37,8%	12,0%
1622 Gestió de residus sòlids urbans	7.867.648	8.072.736	8.072.735	100,0%	8.072.735	100,0%	244.669	3,0%	7.833.347	99,2%	3,1%	2.453.738	31,1%	-90,0%
1623 Tractament de residus	693.007	693.007	342.084	49,4%	342.084	49,4%	342.084	49,4%	304.368	51,7%	12,4%	304.368	51,7%	12,4%
1631 Neteja Viària	205.043.532	219.846.813	213.071.179	96,9%	213.071.179	96,9%	92.440.817	42,0%	212.571.715	94,4%	0,2%	86.370.110	38,3%	7,0%
1651 Gestió de l'enllumenat públic	27.917.741	28.705.853	28.394.129	98,9%	28.394.129	98,9%	13.870.015	48,3%	34.006.082	98,6%	-16,5%	13.350.346	38,7%	3,9%
1691 Protecció i control d'animals	2.719.956	8.674.293	4.503.797	51,9%	3.246.147	37,4%	1.554.597	17,9%	2.565.579	78,2%	26,5%	1.238.597	37,8%	25,5%
1711 Espais verds i biodiversitat	87.227.450	77.756.480	69.317.401	89,1%	69.317.401	89,1%	39.337.656	50,6%	66.661.005	67,0%	4,0%	43.826.387	44,1%	-10,2%
1721 Protec. contaminació acústica-lumínica-atm.	2.670.692	2.922.161	1.526.107	52,2%	1.318.863	45,1%	566.992	19,4%	1.283.812	6,4%	2,7%	221.951	1,1%	155,5%
1722 Educació mediambiental	576.590	745.130	598.086	80,3%	596.937	80,1%	246.129	33,0%	468.897	65,4%	27,3%	232.991	32,5%	5,6%
1791 Educació i intervenció mediambiental	141.161	167.874	167.874	100,0%	167.874	100,0%		0,0%	159.939	77,6%	5,0%	21.609	10,5%	-100,0%
1794 Gestió i promoció dels recursos energètics	8.738.437	2.945.766	2.659.216	90,3%	2.611.642	88,7%	1.430.427	48,6%	2.432.498	16,3%	7,4%	1.520.513	10,2%	-5,9%
1 Serveis públics bàsics	1.454.146.144	1.519.770.776	877.649.469	57,7%	868.562.624	57,2%	523.297.079	34,4%	873.373.809	53,7%	-0,6%	524.360.074	32,2%	-0,2%
2111 Pensions	218.688	218.688	102.178	46,7%	102.178	46,7%	102.178	46,7%	108.028	50,4%	-5,4%	108.028	50,4%	-5,4%
2301 Administració general de serveis socials	55.661.886	21.474.471	5.037.288	23,5%	4.929.190	23,0%	3.988.693	18,6%	5.048.658	11,4%	-2,4%	4.275.981	9,7%	-6,7%

2025 P	Juny 2025								Juny 2024					
	1	2	3	=3/2	4	=4/2	5	=5/2	4'	=4'/2'	=%4/4'	5'	=5'/2'	=%5/5'
Grup de programes	Crèdit inicial	Crèdit Actual	Autoritzat	%	Disposat	%	Obligat	%	Disposat	%	Var. 25/24	Obligat	%	Var. 25/24
2302 Administració general serveis a persones	13.755.983	15.278.352	8.754.902	57,3%	8.704.758	57,0%	7.826.626	51,2%	7.169.837	50,9%	21,4%	7.139.364	50,6%	9,6%
2303 Estratègia i innovació de serveis socials	9.070.184	6.996.038	3.744.826	53,5%	3.438.476	49,1%	2.009.130	28,7%	4.465.579	56,2%	-23,0%	2.703.359	34,0%	-25,7%
2311 Atenció infància i adolescència	41.000	41.000		0,0%		0,0%		0,0%	30.000	73,2%	-100,0%	30.000	73,2%	-100,0%
2312 Atenció i suport als individus i a les famílies	1.300	1.300		0,0%		0,0%		0,0%			-		0,0%	-
2315 Serveis socials bàsics	328.290.382	360.699.834	266.218.941	73,8%	266.218.941	73,8%	226.297.197	62,7%	260.706.432	74,4%	2,1%	222.243.329	63,4%	1,8%
2316 Atenció a la immigració i a refugiats	11.620.905	11.643.170	8.454.253	72,6%	8.090.353	69,5%	3.839.950	33,0%	9.849.434	83,4%	-17,9%	4.396.942	37,2%	-12,7%
2317 Atenció a la dona en situació de vulnerabilitat	7.271.461	6.094.744	3.849.918	63,2%	3.611.954	59,3%	2.061.604	33,8%	4.156.021	57,1%	-13,1%	2.607.444	35,8%	-20,9%
2318 Atenció a grups i comunitats	1.986.982	2.310.193	1.753.783	75,9%	1.338.910	58,0%	1.132.172	49,0%	269.557	14,5%	396,7%	221.235	11,9%	411,8%
2319 Emergències i urgències socials		238.561	238.561	100,0%	238.561	100,0%	238.561	100,0%	78.494	100,0%	203,9%	78.494	100,0%	203,9%
2321 Promoció i participació d'infància i adolescència	8.747.485	10.616.629	10.198.018	96,1%	9.881.297	93,1%	2.131.524	20,1%	4.452.004	42,1%	122,0%	2.088.155	19,7%	2,1%
2322 Promoció i atenció a la joventut	8.476.635	10.773.376	9.240.633	85,8%	9.216.624	85,6%	3.593.772	33,4%	8.521.449	88,9%	8,2%	4.178.778	43,6%	-14,0%
2323 Promoció de la gent gran	9.803.805	25.620.451	11.300.275	44,1%	11.213.029	43,8%	5.837.057	22,8%	9.949.276	89,6%	12,7%	5.250.876	47,3%	11,2%
2324 Promoció de les dones	2.922.409	3.112.551	2.260.901	72,6%	2.201.225	70,7%	1.701.745	54,7%	2.514.048	64,9%	-12,4%	2.174.899	56,2%	-21,8%
2325 Drets humans-no discrim.: foment-promoció	3.839.734	3.950.447	2.676.133	67,7%	2.439.144	61,7%	1.527.156	38,7%	2.183.612	56,8%	11,7%	1.596.118	41,5%	-4,3%
2326 Promoció social de la immigració	3.847.794	3.754.914	2.767.566	73,7%	2.657.957	70,8%	1.559.225	41,5%	2.613.086	74,1%	1,7%	1.296.582	36,8%	20,3%
2327 Temps i qualitat de vida	1.435.857	1.318.305	343.642	26,1%	343.642	26,1%	166.429	12,6%	544.089	39,0%	-36,8%	311.861	22,4%	-46,6%
2328 Serveis i projectes comunitaris	732.721	781.295	343.300	43,9%	343.300	43,9%	250.684	32,1%	432.024	55,9%	-20,5%	287.955	37,2%	-12,9%
2329 Cooperació i ajuda	11.839.305	11.844.370	8.921.306	75,3%	2.884.218	24,4%	197.337	1,7%	2.716.887	23,0%	6,2%	107.268	0,9%	84,0%
2341 Atenció a les persones discapacitades	13.377.063	17.824.280	8.365.043	46,9%	8.357.198	46,9%	8.243.588	46,2%	15.374.439	97,3%	-45,6%	8.884.676	56,2%	-7,2%
2 Actuacions de protecció i promoció social	492.941.577	514.592.968	354.571.470	68,9%	346.210.955	67,3%	272.704.630	53,0%	341.182.955	66,9%	1,5%	269.981.344	52,9%	1,0%
3111 Promoció i protecció de la salut	24.707.232	24.998.809	23.744.963	95,0%	23.368.159	93,5%	16.858.628	67,4%	23.757.324	93,2%	-1,6%	18.176.979	71,3%	-7,3%
3121 Assistència sanitària	6.307.418	2.956.661	45.381	1,5%	45.381	1,5%	45.381	1,5%	838.937	13,3%	-94,6%		0,0%	-
3131 Promoció de la Salut	992.485	1.080.686	13.566	1,3%	13.566	1,3%	545	0,1%	1.060.864	82,6%	-98,7%	545	0,0%	0,0%
3201 Administració general d'Educació	38.561.650	37.737.960	32.773.068	86,8%	32.773.068	86,8%	13.976.093	37,0%	17.591.576	48,6%	86,3%	17.255.032	47,7%	-19,0%
3202 Suport obligatori als centres educatius	4.353.282	4.353.282		0,0%		0,0%		0,0%		0,0%	-		0,0%	-
3232 Funcionament centres educació infantil-primària	53.192.699	59.257.958	38.518.953	65,0%	38.518.953	65,0%	32.694.255	55,2%	36.483.580	52,3%	5,6%	34.436.518	49,3%	-5,1%
3233 Funcionament de centres d'educació especial	1.633.713	1.633.713		0,0%		0,0%		0,0%		0,0%	-		0,0%	-
3241 Funcionament centres educació secundària-forma	8.537.784	8.537.784		0,0%		0,0%		0,0%	5.611.526	65,7%	-100,0%	5.611.526	65,7%	-100,0%
3251 Ensenyaments musicals		100.000		0,0%		0,0%		0,0%		-	-		-	-
3261 Serveis Complementaris d'Educació	9.737.751	9.765.918	188.164	1,9%	184.706	1,9%	96.729	1,0%	6.296.707	64,7%	-97,1%	6.123.200	62,9%	-98,4%
3262 Promoció educativa	12.300.372	13.802.583	8.190.925	59,3%	7.050.694	51,1%	2.903.118	21,0%	4.582.211	31,5%	53,9%	2.648.637	18,2%	9,6%
3281 Ensenyaments musicals	5.444.983	5.444.983	5.444.983	100,0%	5.444.983	100,0%		0,0%		0,0%	-		0,0%	-
3282 Ensenyaments artístics	3.130.324	3.130.324		0,0%		0,0%		0,0%		0,0%	-		0,0%	-
3283 Formació d'adults	1.374.713	1.374.713		0,0%		0,0%		0,0%		0,0%	-		0,0%	-
3291 Funcionament d'escoles bressol municipals	50.941.655	52.654.780	51.846.486	98,5%	51.846.486	98,5%	25.213.126	47,9%	37.000.000	72,6%	40,1%	37.000.000	72,6%	-31,9%
3301 Administració general de Cultura	66.215.284	54.375.969	14.258.685	26,2%	14.256.741	26,2%	14.043.988	25,8%	11.440.689	16,8%	24,6%	11.266.263	16,6%	24,7%
3321 Biblioteques	21.309.727	19.501.867	8.188.783	42,0%	8.188.533	42,0%	8.130.925	41,7%	15.614.041	73,1%	-47,6%	15.552.249	72,8%	-47,7%
3331 Museus i arts plàstiques	62.435.944	64.520.659	55.850.370	86,6%	55.850.370	86,6%	53.773.259	83,3%	55.623.901	89,2%	0,4%	52.765.762	84,6%	1,9%
3332 Arts escèniques i música	12.414.468	14.931.951		0,0%		0,0%		0,0%	8.000.000	64,4%	-100,0%	8.000.000	64,4%	-100,0%
3341 Promoció Cultural	23.237.161	23.959.641	2.205.207	9,2%	2.148.801	9,0%	936.712	3,9%	12.314.847	52,4%	-82,6%	11.240.104	47,8%	-91,7%
3361 Patrimoni històric i artístic de la ciutat	211.487	617.347	322.371	52,2%	322.371	52,2%		0,0%		0,0%	-		0,0%	-
3371 Centres cívics	21.820.827	25.233.645	22.398.628	88,8%	21.905.162	86,8%	10.327.973	40,9%	18.630.785	85,2%	17,6%	9.471.920	43,3%	9,0%

Execució de despeses. Ajuntament de Barcelona
Resum per grups de programa. D. Corrent

Grup de programes	2025 P	Juny 2025						Juny 2024						
	1	2	3	=3/2	4	=4/2	5	=5/2	4'	=4'/2'	=%4/4'	5'	=5'/2'	=%5/5'
	Crèdit inicial	Crèdit Actual	Autoritzat	%	Disposat	%	Obligat	%	Disposat	%	Var. 25/24	Obligat	%	Var. 25/24
011 Deute Públic	37.214.293	37.214.293	9.137.674	24,6%	9.137.674	24,6%	9.137.674	24,6%	11.806.904	31,7%	-22,6%	11.806.904	31,7%	-22,6%
0 Deute Públic	37.214.293	37.214.293	9.137.674	24,6%	9.137.674	24,6%	9.137.674	24,6%	11.806.904	31,7%	-22,6%	11.806.904	31,7%	-22,6%
130 Administració Marçal de la Seguretat i Mobilitat	11.187.514	11.062.454	8.573.564	77,5%	8.489.771	76,7%	7.255.170	65,6%	8.562.264	56,2%	-0,8%	7.117.983	46,7%	1,9%
132 Seguretat i Ordre Públic	253.760.081	270.392.549	146.429.859	54,2%	146.254.160	54,1%	136.947.765	50,6%	141.925.369	53,8%	3,1%	133.006.472	50,4%	3,0%
133 Ordenació del Trànsit i de l'Estacionament	54.450.847	54.620.543	137.369	0,3%	137.369	0,3%		0,0%		0,0%	-		0,0%	-
134 Mobilitat urbana	18.093.946	21.449.513	19.193.638	89,5%	15.500.487	72,3%	6.468.361	30,2%	17.020.056	94,4%	-8,9%	4.609.333	25,6%	40,3%
135 Protecció civil	1.101.481	1.101.481	596.490	54,2%	596.490	54,2%	596.490	54,2%	562.048	52,3%	6,1%	562.048	52,3%	6,1%
136 Servei de prevenció i extinció d'incendi	57.415.891	62.363.451	35.159.307	56,4%	35.105.496	56,3%	32.283.166	51,8%	34.601.661	55,5%	1,5%	31.296.846	50,2%	3,2%
150 Administració general d'Habitatge i Urbanisme	42.142.068	41.886.044	28.093.335	67,1%	27.599.276	65,9%	19.073.971	45,5%	30.330.797	69,8%	-9,0%	20.003.718	46,0%	-4,6%
151 Urbanisme: planejament, gestió, execució	66.843.302	63.179.257	28.465.050	45,1%	28.144.852	44,5%	21.085.924	33,4%	25.510.140	44,0%	10,3%	18.990.465	32,7%	11,0%
152 Habitatge	26.868.273	32.348.096	13.092.550	40,5%	13.042.333	40,3%	8.756.237	27,1%	12.126.479	39,9%	7,6%	7.610.952	25,1%	15,0%
153 Vies Públiques	60.109.036	66.463.523	51.924.419	78,1%	51.591.141	77,6%	22.537.052	33,9%	48.683.610	81,2%	6,0%	21.823.767	36,4%	3,3%
155 Vies Públiques			213	-	213	-	213	-			-			-
160 Clavegueram	23.095.988	27.201.492	23.540.628	86,5%	23.540.628	86,5%	10.581.122	38,9%	21.064.460	82,0%	11,8%	11.111.348	43,3%	-4,8%
161 Abastament domiciliari d'aigua potable	8.268.599	7.309.254	7.220.338	98,8%	7.220.338	98,8%	2.183.894	29,9%	7.373.011	92,1%	-2,1%	2.329.162	29,1%	-6,2%
162 Recollida, gesió i tractament de residu	153.970.286	135.470.523	128.322.404	94,7%	128.322.404	94,7%	52.060.983	38,4%	118.665.531	91,3%	8,1%	48.723.067	37,5%	6,9%
163 Neteja Viària	205.043.532	219.846.813	213.071.179	96,9%	213.071.179	96,9%	92.440.817	42,0%	212.571.715	94,4%	0,2%	86.370.110	38,3%	7,0%
165 Enllumenat Públic	25.884.005	26.645.362	26.394.129	99,1%	26.394.129	99,1%	13.102.887	49,2%	31.896.828	99,1%	-17,3%	12.229.400	38,0%	7,1%
169 Altres Serveis de Benestar Comunitari	2.719.956	4.512.240	4.503.797	99,8%	3.246.147	71,9%	1.554.597	34,5%	2.565.579	78,2%	26,5%	1.238.597	37,8%	25,5%
171 Parcs i Jardins	67.019.466	64.029.932	63.979.745	99,9%	63.979.745	99,9%	34.000.000	53,1%	56.834.618	87,5%	12,6%	34.000.000	52,3%	0,0%
172 Protecció i millora del Medi Ambient	3.247.282	2.212.122	1.903.099	86,0%	1.694.707	76,6%	592.027	26,8%	1.745.415	47,8%	-2,9%	447.648	12,3%	32,3%
179 Altres Actuacions relacionades amb el Medi Ambient	2.379.598	2.884.503	2.597.953	90,1%	2.550.379	88,4%	1.253.452	43,5%	2.173.792	88,9%	17,3%	1.123.476	45,9%	11,6%
1 Serveis públics bàsics	1.083.601.149	1.114.979.150	803.199.068	72,0%	796.481.247	71,4%	462.774.131	41,5%	774.213.375	70,2%	2,9%	442.594.393	40,1%	4,6%
211 Pensions	218.688	218.688	102.178	46,7%	102.178	46,7%	102.178	46,7%	108.028	50,4%	-5,4%	108.028	50,4%	-5,4%
230 Administració general de Serveis Socials	52.669.072	33.136.648	17.488.470	52,8%	17.023.878	51,4%	13.801.457	41,7%	16.536.674	45,4%	2,9%	13.996.859	38,4%	-1,4%
231 Assistència Social Primària	338.586.102	371.187.633	279.147.370	75,2%	278.130.633	74,9%	232.201.397	62,6%	273.756.443	74,0%	1,6%	228.243.947	61,7%	1,7%
232 Promoció Social	50.415.361	54.524.873	45.317.196	83,1%	38.445.856	70,5%	14.230.351	26,1%	30.822.840	57,9%	24,7%	14.188.858	26,7%	0,3%
234 Atenció a les persones discapacitades	13.377.063	17.824.280	8.365.043	46,9%	8.357.198	46,9%	8.243.588	46,2%	15.374.439	97,3%	-45,6%	8.884.676	56,2%	-7,2%
2 Actuacions de protecció i promoció social	455.266.285	476.892.121	350.420.257	73,5%	342.059.742	71,7%	268.578.972	56,3%	336.598.425	70,7%	1,6%	265.422.369	55,8%	1,2%
311 Protecció de la salubritat pública	24.707.232	24.998.809	23.744.963	95,0%	23.368.159	93,5%	16.858.628	67,4%	23.757.324	93,2%	-1,6%	18.176.979	71,3%	-7,3%
312 Hospitals, Serveis Assistencials i Centres de Salut	860.526	860.526		0,0%		0,0%		0,0%	838.937	100,0%	-100,0%		0,0%	-
313 Promoció de la Salut	992.485	1.080.686	13.566	1,3%	13.566	1,3%	545	0,1%	1.060.864	82,6%	-98,7%	545	0,0%	0,0%
320 Administració general d'Educació	42.914.931	40.621.344	31.303.170	77,1%	31.303.170	77,1%	13.976.093	34,4%	17.591.576	43,4%	77,9%	17.255.032	42,6%	-19,0%
323 Funcionament centres educació infantil-primària	34.995.547	34.995.547	30.000.000	85,7%	30.000.000	85,7%	30.000.000	85,7%	30.000.000	85,7%	0,0%	30.000.000	85,7%	0,0%
324 Funcionament centres docents ensenyaments	8.537.784	8.537.784		0,0%		0,0%		0,0%	5.611.526	65,7%	-100,0%	5.611.526	65,7%	-100,0%
325 Altres ensenyaments		100.000		0,0%		0,0%		0,0%		-	-		-	-
326 Serveis Complementaris d'Educació	22.038.124	23.568.501	8.379.089	35,6%	7.235.400	30,7%	2.999.847	12,7%	10.878.918	44,9%	-33,5%	8.771.837	36,2%	-65,8%
328 Altres ensenyaments	9.950.021	9.950.021	5.444.983	54,7%	5.444.983	54,7%		0,0%		0,0%	-		0,0%	-

Grup de programes	2025 P	Juny 2025							Juny 2024						
	1	2	3	=3/2	4	=4/2	5	=5/2	4'	=4'/2'	=%4/4'	5'	=5'/2'	=%5/5'	
	Crèdit inicial	Crèdit Actual	Autoritzat	%	Disposat	%	Obligat	%	Disposat	%	Var. 25/24	Obligat	%	Var. 25/24	
329	Funcionament d'escoles bressol municipals	50.941.655	52.654.780	51.846.486	98,5%	51.846.486	98,5%	25.213.126	47,9%	37.000.000	72,6%	40,1%	37.000.000	72,6%	-31,9%
330	Administració Marçal de Cultura	51.337.365	45.420.392	14.246.703	31,4%	14.244.759	31,4%	14.032.007	30,9%	11.180.689	22,5%	27,4%	11.006.263	22,1%	27,5%
332	Biblioteques i Arxius	15.969.694	16.161.529	7.289.021	45,1%	7.288.771	45,1%	7.231.162	44,7%	14.146.640	88,4%	-48,5%	14.084.849	88,0%	-48,7%
333	Equipaments culturals i museus	66.635.283	66.725.283	51.095.000	76,6%	51.095.000	76,6%	51.095.000	76,6%	58.080.000	87,2%	-12,0%	58.000.000	87,0%	-11,9%
334	Promoció Cultural	23.237.161	23.959.641	2.205.207	9,2%	2.148.801	9,0%	936.712	3,9%	12.314.847	52,4%	-82,6%	11.240.104	47,8%	-91,7%
336	Patrimoni artístic i històric de la ciutat	211.487	211.487		0,0%		0,0%		0,0%		0,0%	-		0,0%	-
337	Instal·lacions d'ocupació del temps lliure	21.820.827	25.233.645	22.398.628	88,8%	21.905.162	86,8%	10.327.973	40,9%	18.630.785	85,2%	17,6%	9.471.920	43,3%	9,0%
338	Festes populars	10.799.359	10.841.078	9.315.120	85,9%	9.088.319	83,8%	5.266.883	48,6%	5.685.043	50,4%	59,9%	1.951.340	17,3%	169,9%
340	Administració general d'esports	25.710.011	25.710.011	12.500.000	48,6%	12.500.000	48,6%	12.500.000	48,6%	15.200.000	58,8%	-17,8%	15.200.000	58,8%	-17,8%
341	Promoció i Foment de l'Esport	3.639.732	3.613.777	3.343.414	92,5%	3.321.191	91,9%	2.306.516	63,8%	3.349.493	92,8%	-0,8%	2.364.516	65,5%	-2,5%
342	Instal·lacions esportives	365.021	315.718	300.262	95,1%	297.262	94,2%	144.631	45,8%	315.347	84,3%	-5,7%	168.623	45,1%	-14,2%
3	Béns públics de caràcter preferent	415.664.241	415.560.557	273.425.612	65,8%	271.101.029	65,2%	192.889.122	46,4%	265.641.989	63,9%	2,1%	240.303.533	57,8%	-19,7%
430	Administració general de Comerç i Turisme	7.667.226	6.634.222	2.116.201	31,9%	2.056.255	31,0%	1.034.376	15,6%	1.114.034	14,4%	84,6%	799.400	10,3%	29,4%
431	Comerç	11.483.243	10.430.633	7.402.037	71,0%	5.083.515	48,7%	4.076.368	39,1%	4.915.692	42,2%	3,4%	3.488.551	30,0%	16,8%
432	Informació i Promoció Turística	17.224.277	24.344.473	5.725.440	23,5%	4.170.148	17,1%	1.894.547	7,8%	12.025.488	42,0%	-65,3%	10.689.187	37,3%	-82,3%
433	Desenvolupament Empresarial	66.247.786	69.498.128	41.938.332	60,3%	40.649.556	58,5%	34.260.685	49,3%	45.341.259	56,5%	-10,3%	40.253.688	50,2%	-14,9%
441	Transport de viatgers	193.001.592	192.379.164	182.501.592	94,9%	182.501.592	94,9%	6.595.265	3,4%	182.501.592	95,9%	0,0%	104.344.271	54,8%	-93,7%
463	Investigació científica, tècnica i aplicada	1.554.194	2.218.202	511.859	23,1%	470.797	21,2%	426.035	19,2%		0,0%	-		0,0%	-
491	Societat de la informació	18.850.120	18.979.950	18.894.861	99,6%	18.894.861	99,6%	9.245.103	48,7%	18.623.851	98,3%	1,5%	11.970.416	63,2%	-22,8%
493	Protecció de consumidors i usuaris	3.211.317	2.316.089	1.245.351	53,8%	1.181.588	51,0%	777.629	33,6%	1.051.782	46,6%	12,3%	670.858	29,7%	15,9%
4	Actuacions de caràcter econòmic	319.239.755	326.800.862	260.335.673	79,7%	255.008.311	78,0%	58.310.006	17,8%	265.573.698	77,8%	-4,0%	172.216.370	50,5%	-66,1%
912	Òrgans de Govern	31.431.107	32.172.969	18.765.336	58,3%	17.817.360	55,4%	16.430.476	51,1%	17.693.779	51,6%	0,7%	16.893.327	49,2%	-2,7%
920	Administració general	93.703.234	84.113.914	49.621.816	59,0%	48.472.069	57,6%	37.127.751	44,1%	46.803.897	54,1%	3,6%	36.539.190	42,2%	1,6%
922	Coordinació i Organització institucional	11.405.825	11.955.295	8.115.307	67,9%	8.022.025	67,1%	5.657.288	47,3%	7.460.276	61,6%	7,5%	5.593.697	46,2%	1,1%
923	Informació Bàsica i Estadística	3.042.213	3.342.000	2.019.264	60,4%	1.979.150	59,2%	1.619.948	48,5%	2.022.722	62,4%	-2,2%	1.544.810	47,6%	4,9%
924	Participació Ciutadana	19.037.618	19.271.781	15.913.816	82,6%	15.677.214	81,3%	11.738.870	60,9%	13.350.509	68,4%	17,4%	10.237.093	52,5%	14,7%
925	Atenció als Ciutadans	61.081.237	61.936.962	49.670.476	80,2%	49.140.244	79,3%	25.383.714	41,0%	40.514.252	66,4%	21,3%	20.709.269	34,0%	22,6%
926	Comunicacions internes	59.578.626	64.164.929	31.252.710	48,7%	31.252.710	48,7%	29.987.599	46,7%	37.439.088	58,1%	-16,5%	36.070.893	56,0%	-16,9%
929	Imprevistos i Funcions no Classificades	47.024.187	21.760.974	112.896	0,5%	112.896	0,5%	112.896	0,5%	4.230	0,0%	2569,0%	4.230	0,0%	2569,0%
931	Política econòmica i fiscal	7.057.251	6.850.536	3.531.114	51,5%	3.372.109	49,2%	3.058.325	44,6%	3.429.398	49,0%	-1,7%	3.077.635	44,0%	-0,6%
932	Gestió del Sistema Tributari	38.978.613	40.328.613	22.609.111	56,1%	22.463.495	55,7%	21.799.984	54,1%	23.386.292	60,0%	-3,9%	22.586.416	57,9%	-3,5%
933	Gestió del Patrimoni	82.152.884	87.901.368	79.702.793	90,7%	78.747.028	89,6%	33.735.639	38,4%	76.003.792	88,5%	3,6%	33.332.260	38,8%	1,2%
934	Gestió del deute i de la Tresoreria	909.090	911.117	549.753	60,3%	549.753	60,3%	548.208	60,2%	483.962	52,9%	13,6%	483.962	52,9%	13,3%
943	Transferències a Entitats Locals Territorials	166.055.173	164.352.566	162.735.567	99,0%	162.735.567	99,0%	74.359.529	45,2%	112.670.508	67,9%	44,4%	60.850.313	36,6%	22,2%
9	Actuacions de caràcter general	621.457.057	599.063.024	444.599.962	74,2%	440.341.620	73,5%	261.560.229	43,7%	381.262.705	63,1%	15,5%	247.923.096	41,1%	5,5%
	Despeses Corrents	2.932.442.779	2.970.510.007	2.141.118.246	72,1%	2.114.129.624	71,2%	1.253.250.134	42,2%	2.035.097.097	68,4%	3,9%	1.380.266.665	46,4%	-9,2%

Execució de despeses corrents. Ajuntament de Barcelona
Resum per programa. D. Corrent

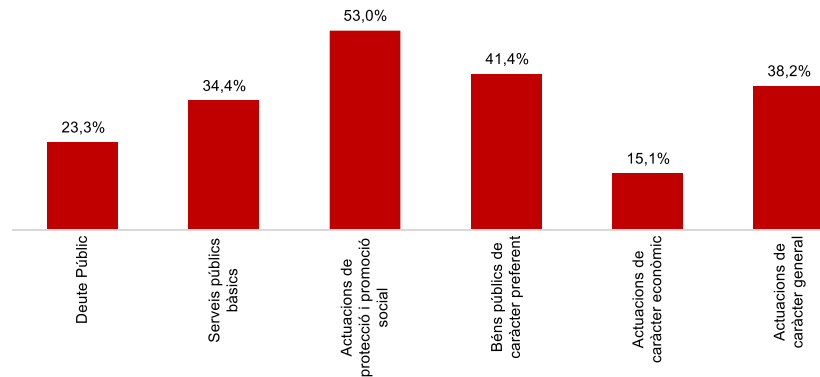
		2025 P	Juny 2025						Juny 2024						
		1	2	3	=3/2	4	=4/2	5	=5/2	4'	=4'/2'	=%4/4'	5'	=5'/2'	=%5/5'
Grup de programes		Crèdit inicial	Crèdit Actual	Autoritzat	%	Disposat	%	Obligat	%	Disposat	%	Var. 25/24	Obligat	%	Var. 25/24
0111	Servei del Deute	37.214.293	37.214.293	9.137.674	24,6%	9.137.674	24,6%	9.137.674	24,6%	11.806.904	31,7%	-22,6%	11.806.904	31,7%	-22,6%
0	Deute Públic	37.214.293	37.214.293	9.137.674	24,6%	9.137.674	24,6%	9.137.674	24,6%	11.806.904	31,7%	-22,6%	11.806.904	31,7%	-22,6%
1301	Administració General de Prevenció i Seguretat	11.187.514	11.062.454	8.573.564	77,5%	8.489.771	76,7%	7.255.170	65,6%	8.562.264	56,2%	-0,8%	7.117.983	46,7%	1,9%
1321	Seguretat Ciutadana	252.402.127	268.829.077	145.197.740	54,0%	145.022.041	53,9%	136.218.595	50,7%	140.665.936	53,6%	3,1%	132.351.090	50,5%	2,9%
1322	Prevenció de la delinqüència	1.357.955	1.563.472	1.232.119	78,8%	1.232.119	78,8%	729.170	46,6%	1.259.434	79,4%	-2,2%	655.382	41,3%	11,3%
1331	Control i regulació estacionament de via	54.450.847	54.620.543	137.369	0,3%	137.369	0,3%		0,0%		0,0%	-		0,0%	-
1341	Mobilitat	18.093.946	21.449.513	19.193.638	89,5%	15.500.487	72,3%	6.468.361	30,2%	17.020.056	94,4%	-8,9%	4.609.333	25,6%	40,3%
1351	Protecció civil	1.101.481	1.101.481	596.490	54,2%	596.490	54,2%	596.490	54,2%	562.048	52,3%	6,1%	562.048	52,3%	6,1%
1361	Prevenció i extinció d'incendis i salvament	57.415.891	62.363.451	35.159.307	56,4%	35.105.496	56,3%	32.283.166	51,8%	34.601.661	55,5%	1,5%	31.296.846	50,2%	3,2%
1501	Administració d'Ecologia Urbana	42.142.068	41.886.044	28.093.335	67,1%	27.599.276	65,9%	19.073.971	45,5%	30.330.797	69,8%	-9,0%	20.003.718	46,0%	-4,6%
1511	Actuació urbanística i disciplina	17.883.510	16.916.763	10.220.291	60,4%	10.137.101	59,9%	8.671.482	51,3%	9.414.167	54,9%	7,7%	8.281.919	48,3%	4,7%
1512	Gestió del sòl		548.185	548.185	100,0%	548.185	100,0%	548.185	100,0%			-			-
1513	Redacció de projectes-execució d'obres	29.177.387	25.568.853	7.887.376	30,8%	7.887.376	30,8%	5.718.382	22,4%	7.161.436	34,7%	10,1%	4.995.769	24,2%	14,5%
1514	Projectes i estratègia	4.411.698	4.855.163	4.297.704	88,5%	4.076.806	84,0%	785.405	16,2%	3.577.398	80,0%	14,0%	651.350	14,6%	20,6%
1515	Planejament de la ciutat	447.713	281.072	241.976	86,1%	225.866	80,4%	92.953	33,1%	295.713	62,9%	-23,6%		0,0%	-
1516	Control i seguiment de grans infraestructures	14.922.994	15.009.222	5.269.519	35,1%	5.269.519	35,1%	5.269.519	35,1%	5.061.426	33,1%	4,1%	5.061.426	33,1%	4,1%
1521	Promoció i gestió d'habitatge de protecció	17.725.248	24.033.626	5.508.030	22,9%	5.457.813	22,7%	3.435.566	14,3%	2.859.177	13,7%	90,9%	1.905.411	9,1%	80,3%
1522	Conservació i rehabilitació de l'edificació	9.143.025	8.314.469	7.584.520	91,2%	7.584.520	91,2%	5.320.671	64,0%	9.267.302	97,2%	-18,2%	5.705.541	59,9%	-6,7%
1532	Pavimentació de vies públiques	8.234.297	11.962.154	11.501.897	96,2%	11.432.323	95,6%	2.867.461	24,0%	7.861.586	84,0%	45,4%	3.622.709	38,7%	-20,8%
1533	Manteniment i renovació de les estructures	19.654.148	20.185.666	20.116.871	99,7%	19.905.970	98,6%	6.033.127	29,9%	19.052.734	94,9%	4,5%	6.394.465	31,8%	-5,7%
1534	Espai públic	16.917.839	17.726.317	13.955.619	78,7%	13.902.815	78,4%	7.510.305	42,4%	13.823.783	81,4%	0,6%	5.988.290	35,2%	25,4%
1536	Pla de Barris	15.302.753	16.589.386	6.350.032	38,3%	6.350.032	38,3%	6.126.159	36,9%	7.945.508	58,7%	-20,1%	5.818.302	43,0%	5,3%
1553	Espai públic			213	-	213	-	213	-			-			-
1601	Sanejament xarxa de clavegueram	23.095.988	27.201.492	23.540.628	86,5%	23.540.628	86,5%	10.581.122	38,9%	21.064.460	82,0%	11,8%	11.111.348	43,3%	-4,8%
1611	Abastament de les aigües	8.268.599	7.309.254	7.220.338	98,8%	7.220.338	98,8%	2.183.894	29,9%	7.373.011	92,1%	-2,1%	2.329.162	29,1%	-6,2%
1621	Recollida de residus	145.409.631	126.704.779	119.907.585	94,6%	119.907.585	94,6%	51.474.229	40,6%	110.527.816	91,0%	8,5%	45.964.961	37,8%	12,0%
1622	Gestió de residus sòlids urbans	7.867.648	8.072.736	8.072.735	100,0%	8.072.735	100,0%	244.669	3,0%	7.833.347	99,2%	3,1%	2.453.738	31,1%	-90,0%
1623	Tractament de residus	693.007	693.007	342.084	49,4%	342.084	49,4%	342.084	49,4%	304.368	51,7%	12,4%	304.368	51,7%	12,4%
1631	Neteja Viària	205.043.532	219.846.813	213.071.179	96,9%	213.071.179	96,9%	92.440.817	42,0%	212.571.715	94,4%	0,2%	86.370.110	38,3%	7,0%
1651	Gestió de l'enllumenat públic	25.884.005	26.645.362	26.394.129	99,1%	26.394.129	99,1%	13.102.887	49,2%	31.896.828	99,1%	-17,3%	12.229.400	38,0%	7,1%
1691	Protecció i control d'animals	2.719.956	4.512.240	4.503.797	99,8%	3.246.147	71,9%	1.554.597	34,5%	2.565.579	78,2%	26,5%	1.238.597	37,8%	25,5%
1711	Espais verds i biodiversitat	67.019.466	64.029.932	63.979.745	99,9%	63.979.745	99,9%	34.000.000	53,1%	56.834.618	87,5%	12,6%	34.000.000	52,3%	0,0%
1721	Protec. contaminació acústica-lumínica-atm.	2.670.692	1.466.993	1.305.013	89,0%	1.097.769	74,8%	345.898	23,6%	1.276.518	43,5%	-14,0%	214.657	7,3%	61,1%
1722	Educació mediambiental	576.590	745.130	598.086	80,3%	596.937	80,1%	246.129	33,0%	468.897	65,4%	27,3%	232.991	32,5%	5,6%
1791	Educació i intervenció mediambiental	141.161	167.874	167.874	100,0%	167.874	100,0%		0,0%	159.939	77,6%	5,0%	21.609	10,5%	-100,0%
1794	Gestió i promoció dels recursos energètics	2.238.437	2.716.630	2.430.079	89,5%	2.382.506	87,7%	1.253.452	46,1%	2.013.852	89,9%	18,3%	1.101.867	49,2%	13,8%
1	Serveis públics bàsics	1.083.601.149	1.114.979.150	803.199.068	72,0%	796.481.247	71,4%	462.774.131	41,5%	774.213.375	70,2%	2,9%	442.594.393	40,1%	4,6%
2111	Pensions	218.688	218.688	102.178	46,7%	102.178	46,7%	102.178	46,7%	108.028	50,4%	-5,4%	108.028	50,4%	-5,4%
2301	Administració general de serveis socials	29.842.905	10.887.813	5.014.297	46,1%	4.906.199	45,1%	3.965.702	36,4%	4.926.813	34,2%	-0,4%	4.154.136	28,8%	-4,5%
2302	Administració general serveis a persones	13.755.983	15.278.352	8.754.902	57,3%	8.704.758	57,0%	7.826.626	51,2%	7.169.837	50,9%	21,4%	7.139.364	50,6%	9,6%

Grup de programes	2025 P								Juny 2025						Juny 2024					
	1	2	3	=3/2	4	=4/2	5	=5/2	4'	=4'/2'	=%4/4'	5'	=5'/2'	=%5/5'						
	Crèdit inicial	Crèdit Actual	Autoritzat	%	Disposat	%	Obligat	%	Disposat	%	Var. 25/24	Obligat	%	Var. 25/24						
2303	Estratègia i innovació de serveis socials	9.070.184	6.970.483	3.719.271	53,4%	3.412.921	49,0%	2.009.130	28,8%	4.440.024	56,0%	-23,1%	2.703.359	34,1%	-25,7%					
2311	Atenció infància i adolescència	41.000	41.000		0,0%		0,0%		0,0%	30.000	73,2%	-100,0%	30.000	73,2%	-100,0%					
2312	Atenció i suport als individus i a les famílies	1.300	1.300		0,0%		0,0%		0,0%		0,0%	-		0,0%	-					
2315	Serveis socials bàsics	317.664.455	351.097.226	265.089.415	75,5%	265.089.415	75,5%	225.167.671	64,1%	259.451.430	74,3%	2,2%	220.988.327	63,3%	1,9%					
2316	Atenció a la immigració i a refugiats	11.620.905	11.643.170	8.454.253	72,6%	8.090.353	69,5%	3.839.950	33,0%	9.849.434	83,4%	-17,9%	4.396.942	37,2%	-12,7%					
2317	Atenció a la dona en situació de vulnerabilitat	7.271.461	6.094.744	3.849.918	63,2%	3.611.954	59,3%	2.061.604	33,8%	4.156.021	57,1%	-13,1%	2.607.444	35,8%	-20,9%					
2318	Atenció a grups i comunitats	1.986.982	2.310.193	1.753.783	75,9%	1.338.910	58,0%	1.132.172	49,0%	269.557	14,5%	396,7%	221.235	11,9%	411,8%					
2321	Promoció i participació d'infància i adolescència	8.747.485	10.616.629	10.198.018	96,1%	9.881.297	93,1%	2.131.524	20,1%	4.452.004	42,1%	122,0%	2.088.155	19,7%	2,1%					
2322	Promoció i atenció a la joventut	8.377.251	10.100.461	9.220.137	91,3%	9.196.127	91,0%	3.573.275	35,4%	7.933.192	90,1%	15,9%	3.590.521	40,8%	-0,5%					
2323	Promoció de la gent gran	8.672.805	9.045.900	8.586.193	94,9%	8.498.947	94,0%	3.122.975	34,5%	7.433.899	86,5%	14,3%	2.735.499	31,8%	14,2%					
2324	Promoció de les dones	2.922.409	3.112.551	2.260.901	72,6%	2.201.225	70,7%	1.701.745	54,7%	2.514.048	64,9%	-12,4%	2.174.899	56,2%	-21,8%					
2325	Drets humans-no discrimin.: foment-promoció	3.839.734	3.950.447	2.676.133	67,7%	2.439.144	61,7%	1.527.156	38,7%	2.183.612	56,8%	11,7%	1.596.118	41,5%	-4,3%					
2326	Promoció social de la immigració	3.847.794	3.754.914	2.767.566	73,7%	2.657.957	70,8%	1.559.225	41,5%	2.613.086	74,1%	1,7%	1.296.582	36,8%	20,3%					
2327	Temps i qualitat de vida	1.435.857	1.318.305	343.642	26,1%	343.642	26,1%	166.429	12,6%	544.089	39,0%	-36,8%	311.861	22,4%	-46,6%					
2328	Serveis i projectes comunitaris	732.721	781.295	343.300	43,9%	343.300	43,9%	250.684	32,1%	432.024	55,9%	-20,5%	287.955	37,2%	-12,9%					
2329	Cooperació i ajuda	11.839.305	11.844.370	8.921.306	75,3%	2.884.218	24,4%	197.337	1,7%	2.716.887	23,0%	6,2%	107.268	0,9%	84,0%					
2341	Atenció a les persones discapacitades	13.377.063	17.824.280	8.365.043	46,9%	8.357.198	46,9%	8.243.588	46,2%	15.374.439	97,3%	-45,6%	8.884.676	56,2%	-7,2%					
2	Actuacions de protecció i promoció social	455.266.285	476.892.121	350.420.257	73,5%	342.059.742	71,7%	268.578.972	56,3%	336.598.425	70,7%	1,6%	265.422.369	55,8%	1,2%					
3111	Promoció i protecció de la salut	24.707.232	24.998.809	23.744.963	95,0%	23.368.159	93,5%	16.858.628	67,4%	23.757.324	93,2%	-1,6%	18.176.979	71,3%	-7,3%					
3121	Assistència sanitària	860.526	860.526		0,0%		0,0%		0,0%	838.937	100,0%	-100,0%		0,0%	-					
3131	Promoció de la Salut	992.485	1.080.686	13.566	1,3%	13.566	1,3%	545	0,1%	1.060.864	82,6%	-98,7%	545	0,0%	0,0%					
3201	Administració general d'Educació	38.561.650	36.268.062	31.303.170	86,3%	31.303.170	86,3%	13.976.093	38,5%	17.591.576	48,6%	77,9%	17.255.032	47,7%	-19,0%					
3202	Suport obligatori als centres educatius	4.353.282	4.353.282		0,0%		0,0%		0,0%		0,0%	-		0,0%	-					
3232	Funcionament centres educació infantil-primària	33.361.834	33.361.834	30.000.000	89,9%	30.000.000	89,9%	30.000.000	89,9%	30.000.000	89,9%	0,0%	30.000.000	89,9%	0,0%					
3233	Funcionament de centres d'educació especial	1.633.713	1.633.713		0,0%		0,0%		0,0%		0,0%	-		0,0%	-					
3241	Funcionament centres educació secundària-forma	8.537.784	8.537.784		0,0%		0,0%		0,0%	5.611.526	65,7%	-100,0%	5.611.526	65,7%	-100,0%					
3251	Ensenyaments musicals		100.000		0,0%		0,0%		0,0%		-	-		-	-					
3261	Serveis Complementaris d'Educació	9.737.751	9.765.918	188.164	1,9%	184.706	1,9%	96.729	1,0%	6.296.707	64,7%	-97,1%	6.123.200	62,9%	-98,4%					
3262	Promoció educativa	12.300.372	13.802.583	8.190.925	59,3%	7.050.694	51,1%	2.903.118	21,0%	4.582.211	31,6%	53,9%	2.648.637	18,3%	9,6%					
3281	Ensenyaments musicals	5.444.983	5.444.983	5.444.983	100,0%	5.444.983	100,0%		0,0%		0,0%	-		0,0%	-					
3282	Ensenyaments artístics	3.130.324	3.130.324		0,0%		0,0%		0,0%		0,0%	-		0,0%	-					
3283	Formació d'adults	1.374.713	1.374.713		0,0%		0,0%		0,0%		0,0%	-		0,0%	-					
3291	Funcionament d'escoles bressol municipals	50.941.655	52.654.780	51.846.486	98,5%	51.846.486	98,5%	25.213.126	47,9%	37.000.000	72,6%	40,1%	37.000.000	72,6%	-31,9%					
3301	Administració general de Cultura	51.337.365	45.420.392	14.246.703	31,4%	14.244.759	31,4%	14.032.007	30,9%	11.180.689	22,5%	27,4%	11.006.263	22,1%	27,5%					
3321	Biblioteques	15.969.694	16.161.529	7.289.021	45,1%	7.288.771	45,1%	7.231.162	44,7%	14.146.640	88,4%	-48,5%	14.084.849	88,0%	-48,7%					
3331	Museus i arts plàstiques	54.220.814	54.235.814	51.095.000	94,2%	51.095.000	94,2%	51.095.000	94,2%	50.080.000	92,4%	2,0%	50.000.000	92,2%	2,2%					
3332	Arts escèniques i música	12.414.468	12.489.468		0,0%		0,0%		0,0%	8.000.000	64,4%	-100,0%	8.000.000	64,4%	-100,0%					
3341	Promoció Cultural	23.237.161	23.959.641	2.205.207	9,2%	2.148.801	9,0%	936.712	3,9%	12.314.847	52,4%	-82,6%	11.240.104	47,8%	-91,7%					
3361	Patrimoni històric i artístic de la ciutat	211.487	211.487		0,0%		0,0%		0,0%		0,0%	-		0,0%	-					
3371	Centres cívics	21.820.827	25.233.645	22.398.628	88,8%	21.905.162	86,8%	10.327.973	40,9%	18.630.785	85,2%	17,6%	9.471.920	43,3%	9,0%					
3381	Festes i actes populars	10.799.359	10.841.078	9.315.120	85,9%	9.088.319	83,8%	5.266.883	48,6%	5.685.043	50,4%	59,9%	1.951.340	17,3%	169,9%					
3401	Gestió de l'esport	25.710.011	25.710.011	12.500.000	48,6%	12.500.000	48,6%	12.500.000	48,6%	15.200.000	58,8%	-17,8%	15.200.000	58,8%	-17,8%					
3411	Gestió i promoció de l'esport	3.639.732	3.613.777	3.343.414	92,5%	3.321.191	91,9%	2.306.516	63,8%	3.349.493	92,8%	-0,8%	2.364.516	65,5%	-2,5%					
3421	Instal·lacions esportives	365.021	315.718	300.262	95,1%	297.262	94,2%	144.631	45,8%	315.347	84,3%	-5,7%	168.623	45,1%	-14,2%					

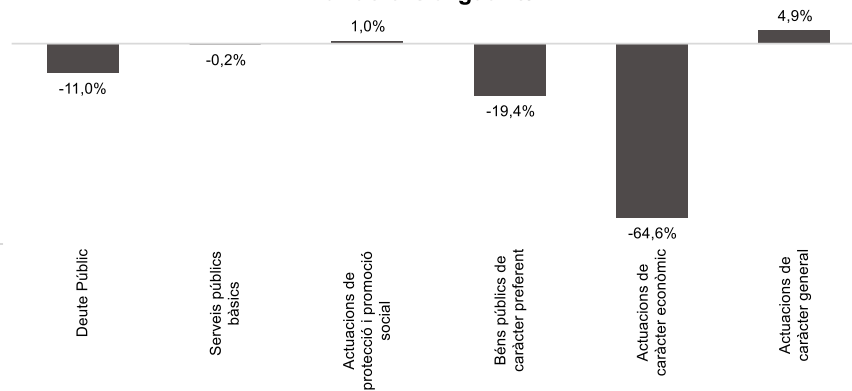
Grup de programes	2025 P	Juny 2025							Juny 2024					
	1	2	3	=3/2	4	=4/2	5	=5/2	4'	=4'/2'	=%4/4'	5'	=5'/2'	=%5/5'
	Crèdit inicial	Crèdit Actual	Autoritzat	%	Disposat	%	Obligat	%	Disposat	%	Var. 25/24	Obligat	%	Var. 25/24
3 Béns públics de caràcter preferent	415.664.241	415.560.557	273.425.612	65,8%	271.101.029	65,2%	192.889.122	46,4%	265.641.989	63,9%	2,1%	240.303.533	57,8%	-19,7%
4301 Administració general d'acció econòmica	7.667.226	6.634.222	2.116.201	31,9%	2.056.255	31,0%	1.034.376	15,6%	1.114.034	14,4%	84,6%	799.400	10,3%	29,4%
4312 Mercats, proveïments i lotges	3.626.543	3.626.543	1.760.000	48,5%	1.760.000	48,5%	1.760.000	48,5%	1.470.000	40,5%	19,7%	1.470.000	40,5%	19,7%
4314 Promoció del comerç	7.856.700	6.804.090	5.642.037	82,9%	3.323.515	48,8%	2.316.368	34,0%	3.445.692	43,0%	-3,5%	2.018.551	25,2%	14,8%
4321 Foment i promoció del turisme	17.224.277	24.344.473	5.725.440	23,5%	4.170.148	17,1%	1.894.547	7,8%	12.025.488	42,0%	-65,3%	10.689.187	37,3%	-82,3%
4331 Suport Ocupació i Empresa	45.248.997	46.704.335	28.346.743	60,7%	28.346.743	60,7%	24.680.041	52,8%	36.051.607	61,1%	-21,4%	33.054.107	56,0%	-25,3%
4332 Promoció econòmica de la ciutat	1.587.515	1.249.293	801.495	64,2%	767.682	61,4%	302.192	24,2%	807.498	58,1%	-4,9%	186.355	13,4%	62,2%
4333 Foment creixement econòmic i sectors estratègics	13.907.082	16.878.238	9.231.391	54,7%	9.153.357	54,2%	8.019.756	47,5%	6.827.050	45,5%	34,1%	6.229.103	41,5%	28,7%
4334 Dinamització econòmica de proximitat	954.706	1.286.017	659.495	51,3%	582.791	45,3%	228.887	17,8%	642.862	50,3%	-9,3%	202.748	15,9%	12,9%
4335 Foment de l'economia cooperativa, social	4.549.486	3.380.245	2.899.207	85,8%	1.798.983	53,2%	1.029.808	30,5%	1.012.242	28,6%	77,7%	581.374	16,4%	77,1%
4411 Transport col·lectiu urbà de viatgers	179.033.290	178.410.862	169.033.290	94,7%	169.033.290	94,7%	-	0,0%	169.033.290	95,9%	0,0%	98.602.753	55,9%	-100,0%
4412 Altres transports de viatgers	13.968.302	13.968.302	13.468.302	96,4%	13.468.302	96,4%	6.595.265	47,2%	13.468.302	96,4%	0,0%	5.741.518	41,1%	14,9%
4631 Investigació científica, tècnica i aplicada	1.554.194	2.218.202	511.859	23,1%	470.797	21,2%	426.035	19,2%	-	0,0%	-	-	0,0%	-
4911 Mitjans de comunicació públics	18.850.120	18.979.950	18.894.861	99,6%	18.894.861	99,6%	9.245.103	48,7%	18.623.851	98,3%	1,5%	11.970.416	63,2%	-22,8%
4931 Defensa dels drets dels consumidors	3.211.317	2.316.089	1.245.351	53,8%	1.181.588	51,0%	777.629	33,6%	1.051.782	46,6%	12,3%	670.858	29,7%	15,9%
4 Actuacions de caràcter econòmic	319.239.755	326.800.862	260.335.673	79,7%	255.008.311	78,0%	58.310.006	17,8%	265.573.698	77,8%	-4,0%	172.216.370	50,5%	-66,1%
9121 Òrgans de Govern	21.863.892	22.035.312	13.556.032	61,5%	12.752.112	57,9%	12.665.724	57,5%	13.042.357	52,3%	-2,2%	12.956.180	51,9%	-2,2%
9122 Relacions institucionals	9.567.215	10.137.657	5.209.305	51,4%	5.065.248	50,0%	3.764.753	37,1%	4.651.422	49,7%	8,9%	3.937.147	42,1%	-4,4%
9200 Direcció i administració	6	6	-	0,0%	-	0,0%	-	0,0%	-	0,0%	-	-	0,0%	-
9201 Direcció i administració generals	85.699.610	75.150.266	43.831.621	58,3%	42.867.964	57,0%	33.240.791	44,2%	42.000.020	53,5%	2,1%	32.776.209	41,7%	1,4%
9202 Defensa drets-llibertats públiques	1.325.400	1.319.641	696.672	52,8%	696.672	52,8%	673.343	51,0%	611.265	51,8%	14,0%	591.352	50,1%	13,9%
9203 Arxiu i biblioteca municipal	6.678.218	7.644.002	5.093.524	66,6%	4.907.433	64,2%	3.213.618	42,0%	4.192.612	60,8%	17,0%	3.171.629	46,0%	1,3%
9221 Serveis d'organització i recursos humans	11.405.825	11.955.295	8.115.307	67,9%	8.022.025	67,1%	5.657.288	47,3%	7.460.276	61,6%	7,5%	5.593.697	46,2%	1,1%
9232 Estadístiques i estudis municipals	3.042.213	3.342.000	2.019.264	60,4%	1.979.150	59,2%	1.619.948	48,5%	2.022.722	62,4%	-2,2%	1.544.810	47,6%	4,9%
9241 Relació amb la ciutadania i les entitats	18.329.876	18.631.539	15.913.816	85,4%	15.677.214	84,1%	11.738.870	63,0%	13.332.365	70,6%	17,6%	10.228.021	54,2%	14,8%
9242 Administració general de serveis en el territori	-	-	-	-	-	-	-	-	18.144	100,0%	-100,0%	9.072	50,0%	-100,0%
9249 Memòria històrica	707.742	640.242	-	0,0%	-	0,0%	-	0,0%	-	0,0%	-	-	0,0%	-
9251 Informació i atenció al ciutadà	27.250.452	28.410.432	22.645.152	79,7%	22.601.869	79,6%	13.984.148	49,2%	17.795.563	64,5%	27,0%	9.933.301	36,0%	40,8%
9252 Comunicació corporativa	33.830.784	33.526.529	27.025.324	80,6%	26.538.375	79,2%	11.399.567	34,0%	22.718.689	68,1%	16,8%	10.775.968	32,3%	5,8%
9261 Sistemes informació i telecomunicacions	59.578.626	64.164.929	31.252.710	48,7%	31.252.710	48,7%	29.987.599	46,7%	37.439.088	58,1%	-16,5%	36.070.893	56,0%	-16,9%
9291 Fons de contingència	21.636.473	20.424.518	-	0,0%	-	0,0%	-	0,0%	-	0,0%	-	-	0,0%	-
9292 Dotació per imprevisos	25.387.713	1.336.456	112.896	8,4%	112.896	8,4%	112.896	8,4%	4.230	0,1%	2569,0%	4.230	0,1%	2569,0%
9311 Administració i control econòmic i financer	7.057.251	6.850.536	3.531.114	51,5%	3.372.109	49,2%	3.058.325	44,6%	3.429.398	49,0%	-1,7%	3.077.635	44,0%	-0,6%
9321 Administració tributària i d'ingressos municipals	38.978.613	40.328.613	22.609.111	56,1%	22.463.495	55,7%	21.799.984	54,1%	23.386.292	60,0%	-3,9%	22.586.416	57,9%	-3,5%
9331 Gestió del Patrimoni municipal	82.152.884	87.901.368	79.702.793	90,7%	78.747.028	89,6%	33.735.639	38,4%	76.003.792	88,5%	3,6%	33.332.260	38,8%	1,2%
9341 Gestió del deute i de la Tresoreria	909.090	911.117	549.753	60,3%	549.753	60,3%	548.208	60,2%	483.962	52,9%	13,6%	483.962	52,9%	13,3%
9431 Transferències a altres ens locals	166.055.173	164.352.566	162.735.567	99,0%	162.735.567	99,0%	74.359.529	45,2%	112.670.508	67,9%	44,4%	60.850.313	36,6%	22,2%
9 Actuacions de caràcter general	621.457.057	599.063.024	444.599.962	74,9%	440.341.620	73,5%	261.560.229	43,7%	381.262.705	63,1%	15,5%	247.923.096	41,1%	5,5%
Despeses Totals	2.932.442.779	2.970.510.007	2.141.118.246	72,1%	2.114.129.624	71,2%	1.253.250.134	42,2%	2.035.097.097	68,4%	3,9%	1.380.266.665	46,4%	-9,2%

Execució de despeses. Ajuntament de Barcelona Resum per grups de programa

Despesa Total per Àrees de Despesa de Programes. Obligat/Prev. Def. (%)

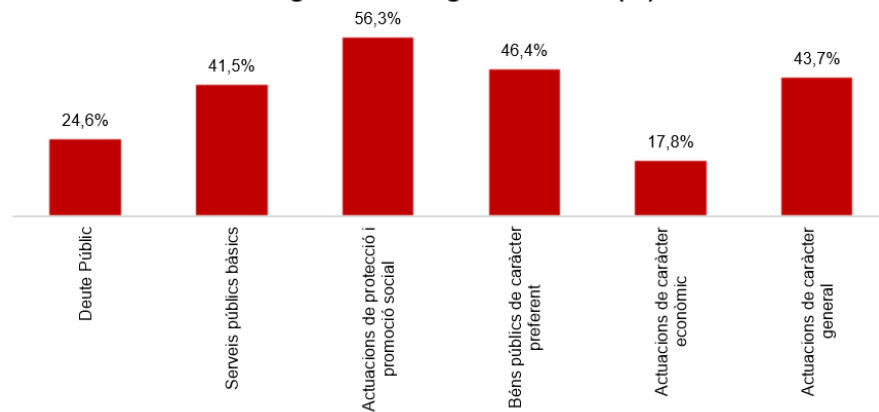


Despesa per Programes. Variació Obligat 25/24

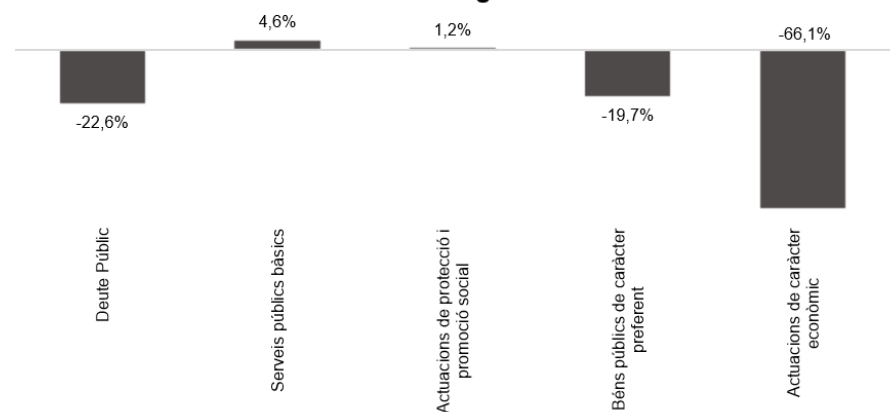


Execució de despeses. Ajuntament de Barcelona Resum per grups de programa. D. Corrent

Despesa Corrent Total per Àrees de Despesa de Programes. Obligat/Prev. Def. (%)



Despesa Corrent per Programes. Variació Obligat 25/24



Execució de despeses. Ajuntament de Barcelona
Resum per orgànics

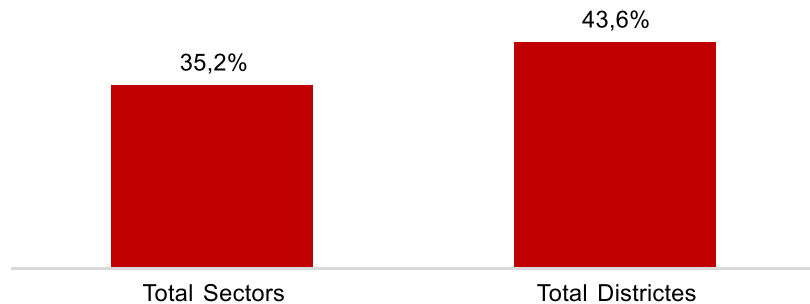
Orgànics	2025 P	Juny 2025						Juny 2024						
	1	2	3	=3/2	4	=4/2	5	=5/2	4'	=4'/2'	=%4/4'	5'	=5'/2'	=%5/5'
	Crèdit inicial	Crèdit Actual	Autoritzat	%	Disposat	%	Obligat	%	Disposat	%	Var. 25/24	Obligat	%	Var. 25/24
0100 Gerència Municipal	18.491.124	31.928.922	14.881.034	46,6%	14.822.567	46,4%	13.938.525	43,7%	8.296.154	44,9%	78,7%	7.385.164	40,0%	88,7%
0106 Gerència de Coordinació Territorial i Proximitat	8.258.211	6.887.052	4.874.019	70,8%	4.874.019	70,8%	4.506.041	65,4%	1.227.224	14,7%	297,2%	829.752	9,9%	443,1%
0200 Gerència d'Àrea de Drets Socials, Salut, Cooperació i Comunitat	336.770.646	386.664.867	260.144.160	67,3%	248.315.069	64,2%	223.364.813	57,8%	249.591.946	65,6%	-0,5%	218.970.319	57,6%	2,0%
0300 Gerència d'Àrea de Recursos i Transformació Digital	150.478.058	164.498.827	115.967.185	70,5%	113.917.712	69,3%	78.312.740	47,6%	119.071.670	72,4%	-4,3%	77.996.669	47,4%	0,4%
0302 Gerència de Serveis Generals	100.051.203	92.978.172	61.612.745	66,3%	60.194.990	64,7%	39.311.122	42,3%	55.836.021	58,4%	7,8%	36.722.695	38,4%	7,0%
0303 Gerència de Persones, Organització i Administració Electrònica	12.088.421	12.936.357	8.832.211	68,3%	8.738.928	67,6%	5.797.338	44,8%	7.880.518	61,6%	10,9%	5.725.547	44,8%	1,3%
0400 Gerència d'Àrea Seguretat, Prevenció i Convivència	347.570.760	354.763.304	200.813.684	56,6%	199.233.801	56,2%	179.502.663	50,6%	193.701.653	55,2%	2,9%	174.096.476	49,6%	3,1%
0500 Gerència d'Àrea d'Urbanisme i Habitatge	21.405.210	26.105.637	982.645	3,8%	918.218	3,5%	440.053	1,7%	3.627.742	12,2%	-74,7%	2.529.565	8,5%	-82,6%
0503 Gerència d'Urbanisme	26.688.572	26.360.105	20.792.574	78,9%	20.776.464	78,8%	14.713.236	55,8%	21.637.062	75,6%	-4,0%	13.984.511	48,8%	5,2%
0505 Gerència de l'Arquitecte/a en Cap	15.161.769	15.353.799	11.930.736	77,7%	11.930.736	77,7%	8.517.950	55,5%	12.970.599	79,8%	-8,0%	9.101.796	56,0%	-6,4%
0506 Gerència de l'Habitatge		7.783.426	6.130.010	78,8%	6.130.010	78,8%	4.107.763	52,8%						
0700 Gerència d'Àrea d'Economia i Promoció Econòmica	101.772.624	64.299.981	41.878.292	65,1%	41.837.299	65,1%	36.565.822	56,9%	69.177.793	58,9%	-39,5%	63.318.761	53,9%	-42,3%
0701 Gerència de Pressupostos i Hisenda	9.787.901	48.722.734	28.240.694	58,0%	27.931.395	57,3%	18.525.739	38,0%	5.307.206	57,3%	426,3%	3.473.710	37,5%	433,3%
0703 Serveis Centrals	1.072.606.878	984.277.731	350.511.567	35,6%	343.303.617	34,9%	168.436.335	17,1%	311.313.533	27,3%	10,3%	184.760.870	16,2%	-8,8%
0706 Gerència de Promoció Econòmica	31.762.790	35.889.626	19.597.359	54,6%	14.307.379	39,9%	10.013.169	27,9%	17.402.645	42,0%	-17,8%	13.063.816	31,5%	-23,4%
0800 Gerència d'Àrea de Cultura, Educació, Esports i Cicles de Vida	376.280.849	381.414.839	242.157.201	63,5%	241.214.304	63,2%	173.212.578	45,4%	234.041.874	60,7%	3,1%	225.573.963	58,5%	-23,2%
0900 Gerència d'Àrea de Mobilitat, Infraestructures i Serveis Urbans	218.134.905	262.456.434	212.760.221	81,1%	210.025.264	80,0%	21.403.720	8,2%	232.298.183	87,4%	-9,6%	130.608.180	49,2%	-83,6%
0901 Gerència de Serveis Urbans i Manteniment de l'Espai Públic	442.247.107	445.918.620	415.731.756	93,2%	412.198.363	92,4%	179.555.492	40,3%	399.289.355	88,8%	3,2%	172.536.258	38,4%	4,1%
Total Sectors	3.289.557.029	3.349.240.433	2.017.838.094	60,2%	1.980.670.134	59,1%	1.180.225.097	35,2%	1.942.671.176	55,3%	2,0%	1.340.678.051	38,2%	-12,0%
01 Ciutat Vella	57.523.794	61.360.706	53.688.549	87,5%	53.331.336	86,9%	24.141.822	39,3%	51.338.832	85,9%	3,9%	26.775.848	44,8%	-9,8%
02 Eixample	47.660.408	50.736.427	44.389.507	87,5%	43.554.219	85,8%	21.445.816	42,3%	41.604.526	84,0%	4,7%	21.871.682	44,1%	-1,9%
03 Sants - Monjuïc	39.670.421	41.901.426	37.918.347	90,5%	37.640.207	89,8%	18.372.596	43,8%	36.191.896	88,4%	4,0%	20.099.184	49,1%	-8,6%
04 Les Corts	19.376.934	20.682.823	17.152.861	82,9%	16.849.457	81,5%	7.951.882	38,4%	16.225.165	73,1%	3,8%	7.645.664	34,4%	4,0%
05 Sarrià - Sant Gervasi	24.834.859	28.425.081	24.774.962	87,2%	24.128.233	84,9%	11.920.556	41,9%	21.836.908	81,5%	10,5%	9.892.416	36,9%	20,5%
06 Gràcia	28.492.199	30.370.255	25.853.835	85,1%	25.246.271	83,1%	13.755.660	45,3%	24.985.856	82,3%	1,0%	13.480.023	44,4%	2,0%
07 Horta - Guinardó	35.004.629	37.621.004	33.825.043	89,9%	33.047.686	87,8%	17.533.369	46,6%	31.972.526	84,0%	3,4%	17.862.577	46,9%	-1,8%
08 Nou Barris	38.412.279	41.906.940	37.543.657	89,6%	36.967.548	88,2%	18.707.423	44,6%	35.207.533	82,4%	5,0%	20.313.947	47,5%	-7,9%
09 Sant Andreu	34.021.777	34.880.149	30.530.270	87,5%	30.233.446	86,7%	16.867.862	48,4%	29.238.443	82,1%	3,4%	16.145.977	45,3%	4,5%
10 Sant Martí	48.734.821	52.249.126	47.656.453	91,2%	47.019.074	90,0%	23.904.073	45,8%	45.188.743	89,1%	4,1%	15.139.161	29,8%	57,9%
Total Districtes	373.732.121	400.133.936	353.333.483	88,3%	348.017.477	87,0%	174.601.060	43,6%	333.790.429	84,1%	4,3%	169.226.478	42,6%	3,2%
Total Despeses	3.663.289.150	3.749.374.369	2.371.171.577	63,2%	2.328.687.612	62,1%	1.354.826.157	36,1%	2.276.461.605	58,2%	2,3%	1.509.904.529	38,6%	-10,3%

Execució de despeses. Ajuntament de Barcelona
Resum per orgànics i despesa corrent (Capítols 1 a 5)

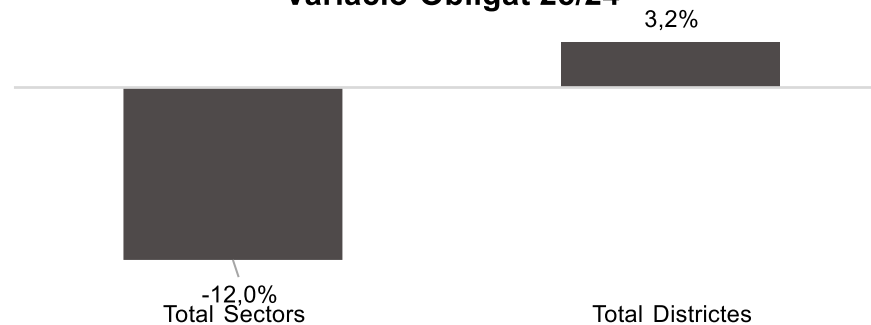
Orgànics	2025 P	Juny 2025						Juny 2024						
	1	2	3	=3/2	4	=4/2	5	=5/2	4'	=4'/2'	=%4/4'	5'	=5'/2'	=%5/5'
	Crèdit inicial	Crèdit Actual	Autoritzat	%	Disposat	%	Obligat	%	Disposat	%	Var. 25/24	Obligat	%	Var. 25/24
0100 Gerència Municipal	18.491.124	28.898.922	11.851.034	41,0%	11.792.567	40,8%	10.938.525	37,9%	8.296.154	44,9%	42,1%	7.385.164	40,0%	48,1%
0106 Gerència de Coordinació Territorial i Proximitat	8.258.211	6.267.941	4.874.019	77,8%	4.874.019	77,8%	4.506.041	71,9%	1.227.224	15,6%	297,2%	829.752	10,5%	443,1%
0200 Gerència d'Àrea de Drets Socials, Salut, Cooperació i Comunitat	332.979.109	372.718.528	252.708.170	67,8%	244.793.218	65,7%	222.992.402	59,8%	247.349.313	67,2%	-1,0%	218.469.394	59,3%	2,1%
0300 Gerència d'Àrea de Recursos i Transformació Digital	142.039.822	152.526.153	105.402.897	69,1%	103.353.424	67,8%	68.348.452	44,8%	105.717.074	70,4%	-2,2%	77.133.793	51,4%	-11,4%
0302 Gerència de Serveis Generals	97.371.303	87.872.400	57.047.976	64,9%	56.353.936	64,1%	37.990.750	43,2%	53.052.984	59,3%	6,2%	36.151.221	40,4%	5,1%
0303 Gerència de Persones, Organització i Administració Electrònica	12.088.421	12.936.357	8.832.211	68,3%	8.738.928	67,6%	5.797.338	44,8%	7.880.518	61,6%	10,9%	5.725.547	44,8%	1,3%
0400 Gerència d'Àrea Seguretat, Prevenció i Convivència	341.853.105	347.342.388	195.305.988	56,2%	195.002.685	56,1%	178.075.573	51,3%	190.256.762	55,2%	2,5%	173.258.991	50,3%	2,8%
0500 Gerència d'Àrea d'Urbanisme i Habitatge	20.480.710	19.932.376	660.274	3,3%	595.847	3,0%	440.053	2,2%	3.627.742	14,8%	-83,6%	2.529.565	10,3%	-82,6%
0503 Gerència d'Urbanisme	26.688.572	26.360.105	20.792.574	78,9%	20.776.464	78,8%	14.713.236	55,8%	21.637.062	75,6%	-4,0%	13.984.511	48,8%	5,2%
0505 Gerència de l'Arquitecte/a en Cap	15.161.769	14.208.180	10.817.787	76,1%	10.817.787	76,1%	8.232.964	57,9%	12.970.599	85,3%	-16,6%	9.101.796	59,8%	-9,5%
0506 Gerència de l'Habitatge		7.783.426	6.130.010	78,8%	6.130.010	78,8%	4.107.763	52,8%						
0700 Gerència d'Àrea d'Economia i Promoció Econòmica	101.772.624	64.199.981	41.878.292	65,2%	41.837.299	65,2%	36.565.822	57,0%	69.177.793	58,9%	-39,5%	63.318.761	53,9%	-42,3%
0701 Gerència de Pressupostos i Hisenda	9.787.901	40.781.891	20.602.458	50,5%	20.293.158	49,8%	18.525.739	45,4%	5.307.206	57,3%	282,4%	3.473.710	37,5%	433,3%
0703 Serveis Centrals	371.512.954	330.455.543	176.086.795	53,3%	176.086.795	53,3%	86.509.855	26,2%	127.610.354	38,5%	38,0%	74.417.028	22,5%	16,3%
0706 Gerència de Promoció Econòmica	31.762.790	35.639.626	19.597.359	55,0%	14.307.379	40,1%	10.013.169	28,1%	17.399.345	44,7%	-17,8%	13.060.516	33,6%	-23,3%
0800 Gerència d'Àrea de Cultura, Educació, Esports i Cicles de Vida	372.202.155	375.926.347	240.661.747	64,0%	239.718.850	63,8%	173.212.578	46,1%	233.756.318	61,6%	2,6%	225.313.963	59,4%	-23,1%
0900 Gerència d'Àrea de Mobilitat, Infraestructures i Serveis Urbans	217.195.167	222.393.643	211.651.702	95,2%	208.916.745	93,9%	21.391.948	9,6%	208.644.931	94,8%	0,1%	118.496.408	53,8%	-81,9%
0901 Gerència de Serveis Urbans i Manteniment de l'Espai Públic	440.247.107	441.521.819	413.521.109	93,7%	410.031.732	92,9%	178.692.685	40,5%	392.695.541	88,7%	4,4%	169.240.453	38,2%	5,6%
Total Sectors	2.559.892.846	2.587.765.627	1.798.422.404	69,5%	1.774.420.845	68,6%	1.081.054.893	41,8%	1.706.606.921	65,7%	4,0%	1.211.890.572	46,6%	-10,8%
01 Ciutat Vella	57.443.794	59.246.748	52.383.892	88,4%	52.128.138	88,0%	24.083.803	40,7%	50.500.318	87,4%	3,2%	26.611.520	46,1%	-9,5%
02 Eixample	47.660.408	48.987.499	43.614.544	89,0%	42.838.025	87,4%	21.093.663	43,1%	41.399.396	86,6%	3,5%	21.840.500	45,7%	-3,4%
03 Sants - Monjuïc	39.670.421	41.378.754	37.553.039	90,8%	37.274.900	90,1%	18.191.994	44,0%	36.147.318	89,7%	3,1%	20.096.964	49,9%	-9,5%
04 Les Corts	18.536.989	19.256.114	16.380.130	85,1%	16.169.369	84,0%	7.800.903	40,5%	16.044.026	84,5%	0,8%	7.624.972	40,2%	2,3%
05 Sarrià - Sant Gervasi	24.834.859	26.907.711	23.601.086	87,7%	23.437.042	87,1%	11.468.998	42,6%	21.573.954	85,6%	8,6%	9.892.416	39,2%	15,9%
06 Gràcia	28.492.199	28.769.875	24.999.781	86,9%	24.720.154	85,9%	13.674.400	47,5%	24.281.171	83,9%	1,8%	13.443.316	46,4%	1,7%
07 Horta - Guinardó	35.004.629	35.319.337	32.050.426	90,7%	31.684.507	89,7%	16.800.214	47,6%	31.218.019	88,5%	1,5%	17.659.641	50,1%	-4,9%
08 Nou Barris	38.412.279	39.819.032	36.129.358	90,7%	35.907.662	90,2%	18.537.967	46,6%	34.455.469	85,2%	4,2%	20.148.239	49,8%	-8,0%
09 Sant Andreu	33.759.534	34.024.675	30.061.694	88,4%	29.877.599	87,8%	16.808.578	49,4%	28.730.600	84,8%	4,0%	16.016.876	47,3%	4,9%
10 Sant Martí	48.734.821	49.034.636	45.921.892	93,7%	45.671.383	93,1%	23.734.722	48,4%	44.139.905	90,5%	3,5%	15.041.650	30,8%	57,8%
Total Districtes	372.549.933	382.744.380	342.695.842	89,5%	339.708.779	88,8%	172.195.241	45,0%	328.490.176	87,0%	3,4%	168.376.093	44,6%	2,3%
Total Despeses	2.932.442.779	2.970.510.007	2.141.118.246	72,1%	2.114.129.624	71,2%	1.253.250.134	42,2%	2.035.097.097	68,4%	3,9%	1.380.266.665	46,4%	-9,2%

Execució de despeses. Ajuntament de Barcelona
Resum per orgànics

**Despesa Total per Orgànics.
Obl/Prev. Def (%)**

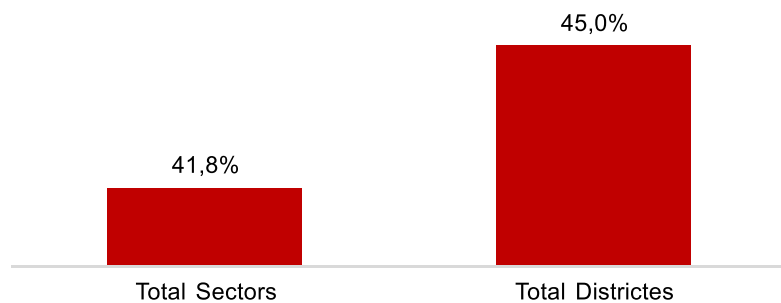


**Despesa per Orgànics.
Variació Obligat 25/24**

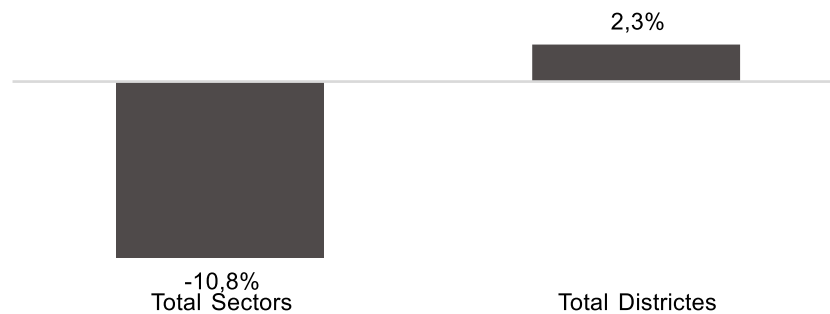


Execució de despeses. Ajuntament de Barcelona
Resum per orgànics i despesa corrent

**Despesa Total Corrent per Orgànics.
Obligat (%)**



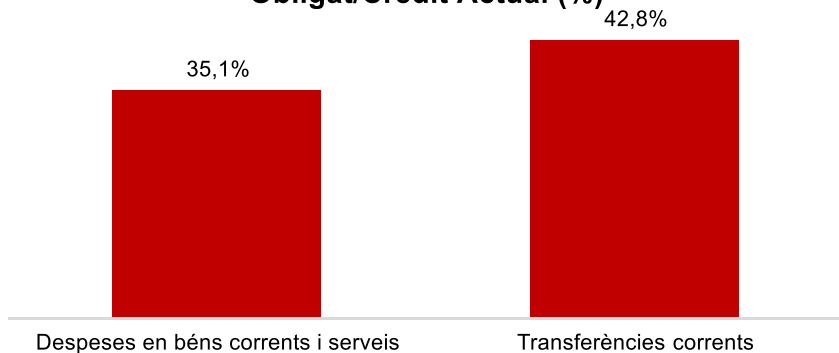
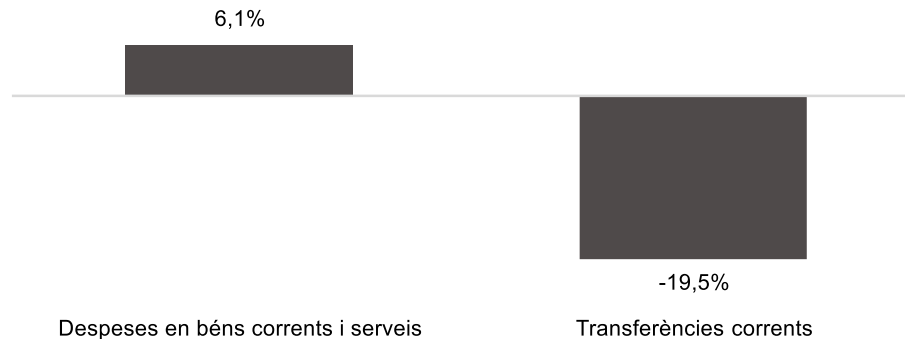
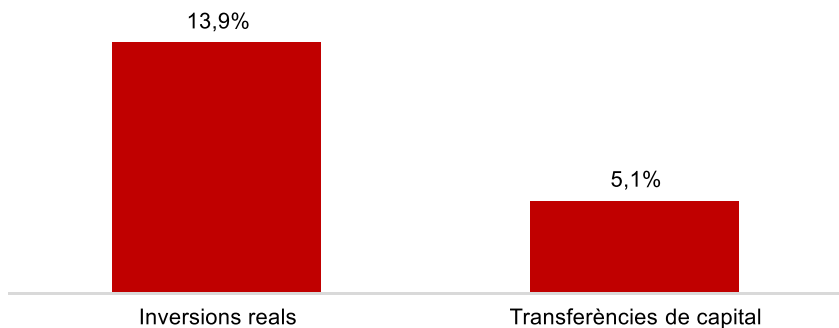
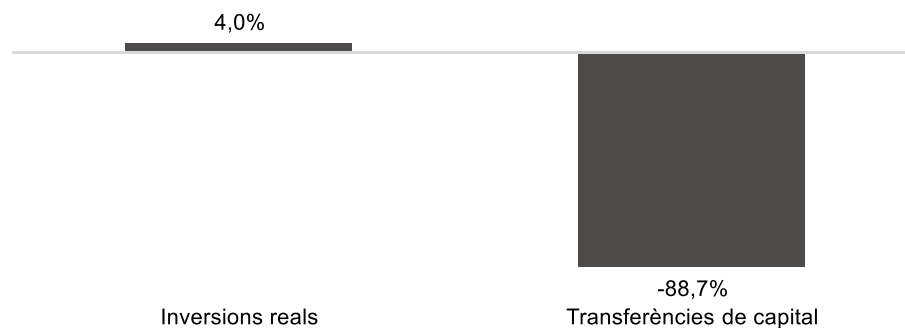
**Despesa Corrent per Orgànics.
Variació Obligat 25/24**



Execució de despeses. Sectors
Resum per capítols

Capítols	2025 P	Juny 2025							Juny 2024					
	1	2	3	=3/2	4	=4/2	5	=5/2	4'	=4'/2'	=%4/4'	5'	=5'/2'	=%5/5'
	Crèdit inicial	Crèdit Actual	Autoritzat	%	Disposat	%	Obligat	%	Disposat	%	Var. 24/25	Obligat	%	Var. 24/25
1 Despeses de personal	467.515.511	470.028.875	253.456.775	53,9%	253.440.084	53,9%	252.360.023	53,7%	244.903.605	52,3%	3,5%	243.749.777	52,0%	3,5%
2 Despeses en béns corrents i serveis	590.974.538	591.529.933	529.231.519	89,5%	516.698.090	87,3%	207.431.305	35,1%	501.631.092	85,6%	3,0%	195.516.739	33,4%	6,1%
3 Despeses financeres	37.474.303	37.475.303	9.188.859	24,5%	9.188.859	24,5%	9.188.859	24,5%	12.006.254	31,8%	-23,5%	12.006.254	31,8%	-23,5%
4 Transferències corrents	1.373.338.234	1.430.062.378	1.006.545.252	70,4%	995.093.812	69,6%	612.074.706	42,8%	948.065.969	65,5%	5,0%	760.617.802	52,5%	-19,5%
5 Fons de contingència	90.590.260	58.669.137		0,0%		0,0%		0,0%		0,0%	-		0,0%	-
Operacions corrents	2.559.892.846	2.587.765.627	1.798.422.404	69,5%	1.774.420.845	68,6%	1.081.054.893	41,8%	1.706.606.921	65,7%	4,0%	1.211.890.572	46,6%	-10,8%
6 Inversions reals	577.567.377	580.614.498	158.064.446	27,2%	152.105.995	26,2%	80.795.954	13,9%	159.546.852	22,7%	-4,7%	77.703.857	11,1%	4,0%
7 Transferències de capital	63.836.036	80.889.465	7.841.961	9,7%	7.841.961	9,7%	4.149.829	5,1%	56.771.963	45,9%	-86,2%	36.680.199	29,6%	-88,7%
Operacions de capital	641.403.414	661.503.963	165.906.407	25,1%	159.947.956	24,2%	84.945.783	12,8%	216.318.815	26,2%	-26,1%	114.384.056	13,9%	-25,7%
8 Actius financers	32.681.817	40.622.660	40.243.161	99,1%	33.035.211	81,3%	958.300	2,4%	7.009.192	20,8%	371,3%	1.667.175	4,9%	-42,5%
9 Passius financers	55.578.953	59.348.184	13.266.121	22,4%	13.266.121	22,4%	13.266.121	22,4%	12.736.248	22,9%	4,2%	12.736.248	22,9%	4,2%
Operacions financeres	88.260.770	99.970.843	53.509.283	53,5%	46.301.333	46,3%	14.224.421	14,2%	19.745.440	22,1%	134,5%	14.403.424	16,1%	-1,2%
Despeses Totals	3.289.557.029	3.349.240.433	2.017.838.094	60,2%	1.980.670.134	59,1%	1.180.225.097	35,2%	1.942.671.176	55,3%	2,0%	1.340.678.051	38,2%	-12,0%

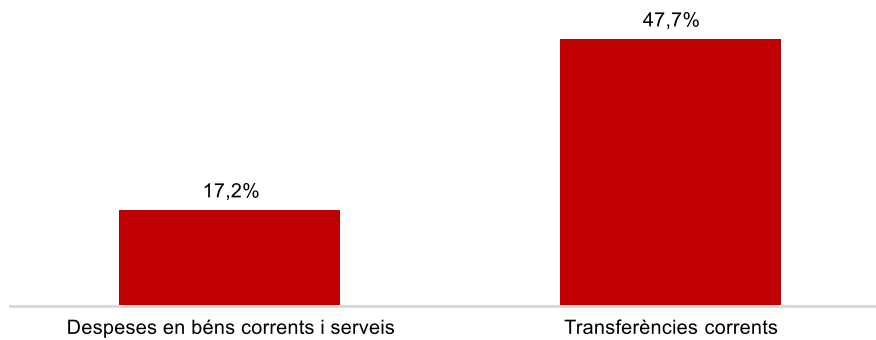
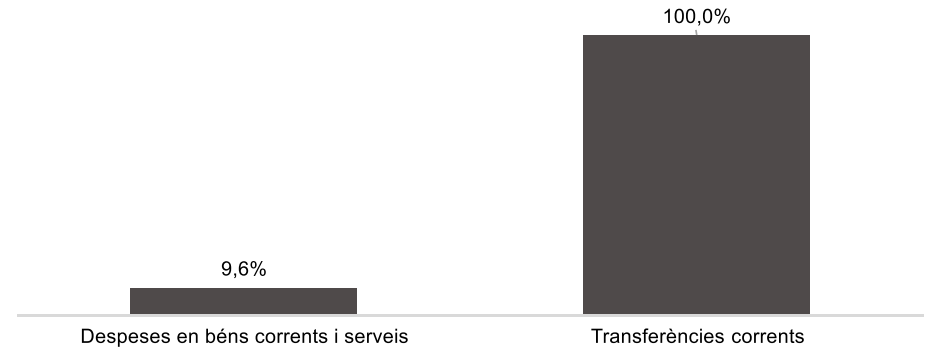
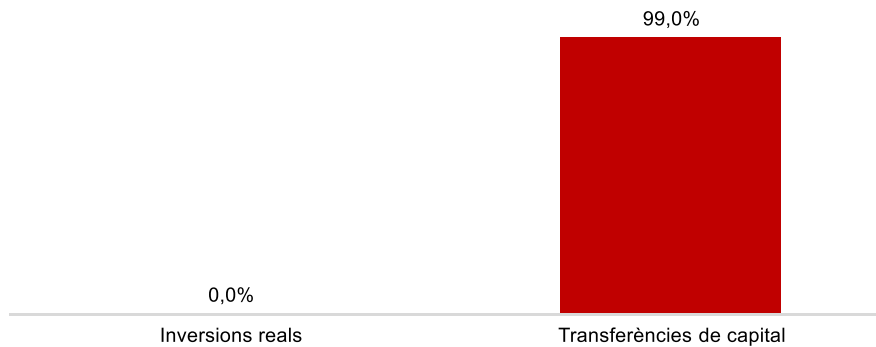
Execució de despeses. Sectors

Despesa Sectors (Cap. 2 i 4)
Obligat/Crèdit Actual (%)Despesa Sectors (Cap. 2 i 4)
Var. Obligat 25/24 (%)Despesa Sectors (Cap. 6 i 7)
Obligat/Crèdit Actual (%)Despesa Sectors (Cap. 6 i 7)
Var. Obligat 25/24 (%)

Execució de despeses. Gerència Municipal i Coordinació Territorial i Proximitat
Resum per capítols

Capítols	2025 P	Juny 2025							Juny 2024					
	1	2	3	=3/2	4	=4/2	5	=5/2	4'	=4'/2'	=%4/4'	5'	=5'/2'	=%5/5'
	Crèdit inicial	Crèdit Actual	Autoritzat	%	Disposat	%	Obligat	%	Disposat	%	Var. 24/25	Obligat	%	Var. 24/25
1 Despeses de personal	3.853.442	4.064.210	2.375.685	58,5%	2.375.685	58,5%	2.357.685	58,0%	1.938.920	52,0%	22,5%	1.938.920	52,0%	21,6%
2 Despeses en béns corrents i serveis	5.482.086	5.742.538	2.173.262	37,8%	2.114.795	36,8%	985.774	17,2%	2.177.415	41,8%	-2,9%	899.631	17,3%	9,6%
3 Despeses financeres				-		-		-		-	-		-	-
4 Transferències corrents	17.413.807	25.360.116	12.176.106	48,0%	12.176.106	48,0%	12.101.106	47,7%	5.407.043	31,0%	125,2%	5.376.365	30,9%	125,1%
5 Fons de contingència				-		-		-		-	-		-	-
Operacions corrents	26.749.336	35.166.863	16.725.053	47,6%	16.666.586	47,4%	15.444.565	43,9%	9.523.378	36,1%	75,0%	8.214.915	31,2%	88,0%
6 Inversions reals		619.111		0,0%		0,0%		0,0%		0,0%	-		0,0%	-
7 Transferències de capital		3.030.000	3.030.000	100,0%	3.030.000	100,0%	3.000.000	99,0%		-	-		-	-
Operacions de capital	0	3.649.111	3.030.000	83,0%	3.030.000	83,0%	3.000.000	82,2%	0	0,0%	-	0	0,0%	-
8 Actius financers				-		-		-		-	-		-	-
9 Passius financers				-		-		-		-	-		-	-
Operacions financeres	0	0	0	-	0	-	0	-	0	-	-	0	-	-
Despeses Totals	26.749.336	38.815.974	19.755.053	50,9%	19.696.586	50,7%	18.444.565	47,5%	9.523.378	35,5%	106,8%	8.214.915	30,6%	124,5%

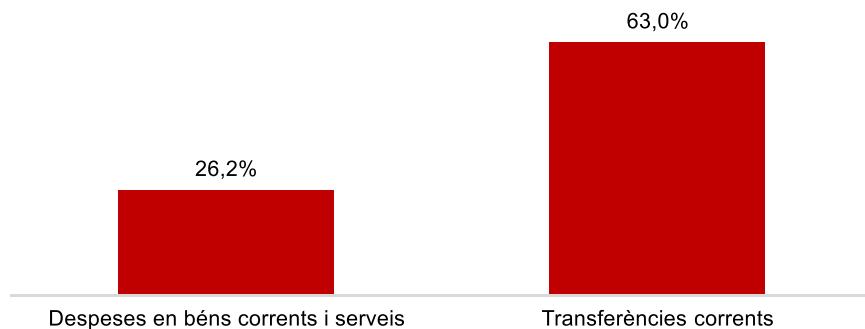
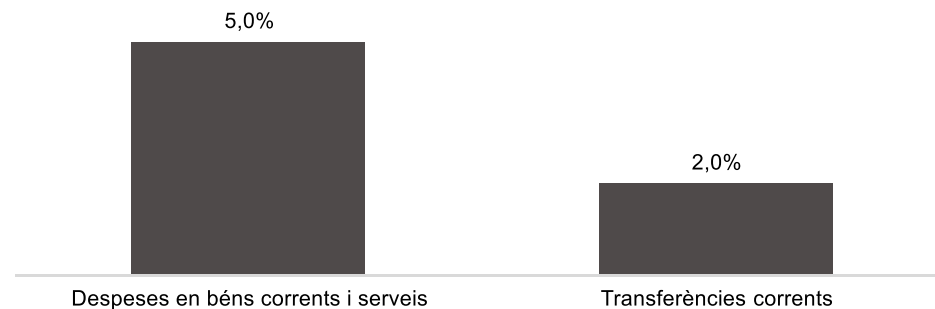
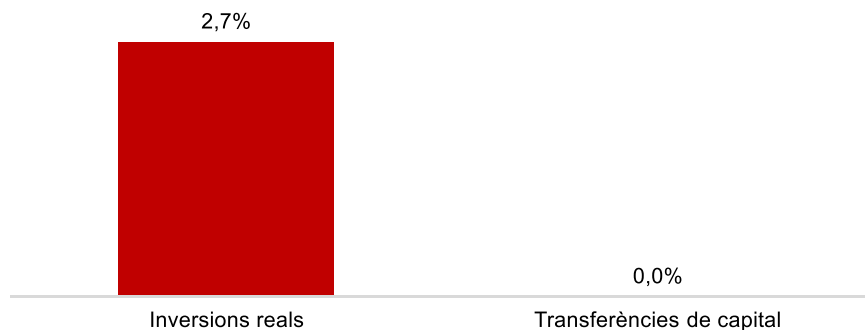

Execució de despeses. Gerència Municipal i Coordinació Territorial i Proximitat

Despesa Gerència Municipal i Coord. Ter. (Cap. 2 i 4)
Obligat/Crèdit Actual (%)Despesa Gerència Municipal i Coord. Ter. (Cap. 2 i 4)
Var. Obligat 25/24 (%)Despesa Gerència Municipal i Coord. Ter. (Cap. 6 i 7)
Obligat/Crèdit Actual (%)Despesa Gerència Municipal i Coord. Ter. (Cap. 6 i 7)
Var. Obligat 25/24 (%)

Execució de despeses. Àrea de Drets Socials, Salut, Cooperació i Comunitat
Resum per capítols

Capítols	2025 P	Juny 2025							Juny 2024					
	1	2	3	=3/2	4	=4/2	5	=5/2	4'	=4'/2'	=%4/4'	5'	=5'/2'	=%5/5'
	Crèdit inicial	Crèdit Actual	Autoritzat	%	Disposat	%	Obligat	%	Disposat	%	Var. 24/25	Obligat	%	Var. 24/25
1 Despeses de personal	11.322.414	11.400.481	6.127.688	53,7%	6.110.997	53,6%	6.082.465	53,4%	5.982.409	53,3%	2,1%	5.982.409	53,3%	1,7%
2 Despeses en béns corrents i serveis	28.132.715	29.514.818	20.145.286	68,3%	19.608.365	66,4%	7.729.734	26,2%	19.044.523	67,8%	3,0%	7.363.593	26,2%	5,0%
3 Despeses financeres				-		-		-		-	-		-	-
4 Transferències corrents	293.523.981	331.803.229	226.435.197	68,2%	219.073.856	66,0%	209.180.203	63,0%	222.322.381	67,6%	-1,5%	205.123.392	62,4%	2,0%
5 Fons de contingència				-		-		-		-	-		-	-
Operacions corrents	332.979.109	372.718.528	252.708.170	67,8%	244.793.218	65,7%	222.992.402	59,8%	247.349.313	67,2%	-1,0%	218.469.394	59,3%	2,1%
6 Inversions reals	3.791.537	13.746.339	7.235.990	52,6%	3.321.851	24,2%	372.411	2,7%	2.242.633	18,7%	48,1%	500.926	4,2%	-25,7%
7 Transferències de capital		200.000	200.000	100,0%	200.000	100,0%		0,0%		-	-		-	-
Operacions de capital	3.791.537	13.946.339	7.435.990	53,3%	3.521.851	25,3%	372.411	2,7%	2.242.633	18,7%	57,0%	500.926	4,2%	-25,7%
8 Actius financers				-		-		-		-	-		-	-
9 Passius financers				-		-		-		-	-		-	-
Operacions financeres	0	0	0	-	0	-	0	-	0	-	-	0	-	-
Despeses Totals	336.770.646	386.664.867	260.144.160	67,3%	248.315.069	64,2%	223.364.813	57,8%	249.591.946	65,6%	-0,5%	218.970.319	57,6%	2,0%

Execució de despeses. Àrea de Drets Socials, Salut, Cooperació i Comunitat

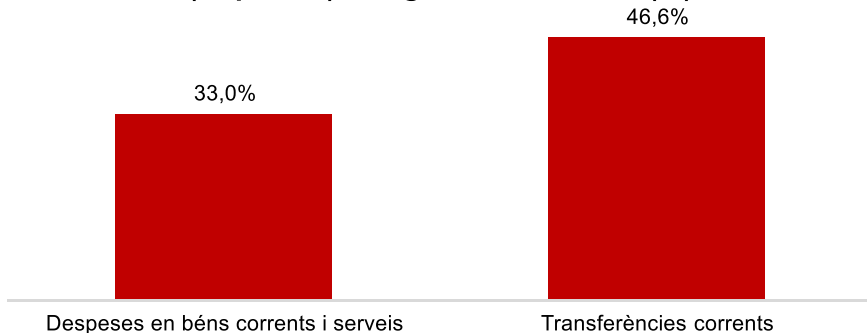
**Despesa Àrea Drets Socials (Cap. 2 i 4)
Obligat/Crèdit Actual (%)****Despesa Àrea Drets Socials (Cap. 2 i 4)
Var.Obligat 25/24 (%)****Despesa Àrea Drets Socials (Cap. 6 i 7)
Obligat/Crèdit Actual (%)****Despesa Àrea Drets Socials (Cap. 6 i 7)
Var. Obligat 25/24 (%)**

Execució de despeses. Àrea de Recursos i Transformació Digital
Resum per capítols

Capítols	2025 P	Juny 2025							Juny 2024					
	1	2	3	=3/2	4	=4/2	5	=5/2	4'	=4'/2'	=%4/4'	5'	=5'/2'	=%5/5'
	Crèdit inicial	Crèdit Actual	Autoritzat	%	Disposat	%	Obligat	%	Disposat	%	Var. 24/25	Obligat	%	Var. 24/25
1 Despeses de personal	76.106.308	76.155.593	42.441.243	55,7%	42.441.243	55,7%	41.650.474	54,7%	39.937.145	52,8%	6,3%	39.401.824	52,1%	5,7%
2 Despeses en béns corrents i serveis	95.047.429	88.769.080	77.683.200	87,5%	74.846.404	84,3%	29.302.396	33,0%	70.184.041	76,5%	6,6%	29.722.503	32,4%	-1,4%
3 Despeses financeres	10.000	10.000	3.769	37,7%	3.769	37,7%	3.769	37,7%	164.400	63,2%	-97,7%	164.400	63,2%	-97,7%
4 Transferències corrents	80.335.809	88.400.237	51.154.873	57,9%	51.154.873	57,9%	41.179.901	46,6%	56.364.990	66,4%	-9,2%	49.721.834	58,6%	-17,2%
5 Fons de contingència				-		-		-		-	-		-	-
Operacions corrents	251.499.546	253.334.910	171.283.085	67,6%	168.446.289	66,5%	112.136.540	44,3%	166.650.576	66,0%	1,1%	119.010.561	47,1%	-5,8%
6 Inversions reals	2.879.900	16.478.446	14.529.056	88,2%	13.805.341	83,8%	11.284.660	68,5%	7.899.396	64,5%	74,8%	1.434.351	11,7%	686,7%
7 Transferències de capital	8.238.236	600.000	600.000	100,0%	600.000	100,0%		0,0%	8.238.236	100,0%	-92,7%		0,0%	-
Operacions de capital	11.118.136	17.078.446	15.129.056	88,6%	14.405.341	84,3%	11.284.660	66,1%	16.137.632	78,8%	-10,7%	1.434.351	7,0%	686,7%
8 Actius financers				-		-		-		-	-		-	-
9 Passius financers				-		-		-		-	-		-	-
Operacions financeres	0	0	0	-	0	-	0	-	0	-	-	0	-	-
Despeses Totals	262.617.682	270.413.356	186.412.141	68,9%	182.851.630	67,6%	123.421.200	45,6%	182.788.208	67,0%	0,0%	120.444.912	44,1%	2,5%

Execució de despeses. Àrea de Recursos i Transformació Digital

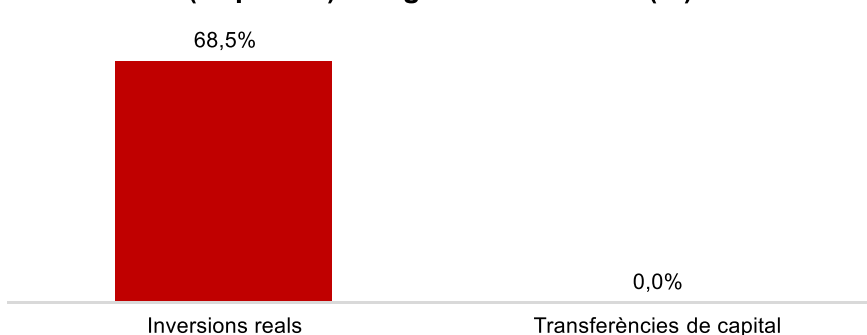
**Despesa Àrea Recursos i Transformació Digital
(Cap. 2 i 4) Obligat/Crèdit Actual (%)**



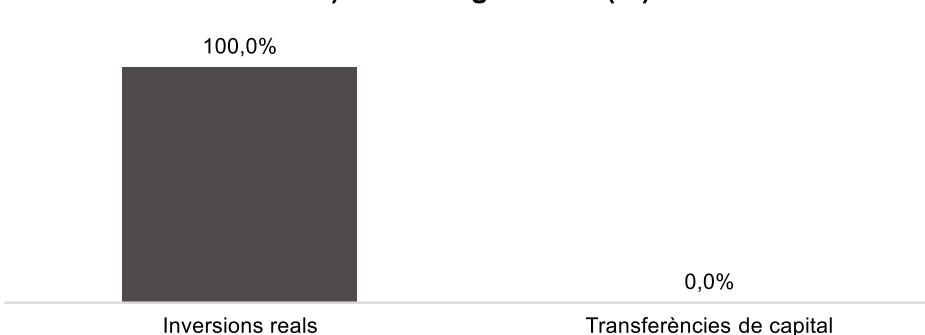
**Despesa Àrea Recursos i Transformació Digital
(Cap. 2 i 4) Var.Obligat 25/24 (%)**



**Despesa Àrea Recursos i Transformació Digital
(Cap. 6 i 7) Obligat/Crèdit Actual (%)**



**Despesa Àrea Recursos i Transformació Digital(Cap. 6
i 7) Var. Obligat 25/24 (%)**

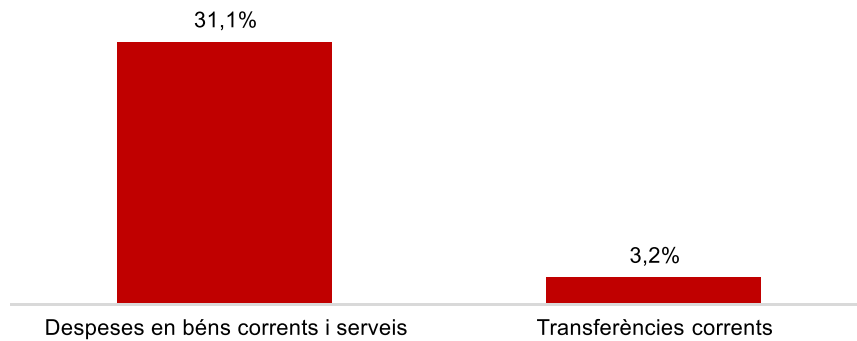
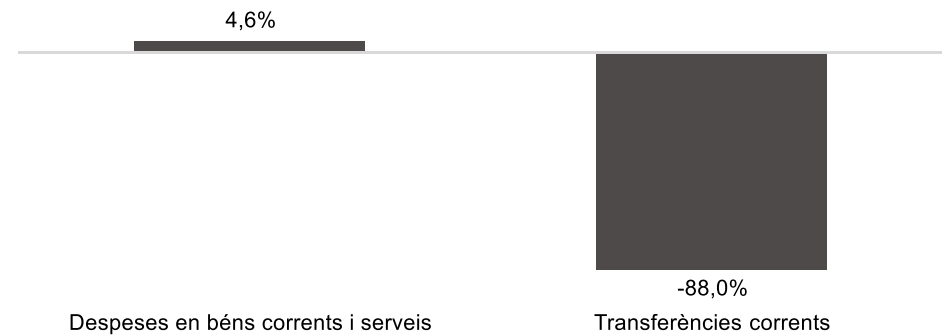
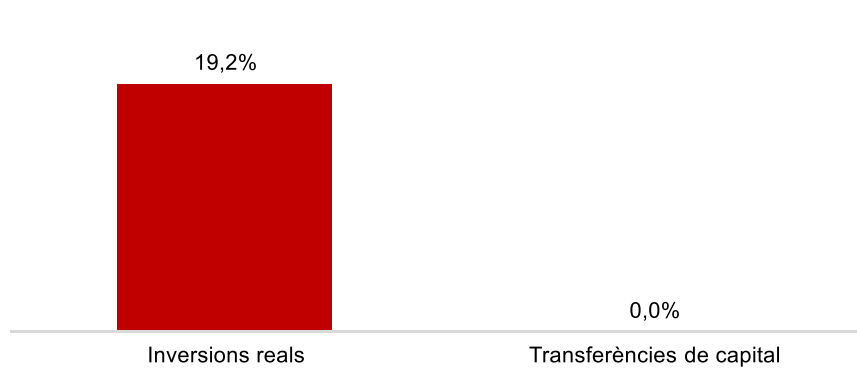
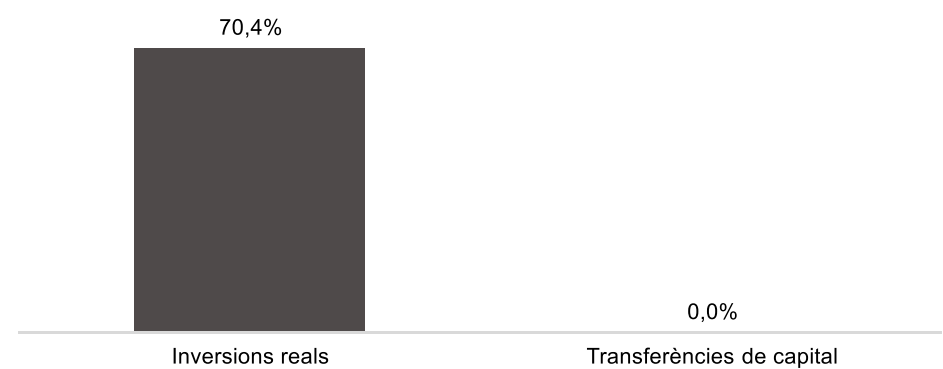


Execució de despeses. Àrea de Seguretat, Prevenció i Convivència
Resum per capítols

Capítols	2025 P	Juny 2025							Juny 2024					
	1	2	3	=3/2	4	=4/2	5	=5/2	4'	=4'/2'	=%4/4'	5'	=5'/2'	=%5/5'
	Crèdit inicial	Crèdit Actual	Autoritzat	%	Disposat	%	Obligat	%	Disposat	%	Var. 24/25	Obligat	%	Var. 24/25
1 Despeses de personal	316.720.866	318.232.164	169.305.351	53,2%	169.305.351	53,2%	169.108.309	53,1%	165.214.920	52,2%	2,5%	164.620.012	52,0%	2,7%
2 Despeses en béns corrents i serveis	24.493.134	28.822.174	25.991.276	90,2%	25.687.973	89,1%	8.957.903	31,1%	24.965.410	91,6%	2,9%	8.562.577	31,4%	4,6%
3 Despeses financeres	10	1.010	208	20,6%	208	20,6%	208	20,6%	357	35,3%	-41,7%	357	35,3%	-41,7%
4 Transferències corrents	639.095	287.040	9.153	3,2%	9.153	3,2%	9.153	3,2%	76.076	15,7%	-88,0%	76.045	15,6%	-88,0%
5 Fons de contingència				-		-		-		-	-		-	-
Operacions corrents	341.853.105	347.342.388	195.305.988	56,2%	195.002.685	56,1%	178.075.573	51,3%	190.256.762	55,2%	2,5%	173.258.991	50,3%	2,8%
6 Inversions reals	5.717.655	7.420.916	5.507.696	74,2%	4.231.116	57,0%	1.427.090	19,2%	3.444.890	53,3%	22,8%	837.485	13,0%	70,4%
7 Transferències de capital				-		-		-		-	-		-	-
Operacions de capital	5.717.655	7.420.916	5.507.696	74,2%	4.231.116	57,0%	1.427.090	19,2%	3.444.890	53,3%	22,8%	837.485	13,0%	70,4%
8 Actius financers				-		-		-		-	-		-	-
9 Passius financers				-		-		-		-	-		-	-
Operacions financeres	0	0	0	-	0	-	0	-	0	-	-	0	-	-
Despeses Totals	347.570.760	354.763.304	200.813.684	56,6%	199.233.801	56,2%	179.502.663	50,6%	193.701.653	55,2%	2,9%	174.096.476	49,6%	3,1%

Execució de despeses. Àrea de Seguretat, Prevenció i Convivència

Resum per capítols

**Despesa Àrea Seg. i Prev. (Cap. 2 i 4)
Obligat/Crèdit Actual (%)****Despesa Àrea Seg. i Prev. (Cap. 2 i 4)
Var. Obligat 25/24 (%)****Despesa Àrea Seg. i Prev. (Cap. 6 i 7)
Obligat/Crèdit Actual (%)****Despesa Àrea Seg. i Prev. (Cap. 6 i 7)
Var. Obligat 25/24 (%)**

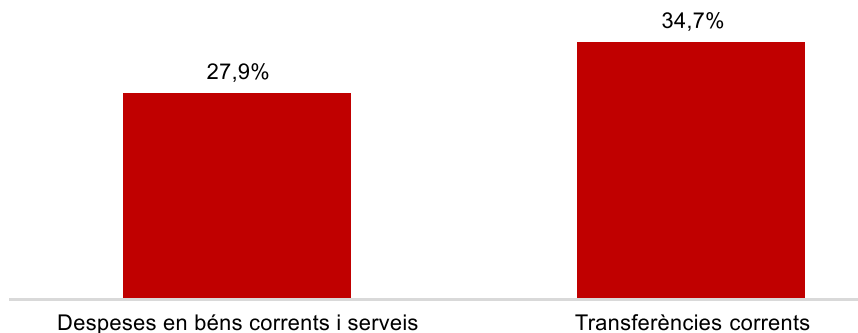
Execució de despeses. Àrea d'Urbanisme i Habitatge
Resum per capítols

Capítols	2025 P	Juny 2025							Juny 2024					
	1	2	3	=3/2	4	=4/2	5	=5/2	4'	=4'/2'	=%4/4'	5'	=5'/2'	=%5/5'
	Crèdit inicial	Crèdit Actual	Autoritzat	%	Disposat	%	Obligat	%	Disposat	%	Var. 24/25	Obligat	%	Var. 24/25
1 Despeses de personal	14.100.485	19.435.520	11.103.931	57,1%	11.103.931	57,1%	11.103.931	57,1%	9.110.486	51,4%	21,9%	9.110.486	51,4%	21,9%
2 Despeses en béns corrents i serveis	8.426.191	8.340.499	6.245.182	74,9%	6.164.645	73,9%	2.325.022	27,9%	7.083.489	74,1%	-13,0%	3.274.395	34,3%	-29,0%
3 Despeses financeres				-		-		-		-	-		-	-
4 Transferències corrents	39.804.375	40.508.069	21.051.533	52,0%	21.051.533	52,0%	14.065.062	34,7%	22.041.428	53,7%	-4,5%	13.230.990	32,2%	6,3%
5 Fons de contingència				-		-		-		-	-		-	-
Operacions corrents	62.331.051	68.284.087	38.400.646	56,2%	38.320.108	56,1%	27.494.016	40,3%	38.235.403	55,9%	0,2%	25.615.871	37,5%	7,3%
6 Inversions reals		6.072.008	1.112.949	18,3%	1.112.949	18,3%	284.986	4,7%		0,0%	-		0,0%	-
7 Transferències de capital	924.500	1.246.871	322.371	25,9%	322.371	25,9%		0,0%		0,0%	-		0,0%	-
Operacions de capital	924.500	7.318.879	1.435.320	19,6%	1.435.320	19,6%	284.986	3,9%	0	0,0%	-	0	0,0%	-
8 Actius financers				-		-		-		-	-		-	-
9 Passius financers				-		-		-		-	-		-	-
Operacions financeres	0	0	0	-	0	-	0	-	0	-	-	0	-	-
Despeses Totals	63.255.551	75.602.967	39.835.965	52,7%	39.755.428	52,6%	27.779.001	36,7%	38.235.403	51,2%	4,0%	25.615.871	34,3%	8,4%

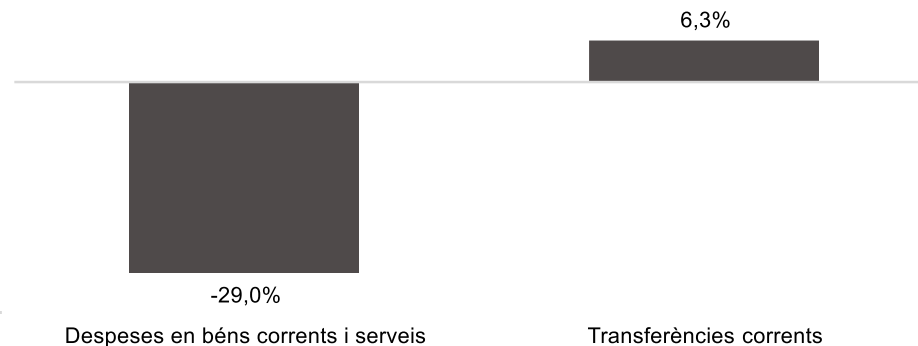
Execució de despeses. Àrea d'Urbanisme i Habitatge

Resum per capítols

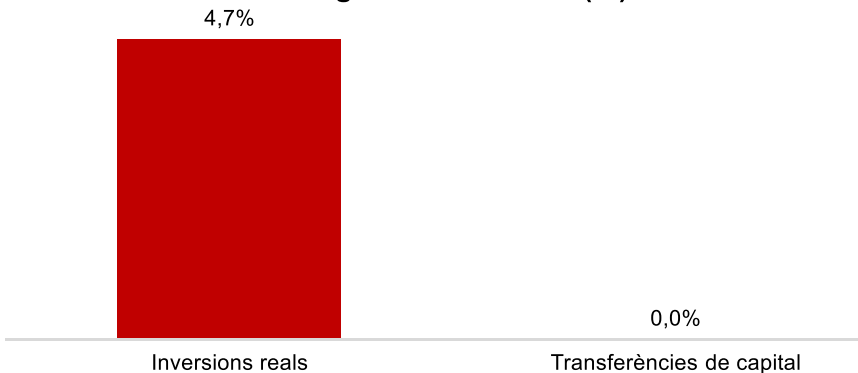
Despesa Àrea Urbanisme i Habitatge (Cap. 2 i 4) Obligat/Crèdit Actual (%)



Despesa Àrea Urbanisme i Habitatge (Cap. 2 i 4) Var. Obligat 25/24 (%)



Despesa Àrea Urbanisme i Habitatge (Cap. 6 i 7) Obligat/Crèdit Actual (%)



Despesa Àrea Urbanisme i Habitatge (Cap. 6 i 7) Var. Obligat 25/24 (%)

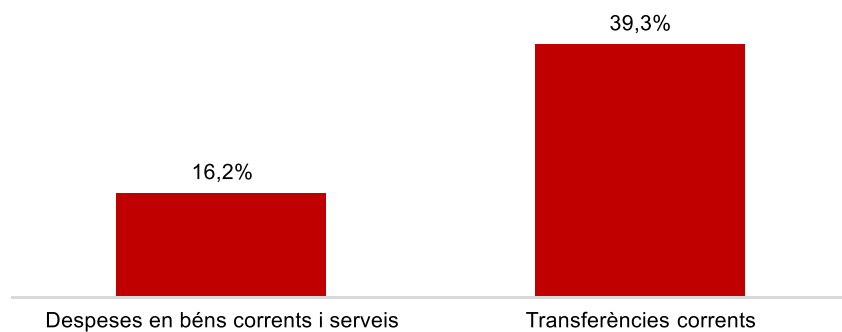


Execució de despeses. Àrea d'Economia i Promoció Econòmica
Resum per capítols


Capítols	2025 P	Juny 2025							Juny 2024					
	1	2	3	=3/2	4	=4/2	5	=5/2	4'	=4'/2'	=%4/4'	5'	=5'/2'	=%5/5'
	Crèdit inicial	Crèdit Actual	Autoritzat	%	Disposat	%	Obligat	%	Disposat	%	Var. 24/25	Obligat	%	Var. 24/25
1 Despeses de personal	16.727.757	12.983.218	6.606.278	50,9%	6.606.278	50,9%	6.606.278	50,9%	6.511.863	45,6%	1,4%	6.511.863	45,6%	1,4%
2 Despeses en béns corrents i serveis	32.639.827	27.623.251	13.636.478	49,4%	11.224.559	40,6%	4.486.382	16,2%	11.342.454	49,1%	-1,0%	4.522.486	19,6%	-0,8%
3 Despeses financeres	37.464.293	37.464.293	9.184.882	24,5%	9.184.882	24,5%	9.184.882	24,5%	11.841.498	31,6%	-22,4%	11.841.498	31,6%	-22,4%
4 Transferències corrents	337.414.132	334.337.142	228.737.267	68,4%	225.508.912	67,4%	131.337.043	39,3%	189.798.883	52,2%	18,8%	131.394.169	36,2%	-0,0%
5 Fons de contingència	90.590.260	58.669.137		0,0%		0,0%		0,0%		0,0%	-		0,0%	-
Operacions corrents	514.836.269	471.077.041	258.164.904	54,8%	252.524.631	53,6%	151.614.585	32,2%	219.494.698	44,2%	15,0%	154.270.016	31,0%	-1,7%
6 Inversions reals	561.744.854	528.746.083	126.898.582	24,0%	126.898.582	24,0%	66.552.230	12,6%	138.976.860	21,4%	-8,7%	71.623.519	11,0%	-7,1%
7 Transferències de capital	51.088.300	33.396.106	1.655.144	5,0%	1.655.144	5,0%	1.149.829	3,4%	24.984.179	35,4%	-93,4%	24.320.199	34,4%	-95,3%
Operacions de capital	612.833.154	562.142.188	128.553.726	22,9%	128.553.726	22,9%	67.702.059	12,0%	163.961.039	22,7%	-21,6%	95.943.718	13,3%	-29,4%
8 Actius financers	32.681.817	40.622.660	40.243.161	99,1%	33.035.211	81,3%	958.300	2,4%	7.009.192	20,8%	371,3%	1.667.175	4,9%	-42,5%
9 Passius financers	55.578.953	59.348.184	13.266.121	22,4%	13.266.121	22,4%	13.266.121	22,4%	12.736.248	22,9%	4,2%	12.736.248	22,9%	4,2%
Operacions financeres	88.260.770	99.970.843	53.509.283	53,5%	46.301.333	46,3%	14.224.421	14,2%	19.745.440	22,1%	134,5%	14.403.424	16,1%	-1,2%
Despeses Totals	1.215.930.193	1.133.190.073	440.227.913	38,8%	427.379.689	37,7%	233.541.065	20,6%	403.201.177	30,8%	6,0%	264.617.158	20,2%	-11,7%

Execució de despeses. Àrea d'Economia i Promoció Econòmica Resum per capítols

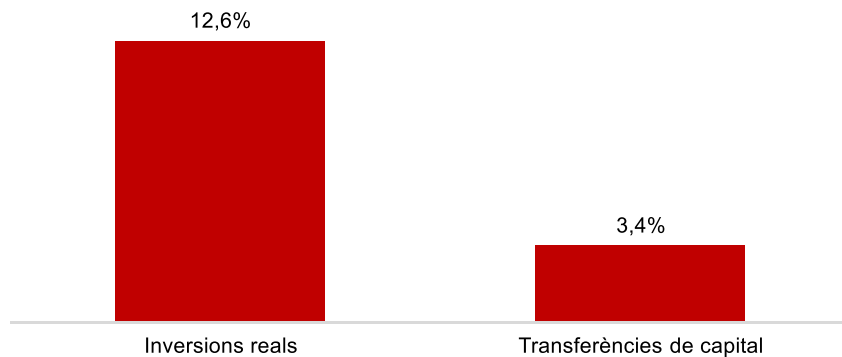
Despesa Àrea Economia i Promoció Eco (Cap. 2 i 4) Obligat/Crèdit Actual (%)




Despesa Àrea Economia i Promoció Eco (Cap. 2 i 4) Var. Obligat 25/24 (%)



Despesa Àrea Economia i Promoció Eco (Cap. 6 i 7) Obligat/Crèdit Actual (%)



Despesa Àrea Economia i Promoció Eco (Cap. 6 i 7) Var. Obligat 25/24 (%)

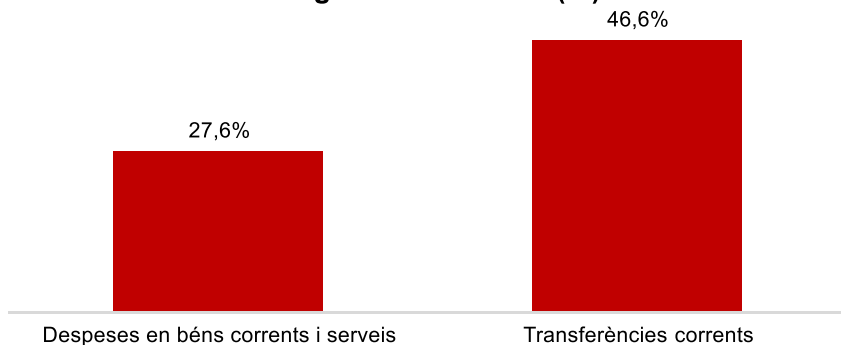


Execució de despeses. Àrea de Cultura, Educació, Esports i Cicles de Vida
Resum per capítols

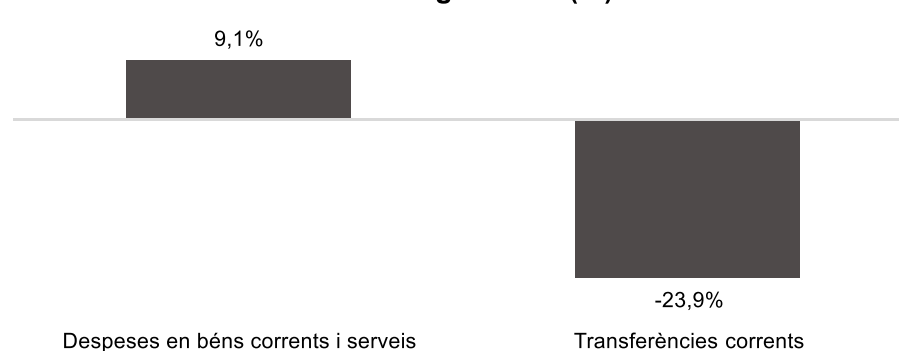
Capítols	2025 P	Juny 2025							Juny 2024					
	1	2	3	=3/2	4	=4/2	5	=5/2	4'	=4'/2'	=%4/4'	5'	=5'/2'	=%5/5'
	Crèdit inicial	Crèdit Actual	Autoritzat	%	Disposat	%	Obligat	%	Disposat	%	Var. 24/25	Obligat	%	Var. 24/25
1 Despeses de personal	11.470.905	10.309.713	5.800.381	56,3%	5.800.381	56,3%	5.770.986	56,0%	6.921.747	58,2%	-16,2%	6.898.147	58,0%	-16,3%
2 Despeses en béns corrents i serveis	15.336.257	15.847.392	12.532.857	79,1%	12.086.915	76,3%	4.370.542	27,6%	11.204.279	71,8%	7,9%	4.007.695	25,7%	9,1%
3 Despeses financeres				-		-		-		-	-		-	-
4 Transferències corrents	345.394.993	349.769.243	222.328.509	63,6%	221.831.555	63,4%	163.071.049	46,6%	215.630.292	61,3%	2,9%	214.408.121	61,0%	-23,9%
5 Fons de contingència				-		-		-		-	-		-	-
Operacions corrents	372.202.155	375.926.347	240.661.747	64,0%	239.718.850	63,8%	173.212.578	46,1%	233.756.318	61,6%	2,6%	225.313.963	59,4%	-23,1%
6 Inversions reals	493.694	133.593	25.555	19,1%	25.555	19,1%		0,0%	25.555	1,1%	0,0%		0,0%	-
7 Transferències de capital	3.585.000	5.354.898	1.469.898	27,4%	1.469.898	27,4%		0,0%	260.000	6,6%	465,3%	260.000	6,6%	-100,0%
Operacions de capital	4.078.694	5.488.491	1.495.453	27,2%	1.495.453	27,2%	0	0,0%	285.555	4,6%	423,7%	260.000	4,2%	-100,0%
8 Actius financers				-		-		-		-	-		-	-
9 Passius financers				-		-		-		-	-		-	-
Operacions financeres	0	0	0	-	0	-	0	-	0	-	-	0	-	-
Despeses Totals	376.280.849	381.414.839	242.157.201	63,5%	241.214.304	63,2%	173.212.578	45,4%	234.041.874	60,7%	3,1%	225.573.963	58,5%	-23,2%

Execució de despeses. Àrea de Cultura, Educació, Esports i Cicles de Vida Resum per capítols

Despesa Àrea Cultura (Cap. 2 i 4) Obligat/Crèdit Actual (%)



Despesa Àrea Cultura (Cap. 2 i 4) Var. Obligat 25/24 (%)



Despesa Àrea Cultura (Cap. 6 i 7) Obligat/Crèdit Actual (%)



Despesa Àrea Cultura (Cap. 6 i 7) Var. Obligat 25/24 (%)

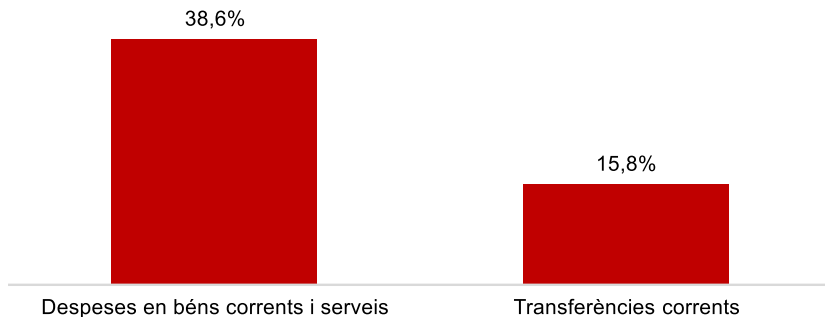


Execució de despeses. Àrea de Mobilitat, Infraestructures i Serveis Urbans
Resum per capítols

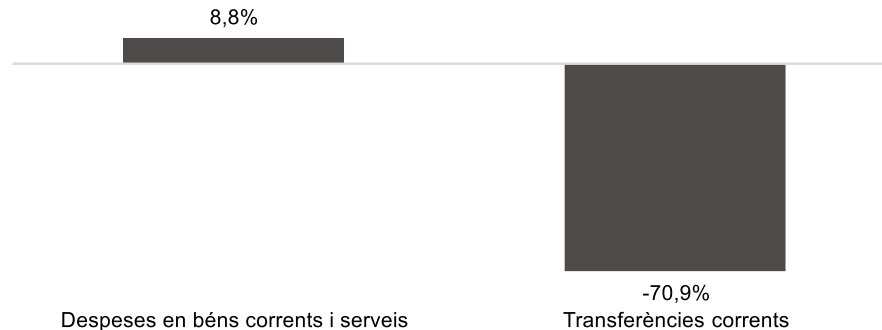
Capítols	2025 P	Juny 2025							Juny 2024					
	1	2	3	=3/2	4	=4/2	5	=5/2	4'	=4'/2'	=%4/4'	5'	=5'/2'	=%5/5'
	Crèdit inicial	Crèdit Actual	Autoritzat	%	Disposat	%	Obligat	%	Disposat	%	Var. 24/25	Obligat	%	Var. 24/25
1 Despeses de personal	17.213.334	17.447.977	9.696.217	55,6%	9.696.217	55,6%	9.679.894	55,5%	9.286.116	53,5%	4,4%	9.286.116	53,5%	4,2%
2 Despeses en béns corrents i serveis	381.416.899	386.870.182	370.823.980	95,9%	364.964.435	94,3%	149.273.551	38,6%	355.629.480	92,3%	2,6%	137.163.859	35,6%	8,8%
3 Despeses financeres				-		-		-		-	-		-	-
4 Transferències corrents	258.812.042	259.597.303	244.652.614	94,2%	244.287.824	94,1%	41.131.188	15,8%	236.424.876	90,8%	3,3%	141.286.887	54,3%	-70,9%
5 Fons de contingència				-		-		-		-	-		-	-
Operacions corrents	657.442.275	663.915.462	625.172.811	94,2%	618.948.477	93,2%	200.084.634	30,1%	601.340.472	90,7%	2,9%	287.736.862	43,4%	-30,5%
6 Inversions reals	2.939.738	7.398.002	2.754.618	37,2%	2.710.602	36,6%	874.578	11,8%	6.957.518	55,2%	-61,0%	3.307.576	26,2%	-73,6%
7 Transferències de capital		37.061.591	564.548	1,5%	564.548	1,5%		0,0%	23.289.548	58,2%	-97,6%	12.100.000	30,3%	-100,0%
Operacions de capital	2.939.738	44.459.592	3.319.166	7,5%	3.275.150	7,4%	874.578	2,0%	30.247.067	57,5%	-89,2%	15.407.576	29,3%	-94,3%
8 Actius financers				-		-		-		-	-		-	-
9 Passius financers				-		-		-		-	-		-	-
Operacions financeres	0	0	0	-	0	-	0	-	0	-	-	0	-	-
Despeses Totals	660.382.013	708.375.054	628.491.977	88,7%	622.223.627	87,8%	200.959.212	28,4%	631.587.539	88,3%	-1,5%	303.144.437	42,4%	-33,7%

Execució de despeses. Àrea de Mobilitat, Infraestructures i Serveis Urbans Resum per capítols

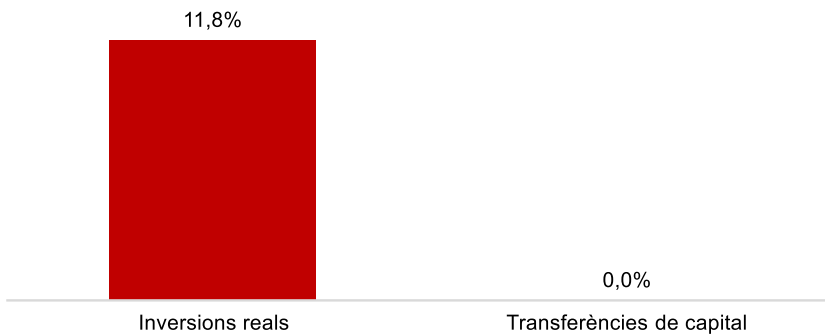
**Despesa Àrea Mobilitat, Infra. i Serveis Urbans
(Cap. 2 i 4) Obligat/Crèdit Actual (%)**



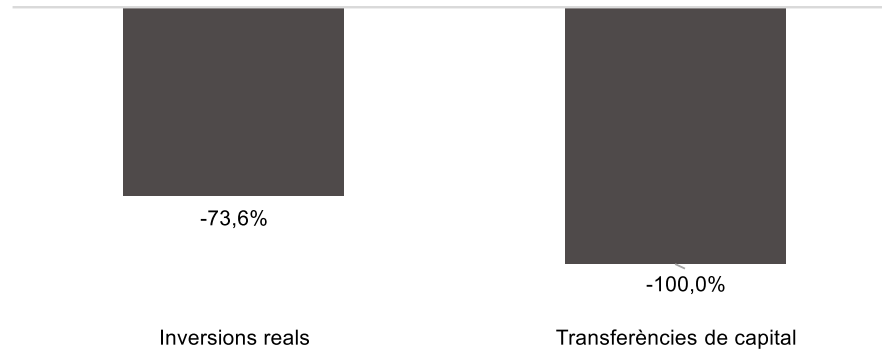
**Despesa Àrea Mobilitat, Infra. i Serveis Urbans
(Cap. 2 i 4) Var. Obligat 25/24 (%)**



**Despesa Àrea Mobilitat, Infra. i Serveis Urbans
(Cap. 6 i 7) Obligat/Crèdit Actual (%)**

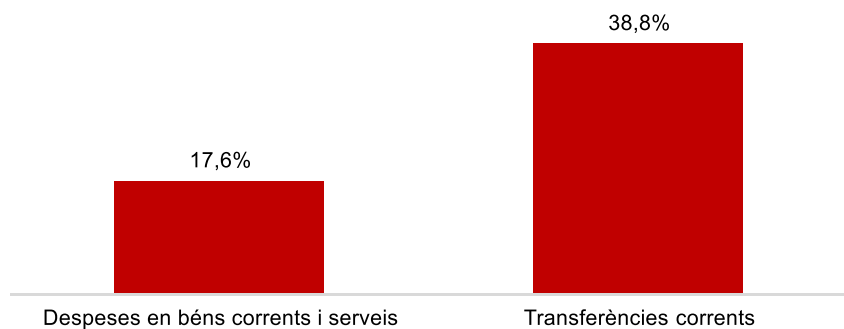
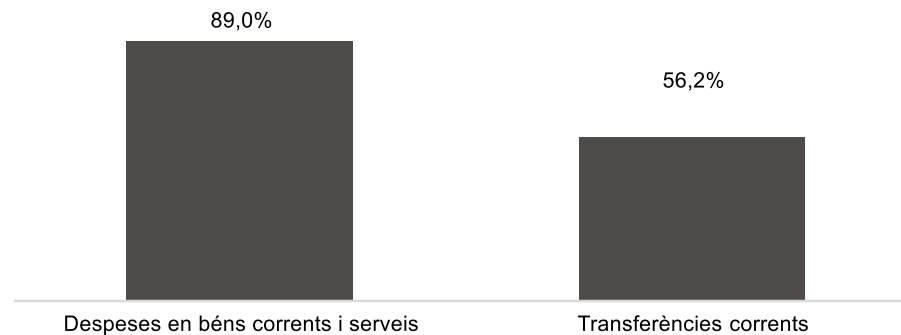
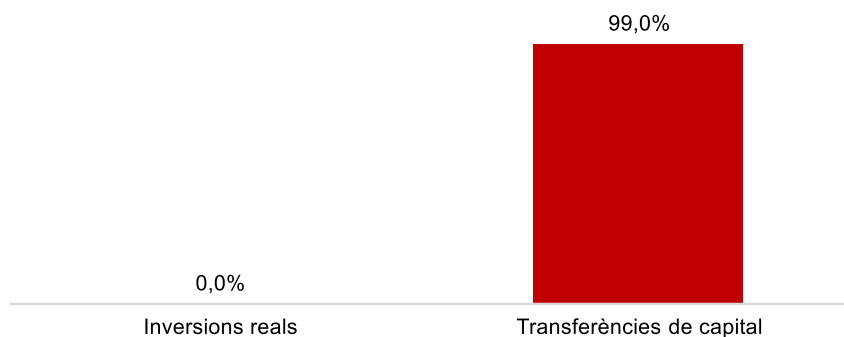


**Despesa Àrea Mobilitat, Infra. i Serveis Urbans
(Cap. 6 i 7) Var. Obligat 25/24 (%)**



Execució de despeses. Gerència Municipal
Resum per capítols

Capítols	2025 P	Juny 2025							Juny 2024					
	1	2	3	=3/2	4	=4/2	5	=5/2	4'	=4'/2'	=%4/4'	5'	=5'/2'	=%5/5'
	Crèdit inicial	Crèdit Actual	Autoritzat	%	Disposat	%	Obligat	%	Disposat	%	Var. 24/25	Obligat	%	Var. 24/25
1 Despeses de personal	3.428.081	3.176.371	1.826.686	57,5%	1.826.686	57,5%	1.826.686	57,5%	1.631.138	51,7%	12,0%	1.631.138	51,7%	12,0%
2 Despeses en béns corrents i serveis	1.270.632	4.065.649	1.551.415	38,2%	1.492.948	36,7%	713.906	17,6%	1.257.972	82,2%	18,7%	377.660	24,7%	89,0%
3 Despeses financeres				-		-		-		-	-		-	-
4 Transferències corrents	13.792.411	21.656.902	8.472.932	39,1%	8.472.932	39,1%	8.397.932	38,8%	5.407.043	39,2%	56,7%	5.376.365	39,0%	56,2%
5 Fons de contingència				-		-		-		-	-		-	-
Operacions corrents	18.491.124	28.898.922	11.851.034	41,0%	11.792.567	40,8%	10.938.525	37,9%	8.296.154	44,9%	42,1%	7.385.164	40,0%	48,1%
6 Inversions reals				-		-		-		-	-		-	-
7 Transferències de capital		3.030.000	3.030.000	100,0%	3.030.000	100,0%	3.000.000	99,0%		-	-		-	-
Operacions de capital	0	3.030.000	3.030.000	100,0%	3.030.000	100,0%	3.000.000	99,0%	0	-	-	0	-	-
8 Actius financers				-		-		-		-	-		-	-
9 Passius financers				-		-		-		-	-		-	-
Operacions financeres	0	0	0	-	0	-	0	-	0	-	-	0	-	-
Despeses Totals	18.491.124	31.928.922	14.881.034	46,6%	14.822.567	46,4%	13.938.525	43,7%	8.296.154	44,9%	78,7%	7.385.164	40,0%	88,7%

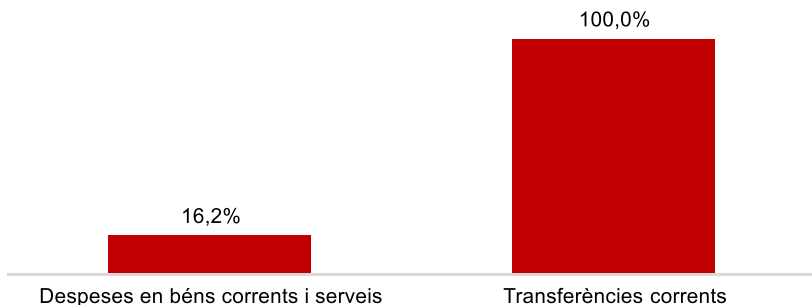
Execució de despeses. Gerència Municipal
Resum per capítols**Despesa Gerència Municipal (Cap. 2 i 4)**
Obligat/Crèdit Actual (%)**Despesa Gerència Municipal (Cap. 2 i 4)**
Var. Obligat 25/24 (%)**Despesa Gerència Municipal (Cap. 6 i 7)**
Obligat/Crèdit Actual (%)**Despesa Gerència Municipal (Cap. 6 i 7)**
Var. Obligat 25/24 (%)

Execució de despeses. Gerència de Coordinació Territorial i Proximitat
Resum per capítols

Capítols	2025 P	Juny 2025							Juny 2024					
	1	2	3	=3/2	4	=4/2	5	=5/2	4'	=4'/2'	=%4/4'	5'	=5'/2'	=%5/5'
	Crèdit inicial	Crèdit Actual	Autoritzat	%	Disposat	%	Obligat	%	Disposat	%	Var. 24/25	Obligat	%	Var. 24/25
1 Despeses de personal	425.361	887.838	548.999	61,8%	548.999	61,8%	530.999	59,8%	307.781	53,9%	78,4%	307.781	53,9%	72,5%
2 Despeses en béns corrents i serveis	4.211.454	1.676.889	621.847	37,1%	621.847	37,1%	271.868	16,2%	919.443	25,0%	-32,4%	521.970	14,2%	-47,9%
3 Despeses financeres				-		-		-		-	-		-	-
4 Transferències corrents	3.621.396	3.703.214	3.703.174	100,0%	3.703.174	100,0%	3.703.174	100,0%		0,0%	-		0,0%	-
5 Fons de contingència				-		-		-		-	-		-	-
Operacions corrents	8.258.211	6.267.941	4.874.019	77,8%	4.874.019	77,8%	4.506.041	71,9%	1.227.224	15,6%	297,2%	829.752	10,5%	443,1%
6 Inversions reals		619.111		0,0%		0,0%		0,0%		0,0%	-		0,0%	-
7 Transferències de capital				-		-		-		-	-		-	-
Operacions de capital	0	619.111	0	0,0%	0	0,0%	0	0,0%	0	0,0%	-	0	0,0%	-
8 Actius financers				-		-		-		-	-		-	-
9 Passius financers				-		-		-		-	-		-	-
Operacions financeres	0	0	0	-	0	-	0	-	0	-	-	0	-	-
Despeses Totals	8.258.211	6.887.052	4.874.019	70,8%	4.874.019	70,8%	4.506.041	65,4%	1.227.224	14,7%	297,2%	829.752	9,9%	443,1%

Execució de despeses. Gerència de Coordinació Territorial i Proximitat
Resum per capítols

Despesa Gerència Coord. Terr. i Prox. (Cap. 2 i 4) Obligat/Crèdit Actual (%)



Despesa Gerència Coord. Terr. i Prox. (Cap. 2 i 4) Var. Obligat 25/24 (%)



Despesa Gerència Coord. Terr. i Prox. (Cap. 6 i 7) Obligat/Crèdit Actual (%)



Despesa Gerència Coord. Terr. i Prox. (Cap. 6 i 7) Var. Obligat 25/24 (%)

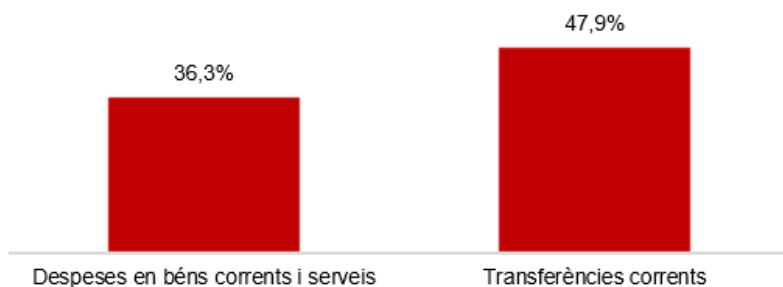


Execució de despeses. Gerència d'Àrea de Recursos i Transformació Digital
Resum per capítols

Capítols	2025 P	Juny 2025							Juny 2024					
	1	2	3	=3/2	4	=4/2	5	=5/2	4'	=4'/2'	=%4/4'	5'	=5'/2'	=%5/5'
	Crèdit inicial	Crèdit Actual	Autoritzat	%	Disposat	%	Obligat	%	Disposat	%	Var. 24/25	Obligat	%	Var. 24/25
1 Despeses de personal	20.191.956	19.954.640	10.888.166	54,6%	10.888.166	54,6%	10.888.166	54,6%	10.239.836	52,7%	6,3%	10.239.836	52,7%	6,3%
2 Despeses en béns corrents i serveis	46.798.473	52.411.147	46.493.001	88,7%	44.443.528	84,8%	19.046.556	36,3%	41.747.516	81,3%	6,5%	19.524.634	38,0%	-2,4%
3 Despeses financeres				-		-		-		-	-		-	-
4 Transferències corrents	75.049.394	80.160.366	48.021.730	59,9%	48.021.730	59,9%	38.413.731	47,9%	53.729.722	67,7%	-10,6%	47.369.322	59,7%	-18,9%
5 Fons de contingència				-		-		-		-	-		-	-
Operacions corrents	142.039.822	152.526.153	105.402.897	69,1%	103.353.424	67,8%	68.348.452	44,8%	105.717.074	70,4%	-2,2%	77.133.793	51,4%	-11,4%
6 Inversions reals	200.000	11.372.673	9.964.287	87,6%	9.964.287	87,6%	9.964.287	87,6%	5.116.359	84,4%	94,8%	862.876	14,2%	1054,8%
7 Transferències de capital	8.238.236	600.000	600.000	100,0%	600.000	100,0%		0,0%	8.238.236	100,0%	-92,7%		0,0%	-
Operacions de capital	8.438.236	11.972.673	10.564.287	88,2%	10.564.287	88,2%	9.964.287	83,2%	13.354.595	93,4%	-20,9%	862.876	6,0%	1054,8%
8 Actius financers				-		-		-		-	-		-	-
9 Passius financers				-		-		-		-	-		-	-
Operacions financeres	0	0	0	-	0	-	0	-	0	-	-	0	-	-
Despeses Totals	150.478.058	164.498.827	115.967.185	70,5%	113.917.712	69,3%	78.312.740	47,6%	119.071.670	72,4%	-4,3%	77.996.669	47,4%	0,4%

Execució de despeses. Gerència d'Àrea de Recursos i Transformació Digital Resum per capítols

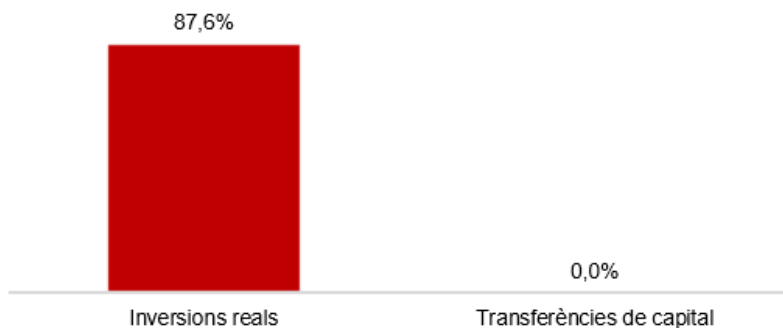
Despesa Gerència Àrea Recursos i Transf. Digital (Cap. 2 i 4) Obligat/Crèdit Actual (%)



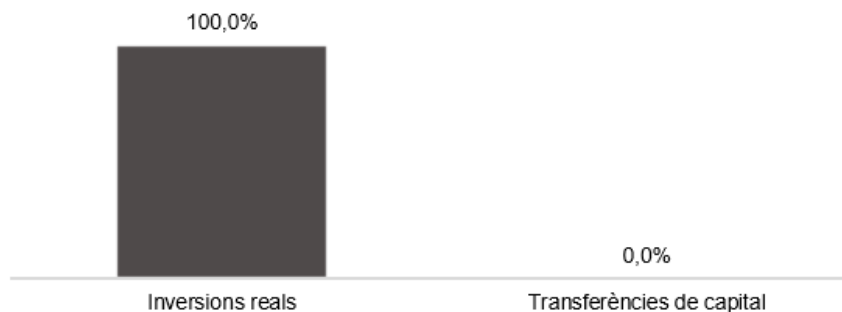
Despesa Àrea Recursos i Transf. Digital (Cap. 2 i 4) Var. Obligat 25/24 (%)



Despesa Gerència Àrea Recursos i Transf. Digital (Cap. 6 i 7) Obligat/Crèdit Actual (%)

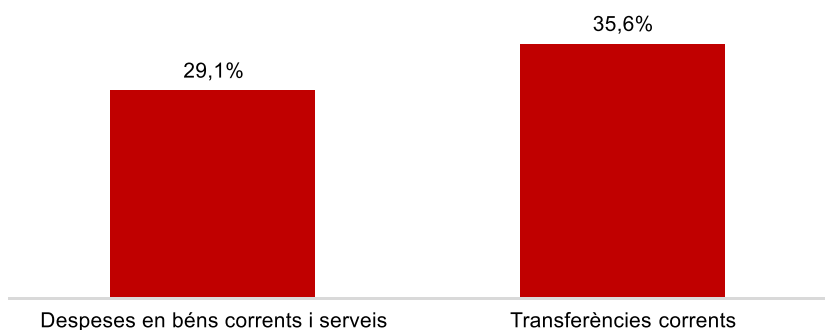
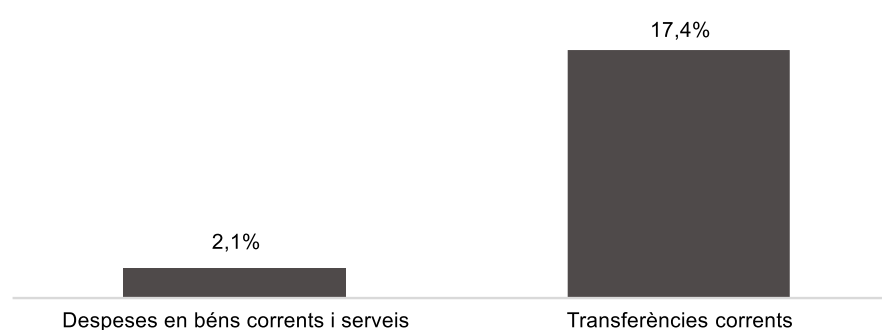
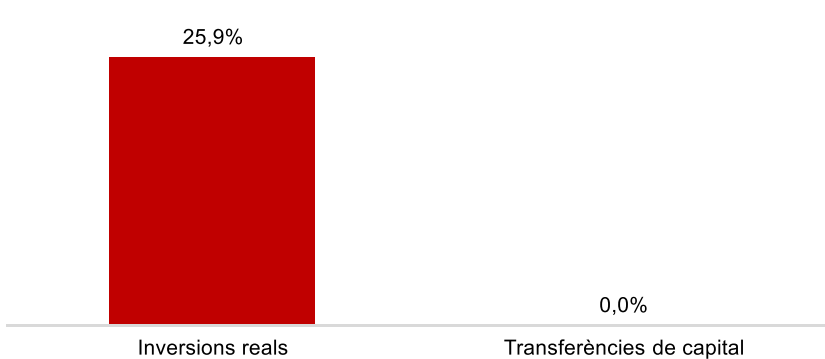
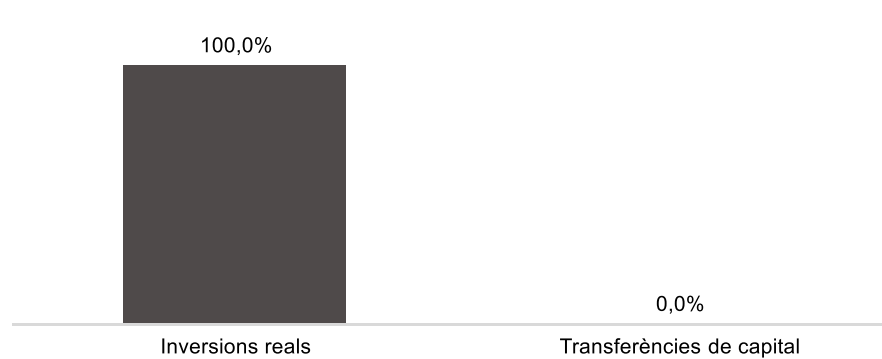


Despesa Gerència Àrea Recursos i Transf. Digital (Cap. 6 i 7) Var. Obligat 25/24 (%)



Execució de despeses. Gerència de Serveis Generals
Resum per capítols

Capítols	2025 P	Juny 2025							Juny 2024					
	1	2	3	=3/2	4	=4/2	5	=5/2	4'	=4'/2'	=%4/4'	5'	=5'/2'	=%5/5'
	Crèdit inicial	Crèdit Actual	Autoritzat	%	Disposat	%	Obligat	%	Disposat	%	Var. 24/25	Obligat	%	Var. 24/25
1 Despeses de personal	46.299.504	46.501.104	25.498.210	54,8%	25.498.210	54,8%	25.454.007	54,7%	24.117.506	52,0%	5,7%	24.064.661	51,9%	5,8%
2 Despeses en béns corrents i serveis	46.169.929	33.607.043	28.501.468	84,8%	27.807.427	82,7%	9.770.970	29,1%	26.219.423	69,5%	6,1%	9.569.649	25,4%	2,1%
3 Despeses financeres	10.000	10.000	3.769	37,7%	3.769	37,7%	3.769	37,7%	164.400	63,2%	-97,7%	164.400	63,2%	-97,7%
4 Transferències corrents	4.891.870	7.754.253	3.044.530	39,3%	3.044.530	39,3%	2.762.004	35,6%	2.551.654	49,8%	19,3%	2.352.511	45,9%	17,4%
5 Fons de contingència				-		-		-		-	-		-	-
Operacions corrents	97.371.303	87.872.400	57.047.976	64,9%	56.353.936	64,1%	37.990.750	43,2%	53.052.984	59,3%	6,2%	36.151.221	40,4%	5,1%
6 Inversions reals	2.679.900	5.105.773	4.564.769	89,4%	3.841.054	75,2%	1.320.372	25,9%	2.783.037	45,0%	38,0%	571.475	9,2%	131,0%
7 Transferències de capital				-		-		-		-	-		-	-
Operacions de capital	2.679.900	5.105.773	4.564.769	89,4%	3.841.054	75,2%	1.320.372	25,9%	2.783.037	45,0%	38,0%	571.475	9,2%	131,0%
8 Actius financers				-		-		-		-	-		-	-
9 Passius financers				-		-		-		-	-		-	-
Operacions financeres	0	0	0	-	0	-	0	-	0	-	-	0	-	-
Despeses Totals	100.051.203	92.978.172	61.612.745	66,3%	60.194.990	64,7%	39.311.122	42,3%	55.836.021	58,4%	7,8%	36.722.695	38,4%	7,0%

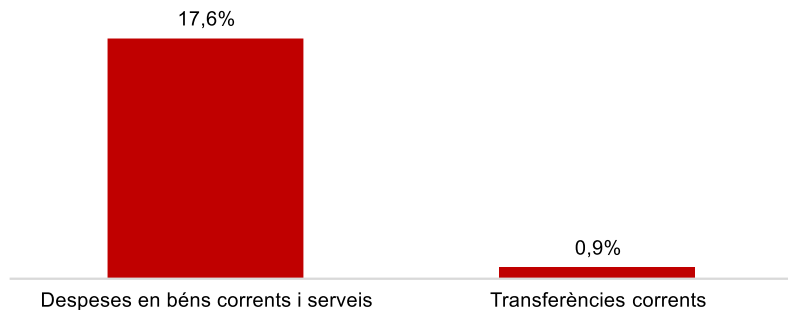
Execució de despeses. Gerència de Serveis Generals
Resum per capítol**Despesa Gerència Serveis Generals
(Cap. 2 i 4) Obligat/Crèdit Actual (%)****Despesa Gerència Serveis Generals
(Cap. 2 i 4) Var. Obligat 25/24 (%)****Despesa Gerència Serveis Generals
(Cap. 6 i 7) Obligat/Crèdit Actual (%)****Despesa Gerència Serveis Generals
(Cap. 6 i 7) Var. Obligat 25/24 (%)**

Execució de despeses. Gerència de Persones, Organització i Administració Electrònica
Resum per capítols


Capítols	2025 P	Juny 2025							Juny 2024					
	1	2	3	=3/2	4	=4/2	5	=5/2	4'	=4'/2'	=%4/4'	5'	=5'/2'	=%5/5'
	Crèdit inicial	Crèdit Actual	Autoritzat	%	Disposat	%	Obligat	%	Disposat	%	Var. 24/25	Obligat	%	Var. 24/25
1 Despeses de personal	9.614.848	9.699.848	6.054.867	62,4%	6.054.867	62,4%	5.308.301	54,7%	5.579.802	57,0%	8,5%	5.097.327	52,1%	4,1%
2 Despeses en béns corrents i serveis	2.079.028	2.750.890	2.688.731	97,7%	2.595.448	94,3%	484.870	17,6%	2.217.102	84,7%	17,1%	628.220	24,0%	-22,8%
3 Despeses financeres				-		-		-		-	-		-	-
4 Transferències corrents	394.545	485.618	88.613	18,2%	88.613	18,2%	4.167	0,9%	83.613	21,2%	6,0%		0,0%	-
5 Fons de contingència				-		-		-		-	-		-	-
Operacions corrents	12.088.421	12.936.357	8.832.211	68,3%	8.738.928	67,6%	5.797.338	44,8%	7.880.518	61,6%	10,9%	5.725.547	44,8%	1,3%
6 Inversions reals				-		-		-		-	-		-	-
7 Transferències de capital				-		-		-		-	-		-	-
Operacions de capital	0	0	0	-	0	-	0	-	0	-	-	0	-	-
8 Actius financers				-		-		-		-	-		-	-
9 Passius financers				-		-		-		-	-		-	-
Operacions financeres	0	0	0	-	0	-	0	-	0	-	-	0	-	-
Despeses Totals	12.088.421	12.936.357	8.832.211	68,3%	8.738.928	67,6%	5.797.338	44,8%	7.880.518	61,6%	10,9%	5.725.547	44,8%	1,3%

Execució de despeses. Gerència de Persones, Organització i Administració Electrònica Resum per capítols

Despesa Gerència Persones, Org. i Adm. Electrònica(Cap. 2 i 4) Obligat/Crèdit Actual (%)



Despesa Gerència Persones, Org. i Adm. Electrònica (Cap. 2 i 4) Var. Obligat 25/24 (%)



Despesa Gerència Persones, Org. i Adm. Electrònica(Cap. 6 i 7) Obligat/Crèdit Actual (%)



Despesa Gerència Persones, Org. i Adm. Electrònica (Cap. 6 i 7) Var. Obligat 25/24 (%)

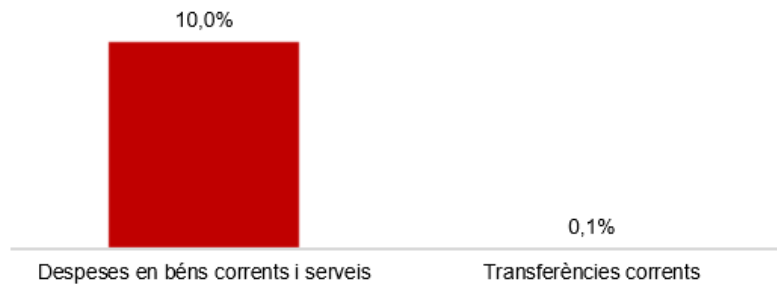


Execució de despeses. Gerència d'Àrea d'Urbanisme i Habitatge
Resum per capítols

Capítols	2025 P	Juny 2025							Juny 2024					
	1	2	3	=3/2	4	=4/2	5	=5/2	4'	=4'/2'	=%4/4'	5'	=5'/2'	=%5/5'
	Crèdit inicial	Crèdit Actual	Autoritzat	%	Disposat	%	Obligat	%	Disposat	%	Var. 24/25	Obligat	%	Var. 24/25
1 Despeses de personal	380.496	617.072	376.553	61,0%	376.553	61,0%	376.553	61,0%	1.654.541	39,3%	-77,2%	1.654.541	39,3%	-77,2%
2 Despeses en béns corrents i serveis	2.029.691	516.087	268.336	52,0%	203.909	39,5%	51.465	10,0%	1.973.201	87,8%	-89,7%	875.023	38,9%	-94,1%
3 Despeses financeres				-		-		-		-	-		-	-
4 Transferències corrents	18.070.523	18.799.217	15.386	0,1%	15.386	0,1%	12.036	0,1%		0,0%	-		0,0%	-
5 Fons de contingència				-		-		-		-	-		-	-
Operacions corrents	20.480.710	19.932.376	660.274	3,3%	595.847	3,0%	440.053	2,2%	3.627.742	14,8%	-83,6%	2.529.565	10,3%	-82,6%
6 Inversions reals		4.926.390		0,0%		0,0%		0,0%		0,0%	-		0,0%	-
7 Transferències de capital	924.500	1.246.871	322.371	25,9%	322.371	25,9%		0,0%		0,0%	-		0,0%	-
Operacions de capital	924.500	6.173.261	322.371	5,2%	322.371	5,2%	0	0,0%	0	0,0%	-	0	0,0%	-
8 Actius financers				-		-		-		-	-		-	-
9 Passius financers				-		-		-		-	-		-	-
Operacions financeres	0	0	0	-	0	-	0	-	0	-	-	0	-	-
Despeses Totals	21.405.210	26.105.637	982.645	3,8%	918.218	3,5%	440.053	1,7%	3.627.742	12,2%	-74,7%	2.529.565	8,5%	-82,6%

Execució de despeses. Gerència d'Àrea d'Urbanisme i Habitatge
Resum per capítols

Despesa Gerència d'Àrea d'Urbanisme i Habitatge (Cap. 2 i 4) Obligat/Crèdit Actual (%)



Despesa Gerència d'Àrea d'Urbanisme i Habitatge(Cap. 2 i 4) Var. Obligat 25/24 (%)



Despesa Gerència d'Àrea d'Urbanisme i Habitatge (Cap. 6 i 7) Obligat/Crèdit Actual (%)

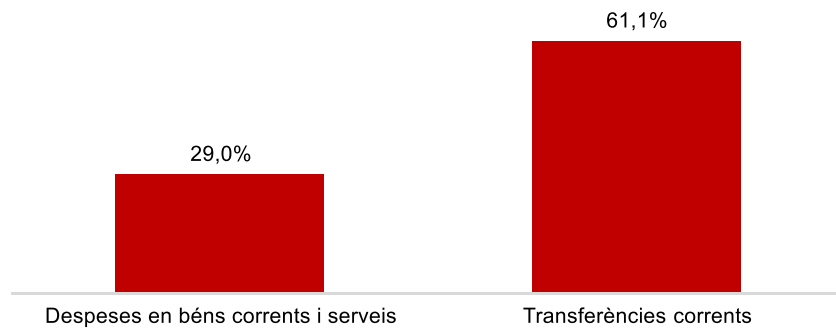
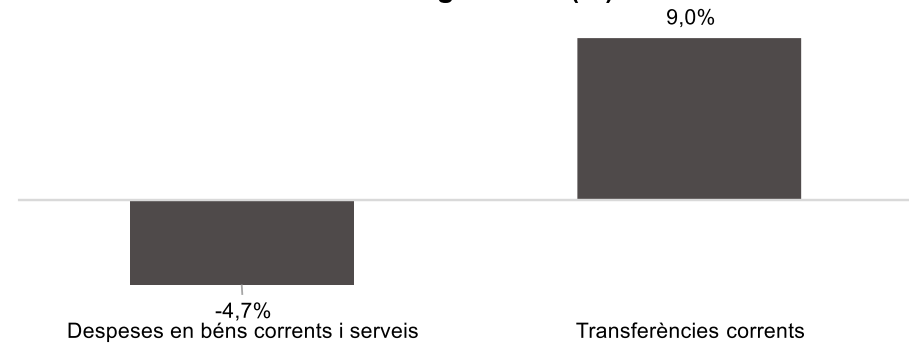


Despesa Gerència d'Àrea d'Urbanisme i Habitatge(Cap. 6 i 7) Var. Obligat 25/24 (%)



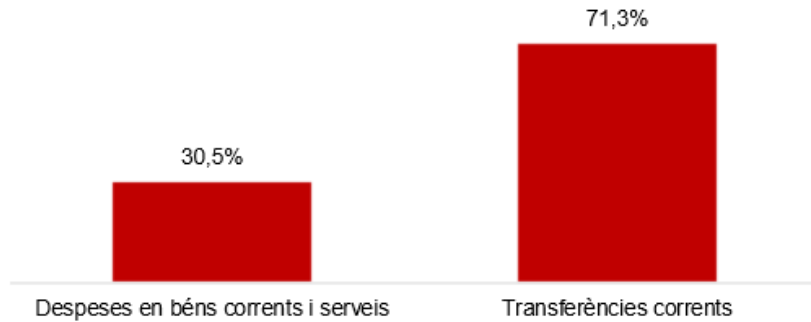
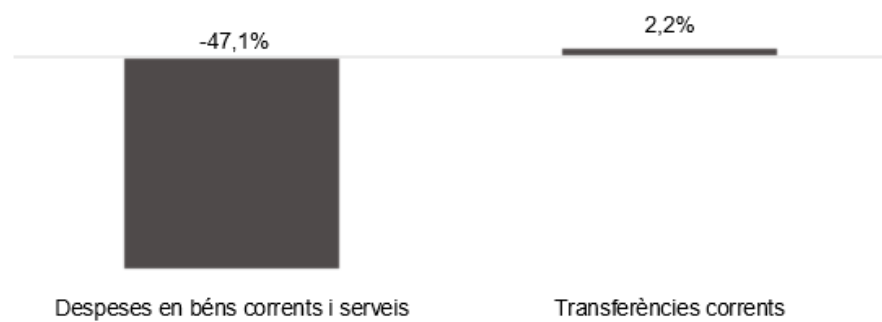
Execució de despeses. Gerència d'Urbanisme
Resum per capítols

Capítols	2025 P	Juny 2025							Juny 2024					
	1	2	3	=3/2	4	=4/2	5	=5/2	4'	=4'/2'	=%4/4'	5'	=5'/2'	=%5/5'
	Crèdit inicial	Crèdit Actual	Autoritzat	%	Disposat	%	Obligat	%	Disposat	%	Var. 24/25	Obligat	%	Var. 24/25
1 Despeses de personal	10.545.162	10.625.867	5.688.548	53,5%	5.688.548	53,5%	5.688.548	53,5%	5.634.021	54,2%	1,0%	5.634.021	54,2%	1,0%
2 Despeses en béns corrents i serveis	2.253.449	1.812.277	1.364.115	75,3%	1.348.004	74,4%	524.688	29,0%	1.601.094	52,1%	-15,8%	550.490	17,9%	-4,7%
3 Despeses financeres				-		-		-		-	-		-	-
4 Transferències corrents	13.889.961	13.921.961	13.739.911	98,7%	13.739.911	98,7%	8.500.000	61,1%	14.401.947	94,9%	-4,6%	7.800.000	51,4%	9,0%
5 Fons de contingència				-		-		-		-	-		-	-
Operacions corrents	26.688.572	26.360.105	20.792.574	78,9%	20.776.464	78,8%	14.713.236	55,8%	21.637.062	75,6%	-4,0%	13.984.511	48,8%	5,2%
6 Inversions reals				-		-		-		-	-		-	-
7 Transferències de capital				-		-		-		-	-		-	-
Operacions de capital	0	0	0	-	0	-	0	-	0	-	-	0	-	-
8 Actius financers				-		-		-		-	-		-	-
9 Passius financers				-		-		-		-	-		-	-
Operacions financeres	0	0	0	-	0	-	0	-	0	-	-	0	-	-
Despeses Totals	26.688.572	26.360.105	20.792.574	78,9%	20.776.464	78,8%	14.713.236	55,8%	21.637.062	75,6%	-4,0%	13.984.511	48,8%	5,2%

Execució de despeses. Gerència d'Urbanisme
Resum per capítols**Despesa Gerència Urbanisme (Cap. 2 i 4)
Obligat/Crèdit Actual (%)****Despesa Gerència Urbanisme (Cap. 2 i 4)
Var. Obligat 25/24 (%)****Despesa Gerència Urbanisme (Cap. 6 i 7)
Obligat/Crèdit Actual (%)****Despesa Gerència Urbanisme (Cap. 6 i 7)
Var. Obligat 25/24 (%)**

Execució de despeses. Gerència de l'Arquitecte/a en Cap
Resum per capítols

Capítols	2025 P	Juny 2025							Juny 2024					
	1	2	3	=3/2	4	=4/2	5	=5/2	4'	=4'/2'	=%4/4'	5'	=5'/2'	=%5/5'
	Crèdit inicial	Crèdit Actual	Autoritzat	%	Disposat	%	Obligat	%	Disposat	%	Var. 24/25	Obligat	%	Var. 24/25
1 Despeses de personal	3.174.828	3.211.940	1.701.049	53,0%	1.701.049	53,0%	1.701.049	53,0%	1.821.923	58,1%	-6,6%	1.821.923	58,1%	-6,6%
2 Despeses en béns corrents i serveis	4.143.051	3.209.350	1.820.503	56,7%	1.820.503	56,7%	978.888	30,5%	3.509.195	82,9%	-48,1%	1.848.882	43,7%	-47,1%
3 Despeses financeres				-		-		-		-	-		-	-
4 Transferències corrents	7.843.890	7.786.890	7.296.236	93,7%	7.296.236	93,7%	5.553.026	71,3%	7.639.481	97,4%	-4,5%	5.430.990	69,2%	2,2%
5 Fons de contingència				-		-		-		-	-		-	-
Operacions corrents	15.161.769	14.208.180	10.817.787	76,1%	10.817.787	76,1%	8.232.964	57,9%	12.970.599	85,3%	-16,6%	9.101.796	59,8%	-9,5%
6 Inversions reals		1.145.619	1.112.949	97,1%	1.112.949	97,1%	284.986	24,9%		0,0%	-		0,0%	-
7 Transferències de capital				-		-		-		-	-		-	-
Operacions de capital	0	1.145.619	1.112.949	97,1%	1.112.949	97,1%	284.986	24,9%	0	0,0%	-	0	0,0%	-
8 Actius financers				-		-		-		-	-		-	-
9 Passius financers				-		-		-		-	-		-	-
Operacions financeres	0	0	0	-	0	-	0	-	0	-	-	0	-	-
Despeses Totals	15.161.769	15.353.799	11.930.736	77,7%	11.930.736	77,7%	8.517.950	55,5%	12.970.599	79,8%	-8,0%	9.101.796	56,0%	-6,4%

Execució de despeses. Gerència de l'Arquitecte/a en Cap
Resum per capítols**Despesa Gerència Arquitecte/a en Cap
(Cap. 2 i 4) Obligat/Crèdit Actual (%)****Despesa Gerència Arquitecte/a en Cap
(Cap. 2 i 4) Var. Obligat 25/24 (%)****Despesa Gerència Arquitecte/a en Cap
(Cap. 6 i 7) Obligat/Crèdit Actual (%)****Despesa Gerència Arquitecte/a en Cap
(Cap. 6 i 7) Var. Obligat 25/24 (%)**

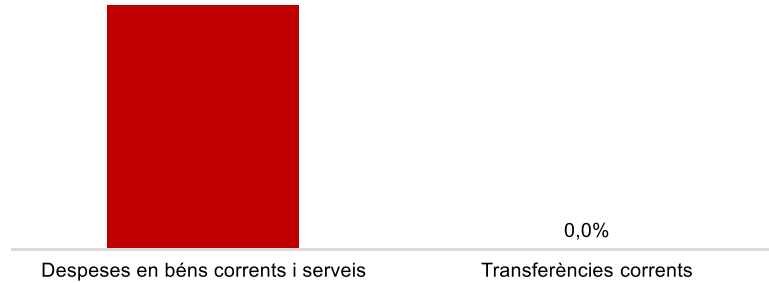
Execució de despeses. Gerència de l'Habitatge
Resum per capítols

Capítols	2025 P	Juny 2025							Juny 2024					
	1	2	3	=3/2	4	=4/2	5	=5/2	4'	=4'/2'	=%4/4'	5'	=5'/2'	=%5/5'
	Crèdit inicial	Crèdit Actual	Autoritzat	%	Disposat	%	Obligat	%	Disposat	%	Var. 24/25	Obligat	%	Var. 24/25
1 Despeses de personal		4.980.641	3.337.781	67,0%	3.337.781	67,0%	3.337.781	67,0%		-	-		-	-
2 Despeses en béns corrents i serveis		2.802.785	2.792.229	99,6%	2.792.229	99,6%	769.982	27,5%		-	-		-	-
3 Despeses financeres				-		-		-		-	-		-	-
4 Transferències corrents				-		-		-		-	-		-	-
5 Fons de contingència				-		-		-		-	-		-	-
Operacions corrents	0	7.783.426	6.130.010	78,8%	6.130.010	78,8%	4.107.763	52,8%	0	-	-	0	-	-
6 Inversions reals				-		-		-		-	-		-	-
7 Transferències de capital				-		-		-		-	-		-	-
Operacions de capital	0	0	0	-	0	-	0	-	0	-	-	0	-	-
8 Actius financers				-		-		-		-	-		-	-
9 Passius financers				-		-		-		-	-		-	-
Operacions financeres	0	0	0	-	0	-	0	-	0	-	-	0	-	-
Despeses Totals	0	7.783.426	6.130.010	78,8%	6.130.010	78,8%	4.107.763	52,8%	0	-	-	0	-	-

Execució de despeses. Gerència de l'Habitatge Resum per capítols

Despesa Gerència de l'Habitatge (Cap. 2 i 4) Obligat/Crèdit Actual (%)

27,5%



Despesa Gerència de l'Habitatge (Cap. 2 i 4) Var. Obligat 25/24 (%)



Despesa Gerència de l'Habitatge (Cap. 6 i 7) Obligat/Crèdit Actual (%)



Despesa Gerència de l'Habitatge (Cap. 6 i 7) Var. Obligat 25/24 (%)

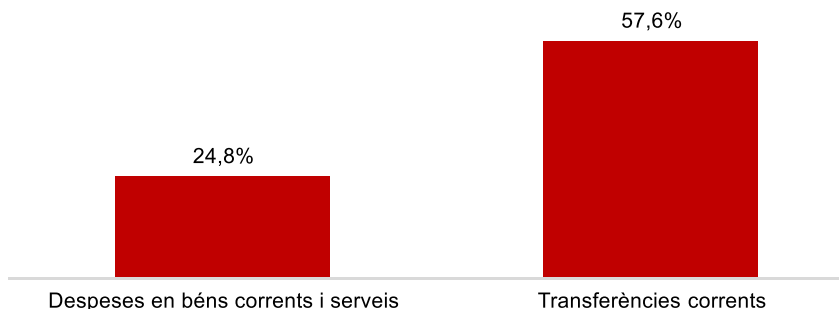


Execució de despeses. Gerència d'Àrea d'Economia i Promoció Econòmica
Resum per capítols

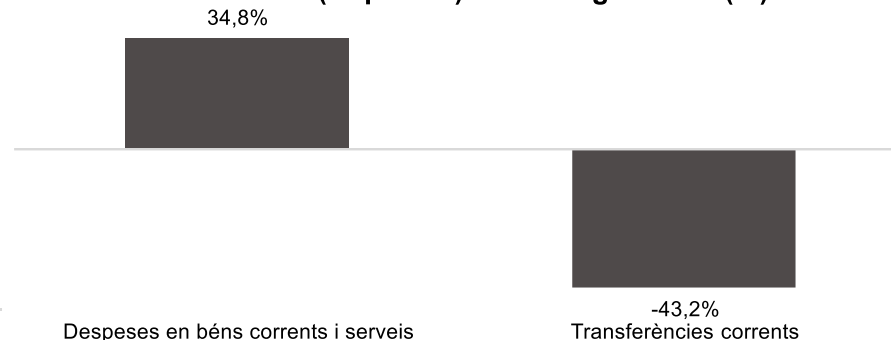
Capítols	2025 P	Juny 2025							Juny 2024					
	1	2	3	=3/2	4	=4/2	5	=5/2	4'	=4'/2'	=%4/4'	5'	=5'/2'	=%5/5'
	Crèdit inicial	Crèdit Actual	Autoritzat	%	Disposat	%	Obligat	%	Disposat	%	Var. 24/25	Obligat	%	Var. 24/25
1 Despeses de personal	879.680	1.726.297	1.069.104	61,9%	1.069.104	61,9%	1.069.104	61,9%	1.148.848	61,2%	-6,9%	1.148.848	61,2%	-6,9%
2 Despeses en béns corrents i serveis	4.803.470	1.471.383	972.760	66,1%	931.766	63,3%	364.858	24,8%	823.919	33,3%	13,1%	270.681	10,9%	34,8%
3 Despeses financeres				-		-		-		-	-		-	-
4 Transferències corrents	96.089.474	61.002.302	39.836.428	65,3%	39.836.428	65,3%	35.131.860	57,6%	67.205.026	59,4%	-40,7%	61.899.232	54,7%	-43,2%
5 Fons de contingència				-		-		-		-	-		-	-
Operacions corrents	101.772.624	64.199.981	41.878.292	65,2%	41.837.299	65,2%	36.565.822	57,0%	69.177.793	58,9%	-39,5%	63.318.761	53,9%	-42,3%
6 Inversions reals				-		-		-		-	-		-	-
7 Transferències de capital		100.000		0,0%		0,0%		0,0%		-	-		-	-
Operacions de capital	0	100.000	0	0,0%	0	0,0%	0	0,0%	0	-	-	0	-	-
8 Actius financers				-		-		-		-	-		-	-
9 Passius financers				-		-		-		-	-		-	-
Operacions financeres	0	0	0	-	0	-	0	-	0	-	-	0	-	-
Despeses Totals	101.772.624	64.299.981	41.878.292	65,1%	41.837.299	65,1%	36.565.822	56,9%	69.177.793	58,9%	-39,5%	63.318.761	53,9%	-42,3%

Execució de despeses. Gerència d'Àrea d'Economia i Promoció Econòmica
Resum per capítols

Despesa Gerència Àrea Economia i Promoció Econòmica (Cap. 2 i 4) Obligat/Crèdit Actual (%)



Despesa Gerència Àrea Economia i Promoció Econòmica (Cap. 2 i 4) Var. Obligat 25/24 (%)



Despesa Gerència Àrea Economia i Promoció Econòmica (Cap. 6 i 7) Obligat/Crèdit Actual (%)



Despesa Gerència Àrea Economia i Promoció Econòmica (Cap. 6 i 7) Var. Obligat 25/24 (%)



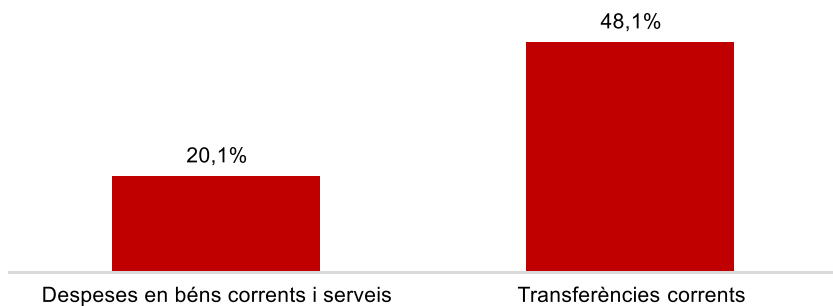
Execució de despeses. Gerència de Pressupostos i Hisenda
Resum per capítols

Capítols	2025 P	Juny 2025							Juny 2024					
	1	2	3	=3/2	4	=4/2	5	=5/2	4'	=4'/2'	=%4/4'	5'	=5'/2'	=%5/5'
	Crèdit inicial	Crèdit Actual	Autoritzat	%	Disposat	%	Obligat	%	Disposat	%	Var. 24/25	Obligat	%	Var. 24/25
1 Despeses de personal	4.554.275	4.480.671	2.299.151	51,3%	2.299.151	51,3%	2.299.151	51,3%	2.272.701	53,1%	1,2%	2.272.701	53,1%	1,2%
2 Despeses en béns corrents i serveis	4.618.265	4.368.484	2.836.827	64,9%	2.527.528	57,9%	877.979	20,1%	2.675.788	61,7%	-5,5%	946.630	21,8%	-7,3%
3 Despeses financeres				-		-		-		-	-		-	-
4 Transferències corrents	615.360	31.932.735	15.466.480	48,4%	15.466.480	48,4%	15.348.608	48,1%	358.718	55,2%	4211,6%	254.380	39,2%	5933,7%
5 Fons de contingència				-		-		-		-	-		-	-
Operacions corrents	9.787.901	40.781.891	20.602.458	50,5%	20.293.158	49,8%	18.525.739	45,4%	5.307.206	57,3%	282,4%	3.473.710	37,5%	433,3%
6 Inversions reals				-		-		-		-	-		-	-
7 Transferències de capital				-		-		-		-	-		-	-
Operacions de capital	0	0	0	-	0	-	0	-	0	-	-	0	-	-
8 Actius financers		7.940.843	7.638.236	96,2%	7.638.236	96,2%		0,0%		-	-		-	-
9 Passius financers				-		-		-		-	-		-	-
Operacions financeres	0	7.940.843	7.638.236	96,2%	7.638.236	96,2%	0	0,0%	0	-	-	0	-	-
Despeses Totals	9.787.901	48.722.734	28.240.694	58,0%	27.931.395	57,3%	18.525.739	38,0%	5.307.206	57,3%	426,3%	3.473.710	37,5%	433,3%

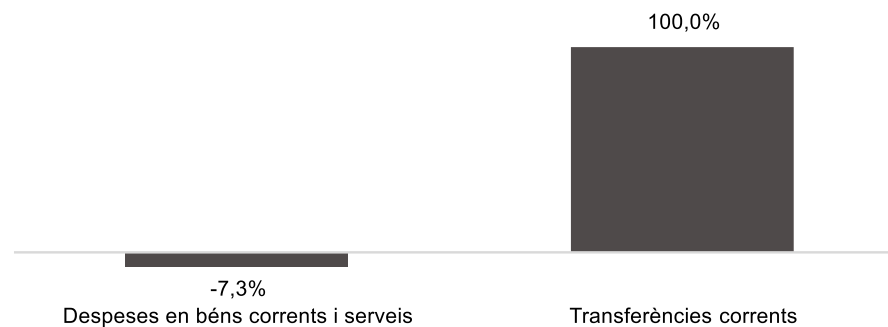
Execució de despeses. Gerència de Pressupostos i Hisenda

Resum per capítols

**Despesa Gerència Pressupostos i Hisenda
(Cap. 2 i 4) Obligat/Crèdit Actual (%)**



**Despesa Gerència Pressupostos i Hisenda
(Cap. 2 i 4) Var. Obligat 25/24 (%)**



**Despesa Gerència Pressupostos i Hisenda
(Cap. 6 i 7) Obligat/Crèdit Actual (%)**



**Despesa Gerència Pressupostos i Hisenda
(Cap. 6 i 7) Var. Obligat 25/24 (%)**



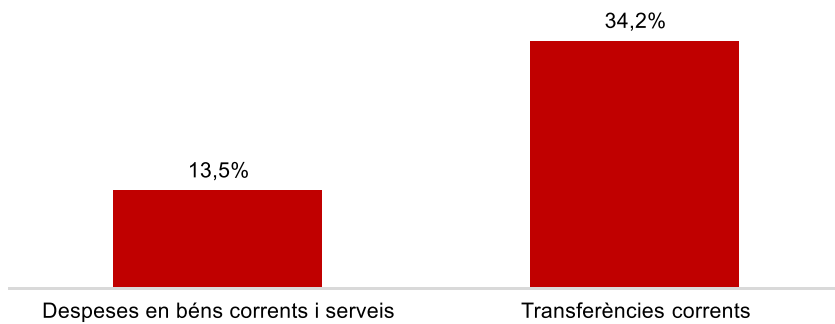
Execució de despeses. Serveis Centrals
Resum per capítols

Capítols	2025 P	Juny 2025							Juny 2024					
	1	2	3	=3/2	4	=4/2	5	=5/2	4'	=4'/2'	=%4/4'	5'	=5'/2'	=%5/5'
	Crèdit inicial	Crèdit Actual	Autoritzat	%	Disposat	%	Obligat	%	Disposat	%	Var. 24/25	Obligat	%	Var. 24/25
1 Despeses de personal	6.910.434	1.747.263	557.636	31,9%	557.636	31,9%	557.636	31,9%	399.769	12,3%	39,5%	399.769	12,3%	39,5%
2 Despeses en béns corrents i serveis	15.956.585	13.137.891	2.975.194	22,6%	2.975.194	22,6%	1.774.292	13,5%	2.698.579	37,0%	10,3%	1.325.448	18,2%	33,9%
3 Despeses financeres	37.464.293	37.464.293	9.184.882	24,5%	9.184.882	24,5%	9.184.882	24,5%	11.841.498	31,6%	-22,4%	11.841.498	31,6%	-22,4%
4 Transferències corrents	220.591.381	219.436.959	163.369.083	74,4%	163.369.083	74,4%	74.993.045	34,2%	112.670.508	50,2%	45,0%	60.850.313	27,1%	23,2%
5 Fons de contingència	90.590.260	58.669.137		0,0%		0,0%		0,0%		0,0%	-		0,0%	-
Operacions corrents	371.512.954	330.455.543	176.086.795	53,3%	176.086.795	53,3%	86.509.855	26,2%	127.610.354	38,5%	38,0%	74.417.028	22,5%	16,3%
6 Inversions reals	561.744.854	528.746.083	126.898.582	24,0%	126.898.582	24,0%	66.552.230	12,6%	138.976.860	21,4%	-8,7%	71.623.519	11,0%	-7,1%
7 Transferències de capital	51.088.300	33.046.106	1.655.144	5,0%	1.655.144	5,0%	1.149.829	3,5%	24.980.879	36,7%	-93,4%	24.316.899	35,7%	-95,3%
Operacions de capital	612.833.154	561.792.188	128.553.726	22,9%	128.553.726	22,9%	67.702.059	12,1%	163.957.739	22,8%	-21,6%	95.940.418	13,4%	-29,4%
8 Actius financers	32.681.817	32.681.817	32.604.925	99,8%	25.396.975	77,7%	958.300	2,9%	7.009.192	20,8%	262,3%	1.667.175	4,9%	-42,5%
9 Passius financers	55.578.953	59.348.184	13.266.121	22,4%	13.266.121	22,4%	13.266.121	22,4%	12.736.248	22,9%	4,2%	12.736.248	22,9%	4,2%
Operacions financeres	88.260.770	92.030.000	45.871.047	49,8%	38.663.097	42,0%	14.224.421	15,5%	19.745.440	22,1%	95,8%	14.403.424	16,1%	-1,2%
Despeses Totals	1.072.606.878	984.277.731	350.511.567	35,6%	343.303.617	34,9%	168.436.335	17,1%	311.313.533	27,3%	10,3%	184.760.870	16,2%	-8,8%

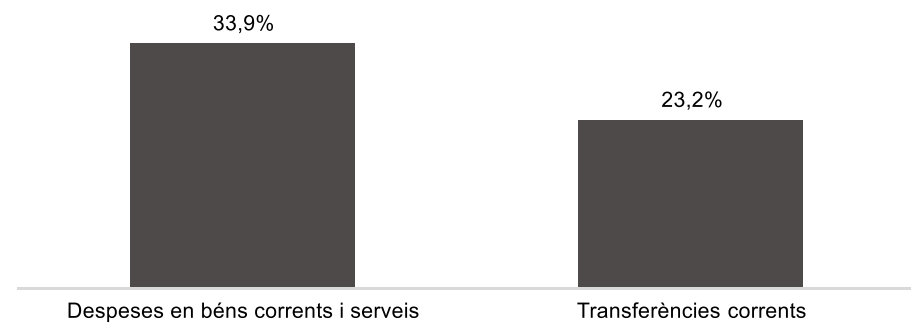
Execució de despeses. Serveis Centrals

Resum per capítols

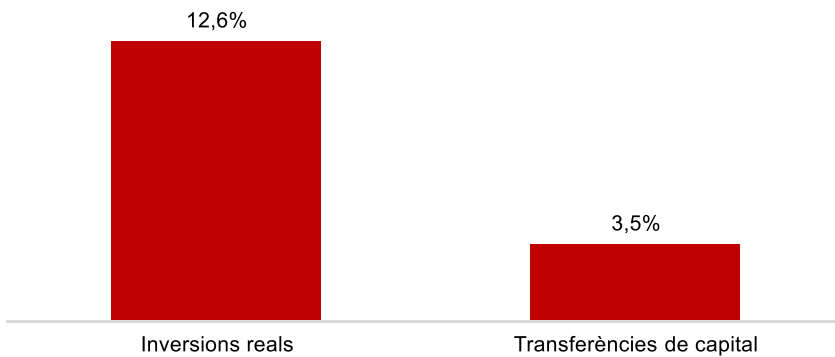
**Despesa Gerència Serveis Centrals
(Cap. 2 i 4) Obligat/Crèdit Actual (%)**




**Despesa Gerència Serveis Centrals
(Cap. 2 i 4) Var. Obligat 25/24 (%)**



**Despesa Gerència Serveis Centrals
(Cap. 6 i 7) Obligat/Crèdit Actual (%)**



**Despesa Gerència Serveis Centrals
(Cap. 6 i 7) Var. Obligat 25/24 (%)**

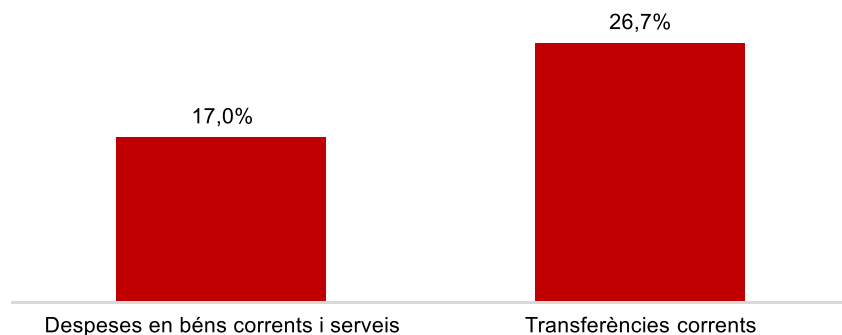


Execució de despeses. Gerència de Promoció Econòmica
Resum per capítols

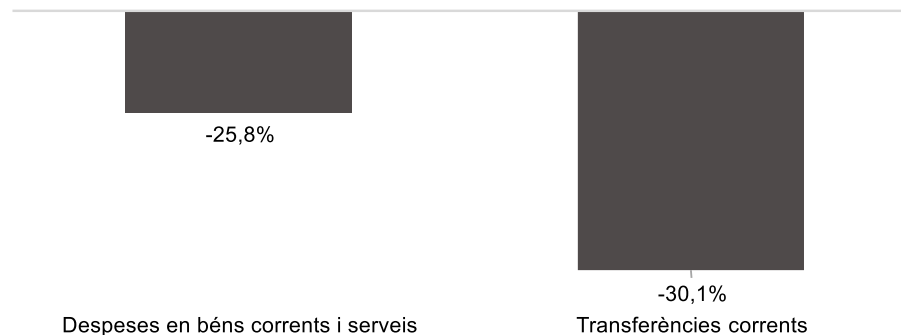
Capítols	2025 P	Juny 2025							Juny 2024					
	1	2	3	=3/2	4	=4/2	5	=5/2	4'	=4'/2'	=%4/4'	5'	=5'/2'	=%5/5'
	Crèdit inicial	Crèdit Actual	Autoritzat	%	Disposat	%	Obligat	%	Disposat	%	Var. 24/25	Obligat	%	Var. 24/25
1 Despeses de personal	4.383.367	5.028.987	2.680.387	53,3%	2.680.387	53,3%	2.680.387	53,3%	2.690.545	55,1%	-0,4%	2.690.545	55,1%	-0,4%
2 Despeses en béns corrents i serveis	7.261.506	8.645.493	6.851.696	79,3%	4.790.071	55,4%	1.469.253	17,0%	5.144.168	57,3%	-6,9%	1.979.728	22,0%	-25,8%
3 Despeses financeres				-		-		-		-	-		-	-
4 Transferències corrents	20.117.917	21.965.146	10.065.276	45,8%	6.836.921	31,1%	5.863.529	26,7%	9.564.632	38,2%	-28,5%	8.390.243	33,5%	-30,1%
5 Fons de contingència				-		-		-		-	-		-	-
Operacions corrents	31.762.790	35.639.626	19.597.359	55,0%	14.307.379	40,1%	10.013.169	28,1%	17.399.345	44,7%	-17,8%	13.060.516	33,6%	-23,3%
6 Inversions reals				-		-		-		-	-		-	-
7 Transferències de capital		250.000	0	0,0%		0,0%		0,0%	3.300	0,1%	-100,0%	3.300	0,1%	-100,0%
Operacions de capital	0	250.000	0	0,0%	0	0,0%	0	0,0%	3.300	0,1%	-100,0%	3.300	0,1%	-100,0%
8 Actius financers				-		-		-		-	-		-	-
9 Passius financers				-		-		-		-	-		-	-
Operacions financeres	0	0	0	-	0	-	0	-	0	-	-	0	-	-
Despeses Totals	31.762.790	35.889.626	19.597.359	54,6%	14.307.379	39,9%	10.013.169	27,9%	17.402.645	42,0%	-17,8%	13.063.816	31,5%	-23,4%

Execució de despeses. Gerència de Promoció Econòmica Resum per capítols

Despesa Gerència Promoció Econòmica (Cap. 2 i 4) Obligat/Crèdit Actual (%)



Despesa Gerència Promoció Econòmica (Cap. 2 i 4) Var. Obligat 25/24 (%)



Despesa Gerència Promoció Econòmica (Cap. 6 i 7) Obligat/Crèdit Actual (%)



Despesa Gerència Promoció Econòmica (Cap. 6 i 7) Var. Obligat 25/24 (%)



Execució de despeses. Gerència d'Àrea de Mobilitat, Infraestructures i Serveis Urbans

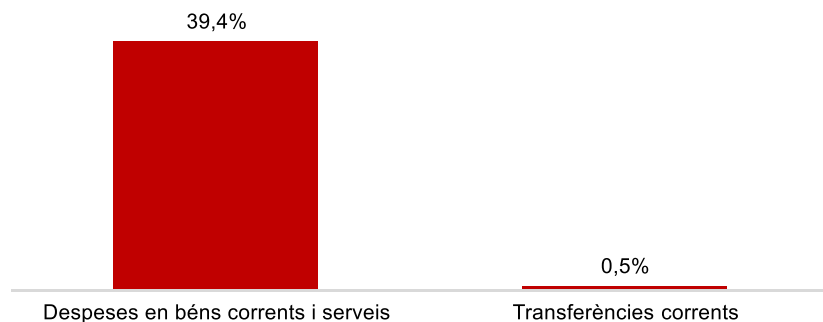
Resum per capítols

Capítols	2025 P	Juny 2025							Juny 2024					
	1	2	3	=3/2	4	=4/2	5	=5/2	4'	=4'/2'	=%4/4'	5'	=5'/2'	=%5/5'
	Crèdit inicial	Crèdit Actual	Autoritzat	%	Disposat	%	Obligat	%	Disposat	%	Var. 24/25	Obligat	%	Var. 24/25
1 Despeses de personal	10.219.525	10.305.753	5.602.256	54,4%	5.602.256	54,4%	5.602.256	54,4%	5.420.964	53,4%	3,3%	5.420.964	53,4%	3,3%
2 Despeses en béns corrents i serveis	33.024.337	37.765.322	35.690.132	94,5%	33.158.975	87,8%	14.878.504	39,4%	32.081.157	89,1%	3,4%	12.593.645	35,0%	18,1%
3 Despeses financeres				-		-		-		-	-		-	-
4 Transferències corrents	173.951.305	174.322.567	170.359.315	97,7%	170.155.515	97,6%	911.188	0,5%	171.142.810	98,4%	-0,6%	100.481.799	57,8%	-99,1%
5 Fons de contingència				-		-		-		-	-		-	-
Operacions corrents	217.195.167	222.393.643	211.651.702	95,2%	208.916.745	93,9%	21.391.948	9,6%	208.644.931	94,8%	0,1%	118.496.408	53,8%	-81,9%
6 Inversions reals	939.738	3.131.601	608.519	19,4%	608.519	19,4%	11.772	0,4%	428.252	7,5%	42,1%	11.772	0,2%	0,0%
7 Transferències de capital		36.931.190	500.000	1,4%	500.000	1,4%		0,0%	23.225.000	58,3%	-97,8%	12.100.000	30,4%	-100,0%
Operacions de capital	939.738	40.062.791	1.108.519	2,8%	1.108.519	2,8%	11.772	0,0%	23.653.252	51,9%	-95,3%	12.111.772	26,6%	-99,9%
8 Actius financers				-		-		-		-	-		-	-
9 Passius financers				-		-		-		-	-		-	-
Operacions financeres	0	0	0	-	0	-	0	-	0	-	-	0	-	-
Despeses Totals	218.134.905	262.456.434	212.760.221	81,1%	210.025.264	80,0%	21.403.720	8,2%	232.298.183	87,4%	-9,6%	130.608.180	49,2%	-83,6%

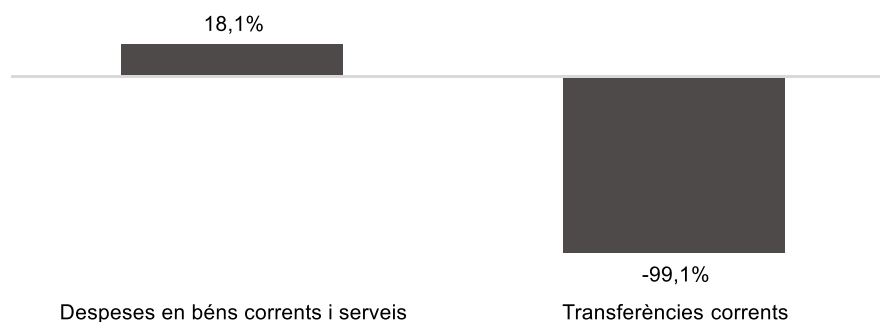
Execució de despeses. Gerència d'Àrea de Mobilitat, Infraestructures i Serveis Urbans

Resum per capítols

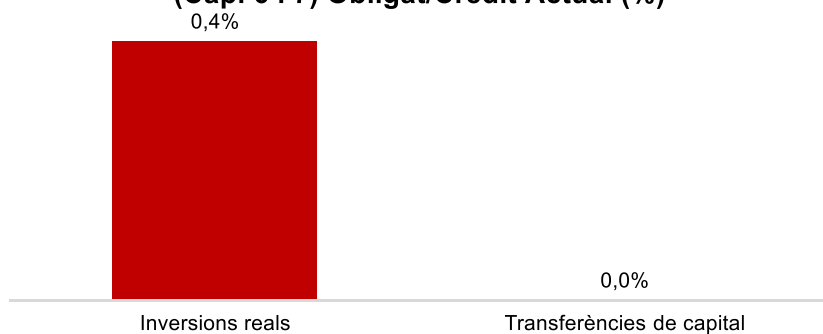
Despesa Gerència Àrea Mobilitat, Infra. i Serv.Ubans(Cap. 2 i 4) Obligat/Crèdit Actual (%)



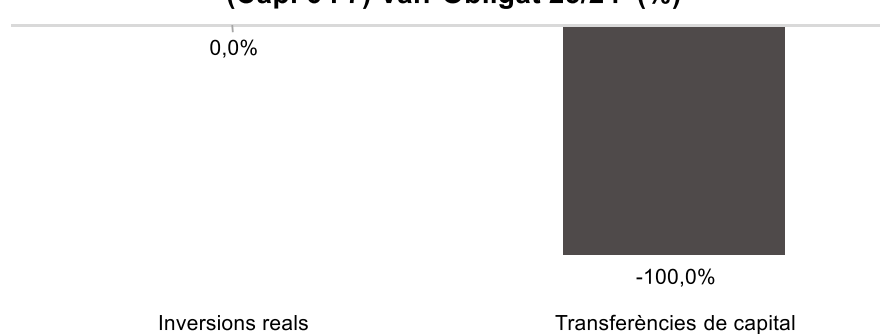
Despesa Gerència Àrea Mobilitat, Infra. i Serv.Ubans (Cap. 2 i 4) Var. Obligat 25/24 (%)



Despesa Gerència Àrea Mobilitat, Infra. i Serv.Ubans (Cap. 6 i 7) Obligat/Crèdit Actual (%)



Despesa Gerència Àrea Mobilitat, Infra. i Serv.Ubans (Cap. 6 i 7) Var. Obligat 25/24 (%)

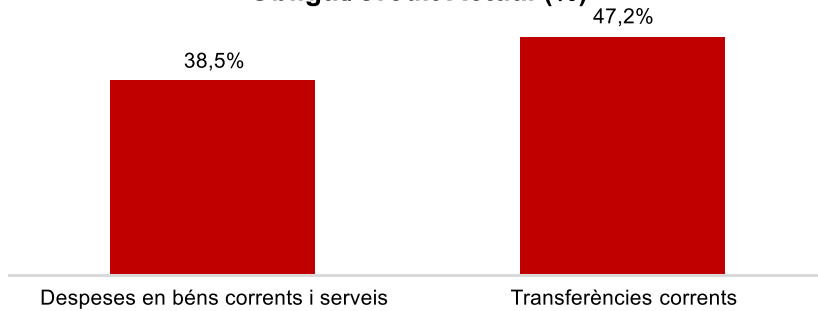


Execució de despeses. Gerència de Serveis Urbans i Manteniment de l'Espai Públic
Resum per capítols

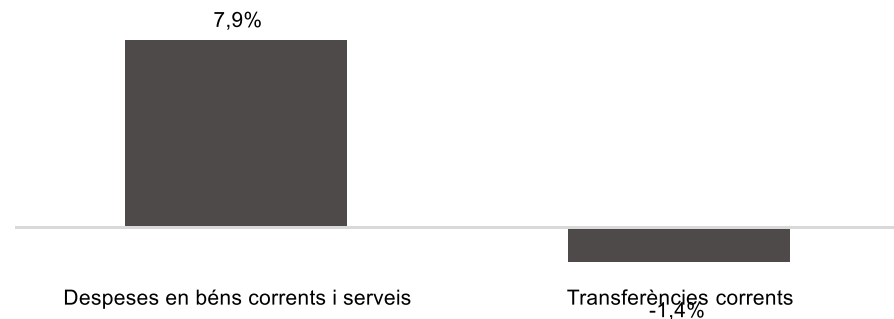
Capítols	2025 P	Juny 2025							Juny 2024					
	1	2	3	=3/2	4	=4/2	5	=5/2	4'	=4'/2'	=%4/4'	5'	=5'/2'	=%5/5'
	Crèdit inicial	Crèdit Actual	Autoritzat	%	Disposat	%	Obligat	%	Disposat	%	Var. 24/25	Obligat	%	Var. 24/25
1 Despeses de personal	6.993.809	7.142.225	4.093.961	57,3%	4.093.961	57,3%	4.077.638	57,1%	3.865.151	53,7%	5,9%	3.865.151	53,7%	5,5%
2 Despeses en béns corrents i serveis	348.392.562	349.104.859	335.133.848	96,0%	331.805.461	95,0%	134.395.047	38,5%	323.548.323	92,6%	2,6%	124.570.214	35,7%	7,9%
3 Despeses financeres				-		-		-		-	-		-	-
4 Transferències corrents	84.860.737	85.274.735	74.293.300	87,1%	74.132.310	86,9%	40.220.000	47,2%	65.282.066	75,6%	13,6%	40.805.088	47,3%	-1,4%
5 Fons de contingència				-		-		-		-	-		-	-
Operacions corrents	440.247.107	441.521.819	413.521.109	93,7%	410.031.732	92,9%	178.692.685	40,5%	392.695.541	88,7%	4,4%	169.240.453	38,2%	5,6%
6 Inversions reals	2.000.000	4.266.400	2.146.099	50,3%	2.102.083	49,3%	862.806	20,2%	6.529.267	94,5%	-67,8%	3.295.804	47,7%	-73,8%
7 Transferències de capital		130.401	64.548	49,5%	64.548	49,5%		0,0%	64.548	49,5%	0,0%		0,0%	-
Operacions de capital	2.000.000	4.396.801	2.210.647	50,3%	2.166.631	49,3%	862.806	19,6%	6.593.815	93,7%	-67,1%	3.295.804	46,8%	-73,8%
8 Actius financers				-		-		-		-	-		-	-
9 Passius financers				-		-		-		-	-		-	-
Operacions financeres	0	0	0	-	0	-	0	-	0	-	-	0	-	-
Despeses Totals	442.247.107	445.918.620	415.731.756	93,2%	412.198.363	92,4%	179.555.492	40,3%	399.289.355	88,8%	3,2%	172.536.258	38,4%	4,1%

Execució de despeses. Gerència de Serveis Urbans i Manteniment de l'Espai Públic Resum per capítols

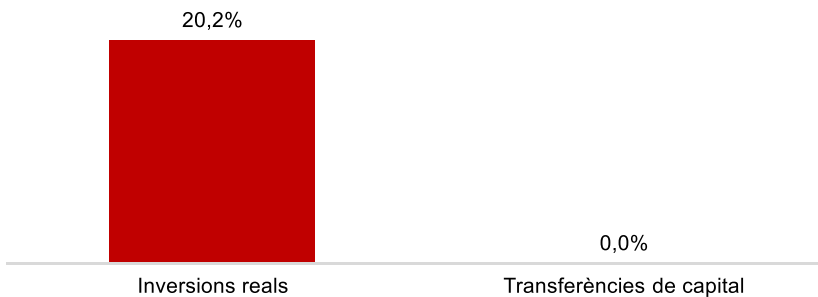
**Despesa Gerència Serveis Urbans i Mant. Espai
Públic (Cap. 2 i 4)
Obligat/Crèdit Actual (%)**




**Despesa Gerència Serveis Urbans i Mant. Espai
Públic (Cap. 2 i 4) Var. Obligat 25/24 (%)**



**Despesa Gerència Serveis Urbans i Mant. Espai
Públic (Cap. 6 i 7)
Obligat/Crèdit Actual (%)**



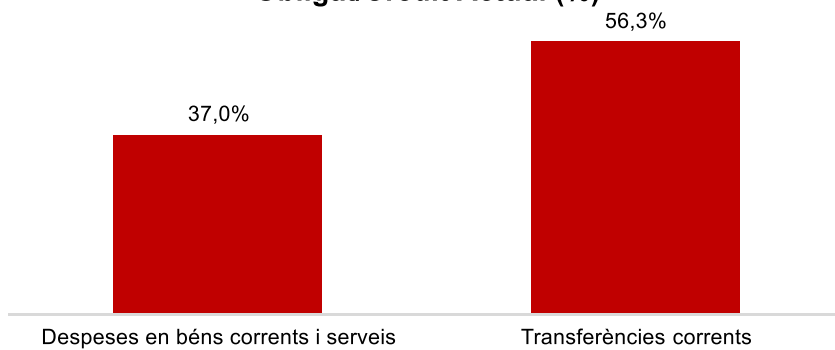
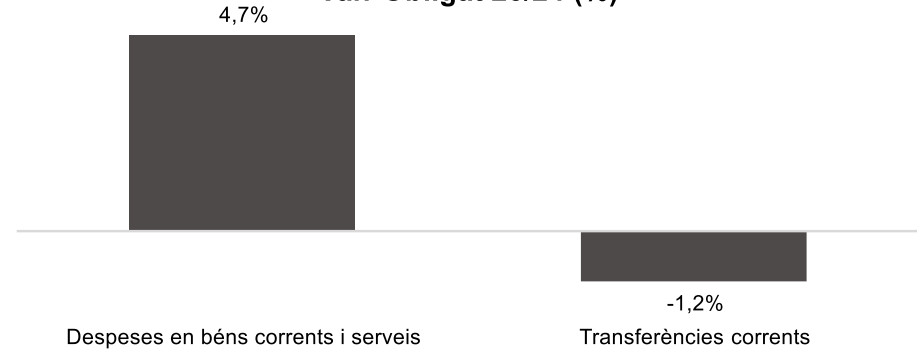
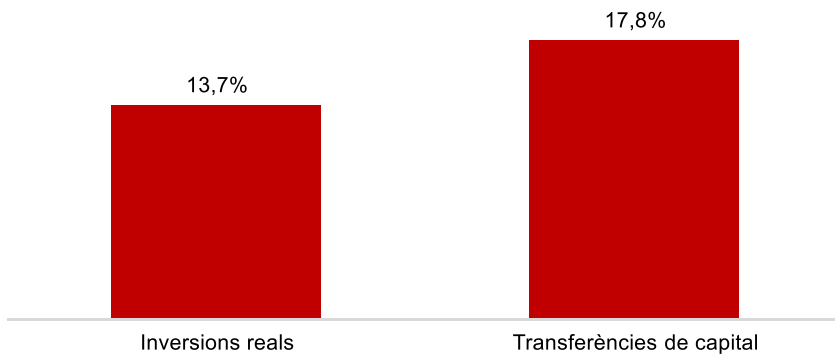
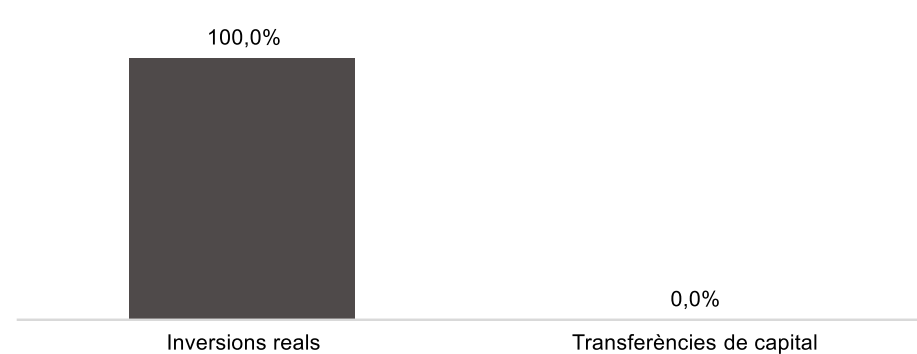
**Despesa Gerència Serveis Urbans i Mant. Espai
Públic (Cap. 6 i 7) Var. Obligat 25/24 (%)**



Execució de despeses. Districtes
Resum per capítols

Capítols	2025 P	Juny 2025							Juny 2024					
	1	2	3	=3/2	4	=4/2	5	=5/2	4'	=4'/2'	=%4/4'	5'	=5'/2'	=%5/5'
	Crèdit inicial	Crèdit Actual	Autoritzat	%	Disposat	%	Obligat	%	Disposat	%	Var. 24/25	Obligat	%	Var. 24/25
1 Despeses de personal	60.034.626	60.258.078	33.173.657	55,1%	33.173.657	55,1%	33.173.657	55,1%	32.313.163	53,2%	2,7%	32.313.163	53,2%	2,7%
2 Despeses en béns corrents i serveis	210.162.607	220.510.487	209.608.544	95,1%	206.711.111	93,7%	81.576.581	37,0%	197.422.809	92,2%	4,7%	77.915.011	36,4%	4,7%
3 Despeses financeres				-		-		-		-	-		-	-
4 Transferències corrents	102.352.700	101.975.815	99.913.641	98,0%	99.824.011	97,9%	57.445.003	56,3%	98.754.205	96,2%	1,1%	58.147.920	56,6%	-1,2%
5 Fons de contingència				-		-		-		-	-		-	-
Operacions corrents	372.549.933	382.744.380	342.695.842	89,5%	339.708.779	88,8%	172.195.241	45,0%	328.490.176	87,0%	3,4%	168.376.093	44,6%	2,3%
6 Inversions reals	1.182.188	16.632.763	9.880.849	59,4%	7.551.906	45,4%	2.271.246	13,7%	4.815.411	25,7%	56,8%	850.384	4,5%	167,1%
7 Transferències de capital		756.793	756.793	100,0%	756.793	100,0%	134.573	17,8%	484.842	78,9%	56,1%		0,0%	-
Operacions de capital	1.182.188	17.389.555	10.637.641	61,2%	8.308.699	47,8%	2.405.819	13,8%	5.300.253	27,4%	56,8%	850.384	4,4%	182,9%
8 Actius financers				-		-		-		-	-		-	-
9 Passius financers				-		-		-		-	-		-	-
Operacions financeres	0	0	0	-	0	-	0	-	0	-	-	0	-	-
Despeses Totals	373.732.121	400.133.936	353.333.483	88,3%	348.017.477	87,0%	174.601.060	43,6%	333.790.429	84,1%	4,3%	169.226.478	42,6%	3,2%

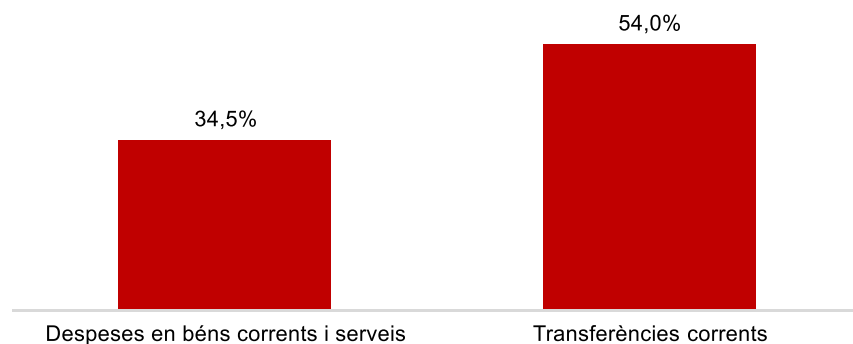

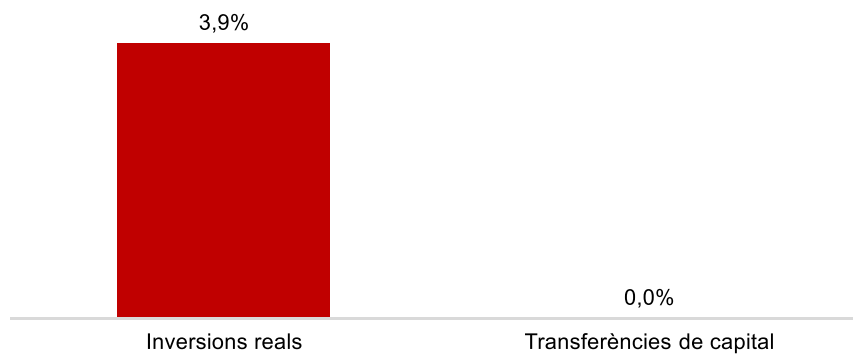

Execució de despeses. Districtes

**Despesa districtes (Cap. 2 i 4)
Obligat/Crèdit Actual (%)****Despesa districtes (Cap. 2 i 4)
Var. Obligat 25/24 (%)****Despesa districtes (Cap. 6 i 7)
Obligat/Crèdit Actual (%)****Despesa districtes (Cap. 6 i 7)
Var. Obligat 25/24 (%)**

Execució de despeses. Districte de Ciutat Vella
Resum per capítols

Capítols	2025 P	Juny 2025							Juny 2024					
	1	2	3	=3/2	4	=4/2	5	=5/2	4'	=4'/2'	=%4'/4'	5'	=5'/2'	=%5'/5'
	Crèdit inicial	Crèdit Actual	Autoritzat	%	Disposat	%	Obligat	%	Disposat	%	Var. 24/25	Obligat	%	Var. 24/25
1 Despeses de personal	7.549.277	7.680.247	4.199.135	54,7%	4.199.135	54,7%	4.199.135	54,7%	3.951.899	52,3%	6,3%	3.951.899	52,3%	6,3%
2 Despeses en béns corrents i serveis	39.317.689	40.799.674	38.330.502	93,9%	38.088.485	93,4%	14.069.439	34,5%	36.725.836	92,7%	3,7%	14.428.923	36,4%	-2,5%
3 Despeses financeres				-		-		-		-	-		-	-
4 Transferències corrents	10.576.828	10.766.828	9.854.254	91,5%	9.840.517	91,4%	5.815.229	54,0%	9.822.583	92,6%	0,2%	8.230.698	77,6%	-29,3%
5 Fons de contingència				-		-		-		-	-		-	-
Operacions corrents	57.443.794	59.246.748	52.383.892	88,4%	52.128.138	88,0%	24.083.803	40,7%	50.500.318	87,4%	3,2%	26.611.520	46,1%	-9,5%
6 Inversions reals	80.000	1.491.739	682.438	45,7%	580.979	38,9%	58.019	3,9%	353.671	23,3%	64,3%	164.327	10,8%	-64,7%
7 Transferències de capital		622.219	622.219	100,0%	622.219	100,0%		0,0%	484.842	100,0%	28,3%		0,0%	-
Operacions de capital	80.000	2.113.958	1.304.657	61,7%	1.203.198	56,9%	58.019	2,7%	838.514	41,8%	43,5%	164.327	8,2%	-64,7%
8 Actius financers				-		-		-		-	-		-	-
9 Passius financers				-		-		-		-	-		-	-
Operacions financeres	0	0	0	-	0	-	0	-	0	-	-	0	-	-
Despeses Totals	57.523.794	61.360.706	53.688.549	87,5%	53.331.336	86,9%	24.141.822	39,3%	51.338.832	85,9%	3,9%	26.775.848	44,8%	-9,8%

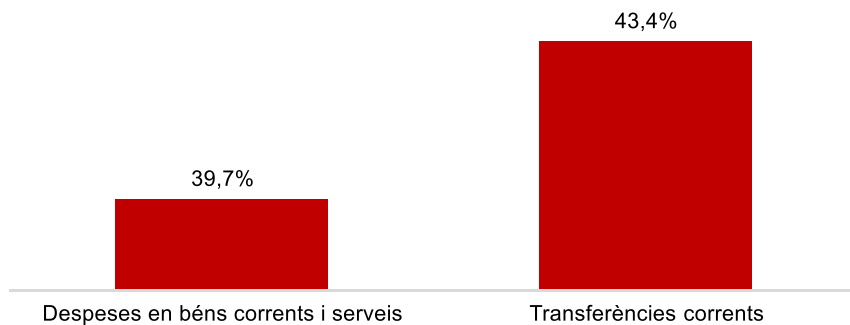
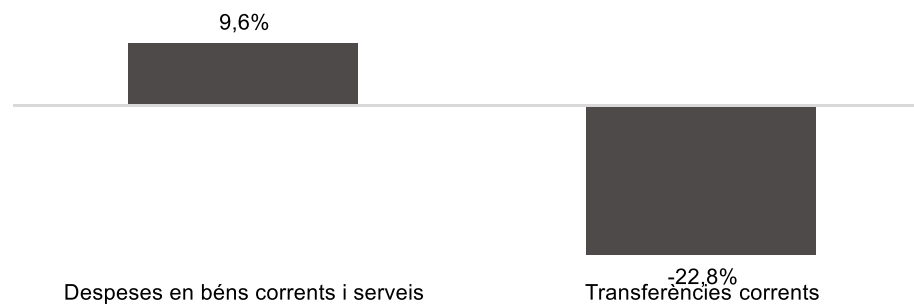
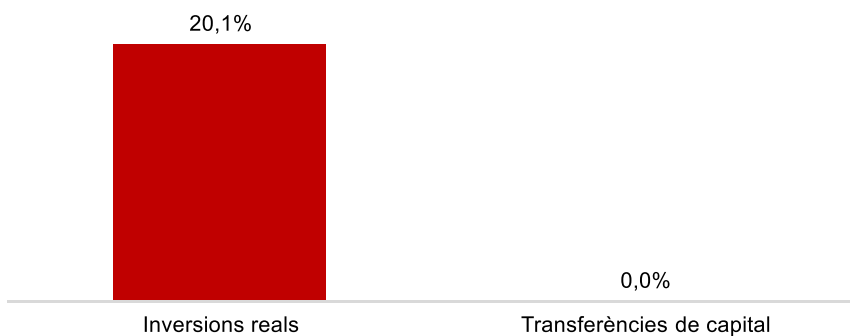
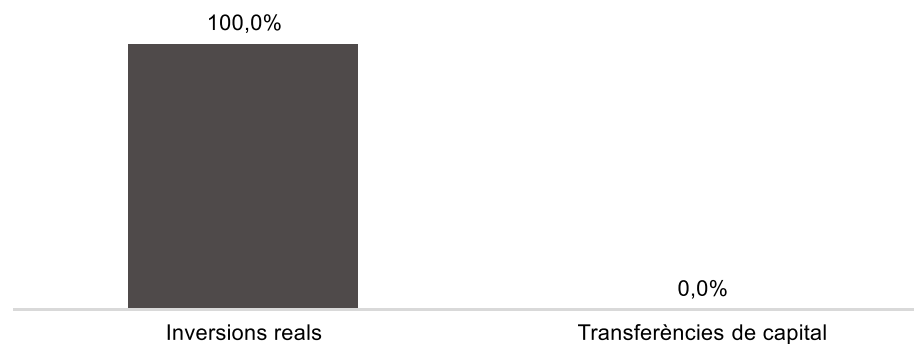
Execució de despeses. Districte de Ciutat Vella

**Despesa Ciutat Vella (Cap. 2 i 4)
Obligat/Crèdit Actual (%)****Despesa Ciutat Vella (Cap. 2 i 4)
Var. Obligat 25/24 (%)****Despesa Ciutat Vella (Cap. 6 i 7)
Obligat/Crèdit Actual (%)****Despesa Ciutat Vella (Cap. 6 i 7)
Var. Obligat 25/24 (%)**

Execució de despeses. Districte de l'Eixample
Resum per capítols

Capítols	2025 P	Juny 2025							Juny 2024					
	1	2	3	=3/2	4	=4/2	5	=5/2	4'	=4'/2'	=%4/4'	5'	=5'/2'	=%5/5'
	Crèdit inicial	Crèdit Actual	Autoritzat	%	Disposat	%	Obligat	%	Disposat	%	Var. 24/25	Obligat	%	Var. 24/25
1 Despeses de personal	8.592.236	8.701.444	4.585.723	52,7%	4.585.723	52,7%	4.585.723	52,7%	4.416.726	52,5%	3,8%	4.416.726	52,5%	3,8%
2 Despeses en béns corrents i serveis	25.205.892	26.077.643	24.977.862	95,8%	24.211.001	92,8%	10.342.412	39,7%	23.724.458	93,1%	2,1%	9.438.612	37,0%	9,6%
3 Despeses financeres				-		-		-		-	-		-	-
4 Transferències corrents	13.862.280	14.208.411	14.050.960	98,9%	14.041.301	98,8%	6.165.529	43,4%	13.258.212	95,1%	5,9%	7.985.162	57,2%	-22,8%
5 Fons de contingència				-		-		-		-	-		-	-
Operacions corrents	47.660.408	48.987.499	43.614.544	89,0%	42.838.025	87,4%	21.093.663	43,1%	41.399.396	86,6%	3,5%	21.840.500	45,7%	-3,4%
6 Inversions reals		1.748.929	774.962	44,3%	716.194	41,0%	352.153	20,1%	205.131	11,9%	249,1%	31.183	1,8%	1029,3%
7 Transferències de capital				-		-		-		-	-		-	-
Operacions de capital	0	1.748.929	774.962	44,3%	716.194	41,0%	352.153	20,1%	205.131	11,9%	249,1%	31.183	1,8%	1029,3%
8 Actius financers				-		-		-		-	-		-	-
9 Passius financers				-		-		-		-	-		-	-
Operacions financeres	0	0	0	-	0	-	0	-	0	-	-	0	-	-
Despeses Totals	47.660.408	50.736.427	44.389.507	87,5%	43.554.219	85,8%	21.445.816	42,3%	41.604.526	84,0%	4,7%	21.871.682	44,1%	-1,9%

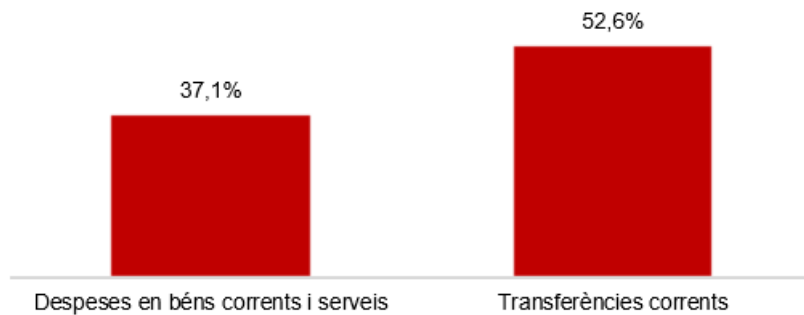
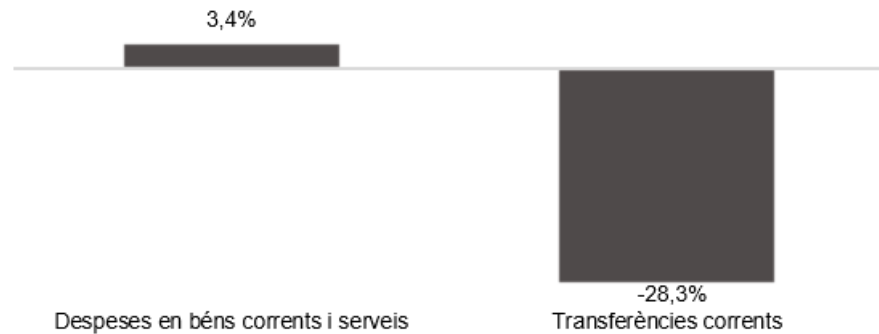
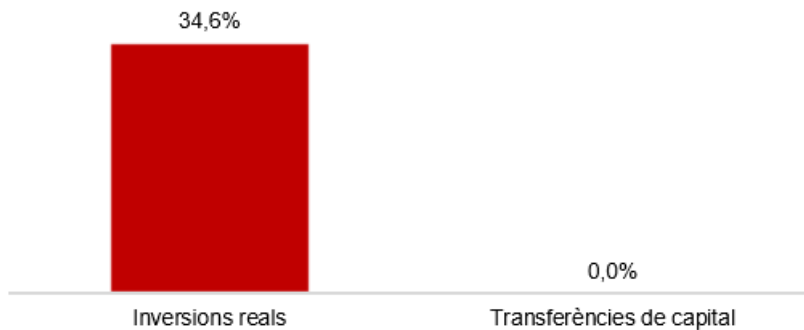
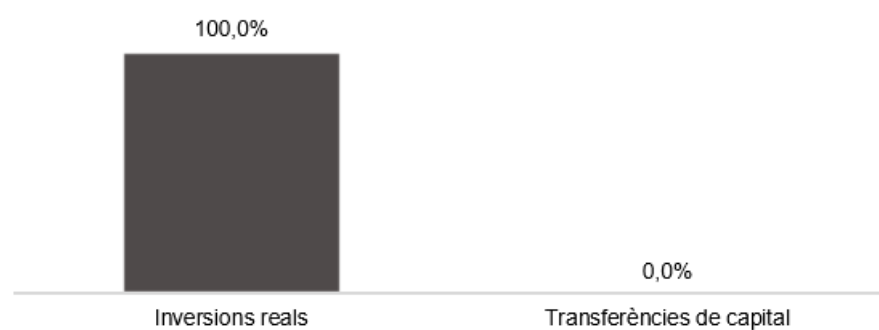
Execució de despeses. Districte de l'Eixample

**Despesa Eixample (Cap. 2 i 4)
Obligat/Crèdit Actual (%)****Despesa Eixample (Cap. 2 i 4)
Var. Obligat 25/24 (%)****Despesa Eixample (Cap. 6 i 7)
Obligat/Crèdit Actual (%)****Despesa Eixample (Cap. 6 i 7)
Var. Obligat 25/24 (%)**

Execució de despeses. Districte de Sants-Montjuïc

Capítols	2025 P	Juny 2025							Juny 2024					
	1	2	3	=3/2	4	=4/2	5	=5/2	4'	=4'/2'	=%4/4'	5'	=5'/2'	=%5/5'
	Crèdit inicial	Crèdit Actual	Autoritzat	%	Disposat	%	Obligat	%	Disposat	%	Var. 24/25	Obligat	%	Var. 24/25
1 Despeses de personal	6.021.559	6.119.334	3.390.084	55,4%	3.390.084	55,4%	3.390.084	55,4%	3.296.754	53,7%	2,8%	3.296.754	53,7%	2,8%
2 Despeses en béns corrents i serveis	22.380.583	24.216.058	23.149.847	95,6%	22.874.661	94,5%	8.990.229	37,1%	21.827.172	95,3%	4,8%	8.693.991	38,0%	3,4%
3 Despeses financeres				-		-		-		-	-		-	-
4 Transferències corrents	11.268.279	11.043.362	11.013.109	99,7%	11.010.155	99,7%	5.811.681	52,6%	11.023.392	97,8%	-0,1%	8.106.219	71,9%	-28,3%
5 Fons de contingència				-		-		-		-	-		-	-
Operacions corrents	39.670.421	41.378.754	37.553.039	90,8%	37.274.900	90,1%	18.191.994	44,0%	36.147.318	89,7%	3,1%	20.096.964	49,9%	-9,5%
6 Inversions reals		522.672	365.307	69,9%	365.307	69,9%	180.603	34,6%	44.578	7,2%	719,5%	2.220	0,4%	8036,2%
7 Transferències de capital				-		-		-		-	-		-	-
Operacions de capital	0	522.672	365.307	69,9%	365.307	69,9%	180.603	34,6%	44.578	7,2%	719,5%	2.220	0,4%	8036,2%
8 Actius financers				-		-		-		-	-		-	-
9 Passius financers				-		-		-		-	-		-	-
Operacions financeres	0	0	0	-	0	-	0	-	0	-	-	0	-	-
Despeses Totals	39.670.421	41.901.426	37.918.347	90,5%	37.640.207	89,8%	18.372.596	43,8%	36.191.896	88,4%	4,0%	20.099.184	49,1%	-8,6%

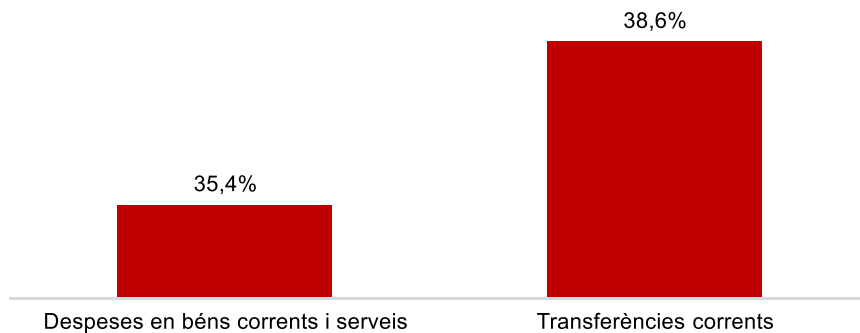
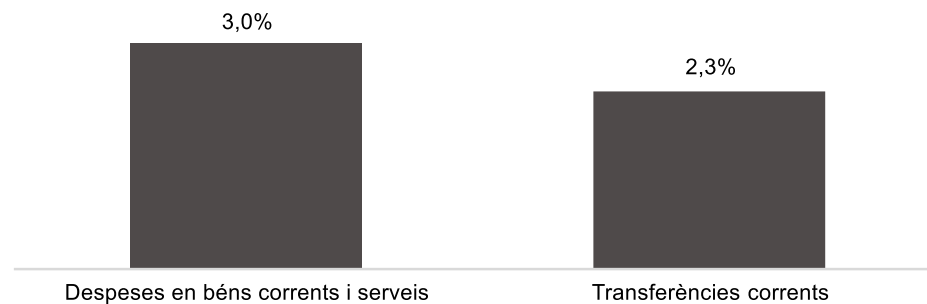
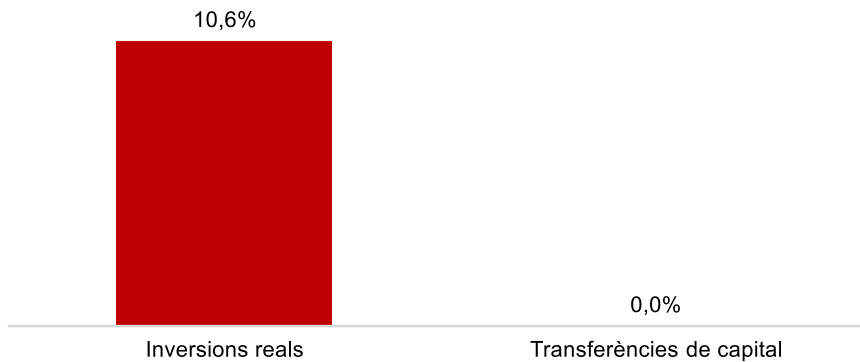
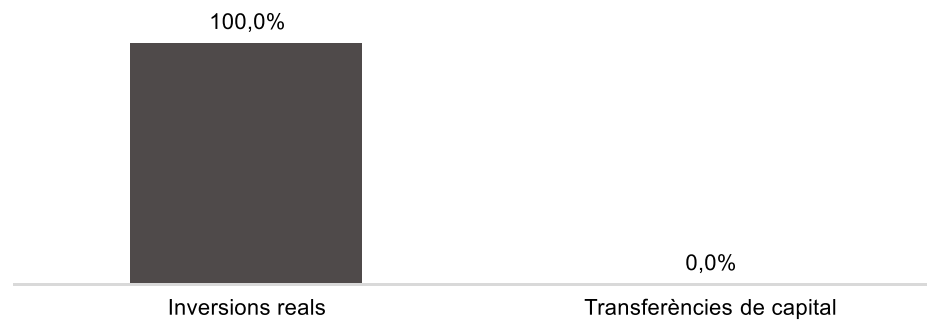
Execució de despeses. Districte de Sants-Montjuïc

**Despesa Sants-Montjuïc (Cap. 2 i 4)
Obligat/Crèdit Actual (%)****Despesa Sants-Montjuïc (Cap. 2 i 4)
Var. Obligat 25/24 (%)****Despesa Sants-Montjuïc (Cap. 6 i 7)
Obligat/Crèdit Actual (%)****Despesa Sants-Montjuïc (Cap. 6 i 7)
Var. Obligat 25/24 (%)**

Execució de despeses. Districte de Les Corts
Resum per capítols

Capítols	2025 P	Juny 2025							Juny 2024					
	1	2	3	=3/2	4	=4/2	5	=5/2	4'	=4'/2'	=%4/4'	5'	=5'/2'	=%5/5'
	Crèdit inicial	Crèdit Actual	Autoritzat	%	Disposat	%	Obligat	%	Disposat	%	Var. 24/25	Obligat	%	Var. 24/25
1 Despeses de personal	4.502.875	4.518.105	2.465.394	54,6%	2.465.394	54,6%	2.465.394	54,6%	2.435.080	54,1%	1,2%	2.435.080	54,1%	1,2%
2 Despeses en béns corrents i serveis	10.212.276	10.949.840	10.318.033	94,2%	10.114.272	92,4%	3.871.431	35,4%	9.946.467	93,4%	1,7%	3.759.384	35,3%	3,0%
3 Despeses financeres				-		-		-		-	-		-	-
4 Transferències corrents	3.821.839	3.788.168	3.596.703	94,9%	3.589.703	94,8%	1.464.077	38,6%	3.662.479	95,3%	-2,0%	1.430.508	37,2%	2,3%
5 Fons de contingència				-		-		-		-	-		-	-
Operacions corrents	18.536.989	19.256.114	16.380.130	85,1%	16.169.369	84,0%	7.800.903	40,5%	16.044.026	84,5%	0,8%	7.624.972	40,2%	2,3%
6 Inversions reals	839.945	1.426.709	772.731	54,2%	680.088	47,7%	150.980	10,6%	181.139	5,6%	275,5%	20.692	0,6%	629,7%
7 Transferències de capital				-		-		-		-	-		-	-
Operacions de capital	839.945	1.426.709	772.731	54,2%	680.088	47,7%	150.980	10,6%	181.139	5,6%	275,5%	20.692	0,6%	629,7%
8 Actius financers				-		-		-		-	-		-	-
9 Passius financers				-		-		-		-	-		-	-
Operacions financeres	0	0	0	-	0	-	0	-	0	-	-	0	-	-
Despeses Totals	19.376.934	20.682.823	17.152.861	82,9%	16.849.457	81,5%	7.951.882	38,4%	16.225.165	73,1%	3,8%	7.645.664	34,4%	4,0%

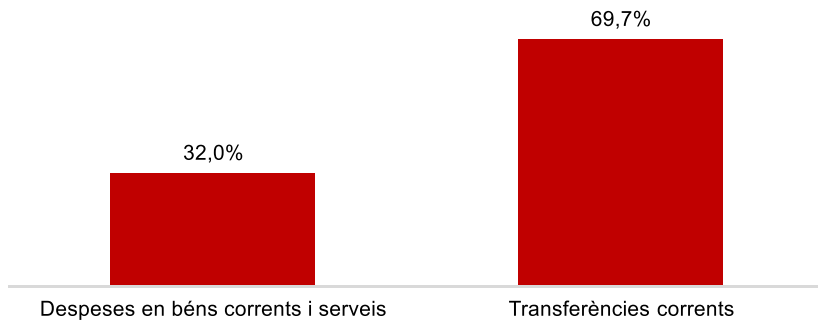
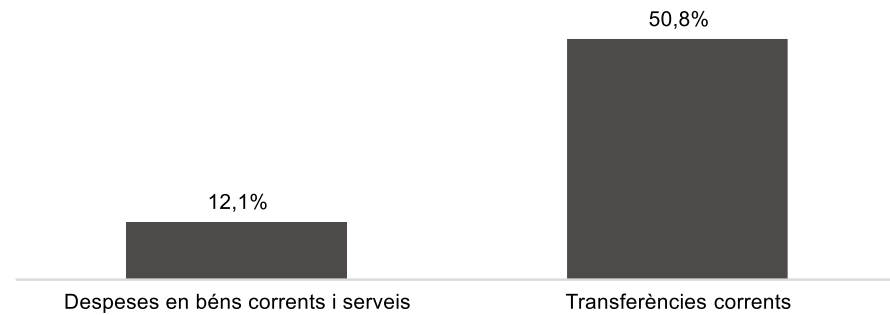
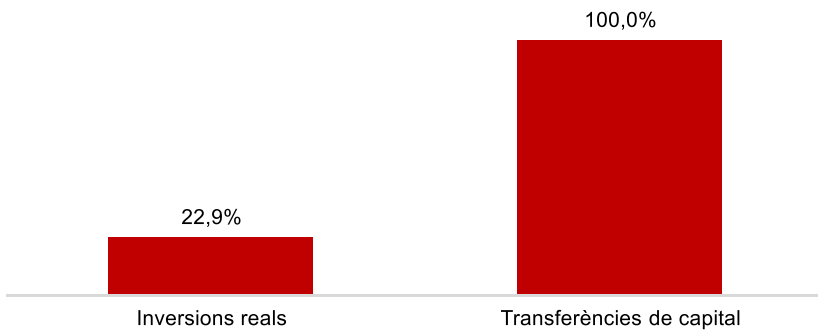
Execució de despeses. Districte de Les Corts

**Despesa Les Corts (Cap. 2 i 4)
Obligat/Crèdit Actual (%)****Despesa Les Corts (Cap. 2 i 4)
Var. Obligat 25/24 (%)****Despesa Les Corts (Cap. 6 i 7)
Obligat/Crèdit Actual (%)****Despesa Les Corts (Cap. 6 i 7)
Var. Obligat 25/24 (%)**

Execució de despeses. Districte de Sarrià - St. Gervasi
Resum per capítols

Capítols	2025 P	Juny 2025							Juny 2024					
	1	2	3	=3/2	4	=4/2	5	=5/2	4'	=4'/2'	=%4/4'	5'	=5'/2'	=%5/5'
	Crèdit inicial	Crèdit Actual	Autoritzat	%	Disposat	%	Obligat	%	Disposat	%	Var. 24/25	Obligat	%	Var. 24/25
1 Despeses de personal	5.209.822	5.209.822	2.981.614	57,2%	2.981.614	57,2%	2.981.614	57,2%	2.973.871	53,9%	0,3%	2.973.871	53,9%	0,3%
2 Despeses en béns corrents i serveis	14.470.503	17.615.811	16.617.687	94,3%	16.454.660	93,4%	5.642.898	32,0%	13.711.535	94,1%	20,0%	5.031.813	34,5%	12,1%
3 Despeses financeres				-		-		-		-	-		-	-
4 Transferències corrents	5.154.535	4.082.078	4.001.785	98,0%	4.000.767	98,0%	2.844.485	69,7%	4.888.548	95,5%	-18,2%	1.886.732	36,9%	50,8%
5 Fons de contingència				-		-		-		-	-		-	-
Operacions corrents	24.834.859	26.907.711	23.601.086	87,7%	23.437.042	87,1%	11.468.998	42,6%	21.573.954	85,6%	8,6%	9.892.416	39,2%	15,9%
6 Inversions reals		1.382.797	1.039.303	75,2%	556.618	40,3%	316.985	22,9%	262.954	16,5%	111,7%		0,0%	-
7 Transferències de capital		134.573	134.573	100,0%	134.573	100,0%	134.573	100,0%		-	-		-	-
Operacions de capital	0	1.517.370	1.173.876	77,4%	691.191	45,6%	451.559	29,8%	262.954	16,5%	162,9%	0	0,0%	-
8 Actius financers				-		-		-		-	-		-	-
9 Passius financers				-		-		-		-	-		-	-
Operacions financeres	0	0	0	-	0	-	0	-	0	-	-	0	-	-
Despeses Totals	24.834.859	28.425.081	24.774.962	87,2%	24.128.233	84,9%	11.920.556	41,9%	21.836.908	81,5%	10,5%	9.892.416	36,9%	20,5%

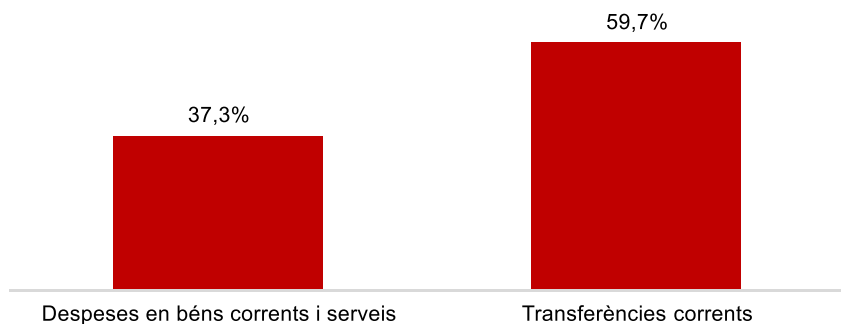
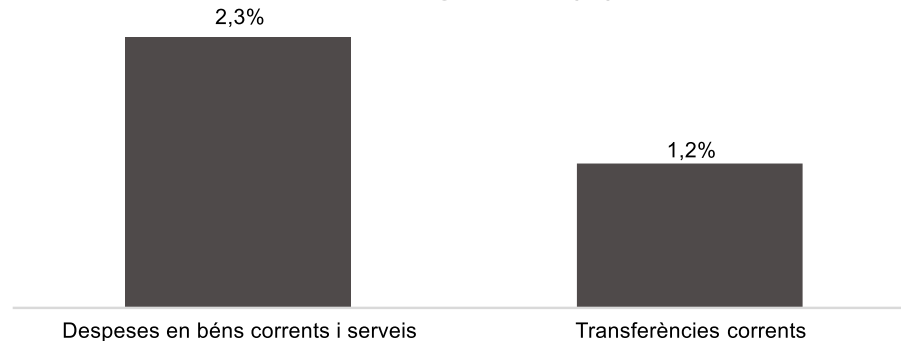
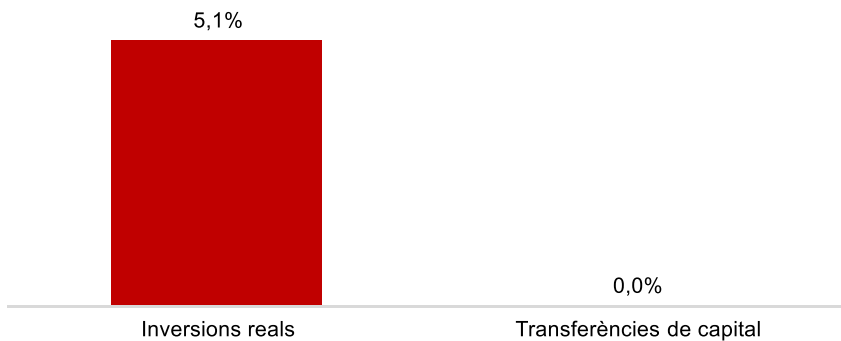
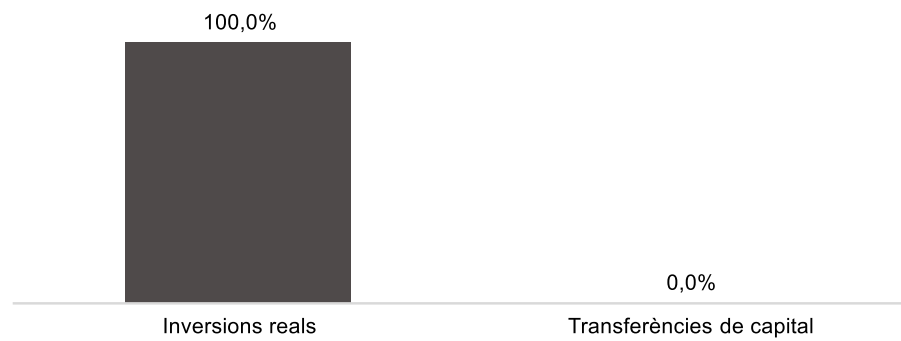
Execució de despeses. Districte de Sarrià - St. Gervasi

**Despesa Sarrià - St.Gervasi (Cap. 2 i 4)
Obligat/Crèdit Actual (%)****Despesa Sarrià - St.Gervasi (Cap. 2 i 4)
Var. Obligat 25/24 (%)****Despesa Sarrià - St.Gervasi (Cap. 6 i 7)
Obligat/Crèdit Actual (%)****Despesa Sarrià - St.Gervasi (Cap. 6 i 7)
Var. Obligat 25/24 (%)**

Execució de despeses. Districte de Gràcia
Resum per capítols

Capítols	2025 P	Juny 2025							Juny 2024					
	1	2	3	=3/2	4	=4/2	5	=5/2	4'	=4'/2'	=%4/4'	5'	=5'/2'	=%5/5'
	Crèdit inicial	Crèdit Actual	Autoritzat	%	Disposat	%	Obligat	%	Disposat	%	Var. 24/25	Obligat	%	Var. 24/25
1 Despeses de personal	5.489.165	5.359.434	2.928.775	54,6%	2.928.775	54,6%	2.928.775	54,6%	2.885.588	52,3%	1,5%	2.885.588	52,3%	1,5%
2 Despeses en béns corrents i serveis	13.900.804	14.411.261	13.458.550	93,4%	13.205.173	91,6%	5.368.809	37,3%	12.870.522	89,3%	2,6%	5.246.790	36,4%	2,3%
3 Despeses financeres				-		-		-		-	-		-	-
4 Transferències corrents	9.102.231	8.999.179	8.612.456	95,7%	8.586.206	95,4%	5.376.816	59,7%	8.525.061	94,5%	0,7%	5.310.937	58,9%	1,2%
5 Fons de contingència				-		-		-		-	-		-	-
Operacions corrents	28.492.199	28.769.875	24.999.781	86,9%	24.720.154	85,9%	13.674.400	47,5%	24.281.171	83,9%	1,8%	13.443.316	46,4%	1,7%
6 Inversions reals		1.600.380	854.054	53,4%	526.116	32,9%	81.260	5,1%	704.686	50,5%	-25,3%	36.707	2,6%	121,4%
7 Transferències de capital				-		-		-		-	-		-	-
Operacions de capital	0	1.600.380	854.054	53,4%	526.116	32,9%	81.260	5,1%	704.686	50,5%	-25,3%	36.707	2,6%	121,4%
8 Actius financers				-		-		-		-	-		-	-
9 Passius financers				-		-		-		-	-		-	-
Operacions financeres	0	0	0	-	0	-	0	-	0	-	-	0	-	-
Despeses Totals	28.492.199	30.370.255	25.853.835	85,1%	25.246.271	83,1%	13.755.660	45,3%	24.985.856	82,3%	1,0%	13.480.023	44,4%	2,0%

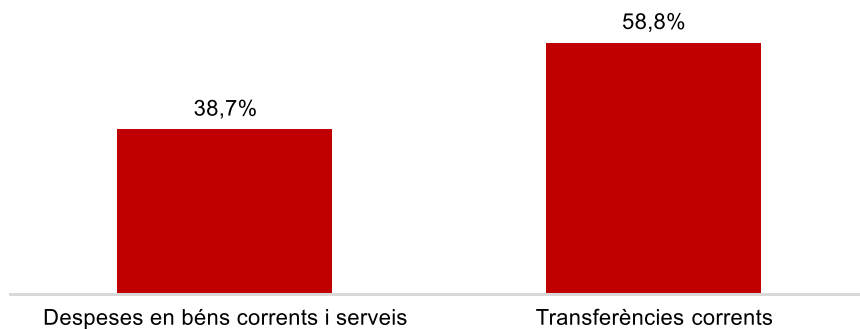
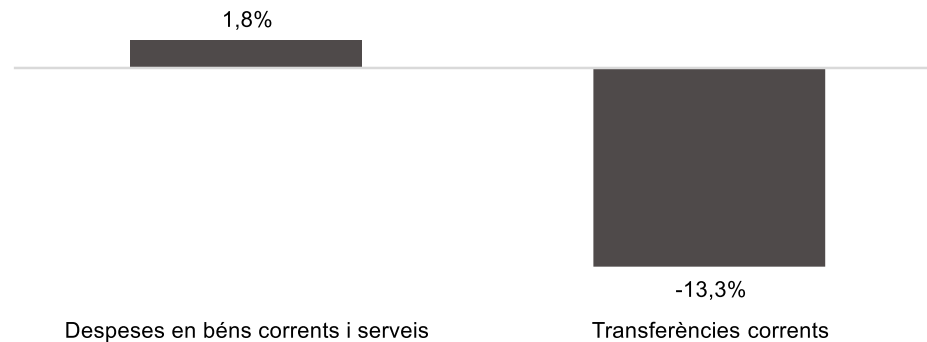
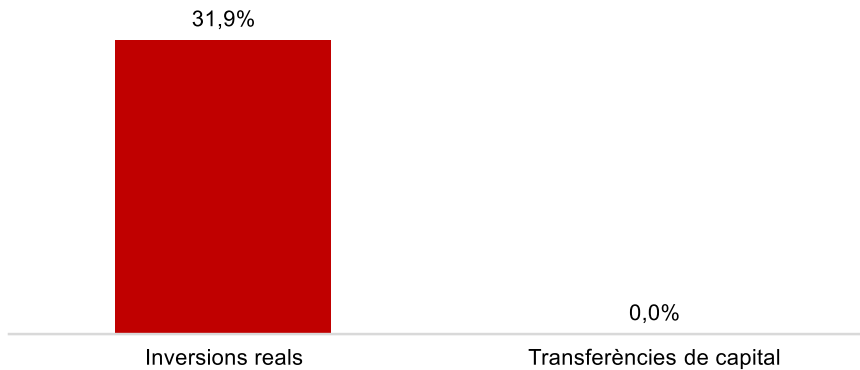
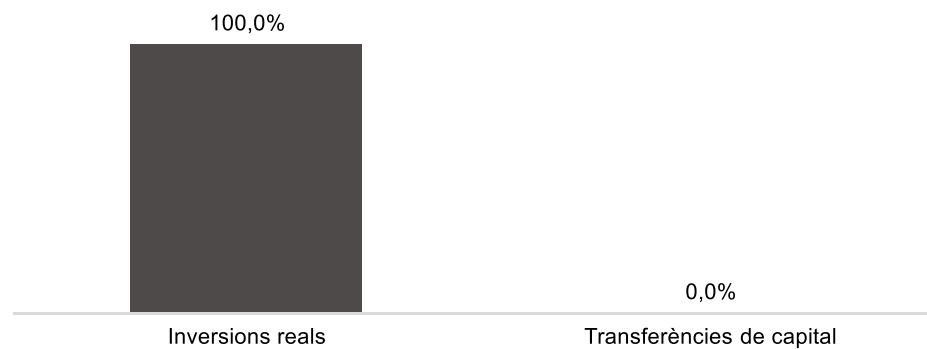
Execució de despeses. Districte de Gràcia

**Despesa Gràcia (Cap. 2 i 4)
Obligat/Crèdit Actual (%)****Despesa Gràcia (Cap. 2 i 4)
Var. Obligat 25/24 (%)****Despesa Gràcia (Cap. 6 i 7)
Obligat/Crèdit Actual (%)****Despesa Gràcia (Cap. 6 i 7)
Var. Obligat 25/24 (%)**

Execució de despeses. Districte d'Horta-Guinardó
Resum per capítols

Capítols	2025 P	Juny 2025							Juny 2024					
	1	2	3	=3/2	4	=4/2	5	=5/2	4'	=4'/2'	=%4/4'	5'	=5'/2'	=%5/5'
	Crèdit inicial	Crèdit Actual	Autoritzat	%	Disposat	%	Obligat	%	Disposat	%	Var. 24/25	Obligat	%	Var. 24/25
1 Despeses de personal	5.440.202	5.440.202	2.976.020	54,7%	2.976.020	54,7%	2.976.020	54,7%	2.947.631	53,8%	1,0%	2.947.631	53,8%	1,0%
2 Despeses en béns corrents i serveis	18.287.182	18.601.342	17.893.988	96,2%	17.530.268	94,2%	7.190.246	38,7%	17.129.738	92,7%	2,3%	7.060.875	38,2%	1,8%
3 Despeses financeres				-		-		-		-	-		-	-
4 Transferències corrents	11.277.244	11.277.794	11.180.418	99,1%	11.178.218	99,1%	6.633.948	58,8%	11.140.650	98,6%	0,3%	7.651.135	67,7%	-13,3%
5 Fons de contingència				-		-		-		-	-		-	-
Operacions corrents	35.004.629	35.319.337	32.050.426	90,7%	31.684.507	89,7%	16.800.214	47,6%	31.218.019	88,5%	1,5%	17.659.641	50,1%	-4,9%
6 Inversions reals		2.301.666	1.774.617	77,1%	1.363.179	59,2%	733.155	31,9%	754.507	26,9%	80,7%	202.936	7,2%	261,3%
7 Transferències de capital				-		-		-		-	-		-	-
Operacions de capital	0	2.301.666	1.774.617	77,1%	1.363.179	59,2%	733.155	31,9%	754.507	26,9%	80,7%	202.936	7,2%	261,3%
8 Actius financers				-		-		-		-	-		-	-
9 Passius financers				-		-		-		-	-		-	-
Operacions financeres	0	0	0	-	0	-	0	-	0	-	-	0	-	-
Despeses Totals	35.004.629	37.621.004	33.825.043	89,9%	33.047.686	87,8%	17.533.369	46,6%	31.972.526	84,0%	3,4%	17.862.577	46,9%	-1,8%

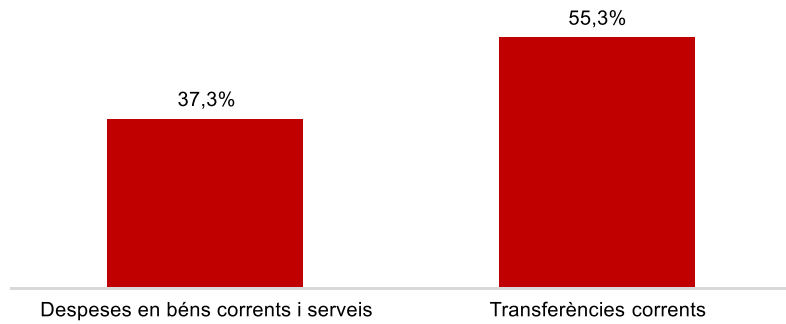
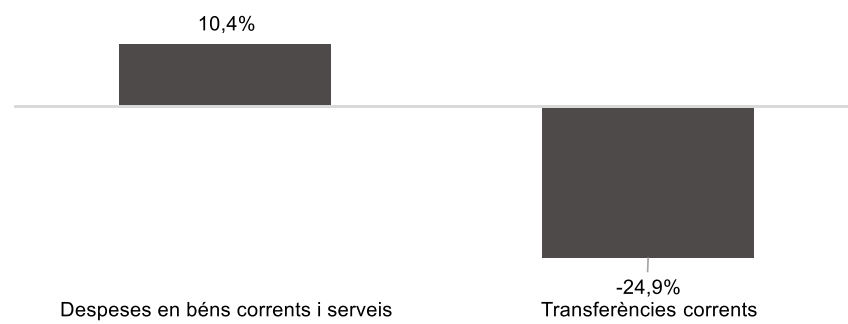
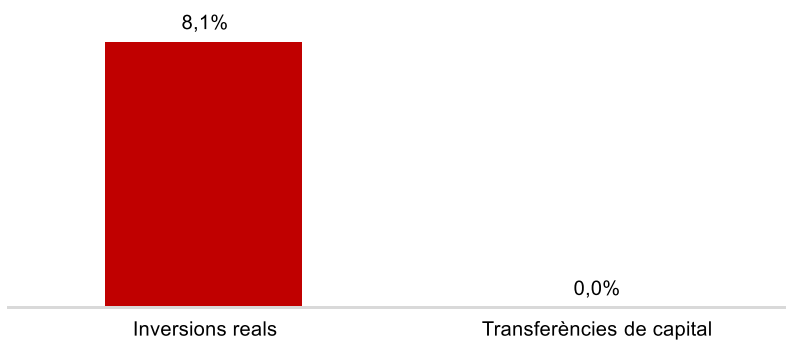
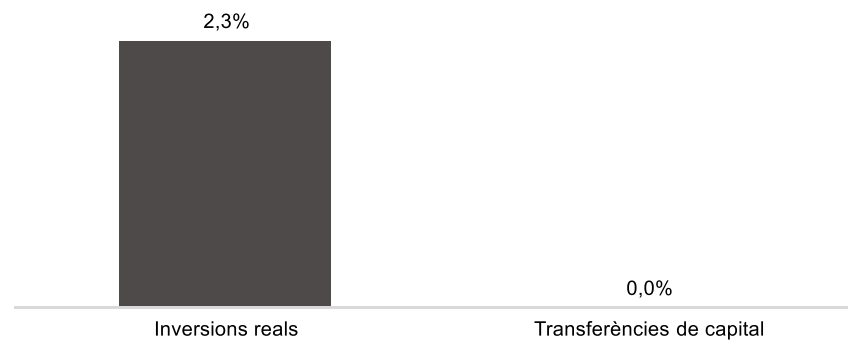
Execució de despeses. Districte d'Horta-Guinardó

**Despesa Horta-Guinardó (Cap. 2 i 4)
Obligat/Crèdit Actual (%)****Despesa Horta-Guinardó (Cap. 2 i 4)
Var. Obligat 25/24 (%)****Despesa Horta-Guinardó (Cap. 6 i 7)
Obligat/Crèdit Actual (%)****Despesa Horta-Guinardó (Cap. 6 i 7)
Var. Obligat 25/24 (%)**

Execució de despeses. Districte de Nou Barris
Resum per capítols

Capítols	2025 P	Juny 2025							Juny 2024					
	1	2	3	=3/2	4	=4/2	5	=5/2	4'	=4'/2'	=%4/4'	5'	=5'/2'	=%5/5'
	Crèdit inicial	Crèdit Actual	Autoritzat	%	Disposat	%	Obligat	%	Disposat	%	Var. 24/25	Obligat	%	Var. 24/25
1 Despeses de personal	5.443.878	5.443.878	3.235.145	59,4%	3.235.145	59,4%	3.235.145	59,4%	3.045.494	52,8%	6,2%	3.045.494	52,8%	6,2%
2 Despeses en béns corrents i serveis	19.445.741	20.630.301	19.268.439	93,4%	19.049.618	92,3%	7.698.357	37,3%	18.206.911	86,4%	4,6%	6.974.344	33,1%	10,4%
3 Despeses financeres				-		-		-		-	-		-	-
4 Transferències corrents	13.522.661	13.744.853	13.625.774	99,1%	13.622.899	99,1%	7.604.465	55,3%	13.203.064	97,0%	3,2%	10.128.401	74,4%	-24,9%
5 Fons de contingència				-		-		-		-	-		-	-
Operacions corrents	38.412.279	39.819.032	36.129.358	90,7%	35.907.662	90,2%	18.537.967	46,6%	34.455.469	85,2%	4,2%	20.148.239	49,8%	-8,0%
6 Inversions reals		2.087.908	1.414.299	67,7%	1.059.886	50,8%	169.456	8,1%	752.063	32,9%	40,9%	165.708	7,2%	2,3%
7 Transferències de capital				-		-		-		-	-		-	-
Operacions de capital	0	2.087.908	1.414.299	67,7%	1.059.886	50,8%	169.456	8,1%	752.063	32,9%	40,9%	165.708	7,2%	2,3%
8 Actius financers				-		-		-		-	-		-	-
9 Passius financers				-		-		-		-	-		-	-
Operacions financeres	0	0	0	-	0	-	0	-	0	-	-	0	-	-
Despeses Totals	38.412.279	41.906.940	37.543.657	89,6%	36.967.548	88,2%	18.707.423	44,6%	35.207.533	82,4%	5,0%	20.313.947	47,5%	-7,9%

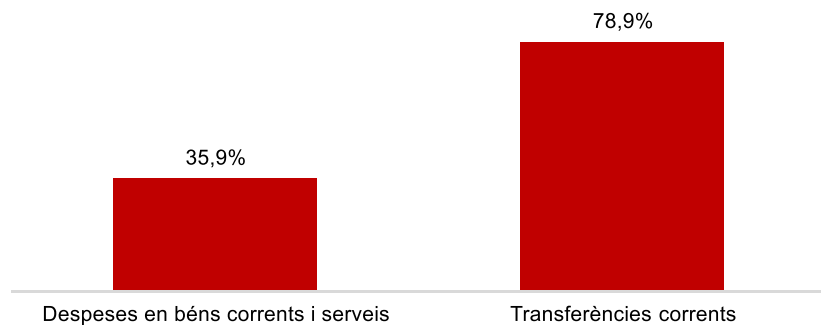
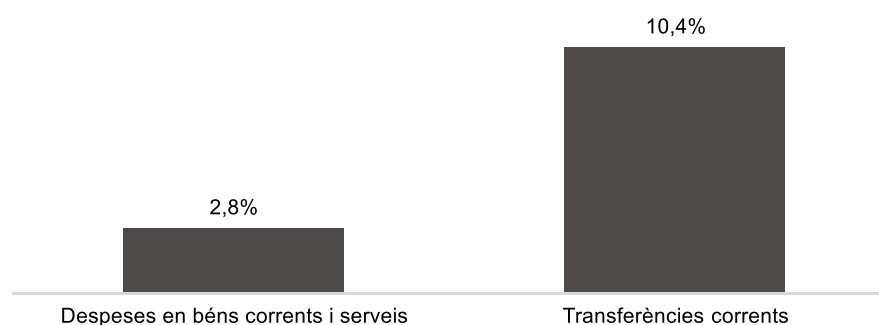
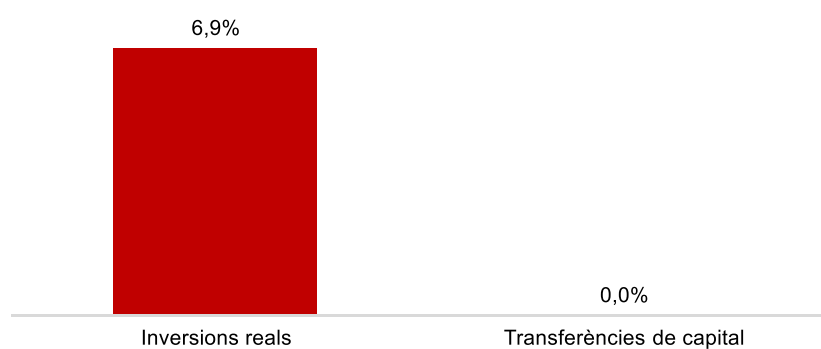
Execució de despeses. Districte de Nou Barris

**Despesa Nou Barris (Cap. 2 i 4)
Obligat/Crèdit Actual (%)****Despesa Nou Barris (Cap. 2 i 4)
Var. Obligat 25/24 (%)****Despesa Nou Barris (Cap. 6 i 7)
Obligat/Crèdit Actual (%)****Despesa Nou Barris (Cap. 6 i 7)
Var. Obligat 25/24 (%)**

Execució de despeses. Districte de Sant Andreu
Resum per capítols

Capítols	2025 P	Juny 2025							Juny 2024					
	1	2	3	=3/2	4	=4/2	5	=5/2	4'	=4'/2'	=%4/4'	5'	=5'/2'	=%5/5'
	Crèdit inicial	Crèdit Actual	Autoritzat	%	Disposat	%	Obligat	%	Disposat	%	Var. 24/25	Obligat	%	Var. 24/25
1 Despeses de personal	5.839.992	5.839.992	3.022.692	51,8%	3.022.692	51,8%	3.022.692	51,8%	3.053.526	53,4%	-1,0%	3.053.526	53,4%	-1,0%
2 Despeses en béns corrents i serveis	19.502.600	19.649.852	18.587.110	94,6%	18.410.265	93,7%	7.054.314	35,9%	17.364.059	88,6%	6,0%	6.864.083	35,0%	2,8%
3 Despeses financeres				-		-		-		-	-		-	-
4 Transferències corrents	8.416.942	8.534.831	8.451.891	99,0%	8.444.642	98,9%	6.731.571	78,9%	8.313.014	97,1%	1,6%	6.099.266	71,3%	10,4%
5 Fons de contingència				-		-		-		-	-		-	-
Operacions corrents	33.759.534	34.024.675	30.061.694	88,4%	29.877.599	87,8%	16.808.578	49,4%	28.730.600	84,8%	4,0%	16.016.876	47,3%	4,9%
6 Inversions reals	262.243	855.474	468.577	54,8%	355.847	41,6%	59.284	6,9%	507.844	31,1%	-29,9%	129.101	7,9%	-54,1%
7 Transferències de capital				-		-		-		0,0%	-		0,0%	-
Operacions de capital	262.243	855.474	468.577	54,8%	355.847	41,6%	59.284	6,9%	507.844	28,8%	-29,9%	129.101	7,3%	-54,1%
8 Actius financers				-		-		-		-	-		-	-
9 Passius financers				-		-		-		-	-		-	-
Operacions financeres	0	0	0	-	0	-	0	-	0	-	-	0	-	-
Despeses Totals	34.021.777	34.880.149	30.530.270	87,5%	30.233.446	86,7%	16.867.862	48,4%	29.238.443	82,1%	3,4%	16.145.977	45,3%	4,5%

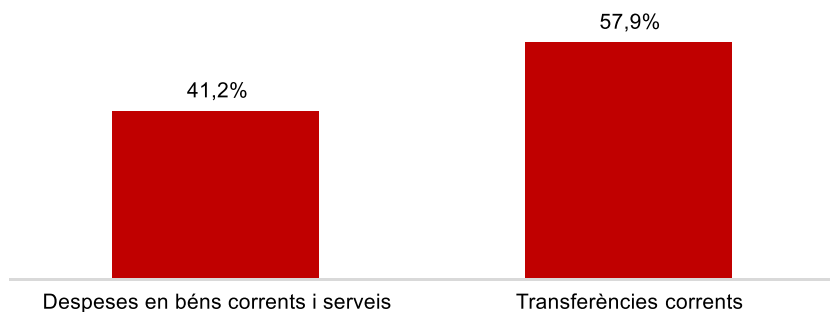
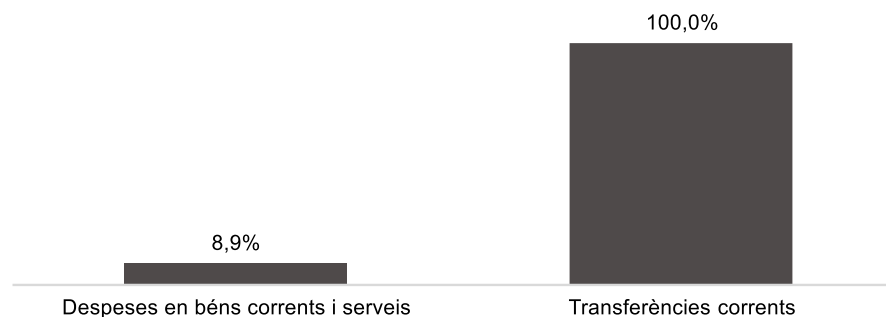
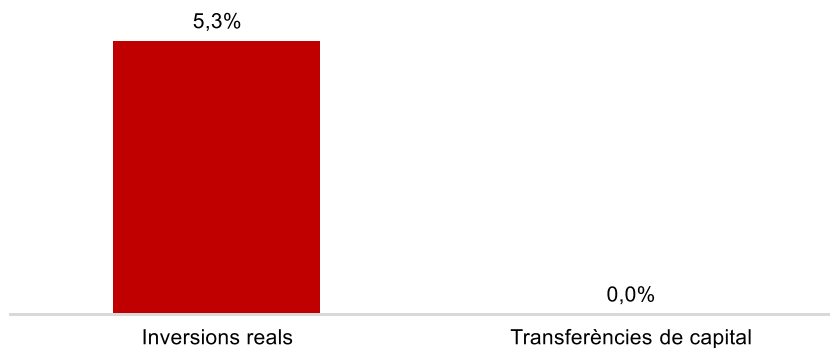
Execució de despeses. Districte de Sant Andreu

**Despesa Sant Andreu (Cap. 2 i 4)
Obligat/Crèdit Actual (%)****Despesa Sant Andreu (Cap. 2 i 4)
Var. Obligat 25/24 (%)****Despesa Sant Andreu (Cap. 6 i 7)
Obligat/Crèdit Actual (%)****Despesa Sant Andreu (Cap. 6 i 7)
Var. Obligat 25/24 (%)**

Execució de despeses. Districte de Sant Martí
Resum per capítols

Capítols	2025 P	Juny 2025							Juny 2024					
	1	2	3	=3/2	4	=4/2	5	=5/2	4'	=4'/2'	=%4/4'	5'	=5'/2'	=%5/5'
	Crèdit inicial	Crèdit Actual	Autoritzat	%	Disposat	%	Obligat	%	Disposat	%	Var. 24/25	Obligat	%	Var. 24/25
1 Despeses de personal	5.945.620	5.945.620	3.389.074	57,0%	3.389.074	57,0%	3.389.074	57,0%	3.306.591	53,7%	2,5%	3.306.591	53,7%	2,5%
2 Despeses en béns corrents i serveis	27.439.339	27.558.704	27.006.527	98,0%	26.772.706	97,1%	11.348.446	41,2%	25.916.111	95,0%	3,3%	10.416.197	38,2%	8,9%
3 Despeses financeres				-		-		-		-	-		-	-
4 Transferències corrents	15.349.863	15.530.311	15.526.291	100,0%	15.509.602	99,9%	8.997.201	57,9%	14.917.203	97,1%	4,0%	1.318.863	8,6%	582,2%
5 Fons de contingència				-		-		-		-	-		-	-
Operacions corrents	48.734.821	49.034.636	45.921.892	93,7%	45.671.383	93,1%	23.734.722	48,4%	44.139.905	90,5%	3,5%	15.041.650	30,8%	57,8%
6 Inversions reals		3.214.490	1.734.560	54,0%	1.347.691	41,9%	169.351	5,3%	1.048.838	53,6%	28,5%	97.511	5,0%	73,7%
7 Transferències de capital				-		-		-		-	-		-	-
Operacions de capital	0	3.214.490	1.734.560	54,0%	1.347.691	41,9%	169.351	5,3%	1.048.838	53,6%	28,5%	97.511	5,0%	73,7%
8 Actius financers				-		-		-		-	-		-	-
9 Passius financers				-		-		-		-	-		-	-
Operacions financeres	0	0	0	-	0	-	0	-	0	-	-	0	-	-
Despeses Totals	48.734.821	52.249.126	47.656.453	91,2%	47.019.074	90,0%	23.904.073	45,8%	45.188.743	89,1%	4,1%	15.139.161	29,8%	57,9%

Execució de despeses. Districte de Sant Martí

**Despesa Sant Martí (Cap. 2 i 4)
Obligat/Crèdit Actual (%)****Despesa Sant Martí (Cap. 2 i 4)
Var. Obligat 25/24 (%)****Despesa Sant Martí (Cap. 6 i 7)
Obligat/Crèdit Actual (%)****Despesa Sant Martí (Cap. 6 i 7)
Var. Obligat 25/24 (%)**