



CATÀLEG D'ACTIVITATS AMBIENTALS PER ESDEVENIMENTS



Ajuntament de
Barcelona

Districte de
Sant Andreu

AULA AMBIENTAL DEL DISTRICTE DE SANT ANDREU



L'Aula Ambiental som un equipament municipal que té per objectiu **divulgar la cultura de la sostenibilitat al districte de Sant Andreu.**

Per fer-ho, tractem diverses temàtiques com la biodiversitat, l'ús adequat dels recursos, la cura i reivindicació de l'espai públic, la prevenció de residus, la mobilitat sostenible i el consum responsable. Treballem tots aquells temes que conformen la sostenibilitat i que ens poden ajudar a fer front a l'emergència climàtica des de la ciutat.

Com funciona?

- Les activitats estan dirigides a entitats i col·lectius que preparin activitats al carrer o a les places.
- Totes les activitats són gratuïtes
- Cal avisar amb 2 mesos d'antelació si es necessita que l'equip de l'Aula dinamitzi l'activitat
- En cas de préstec, caldrà signar un document conforme es tornaran tots els materials en perfecte estat.



Durant tot l'any!

- Sobretot per Festes Majors i esdeveniments de carrer

Com fer la reserva?

Trucant al 699 90 23 59
o enviant un correu a
santandreuambiental@bcn.cat

Què trobar en aquest catàleg?

Clica i ves-hi!

ACTIVITATS DINAMITZADES PER L'AULA AMBIENTAL



MATERIALS EN PRÉSTEC



IDEES D'ACTIVITATS PER AUTODINAMITZAR



CONTACTE

ACTIVITATS DINAMITZADES PER L'AULA AMBIENTAL

(O PER AUTODINAMITZAR)



UN MAR DE PLÀSTIC

TEMÀTICA: Residus

MODALITAT: Passavolants/ Joc gegant

DURACIÓ: Curta per a repetir constantment

PÚBLIC: Infants i famílies

REQUISITS: Espai suficient pel muntatge

OBJECTIUS:

- Conscienciar de la importància de respectar la natura i de no abocar residus, especialment al mar
- Reflexionar sobre formes de reduir el consum i els residus

DESCRIPCIÓ: És un joc cooperatiu, on l'objectiu és netejar el mar abans que la tortuga torni de donar el seu passeig.



MOTS ENCREUATS

TEMÀTICA: Residus

MODALITAT: Passavolants/ Joc gegant

DURACIÓ: Curta per a repetir constantment

PÚBLIC: Infants i famílies

REQUISITS: Espai suficient pel muntatge

OBJECTIUS:

Conèixer i familiaritzar-se amb les 4 R: reparar, reduir, reciclar i reutilitzar

DESCRIPCIÓ:

S'introdueix als/ a les nens/es què són els mots encreuats i se'ls explica que en aquests mots encreuats estan amagades 4 paraules que comencen per la lletra R i que ens poden ajudar a plantejar-nos canvis en el nostre model de consum.



DESCOBRIM LES LLAVORS I FEM UN PLANTER

TEMÀTICA: Verd i biodiversitat

MODALITAT: Passavolant/ Taller

DURACIÓ: Curta per a repetir constantment


PÚBLIC: Infants i famílies

REQUISITS: Espai suficient pel muntatge i un parell de taules.

OBJECTIUS:

- Conscienciar de la importància del verd a la ciutat.
- Distingir els diferents tipus de plantes.
- Tenir cura d'una planta i fer-la créixer.

DESCRIPCIÓ: Farem un petit joc per classificar les llavors i descobrir les famílies de plantes. Tot seguit farem un planter amb rotllos de paper, perquè les participants se l'enduguin a casa.



MENYS FUM, MÉS SALUT

TEMÀTICA: Mobilitat sostenible

MODALITAT: Passavolant/ Taller

DURACIÓ: Per anar fent durant tota la jornada

PÚBLIC: Tot tipus de públic fàcilment adaptable

REQUISITS: Espai suficient pel muntatge.

OBJECTIUS:

- Provocar una reflexió de com el transport que utilitzem està relacionat directament amb la qualitat de l'aire que respirem
- Entendre que les emissions generades en el nostres desplaçaments tenen efectes directes sobre la salut de les persones (qualitat de l'aire) i sobre la concentració de gasos d'efecte hivernacle (canvi climàtic)
- Buscar alternatives viables més sostenibles per als nostres desplaçaments
- Conèixer els principals contaminants derivats del nostre transport urbà



MENYS FUM, MÉS SALUT

DESCRIPCIÓ:

¿Quant contaminen els nostres desplaçaments?

Durant aquesta activitat, els/les participants inflaran globus que representaran les emissions de gasos contaminants que generen els transports que agafen, seguien les paute d'una taula d'equivalències. A mesura que vagin sumant-se participacions, l'acumulació de globus permetrà comparar com les opcions de transport influeixen moltíssim la qualitat de l'aire que tota la ciutadania respirem.



MATERIALS EN PRÈSTEC



JOCS DE TAULA COOPERATIUS

Cal que l'entitat disposi de taules i cadires

Fauna: a partir de 10 anys

Un joc de coneixement sobre el món animal. Podreu demostrar tot el que sabeu sobre 350 animals diferents. On viu? ¿Que pesa, mesura o... com de llarga és la seva cua? Fes la teva proposta i guanya punts com més t'apropis a la resposta correcta.

Expedición Amazonas: a partir de 6 anys


La selva amazònica et necessita a tu i al teu equip per protegir-la de l'acció devastadora de Termyta World Company, només junts podreu aturar-los!

Bosque Tantai: de 4 a 9 anys

El meravellós bosc Tantai existeix des de l'origen dels temps. Hi conviuen en harmonia una infinitat de criatures: fades, basajaunis i tota mena de mamífers, aus i insectes... Però una desgràcia s'acosta. Uns llenyataires pretenen talar els mil·lenaris arbres per vendre la seva fusta i convertir el lloc en un camp d'hoquei patata. Jugant en equip de manera cooperativa, sereu capaços d'evitar-ho?

La cosecha: de 6 a 12 anys

Quatre famílies camperoles han format una cooperativa per cultivar els seus camps. Sereu capaços, treballant en equip, de recollir tota la collita i omplir el graner abans que arribi el fred hivern?




CONTES INFANTILS

Cal que l'entitat disposi de catifa o quelcom similar per protegir els llibres del terra.



Contes per salvar el planeta:

A través de sis contes on la natura, els animals i els nens són els protagonistes, aquest llibre il·lustrat planteja els principals problemes mediambientals a què ens enfrontem. Històries plenes de valor i esperança que transmeten als més petits la importància de cuidar el nostre planeta.



Sunakay:

El mar ha esdevingut un immens abocador sense rastre de vida submarina. Dues germanes sobreviuen en una illa de plàstic, entre les escombraries. Un petit accident canviarà el rumb de les coses. Una força atàvica està a punt d'emergir.

Sunakay és una oda als nostres mars i un himne a la necessitat de protegir el planeta, més enllà de ser un àlbum sobre els plàstics al mar.



NINOTS: uns increïbles superherois urbans

Aquest llibre de lectura oberta és una proposta educativa en què l'art contemporani i la problemàtica ambiental van de la mà. Un recull de petits contes acompanyats d'un taller sobre una temàtica ambiental.

IDEES D'ACTIVITATS I TALLERS PER AUTODINAMITZAR



BIOCOETS

TEMÀTICA: Residus i consum responsable

MODALITAT: Taller

DURACIÓ: 1 hora

PÚBLIC: Tot tipus de públic, fàcilment adaptable

REQUISITS: Taules cadires i una persona dinamitzadora

OBJECTIUS:

- Entendre la importància de reciclar materials i consumir joguines responsables
- Practicar l'observació i la capacitat d'anàlisis.

MATERIALS:

- Tisores, llapis/ retoladors, plantilles, ampolles de plàstic de refresc (de l'esdeveniment, per exemple), guió activitat.
- Cartrons (de l'esdeveniment, per exemple), materials per decorar: gomets, cinta adhesiva de colors
- Cinta adhesiva, cartolines, manxa, taps de suro, fonts d'aigua



BIOCOETS

DESCRIPCIÓ/ PASSOS:

- Fer tres alerons per coet i retallar segons plantilla en cartró gruixut
- Fer un con per coet i retallar con segons plantilla en cartolina.
- Decorar si es vol els alerons i el con del coet
- Muntatge del con (es poden ajudar entre ells: es posa l'ampolla del revés i mentre un nen aguanta l'ampolla l'altre ajusta el con i hi enganxa un tros de cinta de paper que es pot tallar amb les mans; després s'enganxa el con a l'ampolla).
- Muntatge dels alerons (s'han de posar que sobresurtin de l'ampolla, al coll, una llengüeta per cada costat. Com que cal posar-los equidistants, un truc és enganxar-ne un i girar l'ampolla cap a la dreta fins que l'aleró toca a la taula i enganxar l'altre, després girar a l'altre costat i fer el mateix).
- Fer-li un forat al tap de suro de la mida de la de la manxa i col·locar-ho a on aniria el tap de l'ampolla.
- Fer volar els coets, un cop tothom hagi acabat el seu.
 - S'omple l'ampolla un terç d'aigua.
 - Es posa l'agulla al tap de suro, el tap a la manxa i finalment es tapa l'ampolla.
 - Es col·loca del revés a la plataforma de llançament tenint en compte la direcció cap a on sortirà el coet.
 - Es manxa i a volar (vigilant que no hi hagi cap infant en la direcció cap on anirà el coet).

TESTOS AMB AMPOLLES

TEMÀTICA: Residus

MODALITAT: Taller

DURACIÓ: 1 hora

PÚBLIC: Tot tipus de públic fàcilment adaptable

REQUISITS: Taules cadires i una persona dinamitzadora

OBJECTIUS:

- Entendre la importància de reciclar materials i consumir responsablement
- Potenciar la creativitat

MATERIALS:

- Ampolles de plàstic, retoladors i pintures, cúter i tisores, terra, planters/ llavors o esqueixos

DESCRIPCIÓ/ PASSOS:

- Retallar la part superior de l'ampolla, podem retallar donant forma d'orelles, etc.
- La pintem com cadascú vulgui
- L'omplim de terra
- Plantem el planter, llavor o esqueix



MENJADORES D'OCELLS

TEMÀTICA: Residus

MODALITAT: Taller

DURACIÓ: 1 hora

PÚBLIC: Tot tipus de públic fàcilment adaptable

REQUISITS: Taules cadires i una persona dinamitzadora

OBJECTIUS:

- Entendre la importància de reciclar materials i consumir responsablement
- Potenciar la creativitat

MATERIALS:


- Model 1:
 - Ampolles de plàstic, cordill, trossos de canya, fusta o culleres de fusta, llavors i cacauets
- Model 2:
 - Llavors, crema de cacahuet, tisores, cordill de pita, ganivet i cartonets de rotlles de paper de vàter



MENJADORES D'OCELLS

DESCRIPCIÓ/PASSOS:

- Model 1:
 - Fer uns forats a l'ampolla per on travessarem les canyes, fustes o culleres.
 - Omplir de llavors
 - Penjar d'un arbre
- Model 2:
 - PAS 1: Fer forats, amb l'ajuda d'un clau, a costat i costat dels rotlles de paper de vàter. I passar els cordills.
 - PAS 2: Untar els cartonets (rotllos de paper de vàter) amb crema de cacauet i després els arrebossar amb llavors.
 - PAS 3: Penjar la menjadora en un arbre.



POLSERES

TEMÀTICA: Residus

MODALITAT: Taller

DURACIÓ: 1 hora

PÚBLIC: Tot tipus de públic fàcilment adaptable

REQUISITS: Taules cadires i una persona dinamitzadora

OBJECTIUS:

- Entendre la importància de reciclar materials i consumir responsablement
- Potenciar la creativitat

MATERIALS:

- Ampolles de plàstic
- Tisores
- Retalls de tela en forma de tira
- Grapadora

DESCRIPCIÓ/PASSOS:

- Retallar tires de plàstic de l'amplada que vulguem per la polsera
- Grapar a la mida del braç de forma que quedi una circumferència
- Grapar l'extrem del retall de roba i enrotllar-lo al voltant del plàstic
- Completar la volta i tallar el sobrant i grapar l'extrem de la polsera



MONEDER

TEMÀTICA: Residus

MODALITAT: Taller

DURACIÓ: 1 hora

PÚBLIC: Tot tipus de públic fàcilment adaptable

REQUISITS: Taules cadires i una persona dinamitzadora

OBJECTIUS:

- Entendre la importància de reciclar materials i consumir responsablement
- Potenciar la creativitat

MATERIALS:

- Tetrabrik
- Tisores
- Regla
- Bolígraf, paper

DESCRIPCIÓ/PASSOS:

- Retallar el tetrabrik de forma que quedi un rectangle
- Retallar amb la forma de la plantilla
- Doblegar per les línies discontinues



ESTOIG PEL RESPALL DE DENTS

TEMÀTICA: Residus

MODALITAT: Taller

DURACIÓ: 1 hora

PÚBLIC: Tot tipus de públic fàcilment adaptable

REQUISITS: Taules cadires i una persona dinamitzadora

OBJECTIUS:


- Entendre la importància de reciclar materials i consumir responsablement
- Potenciar la creativitat

MATERIALS:

- Ampolles de plàstic
- Tisores i cúter
- Pintura i si cal decoracions
- Pistola de silicona

DESCRIPCIÓ/PASSOS:

- Tallar la base i el coll de l'ampolla
- Tallar les boques d'altres ampolles i dibuixar la circumferència en el nostre coll d'ampolla
- Retallar els cercles amb el cúter i encaixar les boques de les altres ampolles i fixar amb cola d'impacte
- Encaixar el coll d'ampolla amb la seva base i es fixa amb la cola.
- Decorar si es vol





Posa't en contacte amb nosaltres per a demanar més informació:
santandreuambiental@bcn.cat o al **699 90 23 59**



Ajuntament de
Barcelona

Districte de
Sant Andreu