

Guia d'ambientalització d'esdeveniments



Índex



01. Introducció	03
02. Organització	04
03. Definició del pla d'ambientalització	06
Prevenció de residus	07
Consum responsable	10
Mobilitat i accessibilitat	11
Estalvi energètic i d'aigua	11
04. Comunicació i sensibilització	12
05. Avaluació i accions de compensació	14
Pla d'ambientalització	14
Mecanismes d'avaluació	15
Accions compensatòries	16
Annex. Taula d'accions	17
Contacte	24

01. Introducció

En la nostra cultura se celebren moltes festes i esdeveniments. Per tant, és molt important que en aquests espais s'actui amb coherència ambiental, és a dir, que es treballi per minimitzar el consum d'energia i d'aigua, la generació de residus i per ocasionar el mínim impacte acústic i contaminant possible.

A l'hora de dissenyar els esdeveniments, s'ha de tenir en compte que totes les accions que es volen dur a terme poden tenir impactes directes o indirectes sobre el medi ambient. En aquest sentit, serà útil estimar els impactes de les activitats que es vulguin desenvolupar i així buscar alternatives que els minimitzin.

Els àmbits més comuns sobre els quals podem treballar per fer els nostres actes més sostenibles són: residus, consum responsable, mobilitat i estalvi energètic. A continuació us oferim un recull de recursos i idees per ambientalitzar els vostres esdeveniments en aquests àmbits.

Aquesta guia pretén donar ajuts i pautes a les persones, entitats, associacions, etc. perquè ambientalitzin els esdeveniments des de la planificació fins a l'avaluació.

Comencem!



02. Organització

És important que durant tot el procés d'organització de l'esdeveniment es facilitin espais per parlar de l'ambientalització, des del primer moment, afegint aquest punt a l'ordre del dia de les reunions i definint persones o grups referents que impulsin aquest procés.



Responsabilitat i organització:

- Creació d'una comissió ambiental i de consum responsable que treballi aquests aspectes i que doni suport a les iniciatives ambientals abans, durant i després de l'acte.
- Establir una figura de coordinador/a ambiental, que sigui referent de les iniciatives ambientals, que participi a la comissió que organitza la festa i coordini l'equip que es farà responsable de dur a terme les tasques d'ambientalització abans, durant i després de l'acte.
- Planificació i traspàs d'informació amb la resta de comissions. Presa de decisions conjunta.
- Fer una avaluació de l'ambientalització al final de la festa.

Centrar els esforços:


- Cal pensar quins impactes genera cadascuna de les activitats que volem dur a terme dins de l'esdeveniment, per detectar on s'ha d'actuar i de quina manera.



Per exemple, us recomanem, com a primera activitat de la comissió, que feu servir una taula com aquesta per reflexionar sobre quins impactes genera cadascuna de les activitats de l'acte i quines solucions podem trobar-hi.

Activitat	Recursos utilitzats	Impactes potencials	Intervencions proposades
Dinar popular	Cuina	Consum energètic	Cuinar amb carbó vegetal o cuina solar
	Beguda	Generació de residus	Usar gots reutilitzables i evitar envasos d'un sol ús
	Vaixella	Generació de residus	Usar vaixel·la reutilitzable o compostable
	Menjar	Malbaratament alimentari i consum poc sostenible	Adquirir productes de km 0 i de comerç just Ajustar les quantitats
	Transport	Emissions de CO ₂ i altres gasos d'efecte hivernacle	Mobilitat sostenible Planificació dels trajectes

- Comenceu centrant-vos en les activitats més rellevants (les que més impactes puguin generar). És millor començar a poc a poc en comptes de voler englobar tots els actes de la festa i que el resultat sigui de poca qualitat i generi frustracions al grup.



03. Definició del pla d'ambientalització

Un cop establerts els espais i les persones referents de l'ambientalització de l'esdeveniment, s'ha de començar a treballar en el que serà el pla d'ambientalització.

En aquest apartat trobareu un petit resum dels eixos que cal tenir en compte a l'hora d'elaborar-lo, acompanyat d'eines i recursos per facilitar l'organització de l'acte i d'idees d'accions que podeu dur a terme en cadascun dels àmbits.



Prevenió de residus

En els esdeveniments es genera una gran quantitat de residus. En aquest sentit, és important dissenyar estratègies de prevenió i gestió de residus basades en els principis de les 3 R [reduir, reutilitzar i reciclar].

Guies de prevenió:

- Guia de Reducció de Residus de l'Ajuntament de Barcelona: https://ajuntament.barcelona.cat/lafabricadelsol/sites/default/files/guiaresidus_cat.pdf
- Guia del Centre d'Ecologia i Projectes Alternatius: https://natura.escolalamaquinista.cat/wp-content/uploads/sites/11/2013/11/guia_femprimerpas.pdf
- Espai Consum Responsable i Aula Ambiental de la Sagrada Família: [Les festes també poden ser part del canvi!.pdf - Google Drive](#)

Una forma de reduir els residus és utilitzar recursos reutilitzables o compartir-los amb altres entitats. Usar vaixelles reutilitzables pot evitar que es generin grans quantitats de residus!



Llistat d'equipaments/associacions que tenen recursos en préstec per a esdeveniments:

Lloc	Material disponible	Recollida i lliurament	Observacions	Contacte
Casal de barri Torre de la Sagrera	500 gots reutilitzables, 1 paeller, 1 cremador	Carrer Berenguer de Palou, 64	Servei gratuït. L'entitat organitzadora es fa responsable de retornar el material en bon estat i reemplaçar-ne les possibles pèrdues durant l'ús.	info@torrelasagrera.org 931 538 381
Ateneu l'Harmonia	1.000 gots de polipropilè de 30 cl	Carrer Sant Adrià, 20 (Fabra i Coats)	Caldrà omplir un document de cessió i responsabilitat. Servei gratuït. Per cada got no retornat s'haurà de pagar 1 €. Temps màxim de cessió: 7 dies.	informacio@ateneuharmonia.cat 932 566 085
FEMAREC	Vaixella de ceràmica i vidre completa per a un màxim de 600 persones (plats, tasses, coberts, safates...) <i>no inclou gots</i>	Oficina de FEMAREC. Carrer Torrent de l'Estadella, 46. Moll 2. Secció de manipulats	Cal deixar un dipòsit en metàl·lic [20-150€] en el moment de la recollida. En cas de falta de material a l'hora del lliurament, es descomptarà del preu del dipòsit. Reserva amb un mínim de 3 dies laborables d'anticipació, i lliurament un màxim de 3 dies després de l'acte. <i>No cal retornar-la neta.</i>	vaixella@femarec.cat 933 036 500
Centre de Recursos per a les Associacions Juvenils (CRAJ)	800 gots de 30cl, gerres de plàstic, rentagots industrial, vaixella reutilitzable (plats i coberts), paelles de 20, 50 i 120 racions, i cremador de 3 anelles de 70cm	Espai Jove Fontana [c/ Gran de Gràcia, 190-192]	Servei gratuït. Cal deixar un dipòsit per a la cessió. L'entitat organitzadora es fa responsable de retornar el material en bon estat i reemplaçar-ne les possibles pèrdues durant l'ús.	crajbcn.cat/lloguer-i-cessio-de-material/ 93 265 52 17
La Fàbrica del Sol	Gots de 30 cl de diversos colors, cuina solar parabòlica i forn solar	Passeig Salvat Papasseit, 1	Per a la cessió del material es requereix entregar una fotocòpia del DNI de la persona sol·licitant. La recollida i el lliurament del material es fan a La Fàbrica del Sol. L'entitat o persona física es fa responsable del transport, manteniment i ús adequat del material, així com de la seva reparació o reposició si fos necessari. El procés de neteja de gots s'ha de fer tant abans d'utilitzar-los com després.	ajuntament.barcelona.cat/lafabricadelsol/ca lafabricadelsol@bcn.cat 932 564 430
Nau Vila Besòs	Cadires, taules, carpes, amplificador de guitarra, porrons, cavallets, olles, tricicle de repartiment, focus...	Passatge del Torrent de l'Estadella, 11	Per accedir al préstec de materials cal que l'entitat es faci sòcia a través d'un formulari. Cal contactar per telèfon o correu electrònic per demanar més informació.	nauvilabesos@bcn.cat 637 757 764

Cal assegurar el correcte reciclatge de tots els residus que no s'han pogut evitar. Per aquest motiu és molt important facilitar punts de reciclatge degudament senyalitzats.

El càlcul de papereres és complex i depèn del tipus d'esdeveniment i de residu, però les pautes següents us poden servir d'orientació:

- Calculeu unes 10 papereres per cada 100 persones.
- En actes amb vaixella compostable i menjar cal prioritzar sobretot les papereres amb bossa marró (matèria orgànica).
- Demaneu bujols per al vidre només si hi ha barra i es preveu que la quantitat de vidre sigui molt alta.
- Poseu sempre diverses papereres de rebuig i d'envasos i llaunes.
- Reserveu algunes papereres per a l'organització o darrere la barra, sobretot de cartró i matèria orgànica si hi ha cuina.


Lloc	Material disponible	Recollida i lliurament	Observacions	Contacte
Districte de Sant Andreu	Papereres de cartró dels colors corresponents a les diferents fraccions de recollida selectiva amb les seves bosses, bujols de vidre	Cal tramitar la Llicència d'activitat a la via pública [Model FE01] via registre electrònic i indicar el nombre de papereres i bosses. Info	Us duren les papereres al lloc acordat. Per a la recollida dels residus: · Si la festa és de gran format, deixeu les bosses agrupades. · Si la festa és de petit format, llenceu-les directament en els contenidors de selectiva corresponents. *Els bujols de vidre són únicament per a ús exclusiu de les barres de bar. *D'acord amb el protocol , l'organització és responsable que l'espai quedi tal com estava abans de començar la festa.	santandreuambiental@bcn.cat 931 538 381
Aula Ambiental del Districte de Sant Andreu	2 banderoles per senyalitzar, 1 pack de cartells de reciclatge per a cada fracció, adaptat per a persones cegues, assessorament, vaixella compostable. Disponibilitat del PDF dels cartells de reciclatge	Carrer Foradada, 36	Servei gratuït. Cal demanar-ho per correu electrònic o telèfon i anar-ho a buscar. Cal retornar els materials en perfectes condicions, en un màxim de dues setmanes.	santandreuambiental@bcn.cat 650 976 171

Consum responsable

Cal pensar molt bé on es compra allò que s'ofereix a l'acte, és a dir, tenir en compte els productors i les etiquetes de cada producte. Cal que allò que s'ofereix incorpori els principis del consum responsable: economia social i solidària (ESS), alimentació basada en l'agroecologia, productes de proximitat (km 0), perspectiva de gènere i dels col·lectius vulnerables, foment dels estils de vida sostenibles i saludables, comerç just, reducció del consum d'aigua, energia i matèries primeres, i ús de productes que evitin generar residus.

Recursos i eines:

- Guia de consum responsable de l'organització de Consumidors i Usuaris de Catalunya: consells relacionats amb el consum responsable i informació de fruites i verdures de cada temporada.
ccpae.org/docs/consumidors/guia_consum_responsable_aliments.pdf
- Mapa B+S: s'hi troben comerços i iniciatives ambientalment sostenibles com ara grups de consum cooperatiu o botigues a granel: bcnsostenible.cat/es/
- Mercats Municipals Verds: ajuntament.barcelona.cat/mercats/ca
- Mercats de Pagès: barcelona.cat/lafabricadelsol
- Comerç Verd: comercverd.rezero.cat/
- Pam a Pam: Mapa de l'Economia Social i Solidària: pamapam.org/ca/que-es-pamapam/
- XES: Xarxa d'Economia Solidària de Catalunya: xes.cat/
- La Zona: mercat digital de productes i serveis de proximitat, sostenibles i respectuosos amb el medi ambient i les persones: lazona.coop/
- Biblioteca de les coses: préstec d'objectes i eines: bibliodecoses.cat



Mobilitat i accessibilitat

Pensar en els mitjans de transport que hi ha per arribar a l'emplaçament de l'esdeveniment és clau perquè l'accés sigui inclúsiu i fàcil per a tothom, però també per poder promoure els transports més sostenibles.

Podeu fer l'esdeveniment accessible per al màxim de persones possibles incloent-hi activitats inclusives, tenint en compte l'idioma de comunicació de l'esdeveniment i facilitant-hi l'accés a persones en cadira de rodes.

Recursos i eines:

- Transports Metropolitans de Barcelona: tmb.cat/ca/home
- Bicing: bicing.barcelona/
- En bici sense edat: enbicisenseedat.cat/
- Plànol carrils bici de la ciutat: [mapa](#)
- Som Mobilitat: sommobilitat.coop
- Atmoos: atmoos.com/academic/

Estalvi energètic i d'aigua

Els esdeveniments molt grans acostumen a tenir una despesa gran d'energia i aigua. Sempre que sigui possible cal minimitzar aquesta despesa optant per esdeveniments amb il·luminació natural o amb pocs requeriments energètics.

En el cas que calguin equips de so i il·luminació podeu mirar d'aconseguir-los a través de les xarxes d'economia social i solidària de la ciutat.

Una opció per minimitzar les emissions generades per la despesa energètica és organitzar activitats compensatòries: plantar arbres, crear un hort...


Recursos i eines:

- Guia per l'estalvi energètic: ajuntament.barcelona.cat
- Marató d'estalvi energètic: [La Marató d'estalvi energètic. Institut Català d'Energia \[gencat.cat\]](#)
- Calculadora CO₂: [Home - Calculo GEI CeroCO₂](#)

04. Comunicació i sensibilització


Planificar les accions de comunicació ambiental durant tot el recorregut de l'acte [abans, durant i després], farà que aquest tingui un valor afegit i que les persones participants n'estiguin assabentades i es creï conscienciació sobre el respecte al medi ambient i les persones.

A part de comunicar i senyalitzar bé les accions de sostenibilitat que es duen a terme, es poden programar activitats relacionades amb l'educació ambiental durant l'esdeveniment.



Recursos i eines:

- **Aula Ambiental de Sant Andreu:** banc d'activitats dinamitzades i en préstec, sobre reutilització de residus i altres: <https://ajuntament.barcelona.cat/santandreu/ca/serveis-i-tramits/aula-ambiental>
 - Ecogimcana de jocs gegants.
 - R de residus.
 - Menys fum més salut.
 - Marca un gol pel clima.
- **Espai Consum Responsable:** servei municipal de referència en consum responsable a la ciutat de Barcelona: <https://ajuntament.barcelona.cat/economia-social-solidaria/ca/consum-responsable/espai-consum-responsable>
 - Assessorament en consum responsable per a entitats i ciutadania.
 - Organització de punts informatius sobre consum responsable.



05. **Avaluació i accions de compensació**



Pla d'ambientalització

Per facilitar la tasca al grup organitzador dels esdeveniments, us presentem un recull/resum de les principals prioritats ambientals, traslladades a accions, que s'han de considerar a l'hora d'organitzar els actes.

Us recomanem que treballeu amb la taula annexa un cop s'hagi creat una comissió d'ambientalització dins de l'organització.

Mecanismes d'avaluació

Valorar com ha sigut l'ambientalització ens permetrà veure l'evolució en el temps i fer millores en les nostres accions.

Alguns exemples:

1. Enquesta a participants

És convenient que es preparin uns cartells amb un QR que dirigeixin a una petita enquesta, de no més d'un minut, on es puguin valorar les accions ambientals realitzades i, si es vol, l'esdeveniment en general.

Exemple de preguntes de l'enquesta:

1. Abans de la festa...
 - a. La informació prèvia a l'acte era clara i útil? Sí/No
 - b. Has vingut amb transport públic o no motoritzat? Sí/No
2. Durant...
 - a. T'ha sigut fàcil trobar el punt de reciclatge? Sí/No
 - b. Has fet una gestió correcta dels residus? Sí/No
3. En marxar...
 - a. T'has replantejat els teus hàbits de consum? Sí/No
 - b. Creus que la festa ha estat respectuosa amb el medi i les persones? Sí/No



2. Bústia de suggeriments ambientals

Pot estar situada al punt d'informació de l'esdeveniment, a la barra o en algun lloc accessible i vistós, perquè qui hagi participat a la festa pugui dir-hi la seva i fer propostes.

3. Pla d'ambientalització

El mateix pla d'ambientalització serveix com a eina per avaluar les accions dutes a terme. Podem valorar si hem fet totes les accions que ens havíem proposat i en cas que no les haguem pogut fer totes analitzar-ne el perquè. Quin percentatge d'accions hem realitzat? Per què no hem pogut dur-les totes a terme? Amb quines limitacions ens hem trobat?

4. Càlcul de la generació de residus i el consum d'energia

Per fer aquests càlculs es recomana crear una taula com la que es mostra d'exemple a continuació. Per calcular les emissions podeu fer servir alguna de les calculadores que es recomanen a l'apartat d'estalvi d'energia i aigua

Nombre de bosses de residus				Nombre de bujols de vidre	Emissions
Rebuig	Orgànica	Plàstic	Cartró		CO ₂ (kg)

Accions compensatòries

Una forma de compensar les emissions generades amb l'acte és organitzar altres activitats posteriors amb la intenció de fer una aportació sostenible a la societat.

Et donem algunes idees:

- *Organitzar un mercat d'intercanvi:* l'intercanvi de roba, objectes, eines o altres utensilis evita la generació de gasos d'efecte hivernacle per la producció en massa d'aquests objectes i impulsa l'economia circular.
- *Formar part d'un banc del temps o crear-ne un* per facilitar l'obtenció de béns i recursos sense necessitat de consumir nous productes o serveis. Impulsar les xarxes d'ajuda entre el veïnat.
- *Col·laborar en un projecte agroecològic o de restauració ecològica.* En aquesta pàgina web [\[Voluntariat ambiental\]](#) hi podeu trobar diversos projectes de voluntariat ambiental amb els quals col·laborar.
- *Organitzar una plantada d'arbres.*
- *Planificar per a l'endemà de la festa una activitat de reciclatge dels residus generats durant l'acte.* Es pot demanar ajuda a l'Aula Ambiental o a alguna persona experta perquè ho dinamitzi.

Annex.

Taula d'accions



Prevenició de residus

Tipologia	Tema	Acció	Què volem fer?	Ho hem fet?
Prevenició de residus	Prevenició	Negociar amb els proveïdors les característiques dels envasos amb què se subministraran les begudes, donant prioritat a la instal·lació de sortidors a pressió, als envasos retornables i als envasos de gran volum enfront dels envasos d'un sol ús.		
		Promoure l'ús de la gerra, del porró, la bota o dur cantimplors.		
		Servir menjars sobre suports comestibles, com ara llesques de pa, pasta brisa, empanades, pa de pita, etc.		
		Calcular el nombre aproximat d'assistents als àpats i encarregar la quantitat necessària per evitar un excés de menjar residual.		
		Animar a la gent perquè porti carmanyoles per si sobra menjar, de manera que es pugui repartir i aprofitar.		
	Reutilització	Utilitzar vaixel·la, gots i coberts reutilitzables. Es pot fer una crida perquè la gent porti la seva vaixel·la de casa.		
		Establir sistemes de dipòsit i retorn per garantir el retorn dels materials. Per exemple: retorn de gots, 1 €.		
		Utilitzar elements i estructures de decoració fets amb materials duradors i que es puguin reutilitzar.		
		Acordar amb alguna associació benèfica la donació de menjar que no s'hagi servit el dia de la festa.		
	Reciclatge i recollida selectiva	Indicar de forma clara i específica a la llicència d'activitats el nombre de papereres i/o bujols i els colors de les bosses que s'utilitzaran.		
		Reservar els espais necessaris per situar-hi els contenidors específics per a cada tipologia de residus.		
		Utilitzar vaixel·la compostable i recollir-la conjuntament amb les restes de menjar en els contenidors especials.		
		Dissenyar un pla especial de separació de residus per als residus especials (bombetes, ferralla, tintes, productes químics...), si escau.		

Consum responsable

Tipologia	Tema	Acció	Què volem fer?	Ho hem fet?
Consum responsable	Menjar	Prioritzar la compra de productes de comerç just i de km 0.		
		Evitar la compra d'aliments envasats en plàstic, comprant a granel.		
		Utilitzar alternatives a les bosses de plàstic per fer el transport de la compra (bosses de tela, carros, motxilles...).		
		Intentar que els àpats siguin oberts a totes les sensibilitats, per exemple reduint el consum de productes càrnics i d'origen animal.		
	Begudes	Aprofitar les aixetes i filtrar l'aigua (si és necessari) i no comprar aigua envasada.		
		Comprar begudes "conscients": artesanes, de proximitat, ecològiques, amb valor social...		
	Productes	Apostar per aquells productes amb distintius de garantia de qualitat ambiental.		
		Comprar productes realitzats amb materials reciclats.		
		Apostar per petites productores, artesanes...		

Estalvi energètic i d'aigua

Tipologia	Acció	Què volem fer?	Ho hem fet?
Estalvi energètic i d'aigua	Programar en estacions amb més hores de llum solar i en hores que hi hagi llum natural.		
	Incorporar mecanismes per minimitzar el consum d'aigua i fer-ne un ús eficient, com per exemple col·locar airejadors i difusors d'aigua a les aixetes.		
	Instal·lar vàters secs, que són molt menys contaminants i estalvien molta aigua.		
	Triar emplaçaments ben il·luminats tant en el moment de l'organització com de desenvolupament de l'acte.		
	Utilitzar bombetes de baix consum per il·luminar els espais.		
	Utilitzar carbó vegetal per cuinar, és un recurs energètic renovable enfront del gas o les cuines elèctriques. També podeu usar cuines solars, en cas que l'acte sigui de dia.		
	Generar l'energia necessària in situ, com per exemple fer un espectacle o concert on el públic pugui generar l'electricitat per al so amb l'ajuda de bicicletes estàtiques. O disposar d'energia solar tèrmica, etc.		
	Contractar serveis d'equips de so, il·luminació i materials a través de l'economia social i solidària i que siguin respectuosos amb el medi ambient.		

Mobilitat

Tipologia	Tema	Acció	Què volem fer?	Ho hem fet?
Mobilitat	Com arribar-hi i tornar-ne	Procurar que l'esdeveniment es dugui a terme en un lloc que estigui ben connectat amb transport públic.		
		Fomentar l'ús de la bicicleta, per exemple, organitzant aparcaments bici (en cas que no n'hi hagi).		
		Facilitar l'organització per compartir vehicle.		
		Intentar que els àpats siguin oberts a totes les sensibilitats, per exemple reduint el consum de productes càrnics i d'origen animal.		
	Mobilitat interna	Definir rutes d'accés i evacuació.		
		Planificar l'espai on aniran els elements utilitzats (que hi hagi un lloc per a cada un) i senyalitzar-ho.		
		Tenir en compte d'adaptar els accessos i serveis per a persones amb mobilitat reduïda.		
		Eliminar les barreres arquitectòniques i els elements que puguin obstaculitzar el trànsit de persones i vehicles a l'interior del recinte.		

Sensibilització i comunicació ambiental

Tipologia	Tema	Acció	Què volem fer?	Ho hem fet?
Sensibilització i comunicació ambiental	Abans	Indicar en el programa que la festa aposta per activitats més sostenibles i concretar quines mesures s'han seguit.		
		Dissenyar i editar tots els documents d'educació ambiental amb lemes que siguin atractius. Aprofitar els mitjans de comunicació per introduir el concepte d'ecofesta.		
		Contactar amb mitjans de comunicació d'àmbit local per fer difusió de les activitats ambientals.		
		Informar el veïnat que pugui estar afectat per la celebració de l'activitat.		
	Durant	Animar la gent que respecti aquestes mesures i que adquireixi aquests hàbits en el seu dia a dia.		
		Organitzar jocs, gimcanes i altres activitats lúdiques per fomentar la participació de les persones assistents en algunes de les actuacions ambientals, com ara la separació de residus en els diferents contenidors o la reutilització dels residus generats.		
		Si hi ha espectacles lúdics (pallassos, grups d'animació al carrer, etc.), pensar que n'hi ha molts que, a part del vessant lúdic, tenen un component de sensibilització ambiental.		
		Comunicar el programa de recollida selectiva a les persones assistents i senyalitzar correctament els espais de reciclatge.		
		Utilitzar canals d'informació de la festa per a inserir missatges de respecte al medi ambient i d'informació sobre les actuacions ambientals que es duran a terme, per exemple, elaborar una falca, cartelleria, etc.		
	Si es disposa de recursos humans suficients, es pot muntar un punt d'informació ambiental dins de l'acte, com a punt informatiu i d'educació ambiental.			
	Després	Fer difusió dels resultats obtinguts en l'avaluació, a la ciutadania, a través dels mitjans de comunicació interns i locals (butlletí de l'associació, televisió, ràdio i premsa locals...). Així com també, als promotors/es, proveïdors/es, etc.		

Avaluació

Tipologia	Tema	Acció	Què volem fer?	Ho hem fet?
Avaluació	Dades	Fer un càlcul aproximat de la quantitat de residus que hem generat.		
		Controlar si s'ha fet una correcta separació dels residus generats.		
		Recollir dades sobre el mitjà de transport utilitzat per desplaçar-se fins a l'esdeveniment.		
		Calcular les emissions de CO ₂ que hem generat durant l'esdeveniment.		
	Participació	Avaluar la resposta de les persones assistents a les iniciatives ambientals i el seu grau de satisfacció i participació.		
		Informar a les persones participants a posteriori sobre els èxits obtinguts amb les iniciatives ambientals.		
		Fer alguna activitat posterior per compensar les emissions de CO ₂ generades durant l'esdeveniment.		

Guia d'ambientalització d'esdeveniments

Si tens cap dubte de com ambientalitzar el teu esdeveniment, posa't en contacte amb l'Aula Ambiental del districte de Sant Andreu.

 **Carrer Foradada 36, Barcelona.**

 **santandreuambiental@bcn.cat**

 **650 976 171**