

# PRESSUPOST



Ajuntament  
de Barcelona

# 2023

## Llibre Verd

---

**OCTUBRE DE 2022**  
(Versió per a l'aprovació inicial de la  
Comissió d'Economia i Hisenda de  
19 d'octubre de 2022)

PRESSUPOST **20**  
**23**





## ÍNDEX

	Pàg.
Ingressos i despeses per capítol	5
Ingressos:	
- Ingressos per capítol	9
- Classificació econòmica	11
- Classificació orgànica-econòmica	21
Despeses:	
- Despeses per capítol	33
- Classificació econòmica	35
- Classificació per programes	53
- Classificació per grup de programa – capítol	62
- Classificació orgànica (sectors) – capítol	67
- Classificació orgànica (districtes) – capítol	69
- Pressupost per sectors - article	71
- Pressupost per districtes - article	89
- Pressupost per sectors. Subprogrames - capítol	100
- Pressupost per districtes. Subprogrames - capítol	112
Pressupost Municipal consolidat	
- D'acord amb la LRHL	137
- D'acord amb la LGEP	149
Bases d'execució	171
Annex: Relació de partides del capítol 4 de despeses	203
Annex: Relació de partides del capítol 6 de despeses	217
Annex: Relació de partides del capítol 7 de despeses	221
Proposta plantilla i taula annex de personal	225
Annex d'Inversions	277
Programa financer consolidat 2023-2026 i Informe Econòmic Financer	287
Estat de previsió del deute	291
Liquidació del Pressupost de l'any 2021	295
Estat de liquidació del Pressupost a 31 de juliol 2022	351
Annex: Informació relativa als convenis subscrits amb Comunitats Autònomes en matèria de despesa social	355
Annex: Beneficis fiscals en tributs locals	361





**Ajuntament  
de Barcelona**

## **PRESSUPOST 2023**

---

### **INGRESSOS I DESPESES PER CAPÍTOLS**





### Ingressos i despeses per capítols

		EUR	%
<b>INGRESSOS</b>		<b>3.595.870.612,86</b>	<b>100,00</b>
<b>A</b>	<b>OPERACIONS CORRENTS</b>	<b>3.090.519.441,48</b>	<b>85,95</b>
1	IMPOSTOS DIRECTES	1.096.846.418,72	30,50
2	IMPOSTOS INDIRECTES	141.488.782,08	3,93
3	TAXES I ALTRES INGRESSOS	347.472.066,19	9,66
4	TRANSFERÈNCIES CORRENTS	1.474.952.958,21	41,02
5	INGRESSOS PATRIMONIALS	29.759.216,28	0,83
<b>B</b>	<b>OPERACIONS DE CAPITAL</b>	<b>159.943.110,00</b>	<b>4,45</b>
6	VENDA D'INVERSIONS REALS	100.160,00	0,00
7	TRANSFERÈNCIES DE CAPITAL	159.842.950,00	4,45
<b>C</b>	<b>OPERACIONS FINANCERES</b>	<b>345.408.061,38</b>	<b>9,61</b>
8	ACTIUS FINANCERS	20,00	0,00
9	PASSIUS FINANCERS	345.408.041,38	9,61

		EUR	%
<b>DESPESES</b>		<b>3.595.870.612,86</b>	<b>100,00</b>
<b>A</b>	<b>OPERACIONS CORRENTS</b>	<b>2.667.695.449,64</b>	<b>74,19</b>
1	DESPESES DE PERSONAL	494.630.466,19	13,76
2	DESPESES EN BÉNS CORRENTS I SERVEIS	758.774.621,14	21,10
3	DESPESES FINANCERES	21.000.010,00	0,58
4	TRANSFERÈNCIES CORRENTS	1.393.290.352,31	38,75
<b>A'</b>	<b>FONS DE CONTINGÈNCIA</b>	<b>82.953.786,94</b>	<b>2,31</b>
5	FONS DE CONTINGÈNCIA	82.953.786,94	2,31
<b>B</b>	<b>OPERACIONS DE CAPITAL</b>	<b>759.600.000,00</b>	<b>21,12</b>
6	INVERSIONS REALS	695.682.698,54	19,35
7	TRANSFERÈNCIES DE CAPITAL	63.917.301,46	1,78
<b>C</b>	<b>OPERACIONS FINANCERES</b>	<b>85.621.376,28</b>	<b>2,38</b>
8	ACTIUS FINANCERS	37.709.089,95	1,05
9	PASSIUS FINANCERS	47.912.286,33	1,33







**Ajuntament  
de Barcelona**

## **PRESSUPOST 2023**

---

### **INGRESSOS**





## Ingressos per capítols

		EUR	%
<b>INGRESSOS</b>		<b>3.595.870.612,86</b>	<b>100,00</b>
<b>A</b>	<b>OPERACIONS CORRENTS</b>	<b>3.090.519.441,48</b>	<b>85,95</b>
1	IMPOSTOS DIRECTES	1.096.846.418,72	30,50
2	IMPOSTOS INDIRECTES	141.488.782,08	3,93
3	TAXES I ALTRES INGRESSOS	347.472.066,19	9,66
4	TRANSFERÈNCIES CORRENTS	1.474.952.958,21	41,02
5	INGRESSOS PATRIMONIALS	29.759.216,28	0,83
<b>B</b>	<b>OPERACIONS DE CAPITAL</b>	<b>159.943.110,00</b>	<b>4,45</b>
6	VENDA D'INVERSIONS REALS	100.160,00	0,00
7	TRANSFERÈNCIES DE CAPITAL	159.842.950,00	4,45
<b>C</b>	<b>OPERACIONS FINANCERES</b>	<b>345.408.061,38</b>	<b>9,61</b>
8	ACTIUS FINANCERS	20,00	0,00
9	PASSIUS FINANCERS	345.408.041,38	9,61





### Ingressos. Classificació econòmica.

		<b>3.595.870.612,86</b>
<b>1</b>	<b>IMPOSTOS DIRECTES</b>	<b>1.096.846.418,72</b>
<b>10</b>	<b>IMPOST SOBRE LA RENTA</b>	<b>77.162.135,72</b>
<u>100</u>	<u>IRPF</u>	<b>77.162.135,72</b>
10000	Cessió IRPF	77.162.135,72
<b>11</b>	<b>SOBRE EL CAPITAL</b>	<b>930.143.283,00</b>
<u>112</u>	<u>SOBRE BENS IMMOBLES DE NATURALES A RÚSTEGA</u>	<b>10,00</b>
11200	IBI de naturalesa rústega	10,00
<u>113</u>	<u>SOBRE BÉNS IMMOBLES DE NATURALES A URBANA</u>	<b>731.740.700,00</b>
11301	IBI de naturalesa urbana	731.740.700,00
<u>114</u>	<u>SOBRE BÉNS IMMOBLES DE CARACT. ESPECIALS</u>	<b>13.933.000,00</b>
11401	IBI de característiques especials	13.933.000,00
<u>115</u>	<u>SOBRE VEHICLES DE TRACCIÓ MECÀNICA</u>	<b>50.571.300,00</b>
11500	Impost sobre vehicles tracció mecànica	50.571.300,00
<u>116</u>	<u>SOBRE INCREM. VALOR TERRENYS NATURALES A</u>	<b>133.898.273,00</b>
11600	I. s/ increm. valor terrenys nat. urbana	133.898.273,00
<b>13</b>	<b>SOBRE ACTIVITATS ECONÒMIQUES</b>	<b>89.541.000,00</b>
<u>130</u>	<u>SOBRE ACTIVITATS ECONÒMIQUES</u>	<b>89.541.000,00</b>
13000	Impost activitats econòmiques (IAE)	79.089.990,00
13001	Impost activitats professionals i artísti	10,00
13004	Quotes nacionals i provincials IAE	10.451.000,00
<b>2</b>	<b>IMPOSTOS INDIRECTES</b>	<b>141.488.782,08</b>
<b>21</b>	<b>IMPOST SOBRE EL VALOR AFEGIT</b>	<b>40.134.469,82</b>
<u>210</u>	<u>IVA</u>	<b>40.134.469,82</b>
21000	Cessió IVA	40.134.469,82
<b>22</b>	<b>SOBRE CONSUMS ESPECÍFICS</b>	<b>9.679.613,45</b>
<u>220</u>	<u>IMPOSTOS ESPECIALS</u>	<b>9.679.613,45</b>
22000	Cessió IE alcohol i derivats	407.162,76
22001	Cessió IE cervesa	178.323,58
22003	Cessió IE tabac	3.358.743,59
22004	Cessió IE hidrocarburs	5.721.666,68
22006	Cessió IE de productes intermedis	13.716,84
<b>26</b>	<b>RECÀRRECS S. IMPOSTOS INDIRECTES DE L'ESTAT I CC</b>	<b>52.869.981,82</b>
<u>261</u>	<u>SOBRE IMPOSTOS DE LA COMUNITAT AUTÒNOMA</u>	<b>52.869.981,82</b>
26100	Recàrrec sobre estades en establiments turístics	52.869.981,82
<b>29</b>	<b>ALTRES IMPOSTOS INDIRECTES</b>	<b>38.804.716,99</b>
<u>290</u>	<u>SOBRE CONSTRUCCIONS, INSTAL·LACIONS I OB</u>	<b>38.804.716,99</b>
29000	Impost s/ construccions, instal·lacions	38.804.716,99
<b>3</b>	<b>TAXES I ALTRES INGRESSOS</b>	<b>347.472.066,19</b>
<b>30</b>	<b>TAXES PER LA PRESTACIÓ SERVEIS PÚBLICS</b>	<b>66.293.020,00</b>
<u>301</u>	<u>SERVEI DE CLAVEGUERAM</u>	<b>24.916.000,00</b>
30100	Taxa de clavegueram	24.916.000,00



### Ingressos. Classificació econòmica.

<b>303</b>	<b><u>SERVEI DE TRACTAMENT DE RESIDUS</u></b>	<b>41.088.000,00</b>
	30301 Taxa recollida domiciliària de residus	41.088.000,00
<b>309</b>	<b><u>ALTRES TAXES PER PRESTACIONS DE SERVEIS</u></b>	<b>289.020,00</b>
	30901 Taxa per retirada de sacs i contenidors	10,00
	30902 Taxa per extinció d'incendis i salvament	58.000,00
	30904 Taxa per prestacions serveis GU	231.000,00
	30905 Taxa per serveis de manteniment dels SPEIS	10,00
<b>32</b>	<b><u>TAXES PER LA REALITZACIÓ D'ACTIV DE COMP</u></b>	<b>28.155.304,01</b>
<b>321</b>	<b><u>LLICÈNCIES URBANÍSTIQUES</u></b>	<b>8.254.929,01</b>
	32100 Taxes per llicències d'obres	8.073.929,01
	32101 Taxes per llicències d'activitats	181.000,00
<b>323</b>	<b><u>TAXES PER ALTRES SERVEIS URBANÍSTICS</u></b>	<b>173.019,99</b>
	32300 Taxa inspecció d'execució d'obres	10,00
	32301 Taxes informes, plànols i certificats ur (SIR)	172.999,99
	32302 Taxes informes, plànols i certificats ur (SAP)	10,00
<b>325</b>	<b><u>TAXA PER EXPEDICIÓ DE DOCUMENTS</u></b>	<b>50.000,01</b>
	32500 Taxa per expedició documents serveis gen	50.000,01
<b>326</b>	<b><u>TAXA PER RETIRADA DE VEHICLES</u></b>	<b>17.312.265,00</b>
	32600 Taxa de grua i parany	17.022.255,00
	32601 Taxa abandonaments vehicles BSM	290.000,00
	32602 Taxa permanències al dipòsit municipal	10,00
<b>329</b>	<b><u>ALTRES TAXES PER A LA REALITZACIÓ D'ACTI</u></b>	<b>2.365.090,00</b>
	32901 Taxes per homologació gestió residus	10,00
	32902 Taxa per expedició de documents GU	10,00
	32903 Taxa de salut pública i animals	39.000,00
	32904 Recollida i trasllat dipòsit elements vi	10,00
	32905 Taxes per accés oferta pública	81.000,00
	32912 Taxa per anàlisi d'alcoholèmies	10,00
	32913 Taxa per anàlisi de drogo-test	10,00
	32916 Taxa per còpies autoritzades informes accidents	1.068.000,00
	32917 Taxa per autorització Transport Escolar i menors	1.000,00
	32918 Taxa per concessió targetes carabines i pistoles	10,00
	32919 Taxa per préstec roba SPEIS	10,00
	32920 Taxes per serveis de mobilitat (croquis semàfors)	10,00
	32922 Taxa per informes d'intervenció (SPEIS)	10,00
	32923 Taxa autoritz.sol.ocupació via publ.filmacions	256.000,00
	32924 Taxa autoritz.sol.ocupació via publ.mudances	350.000,00
	32925 Taxa autoritz.sol.ocupació via publ.bastides	32.000,00
	32926 Taxa autoritz.sol.ocupació via publ.grues	146.000,00
	32927 Taxa autoritz.sol.ocupació via publ.reserves	392.000,00
<b>33</b>	<b><u>TAXES PER UTILITZACIÓ PRIV O APROF ESPEC</u></b>	<b>99.678.074,00</b>
<b>330</b>	<b><u>TAXA ESTACIONAMENT DE VEHICLES</u></b>	<b>44.101.174,00</b>



### Ingressos. Classificació econòmica.

	33000	Taxa estacionament de vehicles (parquím.)	43.313.174,00
	33001	Taxa reserva estacionament	788.000,00
<b>331</b>		<b><u>TAXA PER ENTRADA VEHICLES</u></b>	<b>16.541.000,00</b>
	33100	Taxa per entrada vehicles (Guals)	16.541.000,00
<b>332</b>		<b><u>TAXA UTILIT PRIV O APROF ESPECIAL EMPRES</u></b>	<b>21.082.700,00</b>
	33200	Taxa uti. priv. empreses explot. submini	21.082.700,00
<b>333</b>		<b><u>TAXA UTILIT PRIV O APROF ESPECIAL EMPRES</u></b>	<b>1.011.900,00</b>
	33300	Taxa uti. priv. empreses explot. telecos	1.011.900,00
<b>335</b>		<b><u>TAXA PER OCUPACIÓ LA VIA PÚBLICA TERRASS</u></b>	<b>7.149.300,00</b>
	33500	Taxa de taules i cadires (vetlladors)	3.960.800,00
	33501	Taxa de quioscos i vidrieres	562.500,00
	33502	Taxes d'altres ocupacions via pública	2.626.000,00
<b>338</b>		<b><u>COMPENSACIÓ TELEFÒNICA DE ESPAÑA SA</u></b>	<b>6.268.000,00</b>
	33800	Compensació Telefònica de España SA	6.268.000,00
<b>339</b>		<b><u>ALTRES TAXES PER UTILIZACIÓ PRIVATIVA DO</u></b>	<b>3.524.000,00</b>
	33900	Taxa utilitza. privada enlluminat públic	1.000,00
	33901	Taxa utilització privada fonts ornamenta	4.000,00
	33902	Taxa per serveis especials de vialitat	272.000,00
	33903	Taxa per caixers automàtics	536.000,00
	33904	Taxa ocupació vp per mudances	646.000,00
	33905	Taxa ocupació vp per bastides	74.000,00
	33906	Taxa ocupació vp per grues	243.000,00
	33907	Taxa ocupació vp per reserves	748.000,00
	33910	Taxa transport energia	1.000.000,00
<b>34</b>		<b><u>PREUS PÚBLICS PER LA PRESTACIÓ DE SERV.</u></b>	<b>34.289.818,17</b>
<b>341</b>		<b><u>SERVEIS ASSISTENCIALS</u></b>	<b>2.640.858,18</b>
	34100	Residència-habitatge tutelat-centres dia	2.636.818,18
	34101	Equipaments gent gran	10,00
	34102	Serveis d'atenció domiciliària	10,00
	34103	Granja Escola Can Girona	4.000,00
	34104	Temps Barri - cursos famílies i discapac	10,00
	34105	Casals Infància i Joves	10,00
<b>343</b>		<b><u>SERVEIS ESPORTIUS</u></b>	<b>20.000,00</b>
	34300	Activitats centres esportius	20.000,00
<b>344</b>		<b><u>ENTRADA A MUSEUS, EXPOSICIONS I ESPECTAC</u></b>	<b>49.999,99</b>
	34400	Actes culturals	49.999,99
<b>349</b>		<b><u>ALTRES PREUS PÚBLICS</u></b>	<b>31.578.960,00</b>
	34900	Activitats centres cívics districtes	500.000,00
	34901	Activitats Centres Oberts	1.000,00
	34902	Atenció a les famílies	4.000,00
	34908	Esponsoritzacions	10,00
	34910	Unitat montada i secció canina de la GU	10,00



### Ingressos. Classificació econòmica.

	34911 Cursos SPEIS	10,00
	34912 Cursos formació policial (GU)	10,00
	34913 Cursos utilització torre de pràctiques	10,00
	34914 Formació Policial a Tercers	10,00
	34917 Cessió espais esportius	10,00
	34920 Recollida comercial residus	18.063.000,00
	34921 Preus púb. servei especial neteja i rec.	5.162.000,00
	34930 Productes i serveis de Bcn Informació	10,00
	34931 Serveing del Bicing	7.848.880,00
<b>35</b>	<b>CONTRIBUCIONS ESPECIALS</b>	<b>10,00</b>
<u>351</u>	<u>PER L'ESTABLIMENT O MILLORA DE SERVEIS</u>	<b>10,00</b>
	35100 Contribucions especials per serveis públ	10,00
<b>36</b>	<b>VENDES</b>	<b>8.531.060,00</b>
<u>360</u>	<u>PUBLICACIONS</u>	<b>25.030,00</b>
	36000 Publicacions	25.000,00
	36001 Publicitat en publicacions municipals	10,00
	36002 Difusió d'informació per compte de terc.	10,00
	36003 Altres ingressos per prestació serveis	10,00
<u>361</u>	<u>VENDA ENERGIA</u>	<b>10,00</b>
	36100 Venda d'energia solar fotovoltaica	10,00
<u>362</u>	<u>MATERIAL INSERVIBLE</u>	<b>1.000,00</b>
	36200 Venda de material inservible	1.000,00
<u>363</u>	<u>IMPRESOS</u>	<b>10,00</b>
	36300 Impresos	10,00
<u>364</u>	<u>BÉNS PRODUÏTS EN ESTABLIMENTS DE L'ENT.</u>	<b>5.000,00</b>
	36401 Treballs impremta municipal	5.000,00
<u>365</u>	<u>ALTRES VENDES</u>	<b>8.500.010,00</b>
	36500 Venda de recollida selectiva residus	8.500.000,00
	36501 Altres vendes	10,00
<b>38</b>	<b>REINTEGRAMENTS</b>	<b>126.050,00</b>
<u>389</u>	<u>ALTRES REINTEGRAMENTS D'OPERACIONS CORRE</u>	<b>126.050,00</b>
	38901 Reintegraments creditors extrapressup	10,00
	38902 Reintegraments despeses avançades (ooaa)	10,00
	38903 Pagaments indeguts d'exercicis anteriors	100.000,00
	38904 Devolucions d'IVA pressupostari	10,00
	38905 Devolucions d'ingressos	10,00
	38906 Reintegraments per subministres	20.000,00
	38908 Reintegrament despeses	1.000,00
	38909 Reintegraments ADOJ Exercicis anteriors	10,00
	38910 Reintegraments subvencions SIR	5.000,00
<b>39</b>	<b>ALTRES INGRESSOS</b>	<b>110.398.730,01</b>
<u>391</u>	<u>MULTES</u>	<b>74.350.030,00</b>





### Ingressos. Classificació econòmica.

	39120 Infraccions trànsit - Ajuntament	61.427.000,00
	39130 Infraccions ordenances	9.055.000,00
	39140 Infraccions d'ordenances inspecció (sanc	3.544.000,00
	39150 Sancions per incompliment normativa COVID	10,00
	39151 Sancions per COVID (Activitats)	10,00
	39191 Sancions de contractes	10,00
	39192 Sancions incompliment Llei	324.000,00
<b>392</b>	<b><u>RECARRECS D'APRESSAMENT</u></b>	<b>15.213.600,00</b>
	39200 Recàrrecs declaració extemporanea s.r.p.	559.000,00
	39210 Recàrrec executiu	11.045.600,00
	39211 Recàrrec apremi	3.609.000,00
<b>393</b>	<b><u>INTERESSOS DE DEMORA</u></b>	<b>7.344.000,00</b>
	39300 Interessos de demora	7.344.000,00
<b>396</b>	<b><u>INGRESSOS ACTUACIONS URBANÍSTIQUES</u></b>	<b>20,00</b>
	39610 Quotes urbanització	10,00
	39612 Càrregues urbanístiques	10,00
<b>397</b>	<b><u>APROFITAMENTS URBANÍSTICS</u></b>	<b>4.000.000,00</b>
	39700 Cessió per aprofitament urbanístic (10%)	4.000.000,00
<b>398</b>	<b><u>INDEMNITZACIONS ASSEGURANCES NO DE VIDA</u></b>	<b>5.000,01</b>
	39800 Indemnitzacions Assegurances No de Vida	5.000,01
<b>399</b>	<b><u>ALTRES INGRESSOS DIVERSOS</u></b>	<b>9.486.080,00</b>
	39900 Execucions subsidiàries	200.000,00
	39901 Tarifa plataforma telefònica	10,00
	39903 Indemnitzacions desperfectes OOAA	10,00
	39904 Indemnitzacions	50.000,00
	39906 Actuacions mercadillos varis	2.000,00
	39907 Altres ingressos seguretat i mobilitat	1.000,00
	39908 Actes promoció relacions cíviques	10,00
	39909 Sentències jutjats i tribunals	22.000,00
	39910 Serveis especials educació ambiental	1.000,00
	39911 Compensació costos	8.457.000,00
	39912 Incautació de dipòsits	1.000,00
	39913 Actuacions fires del districte	10,00
	39914 Recuperació costes embargaments	8.000,00
	39915 Recuperació costes notificacions	603.000,00
	39916 Prestació serveis tècnics projectes i o.	10,00
	39917 Regul.per fin.contr.(renting vehicles)	1.000,00
	39919 Exec. subsidiària Medi Ambient	140.000,00
	39920 Exec. subsidiària Ordenança Convivència	10,00
	39998 Altres ingressos extingits	10,00
	39999 Altres ingressos diversos	10,00
<b>4</b>	<b>TRANSFERÈNCIES CORRENTS</b>	<b>1.474.952.958,21</b>



### Ingressos. Classificació econòmica.

<b>41</b>	<b>D'ORGANISMES AUTÒNOMS DE L'ENTITAT LOCAL</b>	<b>10,00</b>
<u>410</u>	<u>D'ORGANISMES AUTÒNOMS DE L'AJUNTAMENT</u>	<b>10,00</b>
41000	Aport. d'OOAA de l'Ajuntament Barcelona	10,00
<b>42</b>	<b>DE L'ADMINISTRACIÓ DE L'ESTAT</b>	<b>1.321.245.792,99</b>
<u>420</u>	<u>DE L'ADMINISTRACIÓ GENERAL DE L'ESTAT</u>	<b>1.321.245.762,99</b>
42010	Fons complementari de finançament	1.088.842.740,12
42011	Compensació IAE inicial	100.794.651,61
42012	Compensació IAE addicional	4.880.993,74
42030	Compensació tributs	2.609.000,00
42090	Altres transf. corrents de l'A.G.Estat	124.118.357,52
42092	Subvencions fin. A.G. Estat eleccions	10,00
42093	Aport. Estat formació de personal	10,00
<u>421</u>	<u>D'ORGANISMES AUTÒNOMS I AGÈNCIES ESTATAL</u>	<b>30,00</b>
42110	Aportacions INE eleccions	10,00
42120	Aportacions IMSERSO	10,00
42190	D'altres organismes autònoms i agències	10,00
<b>44</b>	<b>DE SOCIETATS MERCANTILS</b>	<b>20,00</b>
<u>441</u>	<u>DE SOCIETATS MERCANTILS</u>	<b>10,00</b>
44100	De societats mercantils de l'Ajuntament	10,00
<u>44320</u>	<u>De l'Institut Mpal. Habitatge i Rehabilitació</u>	<b>10,00</b>
<b>45</b>	<b>DE COMUNITATS AUTÒNOMES</b>	<b>148.936.118,25</b>
<u>450</u>	<u>DE L'ADMINIST. GENERAL DE LA COMUNITAT A</u>	<b>148.857.906,25</b>
45010	Fons cooperació local de Catalunya (FCLC)	3.179.000,00
45030	Subv. finançadores Generalitat per l'IMEB	23.073.650,00
45031	Subv. Fin. Generalitat IMEB (reformes cent. educatius)	4.500.000,00
45040	Subv. finalistes Gen. atenció primària	43.069.130,35
45041	Subv. finalistes Generalitat per l'EAlA	7.290.044,40
45042	Aportació de Generalitat per a gent gran	92.000,00
45043	Aport. Generalitat conveni discapacitats	2.123.249,34
45044	Subv. finalistes Generalitat immigració	1.579.810,00
45045	Subv. Generalitat per a SAD dependència	40.000.000,00
45047	Altres subv. Generalitat Conv. Marc S.S.	392.164,49
45048	Serveis Informació i atenció dones - SIA	830.600,00
45050	Generalitat LGTBI	10,00
45051	Subvencions fin. Generalitat (ocupació)	10,00
45053	Generalitat-Programes joventut	119.424,84
45054	Generalitat-Programa cures 0-14	3.541.616,78
45060	Altres transferències de la CCAA conveni	10,00
45080	Altres subvencions de la CCAA	10,00
45081	Subvencions fin. Gener. per eleccions	10,00
45083	Fons Foment Turisme	19.067.166,05
<u>451</u>	<u>D'ORGANISMES AUTÒNOMS I AGÈNCIES DE LA C</u>	<b>78.202,00</b>



### Ingressos. Classificació econòmica.

	45100	Subvenció OAAA Generalitat	10,00
	45102	Aportacions Agència Habitatge de la Generalitat	10,00
	45103	Aportacions EAPC Formació de personal	10,00
	45104	Aportació ICD Inst.Cat Dona	78.172,00
<b>453</b>		<b><u>DE SOC MERCANTILS , EPE'S I ALTRES ORG.P</u></b>	<b>10,00</b>
	45300	D'empreses públiques i altres de CCAA	10,00
<b>46</b>		<b>D'ENTITATS LOCALS</b>	<b>1.000.080,00</b>
	<b>461</b>	<b><u>DE DIPUTACIONS, CONSELLS O CABILDOS</u></b>	<b>30,00</b>
	46100	Aportacions de la Diputació de Barcelona	10,00
	46110	Subv. finalistes de DIBA afers socials	10,00
	46120	Aport. DIBA per a conveni discapacitats	10,00
<b>462</b>		<b><u>D'AJUNTAMENTS</u></b>	<b>10,00</b>
	46200	Transferències d'Ajuntaments	10,00
<b>464</b>		<b><u>D'ÀREES METROPOLITANES</u></b>	<b>1.000.020,00</b>
	46402	Subv.retorn cànon dep.residus (AMB)	1.000.000,00
	46408	Aportacions de l'Àrea Metropolitana	10,00
	46409	Aportació A.M.B.per gestió CUESB ampliat	10,00
<b>467</b>		<b><u>CONSORCIS</u></b>	<b>10,00</b>
	46700	Aportacions de Consorcis	10,00
<b>469</b>		<b><u>ALTRES SUBVENCIONS D'ENTITATS LOCALS</u></b>	<b>10,00</b>
	46900	Altres subvencions d'entitats locals	10,00
<b>47</b>		<b>D'EMPRESES PRIVADES</b>	<b>20,00</b>
	<b>470</b>	<b><u>D'EMPRESES PRIVADES</u></b>	<b>20,00</b>
	47000	Aportacions finalistes empreses privades	10,00
	47010	Aportacions empreses privades	10,00
<b>48</b>		<b>DE FAMILIES I INS. SENSE AFANY DE LUCRE</b>	<b>2.200.010,00</b>
	<b>480</b>	<b><u>DE FAMILIES I INS. SENSE AFANY DE LUCRE</u></b>	<b>2.200.010,00</b>
	48000	Aportacions de famílies i institucions	2.200.000,00
	48010	Aport. finalistes famílies i institucions	10,00
<b>49</b>		<b>DE L'EXTERIOR</b>	<b>1.570.906,97</b>
	<b>491</b>	<b><u>FONS DE DESENVOLUPAMENT REGIONAL</u></b>	<b>1.570.866,97</b>
	49115	FEDER Conveni GenCat PO-RIS3CAT 2014-2020	1.570.856,97
	49117	FEDER 2019-2021 UIA refugis climàtics escoles	10,00
<b>497</b>		<b><u>ALTRES TRANSFERÈNCIES DE LA UE</u></b>	<b>20,00</b>
	49700	Aport. UE i d'altres municipis europeus	10,00
	49701	Premis procedents de la UE	10,00
<b>499</b>		<b><u>ALTRES TRANSFERÈNCIES EXTERIOR</u></b>	<b>20,00</b>
	49910	Subv. final. d'organismes internacionals	10,00
	49920	Altres aportacions de l'exterior	10,00
<b>5</b>		<b>INGRESSOS PATRIMONIALS</b>	<b>29.759.216,28</b>
<b>51</b>			<b>2.713.980,73</b>
	<b>514</b>	<b><u>DE SOC. MERCANTILS, EPES I ALTRES ORG</u></b>	<b>2.713.980,73</b>



### Ingressos. Classificació econòmica.

	51400	Ing.crèdits – Operac. BAMSA	2.713.980,73
<b>52</b>		<b>INTERESSOS DE DIPÒSITS</b>	<b>30,00</b>
	<u>520</u>	<u>EN COMPTES DE BANCS O CAIXES D'ESTALVIS</u>	<b>30,00</b>
	52000	Inter. de dipòs. ctes. de bancs o caixes	10,00
	52001	Interessos ajornats	10,00
	52002	Interessos dipòsits a terminis	10,00
<b>53</b>		<b>DIVIDENDS I PARTICIPACIÓ BENEFICIS</b>	<b>20,00</b>
	<u>534</u>	<u>DE SOC. MERC. ESTATALS, ENTITATS PUBL.EM</u>	<b>20,00</b>
	53400	De societats i entitats depenents de les	10,00
	53410	De societats i entitats NO dependents entitats loc	10,00
<b>54</b>		<b>RENDES DE BÈNS IMMOBLES</b>	<b>904.232,96</b>
	<u>541</u>	<u>PRODUCTE DE L'ARRENDAMENT FINQUES URB.</u>	<b>904.232,96</b>
	54100	Producte de l'arrendament de finques ur.	855.294,04
	54103	Arrendaments finques sense IVA	10,00
	54105	Lloguer sales tècniques	48.928,92
<b>55</b>		<b>PRODUCTES DE CONCESSIONS I APROFITAM.</b>	<b>26.140.932,59</b>
	<u>550</u>	<u>CONCESSIONS ADMINISTRATIVES AMB PREST PE</u>	<b>20.280.918,64</b>
	55000	Concessions d'aparcaments	1.491.605,99
	55001	Concessions d'instal·lacions esportives	10,00
	55002	Altres concessions administratives	16.688.728,15
	55004	Concessions aparcaments municipals BAMSA	2.100.574,50
	<u>551</u>	<u>CONCES.ADMINISTR.SENSE CONTRAPRESTACIÓ PERIÒD</u>	<b>10,00</b>
	55100	Conces.administr.sense contraprestació periòdica	10,00
	<u>552</u>	<u>DRETS SUPERFÍCIE AMB CONTRAPRESTACIÓ PER</u>	<b>2.827.983,95</b>
	55200	Drets superfície amb contraprest. periòd	2.827.973,95
	55250	Dret Superfície PMSH	10,00
	<u>553</u>	<u>DRET SUPERFÍCIE AMB CONTRAPRESTACIÓ NO</u>	<b>10,00</b>
	55300	Dret super. contraprestació no periòdico	10,00
	<u>555</u>	<u>APROFITAMENT ESPECIAL</u>	<b>10,00</b>
	55501	Cànons i rendiments d'empreses	10,00
	<u>559</u>	<u>ALTRES CONCESSIONS I APROFITAMENTS</u>	<b>3.032.000,00</b>
	55901	Cànon publicitat quioscos	3.032.000,00
<b>59</b>		<b>ALTRES CONCESSIONS I APROFITAMENTS</b>	<b>20,00</b>
	<u>591</u>	<u>BENEFICIS REALITZACIÓ INVERSIONS FINANCERES</u>	<b>10,00</b>
	59100	Beneficis realització inversions financeres	10,00
	<u>599</u>	<u>ALTRES INGRESSOS PATRIMONIALS</u>	<b>10,00</b>
	59900	Altres ingressos patrimonials	10,00
<b>6</b>		<b>VENDA D'INVERSIONS REALS</b>	<b>100.160,00</b>
<b>60</b>		<b>DE TERRENYS</b>	<b>100.070,00</b>
	<u>600</u>	<u>SOLARS</u>	<b>10,00</b>
	60000	Venda de solars	10,00
	<u>602</u>	<u>PARCELES</u>	<b>100.000,00</b>



### Ingressos. Classificació econòmica.

	60200	Venda parcel·les sobrants via pública	100.000,00
<b>603</b>		<b><u>PATRIMONI PÚBLIC DEL SÒL</u></b>	<b>30,00</b>
	60300	Venda solars PMH	10,00
	60301	Permuta solars PMH	10,00
	60302	Altres indemnitzacions PMSH	10,00
<b>609</b>		<b><u>ALTRES TERRENYS</u></b>	<b>30,00</b>
	60900	Indemnització substitutòria edificabilitat	10,00
	60901	Indemnització per construccions	10,00
	60902	Expropiacions	10,00
<b>61</b>		<b><u>DE LES DEMÉS INVERSIONS REALS</u></b>	<b>60,00</b>
<b>619</b>		<b><u>D'ALTRES INVERSIONS REALS</u></b>	<b>60,00</b>
	61900	Reversió de finques	10,00
	61901	Venda places aparcaments	10,00
	61902	Habitatges i locals negoci	10,00
	61928	Venda elements de transport	10,00
	61950	Venda habitatges i locals PMH	10,00
	61990	Altres immobilitzats materials	10,00
<b>68</b>		<b><u>REINTEGRAMENT PER OP. CAPITAL</u></b>	<b>30,00</b>
<b>680</b>		<b><u>D'EXERCICIS TANCATS</u></b>	<b>30,00</b>
	68000	Reint. tans. cap. empreses del grup	10,00
	68001	Reinteg operacions capital exerc.tancats	10,00
	68009	Reintegrament ADOJ exer. anteriors	10,00
<b>7</b>		<b><u>TRANSFERÈNCIES DE CAPITAL</u></b>	<b>159.842.950,00</b>
<b>72</b>		<b><u>DE L'ESTAT</u></b>	<b>5.000.030,00</b>
<b>720</b>		<b><u>DE L' ADMINISTRACIÓ GENERAL DE L'ESTAT</u></b>	<b>5.000.020,00</b>
	72000	Aportacions de l'AG Estat	10,00
	72011	Fons Estatal Ocupació i Sost. Local	10,00
	72014	Aportació Ministerio de Educación, Cultura y Depor	5.000.000,00
<b>723</b>		<b><u>DE SOC. MERC. ESTATALS, ENTITATS PÚBL.EM</u></b>	<b>10,00</b>
	72390	De soc. mercantils estats, EPE's i altres	10,00
<b>75</b>		<b><u>DE COMUNITATS AUTÒNOMES</u></b>	<b>9.500.040,00</b>
<b>750</b>		<b><u>DE L'ADM GENERAL DE LA COMUNITAT AUTÒNOM</u></b>	<b>9.500.020,00</b>
	75030	Transf. capital conveni en matèria d'educació	10,00
	75031	Aportació Gencat/places educ preescolar	9.000.000,00
	75081	Aport. Generalitat Biblioteques	10,00
	75084	Aport.Generalitat-Atenció violència masclista	500.000,00
<b>751</b>		<b><u>D'ORGANISMES AUTÒNOMS GENERALITAT</u></b>	<b>20,00</b>
	75100	Aportació Consell Català de l'Esport	10,00
	75103	Aportacions OOAA de la Generalitat	10,00
<b>76</b>		<b><u>D'ENTITATS LOCALS</u></b>	<b>20.342.830,00</b>
<b>761</b>		<b><u>DE DIPUTACIONS, CONSELLS O CABILDOS</u></b>	<b>20.342.830,00</b>
	76100	Aportacions de la Diputació de Barcelona	20.342.830,00



### Ingressos. Classificació econòmica.

<b>77</b>	<b>APORT. EMPRESES PRIVADES</b>	<b>10,00</b>
<u>770</u>	<u>APORT. EMPRESES PRIVADES</u>	<b>10,00</b>
77000	Aportacions d'empreses privades	10,00
<b>78</b>	<b>DE FAMÍLIES I INSTITUC. S/AFANY LUCRE</b>	<b>10,00</b>
<u>780</u>	<u>DE FAMÍLIES I INSTITUC. S/AFANY LUCRE</u>	<b>10,00</b>
78000	Aport.famílies i instituc. s/ afany lucre	10,00
<b>79</b>	<b>DE L'EXTERIOR</b>	<b>125.000.030,00</b>
<u>791</u>	<u>DEL FEDER</u>	<b>30,00</b>
79105	Conveni PO FEDER Catalunya 2014-2020	10,00
79113	Projecte EDUSI-Eix Besòs	10,00
79117	FEDER 2019-2021 UIA refugis climàtics escoles	10,00
<u>797</u>	<u>ALTRES TRANSFERÈNCIES DE LA UE</u>	<b>125.000.000,00</b>
79700	Altres aportacions de la UE	125.000.000,00
<b>8</b>	<b>ACTIUS FINANCERS</b>	<b>20,00</b>
<b>84</b>	<b>DEVOLUCIÓ DE DIPÒSITS I FIANCES CONSTITU</b>	<b>10,00</b>
<u>840</u>	<u>DEVOLUCIÓ DE DIPÒSITS</u>	<b>10,00</b>
84010	Devolució dipòsits constituïts a llarg t	10,00
<b>85</b>	<b>VENDA ACCIONS I PARTICIPACIONS SEC. PÚBL</b>	<b>10,00</b>
<u>850</u>	<u>VENDA ACCIONS I PARTICIPACIONS SEC. PÚBL</u>	<b>10,00</b>
85000	Venda d'accions	10,00
<b>9</b>	<b>PASSIUS FINANCERS</b>	<b>345.408.041,38</b>
<b>90</b>	<b>EMISSIÓ DE DEUDA PÚBLICA EN EUROS</b>	<b>341.908.041,38</b>
<u>901</u>	<u>A LLARG TERMINI</u>	<b>341.908.041,38</b>
90199	Nou finançament	341.908.041,38
<b>94</b>	<b>DIPÒSITS I FIANCES</b>	<b>3.500.000,00</b>
<u>941</u>	<u>FIANCES</u>	<b>3.500.000,00</b>
94101	Fiances per guals (recepció)	500.000,00
94102	Fiances urbanístiques (recepció)	3.000.000,00



### Ingressos. Classificació Orgànica - Econòmica.

	<b>TOTAL</b>	<b>3.595.870.612,86</b>
<b>01</b>	<b>Gerència Municipal</b>	<b>59,76</b>
	38903 Pagaments indeguts d'exercicis anteriors	49,76
	49701 Premis procedents de la UE	10,00
<b>02</b>	<b>Ger.Àrea Drets Socials,Just.Global,Feminis.i I</b>	<b>102.886.140,43</b>
	34100 Residència-habitatge tutelat-centres dia	2.636.818,18
	34101 Equipaments gent gran	2,00
	34102 Serveis d'atenció domiciliària	10,00
	34103 Granja Escola Can Girona	4.000,00
	34400 Actes culturals	754,87
	34901 Activitats Centres Oberts	1.000,00
	34902 Atenció a les famílies	4.000,00
	38903 Pagaments indeguts d'exercicis anteriors	14.213,34
	39192 Sancions incompliment Llei	297.340,17
	39800 Indemnitzacions Assegurances No de Vida	67,74
	41000 Aport. d'OOAA de l'Ajuntament Barcelona	1,00
	42090 Altres transf. corrents de l'A.G.Estat	311.653,93
	45040 Subv. finalistes Gen. atenció primària	43.069.130,35
	45041 Subv. finalistes Generalitat per l'EAlA	7.290.044,40
	45042 Aportació de Generalitat per a gent gran	92.000,00
	45043 Aport. Generalitat conveni discapacitats	2.123.249,34
	45044 Subv. finalistes Generalitat immigració	1.579.810,00
	45045 Subv. Generalitat per a SAD dependència	40.000.000,00
	45047 Altres subv. Generalitat Conv. Marc S.S.	392.164,49
	45048 Serveis Informació i atenció dones - SIA	830.600,00
	45050 Generalitat LGTBI	10,00
	45053 Generalitat-Programes joventut	119.424,84
	45054 Generalitat-Programa cures 0-14	3.541.616,78
	45080 Altres subvencions de la CCAA	2,00
	45102 Aportacions Agència Habitatge de la Generalitat	10,00
	45104 Aportació ICD Inst.Cat Dona	78.172,00
	46110 Subv. finalistes de DIBA afers socials	10,00
	46120 Aport. DIBA per a conveni discapacitats	10,00
	46409 Aportació A.M.B.per gestió CUESB ampliat	10,00
	46700 Aportacions de Consorcis	10,00
	49700 Aport. UE i d'altres municipis europeus	5,00
	75084 Aport.Generalitat-Atenció violència masclista	500.000,00
<b>03</b>	<b>Ger.d'Àrea Agenda 2030,Transició Digital i Es</b>	<b>20.438,36</b>



### Ingressos. Classificació Orgànica - Econòmica.

	32903 Taxa de salut pública i animals	17.808,23
	38903 Pagaments indeguts d'exercicis anteriors	2.614,13
	41000 Aport. d'OOAA de l'Ajuntament Barcelona	1,00
	45300 D'empreses públiques i altres de CCAA	5,00
<b>04</b>	<b>Gerència d'Àrea Seguretat i prevenció</b>	<b>70.541.110,05</b>
	30902 Taxa per extinció d'incendis i salvament	58.000,00
	30904 Taxa per prestacions serveis GU	231.000,00
	30905 Taxa per serveis de manteniment dels SPEIS	10,00
	32500 Taxa per expedició documents serveis gen	9.927,13
	32602 Taxa permanències al dipòsit municipal	10,00
	32902 Taxa per expedició de documents GU	10,00
	32904 Recollida i trasllat dipòsit elements vi	10,00
	32912 Taxa per anàlisi d'alcoholèmies	10,00
	32913 Taxa per anàlisi de drogo-test	10,00
	32916 Taxa per còpies autoritzades informes accidents	1.068.000,00
	32918 Taxa per concessió targetes carabines i pistoles	10,00
	32919 Taxa per préstec roba SPEIS	10,00
	32920 Taxes per serveis de mobilitat (croquis semàfors	10,00
	32922 Taxa per informes d'intervenció (SPEIS)	10,00
	32923 Taxa autoritz.sol.ocupació via publ.filmacions	256.000,00
	32924 Taxa autoritz.sol.ocupació via publ.mudances	350.000,00
	32925 Taxa autoritz.sol.ocupació via publ.bastides	32.000,00
	32926 Taxa autoritz.sol.ocupació via publ.grues	146.000,00
	32927 Taxa autoritz.sol.ocupació via publ.reserves	392.000,00
	33502 Taxes d'altres ocupacions via pública	458.934,06
	33902 Taxa per serveis especials de vialitat	272.000,00
	33904 Taxa ocupació vp per mudances	646.000,00
	33905 Taxa ocupació vp per bastides	74.000,00
	33906 Taxa ocupació vp per grues	243.000,00
	33907 Taxa ocupació vp per reserves	748.000,00
	34910 Unitat montada i secció canina de la GU	10,00
	34911 Cursos SPEIS	10,00
	34912 Cursos formació policial (GU)	10,00
	34913 Cursos utilització torre de pràctiques	10,00
	34914 Formació Policial a Tercers	10,00
	38903 Pagaments indeguts d'exercicis anteriors	83,74
	39120 Infraccions trànsit - Ajuntament	61.427.000,00
	39130 Infraccions ordenances	4.114.158,65
	39150 Sancions per incompliment normativa COVID	10,00





### Ingressos. Classificació Orgànica - Econòmica.

	39151 Sancions per COVID (Activitats)	10,00
	39191 Sancions de contractes	5,00
	39800 Indemnitzacions Assegurances No de Vida	3,98
	39904 Indemnitzacions	12.804,49
	39907 Altres ingressos seguretat i mobilitat	1.000,00
	39917 Regul.per fin.contr.(renting vehicles)	1.000,00
	45080 Altres subvencions de la CCAA	8,00
	47000 Aportacions finalistes empreses privades	5,00
	47010 Aportacions empreses privades	10,00
<b>05</b>	<b>Gerència d'Àrea d'Ecologia Urbana</b>	<b>143.376.135,36</b>
	29000 Impost s/ construccions, instal·lacions	6.985.091,41
	30100 Taxa de clavegueram	24.916.000,00
	30301 Taxa recollida domiciliària de residus	41.088.000,00
	30901 Taxa per retirada de sacs i contenidors	10,00
	32100 Taxes per llicències d'obres	7.960.637,04
	32500 Taxa per expedició documents serveis gen	413,36
	32901 Taxes per homologació gestió residus	10,00
	32903 Taxa de salut pública i animals	21.191,77
	32917 Taxa per autorització Transport Escolar i menors	1.000,00
	33200 Taxa uti. priv. empreses explot. submini	21.082.700,00
	33300 Taxa uti. priv. empreses explot. telecom	1.011.900,00
	33502 Taxes d'altres ocupacions via pública	683.375,82
	33800 Compensació Telefònica de España SA	6.268.000,00
	33900 Taxa utilitza. privada enllumenat públic	1.000,00
	33901 Taxa utilització privada fonts ornamenta	4.000,00
	33910 Taxa transport energia	999.990,00
	34920 Recollida comercial residus	18.063.000,00
	34921 Preus púb. servei especial neteja i rec.	4.325.749,31
	36001 Publicitat en publicacions municipals	9,00
	36500 Venda de recollida selectiva residus	8.500.000,00
	38903 Pagaments indeguts d'exercicis anteriors	19.204,78
	39130 Infraccions ordenances	267.088,95
	39900 Execucions subsidiàries	3.929,97
	39904 Indemnitzacions	20.368,85
	39909 Sentències jutjats i tribunals	12.401,10
	39910 Serveis especials educació ambiental	1.000,00
	39916 Prestació serveis tècnics projectes i o.	10,00
	39919 Exec. subsidiària Medi Ambient	140.000,00
	39920 Exec. subsidiària Ordenança Convivència	10,00



### Ingressos. Classificació Orgànica - Econòmica.

	39999 Altres ingressos diversos	5,00
	42120 Aportacions IMSERSO	10,00
	45060 Altres transferències de la CCAA conveni	10,00
	45300 D'empreses públiques i altres de CCAA	5,00
	46402 Subv.retorn cànon dep.residus (AMB)	1.000.000,00
	46408 Aportacions de l'Àrea Metropolitana	10,00
	49700 Aport. UE i d'altres municipis europeus	4,00
<b>06</b>	<b>Districtes</b>	<b>59.851.499,97</b>
	29000 Impost s/ construccions, instal·lacions	31.819.625,58
	32100 Taxes per llicències d'obres	113.291,97
	32101 Taxes per llicències d'activitats	181.000,00
	32300 Taxa inspecció d'execució d'obres	10,00
	32301 Taxes informes, plànols i certificats ur (SIR)	172.987,26
	32302 Taxes informes, plànols i certificats ur (SAP)	10,00
	32500 Taxa per expedició documents serveis gen	9.691,46
	33001 Taxa reserva estacionament	788.000,00
	33100 Taxa per entrada vehicles (Guals)	16.541.000,00
	33500 Taxa de taules i cadires (vetlladors)	3.960.800,00
	33502 Taxes d'altres ocupacions via pública	1.483.690,12
	34101 Equipaments gent gran	8,00
	34105 Casals Infància i Joves	10,00
	34300 Activitats centres esportius	20.000,00
	34400 Actes culturals	36.815,13
	34900 Activitats centres cívics districtes	500.000,00
	34917 Cessió espais esportius	10,00
	34921 Preus púb. servei especial neteja i rec.	836.250,69
	36300 Impresos	10,00
	38903 Pagaments indeguts d'exercicis anteriors	25.153,77
	38906 Reinteguments per subministres	20.000,00
	38910 Reinteguments subvencions SIR	5.000,00
	39130 Infraccions ordenances	3.096.127,97
	39191 Sancions de contractes	5,00
	39192 Sancions incompliment Llei	26.659,83
	39800 Indemnitzacions Assegurances No de Vida	420,50
	39900 Execucions subsidiàries	196.070,03
	39904 Indemnitzacions	16.826,66
	39906 Actuacions mercadillos varis	2.000,00
	39913 Actuacions fires del districte	10,00
	41000 Aport. d'OOAA de l'Ajuntament Barcelona	6,00



### Ingressos. Classificació Orgànica - Econòmica.

	47000 Aportacions finalistes empreses privades	5,00
	78000 Aport.famílies i instituc. s/ afany lucre	5,00
<b>07</b>	<b>Ger.Àrea Economia, Recursos i Promoció Ecc</b>	<b>3.162.607.084,64</b>
	10000 Cessió IRPF	77.162.135,72
	11200 IBI de naturalesa rústega	10,00
	11301 IBI de naturalesa urbana	731.740.700,00
	11401 IBI de característiques especials	13.933.000,00
	11500 Impost sobre vehicles tracció mecànica	50.571.300,00
	11600 I. s/ increm. valor terrenys nat. urbana	133.898.273,00
	13000 Impost activitats econòmiques (IAE)	79.089.990,00
	13001 Impost activitats professionals i artísti	10,00
	13004 Quotes nacionals i provincials IAE	10.451.000,00
	21000 Cessió IVA	40.134.469,82
	22000 Cessió IE alcohol i derivats	407.162,76
	22001 Cessió IE cervesa	178.323,58
	22003 Cessió IE tabac	3.358.743,59
	22004 Cessió IE hidrocarburs	5.721.666,68
	22006 Cessió IE de productes intermedis	13.716,84
	26100 Recàrrec sobre estades en establiments turístics	52.869.981,82
	32301 Taxes informes, plànols i certificats ur (SIR)	12,73
	32500 Taxa per expedició documents serveis gen	29.968,06
	32600 Taxa de grua i parany	17.022.255,00
	32601 Taxa abandonaments vehicles BSM	290.000,00
	32905 Taxes per accés oferta pública	81.000,00
	33000 Taxa estacionament de vehicles (parquím.)	43.313.174,00
	33501 Taxa de quioscos i vidrieres	562.500,00
	33903 Taxa per caixers automàtics	536.000,00
	33910 Taxa transport energia	10,00
	34104 Temps Barri - cursos famílies i discapac	10,00
	34908 Esponsoritzacions	10,00
	34930 Productes i serveis de Bcn Informació	10,00
	34931 Serveing del Bicing	7.848.880,00
	35100 Contribucions especials per serveis públ	10,00
	36000 Publicacions	25.000,00
	36001 Publicitat en publicacions municipals	1,00
	36002 Difusió d'informació per compte de terc.	10,00
	36003 Altres ingressos per prestació serveis	10,00
	36100 Venda d'energia solar fotovoltaica	10,00
	36200 Venda de material inservible	1.000,00



### Ingressos. Classificació Orgànica - Econòmica.

36401 Treballs impremta municipal	5.000,00
36501 Altres vendes	10,00
38901 Reintegraments creditors extrapressup	10,00
38902 Reintegraments despeses avançades (ooaa)	10,00
38903 Pagaments indeguts d'exercicis anteriors	36.657,18
38904 Devolucions d'IVA pressupostari	10,00
38905 Devolucions d'ingressos	10,00
38908 Reintegrament despeses	1.000,00
38909 Reintegraments ADOJ Exercicis anteriors	10,00
39130 Infraccions ordenances	1.577.624,43
39140 Infraccions d'ordenances inspecció (sanc	3.544.000,00
39200 Recàrrecs declaració extemporanea s.r.p.	559.000,00
39210 Recàrrec executiu	11.045.600,00
39211 Recàrrec apremi	3.609.000,00
39300 Interessos de demora	7.344.000,00
39610 Quotes urbanització	10,00
39612 Càrregues urbanístiques	10,00
39700 Cessió per aprofitament urbanístic (10%)	4.000.000,00
39800 Indemnitzacions Assegurances No de Vida	4.507,79
39901 Tarifa plataforma telefònica	10,00
39903 Indemnitzacions desperfectes OOAA	10,00
39909 Sentències jutjats i tribunals	9.598,90
39911 Compensacio costos	8.457.000,00
39912 Incautació de dipòsits	1.000,00
39914 Recuperació costes embargaments	8.000,00
39915 Recuperació costes notificacions	603.000,00
39998 Altres ingressos extingits	10,00
39999 Altres ingressos diversos	5,00
41000 Aport. d'OOAA de l'Ajuntament Barcelona	2,00
42010 Fons complementari de finançament	1.088.842.740,12
42011 Compensació IAE inicial	100.794.651,61
42012 Compensació IAE adicional	4.880.993,74
42030 Compensació tributs	2.609.000,00
42090 Altres transf. corrents de l'A.G.Estat	108.806.703,59
42092 Subvencions fin. A.G. Estat eleccions	10,00
42093 Aport. Estat formació de personal	10,00
42110 Aportacions INE eleccions	10,00
42190 D'altres organismes autònoms i agències	10,00
44100 De societats mercantils de l'Ajuntament	10,00



### Ingressos. Classificació Orgànica - Econòmica.

45010 Fons cooperació local de Catalunya (FCLC	3.179.000,00
45051 Subvencions fin. Generalitat (ocupació)	10,00
45081 Subvencions fin. Gener. per eleccions	10,00
45083 Fons Foment Turisme	19.067.166,05
45100 Subvenció OOAA Generalitat	10,00
45103 Aportacions EAPC Formació de personal	10,00
46100 Aportacions de la Diputació de Barcelona	10,00
46200 Transferències d'Ajuntaments	10,00
46900 Altres subvencions d'entitats locals	10,00
48000 Aportacions de famílies i institucions	2.200.000,00
49115 FEDER Conveni GenCat PO-RIS3CAT 2014-202	1.570.856,97
49117 FEDER 2019-2021 UIA refugis climàtics escoles	10,00
49910 Subv. final. d'organismes internacionals	10,00
49920 Altres aportacions de l'exterior	10,00
51400 Ing.crèdits – Operac. BAMSA	2.713.980,73
52000 Inter. de dipòs. ctes. de bancs o caixes	10,00
52001 Interessos ajornats	10,00
52002 Interessos dipòsits a terminis	10,00
53400 De societats i entitats depenents de les	10,00
53410 De societats i entitats NO dependents entitats loc	10,00
54100 Producte de l'arrendament de finques ur.	855.294,04
54103 Arrendaments finques sense IVA	10,00
54105 Lloguer sales tècniques	48.928,92
55000 Concessions d'aparcaments	1.491.605,99
55001 Concessions d'instal·lacions esportives	10,00
55002 Altres concessions administratives	16.688.728,15
55004 Concessions aparcaments municipals BAMSA	2.100.574,50
55100 Conces.administr.sense contraprestació periòdic	10,00
55200 Drets superfície amb contraprest. periòd	2.827.973,95
55250 Dret Superfície PMSH	10,00
55300 Dret super. contraprestació no periòdic	10,00
55501 Cànons i rendiments d'empreses	10,00
55901 Cànon publicitat quioscos	3.032.000,00
59100 Beneficis realització inversions financeres	10,00
59900 Altres ingressos patrimonials	10,00
60000 Venda de solars	10,00
60200 Venda parcel·les sobrants via pública	100.000,00
60300 Venda solars PMH	10,00
60301 Permuta solars PMH	10,00



### Ingressos. Classificació Orgànica - Econòmica.

60302	Altres indemnitzacions PMSH	10,00
60900	Indemnització substitutòria edificabilitat	10,00
60901	Indemnització per construccions	10,00
60902	Expropiacions	10,00
61900	Reversió de finques	10,00
61901	Venda places aparcaments	10,00
61902	Habitatges i locals negoci	10,00
61928	Venda elements de transport	10,00
61950	Venda habitatges i locals PMH	10,00
61990	Altre immobilitzat material	10,00
68000	Reint. tans. cap. empreses del grup	10,00
68001	Reinteg operacions capital exerc.tancats	10,00
68009	Reintegrament ADOJ exer. anteriors	10,00
72000	Aportacions de l'AG Estat	10,00
72011	Fons Estatal Ocupació i Sost. Local	10,00
72390	De soc. mercantils estats, EPE's i altres	10,00
75100	Aportació Consell Català de l'Esport	10,00
75103	Aportacions OOAA de la Generalitat	10,00
76100	Aportacions de la Diputació de Barcelona	20.342.830,00
77000	Aportacions d'empreses privades	10,00
78000	Aport.famílies i instituc. s/ afany lucre	5,00
79105	Conveni PO FEDER Catalunya 2014-2020	10,00
79113	Projecte EDUSI-Eix Besòs	10,00
79117	FEDER 2019-2021 UIA refugis climàtics escoles	10,00
79700	Altres aportacions de la UE	125.000.000,00
84010	Devolució dipòsits constituïts a llarg t	10,00
85000	Venda d'accions	10,00
90199	Nou finançament	341.908.041,38
94101	Fiances per guals (recepció)	500.000,00
94102	Fiances urbanístiques (recepció)	3.000.000,00
<b>08</b>	<b>Gerència Àrea Cultura, Educació, Ciència i Con</b>	<b>56.588.144,29</b>
34400	Actes culturals	12.429,99
38903	Pagaments indeguts d'exercicis anteriors	2.023,30
39908	Actes promoció relacions cíviques	10,00
42090	Altres transf. corrents de l'A.G.Estat	15.000.000,00
45030	Subv. finanistes Generalitat per l'IMEB	23.073.650,00
45031	Sub.Fin.Generalit.a IMEB (reformes cent.educati	4.500.000,00
48010	Aport. finalistes famílies i institucions	10,00
49700	Aport. UE i d'altres municipis europeus	1,00



## **Ingressos. Classificació Orgànica - Econòmica.**

72014 Aportació Ministerio de Educación, Cultura y Dep	5.000.000,00
75030 Transf. capital conveni en matèria d'educació	10,00
75031 Aportació Gencat/places educ preescolar	9.000.000,00
75081 Aport. Generalitat Biblioteques	10,00







**Ajuntament  
de Barcelona**

## **PRESSUPOST 2023**

---

### **DESPESES**





### Despeses per capítols

		EUR	%	
<b>DESPESES</b>		<b>3.595.870.612,86</b>	<b>100,00</b>	
<b>A</b>	<b>OPERACIONS CORRENTS</b>	<b>2.667.695.449,64</b>	<b>74,19</b>	
	1	DESPESES DE PERSONAL	494.630.466,19	13,76
	2	DESPESES EN BÉNS CORRENTS I SERVEIS	758.774.621,14	21,10
	3	DESPESES FINANCERES	21.000.010,00	0,58
	4	TRANSFERÈNCIES CORRENTS	1.393.290.352,31	38,75
<b>A'</b>	<b>FONS DE CONTINGÈNCIA</b>	<b>82.953.786,94</b>	<b>2,31</b>	
	5	FONS DE CONTINGÈNCIA	82.953.786,94	2,31
<b>B</b>	<b>OPERACIONS DE CAPITAL</b>	<b>759.600.000,00</b>	<b>21,12</b>	
	6	INVERSIONS REALS	695.682.698,54	19,35
	7	TRANSFERÈNCIES DE CAPITAL	63.917.301,46	1,78
<b>C</b>	<b>OPERACIONS FINANCERES</b>	<b>85.621.376,28</b>	<b>2,38</b>	
	8	ACTIUS FINANCERS	37.709.089,95	1,05
	9	PASSIUS FINANCERS	47.912.286,33	1,33





### Despeses. Classificació econòmica.

		<b>3.595.870.612,86</b>
<b>1</b>	<b>DESPESES DE PERSONAL</b>	<b>494.630.466,19</b>
<b>10</b>	<b>ÒRGANS DE GOVERN I PERSONAL DIRECTIU</b>	<b>20.271.865,73</b>
<u>100</u>	<u>RET.BÀSIQUES I ALTRES ÒRGANS GOVERN</u>	<b>6.853.586,18</b>
10000	Retribucions bàsiques òrgans govern	3.144.248,18
10001	Retribucions òrgans govern assimilats	3.709.338,00
<u>101</u>	<u>RET. BÀSIQUES I ALTRES REM. PERSONAL DIR</u>	<b>13.418.279,55</b>
10100	Retribucions bàsiques personal directiu	13.418.279,55
<b>11</b>	<b>PERSONAL EVENTUAL</b>	<b>7.460.246,66</b>
<u>110</u>	<u>RET.BÀSIQUES I ALTRE PERSONAL EVENTUAL</u>	<b>7.460.246,66</b>
11000	Retribucions bàsiques personal eventual	7.460.246,66
<b>12</b>	<b>PERSONAL FUNCIONARI</b>	<b>295.778.356,04</b>
<u>120</u>	<u>RETRIBUCIONS BÀSIQUES</u>	<b>90.476.881,95</b>
12000	Retribucions bàsiques grup A1 funcionari	16.211.051,84
12001	Retribucions bàsiques grup A2 funcionari	9.720.739,00
12003	Retribucions bàsiques grup C1 funcionari	9.565.188,80
12004	Retribucions bàsiques grup C2 funcionari	40.274.682,22
12005	Retribucions bàsiques grup E funcionaris	34.305,04
12006	Trienis funcionaris	14.670.915,05
<u>121</u>	<u>RETRIBUCIONS COMPLEMENTÀRIES</u>	<b>191.762.816,94</b>
12100	Complement desti funcionaris	40.727.500,24
12101	Complement específic funcionaris	151.035.316,70
<u>124</u>	<u>RETRIB.FUNCIONARIS EN PRÀCTIQUES</u>	<b>13.538.657,15</b>
12404	Retribucions grup C2 funcionaris en pràc	13.522.730,53
12406	Trienis funcionaris en pràctiques	15.926,62
<b>13</b>	<b>PERSONAL LABORAL</b>	<b>8.326.754,19</b>
<u>130</u>	<u>LABORAL FIX</u>	<b>7.249.360,48</b>
13000	Retribucions bàsiques personal laboral f	2.758.591,26
13002	Retribució complementaria personal labor	4.490.769,22
<u>131</u>	<u>LABORAL TEMPORAL</u>	<b>1.077.393,71</b>
13100	Retribucions bàsiques i compl. pers.temp	1.077.393,71
<b>15</b>	<b>INCENTIUS AL RENDIMENT</b>	<b>50.190.912,07</b>
<u>150</u>	<u>PRODUCTIVITAT</u>	<b>21.548.927,07</b>
15000	Productivitat	21.548.927,07
<u>151</u>	<u>GRATIFICACIONS</u>	<b>17.794.500,00</b>
15100	Gratificacions	17.794.500,00
<u>154</u>	<u>CONTINGÈNCIES</u>	<b>10.847.485,00</b>
15400	Contingències	10.847.485,00
<b>16</b>	<b>QUOTES,PRESTAC.I DESP.SOC.A CARREC EMP.</b>	<b>112.602.331,50</b>
<u>160</u>	<u>QUOTES SOCIALS</u>	<b>108.721.236,54</b>
16000	Primes i quotes SS pers.laboral i altres	6.954.088,96
16001	Primes i quotes SS funcion integrats	13.918.319,74



### Despeses. Classificació econòmica.

	16002 Primes i quotes SS func. nou ingres	72.010.337,77
	16003 Primes i quotes SS Interi integrat	34.884,00
	16005 Primes i quotes SS interi nou ingr	15.803.606,07
<u>161</u>	<u>PRESTACIONS SOCIALS</u>	<b>212.691,86</b>
	16105 Pensions a càrrec de l'entitat	212.691,86
<u>162</u>	<u>DESPESES SOCIAL</u>	<b>2.700.540,10</b>
	16200 Formació de personal	1.697.274,60
	16202 Transport del personal	175.000,00
	16204 Acció social	375.385,50
	16205 Assegurances de personal	452.880,00
<u>164</u>	<u>COMPLEMENT FAMILIAR</u>	<b>967.863,00</b>
	16400 Complement familiar	967.863,00
<b>2</b>	<b>DESPESES EN BÉNS CORRENTS I SERVEIS</b>	<b>758.774.621,14</b>
<b>20</b>	<b>ARRENDAMENTS</b>	<b>26.255.613,93</b>
<u>202</u>	<u>ARRENDAMENTS EDIFICIS I ALTRES CONSTRUCC</u>	<b>17.683.098,03</b>
	20200 Arrendaments edificis i altres construc.	17.546.916,90
	20201 Lloguer altres immobles	136.181,13
<u>203</u>	<u>ARRENDAMENTS MAQUINÀRIA, INSTAL. I UTILL</u>	<b>349.734,31</b>
	20300 Arrendaments maquinària, instal. i utilil	349.734,31
<u>204</u>	<u>ARRENDAMENTS MATERIAL DE TRANSPORT</u>	<b>4.291.154,17</b>
	20400 Arrendaments material de transport	4.291.154,17
<u>205</u>	<u>ARRENDAMENTS MOBILIARI I EQUIPAMENT</u>	<b>3.186.281,38</b>
	20500 Arrendaments mobiliari i equipament	3.186.281,38
<u>208</u>	<u>ARRENDAMENTS ALTRE IMMOBILITZAT MATERIAL</u>	<b>6.000,00</b>
	20800 Arrendaments altre immobilitzat material	6.000,00
<u>209</u>	<u>CÀNONS</u>	<b>739.346,04</b>
	20900 Cànon	739.346,04
<b>21</b>	<b>MANTENIMENT, REPARACIÓ I CONSERVACIÓ</b>	<b>21.981.089,40</b>
<u>212</u>	<u>MANTENIMENT EDIFICIS I ALTRES CONSTRUCC.</u>	<b>15.466.778,44</b>
	21200 Manteniment edificis i altres construc.	15.087.709,48
	21201 Despeses comunitat de propietaris	379.068,96
<u>213</u>	<u>MANTENIMENT MAQUINÀRIA, INSTAL. I UTILL.</u>	<b>2.847.852,59</b>
	21300 Manteniment maquinària, instal. i utilil.	2.847.852,59
<u>214</u>	<u>MANTENIMENT MATERIAL DE TRANSPORT</u>	<b>1.326.885,84</b>
	21400 Manteniment material de transport	1.326.885,84
<u>215</u>	<u>MANTENIMENT MOBILIARI I EQUIPAMENT</u>	<b>519.460,13</b>
	21500 Manteniment mobiliari i equipament	519.460,13
<u>216</u>	<u>MANT. EQUIPS I SOFT. PROCES D'INFORMACIÓ</u>	<b>1.040.371,48</b>
	21600 Manteniment equips i software proces d'i	1.040.371,48
<u>219</u>	<u>MANTENIMENT ALTRE IMMOBILITZAT MATERIAL</u>	<b>779.740,92</b>
	21900 Manteniment altre immobilitzat material	779.740,92
<b>22</b>	<b>MATERIAL, SUBMINISTRAMENTS I ALTRES</b>	<b>708.196.942,40</b>
<u>220</u>	<u>MATERIAL D'OFICINA</u>	<b>1.236.022,77</b>



### Despeses. Classificació econòmica.

22000	Material d'oficina ordinari no inventari	447.229,40
22001	Prensa,revistes,llibres i altres public.	349.922,80
22002	Material informatic no inventariable	422.556,14
22003	Altres despeses de material d'oficina	16.314,43
<b>221</b>	<b><u>SUBMINISTRAMENTS</u></b>	<b>50.152.553,38</b>
22100	Energia elèctrica	10.562.856,61
22101	Aigua	1.340.443,20
22102	Gas	1.019.584,92
22103	Combustibles i carburants	941.552,01
22104	Vestuari	3.726.508,89
22105	Productes alimentaris	124.999,99
22106	Productes farmacèutics	231.950,77
22109	Altre material de consum	1.971.189,98
22110	Productes neteja	9.000,00
22113	Manutenció animals	220.359,47
22120	Energia elèctrica via pública	15.425.351,55
22121	Aigua via pública	646.479,99
22122	Gas via pública	4.610,00
22123	Fons cobertura subministrament elèctric	13.927.666,00
<b>222</b>	<b><u>COMUNICACIONS</u></b>	<b>5.054.899,26</b>
22200	Comunicacions telefòniques	3.664.499,35
22201	Comunicacions postals	1.055.078,75
22205	Serveis de missatgeria	335.321,16
<b>223</b>	<b><u>TRANSPORTS</u></b>	<b>891.889,94</b>
22300	Transports	891.889,94
<b>224</b>	<b><u>PRIMES D'ASSEGURANCES</u></b>	<b>3.089.912,19</b>
22400	Primes d'assegurances	3.089.912,19
<b>225</b>	<b><u>TRIBUTS</u></b>	<b>657.126,00</b>
22500	Tributs estatals	74.360,00
22502	Tributs entitats locals	582.766,00
<b>226</b>	<b><u>DESPESES NO INCLOSES A ALTRES APARTATS</u></b>	<b>93.961.345,66</b>
22601	Atencions protocolaries i representativ.	698.230,38
22602	Publicitat i propaganda	10.100.862,50
22603	Publicacions en diaris oficials	50.000,00
22604	Despeses jurídiques	1.045.298,24
22605	Despeses procuradors	300.000,00
22606	Reunions, conferències i cursos	389.283,43
22607	Oposicions i proves selectives	500.000,00
22608	Despeses compra materials	283.002,49
22609	Festes populars	588.852,02
22610	Despeses compra serveis	39.195.400,22
22611	Altres desp. Indemnitzacions, sentències	1.052.086,00
22613	Formació de personal	102.999,00



### Despeses. Classificació econòmica.

	22615	Hotels i pensions d'afers socials	1.803.669,77
	22622	Organització i sistemes d'informació	117.835,08
	22626	Consells de participació	167.000,00
	22699	Altres despeses diverses	37.566.826,53
<b>227</b>		<b><u>TREBALLS REALITZATS PER ALTRES EMPRESES</u></b>	<b>553.153.193,20</b>
	22700	Neteja edificis i locals	16.087.903,84
	22701	Seguretat	802.119,84
	22702	Valoracions i peritatges	1.000,00
	22703	Treballs tècnics	10.046.411,53
	22705	Processos electorals	324.805,18
	22706	Estudis i treballs tècnics	1.115.137,47
	22707	Informes	317.420,44
	22708	Serveis recaptació	5.163.253,00
	22709	Serveis recaptació (recàrrec IEET)	445.000,00
	22712	Manteniment vies públiques	21.937.915,24
	22714	Manteniment xarxa elimin. Aigües resid.	13.248.933,36
	22715	Manteniment xarxa distrib. Aigües potab.	5.771.752,68
	22716	Manteniment xarxa enllumenat públic	15.200.000,03
	22717	Manteniment altres infraestructures	804.078,70
	22718	Manteniment galeries de serveis	190.000,00
	22719	Altres contractes de serveis municipals	97.262.601,69
	22720	Manteniment senyalització zones	2.640.000,00
	22721	Manteniment escales mecàniques	2.540.158,61
	22723	Manteniment patrimoni artístic	2.652.637,01
	22724	Sistemes de control de trànsit	8.361.490,63
	22725	Execucions subsidiàries	79.402,50
	22727	Neteja i recollida residus sòlids	326.630.025,94
	22729	Manteniment túnels	4.196.277,52
	22731	Contractes d'acció social	9.423.460,05
	22732	Altres contractes neteja viària	7.184.533,01
	22733	Altres contractes control de soroll	452.191,47
	22736	Despeses reconeixements mèdics	274.683,46
<b>23</b>		<b><u>IMDEMNITZACIONS PER MOTIU DEL SERVEI</u></b>	<b>2.340.975,41</b>
<b>230</b>		<b><u>DIETES</u></b>	<b>1.414.495,91</b>
	23000	Dietes d'òrgans de govern	44.000,00
	23001	Dietes òrgans col.legiats districte	1.000.157,54
	23010	Dietes del personal directiu	147.954,73
	23020	Dietes del personal no directiu	222.383,64
<b>231</b>		<b><u>LOCOMOCIÓ DEL PERSONAL</u></b>	<b>557.079,50</b>
	23100	Locomoció d'òrgans de govern	43.999,28
	23110	Locomoció del personal directiu	147.085,65
	23120	Locomoció del personal no directiu	365.994,57
<b>233</b>		<b><u>ALTRES INDEMNITZACIONS</u></b>	<b>369.400,00</b>





### Despeses. Classificació econòmica.

	23300	Altres indemnitzacions	369.400,00
<b>3</b>		<b>DESPESES FINANCERES</b>	<b>21.000.010,00</b>
<b>30</b>		<b>DE DEUTE PÚBLIC</b>	<b>681.350,00</b>
<u>300</u>		<u>INTERESSOS</u>	<b>672.350,00</b>
	30040	EM_C.Agricole 35 M € (vt.20/12/2027)	672.350,00
<u>301</u>		<u>DESPESES D'EMISSIÓ, MODIFICACIÓ I CANCEL·</u>	<b>9.000,00</b>
	30140	EM_C.Agricole 35 M € (vt.20/12/2027)	9.000,00
<b>31</b>		<b>DE PRÉSTEC I ALTRES OPERACIONS FINANCER</b>	<b>18.568.650,00</b>
<u>310</u>		<u>DEUTE EUROS.INTERESSOS</u>	<b>18.568.650,00</b>
	31009	Préstec 90 M euros (vt. 15/09/23)	80.540,47
	31028	Préstec 50M (vt.20/12/2032)	1.003.000,00
	31031	Préstec 160M (vt. 21/12/2030)	1.879.040,00
	31032	Préstec BBVA 73,5M (vt. 30/12/2026)	2.597.416,20
	31033	Préstec BBVA 70M (vt. 30/12/2029)	2.473.729,71
	31034	Préstec 10M (vt. 19/12/2026)	151.905,00
	31035	Préstec 2,5M (vt. 22/12/2026)	36.765,32
	31036	Préstec 40M (vt. 15/12/2032)	499.200,00
	31037	Préstec 7,5M (vt. 20/12/2032)	163.559,66
	31038	Préstec 15M (vt. 18/12/2027)	61.750,00
	31039	Préstec 28,6M (vt. 18/12/2027)	108.818,51
	31041	Préstec 100M (vt. 12/12/2033) Tram 50M	495.000,00
	31042	Préstec 100M (vt. 29/06/35) Tram 50M	139.423,08
	31044	Préstec 35 M€ (vt. xx/12/30)	1.024.835,00
	31045	Préstec 25 M€ (vt. 17/12/28)	782.086,02
	31046	Préstec 6 M€ (vt. 15/12/28)	185.286,00
	31047	BEI 95M (vt.xx/12/32) Tram50M	193.000,00
	31056	Schuldschein 60 M (vt. 21/09/29)	3.150.000,00
	31098	Nou endeutament 2022	2.250.000,00
	31099	Nou endeutament 2023	1.293.295,03
<b>35</b>		<b>INTERESSOS DE DEMORA I ALTRES DESPESES F</b>	<b>1.750.010,00</b>
<u>352</u>		<u>INTERESSOS DE DEMORA</u>	<b>250.010,00</b>
	35200	Interessos de demora	250.010,00
<u>357</u>		<u>EXECUCIÓ D'AVALS</u>	<b>1.000.000,00</b>
	35700	Execució d'aval	1.000.000,00
<u>359</u>		<u>ALTRE DESPESA FINANCERA</u>	<b>500.000,00</b>
	35900	Altres despeses financeres	400.000,00
	35901	Avals atorgats	100.000,00
<b>4</b>		<b>TRANSFERÈNCIES CORRENTS</b>	<b>1.393.290.352,31</b>
<b>41</b>		<b>A ORGANISMES AUT.LOCALS DE L'AJUNTAMENT</b>	<b>490.505.335,43</b>
<u>410</u>		<u>A ORGANISMES AUT.LOCALS DE L'AJUNTAMENT</u>	<b>490.505.335,43</b>
	41000	IM d'Hisenda	35.441.833,58
	41020	IM d'Educació	65.872.680,21
	41021	IM d'Educació 'Generalitat'	7.583.482,94



### Despeses. Classificació econòmica.

	41030 IM d'Informàtica (contracte programa)	54.382.134,66
	41031 Inst. Mpal. d'Informàtica	1.679.697,17
	41040 IM de Serveis Socials	279.151.000,96
	41051 IM de Mercats	2.937.947,42
	41060 IM Paisatge Urbà	6.116.491,60
	41070 IM Barcelona Esports	24.644.726,42
	41080 IM Persones amb Discapacitat	10.422.090,93
	41081 IM Persones amb Discapacitat GC	2.273.249,54
<b>42</b>	<b>A L'ADMIN. DE L'ESTAT</b>	<b>37.390,00</b>
<u>423</u>	<u>A SOC.M.ESTATALS,EPES I ALTRES ORG.PÚBLICS</u>	<b>37.390,00</b>
	42391 BASAV (Xarxa fred i calor La Sagrera)	37.390,00
<b>44</b>	<b>A EPE'S I SOCIETATS MERCANTILS DE L'AJUN</b>	<b>359.977.261,97</b>
<u>443</u>	<u>A EPE'S</u>	<b>207.634.207,01</b>
	44300 IM de Cultura de Barcelona	121.247.015,85
	44303 IM de Cultura de Barcelona (empreses culturals)	500.388,00
	44304 IM de Cultura de Barcelona (Memòria Històrica)	707.731,65
	44305 ICUB Capitalitat	6.200.000,00
	44306 ICUB Capitalitat Consorcis i Fundacions	4.485.000,00
	44310 IM Parcs i Jardins	59.033.953,26
	44320 Institut Mpal. Habitatge i Rehabilitació	7.252.273,01
	44330 Fundació Mies van der Rohe	1.430.989,83
	44340 IM d'Urbanisme	6.776.855,41
<u>444</u>	<u>SOCIETATS MERCANTILS DE L'AJUN</u>	<b>152.343.054,96</b>
	44400 Barcelona Activa	42.131.981,42
	44409 Barcelona Activa-Subvencions ocupació	3.100.000,00
	44410 Informació i Comunicació de Barcelona	17.900.000,00
	44420 Barcelona Serveis Municipals	63.996.785,38
	44430 Barcelona Infraestructures Municipals	6.196.824,78
	44431 Foment de Ciutat, S.A.	3.757.933,73
	44450 Tersa	5.890.185,44
	44452 Siresa	3.113.344,21
	44453 Barcelona Cicle de l'Aigua, S.A.	6.256.000,00
<b>45</b>	<b>A CC.AA.</b>	<b>1.001.000,00</b>
<u>451</u>	<u>A ORGANISMES AUTÒNOMS I AGÈNCIES DE CC.AA.</u>	<b>301.000,00</b>
	45101 INCASÒL-Projecte Barcelona Catalònia	301.000,00
<u>453</u>	<u>A SOC. MERCANTILS, EPES I ALTRES ENS PÚB.</u>	<b>700.000,00</b>
	45390 A Societats Mercantils, EPES i OOPP	700.000,00
<b>46</b>	<b>A ENTITATS LOCALS</b>	<b>446.130.578,95</b>
<u>461</u>	<u>A DIPUTACIONS</u>	<b>83.000,00</b>
	46101 Diputació de Barcelona	83.000,00
<u>464</u>	<u>A ÀREES METROPOLITANES</u>	<b>155.917.759,59</b>
	46403 AMB (CTE i FC)	100.670.508,00
	46404 AMB (IBI)	42.639.213,61



### Despeses. Classificació econòmica.

	46406 AMB - Convenis	255.946,17
	46409 TC a l'Àrea Metropolitana (manteniment rondes)	5.975.872,18
	46410 AMB - Transport Targeta rosa	800.000,00
	46421 Aportació a Barcelona Regional	5.576.219,63
<b>467</b>	<b><u>A CONSORCIS</u></b>	<b>290.129.819,36</b>
	46700 Consorci per a la defensa de la conca de	19.699,00
	46701 Autoritat Transport Metropolità (ATM)	169.033.290,31
	46703 Consorci d'Educació de Barcelona	75.364.391,66
	46712 Consorci de Turisme_Fons Foment Turisme	4.500.000,00
	46713 Consorci de Turisme de Barcelona	1.386.623,00
	46714 Consorci Sanitari de Barcelona	1.634.148,36
	46715 C.S.B.(Agència Salut Pública Barcelona)	21.236.964,99
	46718 Consorci Parc de Salut Mar	40.172,00
	46722 Consorci del Besòs	1.542.243,81
	46723 Consorci Localret	191.497,64
	46725 Consorci Universitat Internacional Menén	120.713,00
	46733 Consorci del Parc de Collserola	378.000,00
	46735 Agència Local d'Energia de Barcelona	1.126.674,45
	46736 Institut d'Estudis regionals i metropoli	206.100,00
	46738 Institut Europeu de la Mediterrània (IEM)	300.398,58
	46740 Consorci Casa Àsia	460.000,00
	46742 Consorci Campus Diagonal-Besòs	85.332,00
	46743 Consorci Habitatge	8.403.178,77
	46746 Consorci de Serveis Socials	2.104.824,96
	46747 Consorci Normalització Lingüística - imm	657.000,00
	46750 Consorci de la Zona Franca	150.000,00
	46751 Consorci Auditori i Orquestra	70.000,00
	46754 Fòrum Ambiental	17.500,00
	46756 Consorci Drassanes Reials i Museu Marítim de Barce	321.421,51
	46757 Consorci de Ciències Naturals	43.000,00
	46758 Consorci Salut i Atenció Soc.Catalunya	551.350,32
	46759 Consorci Mar Parc Salut Bcn.	165.295,00
	46799 Altres Consorcis i Fundacions	20.000,00
<b>47</b>	<b><u>A EMPRESES PRIVADES</u></b>	<b>716.824,93</b>
<b>479</b>	<b><u>ALTRES SUBVENCIONS A EMPRESA PRIVADA</u></b>	<b>716.824,93</b>
	47900 A empreses privades	11.109,00
	47903 Aportació a Acefhat	194.400,00
	47930 Convenis amb empreses privades	486.115,93
	47950 Subvencions a Empreses privades	25.200,00
<b>48</b>	<b><u>A FAMÍLIES I INSTIT.SENSE AFANY DE LUCRE</u></b>	<b>94.816.161,03</b>
<b>480</b>	<b><u>A FAMÍLIES I INSTIT.SENSE AFANY DE LUCRE</u></b>	<b>3.547.073,45</b>
	48001 Ajuts a famílies	3.546.173,45
	48003 Ajuts per a allotjaments	900,00



### Despeses. Classificació econòmica.

<u>481</u>	<u>AJUTS PER ESTUDIS I INVESTIGACIÓ</u>	<b>1.386.873,84</b>
48100	Ajuts per estudis i investigació	1.216.689,34
48101	Premis, beques i pensions immigr.	170.184,50
<u>485</u>	<u>TRANSFERÈNCIES NOMINATIVES</u>	<b>13.041.001,67</b>
48500	Federació Municipis de Catalunya	207.160,65
48501	Aportació Casa Amèrica	400.000,00
48503	Aportació Ibei	155.000,00
48504	Fundació Barcelona FP	105.000,00
48505	Fundació Miró	2.000,00
48506	Cercle d'economia	75.000,00
48507	Federación Española Municipios y Provincias (FEMP)	4.500,00
48508	Castellers de la Vila de Gràcia	22.575,00
48510	F.Pere Tarrés-conv. promoció joventut	24.150,00
48511	Minyons Escoltes Guies S.Jordi-joventut	22.155,00
48512	Acció Escolta de Catalunya-conv. joventut	12.970,00
48513	Primavera Sound SL	20.000,00
48514	Escoltes Catalans-conv. joventut	19.640,00
48515	Esplais Catalans (Esplac)-conv.joventut	19.795,00
48516	Fundació CIDOB	578.789,56
48517	Fundació Carles Pi i Sunyer	238.090,90
48518	Fundació Orfeó Català-Palau de la Música Catalana	200.000,00
48519	Time Use Initiative for a Healthy Society	55.000,00
48520	Barcelona Supercomputing Center	165.000,00
48521	Càtedra Economia Urbana	25.000,00
48522	Consell joventut dte.Horta Guin-promo jo	184.078,22
48523	Foment de les Arts i del Disseny	155.000,00
48524	Federació de Colles Sant Medir	31.943,00
48525	Fed. centres juvenils Don Bosco-promo jo	5.200,00
48526	Pacte Industrial de la Regió Metrop.Bcn	48.080,97
48527	Pla Estratègic Metropolità	569.220,18
48530	Adoratrius Esclaves	63.138,00
48531	Icària Iniciatives Socials SAL	50.000,00
48532	Planeta Med, SLU	45.000,00
48535	Conveni amb la Univ. Politècnica Cat	9.000,00
48536	Associació 9 Barris Acull	90.057,00
48537	SETEM	80.000,00
48539	Associació Xarxa Economia Solidaria	80.000,00
48540	Barcelona Events Musicals SL	25.000,00
48543	Associació Clúster Audiovisual de Catalunya	35.000,00
48544	Creu Roja	643.870,00
48545	Assoc. d'Amics, Veïns i Comerciants de La Rambla	25.000,00
48546	Fundació Bioregió (Biocat)	159.000,00
48547	Barcelona Centre Logístic	23.735,00



### Despeses. Classificació econòmica.

48548	Fundació Barcelona Centre Disseny	370.000,00
48549	Consell d'Associacions Barcelona	554.100,00
48550	Conveni Universitat Pompeu Fabra	9.000,00
48551	Fundació Dieta Mediterrània	50.000,00
48552	EICA - Espai d'inclusió i formació Casc Antic	10.736,05
48553	Consell joventut Bcn-funcionam.ordinari	142.094,00
48554	Federació Catalana Voluntariat Social	33.500,00
48556	Federació Associació Veïns Barcelona	224.998,00
48557	Cruz Roja Espanyola	30.000,00
48558	Conveni Assoc. Casal Font d'en Fargues	180.184,15
48559	Fundació Mobile World Capital	5.029.176,77
48560	Fundació Institut d'Economia de Barcelona	20.000,00
48561	Associació red de ciudades Ave	7.000,00
48564	Assoc.Institut Promoció Cultura	15.500,00
48565	Coordinadora de Corals del Raval	16.000,00
48567	Fundació privada Catalana Comtal	26.900,00
48568	Fundació Yehudi Menuhin	30.000,00
48570	Fundació Surt	63.138,00
48572	AV Font de la Guatlla-Magòria (gestió CC	133.750,00
48573	Federació Festa Major de Sants	95.000,09
48574	Unió d'entitats La Marina-Zona Franca	113.281,33
48578	Biblioteca de Catalunya	20.554,80
48579	Casal dels Infants per a l'Acció social als Barris	126.910,00
48582	Activitats esportives Centre Esportiu GUB (CEGUB)	18.000,00
48583	Activitats esportives Associació Esportiva Bombers	18.000,00
48584	Activitats Ajudes Humanitàries International Polic	12.000,00
48585	Associació Catalana de Municipis (ACM)	150.000,00
48586	Associació Drets Sexuals i Reproductius	42.500,00
48587	AAVV Sagrada Família	8.000,00
48588	Ass.Catalana per a la prevenció del suïcidi (ACPS)	20.000,00
48589	Oblatas del Santíssim Redentor Prov.C.R.	25.000,00
48590	Tot Raval Fundació Privada	95.000,00
48591	Fundació Privada Taller de Músics	19.000,00
48592	L'Arc Taller de Música Fundació Privada	37.200,00
48593	Ass.Cultural i Social l'EM i JPC	49.630,00
48595	Fed.Ent.cul.pop.i trad.Bcn.Vella i casa Entremesos	43.200,00
48596	Federació As.Comerç-Entitats Raval	30.000,00
48597	UGT	248.750,00
48598	CCOO	248.750,00
<b>486</b>	<b><u>TRANSFERÈNCIES NOMINATIVES</u></b>	<b>4.152.605,96</b>
48600	Terra Pagesa	75.000,00
48601	Associació Després del suïcidi (DSAS)	20.000,00
48602	AAVV Sant Antoni	12.704,00



### Despeses. Classificació econòmica.

48603 AAVV Dreta Eixample	7.000,00
48604 AAVV Fort Pienc	7.059,00
48605 AAVV Esquerra	10.500,00
48606 Associació Cor Eixample	5.332,00
48610 Gremi d'Hotels de Barcelona	100.000,00
48611 Col·legi Oficial de Psicòlegs de Catalunya	20.000,00
48612 Stichting Electronics Watch Foundation	60.000,00
48613 Xarxa l'Observatori del Deute en la Globalització	100.000,00
48614 Estudis d'Hoteleria i Turisme CETT	55.000,00
48615 Associació Délice	3.500,00
48616 World Tourims Cities Federation	2.000,00
48617 Fundació Privada Xavier	20.000,00
48618 Fundació Eurecat	70.000,00
48619 Asoc.Catalana de Agencias de Viajes Especializadas	15.000,00
48622 Assoc. Ajuda Mútua d'Immigrants a Catalunya-AMIC	129.067,00
48623 Associació per Orientació,Formació i Inserció	173.824,00
48626 Org.Mundial Ciudades y Gobiernos Locales Unidos	95.000,00
48627 La Prosperitat.Cultura en acció	329.109,00
48628 Coordinadora entitats Poble Sec	71.050,00
48630 S.O.S. Racisme	45.000,00
48631 Fundació Privada Migraestudium	25.000,00
48632 Plataforma unitària contra violència de gènere	20.300,00
48635 Federació Catalana de Voluntariat Social	19.000,00
48637 Il·lustre Col·legi d'Advocats de Barcelona	248.330,04
48638 Fundació Salut i Comunitat	30.000,00
48639 FUNDACIÓ RETO	5.850,00
48640 BANC SOLIDARI	18.335,00
48641 ASSOCIACIÓ COMERCIANTS EL MIRALL DE PEDRALBES	15.000,00
48642 ASSOC. COMER. I EMPRE. COR LES CORTS	16.000,00
48643 Opendata	25.000,00
48644 Fundació ICTUS	10.000,00
48645 FUNDACIÓ ESCOLA RESTAURACIÓ I HOSTELATGE DE B	20.000,00
48646 Assoc. Poblenou Urban District	80.000,00
48647 DEVICAT	60.000,00
48648 Meditecnologia	10.000,00
48649 Circuit de Catalunya	700.000,00
48650 Next Bussiness Exhibition	20.000,00
48651 Fundación Blab Spain	48.000,00
48652 Càtedra UPF d'Economia Urbana	50.000,00
48653 Clúster Nàutic	25.000,00
48654 Centre Cultural Sant Vicenç Sarrià	15.000,00
48655 Fundación Secretariado Gitano	25.000,00
48656 Deusto	7.000,00



### Despeses. Classificació econòmica.

48657	Sport Biz Europe	10.000,00
48658	Asociación Medcities	50.000,00
48659	Associació Bon Pastor	49.367,00
48660	Diomcoop SCCL	42.835,46
48661	Taula d'Entitats Tercer Sector Social Catalunya	115.000,00
48662	WORLD OCEAN COUNCIL	165.000,00
48663	Entitats Catalanes d'Acció Social (ECAS)	19.000,00
48664	UPC - "Aquí Steam"	10.000,00
48665	FMWC - Code Week i Jump to Digital	30.000,00
48666	Advanced Factories, SL	20.000,00
48668	Caritas Diocesana de Barcelona	149.834,00
48669	UPC-ESA	50.000,00
48670	Conveni Blanquerna	15.000,00
48671	Fundació Factor Humà ( Premi Mercè Sala)	10.791,46
48672	Universitat de Barcelona-Master HAL	11.050,00
48673	Centre cultural Tomàs Tortajada	27.000,00
48676	Fundació Ires	19.000,00
48678	Associació Familiars Alzheimer Barcelona	20.000,00
48684	Fundació Privada CECAS	21.718,00
48686	Federació Salut Mental Catalunya	25.000,00
48689	SIDA Studi	29.400,00
48690	Uszheimer	13.000,00
48693	Associació Sociocultural l'Altre Festival	45.000,00
48694	Banc Farmacèutic	20.000,00
48696	IS Global	50.000,00
48697	Alzheimer Catalunya	13.000,00
48699	Fundació Privada Festa Major de Gràcia	202.650,00
<u>487</u>	<u>TRANSFERÈNCIES NOMINATIVES</u>	<b>6.203.745,47</b>
48701	Fomento del Trabajo Nacional	4.250,00
48702	Petita i mitjana empresa de Catalunya-PIMEC	69.250,00
48703	Fundació Ernest Lluch	23.500,00
48704	Fundació Privada Alfons Comin	14.000,00
48707	Comitè d'empresa Ajuntament Barcelona	16.000,00
48708	Junta de personal Ajuntament Barcelona	62.000,00
48709	Fundació Universitat Oberta de Catalunya	148.000,00
48710	Consorti mar Parc Salut BCN	24.563,00
48711	Cambra de Comerç	15.000,00
48712	Coordinadora Entitats per la Lleialtat Santsenca	210.000,00
48719	Federació Cooperatives de Treball Catalunya-FCTC	1.000,00
48729	L'Olivera	108.000,00
48730	Associació Internacional Ciutats Educadores	99.700,00
48731	Federació Organitzacions per a la justícia Global	180.500,00
48733	Xarxa Medcités	120.000,00



### Despeses. Classificació econòmica.

48734 Save The Children	16.000,00
48735 Proactiva Opens Arms	100.000,00
48737 GRAIN	80.000,00
48738 Fons Català de Cooperació al Desenvolupament	25.000,00
48741 Institut de Salut Global-ISGLOBAL	150.000,00
48743 Taula per Mèxic	100.000,00
48744 Red de ciudades para la agroecologia	29.300,00
48745 FAS-UAB	55.000,00
48746 SODEPAU	50.000,00
48748 Centre Català del Pen Club	30.000,00
48749 Fed.Assoc.Cat.del Poble Saharaui	25.000,00
48750 Pallassos Sense Fronteres	30.000,00
48751 Fundació Privada Casa del Tibet	12.500,00
48752 VNG International	25.000,00
48753 Fundació Barcelona Institute of Technology-BIT	1.664.720,99
48754 CEI	12.600,00
48755 Fundación Consejo España-China	8.400,00
48756 Fundación Consejo España-Japón	8.400,00
48757 Fundació Consejo España-India	9.450,00
48759 METROPOLIS	139.174,20
48760 CIDEU	126.300,00
48761 Red de Ciudades Machadianas	3.000,00
48764 Fundació Olof Palme	30.000,00
48766 Fundació Catalunya Europa	100.000,00
48770 Assoc.juvenil socio-cultural Rokat Project	104.391,00
48771 Assoc.juvenil socio-cultural Prosperitat	104.391,00
48772 Federació Transforma Porta	116.916,00
48773 Associació socio-cultural La Cosa Nostra	147.501,00
48774 Bidó de Nou Barris	299.505,00
48775 Turó Acció Cultural-TASC	210.638,00
48776 Plataforma d'entitats de Roquetes	162.887,00
48777 La Masia de la Guineueta Associació	118.226,00
48780 Fundació Privada Centre CIM	184.219,30
48782 Col·legi d'Economiste de Catalunya	9.000,00
48783 Universitat Progressista d'Estiu de Catalunya	35.000,00
48789 Consell de la Joventut de Barcelona	138.424,00
48791 Fundació Jovent	115.386,00
48794 Federació Casc Antic per a una gestió comunitària	103.162,98
48795 Advanced Music SL	200.000,00
48796 Associació Observatori Drets Humans	162.300,00
48797 VOX MUSIC	22.190,00
48798 ACDAC	30.500,00
48799 Ass. Veïns Festes Les Corts	13.500,00





### Despeses. Classificació econòmica.

<b>488</b>	<b>TRANSFERÈNCIES NOMINATIVES</b>	<b>5.812.361,50</b>
48803	Societat Coral Espiga de Les Corts	20.000,00
48806	Consejo Superior de Arquitectos de España	22.000,00
48807	Fundació BTEC	150.000,00
48808	Col·legi d'Arquitectes de Catalunya	30.000,00
48809	Associació cultural Open House Barcelona	50.000,00
48810	Federació d'AAVV de Barcelona	71.333,00
48811	Diagonal Mar PROPCO 1 SLU	17.415,43
48814	Associació GREGAL	240.120,00
48818	Fundació Pasqual Maragall	10.000,00
48819	Red de Juderias de España	22.000,00
48827	Col·legi Oficial de Farmacèutics de Barcelona	35.000,00
48828	CDRA	65.000,00
48829	ACEGAL	225.000,00
48830	IESE	105.000,00
48832	ICFO	140.000,00
48833	Barcelona Beta Brain Research Center	208.000,00
48835	22@Network	90.000,00
48836	Fundació Barcelona Comerç	200.000,00
48841	ONU HABITAT	50.000,00
48842	Fundació Barcelona FP	353.454,59
48843	Institut d'Estudis Catalans	60.500,00
48844	Asociacion Comité espanyol de la UNRWA	95.000,00
48845	Associació Bicihub	60.000,00
48850	Associació Xarxa FP	67.310,48
48851	Fundació Barcelona Capital Nàutica.AC24	1.500.000,00
48856	Federacion Entodades Cultura Andaluza	175.000,00
48858	Icaria (cusiness with social value)	29.500,00
48859	Associació Cap Nen sense Joguina	5.000,00
48860	Fedaia	14.000,00
48861	Vozes-Associació Musics per la Pau i la Integració	20.000,00
48862	Federació Catalana de l'Esplai	3.150,00
48863	Obertament	40.000,00
48865	Camí Amic	52.730,00
48871	UN Habitat	75.000,00
48872	Ca la Dona	31.050,00
48873	Centre Catòlic de Gràcia	13.000,00
48874	Fundació Orfeó Gracienc	22.700,00
48875	Unió Internacional d'Arquitectes (UIA)	30.000,00
48877	Associació Gràcia Territori Sonor	12.000,00
48878	Lluïsos de Gràcia	27.000,00
48879	Centre Moral i instructiu de Gràcia	18.000,00
48880	ASENCAT	22.212,00



### Despeses. Classificació econòmica.

	48881	Fundació Roure	95.386,00
	48883	AFOPA	15.500,00
	48884	Fundació Barcelona Actua	150.000,00
	48885	Fundació Ajuda i Esperança	325.000,00
	48886	Fundació ACE	10.000,00
	48887	Fundación Salud y Persona	20.000,00
	48888	International Peace Bureau	65.000,00
	48889	Coord.comerç just i finances ètiques -LACoordi	40.000,00
	48890	Oficina del Historiador Ciudad de la Habana	75.000,00
	48892	Barcelona Restaurants Sostenibles	36.000,00
	48893	ACCIÓ-Port de Barcelona (projecte Barceloc)	165.000,00
	48894	Aeroports de Catalunya	25.000,00
	48895	Fundació Bosch i Gimpera (projecte BCU)	53.000,00
	48896	Scitech Diplo Hub	35.000,00
	48898	Barcelona Global (projecte Barcelona Partnes)	200.000,00
	48899	C-TECNO	25.000,00
<b>489</b>		<b><u>ALTRES TRANSFERÈNCIES</u></b>	<b>60.672.499,14</b>
	48901	Subvencions per convocatòria a instit.se	25.860.462,48
	48902	Altres subvencions a instit.sense afany	6.240.702,97
	48903	Convenis amb instit. sense afany lucre	7.401.412,88
	48904	Altres aportacions a institucions sense	1.432.286,29
	48905	Fires i Congressos	6.615.000,00
	48906	Quotes afiliació Organ. Nacionals	8.000,00
	48908	Convocatòria de subvencions-digitalització	2.800.000,00
	48909	Convocatòria de subvencions-promoció	3.575.000,00
	48962	Grups Municipals	2.473.795,85
	48998	Subvencions per gestió de Centres Cívics	3.563.075,24
	48999	Subvencions gestió de serveis	702.763,43
<b>49</b>		<b>A L'EXTERIOR</b>	<b>105.800,00</b>
<b>490</b>		<b><u>A L'EXTERIOR</u></b>	<b>105.800,00</b>
	49001	Quotes afiliació Organ.Internacionals	105.800,00
<b>5</b>		<b>FONS DE CONTINGÈNCIA</b>	<b>82.953.786,94</b>
<b>50</b>		<b>FONS DE CONTINGÈNCIA LO 2/2012</b>	<b>82.953.786,94</b>
	<u>50000</u>	<u>FONS DE CONTINGÈNCIA LO 2/2012</u>	<u>82.953.786,94</u>
<b>6</b>		<b>INVERSIONS REALS</b>	<b>695.682.698,54</b>
<b>60</b>		<b>INVERSIÓ NOVA EN INFRAESTR. I BÉNS D'ÚS GENERAL</b>	<b>652.083.488,46</b>
	<u>603</u>	<u>INVERSIÓ NOVA EN INFRAESTR. I BÉNS D'ÚS GENERAL</u>	<u>1.291.866,54</u>
	60373	Millora de la xarxa semafòrica	1.291.866,54
	<u>605</u>	<u>EXPROPIACIONS</u>	<u>3.500.000,00</u>
	60500	Expropiacions	3.500.000,00
	<u>607</u>	<u>INVERSIÓ NOVA EN INFRAESTR. I BÉNS D'ÚS GENERAL</u>	<u>906.645,87</u>
	60715	Messures contra contaminació-zones baixa emissions	906.645,87
	<u>609</u>	<u>ALTRES INVERSIONS NOVES INFRAESTR. I BÉN</u>	<u>646.384.976,05</u>



### Despeses. Classificació econòmica.

	60900 Inversions	146.000.888,43
	60903 Inversions Next Generation	125.000.000,00
	60909 Inversions SiP	5.250.000,00
	60910 Inversions CECC	4.920.813,63
	60911 Inversions A2030	10.000.000,00
	60912 Inversions DS	2.039.583,00
	60913 Inversions EU	65.000,00
	60914 Inversions GM	2.120.000,00
	60970 Inversions Foment de Ciutat, S.A.	5.235.782,55
	60974 Inversions BIMSA	250.810.600,66
	60977 Inversions IM Mercats de Barcelona	29.225.618,54
	60978 Inversions Barcelona Activa	155.000,00
	60979 Inversions IMI	18.131.725,14
	60981 Inversions ICUB	3.016.830,42
	60983 Inversions I Barcelona Esports	300.000,00
	60986 Inversions Institut Mpal Habitatge i Rahabilitació	4.604.800,55
	60987 Inversions Parcs i Jardins	300.000,00
	60990 Inversions CEB	23.498.357,32
	60994 Inversions IMEB	9.181.999,00
	60996 Inversions Institut Municipal Urbanisme	6.527.976,81
<b>61</b>	<b>INVERSIONS DE REPOSICIÓ D'INFRAESTRUCTURES</b>	<b>17.348.179,44</b>
<u>611</u>	<u>INVERSIÓ REPOSICIÓ INFRAESTR. I BÉNS D'ÚS GENERA</u>	<b>17.348.179,44</b>
	61108 Soterrament línies elèctriques	1.253.000,00
	61116 PMI. Manteniment via pública	8.263.731,78
	61136 Pla de manteniment integral Ciutat. Enllumenat	2.000.000,00
	61139 Gestió de rondes. Estudi Mobilitat	121.125,36
	61149 Programa Superilles. Assistències tècniques	256.322,30
	61171 Noves pistes esportives a l'espai Besòs. Obres	454.000,00
	61172 Pla Cuidem Barcelona. Pla de xoc	5.000.000,00
<b>62</b>	<b>INV. NOVA PER FUNCIONAMENT OPERATIU SERV</b>	<b>4.232.850,00</b>
<u>622</u>	<u>INVERSIÓ NOVA EN SERVEIS EDIFICIS</u>	<b>1.525.550,00</b>
	62236 Nou Programari del CAACB. Construcció i posada	134.550,00
	62249 Desequilibri equip. Casernes i Maquinista. Permuta	1.391.000,00
<u>625</u>	<u>INVERSIÓ NOVA EN SERVEIS MOBILIARI</u>	<b>2.127.300,00</b>
	62577 Material de reposició Guàrdia Urbana. Adquisició	2.127.300,00
<u>626</u>	<u>INVERSIÓ NOVA EN SERVEIS EQUIP.PROCESSOS INFOI</u>	<b>580.000,00</b>
	62647 Tecnologies informació i comunicació	580.000,00
<b>63</b>	<b>INV. REPOSICIÓ FUNCIONAMENT OPERATIU SER</b>	<b>22.018.180,64</b>
<u>632</u>	<u>INVERSIÓ REPOSICIÓ EN SERVEIS EDIFICIS</u>	<b>6.135.624,23</b>
	63202 Obres edificis GUB	1.584.952,00
	63204 Edificis SPEIS. Manteniment	250.000,00
	63220 Manteniment d'equipaments	4.250.672,23
	63248 Casal de Barri la Verneda. Obres reforma	50.000,00



### Despeses. Classificació econòmica.

<u>633</u>	<u>INVERSIÓ REPOSICIÓ EN SERVEIS MAQUINÀRIA</u>	<b>2.645.825,99</b>
63305	Material reposició SPEIS. Adquisició	555.000,00
63309	Pla d'eficiència i estalvi energètic edificis mpal	415.149,14
63324	Millores Accessibilit.(escales mecàn. i ascensors)	1.675.676,85
<u>635</u>	<u>INVERSIÓ REPOSICIÓ EN SERVEIS MOBILIARI</u>	<b>1.065.000,00</b>
63501	Béns mobles de reposició	1.065.000,00
<u>636</u>	<u>INVERS REPOSICIÓ SERVEIS EQUIP.PROCESSOS INFOI</u>	<b>25.555,20</b>
63622	Adquisició de tauletes projecte VINCLES	25.555,20
<u>638</u>	<u>INVERSIÓ REPOSICIÓ SERVEIS EDIFICIS</u>	<b>11.959.242,32</b>
63803	Biblioteca Miquel Llongueras. Manteniment	30.000,00
63814	Projectes i Manteniment grans equipaments GERPE	3.937.477,00
63818	Edifici de la Impremta Municipa. Rehabilitació	1.050.000,00
63820	Biblioteques Districte Eixample. Manteniment	22.500,00
63822	Biblioteques Distr.Horta-Guinardó.Gran manteniment	160.000,00
63832	Edificis Seguretat i Prevenció. Manteniment	60.000,00
63834	Cases consistorials. Manteniment	2.529.006,32
63847	Gran manteniment Biblioteques. Bibl Nou Barris	348.000,00
63859	Equipaments socials. Redacció de projectes	200.000,00
63871	Equipaments socials. Millores	1.700.000,00
63873	Equipaments socials. Adequació	70.000,00
63884	Cases Consistorials. Rehab.planta 2a edifici Nou	250.000,00
63885	Palauet Albéniz. Reparació i instal·lacions	602.259,00
63897	Manteniment naus industrials	1.000.000,00
<u>639</u>	<u>INVERSIÓ REPOSICIÓ EN SERVEIS ALTRES</u>	<b>186.932,90</b>
63920	Provisional Illa. Lloguer Carpa	186.932,90
<b>7</b>	<b>TRANSFERENCIES DE CAPITAL</b>	<b>63.917.301,46</b>
<b>71</b>	<b>A ORGANISMES AUTONOMS DE L'AJUNTAMENT</b>	<b>74.584,00</b>
<u>710</u>	<u>A ORGANISMES AUTONOMS DE L'AJUNTAMENT</u>	<b>74.584,00</b>
71000	Transf. de capital a IMH	74.584,00
<b>74</b>	<b>A ENS PÚBLICS I SOC MERCANTILS LOCALS</b>	<b>7.003.552,76</b>
<u>743</u>	<u>A ENTITATS PUBL.EMPR.DE L'AJUNTAMENT</u>	<b>3.790.000,00</b>
74300	Institut de Cultura de Barcelona. Transf. capital	502.804,91
74307	Consortis Culturals ICUB. Transferència de capital	3.087.195,09
74310	IM Parcs i Jardins No activable	200.000,00
<u>744</u>	<u>A SOCIETATS MERCANTILS LOCALS</u>	<b>3.213.552,76</b>
74400	Barcelona Activa NA	2.597.974,14
74431	Foment de Ciutat, S.A.-No activable	615.578,62
<b>75</b>	<b>A COMUNITATS AUTONOMES</b>	<b>7.638.236,09</b>
<u>753</u>	<u>A SOC. MERCANTILS I ALTRES OO.AA. DEPENE</u>	<b>7.638.236,09</b>
75321	Fira 2000. Transferència de capital	7.638.236,09
<b>76</b>	<b>A ENTITATS LOCALS</b>	<b>5.620.196,95</b>
<u>767</u>	<u>A CONSORCIS</u>	<b>5.620.196,95</b>
76720	Consorti del Barri de la Mina	2.300.000,00



### Despeses. Classificació econòmica.

	76745 TC a l'ATM-Xarxa tramviària unificada	3.320.196,95
<b>77</b>	<b>A EMPRESES PRIVADES</b>	<b>3.000.000,00</b>
<u>770</u>	<u>A EMPRESES PRIVADES</u>	<u>3.000.000,00</u>
	77003 Fons reactivació econòmica. Atorgament subvencions	3.000.000,00
<b>78</b>	<b>A FAMILIES I INST.SENSE AFANY DE LUCRE</b>	<b>40.580.731,66</b>
<u>780</u>	<u>A FAMILIES I INST.SENSE AFANY DE LUCRE</u>	<u>40.580.731,66</u>
	78099 Altres transferències de capital	40.580.731,66
<b>8</b>	<b>ACTIUS FINANCERS</b>	<b>37.709.089,95</b>
<b>85</b>	<b>ADQUISICIÓ D'ACCIONS I PARTICIPACIONS DE</b>	<b>21.181.816,58</b>
<u>850</u>	<u>ADQUISICIÓ D'ACCIONS I PARTICIPACIONS DE</u>	<u>21.181.816,58</u>
	85090 Adq.accions Habitatge Metropolis Barcelona SA	21.181.816,58
<b>86</b>	<b>ADQUIS.ACCIONS I PARTICIPACIONS FORA SECTOR PÚ</b>	<b>16.527.273,37</b>
<u>860</u>	<u>ADQUIS.ACCIONS I PARTICIPACIONS FORA SECTOR PÚ</u>	<u>16.527.273,37</u>
	86090 D'altres empreses	16.527.273,37
<b>9</b>	<b>PASSIUS FINANCERS</b>	<b>47.912.286,33</b>
<b>91</b>	<b>AMORTITZACIÓ DE PRÈSTECES I OPER. EN EURO</b>	<b>44.512.286,33</b>
<u>913</u>	<u>AMORT. DE PRÈSTECES A LL/P D'ENS DE FORA</u>	<u>44.512.286,33</u>
	91309 Préstec 90 M (vt.15/09/23)	4.000.000,00
	91328 Amortització Préstec 50M (vt.20/12/2032)	3.333.333,33
	91331 Préstec 160M (vt.21/12/2030)	16.000.000,00
	91334 Préstec 10M (vt. 19/12/2026)	1.250.000,00
	91335 Préstec 2,5M (vt. 22/12/2026)	312.500,00
	91336 Amortització Préstec 40M (vt.15/12/2032)	4.000.000,00
	91337 Amortització Préstec 7,5M (vt.20/12/2032)	576.923,08
	91338 Préstec 15M (vt. 18/12/27)	1.666.666,66
	91339 Préstec 28,6M (vt. 18/12/27)	3.180.555,56
	91341 Amortització Préstec 100 M (vt.12/12/33) Tram 50	3.846.153,85
	91342 Amortització Préstec 100 M (vt. 29/06/35) 2n Tram	3.846.153,85
	91343 AAmortització Préstec 95 M (vt. 29/10/40) Tram 45	2.500.000,00
<b>94</b>	<b>DEVOLUCIÓ DE DEPÒSITS I FIANCES</b>	<b>3.400.000,00</b>
<u>941</u>	<u>DEVOLUCIÓ DE FIANCES</u>	<u>3.400.000,00</u>
	94101 Fiances per guals (devolució)	400.000,00
	94102 Fiances urbanístiques (devolució)	3.000.000,00





**Despeses. Classificació Programes.**

Area de Despesa				Eur
<b>0</b>			<b>Deute públic</b>	<b>65.512.286,33</b>
	<b>01</b>		<b>Deute públic</b>	<b>65.512.286,33</b>
		<b>011</b>	<u>Deute públic</u>	<b>65.512.286,33</b>
			<u>Servei del deute</u>	<b>65.512.286,33</b>
			01111 Servei del deute	65.512.286,33
<b>1</b>			<b>Serveis públics bàsics</b>	<b>1.471.637.028,96</b>
	<b>13</b>		<b>Seguretat i mobilitat ciutadana</b>	<b>382.842.283,24</b>
		<b>130</b>	<u>Administració general seguretat i protecció civil</u>	<b>13.564.657,93</b>
			<u>Administració general de prevenció i seguretat</u>	<b>13.564.657,93</b>
			13011 Gestió programa administració seguretat	6.692.783,09
			13012 Desenvolupament professional prevenció i seguretat	3.312.437,66
			13013 Assessorament legal a la gerència i òrgans Gov SP	285.559,98
			13014 Desenvolupament dels serveis de GUB i SPEIS	2.656.217,01
			13015 Comunicació interna i externa SP	617.660,19
		<b>132</b>	<u>Seguretat i Ordre Públic</u>	<b>231.479.794,46</b>
			<u>Seguretat ciutadana</u>	<b>230.339.513,26</b>
			13211 Gestió del programa de seguretat ciutadana	12.326.377,34
			13212 Serveis generals de la Guàrdia Urbana	217.569.223,82
			13213 Desenvol. professional, selecció, prevenc. salut GUB	443.912,10
			<b>1322</b> <u>Prevenció de la delinqüència</u>	<b>1.140.281,20</b>
			13221 Prevenció de la delinqüència	1.140.281,20
		<b>133</b>	<u>Ordenació del tràfic i de l'estacionament</u>	<b>61.627.295,92</b>
			<u>Control i regulació estacionament de via pública</u>	<b>61.627.295,92</b>
			13311 Estacionament regulat	61.627.295,92
		<b>134</b>	<u>Mobilitat urbana</u>	<b>18.346.423,72</b>
			<u>Mobilitat</u>	<b>18.346.423,72</b>
			13411 Gestió del programa de mobilitat	978.494,97
			13412 Planificació i projectes de mobilitat	1.047.834,88
			13413 Operacions i informació del trànsit	11.927.160,94
			13414 Senyalització viària horitzontal i vertical	4.392.932,93
		<b>135</b>	<u>Protecció civil</u>	<b>918.330,44</b>
			<u>Protecció civil</u>	<b>918.330,44</b>
			13511 Protecció civil	918.330,44
		<b>136</b>	<u>Servei de prevenció i extinció d'incendis</u>	<b>56.905.780,77</b>
			<u>Prevenció i extinció d'incendis i salvament</u>	<b>56.905.780,77</b>
			13612 Intervenció en extinció d'incendis i salvament	54.037.490,33
			13613 Desenvol. professional, selecció, prevenc. salut SPEIS	2.769.022,60
			13614 Actuacions de prevenció d'incendis forestals	99.267,84
	<b>15</b>		<b>Habitatge i urbanisme</b>	<b>591.213.111,03</b>
		<b>150</b>	<u>Administració General d'habitatge i urbanisme</u>	<b>42.514.137,81</b>
			<u>Administració d'Ecologia Urbana</u>	<b>42.514.137,81</b>
			15011 Despeses generals d'Ecologia Urbana	37.786.017,92
			15012 Coordinació jurídica Ecologia Urbana	286.900,00
			15013 Planificació Ecologia Urbana	1.536.960,48
			15014 Millora contínua Ecologia Urbana	26.737,37
			15016 Comunicació Ecologia Urbana	1.447.318,42
			15017 Manteniment i conservació edificis Ecologia Urbana	839.303,62
			15018 Anàlisi i Avaluació de serveis d'Ecologia Urbana	390.900,00
			15019 Gestió Documental Ecologia Urbana	200.000,00
		<b>151</b>	<u>Urbanisme: planejament, gestió, execució i disciplina</u>	<b>298.038.724,04</b>
			<u>Actuació urbanística i disciplina</u>	<b>16.427.106,27</b>
			15111 Llicències	13.269.486,31
			15112 Inspeccions	1.550.062,03
			15113 Altres serveis d'actuació urbanística	1.469.506,37
			15114 Execucions subsidiàries	138.051,56
			<b>1512</b> <u>Gestió del sòl</u>	<b>4.056.108,10</b>
			15121 Gestió del sòl	4.056.108,10
			<b>1513</b> <u>Redacció de projectes-execució d'obres</u>	<b>261.936.974,92</b>
			15131 Redacció de projectes-execució d'obres	261.936.974,92



**Despeses. Classificació Programes.**

Area de Despesa			Eur
	<b>1514</b>	<u>Projectes i estratègia</u>	<b>5.278.354,42</b>
	15141	Projectes estratègics Ecologia Urbana	2.004.646,17
	15142	Estratègia Ecologia Urbana	2.496.157,78
	15143	Participació Ecologia Urbana	777.550,47
	<b>1515</b>	<u>Planejament de la ciutat</u>	<b>297.713,09</b>
	15151	Planejament de la ciutat	297.713,09
	<b>1516</b>	<u>Control i seguiment de grans infraestructures</u>	<b>10.042.467,24</b>
	15161	Control i seguiment de grans infraestructures	4.066.595,06
	15162	Manteniment integral rondes	5.975.872,18
	<b>152</b>	<u>Habitatge</u>	<b>32.494.597,07</b>
	<b>1521</b>	<u>Promoció i gestió d'habitatge de protecció pública</u>	<b>21.857.711,33</b>
	15211	Promoció de l'habitatge social	21.857.711,33
	<b>1522</b>	<u>Conservació i rehabilitació de l'edificació</u>	<b>10.636.885,74</b>
	15221	Millora del paisatge urbà i la qualitat de vida	10.636.885,74
	<b>153</b>	<u>Vies públiques</u>	<b>218.165.652,11</b>
	<b>1532</b>	<u>Pavimentació de vies públiques</u>	<b>8.649.842,62</b>
	15321	Manteniment i renovació del paviment	8.649.842,62
	<b>1533</b>	<u>Manteniment i renovació de les estructures vials</u>	<b>68.338.651,34</b>
	15331	Manteniment i renovació de les estructures vials	68.338.651,34
	<b>1534</b>	<u>Espai públic</u>	<b>92.441.819,44</b>
	15341	Manteniment i millora espais públics centralitzat	12.825.996,22
	15343	Millora integral de barris	318.176,77
	15344	Manteniment-millora espais públics no centralitzat	78.863.629,69
	15345	Manteniment i millora d'espai públic de Collserola	434.016,76
	<b>1536</b>	<u>Pla de Barris</u>	<b>48.735.338,71</b>
	15361	Pla de Barris	48.735.338,71
<b>16</b>		<b>Benestar comunitari</b>	<b>405.301.304,52</b>
	<b>160</b>	<u>Clavegueram</u>	<b>21.678.127,62</b>
	<b>1601</b>	<u>Sanejament xarxa de clavegueram</u>	<b>21.678.127,62</b>
	16011	Sanejament xarxa de clavegueram	21.678.127,62
	<b>161</b>	<u>Abastament domiciliari d'aigua potable</u>	<b>8.268.598,96</b>
	<b>1611</b>	<u>Abastament de les aigües</u>	<b>8.268.598,96</b>
	16111	Abastament de les aigües	8.268.598,96
	<b>162</b>	<u>Recollida, gestió i tractament de residus</u>	<b>146.172.990,72</b>
	<b>1621</b>	<u>Recollida de residus</u>	<b>137.909.631,13</b>
	16211	Recollida de residus	137.909.631,13
	<b>1622</b>	<u>Gestió de residus sòlids urbans</u>	<b>7.739.340,00</b>
	16221	Gestió de residus sòlids urbans	7.739.340,00
	<b>1623</b>	<u>Tractament de residus</u>	<b>524.019,59</b>
	16231	Tractament de residus	524.019,59
	<b>163</b>	<u>Neteja viària</u>	<b>198.347.321,37</b>
	<b>1631</b>	<u>Neteja viària</u>	<b>198.347.321,37</b>
	16311	Neteja viària	194.676.502,50
	16312	Avaluació de la neteja viària	3.670.818,87
	<b>165</b>	<u>Enllumenat públic</u>	<b>28.114.310,33</b>
	<b>1651</b>	<u>Gestió de l'enllumenat públic</u>	<b>28.114.310,33</b>
	16511	Gestió de l'enllumenat públic	28.114.310,33
	<b>169</b>	<u>Altres serveis de benestar comunitari</u>	<b>2.719.955,52</b>
	<b>1691</b>	<u>Protecció i control d'animals</u>	<b>2.719.955,52</b>
	16911	Protecció i control d'animals	2.719.955,52
<b>17</b>		<b>Medi ambient</b>	<b>92.280.330,17</b>
	<b>171</b>	<u>Parcs i jardins</u>	<b>84.967.535,49</b>
	<b>1711</b>	<u>Espais verds i biodiversitat</u>	<b>84.967.535,49</b>
	17111	Construcció i manteniment d'espais verds	84.896.285,49
	17112	Biodiversitat	71.250,00
	<b>172</b>	<u>Protecció i millora del medi ambient</u>	<b>4.515.352,65</b>
	<b>1721</b>	<u>Protec. contaminació acústica-lumínica-atmosfèrica</u>	<b>3.992.175,47</b>
	17211	Intervenció mediambiental	3.292.418,83
	17212	Intervenció acústica ambiental	699.756,64
	<b>1722</b>	<u>Educació mediambiental</u>	<b>523.177,18</b>





**Despeses. Classificació Programes.**

Area de Despesa				Eur
		17221	Educació mediambiental	523.177,18
	<b>179</b>		<u>Altres actuacions relacionades amb el medi ambient</u>	<b>2.797.442,03</b>
		<b>1791</b>	<u>Educació i intervenció mediambiental</u>	<b>120.000,00</b>
		17911	Educació mediambiental	120.000,00
		<b>1794</b>	<u>Gestió i promoció dels recursos energètics</u>	<b>2.677.442,03</b>
		17941	Gestió de recursos energètics locals	1.582.674,45
		17942	Coordinació Urbana. Vehicle elèctric	844.767,58
		17943	Coordinació Urbana. Obres	150.000,00
		17944	Coordinació d'obres. Resiliència Urbana	100.000,00
	<b>2</b>		<b>Actuacions de protecció i promoció social</b>	<b>460.157.942,44</b>
	<b>21</b>		<b>Pensions</b>	<b>212.691,86</b>
		<b>211</b>	<u>Pensions</u>	<b>212.691,86</b>
		2111	Pensions	212.691,86
		21111	Pensions	212.691,86
	<b>23</b>		<b>Serveis socials i promoció social</b>	<b>459.945.250,58</b>
		<b>230</b>	<u>Administració general de serveis socials</u>	<b>78.928.604,96</b>
		<b>2301</b>	<u>Administració general de serveis socials</u>	<b>57.701.320,97</b>
		23011	Direcció i administració de serveis socials	35.394.314,71
		23012	Direcció d'equitat social	260.530,00
		23013	Serveis comuns d'equipaments de serveis socials	22.031.476,26
		23015	Comunicació i inform. de serveis socials	15.000,00
		<b>2302</b>	<u>Administració general serveis a persones-territori</u>	<b>12.964.284,78</b>
		23021	Administració general serveis a persones-territori	12.964.284,78
		<b>2303</b>	<u>Estratègia i innovació de serveis socials</u>	<b>8.262.999,21</b>
		23031	Direcció estratègia-innovació de serveis socials	1.814.046,13
		23032	Recerca i coneixement de serveis socials	657.629,32
		23033	Gestió de projectes d'innovació social	2.163.323,83
		23034	Participació social	1.421.601,82
		23035	Comunicació i informació de serveis socials	1.012.290,26
		23036	Planificació i Processos de serveis socials	548.603,39
		23038	Gestió sistemes d'informació de serveis socials	645.504,46
		<b>231</b>	<u>Assistència social primària</u>	<b>310.860.385,86</b>
		<b>2311</b>	<u>Atenció infància i adolescència</u>	<b>31.000,00</b>
		23111	Atenció infància i adolescència	31.000,00
		<b>2312</b>	<u>Atenció i suport als individus i a les famílies</u>	<b>900,00</b>
		23122	Atenció social individual i familiar	900,00
		<b>2315</b>	<u>Serveis socials bàsics</u>	<b>284.116.076,11</b>
		23151	Serveis socials bàsics	234.954.284,52
		23152	Atenció social i neteja llar (SAD)	49.161.791,59
		<b>2316</b>	<u>Atenció a la immigració i a refugiats</u>	<b>9.912.249,74</b>
		23161	Acollida i acompanyament d'immigrants	6.719.763,88
		23162	Immigració-reglament d'estrangeria	660.118,09
		23164	Atenció a refugiats	2.532.367,77
		<b>2317</b>	<u>Atenció a la dona en situació de vulnerabilitat</u>	<b>7.033.411,88</b>
		23171	Atenció a la dona víctima de viol.	5.834.967,88
		23172	Abordatge integr. del treball sexual	976.276,00
		23173	Inclusió amb perspectiva de gènere	222.168,00
		<b>2318</b>	<u>Atenció a grups i comunitats</u>	<b>2.038.467,42</b>
		23182	Suport a les accions comunitàries	2.038.467,42
		<b>2319</b>	<u>Emergències i urgències socials</u>	<b>7.728.280,71</b>
		23191	Emergències i urgències socials	7.728.280,71
		<b>232</b>	<u>Promoció social</u>	<b>57.094.907,47</b>
		<b>2321</b>	<u>Promoció i participació de infància i adolescència</u>	<b>9.150.159,95</b>
		23211	Accions de millora per a la infància i l'adolesc	205.395,00
		23212	Gestió equipaments d'infants i adolescents	4.264.859,46
		23213	Promoció i participació infància	4.679.905,49
		<b>2322</b>	<u>Promoció i atenció a la joventut</u>	<b>9.487.780,57</b>
		23221	Promoció i atenció a la joventut	1.696.094,21
		23222	Gestió d'equipaments juvenils	7.791.686,36
		<b>2323</b>	<u>Promoció de la gent gran</u>	<b>14.666.746,62</b>



**Despeses. Classificació Programes.**

Area de Despesa			<b>Eur</b>
	23231	Promoció de la gent gran	3.657.297,18
	23232	Gestió de casals i espais per a la gent gran	11.009.449,44
	<b>2324</b>	<u>Promoció de les dones</u>	<b>1.936.484,37</b>
	23241	Promoció de les dones	1.936.484,37
	<b>2325</b>	<u>Drets humans-no discrimi...foment-promoció-atenció</u>	<b>3.767.250,94</b>
	23251	Atenció la diversitat i no discriminació	866.998,11
	23252	Foment i promoció dels drets humans	1.811.246,83
	23254	Defensa i promoció dels drets i llibertats LGTBI	1.089.006,00
	<b>2326</b>	<u>Promoció social de la immigració</u>	<b>4.097.901,57</b>
	23261	Promoció de la convivència i interculturalitat	4.097.901,57
	<b>2327</b>	<u>Temps i qualitat de vida</u>	<b>1.943.114,35</b>
	23271	Temps i qualitat de vida	1.943.114,35
	<b>2328</b>	<u>Serveis i projectes comunitaris</u>	<b>737.375,88</b>
	23281	Serveis i projectes comunitaris	737.375,88
	<b>2329</b>	<u>Cooperació i ajuda</u>	<b>11.308.093,22</b>
	23291	Cooperació Internacional	11.308.093,22
	<b>234</b>	<u>Atenció a persones discapacitades</u>	<b>13.061.352,29</b>
	<b>2341</b>	<u>Atenció a les persones discapacitades</u>	<b>13.061.352,29</b>
	23411	Atenció a les persones discapacitades	13.061.352,29
<b>3</b>		<b>Producció de béns públics de caràcter preferent</b>	<b>477.713.563,13</b>
	<b>31</b>	<b>Salut</b>	<b>23.822.044,23</b>
	<b>311</b>	<u>Protecció de la salubritat pública</u>	<b>22.315.630,45</b>
	<b>3111</b>	<u>Promoció i protecció de la salut</u>	<b>22.315.630,45</b>
	31111	Promoció de la salut	1.078.665,46
	31112	Protecció de la salut	21.236.964,99
	<b>312</b>	<u>Hospitals,serveis assistencials i centres de salut</u>	<b>822.335,99</b>
	<b>3121</b>	<u>Assistència sanitària</u>	<b>822.335,99</b>
	31211	Assistència sanitària	822.335,99
	<b>313</b>	<u>Accions públiques relatives a la salut</u>	<b>684.077,79</b>
	<b>3131</b>	<u>Promoció i protecció de la salut</u>	<b>684.077,79</b>
	31311	Promoció de la salut	684.077,79
	<b>32</b>	<b>Educació</b>	<b>187.288.799,09</b>
	<b>320</b>	<u>Administració general d'educació</u>	<b>34.560.081,57</b>
	<b>3201</b>	<u>Administració general d'educació</u>	<b>29.624.957,39</b>
	32011	Administració general d'educació	29.624.957,39
	<b>3202</b>	<u>Suport obligatori als centres educatius</u>	<b>4.935.124,18</b>
	32021	Manteniment dels centres educatius	2.635.124,18
	32023	Subministraments dels centres educatius	2.300.000,00
	<b>323</b>	<u>Funcio.centres educació infantil-primària-especial</u>	<b>61.307.998,01</b>
	<b>3232</b>	<u>Funcionament centres educació infantil i primària</u>	<b>59.674.284,54</b>
	32321	Funcionam.gral.centres educació infantil-primària	26.919.443,08
	32322	Mantenim.-neteja-subministraments-vigilància (i+p)	32.754.841,46
	<b>3233</b>	<u>Funcionament de centres d'educació especial</u>	<b>1.633.713,47</b>
	32331	Funcionament de centres d'educació especial	1.633.713,47
	<b>324</b>	<u>Funcionament centres docents ensenyament secundari</u>	<b>8.537.783,60</b>
	<b>3241</b>	<u>Funcion.centres educació secundària-formació prof.</u>	<b>8.537.783,60</b>
	32411	Funcion.centres educació secundària-formació prof.	2.926.257,48
	32412	Mantenim.-neteja-subministraments-vigilància(s+fp)	5.611.526,12
	<b>326</b>	<u>Serveis complementaris d'educació</u>	<b>21.993.272,81</b>
	<b>3261</b>	<u>Serveis complementaris d'educació</u>	<b>9.690.775,16</b>
	32611	Ajuts de menjador	9.253.812,00
	32612	Altres serveis complementaris d'educació	436.963,16
	<b>3262</b>	<u>Promoció educativa</u>	<b>12.302.497,65</b>
	32621	Accions de promoció educativa	677.168,56
	32623	Serveis educatius i innovació educativa	4.640.550,66
	32624	Promoció de l'educació universitària	1.188.610,87
	32626	Accions de promoció de ciència i universitats	2.796.723,78
	32627	Direcció d'Educació	2.999.443,78
	<b>328</b>	<u>Altres ensenyaments</u>	<b>9.948.008,29</b>
	<b>3281</b>	<u>Ensenyaments musicals</u>	<b>5.444.983,00</b>



**Despeses. Classificació Programes.**

Area de Despesa			<b>Eur</b>
	32811	Escoles de música	4.608.413,00
	32812	Conservatori	836.570,00
	<b>3282</b>	<u>Ensenyaments artístics</u>	<b>3.128.311,82</b>
	32821	Ensenyaments artístics	3.128.311,82
	<b>3283</b>	<u>Formació d'adults</u>	<b>1.374.713,47</b>
	32831	Formació d'adults	1.374.713,47
<b>329</b>		<u>Funcionament d'escoles bressol municipals</u>	<b>50.941.654,81</b>
	<b>3291</b>	<u>Funcionament d'escoles bressol municipals</u>	<b>50.941.654,81</b>
	32911	Funcionament d'escoles bressol municipals	50.941.654,81
<b>33</b>		<b>Cultura</b>	<b>226.080.315,07</b>
	<b>330</b>	<u>Administració general de cultura</u>	<b>61.172.047,83</b>
	<b>3301</b>	<u>Administració general de cultura</u>	<b>61.172.047,83</b>
	33011	Administració general de cultura	61.172.047,83
	<b>332</b>	<u>Biblioteques i arxius</u>	<b>19.616.944,27</b>
	<b>3321</b>	<u>Biblioteques</u>	<b>19.616.944,27</b>
	33211	Biblioteques	19.566.566,27
	33212	Activitats a les biblioteques dels districtes	50.378,00
	<b>333</b>	<u>Equipaments culturals i museus</u>	<b>81.883.266,14</b>
	<b>3331</b>	<u>Museus i arts plàstiques</u>	<b>70.015.970,06</b>
	33311	Museus i centres patrimonials	70.015.970,06
	<b>3332</b>	<u>Arts escèniques i música</u>	<b>11.867.296,08</b>
	33321	Arts escèniques i música	11.867.296,08
	<b>334</b>	<u>Promoció cultural</u>	<b>32.478.990,40</b>
	<b>3341</b>	<u>Promoció cultural</u>	<b>32.478.990,40</b>
	33411	Promoció cultural	31.003.026,66
	33412	Gestió equipaments culturals districtes	233.601,42
	33414	Normalització lingüística	1.242.362,32
	<b>336</b>	<u>Protecció i gestió del patrimoni històric-artístic</u>	<b>211.486,60</b>
	<b>3361</b>	<u>Patrimoni històric i artístic de la ciutat</u>	<b>211.486,60</b>
	33613	Arqueologia	211.486,60
	<b>337</b>	<u>Instal·lacions d'ocupació del temps lliure</u>	<b>20.566.954,63</b>
	<b>3371</b>	<u>Centres cívics</u>	<b>20.566.954,63</b>
	33711	Gestió de centres cívics	20.560.944,63
	33712	Accions complementàries en els centres cívics	6.010,00
	<b>338</b>	<u>Festes populars i festejos</u>	<b>10.150.625,20</b>
	<b>3381</b>	<u>Festes i actes populars</u>	<b>10.150.625,20</b>
	33811	Festes i actes populars	10.150.625,20
<b>34</b>		<b>Esport</b>	<b>40.522.404,74</b>
	<b>340</b>	<u>ADMINISTRACIÓ GENERAL D'ESPORTS</u>	<b>24.614.726,42</b>
	<b>3401</b>	<u>Gestió de l'esport</u>	<b>24.614.726,42</b>
	34011	Gestió de l'esport	24.614.726,42
	<b>341</b>	<u>Promoció i foment de l'esport</u>	<b>3.112.834,55</b>
	<b>3411</b>	<u>Promoció i foment de l'esport</u>	<b>3.112.834,55</b>
	34112	Foment i promoció de la pràctica esportiva	3.112.834,55
	<b>342</b>	<u>Instal·lacions esportives</u>	<b>12.794.843,77</b>
	<b>3421</b>	<u>Instal·lacions esportives</u>	<b>12.794.843,77</b>
	34211	Instal·lacions esportives	12.794.843,77
<b>4</b>		<b>Actuacions de caràcter econòmic</b>	<b>431.426.455,59</b>
<b>43</b>		<b>Comerç, turisme i petites i mitjanes empreses</b>	<b>141.761.278,40</b>
	<b>430</b>	<u>Administració general de comerç, turisme i pimes</u>	<b>8.475.067,20</b>
	<b>4301</b>	<u>Administració general d'acció econòmica</u>	<b>8.475.067,20</b>
	43011	Administració de promoció econòmica	8.173.048,87
	43014	Consell Econòmic i Social	302.018,33
	<b>431</b>	<u>Comerç</u>	<b>39.958.303,06</b>
	<b>4312</b>	<u>Mercats, proveïments i llotges</u>	<b>32.101.603,06</b>
	43121	Mercats municipals	32.101.603,06
	<b>4314</b>	<u>Promoció del comerç</u>	<b>7.856.700,00</b>
	43141	Serveis de promoció del comerç	7.540.300,00
	43143	Accions promocionals del sector Restauració	316.400,00
	<b>432</b>	<u>Informació i promoció turística</u>	<b>21.443.139,00</b>



**Despeses. Classificació Programes.**

Area de Despesa			Eur
	<b>4321</b>	<u>Foment i promoció del turisme</u>	<b>21.443.139,00</b>
	43211	Foment del turisme	19.070.196,00
	43212	Promoció del turisme	1.386.623,00
	43215	Altres iniciatives d'activitat turística	986.320,00
<b>433</b>		<u>Desenvolupament empresarial</u>	<b>71.884.769,14</b>
	<b>4331</b>	<u>Suport Ocupació i Empresa</u>	<b>47.418.791,53</b>
	43311	Suport Ocupació i Empresa	41.319.810,14
	43315	Foment de l'emprenedoria	6.098.981,39
	<b>4332</b>	<u>Promoció econòmica de la ciutat</u>	<b>1.587.515,00</b>
	43322	Promoció de ciutat (GERPE)	1.587.515,00
	<b>4333</b>	<u>Foment creixement econòmic i sectors estratègics</u>	<b>16.891.844,92</b>
	43335	Foment indústries creatives	1.644.500,00
	43336	Promoció econòmica	14.247.344,92
	43338	Serveis digitals i suport a la promoció econòmica	1.000.000,00
	<b>4334</b>	<u>Dinamització econòmica de proximitat</u>	<b>960.367,69</b>
	43341	Dinamització econòmica de proximitat	960.367,69
	<b>4335</b>	<u>Foment de l'economia cooperativa, social i solid</u>	<b>5.026.250,00</b>
	43351	Foment de l'economia cooperativa, social i solid	3.877.850,00
	43352	Temps i Economia de les Cures	1.148.400,00
<b>44</b>		<b>Transport públic</b>	<b>246.669.295,71</b>
	<b>441</b>	<u>Transport de viatgers</u>	<b>246.669.295,71</b>
	<b>4411</b>	<u>Transport col·lectiu urbà de viatgers</u>	<b>232.700.993,97</b>
	44111	Suport al transport públic de viatgers	232.700.993,97
	<b>4412</b>	<u>Altres transports de viatgers</u>	<b>13.968.301,74</b>
	44121	Servei del Bicing	13.968.301,74
<b>46</b>		<b>Investigació, desenvolupament i innovació</b>	<b>1.594.720,99</b>
	<b>463</b>	<u>Investigació científica,tècnica i aplicada</u>	<b>1.594.720,99</b>
	<b>4631</b>	<u>Investigació científica,tècnica i aplicada</u>	<b>1.594.720,99</b>
	46311	Suport a innovació i coneixement	1.594.720,99
<b>49</b>		<b>Altres actuacions de caràcter econòmic</b>	<b>41.401.160,49</b>
	<b>491</b>	<u>Societat de la informació</u>	<b>38.257.162,18</b>
	<b>4911</b>	<u>Mitjans de comunicació públics</u>	<b>38.257.162,18</b>
	49111	Informació i comunicació de Barcelona	17.900.000,00
	49112	Sistemes d'informació	20.357.162,18
	<b>493</b>	<u>Protecció de consumidors i usuaris</u>	<b>3.143.998,31</b>
	<b>4931</b>	<u>Defensa dels drets dels consumidors</u>	<b>3.143.998,31</b>
	49311	Arbitratge	485.167,80
	49312	Informació al consumidor	1.033.830,51
	49313	Polítiques alimentàries urbanes	1.625.000,00
<b>9</b>		<b>Actuacions de caràcter general</b>	<b>689.423.336,41</b>
<b>91</b>		<b>Òrgans de govern</b>	<b>36.056.126,58</b>
	<b>912</b>	<u>Òrgans de govern</u>	<b>36.056.126,58</b>
	<b>9121</b>	<u>Òrgans de govern</u>	<b>26.658.616,85</b>
	91211	Representació política	25.162.839,44
	91212	Direcció tècnica de premsa	1.495.777,41
	<b>9122</b>	<u>Relacions institucionals</u>	<b>9.397.509,73</b>
	91221	Relacions institucionals	1.102.160,65
	91222	Protocol	2.664.515,13
	91223	Relacions internacionals	4.210.141,87
	91224	Comissionat Agenda 2030	600.000,00
	91225	Comissionat Innovació Digital	820.692,08
<b>92</b>		<b>Serveis de caràcter general</b>	<b>313.150.290,49</b>
	<b>920</b>	<u>Administració general</u>	<b>124.383.404,40</b>
	<b>9200</b>	<u>Direcció i administració</u>	<b>6,00</b>
	92001	Direcció i administració	6,00
	<b>9201</b>	<u>Direcció i administració generals</u>	<b>117.076.918,36</b>
	92011	Administració general	101.193.715,00
	92012	Serveis editorials	2.866.717,46
	92013	Programa actuació sectorial	473.110,89
	92014	Serveis jurídics	7.961.483,47



**Despeses. Classificació Programes.**

Area de Despesa			<b>Eur</b>
	92015	Coordinació territorial	1.191.759,46
	92016	Direcció administrativa gabinet d'alcaldia	2.790.271,09
	92017	Espais de coresponsabilitat	599.860,99
	<b>9202</b>	<b><u>Defensa drets-llibertats públiques dels ciutadans</u></b>	<b>1.037.552,06</b>
	92021	Sindicatura de Greuges	1.037.552,06
	<b>9203</b>	<b><u>Arxiu i biblioteca municipal</u></b>	<b>6.268.927,98</b>
	92031	Arxiu municipal contemporani	3.285.065,16
	92032	Sistema d'arxius	1.634.134,07
	92033	Servei de documentació i accés al coneixement	899.728,75
	92034	Administració Electrònica	450.000,00
	<b>922</b>	<b><u>Coordinació-organització institucional ent. locals</u></b>	<b>9.564.243,13</b>
	<b>9221</b>	<b><u>Serveis d'organització i recursos humans</u></b>	<b>9.564.243,13</b>
	92211	Direcció de recursos humans i organització	3.242.113,12
	92212	Gestió-administració recursos humans-organització	1.662.803,85
	92214	Comunicació interna recursos humans i organització	929.041,72
	92215	Organització municipal	604.178,70
	92216	Selecció de personal	788.000,00
	92217	Formació del personal	1.198.097,72
	92218	Prevenició de riscos laborals	1.140.008,02
	<b>923</b>	<b><u>Informació bàsica i estadística</u></b>	<b>3.922.102,83</b>
	<b>9231</b>	<b><u>Gestió del padró municipal d'habitants</u></b>	<b>1.129.253,01</b>
	92311	Gestió del padró municipal d'habitants	1.129.253,01
	<b>9232</b>	<b><u>Estadístiques i estudis municipals</u></b>	<b>2.792.849,82</b>
	92321	Anàlisi i programació	2.772.849,82
	92322	Estudis d'opinió	20.000,00
	<b>924</b>	<b><u>Participació ciutadana</u></b>	<b>17.890.212,94</b>
	<b>9241</b>	<b><u>Relació amb la ciutadania i les entitats</u></b>	<b>17.182.471,29</b>
	92412	Participació ciutadana i associativa de districtes	6.530.510,80
	92413	Relacions ciutadanes	1.024.222,03
	92414	Actuacions de civisme	812.306,80
	92416	Gestió equipaments de participació dels districtes	3.517.073,17
	92417	Participació ciutadana	1.979.941,94
	92418	Associacionisme	2.043.459,08
	92419	Recerca i innovació en matèria de participació	1.274.957,47
	<b>9249</b>	<b><u>Memòria històrica</u></b>	<b>707.741,65</b>
	92491	Memòria històrica	707.741,65
	<b>925</b>	<b><u>Atenció als ciutadans</u></b>	<b>50.123.816,39</b>
	<b>9251</b>	<b><u>Informació i atenció al ciutadà</u></b>	<b>26.048.989,81</b>
	92511	Atenció al ciutadà	26.048.989,81
	<b>9252</b>	<b><u>Comunicació corporativa</u></b>	<b>24.074.826,58</b>
	92521	Direcció de comunicació	8.631.510,79
	92522	Serveis publicitaris	11.513.300,00
	92523	Comunicació digital	3.930.015,79
	<b>926</b>	<b><u>Comunicacions internes</u></b>	<b>56.643.446,39</b>
	<b>9261</b>	<b><u>Sistemes informació i telecomunicacions municipals</u></b>	<b>56.643.446,39</b>
	92612	Gestió xarxa integrada d'informació	56.643.446,39
	<b>929</b>	<b><u>Imprevistos i funcions no classificades</u></b>	<b>50.623.064,41</b>
	<b>9291</b>	<b><u>Fons de contingència</u></b>	<b>20.000.000,00</b>
	92911	Fons de contingència	20.000.000,00
	<b>9292</b>	<b><u>Dotació per imprevistos</u></b>	<b>30.623.064,41</b>
	92921	Dotació per imprevistos	30.387.664,23
	92922	Reserves per realització d'ingressos	235.400,18
<b>93</b>		<b>Administració financera i tributària</b>	<b>196.907.197,73</b>
	<b>931</b>	<b><u>Política econòmica i fiscal</u></b>	<b>6.018.991,34</b>
	<b>9311</b>	<b><u>Administració i control econòmic i financer</u></b>	<b>6.018.991,34</b>
	93112	Pressupost i política fiscal	1.915.820,77
	93113	Administració comptable	734.238,99
	93114	Gestió financera	980.641,60
	93115	Control intern	2.008.269,59
	93116	Auditoria interna	380.020,39



**Despeses. Classificació Programes.**

Area de Despesa			<b>Eur</b>
	<b>932</b>	<u>Gestió del sistema tributari</u>	<b>41.912.300,34</b>
	<b>9321</b>	<u>Administració tributària i d'ingressos municipals</u>	<b>41.912.300,34</b>
	93211	Gestió tributària	37.846.833,58
	93212	Consell Tributari	665.466,76
	93213	Dipòsits i fiances	3.400.000,00
	<b>933</b>	<u>Gestió del patrimoni</u>	<b>148.089.334,00</b>
	<b>9331</b>	<u>Gestió del patrimoni municipal</u>	<b>148.089.334,00</b>
	93311	Patrimoni	69.379.593,85
	93312	Manteniment d'edificis centralitzats	51.607.582,37
	93314	Manteniment d'edificis i solars no centralitzats	27.102.157,78
	<b>934</b>	<u>Gestió del deute i la tresoreria</u>	<b>886.572,05</b>
	<b>9341</b>	<u>Gestió del deute i la tresoreria</u>	<b>886.572,05</b>
	93411	Tresoreria	886.572,05
<b>94</b>		<b>Transferències a altres administracions</b>	<b>143.309.721,61</b>
	<b>943</b>	<u>Transferències a altres ens locals</u>	<b>143.309.721,61</b>
	<b>9431</b>	<u>Transferències a altres ens locals</u>	<b>143.309.721,61</b>
	94311	Transferències a altres ens locals	143.309.721,61



**Ajuntament  
de Barcelona**

## **PRESSUPOST 2023**

---

### **DESPESES**

**Classificació per grups de programa i capítols**



**Despeses. Classificació grups de programa i capítols**

	1	2	3
	DESPESES DE PERSONAL	DESPESES EN BÉNS CORRENTS I SERVEIS	DESPESES FINANCERES
	EUR	EUR	EUR
	<b>494.630.466,19</b>	<b>758.774.621,14</b>	<b>21.000.010,00</b>
<b>0</b>	<b>Deute públic</b>	<b>0,00</b>	<b>21.000.000,00</b>
<b>01</b>	<b>Deute públic</b>	<b>0,00</b>	<b>21.000.000,00</b>
011	Deute públic	0,00	21.000.000,00
<b>1</b>	<b>Serveis públics bàsics</b>	<b>494.295.903,27</b>	<b>10,00</b>
<b>13</b>	<b>Seguretat i mobilitat ciutadana</b>	<b>38.600.539,79</b>	<b>10,00</b>
130	Administració general seguretat i protecció civil	9.289.259,63	10,00
132	Seguretat i Ordre Públic	212.241.720,43	0,00
133	Ordenació del tràfic i de l'estacionament	0,00	0,00
134	Mobilitat urbana	933.494,97	0,00
135	Protecció civil	918.330,44	0,00
136	Servei de prevenció i extinció d'incendis	51.008.208,63	0,00
<b>15</b>	<b>Habitatge i urbanisme</b>	<b>66.126.702,33</b>	<b>0,00</b>
150	Administració General d'habitatge i urbanisme	18.507.539,16	0,00
151	Urbanisme: planejament, gestió, execució i disciplina	17.189.405,06	0,00
152	Habitatge	0,00	0,00
153	Vies públiques	4.023.683,83	0,00
<b>16</b>	<b>Benestar comunitari</b>	<b>386.610.133,72</b>	<b>0,00</b>
160	Clavegueram	0,00	0,00
161	Abastament domiciliari d'aigua potable	0,00	0,00
162	Recollida, gestió i tractament de residus	524.019,59	0,00
163	Neteja viària	1.756.973,48	0,00
165	Enllumenat públic	621.603,05	0,00
169	Altres serveis de benestar comunitari	0,00	0,00
<b>17</b>	<b>Medi ambient</b>	<b>2.958.527,43</b>	<b>0,00</b>
171	Parcs i jardins	0,00	0,00
172	Protecció i millora del medi ambient	0,00	0,00
179	Altres actuacions relacionades amb el medi ambient	0,00	0,00
<b>2</b>	<b>Actuacions de protecció i promoció social</b>	<b>44.217.364,89</b>	<b>0,00</b>
<b>21</b>	<b>Pensions</b>	<b>0,00</b>	<b>0,00</b>
211	Pensions	212.691,86	0,00
<b>23</b>	<b>Serveis socials i promoció social</b>	<b>44.217.364,89</b>	<b>0,00</b>
230	Administració general de serveis socials	21.320.118,75	0,00
231	Assistència social primària	2.384.800,13	0,00
232	Promoció social	2.268.713,77	0,00
234	Atenció a persones discapacitades	0,00	0,00
<b>3</b>	<b>Producció de béns públics de caràcter preferent</b>	<b>28.547.289,32</b>	<b>0,00</b>
<b>31</b>	<b>Salut</b>	<b>418.827,25</b>	<b>0,00</b>
311	Protecció de la salut pública	0,00	0,00
312	Hospitals, serveis assistencials i centres de salut	0,00	0,00
313	Accions públiques relatives a la salut	0,00	0,00
<b>32</b>	<b>Educació</b>	<b>6.317.688,54</b>	<b>0,00</b>
320	Administració general d'educació	0,00	0,00
323	Funcio.centres educació infantil-primària-especial	0,00	0,00
324	Funcionament centres docents ensenyament secundari	0,00	0,00
326	Serveis complementaris d'educació	1.513.077,96	0,00
328	Altres ensenyaments	0,00	0,00
329	Funcionament d'escoles bressol municipals	0,00	0,00
<b>33</b>	<b>Cultura</b>	<b>20.386.755,53</b>	<b>0,00</b>
330	Administració general de cultura	0,00	0,00
332	Biblioteques i arxius	0,00	0,00
333	Equipaments culturals i museus	0,00	0,00
334	Promoció cultural	0,00	0,00
336	Protecció i gestió del patrimoni històric-artístic	0,00	0,00
337	Instal·lacions d'ocupació del temps lliure	165.901,56	0,00
338	Festes populars i festejos	0,00	0,00



4	5	6	7	8	9	
TRANSFERÈNCIES CORRENTS	FONS DE CONTINGÈNCIA	INVERSIONS REALS	TRANSFERÈNCIES DE CAPITAL	ACTIUS FINANCERS	PASSIUS FINANCERS	TOTAL
EUR	EUR	EUR	EUR	EUR	EUR	EUR
1.393.290.352,31	82.953.786,94	695.682.698,54	63.917.301,46	37.709.089,95	47.912.286,33	3.595.870.612,86
<b>0,00</b>	<b>0,00</b>	<b>0,00</b>	<b>0,00</b>	<b>0,00</b>	<b>44.512.286,33</b>	<b>65.512.286,33</b>
<b>0,00</b>	<b>0,00</b>	<b>0,00</b>	<b>0,00</b>	<b>0,00</b>	<b>44.512.286,33</b>	<b>65.512.286,33</b>
0,00	0,00	0,00	0,00	0,00	44.512.286,33	65.512.286,33
<b>192.787.169,80</b>	<b>20.953.786,94</b>	<b>435.112.950,02</b>	<b>11.472.970,66</b>	<b>0,00</b>	<b>0,00</b>	<b>1.471.637.028,96</b>
<b>60.796.116,81</b>	<b>0,00</b>	<b>9.054.602,54</b>	<b>0,00</b>	<b>0,00</b>	<b>0,00</b>	<b>382.842.283,24</b>
95.172,00	0,00	785.000,00	0,00	0,00	0,00	13.564.657,93
172.100,00	0,00	3.712.252,00	0,00	0,00	0,00	231.479.794,46
60.335.429,38	0,00	1.291.866,54	0,00	0,00	0,00	61.627.295,92
175.415,43	0,00	1.396.500,00	0,00	0,00	0,00	18.346.423,72
0,00	0,00	0,00	0,00	0,00	0,00	918.330,44
18.000,00	0,00	1.868.984,00	0,00	0,00	0,00	56.905.780,77
<b>57.623.487,98</b>	<b>20.953.786,94</b>	<b>395.315.535,07</b>	<b>11.472.970,66</b>	<b>0,00</b>	<b>0,00</b>	<b>591.213.111,03</b>
17.471.717,30	0,00	0,00	0,00	0,00	0,00	42.514.137,81
15.310.496,66	20.953.786,94	226.633.807,30	10.857.392,04	0,00	0,00	298.038.724,04
21.840.443,38	0,00	5.564.800,55	615.578,62	0,00	0,00	32.494.597,07
3.000.830,64	0,00	163.116.927,22	0,00	0,00	0,00	218.165.652,11
<b>13.665.039,00</b>	<b>0,00</b>	<b>2.123.535,68</b>	<b>0,00</b>	<b>0,00</b>	<b>0,00</b>	<b>405.301.304,52</b>
6.256.000,00	0,00	10.000,00	0,00	0,00	0,00	21.678.127,62
19.699,00	0,00	0,00	0,00	0,00	0,00	8.268.598,96
7.149.340,00	0,00	0,00	0,00	0,00	0,00	146.172.990,72
0,00	0,00	0,00	0,00	0,00	0,00	198.347.321,37
0,00	0,00	2.113.535,68	0,00	0,00	0,00	28.114.310,33
240.000,00	0,00	0,00	0,00	0,00	0,00	2.719.955,52
<b>60.702.526,01</b>	<b>0,00</b>	<b>28.619.276,73</b>	<b>0,00</b>	<b>0,00</b>	<b>0,00</b>	<b>92.280.330,17</b>
59.033.953,26	0,00	25.862.332,23	0,00	0,00	0,00	84.967.535,49
541.898,30	0,00	2.300.944,50	0,00	0,00	0,00	4.515.352,65
1.126.674,45	0,00	456.000,00	0,00	0,00	0,00	2.797.442,03
<b>322.161.425,34</b>	<b>16.000.000,00</b>	<b>47.592.827,70</b>	<b>4.000.000,00</b>	<b>0,00</b>	<b>0,00</b>	<b>460.157.942,44</b>
<b>0,00</b>	<b>0,00</b>	<b>0,00</b>	<b>0,00</b>	<b>0,00</b>	<b>0,00</b>	<b>212.691,86</b>
0,00	0,00	0,00	0,00	0,00	0,00	212.691,86
<b>322.161.425,34</b>	<b>16.000.000,00</b>	<b>47.592.827,70</b>	<b>4.000.000,00</b>	<b>0,00</b>	<b>0,00</b>	<b>459.945.250,58</b>
2.122.466,82	16.000.000,00	26.588.598,00	4.000.000,00	0,00	0,00	78.928.604,96
285.912.815,96	0,00	12.152.006,90	0,00	0,00	0,00	310.860.385,86
21.367.952,09	0,00	8.852.222,80	0,00	0,00	0,00	57.094.907,47
12.758.190,47	0,00	0,00	0,00	0,00	0,00	13.061.352,29
<b>347.681.998,68</b>	<b>16.000.000,00</b>	<b>76.805.295,61</b>	<b>7.000.000,00</b>	<b>0,00</b>	<b>0,00</b>	<b>477.713.563,13</b>
<b>23.403.216,98</b>	<b>0,00</b>	<b>0,00</b>	<b>0,00</b>	<b>0,00</b>	<b>0,00</b>	<b>23.822.044,23</b>
22.040.072,24	0,00	0,00	0,00	0,00	0,00	22.315.630,45
822.335,99	0,00	0,00	0,00	0,00	0,00	822.335,99
540.808,75	0,00	0,00	0,00	0,00	0,00	684.077,79
<b>154.003.652,59</b>	<b>0,00</b>	<b>25.454.380,00</b>	<b>0,00</b>	<b>0,00</b>	<b>0,00</b>	<b>187.288.799,09</b>
30.491.713,00	0,00	0,00	0,00	0,00	0,00	34.560.081,57
35.853.618,01	0,00	25.454.380,00	0,00	0,00	0,00	61.307.998,01
8.537.783,60	0,00	0,00	0,00	0,00	0,00	8.537.783,60
18.230.874,88	0,00	0,00	0,00	0,00	0,00	21.993.272,81
9.948.008,29	0,00	0,00	0,00	0,00	0,00	9.948.008,29
50.941.654,81	0,00	0,00	0,00	0,00	0,00	50.941.654,81
<b>143.659.442,37</b>	<b>16.000.000,00</b>	<b>38.868.215,61</b>	<b>7.000.000,00</b>	<b>0,00</b>	<b>0,00</b>	<b>226.080.315,07</b>
18.955.461,84	16.000.000,00	18.838.950,00	7.000.000,00	0,00	0,00	61.172.047,83
15.904.479,27	0,00	3.662.087,00	0,00	0,00	0,00	19.616.944,27
65.516.087,53	0,00	16.367.178,61	0,00	0,00	0,00	81.883.266,14
31.101.389,72	0,00	0,00	0,00	0,00	0,00	32.478.990,40
211.486,60	0,00	0,00	0,00	0,00	0,00	211.486,60
7.931.491,59	0,00	0,00	0,00	0,00	0,00	20.566.954,63
4.039.045,82	0,00	0,00	0,00	0,00	0,00	10.150.625,20



**Despeses. Classificació grups de programa i capítols**

	1	2	3
	DESPESES DE PERSONAL	DESPESES EN BÉNS CORRENTS I SERVEIS	DESPESES FINANCERES
	EUR	EUR	EUR
<b>34</b> <b>Esport</b>	<b>0,00</b>	<b>1.424.018,00</b>	<b>0,00</b>
340 ADMINISTRACIÓ GENERAL D'ESPORTS	0,00	0,00	0,00
341 Promoció i foment de l'esport	0,00	1.337.198,70	0,00
342 Instal·lacions esportives	0,00	86.819,30	0,00
<b>4</b> <b>Actuacions de caràcter econòmic</b>	<b>2.416.903,67</b>	<b>36.774.887,62</b>	<b>0,00</b>
<b>43</b> <b>Comerç, turisme i petites i mitjanes empreses</b>	<b>1.538.465,36</b>	<b>21.643.525,88</b>	<b>0,00</b>
430 Administració general de comerç, turisme i pimes	1.529.465,36	495.392,18	0,00
431 Comerç	0,00	2.725.700,00	0,00
432 Informació i promoció turística	0,00	14.987.186,00	0,00
433 Desenvolupament empresarial	9.000,00	3.435.247,70	0,00
<b>44</b> <b>Transport públic</b>	<b>0,00</b>	<b>13.968.301,74</b>	<b>0,00</b>
441 Transport de viatgers	0,00	13.968.301,74	0,00
<b>46</b> <b>Investigació, desenvolupament i innovació</b>	<b>0,00</b>	<b>0,00</b>	<b>0,00</b>
463 Investigació científica, tècnica i aplicada	0,00	0,00	0,00
<b>49</b> <b>Altres actuacions de caràcter econòmic</b>	<b>878.438,31</b>	<b>1.163.060,00</b>	<b>0,00</b>
491 Societat de la informació	0,00	265.500,00	0,00
493 Protecció de consumidors i usuaris	878.438,31	897.560,00	0,00
<b>9</b> <b>Actuacions de caràcter general</b>	<b>147.334.020,22</b>	<b>154.939.176,04</b>	<b>0,00</b>
<b>91</b> <b>Òrgans de govern</b>	<b>26.352.529,99</b>	<b>3.388.417,09</b>	<b>0,00</b>
912 Òrgans de govern	26.352.529,99	3.388.417,09	0,00
<b>92</b> <b>Serveis de caràcter general</b>	<b>108.684.028,62</b>	<b>75.793.248,92</b>	<b>0,00</b>
920 Administració general	49.064.221,27	36.579.173,71	0,00
922 Coordinació-organització institucional ent. locals	7.767.266,12	1.634.472,55	0,00
923 Informació bàsica i estadística	2.099.895,73	692.954,09	0,00
924 Participació ciutadana	2.772.177,32	4.914.530,47	0,00
925 Atenció als ciutadans	17.963.097,68	28.526.362,71	0,00
926 Comunicacions internes	0,00	1.840.061,48	0,00
929 Imprevistos i funcions no classificades	29.017.370,50	1.605.693,91	0,00
<b>93</b> <b>Administració financera i tributària</b>	<b>12.297.461,61</b>	<b>75.757.510,03</b>	<b>0,00</b>
931 Política econòmica i fiscal	4.606.859,23	1.338.716,11	0,00
932 Gestió del sistema tributari	421.774,68	2.648.692,08	0,00
933 Gestió del patrimoni	6.382.255,65	71.770.101,84	0,00
934 Gestió del deute i la tresoreria	886.572,05	0,00	0,00
<b>94</b> <b>Transferències a altres administracions</b>	<b>0,00</b>	<b>0,00</b>	<b>0,00</b>
943 Transferències a altres ens locals	0,00	0,00	0,00

4	5	6	7	8	9	
TRANSFERÈNCIES CORRENTS	FONS DE CONTINGÈNCIA	INVERSIONS REALS	TRANSFERÈNCIES DE CAPITAL	ACTIUS FINANCERS	PASSIUS FINANCERS	TOTAL
EUR	EUR	EUR	EUR	EUR	EUR	EUR
<b>26.615.686,74</b>	<b>0,00</b>	<b>12.482.700,00</b>	<b>0,00</b>	<b>0,00</b>	<b>0,00</b>	<b>40.522.404,74</b>
24.614.726,42	0,00	0,00	0,00	0,00	0,00	24.614.726,42
1.775.635,85	0,00	0,00	0,00	0,00	0,00	3.112.834,55
225.324,47	0,00	12.482.700,00	0,00	0,00	0,00	12.794.843,77
<b>273.264.441,72</b>	<b>10.000.000,00</b>	<b>79.660.644,44</b>	<b>29.309.578,14</b>	<b>0,00</b>	<b>0,00</b>	<b>431.426.455,59</b>
<b>83.368.430,42</b>	<b>0,00</b>	<b>32.210.856,74</b>	<b>3.000.000,00</b>	<b>0,00</b>	<b>0,00</b>	<b>141.761.278,40</b>
6.450.209,66	0,00	0,00	0,00	0,00	0,00	8.475.067,20
8.068.947,42	0,00	29.163.655,64	0,00	0,00	0,00	39.958.303,06
6.455.953,00	0,00	0,00	0,00	0,00	0,00	21.443.139,00
62.393.320,34	0,00	3.047.201,10	3.000.000,00	0,00	0,00	71.884.769,14
<b>169.033.290,31</b>	<b>10.000.000,00</b>	<b>29.256.099,66</b>	<b>24.411.604,00</b>	<b>0,00</b>	<b>0,00</b>	<b>246.669.295,71</b>
169.033.290,31	10.000.000,00	29.256.099,66	24.411.604,00	0,00	0,00	246.669.295,71
<b>1.594.720,99</b>	<b>0,00</b>	<b>0,00</b>	<b>0,00</b>	<b>0,00</b>	<b>0,00</b>	<b>1.594.720,99</b>
1.594.720,99	0,00	0,00	0,00	0,00	0,00	1.594.720,99
<b>19.268.000,00</b>	<b>0,00</b>	<b>18.193.688,04</b>	<b>1.897.974,14</b>	<b>0,00</b>	<b>0,00</b>	<b>41.401.160,49</b>
17.900.000,00	0,00	18.193.688,04	1.897.974,14	0,00	0,00	38.257.162,18
1.368.000,00	0,00	0,00	0,00	0,00	0,00	3.143.998,31
<b>257.395.316,77</b>	<b>20.000.000,00</b>	<b>56.510.980,77</b>	<b>12.134.752,66</b>	<b>37.709.089,95</b>	<b>3.400.000,00</b>	<b>689.423.336,41</b>
<b>6.315.179,50</b>	<b>0,00</b>	<b>0,00</b>	<b>0,00</b>	<b>0,00</b>	<b>0,00</b>	<b>36.056.126,58</b>
6.315.179,50	0,00	0,00	0,00	0,00	0,00	36.056.126,58
<b>72.245.926,08</b>	<b>20.000.000,00</b>	<b>33.133.375,21</b>	<b>3.293.711,66</b>	<b>0,00</b>	<b>0,00</b>	<b>313.150.290,49</b>
2.312.922,55	0,00	33.133.375,21	3.293.711,66	0,00	0,00	124.383.404,40
162.504,46	0,00	0,00	0,00	0,00	0,00	9.564.243,13
1.129.253,01	0,00	0,00	0,00	0,00	0,00	3.922.102,83
10.203.505,15	0,00	0,00	0,00	0,00	0,00	17.890.212,94
3.634.356,00	0,00	0,00	0,00	0,00	0,00	50.123.816,39
54.803.384,91	0,00	0,00	0,00	0,00	0,00	56.643.446,39
0,00	20.000.000,00	0,00	0,00	0,00	0,00	50.623.064,41
<b>35.524.489,58</b>	<b>0,00</b>	<b>23.377.605,56</b>	<b>8.841.041,00</b>	<b>37.709.089,95</b>	<b>3.400.000,00</b>	<b>196.907.197,73</b>
73.416,00	0,00	0,00	0,00	0,00	0,00	6.018.991,34
35.441.833,58	0,00	0,00	0,00	0,00	3.400.000,00	41.912.300,34
9.240,00	0,00	23.377.605,56	8.841.041,00	37.709.089,95	0,00	148.089.334,00
0,00	0,00	0,00	0,00	0,00	0,00	886.572,05
<b>143.309.721,61</b>	<b>0,00</b>	<b>0,00</b>	<b>0,00</b>	<b>0,00</b>	<b>0,00</b>	<b>143.309.721,61</b>
143.309.721,61	0,00	0,00	0,00	0,00	0,00	143.309.721,61



		1	2	3	4	5	6	7	8	9	
		DESPESES DE PERSONAL	DESPESES EN BÉNS CORRENTS I SERVEIS	DESPESES FINANCERES	TRANSFERÈNCIES CORRENTS	FONS DE CONTINGÈNCIA	INVERSIONS REALS	TRANSFERÈNCIES DE CAPITAL	ACTIUS FINANCERS	PASSIUS FINANCERS	TOTAL
		EUR	EUR	EUR	EUR	EUR	EUR	EUR	EUR	EUR	EUR
01	Gerència Municipal	4.576.949,20	15.220.636,84	0,00	7.496.064,94	0,00	2.120.000,00	0,00	0,00	0,00	29.413.650,98
0100	Gerència Municipal	3.652.865,47	13.428.976,39	0,00	3.874.668,94	0,00	2.120.000,00	0,00	0,00	0,00	23.076.510,80
0106	Gerència de Coordinació Territorial i Proximitat	924.083,73	1.791.660,45	0,00	3.621.396,00	0,00	0,00	0,00	0,00	0,00	6.337.140,18
02	Ger.Àrea Drets Socials,Just.Global,Feminis.i LGTBI	12.686.559,12	33.850.802,07	0,00	272.912.599,25	0,00	6.315.583,00	2.300.000,00	0,00	0,00	328.065.543,44
0200	Ger.Àrea Drets Socials,Just.Global,Feminis.i LGTBI	12.323.377,68	32.241.803,07	0,00	259.293.529,95	0,00	6.315.583,00	2.300.000,00	0,00	0,00	312.474.293,70
0202	Gerència d'Habitatge	363.181,44	1.608.999,00	0,00	13.619.069,30	0,00	0,00	0,00	0,00	0,00	15.591.249,74
03	Ger.d'Àrea Agenda 2030,Transició Digital i Esports	15.588.853,76	15.943.905,67	0,00	84.955.651,16	0,00	11.934.550,00	0,00	0,00	0,00	128.422.960,59
0300	Ger.d'Àrea Agenda 2030,Transició Digital i Esports	15.207.874,92	15.310.742,48	0,00	30.802.680,41	0,00	11.934.550,00	0,00	0,00	0,00	73.255.847,81
0301	Gerència d'Innovació i Transició Digital	380.978,84	633.163,19	0,00	54.152.970,75	0,00	0,00	0,00	0,00	0,00	55.167.112,78
04	Gerència d'Àrea Seguretat i prevenció	299.612.980,13	24.846.886,64	10,00	285.312,00	0,00	11.909.649,14	0,00	0,00	0,00	336.654.837,91
0400	Gerència d'Àrea Seguretat i prevenció	299.612.980,13	24.846.886,64	10,00	285.312,00	0,00	11.909.649,14	0,00	0,00	0,00	336.654.837,91
05	Gerència d'Àrea d'Ecologia Urbana	26.416.225,31	354.430.415,85	0,00	282.665.225,81	0,00	14.480.636,92	23.731.800,95	0,00	0,00	701.724.304,84
0500	Gerència d'Àrea d'Ecologia Urbana	5.001.891,26	7.586.337,37	0,00	16.231.257,77	0,00	6.456.000,00	20.411.604,00	0,00	0,00	55.687.090,40
0502	Gerència Medi Ambient i Serveis Urbans	5.561.957,17	288.855.817,05	0,00	76.394.077,11	0,00	2.520.000,00	0,00	0,00	0,00	373.331.851,33
0503	Gerència d'Urbanisme	7.849.541,56	2.243.542,18	0,00	6.876.905,41	0,00	0,00	0,00	0,00	0,00	16.969.989,15
0504	Gerència de Mobilitat i Infraestructures	5.000.090,03	50.325.167,94	0,00	175.379.017,92	0,00	5.248.314,62	3.320.196,95	0,00	0,00	239.272.787,46
0505	Gerència de l'Arquitecte en Cap	3.002.745,29	5.419.551,31	0,00	7.783.967,60	0,00	256.322,30	0,00	0,00	0,00	16.462.586,50
07	Ger.Àrea Economia, Recursos i Promoció Econòmica	71.571.050,85	105.578.809,87	21.000.000,00	349.353.311,37	82.953.786,94	629.038.128,94	29.648.305,42	37.709.089,95	47.912.286,33	1.374.764.769,67
0700	Ger.Àrea Economia, Recursos i Promoció Econòmica	5.355.283,89	6.790.613,52	0,00	83.648.449,32	0,00	4.937.477,00	3.000.000,00	0,00	0,00	103.731.823,73
0701	Gerència de Pressupostos i Hisenda	7.021.631,73	24.689.031,44	0,00	38.229.467,07	0,00	4.126.000,00	7.638.236,09	0,00	0,00	81.704.366,33
0703	Gerència de Pressupostos i Hisenda-Serv.Centrals	3.300.712,25	20.175.457,64	21.000.000,00	203.730.511,97	82.953.786,94	614.390.737,48	19.010.069,33	37.709.089,95	47.912.286,33	1.050.182.651,89
0705	Gerència de Recursos	48.120.156,86	52.283.165,76	0,00	23.361.851,47	0,00	5.583.914,46	0,00	0,00	0,00	129.349.088,55
0707	Gerència Persones i Desenvolupament Organitzatiu	7.773.266,12	1.640.541,51	0,00	383.031,54	0,00	0,00	0,00	0,00	0,00	9.796.839,17
08	Gerència Àrea Cultura,Educació,Ciència i Comunitat	6.483.727,35	10.970.904,40	0,00	294.616.385,72	0,00	6.038.313,63	8.237.195,09	0,00	0,00	326.346.526,19
0800	Gerència Àrea Cultura,Educació,Ciència i Comunitat	6.483.727,35	10.970.904,40	0,00	294.616.385,72	0,00	6.038.313,63	8.237.195,09	0,00	0,00	326.346.526,19





	1	2	4	6	
	DESPESES DE PERSONAL	DESPESES EN BÉNS CORRENTS I SERVEIS	TRANSFERÈNCIES CORRENTS	INVERSIONS REALS	TOTAL
	EUR	EUR	EUR	EUR	EUR
<b>06</b> Districtes	<b>57.694.120,47</b>	<b>197.932.259,80</b>	<b>101.005.802,06</b>	<b>13.845.836,91</b>	<b>370.478.019,24</b>
0601 Ciutat Vella	6.982.824,67	36.609.416,11	10.442.150,96	1.182.572,72	55.216.964,46
0602 Eixample	7.909.803,82	24.091.106,45	13.469.565,60	1.997.580,49	47.468.056,36
0603 Sants - Montjuïc	5.869.269,86	21.797.731,64	10.991.730,16	1.002.436,16	39.661.167,82
0604 Les Corts	4.354.087,55	9.608.739,81	3.807.874,62	1.443.260,67	19.213.962,65
0605 Sarrià-Sant Gervasi	5.382.277,29	13.962.502,55	5.059.035,07	1.259.410,65	25.663.225,56
0606 Gràcia	4.987.715,93	12.896.560,13	8.922.964,19	1.253.922,14	28.061.162,39
0607 Horta - Guinardó	5.469.731,71	17.282.982,38	11.265.433,90	874.598,30	34.892.746,29
0608 Nou Barris	5.729.205,52	17.984.124,36	13.376.880,67	1.926.496,45	39.016.707,00
0609 Sant Andreu	5.295.233,83	17.962.717,77	8.400.304,14	1.450.465,45	33.108.721,19
0610 Sant Martí	5.713.970,29	25.736.378,60	15.269.862,75	1.455.093,88	48.175.305,52







*PRESSUPOST GENERAL 2023*

---

**PRESSUPOST PER SECTORS**

Gerència Municipal

		<b>2023</b>
		<b>23.076.510,80</b>
<b>1</b>	<b>DESPESES DE PERSONAL</b>	<b>3.652.865,47</b>
10	ÒRGANS DE GOVERN I PERSONAL DIRECTIU	522.751,81
12	PERSONAL FUNCIONARI	1.634.413,15
13	PERSONAL LABORAL	617.360,70
15	INCENTIUS AL RENDIMENT	161.952,96
16	QUOTES,PRESTAC.I DESP.SOC.A CARREC EMP.	716.386,85
<b>2</b>	<b>DESPESES EN BÉNS CORRENTS I SERVEIS</b>	<b>13.428.976,39</b>
22	MATERIAL, SUBMINISTRAMENTS I ALTRES	13.415.251,65
23	IMDEMNITZACIONS PER MOTIU DEL SERVEI	13.724,74
<b>4</b>	<b>TRANSFERÈNCIES CORRENTS</b>	<b>3.874.668,94</b>
41	A ORGANISMES AUT.LOCALS DE L'AJUNTAMENT	543.666,10
44	A EPE'S I SOCIETATS MERCANTILS DE L'AJUN	2.838.639,84
46	A ENTITATS LOCALS	250.000,00
48	A FAMÍLIES I INSTIT.SENSE AFANY DE LUCRE	242.363,00
<b>6</b>	<b>INVERSIONS REALS</b>	<b>2.120.000,00</b>
60	INVERSIÓ NOVA EN INFRAESTR. I BÉNS D'ÚS GENER,	2.120.000,00



*PRESSUPOST GENERAL 2023*

---

**PRESSUPOST PER SECTORS**

Gerència de Coordinació Territorial i Proximitat

		<b>2023</b>
		<b>6.337.140,18</b>
<b>1</b>	<b>DESPESES DE PERSONAL</b>	<b>924.083,73</b>
10	ÒRGANS DE GOVERN I PERSONAL DIRECTIU	108.222,38
12	PERSONAL FUNCIONARI	584.496,10
15	INCENTIUS AL RENDIMENT	41.734,37
16	QUOTES,PRESTAC.I DESP.SOC.A CARREC EMP.	189.630,88
<b>2</b>	<b>DESPESES EN BÉNS CORRENTS I SERVEIS</b>	<b>1.791.660,45</b>
20	ARRENDAMENTS	161.280,00
22	MATERIAL, SUBMINISTRAMENTS I ALTRES	1.627.090,94
23	IMDEMNITZACIONS PER MOTIU DEL SERVEI	3.289,51
<b>4</b>	<b>TRANSFERÈNCIES CORRENTS</b>	<b>3.621.396,00</b>
44	A EPE'S I SOCIETATS MERCANTILS DE L'AJUN	3.621.356,00
48	A FAMÍLIES I INSTIT.SENSE AFANY DE LUCRE	40,00



## PRESSUPOST GENERAL 2023

---

### PRESSUPOST PER SECTORS

Ger.Àrea Drets Socials,Just.Global,Feminis.i LGTBI

		2023
		<b>312.474.293,70</b>
<b>1</b>	<b>DESPESES DE PERSONAL</b>	<b>12.323.377,68</b>
10	ÒRGANS DE GOVERN I PERSONAL DIRECTIU	883.810,81
12	PERSONAL FUNCIONARI	6.437.799,97
13	PERSONAL LABORAL	1.853.663,49
15	INCENTIUS AL RENDIMENT	594.595,83
16	QUOTES,PRESTAC.I DESP.SOC.A CARREC EMP.	2.553.507,58
<b>2</b>	<b>DESPESES EN BÉNS CORRENTS I SERVEIS</b>	<b>32.241.803,07</b>
20	ARRENDAMENTS	878.454,50
21	MANTENIMENT, REPARACIÓ I CONSERVACIÓ	3.231.946,66
22	MATERIAL, SUBMINISTRAMENTS I ALTRES	27.967.347,41
23	IMDEMNITZACIONS PER MOTIU DEL SERVEI	164.054,50
<b>4</b>	<b>TRANSFERÈNCIES CORRENTS</b>	<b>259.293.529,95</b>
41	A ORGANISMES AUT.LOCALS DE L'AJUNTAMENT	208.454.597,30
46	A ENTITATS LOCALS	27.223.317,63
48	A FAMÍLIES I INSTIT.SENSE AFANY DE LUCRE	23.609.715,02
49	A L'EXTERIOR	5.900,00
<b>6</b>	<b>INVERSIONS REALS</b>	<b>6.315.583,00</b>
60	INVERSIÓ NOVA EN INFRAESTR. I BÉNS D'ÚS GENER.	3.480.027,80
63	INV. REPOSICIÓ FUNCIONAMENT OPERATIU SER	2.835.555,20
<b>7</b>	<b>TRANSFERÈNCIES DE CAPITAL</b>	<b>2.300.000,00</b>
76	A ENTITATS LOCALS	2.300.000,00



*PRESSUPOST GENERAL 2023*

---

**PRESSUPOST PER SECTORS**

Gerència d'Habitatge

		<b>2023</b>
		<b>15.591.249,74</b>
<b>1</b>	<b>DESPESES DE PERSONAL</b>	<b>363.181,44</b>
10	ÒRGANS DE GOVERN I PERSONAL DIRECTIU	91.116,76
12	PERSONAL FUNCIONARI	191.965,17
15	INCENTIUS AL RENDIMENT	13.897,91
16	QUOTES,PRESTAC.I DESP.SOC.A CARREC EMP.	66.201,60
<b>2</b>	<b>DESPESES EN BÉNS CORRENTS I SERVEIS</b>	<b>1.608.999,00</b>
22	MATERIAL, SUBMINISTRAMENTS I ALTRES	1.601.299,00
23	IMDEMNITZACIONS PER MOTIU DEL SERVEI	7.700,00
<b>4</b>	<b>TRANSFERÈNCIES CORRENTS</b>	<b>13.619.069,30</b>
44	A EPE'S I SOCIETATS MERCANTILS DE L'AJUN	5.215.850,53
46	A ENTITATS LOCALS	8.403.178,77
48	A FAMÍLIES I INSTIT.SENSE AFANY DE LUCRE	40,00



## PRESSUPOST GENERAL 2023

---

### PRESSUPOST PER SECTORS

Ger.d'Àrea Agenda 2030,Transició Digital i Esports

		<b>2023</b>
		<b>73.255.847,81</b>
<b>1</b>	<b>DESPESES DE PERSONAL</b>	<b>15.207.874,92</b>
10	ÒRGANS DE GOVERN I PERSONAL DIRECTIU	548.494,48
11	PERSONAL EVENTUAL	154.602,56
12	PERSONAL FUNCIONARI	9.655.071,04
13	PERSONAL LABORAL	836.040,16
15	INCENTIUS AL RENDIMENT	754.606,20
16	QUOTES,PRESTAC.I DESP.SOC.A CARREC EMP.	3.259.060,48
<b>2</b>	<b>DESPESES EN BÉNS CORRENTS I SERVEIS</b>	<b>15.310.742,48</b>
20	ARRENDAMENTS	17.068,25
21	MANTENIMENT, REPARACIÓ I CONSERVACIÓ	78.457,19
22	MATERIAL, SUBMINISTRAMENTS I ALTRES	15.106.237,41
23	IMDEMNITZACIONS PER MOTIU DEL SERVEI	108.979,63
<b>4</b>	<b>TRANSFERÈNCIES CORRENTS</b>	<b>30.802.680,41</b>
41	A ORGANISMES AUT.LOCALS DE L'AJUNTAMENT	24.614.726,42
46	A ENTITATS LOCALS	760.398,58
48	A FAMÍLIES I INSTIT.SENSE AFANY DE LUCRE	5.387.655,41
49	A L'EXTERIOR	39.900,00
<b>6</b>	<b>INVERSIONS REALS</b>	<b>11.934.550,00</b>
60	INVERSIÓ NOVA EN INFRAESTR. I BÉNS D'ÚS GENER.	11.800.000,00
62	INV. NOVA PER FUNCIONAMENT OPERATIU SERV	134.550,00



*PRESSUPOST GENERAL 2023*

---

**PRESSUPOST PER SECTORS**

Gerència d'Innovació i Transició Digital

		<b>2023</b>
		<b>55.167.112,78</b>
<b>1</b>	<b>DESPESES DE PERSONAL</b>	<b>380.978,84</b>
10	ÒRGANS DE GOVERN I PERSONAL DIRECTIU	168.289,73
12	PERSONAL FUNCIONARI	132.856,05
15	INCENTIUS AL RENDIMENT	9.642,69
16	QUOTES,PRESTAC.I DESP.SOC.A CARREC EMP.	70.190,37
<b>2</b>	<b>DESPESES EN BÉNS CORRENTS I SERVEIS</b>	<b>633.163,19</b>
22	MATERIAL, SUBMINISTRAMENTS I ALTRES	633.163,19
<b>4</b>	<b>TRANSFERÈNCIES CORRENTS</b>	<b>54.152.970,75</b>
41	A ORGANISMES AUT.LOCALS DE L'AJUNTAMENT	54.152.930,75
48	A FAMÍLIES I INSTIT.SENSE AFANY DE LUCRE	40,00



## PRESSUPOST GENERAL 2023

---

### PRESSUPOST PER SECTORS

Gerència d'Àrea Seguretat i prevenció

		<b>2023</b>
		<b>336.654.837,91</b>
<b>1</b>	<b>DESPESES DE PERSONAL</b>	<b>299.612.980,13</b>
10	ÒRGANS DE GOVERN I PERSONAL DIRECTIU	1.325.736,81
12	PERSONAL FUNCIONARI	186.909.901,57
13	PERSONAL LABORAL	137.363,62
15	INCENTIUS AL RENDIMENT	39.331.624,80
16	QUOTES,PRESTAC.I DESP.SOC.A CARREC EMP.	71.908.353,33
<b>2</b>	<b>DESPESES EN BÉNS CORRENTS I SERVEIS</b>	<b>24.846.886,64</b>
20	ARRENDAMENTS	4.473.658,86
21	MANTENIMENT, REPARACIÓ I CONSERVACIÓ	4.993.525,53
22	MATERIAL, SUBMINISTRAMENTS I ALTRES	15.162.702,25
23	IMDEMNITZACIONS PER MOTIU DEL SERVEI	217.000,00
<b>3</b>	<b>DESPESES FINANCERES</b>	<b>10,00</b>
35	INTERESSOS DE DEMORA I ALTRES DESPESES F	10,00
<b>4</b>	<b>TRANSFERÈNCIES CORRENTS</b>	<b>285.312,00</b>
46	A ENTITATS LOCALS	182.272,00
48	A FAMÍLIES I INSTIT.SENSE AFANY DE LUCRE	103.040,00
<b>6</b>	<b>INVERSIONS REALS</b>	<b>11.909.649,14</b>
60	INVERSIÓ NOVA EN INFRAESTR. I BÉNS D'ÚS GENER.	6.607.397,14
62	INV. NOVA PER FUNCIONAMENT OPERATIU SERV	2.707.300,00
63	INV. REPOSICIÓ FUNCIONAMENT OPERATIU SER	2.594.952,00



## PRESSUPOST GENERAL 2023

### PRESSUPOST PER SECTORS

Gerència d'Àrea d'Ecologia Urbana

		2023
		<b>55.687.090,40</b>
<b>1</b>	<b>DESPESES DE PERSONAL</b>	<b>5.001.891,26</b>
10	ÒRGANS DE GOVERN I PERSONAL DIRECTIU	418.102,86
12	PERSONAL FUNCIONARI	3.184.362,19
13	PERSONAL LABORAL	115.061,18
15	INCENTIUS AL RENDIMENT	240.563,76
16	QUOTES,PRESTAC.I DESP.SOC.A CARREC EMP.	1.043.801,27
<b>2</b>	<b>DESPESES EN BÉNS CORRENTS I SERVEIS</b>	<b>7.586.337,37</b>
20	ARRENDAMENTS	93.910,71
21	MANTENIMENT, REPARACIÓ I CONSERVACIÓ	892.195,73
22	MATERIAL, SUBMINISTRAMENTS I ALTRES	6.541.033,23
23	IMDEMNITZACIONS PER MOTIU DEL SERVEI	59.197,70
<b>4</b>	<b>TRANSFERÈNCIES CORRENTS</b>	<b>16.231.257,77</b>
44	A EPE'S I SOCIETATS MERCANTILS DE L'AJUN	7.542.692,92
46	A ENTITATS LOCALS	6.206.954,44
47	A EMPRESES PRIVADES	286.115,93
48	A FAMÍLIES I INSTIT.SENSE AFANY DE LUCRE	2.135.494,48
49	A L'EXTERIOR	60.000,00
<b>6</b>	<b>INVERSIONS REALS</b>	<b>6.456.000,00</b>
60	INVERSIÓ NOVA EN INFRAESTR. I BÉNS D'ÚS GENER.	65.000,00
61	INVERSIONS DE REPOSICIÓ D'INFRAESTRUCTURES	5.000.000,00
62	INV. NOVA PER FUNCIONAMENT OPERATIU SERV	1.391.000,00
<b>7</b>	<b>TRANSFERÈNCIES DE CAPITAL</b>	<b>20.411.604,00</b>
78	A FAMÍLIES I INST.SENSE AFANY DE LUCRE	20.411.604,00





*PRESSUPOST GENERAL 2023*

---

**PRESSUPOST PER SECTORS**

Gerència Medi Ambient i Serveis Urbans

		<b>2023</b>
		<b>373.331.851,33</b>
<b>1</b>	<b>DESPESES DE PERSONAL</b>	<b>5.561.957,17</b>
10	ÒRGANS DE GOVERN I PERSONAL DIRECTIU	257.894,84
12	PERSONAL FUNCIONARI	3.812.157,05
13	PERSONAL LABORAL	75.869,58
15	INCENTIUS AL RENDIMENT	277.949,31
16	QUOTES,PRESTAC.I DESP.SOC.A CARREC EMP.	1.138.086,39
<b>2</b>	<b>DESPESES EN BÉNS CORRENTS I SERVEIS</b>	<b>288.855.817,05</b>
20	ARRENDAMENTS	19.100,00
21	MANTENIMENT, REPARACIÓ I CONSERVACIÓ	95.000,00
22	MATERIAL, SUBMINISTRAMENTS I ALTRES	288.741.717,05
<b>4</b>	<b>TRANSFERÈNCIES CORRENTS</b>	<b>76.394.077,11</b>
42	A L'ADMIN. DE L'ESTAT	37.390,00
44	A EPE'S I SOCIETATS MERCANTILS DE L'AJUN	73.906.908,66
46	A ENTITATS LOCALS	2.063.548,45
47	A EMPRESES PRIVADES	25.200,00
48	A FAMÍLIES I INSTIT.SENSE AFANY DE LUCRE	361.030,00
<b>6</b>	<b>INVERSIONS REALS</b>	<b>2.520.000,00</b>
60	INVERSIÓ NOVA EN INFRAESTR. I BÉNS D'ÚS GENER.	520.000,00
61	INVERSIONS DE REPOSICIÓ D'INFRAESTRUCTURES	2.000.000,00



*PRESSUPOST GENERAL 2023*

---

**PRESSUPOST PER SECTORS**

Gerència d'Urbanisme

		<b>2023</b>
		<b>16.969.989,15</b>
<b>1</b>	<b>DESPESES DE PERSONAL</b>	<b>7.849.541,56</b>
10	ÒRGANS DE GOVERN I PERSONAL DIRECTIU	400.916,85
12	PERSONAL FUNCIONARI	5.297.528,78
13	PERSONAL LABORAL	119.429,72
15	INCENTIUS AL RENDIMENT	379.239,90
16	QUOTES,PRESTAC.I DESP.SOC.A CARREC EMP.	1.652.426,31
<b>2</b>	<b>DESPESES EN BÉNS CORRENTS I SERVEIS</b>	<b>2.243.542,18</b>
21	MANTENIMENT, REPARACIÓ I CONSERVACIÓ	50.000,83
22	MATERIAL, SUBMINISTRAMENTS I ALTRES	2.191.721,35
23	IMDEMNITZACIONS PER MOTIU DEL SERVEI	1.820,00
<b>4</b>	<b>TRANSFERÈNCIES CORRENTS</b>	<b>6.876.905,41</b>
44	A EPE'S I SOCIETATS MERCANTILS DE L'AJUN	6.776.855,41
48	A FAMÍLIES I INSTIT.SENSE AFANY DE LUCRE	100.050,00



*PRESSUPOST GENERAL 2023*

---

**PRESSUPOST PER SECTORS**

Gerència de Mobilitat i Infraestructures

		<b>2023</b>
		<b>239.272.787,46</b>
<b>1</b>	<b>DESPESES DE PERSONAL</b>	<b>5.000.090,03</b>
10	ÒRGANS DE GOVERN I PERSONAL DIRECTIU	359.729,86
12	PERSONAL FUNCIONARI	3.249.352,58
13	PERSONAL LABORAL	119.212,78
15	INCENTIUS AL RENDIMENT	240.082,66
16	QUOTES,PRESTAC.I DESP.SOC.A CARREC EMP.	1.031.712,15
<b>2</b>	<b>DESPESES EN BÉNS CORRENTS I SERVEIS</b>	<b>50.325.167,94</b>
22	MATERIAL, SUBMINISTRAMENTS I ALTRES	50.325.167,94
<b>4</b>	<b>TRANSFERÈNCIES CORRENTS</b>	<b>175.379.017,92</b>
46	A ENTITATS LOCALS	175.072.162,49
47	A EMPRESES PRIVADES	194.400,00
48	A FAMÍLIES I INSTIT.SENSE AFANY DE LUCRE	112.455,43
<b>6</b>	<b>INVERSIONS REALS</b>	<b>5.248.314,62</b>
60	INVERSIÓ NOVA EN INFRAESTR. I BÉNS D'ÚS GENER.	2.198.512,41
61	INVERSIONS DE REPOSICIÓ D'INFRAESTRUCTURES	1.374.125,36
63	INV. REPOSICIÓ FUNCIONAMENT OPERATIU SER	1.675.676,85
<b>7</b>	<b>TRANSFERÈNCIES DE CAPITAL</b>	<b>3.320.196,95</b>
76	A ENTITATS LOCALS	3.320.196,95



*PRESSUPOST GENERAL 2023*

---

**PRESSUPOST PER SECTORS**

Gerència de l'Arquitecte en Cap

		<b>2023</b>
		<b>16.462.586,50</b>
<b>1</b>	<b>DESPESES DE PERSONAL</b>	<b>3.002.745,29</b>
10	ÒRGANS DE GOVERN I PERSONAL DIRECTIU	317.003,80
12	PERSONAL FUNCIONARI	1.964.090,19
15	INCENTIUS AL RENDIMENT	140.834,61
16	QUOTES,PRESTAC.I DESP.SOC.A CARREC EMP.	580.816,69
<b>2</b>	<b>DESPESES EN BÉNS CORRENTS I SERVEIS</b>	<b>5.419.551,31</b>
22	MATERIAL, SUBMINISTRAMENTS I ALTRES	5.419.551,31
<b>4</b>	<b>TRANSFERÈNCIES CORRENTS</b>	<b>7.783.967,60</b>
41	A ORGANISMES AUT.LOCALS DE L'AJUNTAMENT	6.116.491,60
44	A EPE'S I SOCIETATS MERCANTILS DE L'AJUN	1.430.989,83
46	A ENTITATS LOCALS	84.446,17
48	A FAMÍLIES I INSTIT.SENSE AFANY DE LUCRE	152.040,00
<b>6</b>	<b>INVERSIONS REALS</b>	<b>256.322,30</b>
61	INVERSIONS DE REPOSICIÓ D'INFRAESTRUCTURES	256.322,30



PRESSUPOST GENERAL 2023

PRESSUPOST PER SECTORS

Ger.Àrea Economia, Recursos i Promoció Econòmica

		2023
		<b>103.731.823,73</b>
<b>1</b>	<b>DESPESES DE PERSONAL</b>	<b>5.355.283,89</b>
10	ÒRGANS DE GOVERN I PERSONAL DIRECTIU	503.026,38
12	PERSONAL FUNCIONARI	3.406.430,67
13	PERSONAL LABORAL	125.955,64
15	INCENTIUS AL RENDIMENT	253.038,27
16	QUOTES,PRESTAC.I DESP.SOC.A CARREC EMP.	1.066.832,93
<b>2</b>	<b>DESPESES EN BÉNS CORRENTS I SERVEIS</b>	<b>6.790.613,52</b>
22	MATERIAL, SUBMINISTRAMENTS I ALTRES	6.784.763,52
23	IMDEMNITZACIONS PER MOTIU DEL SERVEI	5.850,00
<b>4</b>	<b>TRANSFERÈNCIES CORRENTS</b>	<b>83.648.449,32</b>
41	A ORGANISMES AUT.LOCALS DE L'AJUNTAMENT	3.000.554,98
44	A EPE'S I SOCIETATS MERCANTILS DE L'AJUN	45.231.981,42
45	A CC.AA.	1.001.000,00
46	A ENTITATS LOCALS	6.236.623,00
47	A EMPRESES PRIVADES	200.000,00
48	A FAMÍLIES I INSTIT.SENSE AFANY DE LUCRE	27.978.289,92
<b>6</b>	<b>INVERSIONS REALS</b>	<b>4.937.477,00</b>
63	INV. REPOSICIÓ FUNCIONAMENT OPERATIU SER	4.937.477,00
<b>7</b>	<b>TRANSFERÈNCIES DE CAPITAL</b>	<b>3.000.000,00</b>
77	A EMPRESES PRIVADES	3.000.000,00



## PRESSUPOST GENERAL 2023

---

### PRESSUPOST PER SECTORS

Gerència de Pressupostos i Hisenda

		<b>2023</b>
		<b>81.704.366,33</b>
<b>1</b>	<b>DESPESES DE PERSONAL</b>	<b>7.021.631,73</b>
10	ÒRGANS DE GOVERN I PERSONAL DIRECTIU	1.352.652,03
11	PERSONAL EVENTUAL	130.855,22
12	PERSONAL FUNCIONARI	3.906.311,19
13	PERSONAL LABORAL	27.676,80
15	INCENTIUS AL RENDIMENT	295.176,31
16	QUOTES,PRESTAC.I DESP.SOC.A CARREC EMP.	1.308.960,18
<b>2</b>	<b>DESPESES EN BÉNS CORRENTS I SERVEIS</b>	<b>24.689.031,44</b>
20	ARRENDAMENTS	13.332.353,40
21	MANTENIMENT, REPARACIÓ I CONSERVACIÓ	128.661,64
22	MATERIAL, SUBMINISTRAMENTS I ALTRES	10.902.925,86
23	IMDEMNITZACIONS PER MOTIU DEL SERVEI	325.090,54
<b>4</b>	<b>TRANSFERÈNCIES CORRENTS</b>	<b>38.229.467,07</b>
41	A ORGANISMES AUT.LOCALS DE L'AJUNTAMENT	35.541.833,58
44	A EPE'S I SOCIETATS MERCANTILS DE L'AJUN	2.024.922,48
46	A ENTITATS LOCALS	364.421,51
47	A EMPRESES PRIVADES	11.109,00
48	A FAMÍLIES I INSTIT.SENSE AFANY DE LUCRE	287.180,50
<b>6</b>	<b>INVERSIONS REALS</b>	<b>4.126.000,00</b>
60	INVERSIÓ NOVA EN INFRAESTR. I BÉNS D'ÚS GENER.	4.126.000,00
<b>7</b>	<b>TRANSFERÈNCIES DE CAPITAL</b>	<b>7.638.236,09</b>
75	A COMUNITATS AUTONOMES	7.638.236,09



## PRESSUPOST GENERAL 2023

### PRESSUPOST PER SECTORS

Gerència de Pressupostos i Hisenda-Serv.Centrals

		2023
		<b>1.050.182.651,89</b>
<b>1</b>	<b>DESPESES DE PERSONAL</b>	<b>3.300.712,25</b>
12	PERSONAL FUNCIONARI	235.229,01
13	PERSONAL LABORAL	110.913,28
15	INCENTIUS AL RENDIMENT	2.264.288,07
16	QUOTES,PRESTAC.I DESP.SOC.A CARREC EMP.	690.281,89
<b>2</b>	<b>DESPESES EN BÉNS CORRENTS I SERVEIS</b>	<b>20.175.457,64</b>
22	MATERIAL, SUBMINISTRAMENTS I ALTRES	20.175.457,64
<b>3</b>	<b>DESPESES FINANCERES</b>	<b>21.000.000,00</b>
30	DE DEUTE PÚBLIC	681.350,00
31	DE PRÉSTECES I ALTRES OPERACIONS FINANCER	18.568.650,00
35	INTERESSOS DE DEMORA I ALTRES DESPESES F	1.750.000,00
<b>4</b>	<b>TRANSFERÈNCIES CORRENTS</b>	<b>203.730.511,97</b>
44	A EPE'S I SOCIETATS MERCANTILS DE L'AJUN	60.335.429,38
46	A ENTITATS LOCALS	143.395.053,61
48	A FAMÍLIES I INSTIT.SENSE AFANY DE LUCRE	28,98
<b>5</b>	<b>FONS DE CONTINGÈNCIA</b>	<b>82.953.786,94</b>
50	FONS DE CONTINGÈNCIA LO 2/2012	82.953.786,94
<b>6</b>	<b>INVERSIONS REALS</b>	<b>614.390.737,48</b>
60	INVERSIÓ NOVA EN INFRAESTR. I BÉNS D'ÚS GENER	614.390.737,48
<b>7</b>	<b>TRANSFERÈNCIES DE CAPITAL</b>	<b>19.010.069,33</b>
71	A ORGANISMES AUTONOMS DE L'AJUNTAMENT	74.584,00
74	A ENTITATS PUBL.EMPR.DE L'AJUNTAMENT	702.804,91
74	A SOCIETATS MERCANTILS LOCALS	3.213.552,76
78	A FAMÍLIES I INST.SENSE AFANY DE LUCRE	15.019.127,66
<b>8</b>	<b>ACTIUS FINANCERS</b>	<b>37.709.089,95</b>
85	ADQUISICIÓ D'ACCIONS I PARTICIPACIONS DE	21.181.816,58
86	ADQUIS.ACCIONS I PARTICIPACIONS FORA SECTOR I	16.527.273,37
<b>9</b>	<b>PASSIUS FINANCERS</b>	<b>47.912.286,33</b>
91	AMORTITZACIÓ DE PRÉSTECES I OPER. EN EURO	44.512.286,33
94	DEVOLUCIÓ DE DEPÒSITS I FIANCES	3.400.000,00



## PRESSUPOST GENERAL 2023

---

### PRESSUPOST PER SECTORS

#### Gerència de Recursos

		<b>2023</b>
		<b>129.349.088,55</b>
<b>1</b>	<b>DESPESES DE PERSONAL</b>	<b>48.120.156,86</b>
10	ÒRGANS DE GOVERN I PERSONAL DIRECTIU	5.412.529,86
11	PERSONAL EVENTUAL	7.174.788,88
12	PERSONAL FUNCIONARI	21.956.144,93
13	PERSONAL LABORAL	2.073.463,06
15	INCENTIUS AL RENDIMENT	1.886.253,10
16	QUOTES,PRESTAC.I DESP.SOC.A CARREC EMP.	9.616.977,03
<b>2</b>	<b>DESPESES EN BÉNS CORRENTS I SERVEIS</b>	<b>52.283.165,76</b>
20	ARRENDAMENTS	1.079.065,55
21	MANTENIMENT, REPARACIÓ I CONSERVACIÓ	1.919.957,65
22	MATERIAL, SUBMINISTRAMENTS I ALTRES	48.957.103,56
23	IMDEMNITZACIONS PER MOTIU DEL SERVEI	327.039,00
<b>4</b>	<b>TRANSFERÈNCIES CORRENTS</b>	<b>23.361.851,47</b>
41	A ORGANISMES AUT.LOCALS DE L'AJUNTAMENT	852.936,43
44	A EPE'S I SOCIETATS MERCANTILS DE L'AJUN	17.900.000,00
46	A ENTITATS LOCALS	262.997,64
48	A FAMÍLIES I INSTIT.SENSE AFANY DE LUCRE	4.345.917,40
<b>6</b>	<b>INVERSIONS REALS</b>	<b>5.583.914,46</b>
60	INVERSIÓ NOVA EN INFRAESTR. I BÉNS D'ÚS GENER.	737.500,00
63	INV. REPOSICIÓ FUNCIONAMENT OPERATIU SER	4.846.414,46





*PRESSUPOST GENERAL 2023*

---

**PRESSUPOST PER SECTORS**

Gerència Persones i Desenvolupament Organitzatiu

		<b>2023</b>
		<b>9.796.839,17</b>
<b>1</b>	<b>DESPESES DE PERSONAL</b>	<b>7.773.266,12</b>
10	ÒRGANS DE GOVERN I PERSONAL DIRECTIU	443.159,49
12	PERSONAL FUNCIONARI	4.422.216,56
13	PERSONAL LABORAL	209.948,88
15	INCENTIUS AL RENDIMENT	335.559,65
16	QUOTES,PRESTAC.I DESP.SOC.A CARREC EMP.	2.362.381,54
<b>2</b>	<b>DESPESES EN BÉNS CORRENTS I SERVEIS</b>	<b>1.640.541,51</b>
20	ARRENDAMENTS	425.500,00
21	MANTENIMENT, REPARACIÓ I CONSERVACIÓ	30.818,05
22	MATERIAL, SUBMINISTRAMENTS I ALTRES	1.157.423,46
23	IMDEMNITZACIONS PER MOTIU DEL SERVEI	26.800,00
<b>4</b>	<b>TRANSFERÈNCIES CORRENTS</b>	<b>383.031,54</b>
41	A ORGANISMES AUT.LOCALS DE L'AJUNTAMENT	220.487,08
46	A ENTITATS LOCALS	28.000,00
48	A FAMÍLIES I INSTIT.SENSE AFANY DE LUCRE	134.544,46



*PRESSUPOST GENERAL 2023*

---

**PRESSUPOST PER SECTORS**

Gerència Àrea Cultura, Educació, Ciència i Comunitat

		<b>2023</b>
		<b>326.346.526,19</b>
<b>1</b>	<b>DESPESES DE PERSONAL</b>	<b>6.483.727,35</b>
10	ÒRGANS DE GOVERN I PERSONAL DIRECTIU	583.623,19
12	PERSONAL FUNCIONARI	4.050.686,07
13	PERSONAL LABORAL	257.021,41
15	INCENTIUS AL RENDIMENT	313.294,81
16	QUOTES, PRESTAC. I DESP. SOC. A CARREC EMP.	1.279.101,87
<b>2</b>	<b>DESPESES EN BÉNS CORRENTS I SERVEIS</b>	<b>10.970.904,40</b>
20	ARRENDAMENTS	404.465,88
21	MANTENIMENT, REPARACIÓ I CONSERVACIÓ	119.082,39
22	MATERIAL, SUBMINISTRAMENTS I ALTRES	10.427.594,06
23	IMDEMNITZACIONS PER MOTIU DEL SERVEI	19.762,07
<b>4</b>	<b>TRANSFERÈNCIES CORRENTS</b>	<b>294.616.385,72</b>
41	A ORGANISMES AUT. LOCALS DE L'AJUNTAMENT	73.585.367,06
44	A EPE'S I SOCIETATS MERCANTILS DE L'AJUN	133.060.135,50
46	A ENTITATS LOCALS	75.446.166,38
48	A FAMÍLIES I INSTIT. SENSE AFANY DE LUCRE	12.524.716,78
<b>6</b>	<b>INVERSIONS REALS</b>	<b>6.038.313,63</b>
60	INVERSIÓ NOVA EN INFRAESTR. I BÉNS D'ÚS GENER.	6.038.313,63
<b>7</b>	<b>TRANSFERÈNCIES DE CAPITAL</b>	<b>8.237.195,09</b>
74	A ENTITATS PUBL. EMPR. DE L'AJUNTAMENT	3.087.195,09
78	A FAMÍLIES I INST. SENSE AFANY DE LUCRE	5.150.000,00



## PRESSUPOST GENERAL 2023

---

### PRESSUPOST PER DISTRICTES

#### Ciutat Vella

		<b>2023</b>
		<b>55.216.964,46</b>
<b>1</b>	<b>DESPESES DE PERSONAL</b>	<b>6.982.824,67</b>
10	ÒRGANS DE GOVERN I PERSONAL DIRECTIU	649.393,94
12	PERSONAL FUNCIONARI	4.385.037,48
13	PERSONAL LABORAL	118.707,11
15	INCENTIUS AL RENDIMENT	328.775,44
16	QUOTES,PRESTAC.I DESP.SOC.A CARREC EMP.	1.500.910,70
<b>2</b>	<b>DESPESES EN BÉNS CORRENTS I SERVEIS</b>	<b>36.609.416,11</b>
20	ARRENDAMENTS	470.609,63
21	MANTENIMENT, REPARACIÓ I CONSERVACIÓ	960.187,36
22	MATERIAL, SUBMINISTRAMENTS I ALTRES	35.103.914,12
23	IMDEMNITZACIONS PER MOTIU DEL SERVEI	74.705,00
<b>4</b>	<b>TRANSFERÈNCIES CORRENTS</b>	<b>10.442.150,96</b>
41	A ORGANISMES AUT.LOCALS DE L'AJUNTAMENT	8.907.649,05
46	A ENTITATS LOCALS	140.897,28
48	A FAMÍLIES I INSTIT.SENSE AFANY DE LUCRE	1.393.604,63
<b>6</b>	<b>INVERSIONS REALS</b>	<b>1.182.572,72</b>
61	INVERSIONS DE REPOSICIÓ D'INFRAESTRUCTURES	750.479,75
63	INV. REPOSICIÓ FUNCIONAMENT OPERATIU SER	432.092,97



## PRESSUPOST GENERAL 2023

---

### PRESSUPOST PER DISTRICTES

#### Eixample

		<b>2023</b>
		<b>47.468.056,36</b>
<b>1</b>	<b>DESPESES DE PERSONAL</b>	<b>7.909.803,82</b>
10	ÒRGANS DE GOVERN I PERSONAL DIRECTIU	688.036,54
12	PERSONAL FUNCIONARI	5.133.454,46
13	PERSONAL LABORAL	45.053,96
15	INCENTIUS AL RENDIMENT	372.711,02
16	QUOTES,PRESTAC.I DESP.SOC.A CARREC EMP.	1.670.547,84
<b>2</b>	<b>DESPESES EN BÉNS CORRENTS I SERVEIS</b>	<b>24.091.106,45</b>
20	ARRENDAMENTS	939.549,84
21	MANTENIMENT, REPARACIÓ I CONSERVACIÓ	1.228.555,48
22	MATERIAL, SUBMINISTRAMENTS I ALTRES	21.772.436,73
23	IMDEMNITZACIONS PER MOTIU DEL SERVEI	150.564,40
<b>4</b>	<b>TRANSFERÈNCIES CORRENTS</b>	<b>13.469.565,60</b>
41	A ORGANISMES AUT.LOCALS DE L'AJUNTAMENT	10.709.804,36
48	A FAMÍLIES I INSTIT.SENSE AFANY DE LUCRE	2.759.761,24
<b>6</b>	<b>INVERSIONS REALS</b>	<b>1.997.580,49</b>
61	INVERSIONS DE REPOSICIÓ D'INFRAESTRUCTURES	1.000.000,00
63	INV. REPOSICIÓ FUNCIONAMENT OPERATIU SER	997.580,49



## PRESSUPOST GENERAL 2023

---

### PRESSUPOST PER DISTRICTES

#### Sants - Montjuïc

		<b>2023</b>
		<b>39.661.167,82</b>
<b>1</b>	<b>DESPESES DE PERSONAL</b>	<b>5.869.269,86</b>
10	ÒRGANS DE GOVERN I PERSONAL DIRECTIU	668.029,23
12	PERSONAL FUNCIONARI	3.479.732,26
13	PERSONAL LABORAL	224.777,64
15	INCENTIUS AL RENDIMENT	269.266,79
16	QUOTES,PRESTAC.I DESP.SOC.A CARREC EMP.	1.227.463,94
<b>2</b>	<b>DESPESES EN BÉNS CORRENTS I SERVEIS</b>	<b>21.797.731,64</b>
20	ARRENDAMENTS	381.380,03
21	MANTENIMENT, REPARACIÓ I CONSERVACIÓ	1.256.719,69
22	MATERIAL, SUBMINISTRAMENTS I ALTRES	20.064.073,92
23	IMDEMNITZACIONS PER MOTIU DEL SERVEI	95.558,00
<b>4</b>	<b>TRANSFERÈNCIES CORRENTS</b>	<b>10.991.730,16</b>
41	A ORGANISMES AUT.LOCALS DE L'AJUNTAMENT	8.753.899,42
48	A FAMÍLIES I INSTIT.SENSE AFANY DE LUCRE	2.237.830,74
<b>6</b>	<b>INVERSIONS REALS</b>	<b>1.002.436,16</b>
61	INVERSIONS DE REPOSICIÓ D'INFRAESTRUCTURES	390.924,26
63	INV. REPOSICIÓ FUNCIONAMENT OPERATIU SER	611.511,90



## PRESSUPOST GENERAL 2023

---

### PRESSUPOST PER DISTRICTES

#### Les Corts

		<b>2023</b>
		<b>19.213.962,65</b>
<b>1</b>	<b>DESPESES DE PERSONAL</b>	<b>4.354.087,55</b>
10	ÒRGANS DE GOVERN I PERSONAL DIRECTIU	533.171,34
12	PERSONAL FUNCIONARI	2.576.941,09
13	PERSONAL LABORAL	123.816,76
15	INCENTIUS AL RENDIMENT	199.200,72
16	QUOTES,PRESTAC.I DESP.SOC.A CARREC EMP.	920.957,64
<b>2</b>	<b>DESPESES EN BÉNS CORRENTS I SERVEIS</b>	<b>9.608.739,81</b>
20	ARRENDAMENTS	269.971,27
21	MANTENIMENT, REPARACIÓ I CONSERVACIÓ	380.009,85
22	MATERIAL, SUBMINISTRAMENTS I ALTRES	8.897.258,69
23	IMDEMNITZACIONS PER MOTIU DEL SERVEI	61.500,00
<b>4</b>	<b>TRANSFERÈNCIES CORRENTS</b>	<b>3.807.874,62</b>
41	A ORGANISMES AUT.LOCALS DE L'AJUNTAMENT	2.892.993,23
48	A FAMÍLIES I INSTIT.SENSE AFANY DE LUCRE	914.881,39
<b>6</b>	<b>INVERSIONS REALS</b>	<b>1.443.260,67</b>
61	INVERSIONS DE REPOSICIÓ D'INFRAESTRUCTURES	926.327,77
63	INV. REPOSICIÓ FUNCIONAMENT OPERATIU SER	516.932,90



## PRESSUPOST GENERAL 2023

---

### PRESSUPOST PER DISTRICTES

#### Sarrià-Sant Gervasi

		<b>2023</b>
		<b>25.663.225,56</b>
<b>1</b>	<b>DESPESES DE PERSONAL</b>	<b>5.382.277,29</b>
10	ÒRGANS DE GOVERN I PERSONAL DIRECTIU	675.811,80
12	PERSONAL FUNCIONARI	3.094.103,50
13	PERSONAL LABORAL	248.659,40
15	INCENTIUS AL RENDIMENT	245.176,58
16	QUOTES,PRESTAC.I DESP.SOC.A CARREC EMP.	1.118.526,01
<b>2</b>	<b>DESPESES EN BÉNS CORRENTS I SERVEIS</b>	<b>13.962.502,55</b>
20	ARRENDAMENTS	609.153,44
21	MANTENIMENT, REPARACIÓ I CONSERVACIÓ	589.818,20
22	MATERIAL, SUBMINISTRAMENTS I ALTRES	12.681.530,91
23	IMDEMNITZACIONS PER MOTIU DEL SERVEI	82.000,00
<b>4</b>	<b>TRANSFERÈNCIES CORRENTS</b>	<b>5.059.035,07</b>
41	A ORGANISMES AUT.LOCALS DE L'AJUNTAMENT	3.070.286,00
46	A ENTITATS LOCALS	4.000,00
48	A FAMÍLIES I INSTIT.SENSE AFANY DE LUCRE	1.984.749,07
<b>6</b>	<b>INVERSIONS REALS</b>	<b>1.259.410,65</b>
61	INVERSIONS DE REPOSICIÓ D'INFRAESTRUCTURE	1.000.000,00
63	INV. REPOSICIÓ FUNCIONAMENT OPERATIU SER	259.410,65



## PRESSUPOST GENERAL 2023

---

### PRESSUPOST PER DISTRICTES

Gràcia

		<b>2023</b>
		<b>28.061.162,39</b>
<b>1</b>	<b>DESPESES DE PERSONAL</b>	<b>4.987.715,93</b>
10	ÒRGANS DE GOVERN I PERSONAL DIRECTIU	550.599,34
12	PERSONAL FUNCIONARI	3.043.262,24
13	PERSONAL LABORAL	135.194,09
15	INCENTIUS AL RENDIMENT	233.641,60
16	QUOTES,PRESTAC.I DESP.SOC.A CARREC EMP.	1.025.018,66
<b>2</b>	<b>DESPESES EN BÉNS CORRENTS I SERVEIS</b>	<b>12.896.560,13</b>
20	ARRENDAMENTS	539.196,30
21	MANTENIMENT, REPARACIÓ I CONSERVACIÓ	814.268,17
22	MATERIAL, SUBMINISTRAMENTS I ALTRES	11.430.395,66
23	IMDEMNITZACIONS PER MOTIU DEL SERVEI	112.700,00
<b>4</b>	<b>TRANSFERÈNCIES CORRENTS</b>	<b>8.922.964,19</b>
41	A ORGANISMES AUT.LOCALS DE L'AJUNTAMENT	7.472.794,39
48	A FAMÍLIES I INSTIT.SENSE AFANY DE LUCRE	1.450.169,80
<b>6</b>	<b>INVERSIONS REALS</b>	<b>1.253.922,14</b>
61	INVERSIONS DE REPOSICIÓ D'INFRAESTRUCTURES	1.000.000,00
63	INV. REPOSICIÓ FUNCIONAMENT OPERATIU SER	253.922,14





## PRESSUPOST GENERAL 2023

---

### PRESSUPOST PER DISTRICTES

#### Horta - Guinardó

		<b>2023</b>
		<b>34.892.746,29</b>
<b>1</b>	<b>DESPESES DE PERSONAL</b>	<b>5.469.731,71</b>
10	ÒRGANS DE GOVERN I PERSONAL DIRECTIU	720.921,69
12	PERSONAL FUNCIONARI	3.157.184,82
13	PERSONAL LABORAL	183.947,94
15	INCENTIUS AL RENDIMENT	242.990,21
16	QUOTES,PRESTAC.I DESP.SOC.A CARREC EMP.	1.164.687,05
<b>2</b>	<b>DESPESES EN BÉNS CORRENTS I SERVEIS</b>	<b>17.282.982,38</b>
20	ARRENDAMENTS	295.249,10
21	MANTENIMENT, REPARACIÓ I CONSERVACIÓ	1.194.675,84
22	MATERIAL, SUBMINISTRAMENTS I ALTRES	15.697.178,26
23	IMDEMNITZACIONS PER MOTIU DEL SERVEI	95.879,18
<b>4</b>	<b>TRANSFERÈNCIES CORRENTS</b>	<b>11.265.433,90</b>
41	A ORGANISMES AUT.LOCALS DE L'AJUNTAMENT	10.402.816,33
44	A EPE'S I SOCIETATS MERCANTILS DE L'AJUN	11.500,00
48	A FAMÍLIES I INSTIT.SENSE AFANY DE LUCRE	851.117,57
<b>6</b>	<b>INVERSIONS REALS</b>	<b>874.598,30</b>
61	INVERSIONS DE REPOSICIÓ D'INFRAESTRUCTURE	400.000,00
63	INV. REPOSICIÓ FUNCIONAMENT OPERATIU SER	474.598,30



## PRESSUPOST GENERAL 2023

---

### PRESSUPOST PER DISTRICTES

#### Nou Barris

			<b>2023</b>
			<b>39.016.707,00</b>
<b>1</b>	<b>DESPESES DE PERSONAL</b>		<b>5.729.205,52</b>
	10	ÒRGANS DE GOVERN I PERSONAL DIRECTIU	739.435,68
	12	PERSONAL FUNCIONARI	3.342.125,39
	13	PERSONAL LABORAL	219.563,50
	15	INCENTIUS AL RENDIMENT	260.049,45
	16	QUOTES,PRESTAC.I DESP.SOC.A CARREC EMP.	1.168.031,50
<b>2</b>	<b>DESPESES EN BÉNS CORRENTS I SERVEIS</b>		<b>17.984.124,36</b>
	20	ARRENDAMENTS	482.000,00
	21	MANTENIMENT, REPARACIÓ I CONSERVACIÓ	1.196.208,53
	22	MATERIAL, SUBMINISTRAMENTS I ALTRES	16.192.915,83
	23	IMDEMNITZACIONS PER MOTIU DEL SERVEI	113.000,00
<b>4</b>	<b>TRANSFERÈNCIES CORRENTS</b>		<b>13.376.880,67</b>
	41	A ORGANISMES AUT.LOCALS DE L'AJUNTAMENT	11.006.434,37
	48	A FAMÍLIES I INSTIT.SENSE AFANY DE LUCRE	2.370.446,30
<b>6</b>	<b>INVERSIONS REALS</b>		<b>1.926.496,45</b>
	61	INVERSIONS DE REPOSICIÓ D'INFRAESTRUCTURES	1.000.000,00
	63	INV. REPOSICIÓ FUNCIONAMENT OPERATIU SER	926.496,45



## PRESSUPOST GENERAL 2023

---

### PRESSUPOST PER DISTRICTES

#### Sant Andreu

		<b>2023</b>
		<b>33.108.721,19</b>
<b>1</b>	<b>DESPESES DE PERSONAL</b>	<b>5.295.233,83</b>
10	ÒRGANS DE GOVERN I PERSONAL DIRECTIU	649.266,17
12	PERSONAL FUNCIONARI	3.152.048,67
13	PERSONAL LABORAL	155.024,05
15	INCENTIUS AL RENDIMENT	242.657,51
16	QUOTES,PRESTAC.I DESP.SOC.A CARREC EMP.	1.096.237,43
<b>2</b>	<b>DESPESES EN BÉNS CORRENTS I SERVEIS</b>	<b>17.962.717,77</b>
20	ARRENDAMENTS	585.282,87
21	MANTENIMENT, REPARACIÓ I CONSERVACIÓ	1.377.365,36
22	MATERIAL, SUBMINISTRAMENTS I ALTRES	15.852.118,40
23	IMDEMNITZACIONS PER MOTIU DEL SERVEI	147.951,14
<b>4</b>	<b>TRANSFERÈNCIES CORRENTS</b>	<b>8.400.304,14</b>
41	A ORGANISMES AUT.LOCALS DE L'AJUNTAMENT	6.701.796,57
48	A FAMÍLIES I INSTIT.SENSE AFANY DE LUCRE	1.698.507,57
<b>6</b>	<b>INVERSIONS REALS</b>	<b>1.450.465,45</b>
61	INVERSIONS DE REPOSICIÓ D'INFRAESTRUCTURES	1.000.000,00
63	INV. REPOSICIÓ FUNCIONAMENT OPERATIU SER	450.465,45



## PRESSUPOST GENERAL 2023

---

### PRESSUPOST PER DISTRICTES

#### Sant Martí

		<b>2023</b>
		<b>48.175.305,52</b>
<b>1</b>	<b>DESPESES DE PERSONAL</b>	<b>5.713.970,29</b>
10	ÒRGANS DE GOVERN I PERSONAL DIRECTIU	700.138,06
12	PERSONAL FUNCIONARI	3.383.453,86
13	PERSONAL LABORAL	193.029,44
15	INCENTIUS AL RENDIMENT	262.107,54
16	QUOTES,PRESTAC.I DESP.SOC.A CARREC EMP.	1.175.241,39
<b>2</b>	<b>DESPESES EN BÉNS CORRENTS I SERVEIS</b>	<b>25.736.378,60</b>
20	ARRENDAMENTS	798.364,30
21	MANTENIMENT, REPARACIÓ I CONSERVACIÓ	1.443.635,25
22	MATERIAL, SUBMINISTRAMENTS I ALTRES	23.367.569,05
23	IMDEMNITZACIONS PER MOTIU DEL SERVEI	126.810,00
<b>4</b>	<b>TRANSFERÈNCIES CORRENTS</b>	<b>15.269.862,75</b>
41	A ORGANISMES AUT.LOCALS DE L'AJUNTAMENT	13.503.270,41
44	A EPE'S I SOCIETATS MERCANTILS DE L'AJUN	80.000,00
46	A ENTITATS LOCALS	6.141,00
48	A FAMÍLIES I INSTIT.SENSE AFANY DE LUCRE	1.680.451,34
<b>6</b>	<b>INVERSIONS REALS</b>	<b>1.455.093,88</b>
61	INVERSIONS DE REPOSICIÓ D'INFRAESTRUCTURE	1.250.000,00
63	INV. REPOSICIÓ FUNCIONAMENT OPERATIU SER	205.093,88





Despeses per sectors d'actuacions i subprogrames		1	2	3	4
		DESPESES DE PERSONAL	DESPESES EN BÉNS CORRENTS I SERVEIS	DESPESES FINANCERES	TRANSFERÈNCIES CORRENTS
		EUR	EUR	EUR	EUR
<b>01</b>	<b>Gerència Municipal</b>	<b>4.576.949,20</b>	<b>15.220.636,84</b>	<b>0,00</b>	<b>7.496.064,94</b>
<b>0100</b>	<b>Gerència Municipal</b>	<b>3.652.865,47</b>	<b>13.428.976,39</b>	<b>0,00</b>	<b>3.874.668,94</b>
15131	Redacció de projectes-execució d'obres	0,00	0,00	0,00	0,00
15361	Pla de Barris	0,00	10.626.687,32	0,00	2.798.639,84
23011	Direcció i administració de serveis socials	0,00	10,00	0,00	10,00
23173	Inclusió amb perspectiva de gènere	0,00	222.168,00	0,00	0,00
23271	Temps i qualitat de vida	0,00	189.205,21	0,00	205.000,00
33011	Administració general de cultura	0,00	10,00	0,00	10,00
43011	Administració de promoció econòmica	0,00	10,00	0,00	10,00
92011	Administració general	1.552.969,74	352.638,04	0,00	327.333,00
92321	Anàlisi i programació	2.099.895,73	667.954,09	0,00	0,00
92612	Gestió xarxa integrada d'informació	0,00	0,00	0,00	543.666,10
92921	Dotació per imprevistos	0,00	1.370.293,73	0,00	0,00
<b>0106</b>	<b>Gerència de Coordinació Territorial i Proximitat</b>	<b>924.083,73</b>	<b>1.791.660,45</b>	<b>0,00</b>	<b>3.621.396,00</b>
15131	Redacció de projectes-execució d'obres	0,00	10,00	0,00	10,00
23011	Direcció i administració de serveis socials	0,00	10,00	0,00	10,00
32011	Administració general d'educació	0,00	10,00	0,00	10,00
43011	Administració de promoció econòmica	0,00	10,00	0,00	10,00
92011	Administració general	924.083,73	0,00	0,00	0,00
92015	Coordinació territorial	0,00	1.191.759,46	0,00	0,00
92017	Espais de coresponsabilitat	0,00	599.860,99	0,00	0,00
92511	Atenció al ciutadà	0,00	0,00	0,00	3.621.356,00
<b>02</b>	<b>Ger.Àrea Drets Socials,Just.Global,Feminis.i LGTBI</b>	<b>12.686.559,12</b>	<b>33.850.802,07</b>	<b>0,00</b>	<b>272.912.599,25</b>
<b>0200</b>	<b>Ger.Àrea Drets Socials,Just.Global,Feminis.i LGTBI</b>	<b>12.323.377,68</b>	<b>32.241.803,07</b>	<b>0,00</b>	<b>259.293.529,95</b>
15131	Redacció de projectes-execució d'obres	0,00	0,00	0,00	10,00
15361	Pla de Barris	0,00	1.877.395,71	0,00	0,00
23011	Direcció i administració de serveis socials	6.329.971,92	2.637.823,05	0,00	63.010,00
23012	Direcció d'equitat social	0,00	260.530,00	0,00	0,00
23013	Serveis comuns d'equipaments de serveis socials	0,00	1.468.433,46	0,00	0,00
23015	Comunicació i inform. de serveis socials	0,00	15.000,00	0,00	0,00
23031	Direcció estratègia-innovació de serveis socials	0,00	642.912,13	0,00	1.171.134,00
23032	Recerca i coneixement de serveis socials	373.579,32	284.050,00	0,00	0,00
23033	Gestió de projectes d'innovació social	0,00	1.913.556,63	0,00	224.212,00
23034	Participació social	260.914,29	518.795,53	0,00	641.892,00
23035	Comunicació i informació de serveis socials	471.538,26	540.752,00	0,00	0,00
23036	Planificació i Processos de serveis socials	281.375,28	245.168,61	0,00	22.059,50
23038	Gestió sistemes d'informació de serveis socials	395.772,72	249.731,74	0,00	0,00
23111	Atenció infància i adolescència	1.000,00	0,00	0,00	0,00
23151	Serveis socials bàsics	0,00	0,00	0,00	196.270.605,79
23161	Acol·lida i acompanyament d'immigrants	573.300,74	4.069.538,10	0,00	2.076.925,04
23162	Immigració-reglament d'estrangeria	0,00	660.118,09	0,00	0,00
23164	Atenció a refugiats	0,00	2.472.367,77	0,00	60.000,00
23171	Atenció a la dona víctima de viol.	1.457.836,77	2.518.935,11	0,00	1.858.196,00
23172	Abordatge integr. del treball sexual	0,00	195.000,00	0,00	781.276,00
23211	Accions de millora per a la infància i l'adoles	0,00	44.795,00	0,00	160.600,00
23213	Promoció i participació infància	0,00	466.023,55	0,00	3.697.773,45
23221	Promoció i atenció a la joventut	0,00	30.000,00	0,00	438.714,60
23222	Gestió d'equipaments juvenils	0,00	2.640.441,00	0,00	198.504,00
23231	Promoció de la gent gran	0,00	500.034,00	0,00	1.423.561,00
23241	Promoció de les dones	1.267.305,93	220.200,00	0,00	181.365,00
23251	Atenció la diversitat i no discriminació	700,00	259.298,11	0,00	0,00
23252	Foment i promoció dels drets humans	457.256,41	461.990,42	0,00	891.000,00
23254	Defensa i promoció dels drets i llibertats LGTBI	0,00	260.006,00	0,00	829.000,00
23261	Promoció de la convivència i interculturalitat	446.826,04	0,00	0,00	144.107,00
23271	Temps i qualitat de vida	0,00	405.559,45	0,00	1.143.349,69
23291	Cooperació Internacional	0,00	1.381.805,79	0,00	9.926.267,43
23411	Atenció a les persones discapacitades	0,00	0,00	0,00	12.695.340,47
31111	Promoció de la salut	0,00	208.881,19	0,00	803.107,25
31112	Protecció de la salut	0,00	0,00	0,00	21.236.964,99
31311	Promoció de la salut	0,00	128.869,04	0,00	540.808,75
31211	Assistència sanitària	0,00	0,00	0,00	822.335,99
43352	Temps i Economia de les Cures	0,00	157.000,00	0,00	991.400,00
44111	Suport al transport públic de viatgers	0,00	0,00	0,00	0,00
91211	Representació política	0,00	12.500,00	0,00	0,00
92011	Administració general	0,00	0,00	0,00	10,00
92417	Participació ciutadana	0,00	93.499,23	0,00	0,00
92521	Direcció de comunicació	0,00	82.500,00	0,00	0,00
92921	Dotació per imprevistos	6.000,00	0,00	0,00	0,00
93311	Patrimoni	0,00	77.170,90	0,00	0,00
93312	Manteniment d'edificis centralitzats	0,00	4.241.121,46	0,00	0,00
<b>0202</b>	<b>Gerència d'Habitatge</b>	<b>363.181,44</b>	<b>1.608.999,00</b>	<b>0,00</b>	<b>13.619.069,30</b>
15211	Promoció de l'habitatge social	0,00	1.608.999,00	0,00	13.619.029,30
23011	Direcció i administració de serveis socials	363.181,44	10,00	0,00	10,00
33011	Administració general de cultura	0,00	10,00	0,00	10,00

5	6	7	8	9	
FONS DE CONTINGÈNCIA	INVERSIONS REALS	TRANSFERÈNCIES DE CAPITAL	ACTIUS FINANCERS	PASSIUS FINANCERS	TOTAL
EUR	EUR	EUR	EUR	EUR	EUR
0,00	2.120.000,00	0,00	0,00	0,00	29.413.650,98
0,00	2.120.000,00	0,00	0,00	0,00	23.076.510,80
0,00	2.120.000,00	0,00	0,00	0,00	2.120.000,00
0,00	0,00	0,00	0,00	0,00	13.425.327,16
0,00	0,00	0,00	0,00	0,00	20,00
0,00	0,00	0,00	0,00	0,00	222.168,00
0,00	0,00	0,00	0,00	0,00	394.205,21
0,00	0,00	0,00	0,00	0,00	20,00
0,00	0,00	0,00	0,00	0,00	20,00
0,00	0,00	0,00	0,00	0,00	2.232.940,78
0,00	0,00	0,00	0,00	0,00	2.767.849,82
0,00	0,00	0,00	0,00	0,00	543.666,10
0,00	0,00	0,00	0,00	0,00	1.370.293,73
0,00	0,00	0,00	0,00	0,00	6.337.140,18
0,00	0,00	0,00	0,00	0,00	20,00
0,00	0,00	0,00	0,00	0,00	20,00
0,00	0,00	0,00	0,00	0,00	20,00
0,00	0,00	0,00	0,00	0,00	20,00
0,00	0,00	0,00	0,00	0,00	924.083,73
0,00	0,00	0,00	0,00	0,00	1.191.759,46
0,00	0,00	0,00	0,00	0,00	599.860,99
0,00	0,00	0,00	0,00	0,00	3.621.356,00
0,00	6.315.583,00	2.300.000,00	0,00	0,00	328.065.543,44
0,00	6.315.583,00	2.300.000,00	0,00	0,00	312.474.293,70
0,00	4.009.583,00	2.300.000,00	0,00	0,00	6.309.593,00
0,00	0,00	0,00	0,00	0,00	1.877.395,71
0,00	0,00	0,00	0,00	0,00	9.030.804,97
0,00	0,00	0,00	0,00	0,00	260.530,00
0,00	200.444,80	0,00	0,00	0,00	1.668.878,26
0,00	0,00	0,00	0,00	0,00	15.000,00
0,00	0,00	0,00	0,00	0,00	1.814.046,13
0,00	0,00	0,00	0,00	0,00	657.629,32
0,00	25.555,20	0,00	0,00	0,00	2.163.323,83
0,00	0,00	0,00	0,00	0,00	1.421.601,82
0,00	0,00	0,00	0,00	0,00	1.012.290,26
0,00	0,00	0,00	0,00	0,00	548.603,39
0,00	0,00	0,00	0,00	0,00	645.504,46
0,00	0,00	0,00	0,00	0,00	1.000,00
0,00	0,00	0,00	0,00	0,00	196.270.605,79
0,00	0,00	0,00	0,00	0,00	6.719.763,88
0,00	0,00	0,00	0,00	0,00	660.118,09
0,00	0,00	0,00	0,00	0,00	2.532.367,77
0,00	0,00	0,00	0,00	0,00	5.834.967,88
0,00	0,00	0,00	0,00	0,00	976.276,00
0,00	0,00	0,00	0,00	0,00	205.395,00
0,00	0,00	0,00	0,00	0,00	4.163.797,00
0,00	0,00	0,00	0,00	0,00	468.714,60
0,00	0,00	0,00	0,00	0,00	2.838.945,00
0,00	0,00	0,00	0,00	0,00	1.923.595,00
0,00	0,00	0,00	0,00	0,00	1.668.870,93
0,00	0,00	0,00	0,00	0,00	259.998,11
0,00	0,00	0,00	0,00	0,00	1.810.246,83
0,00	0,00	0,00	0,00	0,00	1.089.006,00
0,00	0,00	0,00	0,00	0,00	590.933,04
0,00	0,00	0,00	0,00	0,00	1.548.909,14
0,00	0,00	0,00	0,00	0,00	11.308.073,22
0,00	0,00	0,00	0,00	0,00	12.695.340,47
0,00	0,00	0,00	0,00	0,00	1.011.988,44
0,00	0,00	0,00	0,00	0,00	21.236.964,99
0,00	0,00	0,00	0,00	0,00	669.677,79
0,00	0,00	0,00	0,00	0,00	822.335,99
0,00	0,00	0,00	0,00	0,00	1.148.400,00
0,00	980.000,00	0,00	0,00	0,00	980.000,00
0,00	0,00	0,00	0,00	0,00	12.500,00
0,00	1.100.000,00	0,00	0,00	0,00	1.100.010,00
0,00	0,00	0,00	0,00	0,00	93.499,23
0,00	0,00	0,00	0,00	0,00	82.500,00
0,00	0,00	0,00	0,00	0,00	6.000,00
0,00	0,00	0,00	0,00	0,00	77.170,90
0,00	0,00	0,00	0,00	0,00	4.241.121,46
0,00	0,00	0,00	0,00	0,00	15.591.249,74
0,00	0,00	0,00	0,00	0,00	15.227.988,30
0,00	0,00	0,00	0,00	0,00	363.201,44
0,00	0,00	0,00	0,00	0,00	20,00



Despeses per sectors d'actuacions i subprogrames		1	2	3	4
		DESPESES DE PERSONAL	DESPESES EN BÉNS CORRENTS I SERVEIS	DESPESES FINANCERES	TRANSFERÈNCIES CORRENTS
		EUR	EUR	EUR	EUR
43011	Administració de promoció econòmica	0,00	10,00	0,00	10,00
92011	Administració general	0,00	10,00	0,00	10,00
<b>03</b>	<b>Ger.d'Àrea Agenda 2030,Transició Digital i Esports</b>	<b>15.588.853,76</b>	<b>15.943.905,67</b>	<b>0,00</b>	<b>84.955.651,16</b>
<b>0300</b>	<b>Ger.d'Àrea Agenda 2030,Transició Digital i Esports</b>	<b>15.207.874,92</b>	<b>15.310.742,48</b>	<b>0,00</b>	<b>30.802.680,41</b>
15131	Redacció de projectes-execució d'obres	0,00	0,00	0,00	0,00
16911	Protecció i control d'animals	0,00	2.479.955,52	0,00	240.000,00
23011	Direcció i administració de serveis socials	0,00	10,00	0,00	10,00
33011	Administració general de cultura	0,00	10,00	0,00	0,00
34011	Gestió de l'esport	0,00	0,00	0,00	24.614.726,42
34112	Foment i promoció de la pràctica esportiva	0,00	0,00	0,00	1.500.000,00
43011	Administració de promoció econòmica	0,00	10,00	0,00	0,00
46311	Suport a innovació i coneixement	0,00	0,00	0,00	1.594.720,99
91223	Relacions internacionals	1.626.918,87	195.000,00	0,00	2.388.223,00
91224	Comissionat Agenda 2030	0,00	560.000,00	0,00	40.000,00
91225	Comissionat Innovació Digital	0,00	420.692,08	0,00	400.000,00
92011	Administració general	2.650.664,69	345.823,61	0,00	25.000,00
92511	Atenció al ciutadà	10.924.291,36	11.249.241,27	0,00	0,00
92921	Dotació per imprevistos	6.000,00	0,00	0,00	0,00
93115	Control intern	0,00	60.000,00	0,00	0,00
<b>0301</b>	<b>Gerència d'Innovació i Transició Digital</b>	<b>380.978,84</b>	<b>633.163,19</b>	<b>0,00</b>	<b>54.152.970,75</b>
15131	Redacció de projectes-execució d'obres	0,00	10,00	0,00	10,00
23011	Direcció i administració de serveis socials	0,00	10,00	0,00	10,00
33011	Administració general de cultura	0,00	10,00	0,00	10,00
43011	Administració de promoció econòmica	0,00	10,00	0,00	10,00
92011	Administració general	380.978,84	183.123,19	0,00	0,00
92034	Administració Electrònica	0,00	450.000,00	0,00	0,00
92311	Gestió del padró municipal d'habitants	0,00	0,00	0,00	1.129.253,01
92612	Gestió xarxa integrada d'informació	0,00	0,00	0,00	53.023.677,74
<b>04</b>	<b>Gerència d'Àrea Seguretat i prevenció</b>	<b>299.612.980,13</b>	<b>24.846.886,64</b>	<b>10,00</b>	<b>285.312,00</b>
<b>0400</b>	<b>Gerència d'Àrea Seguretat i prevenció</b>	<b>299.612.980,13</b>	<b>24.846.886,64</b>	<b>10,00</b>	<b>285.312,00</b>
13011	Gestió programa administració seguretat	3.043.116,77	2.809.656,32	10,00	55.000,00
13012	Desenvolupament professional prevenció i seguretat	3.312.437,66	0,00	0,00	0,00
13013	Assessorament legal a la gerència i òrgans Gov SP	0,00	285.559,98	0,00	0,00
13014	Desenvolupament dels serveis de GUB i SPEIS	2.616.045,01	0,00	0,00	40.172,00
13015	Comunicació interna i externa SP	317.660,19	300.000,00	0,00	0,00
13211	Gestió del programa de seguretat ciutadana	175.000,00	12.121.377,34	0,00	30.000,00
13212	Serveis generals de la Guàrdia Urbana	211.529.718,82	0,00	0,00	0,00
13213	Desenvol. professional, selecció, prevenc. salut GUB	216.000,00	120.812,10	0,00	107.100,00
13221	Prevenció de la delinqüència	321.001,61	784.279,59	0,00	35.000,00
13511	Protecció civil	918.330,44	0,00	0,00	0,00
13612	Intervenció en extinció d'incendis i salvament	48.262.563,23	3.887.943,10	0,00	18.000,00
13613	Desenvol. professional, selecció, prevenc. salut SPEIS	2.745.645,40	23.377,20	0,00	0,00
15131	Redacció de projectes-execució d'obres	0,00	0,00	0,00	0,00
23011	Direcció i administració de serveis socials	0,00	10,00	0,00	10,00
33011	Administració general de cultura	0,00	10,00	0,00	10,00
43011	Administració de promoció econòmica	0,00	10,00	0,00	10,00
92012	Serveis editorials	0,00	30.000,00	0,00	0,00
92322	Estudis d'opinió	0,00	20.000,00	0,00	0,00
92612	Gestió xarxa integrada d'informació	0,00	0,00	0,00	10,00
92921	Dotació per imprevistos	26.155.461,00	0,00	0,00	0,00
93312	Manteniment d'edificis centralitzats	0,00	4.463.851,01	0,00	0,00
<b>05</b>	<b>Gerència d'Àrea d'Ecologia Urbana</b>	<b>26.416.225,31</b>	<b>354.430.415,85</b>	<b>0,00</b>	<b>282.665.225,81</b>
<b>0500</b>	<b>Gerència d'Àrea d'Ecologia Urbana</b>	<b>5.001.891,26</b>	<b>7.586.337,37</b>	<b>0,00</b>	<b>16.231.257,77</b>
15011	Despeses generals d'Ecologia Urbana	4.843.531,61	2.446.555,84	0,00	14.527.769,65
15012	Coordinació jurídica Ecologia Urbana	0,00	286.900,00	0,00	0,00
15013	Planificació Ecologia Urbana	62.000,00	74.100,00	0,00	580.383,57
15014	Millora continua Ecologia Urbana	0,00	26.737,37	0,00	0,00
15016	Comunicació Ecologia Urbana	0,00	1.060.744,17	0,00	386.574,25
15017	Manteniment i conservació edificis Ecologia Urbana	90.359,65	748.943,97	0,00	0,00
15018	Anàlisi i Avaluació de serveis d'Ecologia Urbana	0,00	390.900,00	0,00	0,00
15019	Gestió Documental Ecologia Urbana	0,00	200.000,00	0,00	0,00
15131	Redacció de projectes-execució d'obres	0,00	0,00	0,00	0,00
15143	Participació Ecologia Urbana	0,00	242.050,47	0,00	535.500,00
15344	Manteniment-millora espais públics no centralitzat	0,00	0,00	0,00	0,00
23011	Direcció i administració de serveis socials	0,00	10,00	0,00	10,00
33011	Administració general de cultura	0,00	10,00	0,00	10,00
43011	Administració de promoció econòmica	0,00	10,00	0,00	10,00
44111	Suport al transport públic de viatgers	0,00	0,00	0,00	0,00
92011	Administració general	0,00	0,00	0,00	201.000,30
92012	Serveis editorials	0,00	23.750,00	0,00	0,00
92321	Anàlisi i programació	0,00	5.000,00	0,00	0,00
92921	Dotació per imprevistos	6.000,00	0,00	0,00	0,00
93311	Patrimoni	0,00	0,00	0,00	0,00
93312	Manteniment d'edificis centralitzats	0,00	2.080.625,55	0,00	0,00



5	6	7	8	9	
FONS DE CONTINGÈNCIA	INVERSIONS REALS	TRANSFERENCIES DE CAPITAL	ACTIUS FINANCERS	PASSIUS FINANCERS	TOTAL
EUR	EUR	EUR	EUR	EUR	EUR
0,00	0,00	0,00	0,00	0,00	20,00
0,00	0,00	0,00	0,00	0,00	20,00
<b>0,00</b>	<b>11.934.550,00</b>	<b>0,00</b>	<b>0,00</b>	<b>0,00</b>	<b>128.422.960,59</b>
<b>0,00</b>	<b>11.934.550,00</b>	<b>0,00</b>	<b>0,00</b>	<b>0,00</b>	<b>73.255.847,81</b>
0,00	10.334.550,00	0,00	0,00	0,00	10.334.550,00
0,00	0,00	0,00	0,00	0,00	2.719.955,52
0,00	0,00	0,00	0,00	0,00	20,00
0,00	150.000,00	0,00	0,00	0,00	150.010,00
0,00	0,00	0,00	0,00	0,00	24.614.726,42
0,00	0,00	0,00	0,00	0,00	1.500.000,00
0,00	0,00	0,00	0,00	0,00	10,00
0,00	0,00	0,00	0,00	0,00	1.594.720,99
0,00	0,00	0,00	0,00	0,00	4.210.141,87
0,00	0,00	0,00	0,00	0,00	600.000,00
0,00	0,00	0,00	0,00	0,00	820.692,08
0,00	1.450.000,00	0,00	0,00	0,00	4.471.488,30
0,00	0,00	0,00	0,00	0,00	22.173.532,63
0,00	0,00	0,00	0,00	0,00	6.000,00
0,00	0,00	0,00	0,00	0,00	60.000,00
<b>0,00</b>	<b>0,00</b>	<b>0,00</b>	<b>0,00</b>	<b>0,00</b>	<b>55.167.112,78</b>
0,00	0,00	0,00	0,00	0,00	20,00
0,00	0,00	0,00	0,00	0,00	20,00
0,00	0,00	0,00	0,00	0,00	20,00
0,00	0,00	0,00	0,00	0,00	20,00
0,00	0,00	0,00	0,00	0,00	564.102,03
0,00	0,00	0,00	0,00	0,00	450.000,00
0,00	0,00	0,00	0,00	0,00	1.129.253,01
0,00	0,00	0,00	0,00	0,00	53.023.677,74
<b>0,00</b>	<b>11.909.649,14</b>	<b>0,00</b>	<b>0,00</b>	<b>0,00</b>	<b>336.654.837,91</b>
<b>0,00</b>	<b>11.909.649,14</b>	<b>0,00</b>	<b>0,00</b>	<b>0,00</b>	<b>336.654.837,91</b>
0,00	785.000,00	0,00	0,00	0,00	6.692.783,09
0,00	0,00	0,00	0,00	0,00	3.312.437,66
0,00	0,00	0,00	0,00	0,00	285.559,98
0,00	0,00	0,00	0,00	0,00	2.656.217,01
0,00	0,00	0,00	0,00	0,00	617.660,19
0,00	0,00	0,00	0,00	0,00	12.326.377,34
0,00	3.712.252,00	0,00	0,00	0,00	215.241.970,82
0,00	0,00	0,00	0,00	0,00	443.912,10
0,00	0,00	0,00	0,00	0,00	1.140.281,20
0,00	0,00	0,00	0,00	0,00	918.330,44
0,00	805.000,00	0,00	0,00	0,00	52.973.506,33
0,00	0,00	0,00	0,00	0,00	2.769.022,60
0,00	6.607.397,14	0,00	0,00	0,00	6.607.397,14
0,00	0,00	0,00	0,00	0,00	20,00
0,00	0,00	0,00	0,00	0,00	20,00
0,00	0,00	0,00	0,00	0,00	20,00
0,00	0,00	0,00	0,00	0,00	30.000,00
0,00	0,00	0,00	0,00	0,00	20.000,00
0,00	0,00	0,00	0,00	0,00	10,00
0,00	0,00	0,00	0,00	0,00	26.155.461,00
0,00	0,00	0,00	0,00	0,00	4.463.851,01
<b>0,00</b>	<b>14.480.636,92</b>	<b>23.731.800,95</b>	<b>0,00</b>	<b>0,00</b>	<b>701.724.304,84</b>
<b>0,00</b>	<b>6.456.000,00</b>	<b>20.411.604,00</b>	<b>0,00</b>	<b>0,00</b>	<b>55.687.090,40</b>
0,00	0,00	0,00	0,00	0,00	21.817.857,10
0,00	0,00	0,00	0,00	0,00	286.900,00
0,00	0,00	0,00	0,00	0,00	716.483,57
0,00	0,00	0,00	0,00	0,00	26.737,37
0,00	0,00	0,00	0,00	0,00	1.447.318,42
0,00	0,00	0,00	0,00	0,00	839.303,62
0,00	0,00	0,00	0,00	0,00	390.900,00
0,00	0,00	0,00	0,00	0,00	200.000,00
0,00	65.000,00	0,00	0,00	0,00	65.000,00
0,00	0,00	0,00	0,00	0,00	777.550,47
0,00	5.000.000,00	0,00	0,00	0,00	5.000.000,00
0,00	0,00	0,00	0,00	0,00	20,00
0,00	0,00	0,00	0,00	0,00	20,00
0,00	0,00	20.411.604,00	0,00	0,00	20.411.604,00
0,00	0,00	0,00	0,00	0,00	201.000,30
0,00	0,00	0,00	0,00	0,00	23.750,00
0,00	0,00	0,00	0,00	0,00	5.000,00
0,00	0,00	0,00	0,00	0,00	6.000,00
0,00	1.391.000,00	0,00	0,00	0,00	1.391.000,00
0,00	0,00	0,00	0,00	0,00	2.080.625,55



Despeses per sectors d'actuacions i subprogrames		1	2	3	4
		DESPESES DE PERSONAL	DESPESES EN BÉNS CORRENTS I SERVEIS	DESPESES FINANCERES	TRANSFERÈNCIES CORRENTS
		EUR	EUR	EUR	EUR
<b>0502</b>	<b>Gerència Medi Ambient i Serveis Urbans</b>	<b>5.561.957,17</b>	<b>288.855.817,05</b>	<b>0,00</b>	<b>76.394.077,11</b>
15011	Despeses generals d'Ecologia Urbana	2.659.361,05	1.000.000,00	0,00	374.000,00
15131	Redacció de projectes-execució d'obres	0,00	0,00	0,00	0,00
15142	Estratègia Ecologia Urbana	0,00	558.484,88	0,00	1.937.672,90
16011	Sanejament xarxa de clavegueram	0,00	15.082.127,62	0,00	6.256.000,00
16111	Abastament de les aigües	0,00	8.248.899,96	0,00	19.699,00
16211	Recollida de residus	0,00	137.909.631,13	0,00	0,00
16221	Gestió de residus sòlids urbans	0,00	0,00	0,00	7.149.340,00
16231	Tractament de residus	524.019,59	0,00	0,00	0,00
16311	Neteja viària	740.344,18	106.085.265,06	0,00	0,00
16312	Avaluació de la neteja viària	1.016.629,30	2.654.189,57	0,00	0,00
16511	Gestió de l'enllumenat públic	621.603,05	16.044.730,16	0,00	0,00
17111	Construcció i manteniment d'espais verds	0,00	0,00	0,00	59.033.953,26
17112	Biodiversitat	0,00	71.250,00	0,00	0,00
17211	Intervenció mediambiental	0,00	993.208,67	0,00	230.090,00
17212	Intervenció acústica ambiental	0,00	0,00	0,00	266.607,50
17941	Gestió de recursos energètics locals	0,00	0,00	0,00	1.126.674,45
23011	Direcció i administració de serveis socials	0,00	10,00	0,00	10,00
33011	Administració general de cultura	0,00	0,00	0,00	10,00
33811	Festes i actes populars	0,00	208.000,00	0,00	0,00
43011	Administració de promoció econòmica	0,00	10,00	0,00	10,00
92011	Administració general	0,00	10,00	0,00	10,00
<b>0503</b>	<b>Gerència d'Urbanisme</b>	<b>7.849.541,56</b>	<b>2.243.542,18</b>	<b>0,00</b>	<b>6.876.905,41</b>
15011	Despeses generals d'Ecologia Urbana	7.029.064,65	300.000,00	0,00	100.000,00
15013	Planificació Ecologia Urbana	820.476,91	0,00	0,00	0,00
15111	Llicències	0,00	145.881,30	0,00	0,00
15112	Inspeccions	0,00	1.499.907,79	0,00	0,00
15131	Redacció de projectes-execució d'obres	0,00	0,00	0,00	6.776.865,41
15151	Planejament de la ciutat	0,00	297.713,09	0,00	0,00
23011	Direcció i administració de serveis socials	0,00	10,00	0,00	10,00
33011	Administració general de cultura	0,00	10,00	0,00	10,00
43011	Administració de promoció econòmica	0,00	10,00	0,00	10,00
92011	Administració general	0,00	10,00	0,00	10,00
<b>0504</b>	<b>Gerència de Mobilitat i Infraestructures</b>	<b>5.000.090,03</b>	<b>50.325.167,94</b>	<b>0,00</b>	<b>175.379.017,92</b>
13311	Estacionament regulat	0,00	0,00	0,00	0,00
13411	Gestió del programa de mobilitat	933.494,97	0,00	0,00	45.000,00
13412	Planificació i projectes de mobilitat	0,00	824.419,45	0,00	130.415,43
13413	Operacions i informació del trànsit	0,00	11.927.160,94	0,00	0,00
13414	Senyalització viària horitzontal i vertical	0,00	2.996.432,93	0,00	0,00
15131	Redacció de projectes-execució d'obres	0,00	0,00	0,00	0,00
15161	Control i seguiment de grans infraestructures	4.066.595,06	0,00	0,00	0,00
15162	Manteniment integral rondes	0,00	0,00	0,00	5.975.872,18
15321	Manteniment i renovació del paviment	0,00	2.857.830,03	0,00	194.400,00
15331	Manteniment i renovació de les estructures vials	0,00	16.656.215,27	0,00	0,00
17211	Intervenció mediambiental	0,00	0,00	0,00	0,00
17942	Coordinació Urbana. Vehicle elèctric	0,00	844.767,58	0,00	0,00
17943	Coordinació Urbana. Obres	0,00	150.000,00	0,00	0,00
17944	Coordinació d'obres. Resiliència Urbana	0,00	100.000,00	0,00	0,00
23011	Direcció i administració de serveis socials	0,00	10,00	0,00	10,00
33011	Administració general de cultura	0,00	10,00	0,00	10,00
43011	Administració de promoció econòmica	0,00	10,00	0,00	10,00
44111	Suport al transport públic de viatgers	0,00	0,00	0,00	169.033.290,31
44121	Servei del Bicing	0,00	13.968.301,74	0,00	0,00
92011	Administració general	0,00	0,00	0,00	10,00
93314	Manteniment d'edificis i solars no centralitzats	0,00	10,00	0,00	0,00
<b>0505</b>	<b>Gerència de l'Arquitecte en Cap</b>	<b>3.002.745,29</b>	<b>5.419.551,31</b>	<b>0,00</b>	<b>7.783.967,60</b>
15011	Despeses generals d'Ecologia Urbana	3.002.745,29	0,00	0,00	1.502.989,83
15131	Redacció de projectes-execució d'obres	0,00	634.495,79	0,00	0,00
15141	Projectes estratègics Ecologia Urbana	0,00	1.920.200,00	0,00	84.446,17
15221	Millora del paisatge urbà i la qualitat de vida	0,00	2.864.815,52	0,00	6.196.491,60
15331	Manteniment i renovació de les estructures vials	0,00	0,00	0,00	0,00
23011	Direcció i administració de serveis socials	0,00	10,00	0,00	10,00
32011	Administració general d'educació	0,00	10,00	0,00	10,00
43011	Administració de promoció econòmica	0,00	10,00	0,00	10,00
92011	Administració general	0,00	10,00	0,00	10,00
<b>07</b>	<b>Ger.Àrea Economia, Recursos i Promoció Econòmica</b>	<b>71.571.050,85</b>	<b>105.578.809,87</b>	<b>21.000.000,00</b>	<b>349.353.311,37</b>
<b>0700</b>	<b>Ger.Àrea Economia, Recursos i Promoció Econòmica</b>	<b>5.355.283,89</b>	<b>6.790.613,52</b>	<b>0,00</b>	<b>83.648.449,32</b>
15131	Redacció de projectes-execució d'obres	0,00	10,00	0,00	10,00
23011	Direcció i administració de serveis socials	0,00	10,00	0,00	10,00
33011	Administració general de cultura	0,00	10,00	0,00	10,00
43011	Administració de promoció econòmica	236.458,79	388.143,52	0,00	6.432.010,00
43121	Mercats municipals	0,00	0,00	0,00	2.937.947,42
43141	Serveis de promoció del comerç	0,00	2.601.000,00	0,00	4.939.300,00
43143	Accions promocionals del sector Restauració	0,00	124.700,00	0,00	191.700,00
43211	Foment del turisme	0,00	0,00	0,00	4.500.000,00

5	6	7	8	9	
FONS DE CONTINGÈNCIA	INVERSIONS REALS	TRANSFERENCIES DE CAPITAL	ACTIUS FINANCERS	PASSIUS FINANCERS	TOTAL
EUR	EUR	EUR	EUR	EUR	EUR
0,00	2.520.000,00	0,00	0,00	0,00	373.331.851,33
0,00	0,00	0,00	0,00	0,00	4.033.361,05
0,00	520.000,00	0,00	0,00	0,00	520.000,00
0,00	0,00	0,00	0,00	0,00	2.496.157,78
0,00	0,00	0,00	0,00	0,00	21.338.127,62
0,00	0,00	0,00	0,00	0,00	8.268.598,96
0,00	0,00	0,00	0,00	0,00	137.909.631,13
0,00	0,00	0,00	0,00	0,00	7.149.340,00
0,00	0,00	0,00	0,00	0,00	524.019,59
0,00	0,00	0,00	0,00	0,00	106.825.609,24
0,00	0,00	0,00	0,00	0,00	3.670.818,87
0,00	2.000.000,00	0,00	0,00	0,00	18.666.333,21
0,00	0,00	0,00	0,00	0,00	59.033.953,26
0,00	0,00	0,00	0,00	0,00	71.250,00
0,00	0,00	0,00	0,00	0,00	1.223.298,67
0,00	0,00	0,00	0,00	0,00	266.607,50
0,00	0,00	0,00	0,00	0,00	1.126.674,45
0,00	0,00	0,00	0,00	0,00	20,00
0,00	0,00	0,00	0,00	0,00	10,00
0,00	0,00	0,00	0,00	0,00	208.000,00
0,00	0,00	0,00	0,00	0,00	20,00
0,00	0,00	0,00	0,00	0,00	20,00
0,00	0,00	0,00	0,00	0,00	20,00
0,00	0,00	0,00	0,00	0,00	16.969.989,15
0,00	0,00	0,00	0,00	0,00	7.429.064,65
0,00	0,00	0,00	0,00	0,00	820.476,91
0,00	0,00	0,00	0,00	0,00	145.881,30
0,00	0,00	0,00	0,00	0,00	1.499.907,79
0,00	0,00	0,00	0,00	0,00	6.776.865,41
0,00	0,00	0,00	0,00	0,00	297.713,09
0,00	0,00	0,00	0,00	0,00	20,00
0,00	0,00	0,00	0,00	0,00	20,00
0,00	0,00	0,00	0,00	0,00	20,00
0,00	0,00	0,00	0,00	0,00	20,00
0,00	5.248.314,62	3.320.196,95	0,00	0,00	239.272.787,46
0,00	1.291.866,54	0,00	0,00	0,00	1.291.866,54
0,00	0,00	0,00	0,00	0,00	978.494,97
0,00	0,00	0,00	0,00	0,00	954.834,88
0,00	0,00	0,00	0,00	0,00	11.927.160,94
0,00	0,00	0,00	0,00	0,00	2.996.432,93
0,00	2.928.676,85	3.320.196,95	0,00	0,00	6.248.873,80
0,00	0,00	0,00	0,00	0,00	4.066.595,06
0,00	0,00	0,00	0,00	0,00	5.975.872,18
0,00	0,00	0,00	0,00	0,00	3.052.230,03
0,00	121.125,36	0,00	0,00	0,00	16.777.340,63
0,00	906.645,87	0,00	0,00	0,00	906.645,87
0,00	0,00	0,00	0,00	0,00	844.767,58
0,00	0,00	0,00	0,00	0,00	150.000,00
0,00	0,00	0,00	0,00	0,00	100.000,00
0,00	0,00	0,00	0,00	0,00	20,00
0,00	0,00	0,00	0,00	0,00	20,00
0,00	0,00	0,00	0,00	0,00	20,00
0,00	0,00	0,00	0,00	0,00	169.033.290,31
0,00	0,00	0,00	0,00	0,00	13.968.301,74
0,00	0,00	0,00	0,00	0,00	10,00
0,00	0,00	0,00	0,00	0,00	10,00
0,00	256.322,30	0,00	0,00	0,00	16.462.586,50
0,00	0,00	0,00	0,00	0,00	4.505.735,12
0,00	0,00	0,00	0,00	0,00	634.495,79
0,00	0,00	0,00	0,00	0,00	2.004.646,17
0,00	0,00	0,00	0,00	0,00	9.061.307,12
0,00	256.322,30	0,00	0,00	0,00	256.322,30
0,00	0,00	0,00	0,00	0,00	20,00
0,00	0,00	0,00	0,00	0,00	20,00
0,00	0,00	0,00	0,00	0,00	20,00
0,00	0,00	0,00	0,00	0,00	20,00
82.953.786,94	629.038.128,94	29.648.305,42	37.709.089,95	47.912.286,33	1.374.764.769,67
0,00	4.937.477,00	3.000.000,00	0,00	0,00	103.731.823,73
0,00	0,00	0,00	0,00	0,00	20,00
0,00	0,00	0,00	0,00	0,00	20,00
0,00	0,00	0,00	0,00	0,00	20,00
0,00	0,00	0,00	0,00	0,00	7.056.612,31
0,00	0,00	0,00	0,00	0,00	2.937.947,42
0,00	0,00	0,00	0,00	0,00	7.540.300,00
0,00	0,00	0,00	0,00	0,00	316.400,00
0,00	0,00	0,00	0,00	0,00	4.500.000,00



PRESSUPOST GENERAL 2023

Despeses per sectors d'actuacions i subprogrames		1	2	3	4
		DESPESES DE PERSONAL	DESPESES EN BÉNS CORRENTS I SERVEIS	DESPESES FINANCERES	TRANSFERÈNCIES CORRENTS
		EUR	EUR	EUR	EUR
43212	Promoció del turisme	0,00	0,00	0,00	1.386.623,00
43215	Altres iniciatives d'activitat turística	0,00	417.000,00	0,00	569.320,00
43311	Suport Ocupació i Empresa	0,00	0,00	0,00	41.165.981,42
43315	Foment de l'emprenedoria	0,00	0,00	0,00	3.100.000,00
43322	Promoció de ciutat (GERPE)	0,00	499.780,00	0,00	1.087.735,00
43335	Foment indústries creatives	0,00	80.000,00	0,00	1.564.500,00
43336	Promoció econòmica	0,00	181.500,00	0,00	11.065.844,92
43338	Serveis digitals i suport a la promoció econòmica	0,00	1.000.000,00	0,00	0,00
43351	Foment de l'economia cooperativa, social i solid	0,00	600.000,00	0,00	3.277.850,00
49311	Arbitratge	369.067,80	0,00	0,00	0,00
49312	Informació al consumidor	509.370,51	177.460,00	0,00	347.000,00
49313	Polítiques alimentàries urbanes	0,00	605.000,00	0,00	1.020.000,00
92011	Administració general	4.240.386,79	100.000,00	0,00	0,00
92612	Gestió xarxa integrada d'informació	0,00	0,00	0,00	62.607,56
93312	Manteniment d'edificis centralitzats	0,00	16.000,00	0,00	0,00
93314	Manteniment d'edificis i solars no centralitzats	0,00	0,00	0,00	0,00
<b>0701</b>	<b>Gerència de Pressupostos i Hisenda</b>	<b>7.021.631,73</b>	<b>24.689.031,44</b>	<b>0,00</b>	<b>38.229.467,07</b>
15131	Redacció de projectes-execució d'obres	0,00	19,32	0,00	0,00
15211	Promoció de l'habitatge social	0,00	0,00	0,00	2.024.922,48
23011	Direcció i administració de serveis socials	0,00	19,32	0,00	9,66
32011	Administració general d'educació	0,00	9,66	0,00	0,00
33011	Administració general de cultura	0,00	0,00	0,00	9,66
33411	Promoció cultural	0,00	0,00	0,00	321.421,51
43011	Administració de promoció econòmica	1.116.097,24	10,00	0,00	0,00
43311	Suport Ocupació i Empresa	9.000,00	0,00	0,00	11.109,00
92011	Administració general	0,00	765.501,68	0,00	247.505,18
92612	Gestió xarxa integrada d'informació	0,00	1.730.061,48	0,00	100.000,00
92921	Dotació per imprevistos	6.000,00	0,00	0,00	0,00
93112	Pressupost i política fiscal	943.709,05	898.695,72	0,00	73.416,00
93113	Administració comptable	734.238,99	0,00	0,00	0,00
93114	Gestió financera	980.641,60	0,00	0,00	0,00
93116	Auditoria interna	0,00	380.020,39	0,00	0,00
93211	Gestió tributària	0,00	0,00	0,00	35.441.833,58
93212	Consell Tributari	421.774,68	243.692,08	0,00	0,00
93311	Patrimoni	1.923.598,12	20.631.258,79	0,00	9.240,00
93312	Manteniment d'edificis centralitzats	0,00	39.743,00	0,00	0,00
93411	Tresoreria	886.572,05	0,00	0,00	0,00
<b>0703</b>	<b>Gerència de Pressupostos i Hisenda-Serv.Centrals</b>	<b>3.300.712,25</b>	<b>20.175.457,64</b>	<b>21.000.000,00</b>	<b>203.730.511,97</b>
01111	Servei del deute	0,00	0,00	21.000.000,00	0,00
13212	Serveis generals de la Guàrdia Urbana	0,00	2.283.253,00	0,00	0,00
13311	Estacionament regulat	0,00	0,00	0,00	60.335.429,38
13414	Senyalització viària horitzontal i vertical	0,00	0,00	0,00	0,00
13612	Intervenció en extinció d'incendis i salvament	0,00	0,00	0,00	0,00
15121	Gestió del sòl	0,00	0,00	0,00	0,00
15131	Redacció de projectes-execució d'obres	0,00	0,00	0,00	0,00
15211	Promoció de l'habitatge social	0,00	0,00	0,00	0,00
15221	Millora del paisatge urbà i la qualitat de vida	0,00	0,00	0,00	0,00
15331	Manteniment i renovació de les estructures vials	0,00	0,00	0,00	0,00
15344	Manteniment-millora espais públics no centralitzat	0,00	0,00	0,00	0,00
15361	Pla de Barris	0,00	0,00	0,00	0,00
16011	Sanejament xarxa de clavegueram	0,00	330.000,00	0,00	0,00
16221	Gestió de residus sòlids urbans	0,00	590.000,00	0,00	0,00
16511	Gestió de l'enllumenat públic	0,00	0,00	0,00	0,00
17111	Construcció i manteniment d'espais verds	0,00	0,00	0,00	0,00
17211	Intervenció mediambiental	0,00	0,00	0,00	0,00
17941	Gestió de recursos energètics locals	0,00	0,00	0,00	0,00
21111	Pensions	212.691,86	0,00	0,00	0,00
23011	Direcció i administració de serveis socials	0,00	9,66	0,00	9,66
23013	Serveis comuns d'equipaments de serveis socials	0,00	0,00	0,00	0,00
23151	Serveis socials bàsics	0,00	0,00	0,00	0,00
23191	Emergències i urgències socials	0,00	0,00	0,00	0,00
23212	Gestió equipaments d'infants i adolescents	0,00	0,00	0,00	0,00
23222	Gestió d'equipaments juvenils	0,00	0,00	0,00	0,00
23232	Gestió de casals i espais per a la gent gran	0,00	0,00	0,00	0,00
23261	Promoció de la convivència i interculturalitat	0,00	0,00	0,00	0,00
32321	Funcionam.gral.centres educació infantil-primària	0,00	0,00	0,00	0,00
33011	Administració general de cultura	0,00	9,66	0,00	9,66
33211	Biblioteques	0,00	0,00	0,00	0,00
33311	Museus i centres patrimonials	0,00	0,00	0,00	0,00
34211	Instal·lacions esportives	0,00	0,00	0,00	0,00
43011	Administració de promoció econòmica	0,00	9,66	0,00	9,66
43121	Mercats municipals	0,00	0,00	0,00	0,00
43211	Foment del turisme	0,00	14.567.166,00	0,00	0,00
43311	Suport Ocupació i Empresa	0,00	0,00	0,00	0,00
43315	Foment de l'emprenedoria	0,00	0,00	0,00	0,00
44111	Suport al transport públic de viatgers	0,00	0,00	0,00	0,00
49112	Sistemes d'informació	0,00	0,00	0,00	0,00
92011	Administració general	0,00	9,66	0,00	85.332,00
92013	Programa actuació sectorial	473.110,89	0,00	0,00	0,00

5	6	7	8	9	
FONS DE CONTINGÈNCIA	INVERSIONS REALS	TRANSFERÈNCIES DE CAPITAL	ACTIUS FINANCERS	PASSIUS FINANCERS	TOTAL
EUR	EUR	EUR	EUR	EUR	EUR
0,00	0,00	0,00	0,00	0,00	1.386.623,00
0,00	0,00	0,00	0,00	0,00	986.320,00
0,00	0,00	0,00	0,00	0,00	41.165.981,42
0,00	0,00	0,00	0,00	0,00	3.100.000,00
0,00	0,00	0,00	0,00	0,00	1.587.515,00
0,00	0,00	0,00	0,00	0,00	1.644.500,00
0,00	0,00	3.000.000,00	0,00	0,00	14.247.344,92
0,00	0,00	0,00	0,00	0,00	1.000.000,00
0,00	0,00	0,00	0,00	0,00	3.877.850,00
0,00	0,00	0,00	0,00	0,00	369.067,80
0,00	0,00	0,00	0,00	0,00	1.033.830,51
0,00	0,00	0,00	0,00	0,00	1.625.000,00
0,00	0,00	0,00	0,00	0,00	4.340.386,79
0,00	0,00	0,00	0,00	0,00	62.607,56
0,00	0,00	0,00	0,00	0,00	16.000,00
0,00	4.937.477,00	0,00	0,00	0,00	4.937.477,00
<b>0,00</b>	<b>4.126.000,00</b>	<b>7.638.236,09</b>	<b>0,00</b>	<b>0,00</b>	<b>81.704.366,33</b>
0,00	3.526.000,00	0,00	0,00	0,00	3.526.019,32
0,00	0,00	0,00	0,00	0,00	2.024.922,48
0,00	0,00	0,00	0,00	0,00	28,98
0,00	0,00	0,00	0,00	0,00	9,66
0,00	0,00	0,00	0,00	0,00	9,66
0,00	0,00	0,00	0,00	0,00	321.421,51
0,00	0,00	0,00	0,00	0,00	1.116.107,24
0,00	0,00	0,00	0,00	0,00	20.109,00
0,00	600.000,00	0,00	0,00	0,00	1.613.006,86
0,00	0,00	0,00	0,00	0,00	1.830.061,48
0,00	0,00	0,00	0,00	0,00	6.000,00
0,00	0,00	0,00	0,00	0,00	1.915.820,77
0,00	0,00	0,00	0,00	0,00	734.238,99
0,00	0,00	0,00	0,00	0,00	980.641,60
0,00	0,00	0,00	0,00	0,00	380.020,39
0,00	0,00	0,00	0,00	0,00	35.441.833,58
0,00	0,00	0,00	0,00	0,00	665.466,76
0,00	0,00	7.638.236,09	0,00	0,00	30.202.333,00
0,00	0,00	0,00	0,00	0,00	39.743,00
0,00	0,00	0,00	0,00	0,00	886.572,05
<b>82.953.786,94</b>	<b>614.390.737,48</b>	<b>19.010.069,33</b>	<b>37.709.089,95</b>	<b>47.912.286,33</b>	<b>1.050.182.651,89</b>
0,00	0,00	0,00	0,00	44.512.286,33	65.512.286,33
0,00	0,00	0,00	0,00	0,00	2.283.253,00
0,00	0,00	0,00	0,00	0,00	60.335.429,38
0,00	1.396.500,00	0,00	0,00	0,00	1.396.500,00
0,00	1.063.984,00	0,00	0,00	0,00	1.063.984,00
0,00	4.056.108,10	0,00	0,00	0,00	4.056.108,10
20.953.786,94	186.808.178,58	2.000.000,00	0,00	0,00	209.761.965,52
0,00	4.604.800,55	0,00	0,00	0,00	4.604.800,55
0,00	960.000,00	615.578,62	0,00	0,00	1.575.578,62
0,00	51.304.988,41	0,00	0,00	0,00	51.304.988,41
0,00	64.097.230,63	0,00	0,00	0,00	64.097.230,63
0,00	33.432.595,84	0,00	0,00	0,00	33.432.595,84
0,00	10.000,00	0,00	0,00	0,00	340.000,00
0,00	0,00	0,00	0,00	0,00	590.000,00
0,00	113.535,68	0,00	0,00	0,00	113.535,68
0,00	25.862.332,23	0,00	0,00	0,00	25.862.332,23
0,00	979.149,49	0,00	0,00	0,00	979.149,49
0,00	456.000,00	0,00	0,00	0,00	456.000,00
0,00	0,00	0,00	0,00	0,00	212.691,86
16.000.000,00	10.000.000,00	0,00	0,00	0,00	26.000.019,32
0,00	16.362.598,00	4.000.000,00	0,00	0,00	20.362.598,00
0,00	4.423.726,19	0,00	0,00	0,00	4.423.726,19
0,00	7.728.280,71	0,00	0,00	0,00	7.728.280,71
0,00	600.000,00	0,00	0,00	0,00	600.000,00
0,00	1.482.567,99	0,00	0,00	0,00	1.482.567,99
0,00	6.333.741,81	0,00	0,00	0,00	6.333.741,81
0,00	435.913,00	0,00	0,00	0,00	435.913,00
0,00	25.454.380,00	0,00	0,00	0,00	25.454.380,00
16.000.000,00	18.688.950,00	2.000.000,00	0,00	0,00	36.688.969,32
0,00	3.662.087,00	0,00	0,00	0,00	3.662.087,00
0,00	16.367.178,61	0,00	0,00	0,00	16.367.178,61
0,00	12.482.700,00	0,00	0,00	0,00	12.482.700,00
0,00	0,00	0,00	0,00	0,00	19,32
0,00	29.163.655,64	0,00	0,00	0,00	29.163.655,64
0,00	0,00	0,00	0,00	0,00	14.567.166,00
0,00	48.219,71	0,00	0,00	0,00	48.219,71
0,00	2.998.981,39	0,00	0,00	0,00	2.998.981,39
10.000.000,00	28.276.099,66	4.000.000,00	0,00	0,00	42.276.099,66
0,00	18.193.688,04	1.897.974,14	0,00	0,00	20.091.662,18
0,00	28.735.875,21	3.293.711,66	0,00	0,00	32.114.928,53
0,00	0,00	0,00	0,00	0,00	473.110,89



Despeses per sectors d'actuacions i subprogrames		1	2	3	4
		DESPESES DE PERSONAL	DESPESES EN BÉNS CORRENTS I SERVEIS	DESPESES FINANCERES	TRANSFERÈNCIES CORRENTS
		EUR	EUR	EUR	EUR
92911	Fons de contingència	0,00	0,00	0,00	0,00
92921	Dotació per imprevistos	2.614.909,50	0,00	0,00	0,00
93211	Gestió tributària	0,00	2.405.000,00	0,00	0,00
93213	Dipòsits i fiances	0,00	0,00	0,00	0,00
93311	Patrimoni	0,00	0,00	0,00	0,00
93314	Manteniment d'edificis i solars no centralitzats	0,00	0,00	0,00	0,00
94311	Transferències a altres ens locals	0,00	0,00	0,00	143.309.721,61
<b>0705</b>	<b>Gerència de Recursos</b>	<b>48.120.156,86</b>	<b>52.283.165,76</b>	<b>0,00</b>	<b>23.361.851,47</b>
15131	Redacció de projectes-execució d'obres	0,00	10,00	0,00	10,00
17212	Intervenció acústica ambiental	0,00	0,00	0,00	0,00
23011	Direcció i administració de serveis socials	0,00	10,00	0,00	10,00
33011	Administració general de cultura	0,00	10,00	0,00	10,00
43014	Consell Econòmic i Social	176.909,33	107.109,00	0,00	18.000,00
49111	Informació i comunicació de Barcelona	0,00	0,00	0,00	17.900.000,00
49112	Sistemes d'informació	0,00	265.500,00	0,00	0,00
49311	Arbitratge	0,00	115.100,00	0,00	1.000,00
91211	Representació política	16.039.538,38	0,00	0,00	2.473.795,85
91212	Direcció tècnica de premsa	1.330.577,41	165.200,00	0,00	0,00
91221	Relacions institucionals	0,00	89.000,00	0,00	1.013.160,65
91222	Protocol	1.774.215,13	890.300,00	0,00	0,00
92011	Administració general	10.328.834,82	22.465.313,93	0,00	982.988,54
92012	Serveis editorials	1.470.967,46	1.337.000,00	0,00	0,00
92014	Serveis jurídics	1.360.061,82	796.600,00	0,00	0,00
92016	Direcció administrativa gabinet d'alcaldia	2.703.171,09	85.100,00	0,00	2.000,00
92021	Sindicatura de Greuges	955.052,06	82.500,00	0,00	0,00
92031	Arxíu municipal contemporani	2.945.555,16	299.310,00	0,00	25.200,00
92032	Sistema d'arxius	734.734,07	824.900,00	0,00	74.500,00
92033	Servei de documentació i accés al coneixement	457.495,75	423.993,00	0,00	18.240,00
92521	Direcció de comunicació	3.694.802,38	297.200,00	0,00	0,00
92522	Serveis publicitaris	0,00	11.513.300,00	0,00	0,00
92523	Comunicació digital	421.466,66	3.508.549,13	0,00	0,00
92612	Gestió xarxa integrada d'informació	0,00	0,00	0,00	852.936,43
92921	Dotació per imprevistos	151.000,00	0,00	0,00	0,00
93115	Control intern	1.948.269,59	0,00	0,00	0,00
93312	Manteniment d'edificis centralitzats	1.627.505,75	6.981.060,70	0,00	0,00
93314	Manteniment d'edificis i solars no centralitzats	0,00	2.036.100,00	0,00	0,00
<b>0707</b>	<b>Gerència Persones i Desenvolupament Organitzatiu</b>	<b>7.773.266,12</b>	<b>1.640.541,51</b>	<b>0,00</b>	<b>383.031,54</b>
15131	Redacció de projectes-execució d'obres	0,00	10,00	0,00	10,00
23011	Direcció i administració de serveis socials	0,00	10,00	0,00	10,00
33011	Administració general de cultura	0,00	10,00	0,00	10,00
43011	Administració de promoció econòmica	0,00	10,00	0,00	10,00
92211	Direcció de recursos humans i organització	2.587.382,57	524.789,09	0,00	129.941,46
92212	Gestió-administració recursos humans-organització	1.662.803,85	0,00	0,00	0,00
92214	Comunicació interna recursos humans i organització	904.041,72	25.000,00	0,00	0,00
92215	Organització municipal	604.178,70	0,00	0,00	0,00
92216	Selecció de personal	0,00	780.000,00	0,00	8.000,00
92217	Formació del personal	1.198.097,72	0,00	0,00	0,00
92218	Prevenició de riscos laborals	810.761,56	304.683,46	0,00	24.563,00
92612	Gestió xarxa integrada d'informació	0,00	0,00	0,00	220.487,08
92921	Dotació per imprevistos	6.000,00	0,00	0,00	0,00
93312	Manteniment d'edificis centralitzats	0,00	6.028,96	0,00	0,00
<b>08</b>	<b>Gerència Àrea Cultura, Educació, Ciència i Comunitat</b>	<b>6.483.727,35</b>	<b>10.970.904,40</b>	<b>0,00</b>	<b>294.616.385,72</b>
<b>0800</b>	<b>Gerència Àrea Cultura, Educació, Ciència i Comunitat</b>	<b>6.483.727,35</b>	<b>10.970.904,40</b>	<b>0,00</b>	<b>294.616.385,72</b>
15131	Redacció de projectes-execució d'obres	0,00	0,00	0,00	0,00
15361	Pla de Barris	0,00	10,00	0,00	10,00
23182	Suport a les accions comunitàries	352.662,62	193.783,37	0,00	1.413.169,00
23251	Atenció la diversitat i no discriminació	0,00	507.000,00	0,00	100.000,00
23252	Foment i promoció dels drets humans	1.000,00	0,00	0,00	0,00
23261	Promoció de la convivència i interculturalitat	0,00	1.340.110,25	0,00	590.000,00
32011	Administració general d'educació	0,00	4.068.338,91	0,00	25.550.427,82
32021	Manteniment dels centres educatius	0,00	0,00	0,00	2.635.124,18
32023	Subministraments dels centres educatius	0,00	0,00	0,00	2.300.000,00
32321	Funcionam. gra. centres educació infantil-primària	0,00	0,00	0,00	1.465.063,08
32322	Mantenim.-neteja-subministraments-vigilància (i+p)	0,00	0,00	0,00	32.754.841,46
32331	Funcionament de centres d'educació especial	0,00	0,00	0,00	1.633.713,47
32411	Funcion. centres educació secundària-formació prof.	0,00	0,00	0,00	2.926.257,48
32412	Mantenim.-neteja-subministraments-vigilància(s+fp)	0,00	0,00	0,00	5.611.526,12
32611	Ajuts de menjador	0,00	0,00	0,00	9.253.812,00
32621	Accions de promoció educativa	0,00	0,00	0,00	677.168,56
32623	Serveis educatius i innovació educativa	0,00	0,00	0,00	4.640.550,66
32624	Promoció de l'educació universitària	0,00	0,00	0,00	1.188.610,87
32626	Accions de promoció de ciència i universitats	483.806,40	708.319,38	0,00	1.604.598,00
32627	Direcció d'Educació	1.029.271,56	1.198.269,71	0,00	771.902,51
32811	Escoles de música	0,00	0,00	0,00	4.608.413,00
32812	Conservatori	0,00	0,00	0,00	836.570,00
32821	Ensenyaments artístics	0,00	0,00	0,00	3.128.311,82
32831	Formació d'adults	0,00	0,00	0,00	1.374.713,47

5	6	7	8	9	
FONS DE CONTINGÈNCIA	INVERSIONS REALS	TRANSFERENCIES DE CAPITAL	ACTIUS FINANCERS	PASSIUS FINANCERS	TOTAL
EUR	EUR	EUR	EUR	EUR	EUR
20.000.000,00					20.000.000,00
0,00	0,00	0,00	0,00	0,00	2.614.909,50
0,00	0,00	0,00	0,00	0,00	2.405.000,00
0,00	0,00	0,00	0,00	3.400.000,00	3.400.000,00
0,00	0,00	0,00	37.709.089,95	0,00	37.709.089,95
0,00	7.806.691,01	1.202.804,91	0,00	0,00	9.009.495,92
0,00	0,00	0,00	0,00	0,00	143.309.721,61
<b>0,00</b>	<b>5.583.914,46</b>	<b>0,00</b>	<b>0,00</b>	<b>0,00</b>	<b>129.349.088,55</b>
0,00	687.500,00	0,00	0,00	0,00	687.520,00
0,00	415.149,14	0,00	0,00	0,00	415.149,14
0,00	0,00	0,00	0,00	0,00	20,00
0,00	0,00	0,00	0,00	0,00	20,00
0,00	0,00	0,00	0,00	0,00	302.018,33
0,00	0,00	0,00	0,00	0,00	17.900.000,00
0,00	0,00	0,00	0,00	0,00	265.500,00
0,00	0,00	0,00	0,00	0,00	116.100,00
0,00	0,00	0,00	0,00	0,00	18.513.334,23
0,00	0,00	0,00	0,00	0,00	1.495.777,41
0,00	0,00	0,00	0,00	0,00	1.102.160,65
0,00	0,00	0,00	0,00	0,00	2.664.515,13
0,00	50.000,00	0,00	0,00	0,00	33.827.137,29
0,00	0,00	0,00	0,00	0,00	2.807.967,46
0,00	0,00	0,00	0,00	0,00	2.156.661,82
0,00	0,00	0,00	0,00	0,00	2.790.271,09
0,00	0,00	0,00	0,00	0,00	1.037.552,06
0,00	0,00	0,00	0,00	0,00	3.270.065,16
0,00	0,00	0,00	0,00	0,00	1.634.134,07
0,00	0,00	0,00	0,00	0,00	899.728,75
0,00	0,00	0,00	0,00	0,00	3.992.002,38
0,00	0,00	0,00	0,00	0,00	11.513.300,00
0,00	0,00	0,00	0,00	0,00	3.930.015,79
0,00	0,00	0,00	0,00	0,00	852.936,43
0,00	0,00	0,00	0,00	0,00	151.000,00
0,00	0,00	0,00	0,00	0,00	1.948.269,59
0,00	0,00	0,00	0,00	0,00	8.608.566,45
0,00	4.431.265,32	0,00	0,00	0,00	6.467.365,32
<b>0,00</b>	<b>0,00</b>	<b>0,00</b>	<b>0,00</b>	<b>0,00</b>	<b>9.796.839,17</b>
0,00	0,00	0,00	0,00	0,00	20,00
0,00	0,00	0,00	0,00	0,00	20,00
0,00	0,00	0,00	0,00	0,00	20,00
0,00	0,00	0,00	0,00	0,00	20,00
0,00	0,00	0,00	0,00	0,00	3.242.113,12
0,00	0,00	0,00	0,00	0,00	1.662.803,85
0,00	0,00	0,00	0,00	0,00	929.041,72
0,00	0,00	0,00	0,00	0,00	604.178,70
0,00	0,00	0,00	0,00	0,00	788.000,00
0,00	0,00	0,00	0,00	0,00	1.198.097,72
0,00	0,00	0,00	0,00	0,00	1.140.008,02
0,00	0,00	0,00	0,00	0,00	220.487,08
0,00	0,00	0,00	0,00	0,00	6.000,00
0,00	0,00	0,00	0,00	0,00	6.028,96
<b>0,00</b>	<b>6.038.313,63</b>	<b>8.237.195,09</b>	<b>0,00</b>	<b>0,00</b>	<b>326.346.526,19</b>
<b>0,00</b>	<b>6.038.313,63</b>	<b>8.237.195,09</b>	<b>0,00</b>	<b>0,00</b>	<b>326.346.526,19</b>
0,00	4.920.813,63	3.237.195,09	0,00	0,00	8.158.008,72
0,00	0,00	0,00	0,00	0,00	20,00
0,00	0,00	0,00	0,00	0,00	1.959.614,99
0,00	0,00	0,00	0,00	0,00	607.000,00
0,00	0,00	0,00	0,00	0,00	1.000,00
0,00	0,00	0,00	0,00	0,00	1.930.110,25
0,00	0,00	0,00	0,00	0,00	29.618.766,73
0,00	0,00	0,00	0,00	0,00	2.635.124,18
0,00	0,00	0,00	0,00	0,00	2.300.000,00
0,00	0,00	0,00	0,00	0,00	1.465.063,08
0,00	0,00	0,00	0,00	0,00	32.754.841,46
0,00	0,00	0,00	0,00	0,00	1.633.713,47
0,00	0,00	0,00	0,00	0,00	2.926.257,48
0,00	0,00	0,00	0,00	0,00	5.611.526,12
0,00	0,00	0,00	0,00	0,00	9.253.812,00
0,00	0,00	0,00	0,00	0,00	677.168,56
0,00	0,00	0,00	0,00	0,00	4.640.550,66
0,00	0,00	0,00	0,00	0,00	1.188.610,87
0,00	0,00	0,00	0,00	0,00	2.796.723,78
0,00	0,00	0,00	0,00	0,00	2.999.443,78
0,00	0,00	0,00	0,00	0,00	4.608.413,00
0,00	0,00	0,00	0,00	0,00	836.570,00
0,00	0,00	0,00	0,00	0,00	3.128.311,82
0,00	0,00	0,00	0,00	0,00	1.374.713,47



PRESSUPOST GENERAL 2023

Despeses per sectors d'actuacions i subprogrames		1	2	3	4
		DESPESES DE PERSONAL EUR	DESPESES EN BÉNS CORRENTS I SERVEIS EUR	DESPESES FINANCERES EUR	TRANSFERÈNCIES CORRENTS EUR
32911	Funcionament d'escoles bressol municipals	0,00	0,00	0,00	50.941.654,81
33011	Administració general de cultura	0,00	377.516,33	0,00	18.955.332,52
33211	Biblioteques	0,00	0,00	0,00	15.839.479,27
33311	Museus i centres patrimonials	0,00	0,00	0,00	53.568.791,45
33321	Arts escèniques i música	0,00	0,00	0,00	11.867.296,08
33411	Promoció cultural	0,00	0,00	0,00	28.805.555,09
33414	Normalització lingüística	0,00	0,00	0,00	1.242.362,32
33613	Arqueologia	0,00	0,00	0,00	211.486,60
33711	Gestió de centres cívics	0,00	0,00	0,00	1.968.404,79
33811	Festes i actes populars	0,00	0,00	0,00	3.690.695,73
43211	Foment del turisme	0,00	10,00	0,00	10,00
92011	Administració general	1.838.809,45	513.393,88	0,00	17.000,00
92413	Relacions ciutadanes	783.722,03	173.000,00	0,00	67.500,00
92417	Participació ciutadana	1.017.624,43	543.762,07	0,00	244.034,72
92418	Associacionisme	733.714,95	171.628,30	0,00	1.138.115,83
92419	Recerca i innovació en matèria de participació	237.115,91	760.190,20	0,00	277.651,36
92491	Memòria històrica	0,00	0,00	0,00	707.731,65
92521	Direcció de comunicació	0,00	391.500,00	0,00	8.500,00
92921	Dotació per imprevistos	6.000,00	0,00	0,00	0,00
93312	Manteniment d'edificis centralitzats	0,00	24.072,00	0,00	0,00



5	6	7	8	9	
FONS DE CONTINGÈNCIA	INVERSIONS REALS	TRANSFERÈNCIES DE CAPITAL	ACTIUS FINANCERS	PASSIUS FINANCERS	TOTAL
EUR	EUR	EUR	EUR	EUR	EUR
0,00	0,00	0,00	0,00	0,00	50.941.654,81
0,00	0,00	5.000.000,00	0,00	0,00	24.332.848,85
0,00	0,00	0,00	0,00	0,00	15.839.479,27
0,00	0,00	0,00	0,00	0,00	53.568.791,45
0,00	0,00	0,00	0,00	0,00	11.867.296,08
0,00	0,00	0,00	0,00	0,00	28.805.555,09
0,00	0,00	0,00	0,00	0,00	1.242.362,32
0,00	0,00	0,00	0,00	0,00	211.486,60
0,00	0,00	0,00	0,00	0,00	1.968.404,79
0,00	0,00	0,00	0,00	0,00	3.690.695,73
0,00	0,00	0,00	0,00	0,00	20,00
0,00	1.117.500,00	0,00	0,00	0,00	3.486.703,33
0,00	0,00	0,00	0,00	0,00	1.024.222,03
0,00	0,00	0,00	0,00	0,00	1.805.421,22
0,00	0,00	0,00	0,00	0,00	2.043.459,08
0,00	0,00	0,00	0,00	0,00	1.274.957,47
0,00	0,00	0,00	0,00	0,00	707.731,65
0,00	0,00	0,00	0,00	0,00	400.000,00
0,00	0,00	0,00	0,00	0,00	6.000,00
0,00	0,00	0,00	0,00	0,00	24.072,00



## PRESSUPOST GENERAL 2023

Despeses per districtes d'actuacions i subprogrames		1
		DESPESES DE PERSONAL
		EUR
<b>06</b>	<b>Districtes</b>	<b>57.694.120,47</b>
<b>0601</b>	<b>Ciutat Vella</b>	<b>6.982.824,67</b>
13412	Planificació i projectes de mobilitat	0,00
15111	Llicències	1.437.160,73
15112	Inspeccions	36.148,24
15113	Altres serveis d'actuació urbanística	0,00
15114	Execucions subsidiàries	0,00
15131	Redacció de projectes-execució d'obres	0,00
15321	Manteniment i renovació del paviment	0,00
15341	Manteniment i millora espais públics centralitzat	157.955,02
15344	Manteniment-millora espais públics no centralitzat	0,00
16311	Neteja viària	0,00
16511	Gestió de l'enllumenat públic	0,00
17211	Intervenció mediambiental	0,00
17911	Educació mediambiental	0,00
23021	Administració general serveis a persones-territori	1.526.420,72
23151	Serveis socials bàsics	0,00
23152	Atenció social i neteja llar (SAD)	0,00
23212	Gestió equipaments d'infants i adolescents	0,00
23213	Promoció i participació infància	0,00
23221	Promoció i atenció a la joventut	0,00
23222	Gestió d'equipaments juvenils	0,00
23231	Promoció de la gent gran	0,00
23232	Gestió de casals i espais per a la gent gran	0,00
23241	Promoció de les dones	0,00
23261	Promoció de la convivència i interculturalitat	0,00
23281	Serveis i projectes comunitaris	0,00
23411	Atenció a les persones discapacitades	0,00
31111	Promoció de la salut	0,00
32612	Altres serveis complementaris d'educació	0,00
33211	Biblioteques	0,00
33411	Promoció cultural	0,00
33711	Gestió de centres cívics	0,00
33811	Festes i actes populars	0,00
34112	Foment i promoció de la pràctica esportiva	0,00
43341	Dinamització econòmica de proximitat	0,00
91211	Representació política	504.733,32
92011	Administració general	1.522.983,23
92012	Serveis editorials	0,00
92014	Serveis jurídics	1.367.392,00
92412	Participació ciutadana i associativa de districtes	0,00
92414	Actuacions de civisme	0,00
92416	Gestió equipaments de participació dels districtes	0,00

2	4	6	
DESPESES EN BÉNS CORRENTS I SERVEIS	TRANSFERÈNCIES CORRENTS	INVERSIONS REALS	TOTAL
EUR	EUR	EUR	EUR
<b>197.932.259,80</b>	<b>101.005.802,06</b>	<b>13.845.836,91</b>	<b>370.478.019,24</b>
<b>36.609.416,11</b>	<b>10.442.150,96</b>	<b>1.182.572,72</b>	<b>55.216.964,46</b>
23.000,00	0,00	0,00	23.000,00
173.469,47	0,00	0,00	1.610.630,20
14.000,00	0,00	0,00	50.148,24
1.469.506,37	0,00	0,00	1.469.506,37
50.396,50	0,00	0,00	50.396,50
0,00	10,00	0,00	10,00
399.811,32	0,00	0,00	399.811,32
741.607,75	0,00	0,00	899.562,77
870.364,05	0,00	750.479,75	1.620.843,80
21.608.403,38	0,00	0,00	21.608.403,38
862.440,12	0,00	0,00	862.440,12
8.500,00	5.200,80	0,00	13.700,80
120.000,00	0,00	0,00	120.000,00
0,00	0,00	0,00	1.526.420,72
0,00	4.934.592,76	0,00	4.934.592,76
0,00	3.973.056,29	0,00	3.973.056,29
101.686,31	0,00	0,00	101.686,31
0,00	126.910,00	0,00	126.910,00
5.000,00	0,00	0,00	5.000,00
464.615,42	0,00	0,00	464.615,42
6.200,00	0,00	0,00	6.200,00
906.477,27	0,00	0,00	906.477,27
13.500,00	0,00	0,00	13.500,00
39.530,70	0,00	0,00	39.530,70
173.300,00	159.600,00	0,00	332.900,00
10.000,00	0,00	0,00	10.000,00
44.648,02	0,00	0,00	44.648,02
71.909,00	75.897,28	0,00	147.806,28
0,00	65.000,00	0,00	65.000,00
15.185,50	148.066,05	0,00	163.251,55
2.856.001,18	0,00	0,00	2.856.001,18
799.010,00	43.200,00	0,00	842.210,00
611.882,41	0,00	0,00	611.882,41
99.630,10	81.900,00	0,00	181.530,10
100.150,00	0,00	0,00	604.883,32
462.311,65	75.000,00	80.000,00	2.140.294,88
5.000,00	0,00	0,00	5.000,00
67.800,00	0,00	0,00	1.435.192,00
51.774,35	630.000,00	0,00	681.774,35
0,00	20.554,80	0,00	20.554,80
0,00	103.162,98	0,00	103.162,98



## PRESSUPOST GENERAL 2023

Despeses per districtes d'actuacions i subprogrames		1
		DESPESES DE PERSONAL
		EUR
92521	Direcció de comunicació	0,00
92612	Gestió xarxa integrada d'informació	0,00
92921	Dotació per imprevistos	6.000,00
93312	Manteniment d'edificis centralitzats	424.031,41
93314	Manteniment d'edificis i solars no centralitzats	0,00
<b>0602</b>	<b>Eixample</b>	<b>7.909.803,82</b>
15111	Llicències	3.325.831,24
15131	Redacció de projectes-execució d'obres	0,00
15321	Manteniment i renovació del paviment	0,00
15341	Manteniment i millora espais públics centralitzat	88.314,40
15344	Manteniment-millora espais públics no centralitzat	0,00
16311	Neteja viària	0,00
16511	Gestió de l'enllumenat públic	0,00
17221	Educació mediambiental	0,00
23021	Administració general serveis a persones-territori	1.287.321,20
23151	Serveis socials bàsics	0,00
23152	Atenció social i neteja llar (SAD)	0,00
23182	Suport a les accions comunitàries	0,00
23213	Promoció i participació infància	0,00
23221	Promoció i atenció a la joventut	0,00
23231	Promoció de la gent gran	0,00
23241	Promoció de les dones	0,00
23261	Promoció de la convivència i interculturalitat	0,00
32612	Altres serveis complementaris d'educació	0,00
33212	Activitats a les biblioteques dels districtes	0,00
33411	Promoció cultural	0,00
33711	Gestió de centres cívics	0,00
33811	Festes i actes populars	0,00
34112	Foment i promoció de la pràctica esportiva	0,00
43011	Administració de promoció econòmica	0,00
43341	Dinamització econòmica de proximitat	0,00
91211	Representació política	526.523,25
92011	Administració general	1.195.000,84
92014	Serveis jurídics	652.980,40
92412	Participació ciutadana i associativa de districtes	0,00
92417	Participació ciutadana	0,00
92521	Direcció de comunicació	243.482,31
92921	Dotació per imprevistos	6.000,00
93312	Manteniment d'edificis centralitzats	584.350,18
93314	Manteniment d'edificis i solars no centralitzats	0,00
<b>0603</b>	<b>Sants - Montjuïc</b>	<b>5.869.269,86</b>
15111	Llicències	1.360.546,48

2	4	6	TOTAL
DESPESES EN BÉNS CORRENTS I SERVEIS	TRANSFERÈNCIES CORRENTS	INVERSIONS REALS	TOTAL
EUR	EUR	EUR	EUR
172.145,56	0,00	0,00	172.145,56
110.000,00	0,00	0,00	110.000,00
0,00	0,00	0,00	6.000,00
2.934.752,11	0,00	0,00	3.358.783,52
145.407,57	0,00	352.092,97	497.500,54
<b>24.091.106,45</b>	<b>13.469.565,60</b>	<b>1.997.580,49</b>	<b>47.468.056,36</b>
0,00	0,00	0,00	3.325.831,24
0,00	10,00	0,00	10,00
756.266,84	0,00	0,00	756.266,84
584.215,50	0,00	0,00	672.529,90
391.984,63	0,00	1.000.000,00	1.391.984,63
13.904.841,75	0,00	0,00	13.904.841,75
1.018.595,64	0,00	0,00	1.018.595,64
110.883,22	0,00	0,00	110.883,22
0,00	0,00	0,00	1.287.321,20
0,00	4.400.862,42	0,00	4.400.862,42
0,00	6.308.941,94	0,00	6.308.941,94
78.852,43	0,00	0,00	78.852,43
147.653,89	0,00	0,00	147.653,89
180.179,92	0,00	0,00	180.179,92
1.032.802,18	0,00	0,00	1.032.802,18
24.000,00	0,00	0,00	24.000,00
87.065,79	0,00	0,00	87.065,79
12.728,00	0,00	0,00	12.728,00
8.378,00	0,00	0,00	8.378,00
68.629,50	0,00	0,00	68.629,50
0,00	1.707.486,20	0,00	1.707.486,20
410.406,67	0,00	0,00	410.406,67
0,00	187.913,05	0,00	187.913,05
0,00	10,00	0,00	10,00
89.000,00	0,00	0,00	89.000,00
166.186,87	0,00	0,00	692.710,12
968.536,34	52.909,75	0,00	2.216.446,93
0,00	0,00	0,00	652.980,40
294.549,01	811.432,24	0,00	1.105.981,25
81.021,49	0,00	0,00	81.021,49
108.137,70	0,00	0,00	351.620,01
0,00	0,00	0,00	6.000,00
3.160.635,80	0,00	0,00	3.744.985,98
405.555,28	0,00	997.580,49	1.403.135,77
<b>21.797.731,64</b>	<b>10.991.730,16</b>	<b>1.002.436,16</b>	<b>39.661.167,82</b>
0,00	0,00	0,00	1.360.546,48



Despeses per districtes d'actuacions i subprogrames		1
		DESPESES DE PERSONAL
		EUR
15131	Redacció de projectes-execució d'obres	0,00
15321	Manteniment i renovació del paviment	0,00
15341	Manteniment i millora espais públics centralitzat	497.710,15
15344	Manteniment-millora espais públics no centralitzat	0,00
16311	Neteja viària	0,00
16511	Gestió de l'enllumenat públic	0,00
17211	Intervenció mediambiental	0,00
23021	Administració general serveis a persones-territori	1.421.865,76
23122	Atenció social individual i familiar	0,00
23151	Serveis socials bàsics	0,00
23152	Atenció social i neteja llar (SAD)	0,00
23212	Gestió equipaments d'infants i adolescents	0,00
23213	Promoció i participació infància	0,00
23222	Gestió d'equipaments juvenils	0,00
23232	Gestió de casals i espais per a la gent gran	0,00
23241	Promoció de les dones	0,00
23261	Promoció de la convivència i interculturalitat	0,00
23411	Atenció a les persones discapacitades	0,00
32612	Altres serveis complementaris d'educació	0,00
33411	Promoció cultural	0,00
33711	Gestió de centres cívics	0,00
33811	Festes i actes populars	0,00
34112	Foment i promoció de la pràctica esportiva	0,00
34211	Instal·lacions esportives	0,00
43011	Administració de promoció econòmica	0,00
43341	Dinamització econòmica de proximitat	0,00
91211	Representació política	583.715,95
92011	Administració general	558.192,19
92014	Serveis jurídics	615.373,42
92412	Participació ciutadana i associativa de districtes	0,00
92414	Actuacions de civisme	0,00
92416	Gestió equipaments de participació dels districtes	0,00
92521	Direcció de comunicació	825.865,91
92921	Dotació per imprevistos	6.000,00
92922	Reserves per realització d'ingressos	0,00
93312	Manteniment d'edificis centralitzats	0,00
93314	Manteniment d'edificis i solars no centralitzats	0,00
<b>0604</b>	<b>Les Corts</b>	<b>4.354.087,55</b>
15111	Llicències	1.086.262,86
15114	Execucions subsidiàries	0,00
15131	Redacció de projectes-execució d'obres	0,00
15321	Manteniment i renovació del paviment	0,00
15341	Manteniment i millora espais públics centralitzat	0,00

2	4	6	
DESPESES EN BÉNS CORRENTS I SERVEIS	TRANSFERÈNCIES CORRENTS	INVERSIONS REALS	TOTAL
EUR	EUR	EUR	EUR
0,00	10,00	0,00	10,00
668.979,89	0,00	0,00	668.979,89
1.063.852,19	0,00	0,00	1.561.562,34
68.749,00	0,00	390.924,26	459.673,26
10.921.986,38	0,00	0,00	10.921.986,38
955.580,44	0,00	0,00	955.580,44
19.624,00	0,00	0,00	19.624,00
50.400,00	0,00	0,00	1.472.265,76
0,00	900,00	0,00	900,00
0,00	3.818.872,34	0,00	3.818.872,34
0,00	4.935.027,08	0,00	4.935.027,08
551.706,00	0,00	0,00	551.706,00
82.544,60	0,00	0,00	82.544,60
862.988,98	0,00	0,00	862.988,98
465.949,00	0,00	0,00	465.949,00
4.500,00	0,00	0,00	4.500,00
7.323,51	0,00	0,00	7.323,51
13.200,00	0,00	0,00	13.200,00
22.545,91	0,00	0,00	22.545,91
15.000,00	0,00	0,00	15.000,00
717.790,18	734.093,53	0,00	1.451.883,71
676.563,40	101.500,09	0,00	778.063,49
9.852,80	0,00	0,00	9.852,80
78.819,30	154.927,12	0,00	233.746,42
0,00	10,00	0,00	10,00
40.000,00	0,00	0,00	40.000,00
90.000,00	0,00	0,00	673.715,95
386.772,00	10.000,00	0,00	954.964,19
3.000,00	0,00	0,00	618.373,42
227.404,34	745.000,00	0,00	972.404,34
336.034,25	0,00	0,00	336.034,25
0,00	491.390,00	0,00	491.390,00
138.000,00	0,00	0,00	963.865,91
0,00	0,00	0,00	6.000,00
12.700,00	0,00	0,00	12.700,00
3.089.964,47	0,00	0,00	3.089.964,47
215.901,00	0,00	611.511,90	827.412,90
<b>9.608.739,81</b>	<b>3.807.874,62</b>	<b>1.443.260,67</b>	<b>19.213.962,65</b>
0,00	0,00	0,00	1.086.262,86
28.980,00	0,00	0,00	28.980,00
0,00	10,00	0,00	10,00
424.004,46	0,00	0,00	424.004,46
397.518,01	0,00	926.327,77	1.323.845,78



Despeses per districtes d'actuacions i subprogrames		1
		DESPESES DE PERSONAL
		EUR
15344	Manteniment-millora espais públics no centralitzat	0,00
16311	Neteja viària	0,00
16511	Gestió de l'enllumenat públic	0,00
17212	Intervenció acústica ambiental	0,00
17221	Educació mediambiental	0,00
23021	Administració general serveis a persones-territori	1.026.003,83
23151	Serveis socials bàsics	0,00
23152	Atenció social i neteja llar (SAD)	0,00
23212	Gestió equipaments d'infants i adolescents	0,00
23221	Promoció i atenció a la joventut	0,00
23222	Gestió d'equipaments juvenils	0,00
23231	Promoció de la gent gran	0,00
23232	Gestió de casals i espais per a la gent gran	0,00
23241	Promoció de les dones	0,00
23411	Atenció a les persones discapacitades	0,00
31111	Promoció de la salut	0,00
32612	Altres serveis complementaris d'educació	0,00
33212	Activitats a les biblioteques dels districtes	0,00
33411	Promoció cultural	0,00
33711	Gestió de centres cívics	0,00
33811	Festes i actes populars	0,00
34112	Foment i promoció de la pràctica esportiva	0,00
34211	Instal·lacions esportives	0,00
43341	Dinamització econòmica de proximitat	0,00
91211	Representació política	533.361,80
92011	Administració general	782.002,12
92014	Serveis jurídics	386.124,19
92412	Participació ciutadana i associativa de districtes	0,00
92521	Direcció de comunicació	246.241,49
92921	Dotació per imprevistos	6.000,00
92922	Reserves per realització d'ingressos	0,00
93312	Manteniment d'edificis centralitzats	288.091,26
93314	Manteniment d'edificis i solars no centralitzats	0,00
<b>0605</b>	<b>Sarrià-Sant Gervasi</b>	<b>5.382.277,29</b>
13614	Actuacions de prevenció d'incendis forestals	0,00
15111	Llicències	1.053.596,04
15131	Redacció de projectes-execució d'obres	0,00
15321	Manteniment i renovació del paviment	0,00
15341	Manteniment i millora espais públics centralitzat	851.255,53
15344	Manteniment-millora espais públics no centralitzat	0,00
15345	Manteniment i millora d'espai públic de Collserola	0,00
16311	Neteja viària	0,00
16511	Gestió de l'enllumenat públic	0,00



2	4	6	TOTAL
DESPESES EN BÉNS CORRENTS I SERVEIS	TRANSFERÈNCIES CORRENTS	INVERSIONS REALS	TOTAL
EUR	EUR	EUR	EUR
168.504,44	0,00	186.932,90	355.437,34
3.560.808,54	0,00	0,00	3.560.808,54
631.395,11	0,00	0,00	631.395,11
18.000,00	0,00	0,00	18.000,00
6.032,50	0,00	0,00	6.032,50
16.241,30	0,00	0,00	1.042.245,13
0,00	1.161.050,28	0,00	1.161.050,28
0,00	1.731.942,95	0,00	1.731.942,95
104.545,14	0,00	0,00	104.545,14
277.944,66	0,00	0,00	277.944,66
0,00	106.000,00	0,00	106.000,00
5.000,00	0,00	0,00	5.000,00
189.695,62	0,00	0,00	189.695,62
37.932,11	0,00	0,00	37.932,11
81.582,60	62.850,00	0,00	144.432,60
22.029,00	0,00	0,00	22.029,00
25.735,94	18.335,00	0,00	44.070,94
10.000,00	0,00	0,00	10.000,00
50.531,10	110.690,00	0,00	161.221,10
772.627,72	313.960,61	0,00	1.086.588,33
394.416,36	1.000,00	0,00	395.416,36
164.009,10	0,00	0,00	164.009,10
0,00	15.064,00	0,00	15.064,00
54.000,00	47.000,00	0,00	101.000,00
60.000,00	0,00	0,00	593.361,80
342.827,58	19.971,78	0,00	1.144.801,48
0,00	0,00	0,00	386.124,19
10.000,00	220.000,00	0,00	230.000,00
95.138,18	0,00	0,00	341.379,67
0,00	0,00	0,00	6.000,00
10,00	0,00	0,00	10,00
1.497.943,91	0,00	0,00	1.786.035,17
161.286,43	0,00	330.000,00	491.286,43
<b>13.962.502,55</b>	<b>5.059.035,07</b>	<b>1.259.410,65</b>	<b>25.663.225,56</b>
99.267,84	0,00	0,00	99.267,84
0,00	0,00	0,00	1.053.596,04
0,00	10,00	0,00	10,00
499.385,15	0,00	0,00	499.385,15
918.508,07	0,00	0,00	1.769.763,60
179.677,33	0,00	1.000.000,00	1.179.677,33
434.016,76	0,00	0,00	434.016,76
5.571.313,60	0,00	0,00	5.571.313,60
872.892,29	0,00	0,00	872.892,29



## PRESSUPOST GENERAL 2023

Despeses per districtes d'actuacions i subprogrames		1
		DESPESES DE PERSONAL
		EUR
23021	Administració general serveis a persones-territori	931.005,16
23151	Serveis socials bàsics	0,00
23152	Atenció social i neteja llar (SAD)	0,00
23212	Gestió equipaments d'infants i adolescents	0,00
23222	Gestió d'equipaments juvenils	0,00
23231	Promoció de la gent gran	0,00
23232	Gestió de casals i espais per a la gent gran	0,00
23241	Promoció de les dones	0,00
23261	Promoció de la convivència i interculturalitat	0,00
23291	Cooperació Internacional	0,00
23411	Atenció a les persones discapacitades	0,00
31311	Promoció de la salut	0,00
32612	Altres serveis complementaris d'educació	0,00
33212	Activitats a les biblioteques dels districtes	0,00
33411	Promoció cultural	0,00
33711	Gestió de centres cívics	0,00
33811	Festes i actes populars	0,00
34211	Instal·lacions esportives	0,00
43011	Administració de promoció econòmica	0,00
43341	Dinamització econòmica de proximitat	0,00
91211	Representació política	644.545,48
92011	Administració general	1.035.067,85
92014	Serveis jurídics	613.189,27
92412	Participació ciutadana i associativa de districtes	0,00
92414	Actuacions de civisme	0,00
92521	Direcció de comunicació	247.617,96
92921	Dotació per imprevistos	6.000,00
93312	Manteniment d'edificis centralitzats	0,00
93314	Manteniment d'edificis i solars no centralitzats	0,00
<b>0606</b>	<b>Gràcia</b>	<b>4.987.715,93</b>
15111	Llicències	1.151.004,05
15131	Redacció de projectes-execució d'obres	136.526,22
15321	Manteniment i renovació del paviment	0,00
15341	Manteniment i millora espais públics centralitzat	474.382,77
15344	Manteniment-millora espais públics no centralitzat	0,00
16311	Neteja viària	0,00
16511	Gestió de l'enllumenat públic	0,00
17221	Educació mediambiental	0,00
23021	Administració general serveis a persones-territori	1.036.385,88
23151	Serveis socials bàsics	0,00
23152	Atenció social i neteja llar (SAD)	0,00
23212	Gestió equipaments d'infants i adolescents	0,00
23213	Promoció i participació infància	0,00

2	4	6	TOTAL
DESPESES EN BÉNS CORRENTS I SERVEIS	TRANSFERÈNCIES CORRENTS	INVERSIONS REALS	TOTAL
EUR	EUR	EUR	EUR
0,00	0,00	0,00	931.005,16
0,00	1.259.036,00	0,00	1.259.036,00
0,00	1.811.250,00	0,00	1.811.250,00
97.703,30	0,00	0,00	97.703,30
526.788,44	0,00	0,00	526.788,44
5.200,00	0,00	0,00	5.200,00
679.235,43	0,00	0,00	679.235,43
10.700,00	0,00	0,00	10.700,00
20.130,78	0,00	0,00	20.130,78
10,00	0,00	0,00	10,00
15.744,22	0,00	0,00	15.744,22
1.400,00	0,00	0,00	1.400,00
22.950,00	0,00	0,00	22.950,00
15.000,00	0,00	0,00	15.000,00
124.705,47	0,00	0,00	124.705,47
914.818,96	1.541.628,43	0,00	2.456.447,39
223.606,98	0,00	0,00	223.606,98
0,00	43.333,35	0,00	43.333,35
0,00	10,00	0,00	10,00
15.000,00	0,00	0,00	15.000,00
80.000,00	0,00	0,00	724.545,48
856.417,37	62.520,00	0,00	1.954.005,22
0,00	0,00	0,00	613.189,27
0,00	341.247,29	0,00	341.247,29
16.000,00	0,00	0,00	16.000,00
77.872,50	0,00	0,00	325.490,46
0,00	0,00	0,00	6.000,00
1.548.629,41	0,00	0,00	1.548.629,41
135.528,65	0,00	259.410,65	394.939,30
<b>12.896.560,13</b>	<b>8.922.964,19</b>	<b>1.253.922,14</b>	<b>28.061.162,39</b>
0,00	0,00	0,00	1.151.004,05
0,00	0,00	0,00	136.526,22
314.005,94	0,00	0,00	314.005,94
578.649,91	0,00	0,00	1.053.032,68
252.380,00	0,00	1.000.000,00	1.252.380,00
5.509.353,72	0,00	0,00	5.509.353,72
675.516,47	0,00	0,00	675.516,47
14.555,00	40.000,00	0,00	54.555,00
0,00	0,00	0,00	1.036.385,88
0,00	2.433.486,92	0,00	2.433.486,92
0,00	5.039.307,47	0,00	5.039.307,47
62.298,50	0,00	0,00	62.298,50
12.000,00	0,00	0,00	12.000,00



## PRESSUPOST GENERAL 2023

Despeses per districtes d'actuacions i subprogrames		1
		DESPESES DE PERSONAL
		EUR
23221	Promoció i atenció a la joventut	0,00
23222	Gestió d'equipaments juvenils	0,00
23231	Promoció de la gent gran	0,00
23232	Gestió de casals i espais per a la gent gran	0,00
23241	Promoció de les dones	0,00
23261	Promoció de la convivència i interculturalitat	0,00
23291	Cooperació Internacional	0,00
23411	Atenció a les persones discapacitades	0,00
32612	Altres serveis complementaris d'educació	0,00
33411	Promoció cultural	0,00
33711	Gestió de centres cívics	56.102,60
33811	Festes i actes populars	0,00
34112	Foment i promoció de la pràctica esportiva	0,00
43011	Administració de promoció econòmica	0,00
43211	Foment del turisme	0,00
43341	Dinamització econòmica de proximitat	0,00
91211	Representació política	432.397,58
92011	Administració general	883.123,10
92014	Serveis jurídics	566.219,86
92412	Participació ciutadana i associativa de districtes	0,00
92414	Actuacions de civisme	0,00
92521	Direcció de comunicació	245.573,87
92921	Dotació per imprevistos	6.000,00
93312	Manteniment d'edificis centralitzats	0,00
93314	Manteniment d'edificis i solars no centralitzats	0,00
<b>0607</b>	<b>Horta - Guinardó</b>	<b>5.469.731,71</b>
13212	Serveis generals de la Guàrdia Urbana	0,00
15111	Llicències	1.082.441,31
15114	Execucions subsidiàries	0,00
15321	Manteniment i renovació del paviment	0,00
15341	Manteniment i millora espais públics centralitzat	566.364,07
15344	Manteniment-millora espais públics no centralitzat	0,00
16311	Neteja viària	0,00
16511	Gestió de l'enllumenat públic	0,00
23021	Administració general serveis a persones-territori	1.305.926,92
23151	Serveis socials bàsics	0,00
23152	Atenció social i neteja llar (SAD)	0,00
23212	Gestió equipaments d'infants i adolescents	0,00
23213	Promoció i participació infància	0,00
23221	Promoció i atenció a la joventut	0,00
23222	Gestió d'equipaments juvenils	0,00
23231	Promoció de la gent gran	0,00
23232	Gestió de casals i espais per a la gent gran	0,00

2	4	6	
DESPESES EN BÉNS CORRENTS I SERVEIS	TRANSFERÈNCIES CORRENTS	INVERSIONS REALS	TOTAL
EUR	EUR	EUR	EUR
24.500,00	0,00	0,00	24.500,00
0,00	272.330,00	0,00	272.330,00
10.000,00	0,00	0,00	10.000,00
238.713,33	0,00	0,00	238.713,33
80.541,06	0,00	0,00	80.541,06
42.774,52	0,00	0,00	42.774,52
10,00	0,00	0,00	10,00
27.600,00	0,00	0,00	27.600,00
6.500,00	0,00	0,00	6.500,00
105.200,00	230.018,00	0,00	335.218,00
782.821,02	62.720,00	0,00	901.643,62
720.839,00	202.650,00	0,00	923.489,00
14.000,00	44.281,80	0,00	58.281,80
0,00	10,00	0,00	10,00
10,00	0,00	0,00	10,00
20.000,00	0,00	0,00	20.000,00
110.000,00	0,00	0,00	542.397,58
423.168,01	29.600,00	0,00	1.335.891,11
0,00	0,00	0,00	566.219,86
168.097,34	564.060,00	0,00	732.157,34
13.410,00	0,00	0,00	13.410,00
287.440,01	4.500,00	0,00	537.513,88
0,00	0,00	0,00	6.000,00
2.221.176,30	0,00	0,00	2.221.176,30
181.000,00	0,00	253.922,14	434.922,14
<b>17.282.982,38</b>	<b>11.265.433,90</b>	<b>874.598,30</b>	<b>34.892.746,29</b>
44.000,00	0,00	0,00	44.000,00
0,00	0,00	0,00	1.082.441,31
10,00	0,00	0,00	10,00
381.126,68	0,00	0,00	381.126,68
823.724,04	0,00	0,00	1.390.088,11
180.055,22	7.780,80	400.000,00	587.836,02
5.538.499,49	0,00	0,00	5.538.499,49
955.912,67	0,00	0,00	955.912,67
43.857,96	0,00	0,00	1.349.784,88
0,00	4.190.048,96	0,00	4.190.048,96
0,00	6.212.767,37	0,00	6.212.767,37
583.056,26	0,00	0,00	583.056,26
15.000,00	0,00	0,00	15.000,00
7.000,00	71.850,00	0,00	78.850,00
425.677,32	106.792,62	0,00	532.469,94
17.500,00	0,00	0,00	17.500,00
504.082,43	0,00	0,00	504.082,43



## PRESSUPOST GENERAL 2023

Despeses per districtes d'actuacions i subprogrames		1
		DESPESES DE PERSONAL
		EUR
23241	Promoció de les dones	0,00
23261	Promoció de la convivència i interculturalitat	0,00
23411	Atenció a les persones discapacitades	0,00
32612	Altres serveis complementaris d'educació	0,00
33212	Activitats a les biblioteques dels districtes	0,00
33411	Promoció cultural	0,00
33711	Gestió de centres cívics	51.453,95
33712	Accions complementàries en els centres cívics	0,00
33811	Festes i actes populars	0,00
34112	Foment i promoció de la pràctica esportiva	0,00
43011	Administració de promoció econòmica	0,00
43211	Foment del turisme	0,00
43311	Suport Ocupació i Empresa	0,00
43341	Dinamització econòmica de proximitat	0,00
91211	Representació política	623.596,78
92011	Administració general	1.045.656,00
92014	Serveis jurídics	492.844,96
92412	Participació ciutadana i associativa de districtes	0,00
92414	Actuacions de civisme	0,00
92416	Gestió equipaments de participació dels districtes	0,00
92491	Memòria històrica	0,00
92521	Direcció de comunicació	295.447,72
92921	Dotació per imprevistos	6.000,00
92922	Reserves per realització d'ingressos	0,00
93312	Manteniment d'edificis centralitzats	0,00
93314	Manteniment d'edificis i solars no centralitzats	0,00
<b>0608</b>	<b>Nou Barris</b>	<b>5.729.205,52</b>
13412	Planificació i projectes de mobilitat	0,00
15112	Inspeccions	0,00
15114	Execucions subsidiàries	0,00
15131	Redacció de projectes-execució d'obres	0,00
15321	Manteniment i renovació del paviment	590.165,32
15341	Manteniment i millora espais públics centralitzat	0,00
15344	Manteniment-millora espais públics no centralitzat	131.940,60
16311	Neteja viària	0,00
16511	Gestió de l'enllumenat públic	0,00
17221	Educació mediambiental	0,00
23021	Administració general serveis a persones-territori	1.553.626,16
23111	Atenció infància i adolescència	0,00
23151	Serveis socials bàsics	0,00
23152	Atenció social i neteja llar (SAD)	0,00
23212	Gestió equipaments d'infants i adolescents	0,00
23213	Promoció i participació infància	0,00

2	4	6	
DESPESES EN BÉNS CORRENTS I SERVEIS	TRANSFERÈNCIES CORRENTS	INVERSIONS REALS	TOTAL
EUR	EUR	EUR	EUR
12.000,00	0,00	0,00	12.000,00
86.223,61	0,00	0,00	86.223,61
3.520,00	0,00	0,00	3.520,00
14.512,00	0,00	0,00	14.512,00
17.000,00	0,00	0,00	17.000,00
31.000,00	0,00	0,00	31.000,00
1.862.601,01	0,00	0,00	1.914.054,96
4.010,00	0,00	0,00	4.010,00
766.754,70	0,00	0,00	766.754,70
80.575,45	0,00	0,00	80.575,45
0,00	10,00	0,00	10,00
3.000,00	0,00	0,00	3.000,00
85.500,01	0,00	0,00	85.500,01
10.000,00	0,00	0,00	10.000,00
90.000,00	0,00	0,00	713.596,78
300.850,83	25.500,00	0,00	1.372.006,83
0,00	0,00	0,00	492.844,96
24.081,45	470.500,00	0,00	494.581,45
4.000,00	0,00	0,00	4.000,00
1.037.716,04	180.184,15	0,00	1.217.900,19
10,00	0,00	0,00	10,00
101.982,74	0,00	0,00	397.430,46
0,00	0,00	0,00	6.000,00
40.000,00	0,00	0,00	40.000,00
2.954.201,02	0,00	0,00	2.954.201,02
233.941,45	0,00	474.598,30	708.539,75
<b>17.984.124,36</b>	<b>13.376.880,67</b>	<b>1.926.496,45</b>	<b>39.016.707,00</b>
70.000,00	0,00	0,00	70.000,00
6,00	0,00	0,00	6,00
10,00	0,00	0,00	10,00
0,00	10,00	0,00	10,00
359.025,59	0,00	0,00	949.190,91
904.447,70	0,00	0,00	904.447,70
0,00	0,00	1.000.000,00	1.131.940,60
5.255.423,75	0,00	0,00	5.255.423,75
922.764,52	0,00	0,00	922.764,52
245.000,00	0,00	0,00	245.000,00
10.000,00	0,00	0,00	1.563.626,16
0,00	30.000,00	0,00	30.000,00
0,00	4.458.357,00	0,00	4.458.357,00
0,00	6.548.077,37	0,00	6.548.077,37
875.071,86	327.008,00	0,00	1.202.079,86
132.000,00	0,00	0,00	132.000,00



## PRESSUPOST GENERAL 2023

Despeses per districtes d'actuacions i subprogrames		1
		DESPESES DE PERSONAL
		EUR
23221	Promoció i atenció a la joventut	0,00
23231	Promoció de la gent gran	0,00
23241	Promoció de les dones	0,00
23261	Promoció de la convivència i interculturalitat	0,00
23281	Serveis i projectes comunitaris	0,00
23411	Atenció a les persones discapacitades	0,00
31311	Promoció de la salut	0,00
32612	Altres serveis complementaris d'educació	0,00
33411	Promoció cultural	0,00
33711	Gestió de centres cívics	0,00
33811	Festes i actes populars	0,00
34112	Foment i promoció de la pràctica esportiva	0,00
43011	Administració de promoció econòmica	0,00
43341	Dinamització econòmica de proximitat	0,00
91211	Representació política	551.139,14
92001	Direcció i administració	0,00
92011	Administració general	1.542.054,37
92031	Arxiu municipal contemporani	0,00
92412	Participació ciutadana i associativa de districtes	0,00
92521	Direcció de comunicació	323.231,67
92921	Dotació per imprevistos	6.000,00
92922	Reserves per realització d'ingressos	0,00
93312	Manteniment d'edificis centralitzats	1.031.048,26
93314	Manteniment d'edificis i solars no centralitzats	0,00
<b>0609</b>	<b>Sant Andreu</b>	<b>5.295.233,83</b>
15111	Llicències	1.018.495,41
15114	Execucions subsidiàries	0,00
15131	Redacció de projectes-execució d'obres	0,00
15321	Manteniment i renovació del paviment	0,00
15341	Manteniment i millora espais públics centralitzat	85.426,93
15343	Millora integral de barris	0,00
15344	Manteniment-millora espais públics no centralitzat	0,00
16311	Neteja viària	0,00
16511	Gestió de l'enllumenat públic	0,00
17221	Educació mediambiental	0,00
23021	Administració general serveis a persones-territori	1.267.767,77
23151	Serveis socials bàsics	0,00
23152	Atenció social i neteja llar (SAD)	0,00
23212	Gestió equipaments d'infants i adolescents	0,00
23221	Promoció i atenció a la joventut	0,00
23222	Gestió d'equipaments juvenils	95.625,39
23232	Gestió de casals i espais per a la gent gran	0,00
23261	Promoció de la convivència i interculturalitat	0,00



2	4	6	
DESPESES EN BÉNS CORRENTS I SERVEIS	TRANSFERÈNCIES CORRENTS	INVERSIONS REALS	TOTAL
EUR	EUR	EUR	EUR
352.000,00	0,00	0,00	352.000,00
657.000,00	0,00	0,00	657.000,00
25.000,00	0,00	0,00	25.000,00
755.580,67	0,00	0,00	755.580,67
150.000,00	184.219,30	0,00	334.219,30
41.500,00	0,00	0,00	41.500,00
13.000,00	0,00	0,00	13.000,00
145.000,00	0,00	0,00	145.000,00
70.000,00	0,00	0,00	70.000,00
1.442.200,00	1.223.115,00	0,00	2.665.315,00
727.000,00	0,00	0,00	727.000,00
217.173,07	43.441,00	0,00	260.614,07
0,00	10,00	0,00	10,00
275.000,00	0,00	0,00	275.000,00
110.000,00	0,00	0,00	661.139,14
6,00	0,00	0,00	6,00
438.664,47	17.200,00	0,00	1.997.918,84
15.000,00	0,00	0,00	15.000,00
0,00	545.443,00	0,00	545.443,00
77.000,00	0,00	0,00	400.231,67
0,00	0,00	0,00	6.000,00
161.000,00	0,00	0,00	161.000,00
3.538.250,73	0,00	0,00	4.569.298,99
0,00	0,00	926.496,45	926.496,45
<b>17.962.717,77</b>	<b>8.400.304,14</b>	<b>1.450.465,45</b>	<b>33.108.721,19</b>
0,00	0,00	0,00	1.018.495,41
58.655,06	0,00	0,00	58.655,06
0,00	10,00	0,00	10,00
525.648,82	0,00	0,00	525.648,82
707.296,45	0,00	0,00	792.723,38
318.176,77	0,00	0,00	318.176,77
266.027,32	0,00	1.000.000,00	1.266.027,32
4.285.554,75	0,00	0,00	4.285.554,75
746.260,89	0,00	0,00	746.260,89
106.706,46	0,00	0,00	106.706,46
0,00	0,00	0,00	1.267.767,77
0,00	2.555.081,21	0,00	2.555.081,21
0,00	4.146.715,36	0,00	4.146.715,36
188.705,09	0,00	0,00	188.705,09
304.905,03	0,00	0,00	304.905,03
366.357,20	0,00	0,00	461.982,59
959.302,17	0,00	0,00	959.302,17
102.315,70	0,00	0,00	102.315,70



Despeses per districtes d'actuacions i subprogrames		1
		DESPESES DE PERSONAL
		EUR
32612	Altres serveis complementaris d'educació	0,00
33411	Promoció cultural	0,00
33711	Gestió de centres cívics	58.345,01
33811	Festes i actes populars	0,00
34112	Foment i promoció de la pràctica esportiva	0,00
43011	Administració de promoció econòmica	0,00
43341	Dinamització econòmica de proximitat	0,00
91211	Representació política	657.778,90
92011	Administració general	875.412,43
92014	Serveis jurídics	485.776,15
92412	Participació ciutadana i associativa de districtes	0,00
92414	Actuacions de civisme	0,00
92416	Gestió equipaments de participació dels districtes	0,00
92521	Direcció de comunicació	240.975,17
92921	Dotació per imprevistos	6.000,00
92922	Reserves per realització d'ingressos	0,00
93312	Manteniment d'edificis centralitzats	503.630,67
93314	Manteniment d'edificis i solars no centralitzats	0,00
<b>0610</b>	<b>Sant Martí</b>	<b>5.713.970,29</b>
15111	Llicències	1.434.797,42
15131	Redacció de projectes-execució d'obres	0,00
15321	Manteniment i renovació del paviment	0,00
15341	Manteniment i millora espais públics centralitzat	580.169,04
15344	Manteniment-millora espais públics no centralitzat	0,00
16311	Neteja viària	0,00
16511	Gestió de l'enllumenat públic	0,00
17211	Intervenció mediambiental	0,00
23021	Administració general serveis a persones-territori	1.487.462,12
23151	Serveis socials bàsics	0,00
23152	Atenció social i neteja llar (SAD)	0,00
23212	Gestió equipaments d'infants i adolescents	0,00
23221	Promoció i atenció a la joventut	0,00
23222	Gestió d'equipaments juvenils	0,00
23232	Gestió de casals i espais per a la gent gran	0,00
23241	Promoció de les dones	0,00
23281	Serveis i projectes comunitaris	0,00
23411	Atenció a les persones discapacitades	0,00
32011	Administració general d'educació	0,00
32612	Altres serveis complementaris d'educació	0,00
33311	Museus i centres patrimonials	0,00
33411	Promoció cultural	0,00
33412	Gestió equipaments culturals districtes	0,00
33711	Gestió de centres cívics	0,00

2	4	6	
DESPESES EN BÉNS CORRENTS I SERVEIS	TRANSFERÈNCIES CORRENTS	INVERSIONS REALS	TOTAL
EUR	EUR	EUR	EUR
17.850,03	0,00	0,00	17.850,03
673.747,69	230.276,75	0,00	904.024,44
1.466.379,29	96.733,03	0,00	1.621.457,33
578.185,03	0,00	0,00	578.185,03
239.705,87	0,00	0,00	239.705,87
0,00	10,00	0,00	10,00
192.386,88	0,00	0,00	192.386,88
129.388,14	0,00	0,00	787.167,04
714.501,92	11.562,00	0,00	1.601.476,35
0,00	0,00	0,00	485.776,15
48.569,09	631.271,35	0,00	679.840,44
54.000,00	0,00	0,00	54.000,00
253.482,68	728.644,44	0,00	982.127,12
323.155,34	0,00	0,00	564.130,51
0,00	0,00	0,00	6.000,00
21.690,18	0,00	0,00	21.690,18
3.967.735,82	0,00	0,00	4.471.366,49
346.028,10	0,00	450.465,45	796.493,55
<b>25.736.378,60</b>	<b>15.269.862,75</b>	<b>1.455.093,88</b>	<b>48.175.305,52</b>
0,00	0,00	0,00	1.434.797,42
0,00	10,00	50.000,00	50.010,00
679.192,58	0,00	0,00	679.192,58
1.082.270,92	0,00	796.000,00	2.458.439,96
66.598,76	0,00	454.000,00	520.598,76
11.694.707,90	0,00	0,00	11.694.707,90
1.693.083,29	0,00	0,00	1.693.083,29
150.000,00	0,00	0,00	150.000,00
0,00	0,00	0,00	1.487.462,12
0,00	5.048.564,65	0,00	5.048.564,65
0,00	8.454.705,76	0,00	8.454.705,76
773.079,00	0,00	0,00	773.079,00
4.000,00	0,00	0,00	4.000,00
158.998,00	84.000,00	0,00	242.998,00
732.252,38	0,00	0,00	732.252,38
59.440,27	0,00	0,00	59.440,27
70.256,58	0,00	0,00	70.256,58
110.015,00	0,00	0,00	110.015,00
0,00	6.141,00	0,00	6.141,00
3.000,00	0,00	0,00	3.000,00
0,00	80.000,00	0,00	80.000,00
0,00	3.000,00	0,00	3.000,00
223.601,42	10.000,00	0,00	233.601,42
1.648.312,12	283.350,00	0,00	1.931.662,12



## PRESSUPOST GENERAL 2023

<b>Despeses per districtes d'actuacions i subprogrames</b>		<b>1</b>
		<b>DESPESES DE PERSONAL</b>
		<b>EUR</b>
33712	Accions complementàries en els centres cívics	0,00
33811	Festes i actes populars	0,00
34211	Instal·lacions esportives	0,00
43011	Administració de promoció econòmica	0,00
43341	Dinamització econòmica de proximitat	0,00
91211	Representació política	523.488,00
92011	Administració general	873.831,13
92014	Serveis jurídics	554.121,40
92412	Participació ciutadana i associativa de districtes	0,00
92414	Actuacions de civisme	0,00
92416	Gestió equipaments de participació dels districtes	0,00
92511	Atenció al ciutadà	254.101,18
92521	Direcció de comunicació	0,00
92921	Dotació per imprevistos	6.000,00
93312	Manteniment d'edificis centralitzats	0,00
93314	Manteniment d'edificis i solars no centralitzats	0,00

<b>2</b>	<b>4</b>	<b>6</b>	
<b>DESPESES EN BÉNS CORRENTS I SERVEIS</b>	<b>TRANSFERÈNCIES CORRENTS</b>	<b>INVERSIONS REALS</b>	<b>TOTAL</b>
<b>EUR</b>	<b>EUR</b>	<b>EUR</b>	<b>EUR</b>
2.000,00	0,00	0,00	2.000,00
606.797,24	0,00	0,00	606.797,24
8.000,00	12.000,00	0,00	20.000,00
0,00	10,00	0,00	10,00
36.450,71	0,00	0,00	36.450,71
120.000,00	0,00	0,00	643.488,00
723.700,10	2.500,00	0,00	1.600.031,23
0,00	0,00	0,00	554.121,40
0,00	747.081,34	0,00	747.081,34
368.307,75	0,00	0,00	368.307,75
183.992,88	538.500,00	0,00	722.492,88
0,00	0,00	0,00	254.101,18
103.200,28	0,00	0,00	103.200,28
0,00	0,00	0,00	6.000,00
4.383.132,59	0,00	0,00	4.383.132,59
51.988,83	0,00	155.093,88	207.082,71





**Ajuntament  
de Barcelona**

## **PRESSUPOST 2023**

---

## **PRESSUPOST MUNICIPAL CONSOLIDAT**





**PRESSUPOST 2023**

---

**PRESSUPOST CONSOLIDAT 2023 D'ACORD  
AMB LA LLEI REGULADORA DE LES HISENDES  
LOCALS**



## **Pressupost consolidat 2023 d'acord amb la Llei Reguladora de les Hisendes Locals**

L'estat de consolidació (pressupost consolidat) del grup municipal inclou els pressupostos de l'Ajuntament, els organismes públics (autònoms locals i entitats públiques empresarials) i les societats mercantils amb capital íntegrament municipal.

Els pressupostos i estats de previsions de cada entitat són els que figuren individualment en els pressupostos generals per a l'exercici 2023

D'acord amb el que preveu l'article 115.1.a. del RD 500/90, els estats de previsió de despeses i ingressos de les societats mercantils s'han harmonitzat amb l'estructura pressupostària de l'Ajuntament. Seguint el previst en la disposició transitòria segona de la Llei de Modernització del Govern Local, les entitats públiques empresarials presenten el seu pressupost mitjançant estats de previsió de despeses i ingressos definits per les societats mercantils, efectuant-se també la corresponent harmonització amb l'estructura pressupostària de l'Ajuntament.

L'import total sense consolidar, en termes homogenis i harmonitzat d'acord amb el descrit anteriorment, és de 4.876.433 milers d'euros.

El pressupost consolidat, igualment en termes homogenis i harmonitzat, és a dir, una vegada eliminades les transferències internes del grup, és de 3.929.820 milers d'euros.

Les despeses corrents consolidades del grup municipal, que inclouen el fons de contingència, ascendeixen a 2.963.978 milers d'euros i els ingressos corrents 3.328.329 milers, la qual cosa suposa un estalvi corrent de 364.351 milers d'euros.

**Estat de consolidació 2023(recurros generats)**

(milers d'euros)

	<b>2023</b>
<b>Ingressos corrents</b>	<b>3.328.329</b>
<b>Despeses corrents no financeres *</b>	<b>2.938.810</b>
<b>Estalvi corrent abans d'interessos</b>	<b>389.519</b>
<b>Interessos</b>	<b>25.168</b>
<b>Estalvi corrent</b>	<b>364.351</b>
<b>Ingressos de capital</b>	<b>163.172</b>
<b>Recurros generats</b>	<b>527.523</b>

\* Inclou el fons de contingència

**CONSOLIDAT LRHL (milers euros)**

<b>INGRESSOS</b>	<b>Ajuntament</b>	<b>OOAA</b>	<b>EPE</b>	<b>EEMM</b>	<b>Total no consolidat</b>
<b>A. OPERACIONS CORRENTS</b>	<b>3.090.519</b>	<b>550.673</b>	<b>265.373</b>	<b>286.500</b>	<b>4.193.065</b>
1. Impostos directes	1.096.846	0	0	0	1.096.846
2. Impostos indirectes	141.489	0	0	0	141.489
3. Taxes i altres ingressos	347.472	37.669	21.727	129.421	536.288
4. Transferències corrents	1.474.953	510.789	211.949	155.852	2.353.542
5. Ingressos patrimonials	29.759	2.215	31.697	1.227	64.899
<b>B. OPERACIONS DE CAPITAL</b>	<b>159.943</b>	<b>27.997</b>	<b>53.074</b>	<b>4.034</b>	<b>245.048</b>
6. Venda d'inversions reals	100	27.614	11.318	0	39.032
7. Transferències de capital	159.843	384	41.755	4.034	206.016
<b>A + B OPERACIONS NO FINANCERES</b>	<b>3.250.463</b>	<b>578.670</b>	<b>318.447</b>	<b>290.534</b>	<b>4.438.113</b>
<b>C. OPERACIONS FINANCERES</b>	<b>345.408</b>	<b>0</b>	<b>65.258</b>	<b>27.653</b>	<b>438.320</b>
8. Actius financers	0	0	1.934	27.653	29.587
9. Passius financers	345.408	0	63.325	0	408.733
<b>TOTAL PRESSUPOST INGRESSOS</b>	<b>3.595.871</b>	<b>578.670</b>	<b>383.705</b>	<b>318.187</b>	<b>4.876.433</b>

<b>DESPESES</b>	<b>Ajuntament</b>	<b>OOAA</b>	<b>EPE</b>	<b>EEMM</b>	<b>Total no consolidat</b>
<b>A. OPERACIONS CORRENTS</b>	<b>2.750.649</b>	<b>548.282</b>	<b>258.572</b>	<b>266.336</b>	<b>3.823.840</b>
1. Despeses de personal	494.630	173.033	89.660	143.547	900.870
2. Despeses béns corrents i serveis	758.775	319.958	90.749	122.131	1.291.612
3. Despeses financeres	21.000	120	3.395	658	25.172
4. Transferències corrents	1.393.290	55.172	74.769	0	1.523.231
<b>5. Fons de contingència</b>	<b>82.954</b>	<b>0</b>	<b>0</b>	<b>0</b>	<b>82.954</b>
<b>B. OPERACIONS DE CAPITAL</b>	<b>759.600</b>	<b>30.388</b>	<b>64.815</b>	<b>51.805</b>	<b>906.608</b>
6. Inversions reals	695.683	30.388	62.130	51.805	840.006
7. Transferències de capital	63.917	0	2.685	0	66.602
<b>A + 5 + B OPERACIONS NO FINANCERES</b>	<b>3.510.249</b>	<b>578.670</b>	<b>323.387</b>	<b>318.142</b>	<b>4.730.448</b>
<b>C. OPERACIONS FINANCERES</b>	<b>85.621</b>	<b>0</b>	<b>60.318</b>	<b>45</b>	<b>145.984</b>
8. Actius financers	37.709	0	39.634	45	77.389
9. Passius financers	47.912	0	20.683	0	68.596
<b>TOTAL PRESSUPOST DESPESES</b>	<b>3.595.871</b>	<b>578.670</b>	<b>383.705</b>	<b>318.187</b>	<b>4.876.433</b>

**CONSOLIDAT LRHL (milers euros)**

INGRESSOS	Total no consolidat	Transferències internes			Total consolidat
		OOAA	EPE	EEMM	
<b>A. OPERACIONS CORRENTS</b>	<b>4.193.065</b>	<b>505.235</b>	<b>213.788</b>	<b>145.713</b>	<b>3.328.329</b>
1. Impostos directes	1.096.846	0	0	0	1.096.846
2. Impostos indirectes	141.489	0	0	0	141.489
3. Taxes i altres ingressos	536.288	2.878	5.412	2.334	525.665
4. Transferències corrents	2.353.542	502.357	208.376	143.380	1.499.430
5. Ingressos patrimonials	64.899	0	0	0	64.899
<b>B. OPERACIONS DE CAPITAL</b>	<b>245.048</b>	<b>27.688</b>	<b>51.590</b>	<b>2.598</b>	<b>163.172</b>
6. Venda d'inversions reals	39.032	27.614	0	0	11.419
7. Transferències de capital	206.016	75	51.590	2.598	151.753
<b>A + B OPERACIONS NO FINANCERES</b>	<b>4.438.113</b>	<b>532.923</b>	<b>265.378</b>	<b>148.311</b>	<b>3.491.501</b>
<b>C. OPERACIONS FINANCERES</b>	<b>438.320</b>	<b>0</b>	<b>0</b>	<b>0</b>	<b>438.320</b>
8. Actius financers	29.587	0	0	0	29.587
9. Passius financers	408.733	0	0	0	408.733
<b>TOTAL PRESSUPOST INGRESSOS</b>	<b>4.876.433</b>	<b>532.923</b>	<b>265.378</b>	<b>148.311</b>	<b>3.929.820</b>

DESPESES	Total no consolidat	Transferències internes			Total consolidat
		OOAA	EPE	EEMM	
<b>A. OPERACIONS CORRENTS</b>	<b>3.740.886</b>	<b>505.235</b>	<b>208.914</b>	<b>145.713</b>	<b>2.881.024</b>
1. Despeses de personal	900.870	0	0	0	900.870
2. Despeses béns corrents i serveis	1.291.612	2.903	76	2.299	1.286.335
3. Despeses financeres	25.172	0	4	0	25.168
4. Transferències corrents	1.523.231	502.332	208.834	143.415	668.650
<b>5. Fons de contingència</b>	<b>82.954</b>	<b>0</b>	<b>0</b>	<b>0</b>	<b>82.954</b>
<b>B. OPERACIONS DE CAPITAL</b>	<b>906.608</b>	<b>27.688</b>	<b>56.464</b>	<b>2.598</b>	<b>819.858</b>
6. Inversions reals	840.006	27.614	52.674	0	759.718
7. Transferències de capital	66.602	75	3.790	2.598	60.140
<b>A+5+B OPERACIONS NO FINANCERES</b>	<b>4.730.448</b>	<b>532.923</b>	<b>265.378</b>	<b>148.311</b>	<b>3.783.836</b>
<b>C. OPERACIONS FINANCERES</b>	<b>145.984</b>	<b>0</b>	<b>0</b>	<b>0</b>	<b>145.984</b>
8. Actius financers	77.389	0	0	0	77.389
9. Passius financers	68.596	0	0	0	68.596
<b>TOTAL PRESSUPOST DESPESES</b>	<b>4.876.433</b>	<b>532.923</b>	<b>265.378</b>	<b>148.311</b>	<b>3.929.820</b>

## **El pressupost i estats de previsió per a l'any 2023 dels organismes públics i empreses municipals.**

Els pressupostos homogenis i harmonitzats per a l'any 2023 dels organismes públics (autònoms i entitats públiques empresarials) i empreses municipals ascendeixen a 1.280.562 milers d'euros, dels que 578.670 milers corresponen als organismes autònoms, 383.705 milers a les entitats públiques empresarials, 318.187 milers a les societats municipals.

En analitzar aquestes xifres cal tenir en compte, d'acord amb allò que preveu el Reial Decret Legislatiu 2/2004, de 5 de març, text refós de la Llei reguladora de les Hisendes Locals, que els pressupostos de les entitats públiques empresarials i societats mercantils tenen caràcter de previsió d'ingressos i despeses.

Els ingressos corrents representen el 86% (1.102.545 milers d'euros) del total pressupostat, dels quals 578.670 milers corresponen als organismes autònoms, 383.705 milers a les entitats públiques empresarials, 318.187 milers a les empreses municipals. Dels ingressos dels organismes autònoms, 37.669 milers d'euros provenen de taxes i preus, 502.357 milers de transferències de l'Ajuntament, 2.215 milers de subvencions d'altres institucions i 2.215 milers d'ingressos patrimonials; en el cas de les entitats públiques empresarials, aquests imports són de 21.727, 208.376, 3.573 i 31.697 milers respectivament; per les empreses municipals la distribució és de 129.421, 143.380, 12.472 i 1.227 milers d'euros respectivament.

Les despeses corrents suposen el 84% (1.073.191 milers d'euros) del pressupost, dels quals 548.282 milers pertanyen als organismes autònoms, 258.572 milers a les entitats públiques empresarials, 266.336 milers a les empreses municipals. El total de despesa corrent es distribueix en un 38% en despeses de personal, un 50% en compra de béns i serveis i un 12% en despeses financeres i transferències.

Les inversions del sector públic municipal descentralitzat representen un 11% del total de les despeses pressupostades i es situen en 144.323 milers d'euros del pressupost, dels quals 30.388 milers pertanyen als organismes autònoms, 62.130 milers a les entitats públiques empresarials, 51.805 milers a les empreses municipals.

**CONSOLIDAT LRHL (milers euros)**
**ORGANISMES AUTÒNOMS**

INGRESSOS	IMI	IMEB	IMH	IMMB
<b>A. OPERACIONS CORRENTS</b>	<b>69.382</b>	<b>85.665</b>	<b>35.443</b>	<b>18.323</b>
1. Impostos directes	0	0	0	0
2. Impostos indirectes	0	0	0	0
3. Taxes i altres ingressos	1.406	12.209	1	15.386
4. Transferències corrents	67.976	73.456	35.442	2.938
5. Ingressos patrimonials	0	0	0	0
<b>B. OPERACIONS DE CAPITAL</b>	<b>18.132</b>	<b>9.182</b>	<b>75</b>	<b>309</b>
6. Venda d'inversions reals	18.132	9.182	0	0
7. Transferències de capital	0	0	75	309
<b>A + B OPERACIONS NO FINANCERES</b>	<b>87.514</b>	<b>94.847</b>	<b>35.517</b>	<b>18.633</b>
<b>C. OPERACIONS FINANCERES</b>	<b>0</b>	<b>0</b>	<b>0</b>	<b>0</b>
8. Actius financers	0	0	0	0
9. Passius financers	0	0	0	0
<b>TOTAL PRESSUPOST INGRESSOS</b>	<b>87.514</b>	<b>94.847</b>	<b>35.517</b>	<b>18.633</b>

DESPESES	IMI	IMEB	IMH	IMMB
<b>A. OPERACIONS CORRENTS</b>	<b>69.382</b>	<b>85.511</b>	<b>35.443</b>	<b>18.601</b>
1. Despeses de personal	17.353	54.530	17.078	4.929
2. Despeses béns corrents i serveis	51.937	30.240	9.722	12.601
3. Despeses financeres	15	52	2	5
4. Transferències corrents	77	689	8.641	1.065
<b>5. Fons de contingència</b>	<b>0</b>	<b>0</b>	<b>0</b>	<b>0</b>
<b>B. OPERACIONS DE CAPITAL</b>	<b>18.132</b>	<b>9.336</b>	<b>75</b>	<b>32</b>
6. Inversions reals	18.132	9.336	75	32
7. Transferències de capital	0	0	0	0
<b>A + 5 + B OPERACIONS NO FINANCERES</b>	<b>87.514</b>	<b>94.847</b>	<b>35.517</b>	<b>18.633</b>
<b>C. OPERACIONS FINANCERES</b>	<b>0</b>	<b>0</b>	<b>0</b>	<b>0</b>
8. Actius financers	0	0	0	0
9. Passius financers	0	0	0	0
<b>TOTAL PRESSUPOST DESPESES</b>	<b>87.514</b>	<b>94.847</b>	<b>35.517</b>	<b>18.633</b>

IMI: Institut Municipal d'Informàtica de Barcelona

IMEB: Institut Municipal d'Educació de Barcelona

IMH: Institut Municipal d'Hisenda de Barcelona

IMMB: Institut Municipal de Mercats de Barcelona



CONSOLIDAT LRHL (milers euros)

ORGANISMES AUTÒNOMS

INGRESSOS	IMPD	IMPUQV	IMSS	IBE	Total OOAA
<b>A. OPERACIONS CORRENTS</b>	<b>17.532</b>	<b>7.656</b>	<b>289.116</b>	<b>27.555</b>	<b>550.673</b>
1. Impostos directes	0	0	0	0	0
2. Impostos indirectes	0	0	0	0	0
3. Taxes i altres ingressos	16	1.033	7.258	360	37.669
4. Transferències corrents	17.516	6.624	281.858	24.980	510.789
5. Ingressos patrimonials	0	0	0	2.215	2.215
<b>B. OPERACIONS DE CAPITAL</b>	<b>0</b>	<b>0</b>	<b>0</b>	<b>300</b>	<b>27.997</b>
6. Venda d'inversions reals	0	0	0	300	27.614
7. Transferències de capital	0	0	0	0	384
<b>A + B OPERACIONS NO FINANCERES</b>	<b>17.532</b>	<b>7.656</b>	<b>289.116</b>	<b>27.855</b>	<b>578.670</b>
<b>C. OPERACIONS FINANCERES</b>	<b>0</b>	<b>0</b>	<b>0</b>	<b>0</b>	<b>0</b>
8. Actius financers	0	0	0	0	0
9. Passius financers	0	0	0	0	0
<b>TOTAL PRESSUPOST INGRESSOS</b>	<b>17.532</b>	<b>7.656</b>	<b>289.116</b>	<b>27.855</b>	<b>578.670</b>

DESPESES	IMPD	IMPUQV	IMSS	IBE	Total OOAA
<b>A. OPERACIONS CORRENTS</b>	<b>17.532</b>	<b>6.051</b>	<b>288.232</b>	<b>27.530</b>	<b>548.282</b>
1. Despeses de personal	4.945	2.509	68.064	3.625	173.033
2. Despeses béns corrents i serveis	10.845	1.275	194.774	8.563	319.958
3. Despeses financeres	1	1	40	4	120
4. Transferències corrents	1.741	2.267	25.354	15.338	55.172
<b>5. Fons de contingència</b>	<b>0</b>	<b>0</b>	<b>0</b>	<b>0</b>	<b>0</b>
<b>B. OPERACIONS DE CAPITAL</b>	<b>0</b>	<b>1.605</b>	<b>884</b>	<b>325</b>	<b>30.388</b>
6. Inversions reals	0	1.605	884	325	30.388
7. Transferències de capital	0	0	0	0	0
<b>A + 5 + B OPERACIONS NO FINANCERES</b>	<b>17.532</b>	<b>7.656</b>	<b>289.116</b>	<b>27.855</b>	<b>578.670</b>
<b>C. OPERACIONS FINANCERES</b>	<b>0</b>	<b>0</b>	<b>0</b>	<b>0</b>	<b>0</b>
8. Actius financers	0	0	0	0	0
9. Passius financers	0	0	0	0	0
<b>TOTAL PRESSUPOST DESPESES</b>	<b>17.532</b>	<b>7.656</b>	<b>289.116</b>	<b>27.855</b>	<b>578.670</b>

IMPD: Institut Municipal de Persones amb Discapacitat

IMPUQV: Institut Municipal de Paisatge Urbà i la Qualitat de Vida

IMSS: Institut Municipal de Serveis Socials

IBE: Institut Barcelona Esports

CONSOLIDAT LRHL (milers euros)

ENTITATS PÚBLIQUES EMPRESARIALS

INGRESSOS	IMPJ	ICUB	IMHAB	FMVDR	IMU	Total EPE
<b>A. OPERACIONS CORRENTS</b>	<b>67.850</b>	<b>141.589</b>	<b>45.906</b>	<b>2.609</b>	<b>7.419</b>	<b>265.373</b>
1. Impostos directes	0	0	0	0	0	0
2. Impostos indirectes	0	0	0	0	0	0
3. Taxes i altres ingressos	8.816	8.448	2.874	951	638	21.727
4. Transferències corrents	59.034	133.140	11.340	1.658	6.777	211.949
5. Ingressos patrimonials	0	0	31.692	0	5	31.697
<b>B. OPERACIONS DE CAPITAL</b>	<b>165</b>	<b>3.590</b>	<b>49.318</b>	<b>0</b>	<b>0</b>	<b>53.074</b>
6. Venda d'inversions reals	0	0	11.318	0	0	11.318
7. Transferències de capital	165	3.590	38.000	0	0	41.755
<b>A + B OPERACIONS NO FINANCERES</b>	<b>68.015</b>	<b>145.179</b>	<b>95.224</b>	<b>2.609</b>	<b>7.419</b>	<b>318.447</b>
<b>C. OPERACIONS FINANCERES</b>	<b>0</b>	<b>584</b>	<b>64.675</b>	<b>0</b>	<b>0</b>	<b>65.258</b>
8. Actius financers	0	584	1.350	0	0	1.934
9. Passius financers	0	0	63.325	0	0	63.325
<b>TOTAL PRESSUPOST INGRESSOS</b>	<b>68.015</b>	<b>145.762</b>	<b>159.899</b>	<b>2.609</b>	<b>7.419</b>	<b>383.705</b>

DESPESES	IMPJ	ICUB	IMHAB	FMVDR	IMU	Total EPE
<b>A. OPERACIONS CORRENTS</b>	<b>67.760</b>	<b>142.172</b>	<b>38.714</b>	<b>2.526</b>	<b>7.399</b>	<b>258.572</b>
1. Despeses de personal	43.575	24.379	15.625	894	5.187	89.660
2. Despeses béns corrents i serveis	24.185	43.024	19.695	1.632	2.212	90.749
3. Despeses financeres	0	0	3.394	0	1	3.395
4. Transferències corrents	0	74.769	0	0	0	74.769
<b>5. Fons de contingència</b>	<b>0</b>	<b>0</b>	<b>0</b>	<b>0</b>	<b>0</b>	<b>0</b>
<b>B. OPERACIONS DE CAPITAL</b>	<b>200</b>	<b>3.590</b>	<b>60.960</b>	<b>45</b>	<b>20</b>	<b>64.815</b>
6. Inversions reals	200	905	60.960	45	20	62.130
7. Transferències de capital	0	2.685	0	0	0	2.685
<b>A + 5 + B OPERACIONS NO FINANCERES</b>	<b>67.960</b>	<b>145.762</b>	<b>99.674</b>	<b>2.571</b>	<b>7.419</b>	<b>323.387</b>
<b>C. OPERACIONS FINANCERES</b>	<b>55</b>	<b>0</b>	<b>60.225</b>	<b>38</b>	<b>0</b>	<b>60.318</b>
8. Actius financers	55	0	39.542	38	0	39.634
9. Passius financers	0	0	20.683	0	0	20.683
<b>TOTAL PRESSUPOST DESPESES</b>	<b>68.015</b>	<b>145.762</b>	<b>159.899</b>	<b>2.609</b>	<b>7.419</b>	<b>383.705</b>

IMPJ: Institut Municipal de Parcs i Jardins Barcelona  
 ICUB: Institut de Cultura de Barcelona  
 IMHAB: Institut Municipal de l'Habitatge i Rehabilitació  
 FMVDR: Fundació Mies van der Rhoe  
 IMU: Institut Municipal d'Urbanisme

**CONSOLIDAT LRHL (milers euros)**

**EMPRESSES MUNICIPALS**

<b>INGRESSOS</b>	<b>ICB</b>	<b>BA</b>	<b>BCA</b>	<b>BIM</b>
<b>A. OPERACIONS CORRENTS</b>	<b>18.763</b>	<b>62.305</b>	<b>7.692</b>	<b>6.197</b>
1. Impostos directes	0	0	0	0
2. Impostos indirectes	0	0	0	0
3. Taxes i altres ingressos	863	1.205	1.436	0
4. Transferències corrents	17.900	61.100	6.256	6.197
5. Ingressos patrimonials	0	1	0	0
<b>B. OPERACIONS DE CAPITAL</b>	<b>600</b>	<b>2.419</b>	<b>0</b>	<b>0</b>
6. Venda d'inversions reals	0	0	0	0
7. Transferències de capital	600	2.419	0	0
<b>A + B OPERACIONS NO FINANCERES</b>	<b>19.363</b>	<b>64.725</b>	<b>7.692</b>	<b>6.197</b>
<b>C. OPERACIONS FINANCERES</b>	<b>1.661</b>	<b>1.141</b>	<b>0</b>	<b>0</b>
8. Actius financers	1.661	1.141	0	0
9. Passius financers	0	0	0	0
<b>TOTAL PRESSUPOST INGRESSOS</b>	<b>21.024</b>	<b>65.866</b>	<b>7.692</b>	<b>6.197</b>

<b>DESPESES</b>	<b>ICB</b>	<b>BA</b>	<b>BCA</b>	<b>BIM</b>
<b>A. OPERACIONS CORRENTS</b>	<b>20.424</b>	<b>62.856</b>	<b>7.636</b>	<b>6.001</b>
1. Despeses de personal	12.424	31.862	5.724	3.808
2. Despeses béns corrents i serveis	7.999	30.955	1.912	2.193
3. Despeses financeres	0	40	0	0
4. Transferències corrents	0	0	0	0
<b>5. Fons de contingència</b>	<b>0</b>	<b>0</b>	<b>0</b>	<b>0</b>
<b>B. OPERACIONS DE CAPITAL</b>	<b>600</b>	<b>3.010</b>	<b>40</b>	<b>196</b>
6. Inversions reals	600	3.010	40	196
7. Transferències de capital	0	0	0	0
<b>A + 5 + B OPERACIONS NO FINANCERES</b>	<b>21.024</b>	<b>65.866</b>	<b>7.676</b>	<b>6.197</b>
<b>C. OPERACIONS FINANCERES</b>	<b>0</b>	<b>0</b>	<b>16</b>	<b>0</b>
8. Actius financers	0	0	16	0
9. Passius financers	0	0	0	0
<b>TOTAL PRESSUPOST DESPESES</b>	<b>21.024</b>	<b>65.866</b>	<b>7.692</b>	<b>6.197</b>

ICB: Informació i Comunicació de Barcelona, S.A.

BA: Barcelona Activa, S.A.

BCA: Barcelona Cicle de l'Aigua, S.A.

BIM: Barcelona d'Infraestructures Municipals, S.A.

CONSOLIDAT LRHL (milers euros)

EMPRESSES MUNICIPALS

INGRESSOS	FC	BSM	PATSA	CDB	Total EEMM
<b>A. OPERACIONS CORRENTS</b>	<b>3.818</b>	<b>150.941</b>	<b>17.586</b>	<b>19.198</b>	<b>286.500</b>
1. Impostos directes	0	0	0	0	0
2. Impostos indirectes	0	0	0	0	0
3. Taxes i altres ingressos	60	89.174	17.486	19.197	129.421
4. Transferències corrents	3.758	60.641	0	0	155.852
5. Ingressos patrimonials	0	1.126	99	1	1.227
<b>B. OPERACIONS DE CAPITAL</b>	<b>0</b>	<b>1.009</b>	<b>1</b>	<b>4</b>	<b>4.034</b>
6. Venda d'inversions reals	0	0	0	0	0
7. Transferències de capital	0	1.009	1	4	4.034
<b>A + B OPERACIONS NO FINANCERES</b>	<b>3.818</b>	<b>151.950</b>	<b>17.587</b>	<b>19.202</b>	<b>290.534</b>
<b>C. OPERACIONS FINANCERES</b>	<b>0</b>	<b>17.475</b>	<b>3.199</b>	<b>4.176</b>	<b>27.653</b>
8. Actius financers	0	17.475	3.199	4.176	27.653
9. Passius financers	0	0	0	0	0
<b>TOTAL PRESSUPOST INGRESSOS</b>	<b>3.818</b>	<b>169.426</b>	<b>20.786</b>	<b>23.379</b>	<b>318.187</b>

DESPESES	FC	BSM	PATSA	CDB	Total EEMM
<b>A. OPERACIONS CORRENTS</b>	<b>3.789</b>	<b>133.720</b>	<b>15.711</b>	<b>16.199</b>	<b>266.336</b>
1. Despeses de personal	2.944	73.185	6.394	7.205	143.547
2. Despeses béns corrents i serveis	844	60.535	8.809	8.885	122.131
3. Despeses financeres	0	0	508	110	658
4. Transferències corrents	0	0	0	0	0
<b>5. Fons de contingència</b>	<b>0</b>	<b>0</b>	<b>0</b>	<b>0</b>	<b>0</b>
<b>B. OPERACIONS DE CAPITAL</b>	<b>0</b>	<b>35.705</b>	<b>5.075</b>	<b>7.179</b>	<b>51.805</b>
6. Inversions reals	0	35.705	5.075	7.179	51.805
7. Transferències de capital	0	0	0	0	0
<b>A + 5 + B OPERACIONS NO FINANCERES</b>	<b>3.789</b>	<b>169.426</b>	<b>20.786</b>	<b>23.379</b>	<b>318.142</b>
<b>C. OPERACIONS FINANCERES</b>	<b>29</b>	<b>0</b>	<b>0</b>	<b>0</b>	<b>45</b>
8. Actius financers	29	0	0	0	45
9. Passius financers	0	0	0	0	0
<b>TOTAL PRESSUPOST DESPESES</b>	<b>3.818</b>	<b>169.426</b>	<b>20.786</b>	<b>23.379</b>	<b>318.187</b>

FC: Foment de Ciutat, S.A.

BSM: Barcelona de Serveis Municipals, S.A.

PATSA: Parc d'Atraccions Tibidabo, S.A. (BSM)

CDB: Cementiris de Barcelona, S.A. (BSM)

**PRESSUPOST 2023**

---

**PRESSUPOST CONSOLIDAT 2023 D'ACORD  
AMB LA LLEI D'ESTABILITAT  
PRESSUPOSTÀRIA**



## **Pressupost consolidat 2023 d'acord amb la Llei d'Estabilitat Pressupostària**

L'estat de consolidació (pressupost consolidat) del grup municipal inclou els pressupostos de l'Ajuntament, els organismes autònoms locals i les entitats dependents (entitats públiques empresarials, societats mercantils amb participació majoritària i consorcis) que presten serveis públics i produeixen béns que no es financen majoritàriament amb ingressos comercials, d'acord amb l'article 2 de la Llei Orgànica 2/2012, de 27 d'abril, d'Estabilitat Pressupostària i Sostenibilitat Financera.

Seguint el que estableix l'article 115.1.a. del RD 500/90, els estats de previsió de despeses i ingressos de les societats mercantils s'han harmonitzat amb l'estructura pressupostària de l'Ajuntament. Tal com preveu la disposició transitòria segona de la Llei de Modernització del Govern Local, les entitats públiques empresarials presenten el seu pressupost mitjançant estats de previsió de despeses i ingressos definits per les societats mercantils, efectuant-se també la corresponent harmonització amb l'estructura pressupostària de l'Ajuntament.

L'import total sense consolidar, en termes homogenis i harmonitzat d'acord amb el descrit anteriorment, és de 4.830.619 milers d'euros.

El pressupost consolidat, igualment en termes homogenis i harmonitzat, és a dir, una vegada eliminades les transferències internes del grup, és de 3.895.760 milers d'euros.

Les despeses corrents consolidades del grup municipal, que inclouen el fons de contingència, ascendeixen a 3.022.716 milers d'euros i els ingressos corrents 3.378.791 milers, la qual cosa suposa un estalvi corrent de 377.405 milers d'euros.

**Estat de consolidació 2023(recursos generats)**

(milers d'euros)

	<b>2023</b>
<b>Ingressos corrents</b>	<b>3.378.791</b>
<b>Despeses corrents no financeres *</b>	<b>3.001.386</b>
<b>Estalvi corrent abans d'interessos</b>	<b>377.405</b>
<b>Interessos</b>	<b>21.330</b>
<b>Estalvi corrent</b>	<b>356.075</b>
<b>Ingressos de capital</b>	<b>163.898</b>
<b>Recursos generats</b>	<b>519.973</b>

\* Inclou el fons de contingència



**CONSOLIDAT LGEP (milers euros)**

<b>INGRESSOS</b>	<b>Ajuntament</b>	<b>OAAA</b>	<b>EPE</b>	<b>EEMM</b>	<b>Co, Fund i Assoc</b>	<b>Total no consolidat</b>
<b>A. OPERACIONS CORRENTS</b>	<b>3.090.519</b>	<b>550.673</b>	<b>219.467</b>	<b>302.591</b>	<b>115.221</b>	<b>4.278.471</b>
1. Impostos directes	1.096.846	0	0	0	0	1.096.846
2. Impostos indirectes	141.489	0	0	0	0	141.489
3. Taxes i altres ingressos	347.472	37.669	18.853	206.562	14.793	625.349
4. Transferències corrents	1.474.953	510.789	200.609	95.258	98.987	2.380.595
5. Ingressos patrimonials	29.759	2.215	5	772	1.441	34.192
<b>B. OPERACIONS DE CAPITAL</b>	<b>159.943</b>	<b>27.997</b>	<b>3.755</b>	<b>4.764</b>	<b>2.618</b>	<b>199.077</b>
6. Venda d'inversions reals	100	27.614	0	0	0	27.714
7. Transferències de capital	159.843	384	3.755	4.764	2.618	171.363
<b>A+B OPERACIONS NO FINANCERES</b>	<b>3.250.463</b>	<b>578.670</b>	<b>223.222</b>	<b>307.355</b>	<b>117.839</b>	<b>4.477.549</b>
<b>C. OPERACIONS FINANCERES</b>	<b>345.408</b>	<b>0</b>	<b>584</b>	<b>6.978</b>	<b>100</b>	<b>353.070</b>
8. Actius financers	0	0	584	6.978	100	7.662
9. Passius financers	345.408	0	0	0	0	345.408
<b>TOTAL PRESSUPOST INGRESSOS</b>	<b>3.595.871</b>	<b>578.670</b>	<b>223.806</b>	<b>314.333</b>	<b>117.939</b>	<b>4.830.619</b>

<b>DESPESES</b>	<b>Ajuntament</b>	<b>OAAA</b>	<b>EPE</b>	<b>EEMM</b>	<b>Co, Fund i Assoc</b>	<b>Total no consolidat</b>
<b>A. OPERACIONS CORRENTS</b>	<b>2.667.695</b>	<b>548.282</b>	<b>219.858</b>	<b>289.760</b>	<b>113.477</b>	<b>3.839.072</b>
1. Despeses de personal	494.630	173.033	74.035	90.736	56.724	889.158
2. Despeses béns corrents i serveis	758.775	319.958	71.053	198.865	55.563	1.404.213
3. Despeses financeres	21.000	120	1	159	55	21.334
4. Transferències corrents	1.393.290	55.172	74.769	0	1.135	1.524.366
<b>5. Fons de contingència</b>	<b>82.954</b>	<b>0</b>	<b>0</b>	<b>0</b>	<b>170</b>	<b>83.124</b>
<b>B. OPERACIONS DE CAPITAL</b>	<b>759.600</b>	<b>30.388</b>	<b>3.855</b>	<b>13.849</b>	<b>3.827</b>	<b>811.519</b>
6. Inversions reals	695.683	30.388	1.170	13.849	3.827	744.916
7. Transferències de capital	63.917	0	2.685	0	0	66.602
<b>A+5+B OPERACIONS NO FINANCE</b>	<b>3.510.249</b>	<b>578.670</b>	<b>223.713</b>	<b>303.608</b>	<b>117.474</b>	<b>4.733.715</b>
<b>C. OPERACIONS FINANCERES</b>	<b>85.621</b>	<b>0</b>	<b>93</b>	<b>10.725</b>	<b>465</b>	<b>96.904</b>
8. Actius financers	37.709	0	93	10.725	465	48.992
9. Passius financers	47.912	0	0	0	0	47.912
<b>TOTAL PRESSUPOST DESPESES</b>	<b>3.595.871</b>	<b>578.670</b>	<b>223.806</b>	<b>314.333</b>	<b>117.939</b>	<b>4.830.619</b>

**CONSOLIDAT LEP (milers euros)**

INGRESSOS	Total no consolidat	Transferències internes				Total consolidat
		OOAA	EEMM	EPE	Co, Fund i Assoc	
<b>A. OPERACIONS CORRENTS</b>	<b>4.278.471</b>	<b>505.235</b>	<b>136.772</b>	<b>200.655</b>	<b>57.018</b>	<b>3.378.791</b>
1. Impostos directes	1.096.846	0	0	0	0	1.096.846
2. Impostos indirectes	141.489	0	0	0	0	141.489
3. Taxes i altres ingressos	625.349	2.878	57.354	273	222	564.622
4. Transferències corrents	2.380.595	502.357	79.418	200.382	56.595	1.541.843
5. Ingressos patrimonials	34.192	0	0	0	201	33.991
<b>B. OPERACIONS DE CAPITAL</b>	<b>199.077</b>	<b>27.688</b>	<b>2.598</b>	<b>3.590</b>	<b>1.303</b>	<b>163.898</b>
6. Venda d'inversions reals	27.714	27.614	0	0	0	100
7. Transferències de capital	171.363	75	2.598	3.590	1.303	163.798
<b>A+B OPERACIONS NO FINANCERES</b>	<b>4.477.549</b>	<b>532.923</b>	<b>139.370</b>	<b>204.245</b>	<b>58.321</b>	<b>3.542.690</b>
<b>C. OPERACIONS FINANCERES</b>	<b>353.070</b>	<b>0</b>	<b>0</b>	<b>0</b>	<b>0</b>	<b>353.070</b>
8. Actius financers	7.662	0	0	0	0	7.662
9. Passius financers	345.408	0	0	0	0	345.408
<b>TOTAL PRESSUPOST INGRESSOS</b>	<b>4.830.619</b>	<b>532.923</b>	<b>139.370</b>	<b>204.245</b>	<b>58.321</b>	<b>3.895.760</b>

DESPESES	Total no consolidat	Transferències internes				Total consolidat
		OOAA	EEMM	EPE	Co, Fund i Assoc	
<b>A. OPERACIONS CORRENTS</b>	<b>3.839.072</b>	<b>505.235</b>	<b>136.772</b>	<b>200.455</b>	<b>57.018</b>	<b>3.022.716</b>
1. Despeses de personal	889.158	0	0	0	0	889.158
2. Despeses béns corrents i serveis	1.404.213	2.903	42.774	69	400	1.358.068
3. Despeses financeres	21.334	0	0	4	0	21.330
4. Transferències corrents	1.524.366	502.332	93.997	200.382	56.618	671.036
<b>5. Fons de contingència</b>	<b>83.124</b>	<b>0</b>	<b>0</b>	<b>0</b>	<b>0</b>	<b>83.124</b>
<b>B. OPERACIONS DE CAPITAL</b>	<b>811.519</b>	<b>27.688</b>	<b>2.598</b>	<b>3.790</b>	<b>1.303</b>	<b>776.140</b>
6. Inversions reals	744.916	27.614	0	0	0	717.303
7. Transferències de capital	66.602	75	2.598	3.790	1.303	58.837
<b>A+5+B OPERACIONS NO FINANCERES</b>	<b>4.733.715</b>	<b>532.923</b>	<b>139.370</b>	<b>204.245</b>	<b>58.321</b>	<b>3.798.856</b>
<b>C. OPERACIONS FINANCERES</b>	<b>96.904</b>	<b>0</b>	<b>0</b>	<b>0</b>	<b>0</b>	<b>96.904</b>
8. Actius financers	48.992	0	0	0	0	48.992
9. Passius financers	47.912	0	0	0	0	47.912
<b>TOTAL PRESSUPOST DESPESES</b>	<b>4.830.619</b>	<b>532.923</b>	<b>139.370</b>	<b>204.245</b>	<b>58.321</b>	<b>3.895.760</b>

## **El pressupost i estats de previsió per a l'any 2023 dels organismes públics i empreses municipals, consorcis, fundacions i associacions.**

Els pressupostos homogenis i harmonitzats per a l'any 2023 dels organismes públics (autònoms i entitats públiques empresarials), empreses municipals i consorcis, fundacions i associacions ascendeixen a 1.234.748 milers d'euros, dels que 578.670 milers corresponen als organismes autònoms, 223.806 milers a les entitats públiques empresarials, 314.333 milers a les societats municipals i 117.939 milers als consorcis, fundacions i associacions.

En analitzar aquestes xifres cal tenir en compte, d'acord amb allò que preveu el Reial Decret Legislatiu 2/2004, de 5 de març, text refós de la Llei Reguladora de les Hisendes Locals, que els pressupostos de les entitats públiques empresarials i societats mercantils tenen caràcter de previsió d'ingressos i despeses.

Els ingressos corrents representen el 96% (1.187.952 milers d'euros) del total pressupostat, dels quals 578.670 milers corresponen als organismes autònoms, 223.806 milers a les entitats públiques empresarials, 314.333 milers a les empreses municipals i 117.939 milers a consorcis, fundacions i associacions. Dels ingressos dels organismes autònoms, 37.669 milers d'euros provenen de taxes i preus, 502.357 milers de transferències de l'Ajuntament, 8.431 milers de subvencions d'altres institucions i 2.215 milers d'ingressos patrimonials; en el cas de les entitats públiques empresarials, aquests imports són de 18.853, 200.382, 0.227 i 0.005 milers respectivament; per les empreses municipals la distribució és de 206.562, 79.418, 15.840 i 0.772 milers d'euros respectivament; finalment, pel que fa als consorcis, fundacions i associacions l'estructura d'ingressos corrents és de 14.793, 56.595, 42.392 i 1.441 milers d'euros, en cada concepte.

Les despeses corrents suposen el 95% (1.171.547 milers d'euros) del pressupost, dels quals 548.282 milers pertanyen als organismes autònoms, 219.858 milers a les entitats públiques empresarials, 289.760 milers a les empreses municipals i 113.477 milers als consorcis, fundacions i associacions. El total de despesa corrent es distribueix en un 34% en despeses de personal, un 55% en compra de béns i serveis i un 11% en despeses financeres i transferències.

**CONSOLIDAT LGEP (milers euros)**

**ORGANISMES AUTÒNOMS**

<b>INGRESSOS</b>	<b>IMI</b>	<b>IMEB</b>	<b>IMH</b>	<b>IMMB</b>
<b>A. OPERACIONS CORRENTS</b>	<b>69.382</b>	<b>85.665</b>	<b>35.443</b>	<b>18.323</b>
1. Impostos directes	0	0	0	0
2. Impostos indirectes	0	0	0	0
3. Taxes i altres ingressos	1.406	12.209	1	15.386
4. Transferències corrents	67.976	73.456	35.442	2.938
5. Ingressos patrimonials	0	0	0	0
<b>B. OPERACIONS DE CAPITAL</b>	<b>18.132</b>	<b>9.182</b>	<b>75</b>	<b>309</b>
6. Venda d'inversions reals	18.132	9.182	0	0
7. Transferències de capital	0	0	75	309
<b>A + B OPERACIONS NO FINANCERES</b>	<b>87.514</b>	<b>94.847</b>	<b>35.517</b>	<b>18.633</b>
<b>C. OPERACIONS FINANCERES</b>	<b>0</b>	<b>0</b>	<b>0</b>	<b>0</b>
8. Actius financers	0	0	0	0
9. Passius financers	0	0	0	0
<b>TOTAL PRESSUPOST INGRESSOS</b>	<b>87.514</b>	<b>94.847</b>	<b>35.517</b>	<b>18.633</b>

<b>DESPESES</b>	<b>IMI</b>	<b>IMEB</b>	<b>IMH</b>	<b>IMMB</b>
<b>A. OPERACIONS CORRENTS</b>	<b>69.382</b>	<b>85.511</b>	<b>35.443</b>	<b>18.601</b>
1. Despeses de personal	17.353	54.530	17.078	4.929
2. Despeses béns corrents i serveis	51.937	30.240	9.722	12.601
3. Despeses financeres	15	52	2	5
4. Transferències corrents	77	689	8.641	1.065
<b>5. Fons de contingència</b>	<b>0</b>	<b>0</b>	<b>0</b>	<b>0</b>
<b>B. OPERACIONS DE CAPITAL</b>	<b>18.132</b>	<b>9.336</b>	<b>75</b>	<b>32</b>
6. Inversions reals	18.132	9.336	75	32
7. Transferències de capital	0	0	0	0
<b>A + 5 + B OPERACIONS NO FINANCERES</b>	<b>87.514</b>	<b>94.847</b>	<b>35.517</b>	<b>18.633</b>
<b>C. OPERACIONS FINANCERES</b>	<b>0</b>	<b>0</b>	<b>0</b>	<b>0</b>
8. Actius financers	0	0	0	0
9. Passius financers	0	0	0	0
<b>TOTAL PRESSUPOST DESPESES</b>	<b>87.514</b>	<b>94.847</b>	<b>35.517</b>	<b>18.633</b>

IMI: Institut Municipal d'Informàtica de Barcelona

IMEB: Institut Municipal d'Educació de Barcelona

IMH: Institut Municipal d'Hisenda de Barcelona

IMMB: Institut Municipal de Mercats de Barcelona

CONSOLIDAT LGEP (milers euros)

ORGANISMES AUTÒNOMS

INGRESSOS	IMPD	IMPUQV	IMSS	IBE	Total OOAA
<b>A. OPERACIONS CORRENTS</b>	<b>17.532</b>	<b>7.656</b>	<b>289.116</b>	<b>27.555</b>	<b>550.673</b>
1. Impostos directes	0	0	0	0	0
2. Impostos indirectes	0	0	0	0	0
3. Taxes i altres ingressos	16	1.033	7.258	360	37.669
4. Transferències corrents	17.516	6.624	281.858	24.980	510.789
5. Ingressos patrimonials	0	0	0	2.215	2.215
<b>B. OPERACIONS DE CAPITAL</b>	<b>0</b>	<b>0</b>	<b>0</b>	<b>300</b>	<b>27.997</b>
6. Venda d'inversions reals	0	0	0	300	27.614
7. Transferències de capital	0	0	0	0	384
<b>A + B OPERACIONS NO FINANCERES</b>	<b>17.532</b>	<b>7.656</b>	<b>289.116</b>	<b>27.855</b>	<b>578.670</b>
<b>C. OPERACIONS FINANCERES</b>	<b>0</b>	<b>0</b>	<b>0</b>	<b>0</b>	<b>0</b>
8. Actius financers	0	0	0	0	0
9. Passius financers	0	0	0	0	0
<b>TOTAL PRESSUPOST INGRESSOS</b>	<b>17.532</b>	<b>7.656</b>	<b>289.116</b>	<b>27.855</b>	<b>578.670</b>

DESPESES	IMPD	IMPUQV	IMSS	IBE	Total OOAA
<b>A. OPERACIONS CORRENTS</b>	<b>17.532</b>	<b>6.051</b>	<b>288.232</b>	<b>27.530</b>	<b>548.282</b>
1. Despeses de personal	4.945	2.509	68.064	3.625	173.033
2. Despeses béns corrents i serveis	10.845	1.275	194.774	8.563	319.958
3. Despeses financeres	1	1	40	4	120
4. Transferències corrents	1.741	2.267	25.354	15.338	55.172
<b>5. Fons de contingència</b>	<b>0</b>	<b>0</b>	<b>0</b>	<b>0</b>	<b>0</b>
<b>B. OPERACIONS DE CAPITAL</b>	<b>0</b>	<b>1.605</b>	<b>884</b>	<b>325</b>	<b>30.388</b>
6. Inversions reals	0	1.605	884	325	30.388
7. Transferències de capital	0	0	0	0	0
<b>A + 5 + B OPERACIONS NO FINANCERES</b>	<b>17.532</b>	<b>7.656</b>	<b>289.116</b>	<b>27.855</b>	<b>578.670</b>
<b>C. OPERACIONS FINANCERES</b>	<b>0</b>	<b>0</b>	<b>0</b>	<b>0</b>	<b>0</b>
8. Actius financers	0	0	0	0	0
9. Passius financers	0	0	0	0	0
<b>TOTAL PRESSUPOST DESPESES</b>	<b>17.532</b>	<b>7.656</b>	<b>289.116</b>	<b>27.855</b>	<b>578.670</b>

IMPD: Institut Municipal de Persones amb Discapacitat

IMPUQV: Institut Municipal de Paisatge Urbà i la Qualitat de Vida

IMSS: Institut Municipal de Serveis Socials

IBE: Institut Barcelona Esports

CONSOLIDAT LGEP (milers euros)

ENTITATS PÚBLIQUES EMPRESARIALS

INGRESSOS	IMPJ	ICUB	FMVDR	IMU	Total EPE
<b>A. OPERACIONS CORRENTS</b>	<b>67.850</b>	<b>141.589</b>	<b>2.609</b>	<b>7.419</b>	<b>219.467</b>
1. Impostos directes	0	0	0	0	0
2. Impostos indirectes	0	0	0	0	0
3. Taxes i altres ingressos	8.816	8.448	951	638	18.853
4. Transferències corrents	59.034	133.140	1.658	6.777	200.609
5. Ingressos patrimonials	0	0	0	5	5
<b>B. OPERACIONS DE CAPITAL</b>	<b>165</b>	<b>3.590</b>	<b>0</b>	<b>0</b>	<b>3.755</b>
6. Venda d'inversions reals	0	0	0	0	0
7. Transferències de capital	165	3.590	0	0	3.755
<b>A+B OPERACIONS NO FINANCERES</b>	<b>68.015</b>	<b>145.179</b>	<b>2.609</b>	<b>7.419</b>	<b>223.222</b>
<b>C. OPERACIONS FINANCERES</b>	<b>0</b>	<b>584</b>	<b>0</b>	<b>0</b>	<b>584</b>
8. Actius financers	0	584	0	0	584
9. Passius financers	0	0	0	0	0
<b>TOTAL PRESSUPOST INGRESSOS</b>	<b>68.015</b>	<b>145.762</b>	<b>2.609</b>	<b>7.419</b>	<b>223.806</b>

DESPESES	IMPJ	ICUB	FMVDR	IMU	Total EPE
<b>A. OPERACIONS CORRENTS</b>	<b>67.760</b>	<b>142.172</b>	<b>2.526</b>	<b>7.399</b>	<b>219.858</b>
1. Despeses de personal	43.575	24.379	894	5.187	74.035
2. Despeses béns corrents i serveis	24.185	43.024	1.632	2.212	71.053
3. Despeses financeres	0	0	0	1	1
4. Transferències corrents	0	74.769	0	0	74.769
<b>5. Fons de contingència</b>	<b>0</b>	<b>0</b>	<b>0</b>	<b>0</b>	<b>0</b>
<b>B. OPERACIONS DE CAPITAL</b>	<b>200</b>	<b>3.590</b>	<b>45</b>	<b>20</b>	<b>3.855</b>
6. Inversions reals	200	905	45	20	1.170
7. Transferències de capital	0	2.685	0	0	2.685
<b>A+5+B OPERACIONS NO FINANCERES</b>	<b>67.960</b>	<b>145.762</b>	<b>2.571</b>	<b>7.419</b>	<b>223.713</b>
<b>C. OPERACIONS FINANCERES</b>	<b>55</b>	<b>0</b>	<b>38</b>	<b>0</b>	<b>93</b>
8. Actius financers	55	0	38	0	93
9. Passius financers	0	0	0	0	0
<b>TOTAL PRESSUPOST DESPESES</b>	<b>68.015</b>	<b>145.762</b>	<b>2.609</b>	<b>7.419</b>	<b>223.806</b>

IMPJ: Institut Municipal de Parcs i Jardins Barcelona

ICUB: Institut de Cultura de Barcelona

FMVDR: Fundació Mies van der Rhoe

IMU: Institut Municipal d'Urbanisme

CONSOLIDAT LGEP (milers euros)

EMPRESSES MUNICIPALS

INGRESSOS	ICB	BA	BCA	BIM	FC
<b>A. OPERACIONS CORRENTS</b>	<b>18.763</b>	<b>62.305</b>	<b>7.692</b>	<b>6.197</b>	<b>3.818</b>
1. Impostos directes	0	0	0	0	0
2. Impostos indirectes	0	0	0	0	0
3. Taxes i altres ingressos	863	1.205	1.436	0	60
4. Transferències corrents	17.900	61.100	6.256	6.197	3.758
5. Ingressos patrimonials	0	1	0	0	0
<b>B. OPERACIONS DE CAPITAL</b>	<b>600</b>	<b>2.419</b>	<b>0</b>	<b>0</b>	<b>0</b>
6. Venda d'inversions reals	0	0	0	0	0
7. Transferències de capital	600	2.419	0	0	0
<b>A+B OPERACIONS NO FINANCERES</b>	<b>19.363</b>	<b>64.725</b>	<b>7.692</b>	<b>6.197</b>	<b>3.818</b>
<b>C. OPERACIONS FINANCERES</b>	<b>1.661</b>	<b>1.141</b>	<b>0</b>	<b>0</b>	<b>0</b>
8. Actius financers	1.661	1.141	0	0	0
9. Passius financers	0	0	0	0	0
<b>TOTAL PRESSUPOST INGRESSOS</b>	<b>21.024</b>	<b>65.866</b>	<b>7.692</b>	<b>6.197</b>	<b>3.818</b>

DESPESES	ICB	BA	BCA	BIM	FC
<b>A. OPERACIONS CORRENTS</b>	<b>20.424</b>	<b>62.856</b>	<b>7.636</b>	<b>6.001</b>	<b>3.789</b>
1. Despeses de personal	12.424	31.862	5.724	3.808	2.944
2. Despeses béns corrents i serveis	7.999	30.955	1.912	2.193	844
3. Despeses financeres	0	40	0	0	0
4. Transferències corrents	0	0	0	0	0
<b>5. Fons de contingència</b>	<b>0</b>	<b>0</b>	<b>0</b>	<b>0</b>	<b>0</b>
<b>B. OPERACIONS DE CAPITAL</b>	<b>600</b>	<b>3.010</b>	<b>40</b>	<b>196</b>	<b>0</b>
6. Inversions reals	600	3.010	40	196	0
7. Transferències de capital	0	0	0	0	0
<b>A+5+B OPERACIONS NO FINANCERES</b>	<b>21.024</b>	<b>65.866</b>	<b>7.676</b>	<b>6.197</b>	<b>3.789</b>
<b>C. OPERACIONS FINANCERES</b>	<b>0</b>	<b>0</b>	<b>16</b>	<b>0</b>	<b>29</b>
8. Actius financers	0	0	16	0	29
9. Passius financers	0	0	0	0	0
<b>TOTAL PRESSUPOST DESPESES</b>	<b>21.024</b>	<b>65.866</b>	<b>7.692</b>	<b>6.197</b>	<b>3.818</b>

ICB: Informació i Comunicació de Barcelona, S.A.

BA: Barcelona Activa, S.A.

BCA: Barcelona Cicle de l'Aigua, S.A.

BIM: Barcelona d'Infraestructures Municipals, S.A.

FC: Foment de Ciutat, S.A.

CONSOLIDAT LGEP (milers euros)

EMPRESSES MUNICIPALS

INGRESSOS	CdB	TERSA	SEMESA	SIRESA	BR	Total EEMM
<b>A. OPERACIONS CORRENTS</b>	<b>19.198</b>	<b>149.452</b>	<b>12.316</b>	<b>14.662</b>	<b>8.188</b>	<b>302.591</b>
1. Impostos directes	0	0	0	0	0	0
2. Impostos indirectes	0	0	0	0	0	0
3. Taxes i altres ingressos	19.197	148.682	12.316	14.662	8.141	206.562
4. Transferències corrents	0	0	0	0	47	95.258
5. Ingressos patrimonials	1	770	0	0	0	772
<b>B. OPERACIONS DE CAPITAL</b>	<b>4</b>	<b>1.741</b>	<b>0</b>	<b>0</b>	<b>0</b>	<b>4.764</b>
6. Venda d'inversions reals	0	0	0	0	0	0
7. Transferències de capital	4	1.741	0	0	0	4.764
<b>A+B OPERACIONS NO FINANCERES</b>	<b>19.202</b>	<b>151.193</b>	<b>12.316</b>	<b>14.662</b>	<b>8.188</b>	<b>307.355</b>
<b>C. OPERACIONS FINANCERES</b>	<b>4.176</b>	<b>0</b>	<b>0</b>	<b>0</b>	<b>0</b>	<b>6.978</b>
8. Actius financers	4.176	0	0	0	0	6.978
9. Passius financers	0	0	0	0	0	0
<b>TOTAL PRESSUPOST INGRESSOS</b>	<b>23.379</b>	<b>151.193</b>	<b>12.316</b>	<b>14.662</b>	<b>8.188</b>	<b>314.333</b>

DESPESES	CdB	TERSA	SEMESA	SIRESA	BR	Total EEMM
<b>A. OPERACIONS CORRENTS</b>	<b>16.199</b>	<b>138.304</b>	<b>12.081</b>	<b>14.416</b>	<b>8.053</b>	<b>289.760</b>
1. Despeses de personal	7.205	8.796	4.189	7.518	6.266	90.736
2. Despeses béns corrents i serveis	8.885	129.499	7.893	6.898	1.787	198.865
3. Despeses financeres	110	9	0	0	0	159
4. Transferències corrents	0	0	0	0	0	0
<b>5. Fons de contingència</b>	<b>0</b>	<b>0</b>	<b>0</b>	<b>0</b>	<b>0</b>	<b>0</b>
<b>B. OPERACIONS DE CAPITAL</b>	<b>7.179</b>	<b>2.500</b>	<b>50</b>	<b>150</b>	<b>124</b>	<b>13.849</b>
6. Inversions reals	7.179	2.500	50	150	124	13.849
7. Transferències de capital	0	0	0	0	0	0
<b>A+5+B OPERACIONS NO FINANCERES</b>	<b>23.379</b>	<b>140.804</b>	<b>12.131</b>	<b>14.566</b>	<b>8.177</b>	<b>303.608</b>
<b>C. OPERACIONS FINANCERES</b>	<b>0</b>	<b>10.389</b>	<b>185</b>	<b>96</b>	<b>10</b>	<b>10.725</b>
8. Actius financers	0	10.389	185	96	10	10.725
9. Passius financers	0	0	0	0	0	0
<b>TOTAL PRESSUPOST DESPESES</b>	<b>23.379</b>	<b>151.193</b>	<b>12.316</b>	<b>14.662</b>	<b>8.188</b>	<b>314.333</b>

CDB: Cementiris de Barcelona, S.A. (BSM)  
 TERSA: Tractament i Eliminació de Residus, S.A.  
 SEMESA: Selectives Metropolitanas, S.A.  
 SIRESA: Solucions Integrals, S.A.  
 BR: Barcelona Regional



CONSOLIDAT LGEP (milers euros)

CONSORCIS, FUNDACIONS I ASSOCIACIONS

INGRESSOS	ALEB	CB	CBB	CCDB
<b>A. OPERACIONS CORRENTS</b>	<b>1.157</b>	<b>3.801</b>	<b>24.801</b>	<b>227</b>
1. Impostos directes	0	0	0	0
2. Impostos indirectes	0	0	0	0
3. Taxes i altres ingressos	0	5	37	0
4. Transferències corrents	1.157	3.143	24.764	182
5. Ingressos patrimonials	0	653	0	45
<b>B. OPERACIONS DE CAPITAL</b>	<b>0</b>	<b>0</b>	<b>0</b>	<b>0</b>
6. Venda d'inversions reals	0	0	0	0
7. Transferències de capital	0	0	0	0
<b>A+B OPERACIONS NO FINANCERES</b>	<b>1.157</b>	<b>3.801</b>	<b>24.801</b>	<b>227</b>
<b>C. OPERACIONS FINANCERES</b>	<b>0</b>	<b>10</b>	<b>0</b>	<b>0</b>
8. Actius financers	0	10	0	0
9. Passius financers	0	0	0	0
<b>TOTAL PRESSUPOST INGRESSOS</b>	<b>1.157</b>	<b>3.811</b>	<b>24.801</b>	<b>227</b>

DESPESES	ALEB	CB	CBB	CCDB
<b>A. OPERACIONS CORRENTS</b>	<b>1.157</b>	<b>3.271</b>	<b>24.445</b>	<b>226</b>
1. Despeses de personal	689	845	22.423	0
2. Despeses béns corrents i serveis	468	2.148	1.999	118
3. Despeses financeres	0	1	1	0
4. Transferències corrents	0	278	21	108
<b>5. Fons de contingència</b>	<b>0</b>	<b>0</b>	<b>0</b>	<b>0</b>
<b>B. OPERACIONS DE CAPITAL</b>	<b>0</b>	<b>530</b>	<b>356</b>	<b>0</b>
6. Inversions reals	0	530	356	0
7. Transferències de capital	0	0	0	0
<b>A+5+B OPERACIONS NO FINANCERES</b>	<b>1.157</b>	<b>3.801</b>	<b>24.801</b>	<b>227</b>
<b>C. OPERACIONS FINANCERES</b>	<b>0</b>	<b>10</b>	<b>0</b>	<b>0</b>
8. Actius financers	0	10	0	0
9. Passius financers	0	0	0	0
<b>TOTAL PRESSUPOST DESPESES</b>	<b>1.157</b>	<b>3.811</b>	<b>24.801</b>	<b>227</b>

ALEB: Agència Local de l'Energia.

CB: Consorci del Besòs

CBB: Consorci de Biblioteques de Barcelona

CCDB: Consorci Campus Diagonal-Besòs

**CONSOLIDAT LGEP (milers euros)**
**CONSORCIS, FUNDACIONS I ASSOCIACIONS**

<b>INGRESSOS</b>	<b>CMF</b>	<b>CMCN</b>	<b>LOCALRET</b>	<b>CAIO</b>	<b>CMACBA</b>
<b>A. OPERACIONS CORRENTS</b>	<b>5.264</b>	<b>10.402</b>	<b>3.424</b>	<b>25.009</b>	<b>12.647</b>
1. Impostos directes	0	0	0	0	0
2. Impostos indirectes	0	0	0	0	0
3. Taxes i altres ingressos	589	470	1.780	7.275	2.945
4. Transferències corrents	4.618	9.723	1.634	17.684	9.598
5. Ingressos patrimonials	57	208	10	50	104
<b>B. OPERACIONS DE CAPITAL</b>	<b>179</b>	<b>208</b>	<b>0</b>	<b>1.094</b>	<b>185</b>
6. Venda d'inversions reals	0	0	0	0	0
7. Transferències de capital	179	208	0	1.094	185
<b>A+B OPERACIONS NO FINANCERES</b>	<b>5.442</b>	<b>10.610</b>	<b>3.424</b>	<b>26.104</b>	<b>12.831</b>
<b>C. OPERACIONS FINANCERES</b>	<b>0</b>	<b>0</b>	<b>0</b>	<b>0</b>	<b>0</b>
8. Actius financers	0	0	0	0	0
9. Passius financers	0	0	0	0	0
<b>TOTAL PRESSUPOST INGRESSOS</b>	<b>5.442</b>	<b>10.610</b>	<b>3.424</b>	<b>26.104</b>	<b>12.831</b>

<b>DESPESES</b>	<b>CMF</b>	<b>CMCN</b>	<b>LOCALRET</b>	<b>CAIO</b>	<b>CMACBA</b>
<b>A. OPERACIONS CORRENTS</b>	<b>5.174</b>	<b>10.402</b>	<b>3.239</b>	<b>24.898</b>	<b>12.647</b>
1. Despeses de personal	1.946	3.696	1.626	14.324	5.290
2. Despeses béns corrents i serveis	3.172	6.660	1.517	10.532	7.258
3. Despeses financeres	3	12	1	22	13
4. Transferències corrents	53	35	96	20	85
<b>5. Fons de contingència</b>	<b>0</b>	<b>0</b>	<b>170</b>	<b>0</b>	<b>0</b>
<b>B. OPERACIONS DE CAPITAL</b>	<b>269</b>	<b>208</b>	<b>15</b>	<b>1.206</b>	<b>185</b>
6. Inversions reals	269	208	15	1.206	185
7. Transferències de capital	0	0	0	0	0
<b>A+5+B OPERACIONS NO FINANCERES</b>	<b>5.442</b>	<b>10.610</b>	<b>3.424</b>	<b>26.104</b>	<b>12.831</b>
<b>C. OPERACIONS FINANCERES</b>	<b>0</b>	<b>0</b>	<b>0</b>	<b>0</b>	<b>0</b>
8. Actius financers	0	0	0	0	0
9. Passius financers	0	0	0	0	0
<b>TOTAL PRESSUPOST DESPESES</b>	<b>5.442</b>	<b>10.610</b>	<b>3.424</b>	<b>26.104</b>	<b>12.831</b>

CMF: Consorci del Mercat de les Flors

CMCNB: Consorci Museu Ciències Naturals de Barcelona

LOCALRET: Consorci Localret

CAIO: Consorci de l'Auditori i l'Orquestra

CMACBA: Consorci Museu d'Art Contemporani de Barcelona

CONSOLIDAT LGEP (milers euros)

CONSORCIS, FUNDACIONS I ASSOCIACIONS

INGRESSOS	FMIR	FPBC	FBCN	FBIT	FPIS
<b>A. OPERACIONS CORRENTS</b>	<b>514</b>	<b>170</b>	<b>3.359</b>	<b>1.962</b>	<b>701</b>
1. Impostos directes	0	0	0	0	0
2. Impostos indirectes	0	0	0	0	0
3. Taxes i altres ingressos	0	150	10	4	91
4. Transferències corrents	514	20	3.349	1.665	588
5. Ingressos patrimonials	0	0	0	293	21
<b>B. OPERACIONS DE CAPITAL</b>	<b>800</b>	<b>0</b>	<b>151</b>	<b>0</b>	<b>0</b>
6. Venda d'inversions reals	0	0	0	0	0
7. Transferències de capital	800	0	151	0	0
<b>A+B OPERACIONS NO FINANCERES</b>	<b>1.314</b>	<b>170</b>	<b>3.510</b>	<b>1.962</b>	<b>701</b>
<b>C. OPERACIONS FINANCERES</b>	<b>0</b>	<b>0</b>	<b>0</b>	<b>0</b>	<b>4</b>
8. Actius financers	0	0	0	0	4
9. Passius financers	0	0	0	0	0
<b>TOTAL PRESSUPOST INGRESSOS</b>	<b>1.314</b>	<b>170</b>	<b>3.510</b>	<b>1.962</b>	<b>705</b>

DESPESES	FMIR	FPBC	FBCN	FBIT	FPIS
<b>A. OPERACIONS CORRENTS</b>	<b>514</b>	<b>170</b>	<b>3.270</b>	<b>1.618</b>	<b>690</b>
1. Despeses de personal	81	0	1.258	421	534
2. Despeses béns corrents i serveis	434	170	1.972	797	156
3. Despeses financeres	0	0	0	0	0
4. Transferències corrents	0	0	40	400	0
<b>5. Fons de contingència</b>	<b>0</b>	<b>0</b>	<b>0</b>	<b>0</b>	<b>0</b>
<b>B. OPERACIONS DE CAPITAL</b>	<b>800</b>	<b>0</b>	<b>151</b>	<b>0</b>	<b>15</b>
6. Inversions reals	800	0	151	0	15
7. Transferències de capital	0	0	0	0	0
<b>A+5+B OPERACIONS NO FINANCERES</b>	<b>1.314</b>	<b>170</b>	<b>3.421</b>	<b>1.618</b>	<b>705</b>
<b>C. OPERACIONS FINANCERES</b>	<b>0</b>	<b>0</b>	<b>89</b>	<b>343</b>	<b>0</b>
8. Actius financers	0	0	89	343	0
9. Passius financers	0	0	0	0	0
<b>TOTAL PRESSUPOST DESPESES</b>	<b>1.314</b>	<b>170</b>	<b>3.510</b>	<b>1.962</b>	<b>705</b>

FMIR: Fundació Julio Muñoz i Ramonet

FPBC: Fundació Privada Barcelona Cultura

FBCN: Fundació Barcelona capital Nautica

FBIT: Fundació Barcelona Institute of Technology for the Habitat

FPiS: Fundació Pi i Sunyer

CONSOLIDAT LGEP (milers euros)

CONSORCIS, FUNDACIONS I ASSOCIACIONS

INGRESSOS	FBMWCF	FCAC	AICE	REDJUD	Total C, F i A
<b>A. OPERACIONS CORRENTS</b>	<b>20.253</b>	<b>961</b>	<b>314</b>	<b>259</b>	<b>115.221</b>
1. Impostos directes	0	0	0	0	0
2. Impostos indirectes	0	0	0	0	0
3. Taxes i altres ingressos	1.157	61	214	6	14.793
4. Transferències corrents	19.096	900	100	253	98.987
5. Ingressos patrimonials	0	0	0	0	1.441
<b>B. OPERACIONS DE CAPITAL</b>	<b>0</b>	<b>0</b>	<b>0</b>	<b>0</b>	<b>2.618</b>
6. Venda d'inversions reals	0	0	0	0	0
7. Transferències de capital	0	0	0	0	2.618
<b>A+B OPERACIONS NO FINANCERES</b>	<b>20.253</b>	<b>961</b>	<b>314</b>	<b>259</b>	<b>117.839</b>
<b>C. OPERACIONS FINANCERES</b>	<b>0</b>	<b>0</b>	<b>0</b>	<b>86</b>	<b>100</b>
8. Actius financers	0	0	0	86	100
9. Passius financers	0	0	0	0	0
<b>TOTAL PRESSUPOST INGRESSOS</b>	<b>20.253</b>	<b>961</b>	<b>314</b>	<b>345</b>	<b>117.939</b>

DESPESES	FBMWCF	FCAC	AICE	REDJUD	Total C, F i A
<b>A. OPERACIONS CORRENTS</b>	<b>20.158</b>	<b>940</b>	<b>313</b>	<b>345</b>	<b>113.647</b>
1. Despeses de personal	2.841	647	48	55	56.724
2. Despeses béns corrents i serveis	17.317	290	265	290	55.563
3. Despeses financeres	0	3	0	0	55
4. Transferències corrents	0	0	0	0	1.135
<b>5. Fons de contingència</b>	<b>0</b>	<b>0</b>	<b>0</b>	<b>0</b>	<b>170</b>
<b>B. OPERACIONS DE CAPITAL</b>	<b>93</b>	<b>0</b>	<b>0</b>	<b>0</b>	<b>3.827</b>
6. Inversions reals	93	0	0	0	3.827
7. Transferències de capital	0	0	0	0	0
<b>A+5+B OPERACIONS NO FINANCERES</b>	<b>20.251</b>	<b>940</b>	<b>313</b>	<b>345</b>	<b>117.474</b>
<b>C. OPERACIONS FINANCERES</b>	<b>2</b>	<b>21</b>	<b>1</b>	<b>0</b>	<b>465</b>
8. Actius financers	2	21	1	0	465
9. Passius financers	0	0	0	0	0
<b>TOTAL PRESSUPOST DESPESES</b>	<b>20.253</b>	<b>961</b>	<b>314</b>	<b>345</b>	<b>117.939</b>

FBMWCF: Fundació Barcelona Mobile World Capital Foundation

FCAC: Fundació Casa Amèrica de Catalunya

AICE: Associació Internacional Ciutats Educadores

RED JUD: Red de Juderias de España. Caminos de Sefarad

## **Pressupost consolidat 2023 per Àrea de Despesa d'acord amb la Llei Reguladora de les Hisendes**

D'acord amb el que preveu l'article 118 del RD 500/90, l'estat de consolidació previst en l'article 166.1.c. de la Llei Reguladora de les Hisendes Locals es presentarà com a mínim a nivell de grup de funció i capítol.

Tot seguit exposem doncs, les dades agregades per àrea de despesa de l'Ajuntament, els organismes públics (autònoms locals i entitats públiques empresarials) i les societats mercantils amb capital íntegrament municipal.

Les àrees de despesa son les següents:

AD 0: Deute públic

AD 1: Serveis públics bàsics

AD 2: Actuacions de promoció i protecció social

AD 3: Producció de béns de caràcter preferent

AD 4: Actuacions de caràcter econòmic

AD 9: Actuacions de caràcter general

**Pressupost consolidat 2023 per Àrees de Despesa d'acord amb la Llei Reguladora de les Hisendes Locals**

<b>DESPESES AJUNTAMENT</b>	<b>AD 0</b>	<b>AD 1</b>	<b>AD 2</b>	<b>AD 3</b>	<b>AD 4</b>	<b>AD 9</b>	<b>Total no consolidat</b>
<b>A. OPERACIONS CORRENTS</b>	<b>21.000</b>	<b>1.004.097</b>	<b>392.565</b>	<b>377.908</b>	<b>310.869</b>	<b>561.256</b>	<b>2.750.649</b>
1. Despeses de personal	0	317.014	26.186	1.679	2.417	147.334	494.630
2. Despeses béns corrents i serveis	0	494.296	44.217	28.547	36.275	155.439	758.775
3. Despeses financeres	21.000	0	0	0	0	0	21.000
4. Transferències corrents	0	192.787	322.161	347.682	272.177	258.483	1.393.290
<b>5. Fons de contingència</b>	<b>0</b>	<b>20.954</b>	<b>16.000</b>	<b>16.000</b>	<b>10.000</b>	<b>20.000</b>	<b>82.954</b>
<b>B. OPERACIONS DE CAPITAL</b>	<b>0</b>	<b>446.586</b>	<b>51.593</b>	<b>83.805</b>	<b>108.970</b>	<b>68.646</b>	<b>759.600</b>
6. Inversions reals	0	435.113	47.593	76.805	79.661	56.511	695.683
7. Transferències de capital	0	11.473	4.000	7.000	29.310	12.135	63.917
<b>A+5 +B OPERACIONS NO FINANCERES</b>	<b>21.000</b>	<b>1.471.637</b>	<b>460.158</b>	<b>477.714</b>	<b>429.839</b>	<b>649.902</b>	<b>3.510.249</b>
<b>C. OPERACIONS FINANCERES</b>	<b>44.512</b>	<b>0</b>	<b>0</b>	<b>0</b>	<b>0</b>	<b>41.109</b>	<b>85.621</b>
8. Actius financers	0	0	0	0	0	37.709	37.709
9. Passius financers	44.512	0	0	0	0	3.400	47.912
<b>TOTAL PRESSUPOST DESPESES</b>	<b>65.512</b>	<b>1.471.637</b>	<b>460.158</b>	<b>477.714</b>	<b>429.839</b>	<b>691.011</b>	<b>3.595.871</b>

<b>DESPESES OAAA</b>	<b>AD 0</b>	<b>AD 1</b>	<b>AD 2</b>	<b>AD 3</b>	<b>AD 4</b>	<b>AD 9</b>	<b>Total no consolidat</b>
<b>A. OPERACIONS CORRENTS</b>	<b>0</b>	<b>5.161</b>	<b>305.764</b>	<b>113.931</b>	<b>18.601</b>	<b>104.825</b>	<b>548.282</b>
1. Despeses de personal	0	2.050	73.009	58.614	4.929	34.431	173.033
2. Despeses béns corrents i serveis	0	845	205.619	39.232	12.601	61.659	319.958
3. Despeses financeres	0	1	41	56	5	17	120
4. Transferències corrents	0	2.265	27.095	16.029	1.065	8.717	55.172
<b>5. Fons de contingència</b>	<b>0</b>	<b>0</b>	<b>0</b>	<b>0</b>	<b>0</b>	<b>0</b>	<b>0</b>
<b>B. OPERACIONS DE CAPITAL</b>	<b>0</b>	<b>1.605</b>	<b>884</b>	<b>9.661</b>	<b>32</b>	<b>18.206</b>	<b>30.388</b>
6. Inversions reals	0	1.605	884	9.661	32	18.206	30.388
7. Transferències de capital	0	0	0	0	0	0	0
<b>A+5 +B OPERACIONS NO FINANCERES</b>	<b>0</b>	<b>6.766</b>	<b>306.648</b>	<b>123.592</b>	<b>18.633</b>	<b>123.031</b>	<b>578.670</b>
<b>C. OPERACIONS FINANCERES</b>	<b>0</b>	<b>0</b>	<b>0</b>	<b>0</b>	<b>0</b>	<b>0</b>	<b>0</b>
8. Actius financers	0	0	0	0	0	0	0
9. Passius financers	0	0	0	0	0	0	0
<b>TOTAL PRESSUPOST DESPESES</b>	<b>0</b>	<b>6.766</b>	<b>306.648</b>	<b>123.592</b>	<b>18.633</b>	<b>123.031</b>	<b>578.670</b>

<b>DESPESES EPE</b>	<b>AD 0</b>	<b>AD 1</b>	<b>AD 2</b>	<b>AD 3</b>	<b>AD 4</b>	<b>AD 9</b>	<b>Total no consolidat</b>
<b>A. OPERACIONS CORRENTS</b>	<b>0</b>	<b>113.874</b>	<b>0</b>	<b>144.699</b>	<b>0</b>	<b>0</b>	<b>258.572</b>
1. Despeses de personal	0	64.386	0	25.273	0	0	89.660
2. Despeses béns corrents i serveis	0	46.093	0	44.656	0	0	90.749
3. Despeses financeres	0	3.395	0	0	0	0	3.395
4. Transferències corrents	0	0	0	74.769	0	0	74.769
<b>5. Fons de contingència</b>	<b>0</b>	<b>0</b>	<b>0</b>	<b>0</b>	<b>0</b>	<b>0</b>	<b>0</b>
<b>B. OPERACIONS DE CAPITAL</b>	<b>0</b>	<b>61.180</b>	<b>0</b>	<b>3.635</b>	<b>0</b>	<b>0</b>	<b>64.815</b>
6. Inversions reals	0	61.180	0	950	0	0	62.130
7. Transferències de capital	0	0	0	2.685	0	0	2.685
<b>A+5 +B OPERACIONS NO FINANCERES</b>	<b>0</b>	<b>175.054</b>	<b>0</b>	<b>148.334</b>	<b>0</b>	<b>0</b>	<b>323.387</b>
<b>C. OPERACIONS FINANCERES</b>	<b>0</b>	<b>60.280</b>	<b>0</b>	<b>38</b>	<b>0</b>	<b>0</b>	<b>60.318</b>
8. Actius financers	0	39.596	0	38	0	0	39.634
9. Passius financers	0	20.683	0	0	0	0	20.683
<b>TOTAL PRESSUPOST DESPESES</b>	<b>0</b>	<b>235.333</b>	<b>0</b>	<b>148.372</b>	<b>0</b>	<b>0</b>	<b>383.705</b>

<b>DESPESES EEMM</b>	<b>AD 0</b>	<b>AD 1</b>	<b>AD 2</b>	<b>AD 3</b>	<b>AD 4</b>	<b>AD 9</b>	<b>Total no consolidat</b>
<b>A. OPERACIONS CORRENTS</b>	<b>0</b>	<b>124.507</b>	<b>0</b>	<b>46.053</b>	<b>90.122</b>	<b>5.654</b>	<b>266.336</b>
1. Despeses de personal	0	80.891	0	14.481	46.271	1.904	143.547
2. Despeses béns corrents i serveis	0	43.506	0	31.064	43.811	3.750	122.131
3. Despeses financeres	0	110	0	508	40	0	658
4. Transferències corrents	0	0	0	0	0	0	0
<b>5. Fons de contingència</b>	<b>0</b>	<b>0</b>	<b>0</b>	<b>0</b>	<b>0</b>	<b>0</b>	<b>0</b>
<b>B. OPERACIONS DE CAPITAL</b>	<b>0</b>	<b>20.994</b>	<b>0</b>	<b>8.219</b>	<b>7.466</b>	<b>15.126</b>	<b>51.805</b>
6. Inversions reals	0	20.994	0	8.219	7.466	15.126	51.805
7. Transferències de capital	0	0	0	0	0	0	0
<b>A+5 +B OPERACIONS NO FINANCERES</b>	<b>0</b>	<b>145.502</b>	<b>0</b>	<b>54.272</b>	<b>97.588</b>	<b>20.780</b>	<b>318.142</b>
<b>C. OPERACIONS FINANCERES</b>	<b>0</b>	<b>45</b>	<b>0</b>	<b>0</b>	<b>0</b>	<b>0</b>	<b>45</b>
8. Actius financers	0	45	0	0	0	0	45
9. Passius financers	0	0	0	0	0	0	0
<b>TOTAL PRESSUPOST DESPESES</b>	<b>0</b>	<b>145.547</b>	<b>0</b>	<b>54.272</b>	<b>97.588</b>	<b>20.780</b>	<b>318.187</b>

<b>DESPESES NO CONSOLIDADES</b>	<b>AD 0</b>	<b>AD 1</b>	<b>AD 2</b>	<b>AD 3</b>	<b>AD 4</b>	<b>AD 9</b>	<b>Total no consolidat</b>
<b>A. OPERACIONS CORRENTS</b>	<b>21.000</b>	<b>1.247.639</b>	<b>698.329</b>	<b>682.592</b>	<b>419.592</b>	<b>671.735</b>	<b>3.740.886</b>
1. Despeses de personal	0	464.341	99.196	100.047	53.617	183.669	900.870
2. Despeses béns corrents i serveis	0	584.740	249.837	143.499	92.688	220.848	1.291.612
3. Despeses financeres	21.000	3.506	41	564	45	17	25.172
4. Transferències corrents	0	195.052	349.256	438.481	273.241	267.201	1.523.231
<b>5. Fons de contingència</b>	<b>0</b>	<b>20.954</b>	<b>16.000</b>	<b>16.000</b>	<b>10.000</b>	<b>20.000</b>	<b>82.954</b>
<b>B. OPERACIONS DE CAPITAL</b>	<b>0</b>	<b>530.365</b>	<b>52.477</b>	<b>105.320</b>	<b>116.468</b>	<b>101.978</b>	<b>906.608</b>
6. Inversions reals	0	518.892	48.477	95.635	87.158	89.843	840.006
7. Transferències de capital	0	11.473	4.000	9.685	29.310	12.135	66.602
<b>A+5 +B OPERACIONS NO FINANCERES</b>	<b>21.000</b>	<b>1.798.958</b>	<b>766.806</b>	<b>803.912</b>	<b>546.059</b>	<b>793.713</b>	<b>4.730.448</b>
<b>C. OPERACIONS FINANCERES</b>	<b>44.512</b>	<b>60.325</b>	<b>0</b>	<b>38</b>	<b>0</b>	<b>41.109</b>	<b>145.984</b>
8. Actius financers	0	39.642	0	38	0	37.709	77.389
9. Passius financers	44.512	20.683	0	0	0	3.400	68.596
<b>TOTAL PRESSUPOST DESPESES</b>	<b>65.512</b>	<b>1.859.283</b>	<b>766.806</b>	<b>803.950</b>	<b>546.059</b>	<b>834.822</b>	<b>4.876.433</b>

<b>DETALL ELIMINACIONS</b>	<b>AD 0</b>	<b>AD 1</b>	<b>AD 2</b>	<b>AD 3</b>	<b>AD 4</b>	<b>AD 9</b>	<b>Total Eliminacions</b>
<b>A. OPERACIONS CORRENTS</b>	<b>0</b>	<b>160.733</b>	<b>295.333</b>	<b>231.329</b>	<b>68.038</b>	<b>104.429</b>	<b>859.862</b>
1. Despeses de personal	0	0	0	0	0	0	0
2. Despeses béns corrents i serveis	0	3.499	7	27	1.742	2	5.277
3. Despeses financeres	0	0	0	4	0	0	4
4. Transferències corrents	0	157.235	295.326	231.298	66.296	104.427	854.581
<b>5. Fons de contingència</b>	<b>0</b>	<b>0</b>	<b>0</b>	<b>0</b>	<b>0</b>	<b>0</b>	<b>0</b>
<b>B. OPERACIONS DE CAPITAL</b>	<b>0</b>	<b>56.061</b>	<b>0</b>	<b>9.182</b>	<b>20.030</b>	<b>1.477</b>	<b>86.750</b>
6. Inversions reals	0	52.974	0	9.182	18.132	0	80.288
7. Transferències de capital	0	3.087	0	0	1.898	1.477	6.463
<b>A+5 +B OPERACIONS NO FINANCERES</b>	<b>0</b>	<b>216.794</b>	<b>295.333</b>	<b>240.511</b>	<b>88.067</b>	<b>105.906</b>	<b>946.612</b>
<b>C. OPERACIONS FINANCERES</b>	<b>0</b>	<b>0</b>	<b>0</b>	<b>0</b>	<b>0</b>	<b>0</b>	<b>0</b>
8. Actius financers	0	0	0	0	0	0	0
9. Passius financers	0	0	0	0	0	0	0
<b>TOTAL PRESSUPOST DESPESES</b>	<b>0</b>	<b>216.794</b>	<b>295.333</b>	<b>240.511</b>	<b>88.067</b>	<b>105.906</b>	<b>946.612</b>



<b>DESPESES CONSOLIDADES</b>	<b>AD 0</b>	<b>AD 1</b>	<b>AD 2</b>	<b>AD 3</b>	<b>AD 4</b>	<b>AD 9</b>	<b>Total consolidat</b>
<b>A. OPERACIONS CORRENTS</b>	<b>21.000</b>	<b>1.107.860</b>	<b>418.996</b>	<b>467.263</b>	<b>361.554</b>	<b>587.306</b>	<b>2.963.978</b>
							<b>0</b>
1. Despeses de personal	0	464.341	99.196	100.047	53.617	183.669	900.870
2. Despeses béns corrents i serveis	0	581.242	249.829	143.472	90.946	220.846	1.286.335
3. Despeses financeres	21.000	3.506	41	560	45	17	25.168
4. Transferències corrents	0	37.817	53.930	207.183	206.946	162.774	668.650
							<b>0</b>
<b>5. Fons de contingència</b>	<b>0</b>	<b>20.954</b>	<b>16.000</b>	<b>16.000</b>	<b>10.000</b>	<b>20.000</b>	<b>82.954</b>
							<b>0</b>
<b>B. OPERACIONS DE CAPITAL</b>	<b>0</b>	<b>474.304</b>	<b>52.477</b>	<b>96.138</b>	<b>96.438</b>	<b>100.501</b>	<b>819.858</b>
							<b>0</b>
6. Inversions reals	0	465.919	48.477	86.453	69.027	89.843	759.718
7. Transferències de capital	0	8.386	4.000	9.685	27.412	10.657	60.140
							<b>0</b>
<b>A+5 +B OPERACIONS NO FINANCERES</b>	<b>21.000</b>	<b>1.582.164</b>	<b>471.473</b>	<b>563.401</b>	<b>457.992</b>	<b>687.807</b>	<b>3.783.836</b>
							<b>0</b>
<b>C. OPERACIONS FINANCERES</b>	<b>44.512</b>	<b>60.325</b>	<b>0</b>	<b>38</b>	<b>0</b>	<b>41.109</b>	<b>145.984</b>
							<b>0</b>
8. Actius financers	0	39.642	0	38	0	37.709	77.389
9. Passius financers	44.512	20.683	0	0	0	3.400	68.596
							<b>0</b>
<b>TOTAL PRESSUPOST DESPESES</b>	<b>65.512</b>	<b>1.642.489</b>	<b>471.473</b>	<b>563.439</b>	<b>457.992</b>	<b>728.916</b>	<b>3.929.820</b>





**Ajuntament  
de Barcelona**

---

**PRESSUPOST 2023**  
**BASES D'EXECUCIÓ**





## ÍNDEX BASES D'EXECUCIÓ

Primera - Disposicions Generals .....	173
Segona - Abast del Pressupost General .....	173-175
Tercera - Estat de consolidació d'acord amb la Llei Reguladora de les Hisendes Locals ..	175
Quarta - Estat de consolidació d'acord amb la Llei General d'Estabilitat Pressupostària.....	175-176
Cinquena - Nivell de vinculació jurídica dels crèdits.....	177
Sisena - Transferències de crèdit .....	177-178
Setena - Altres modificacions pressupostàries .....	178
Vuitena - Retenció de crèdits.....	178
Novena - Avançaments a ens depenents i consorcis .....	178-179
Desena - Crèdits de personal .....	179
Onzena - Despeses d'inversió.....	179
Dotzena - Grups Polítics Municipals .....	179-180
Tretzena - Assistències a comissions tècniques especialitzades .....	180
Catorzena - Compra de materials i serveis .....	180-181
Quinzena - Anuncis Oficials .....	181
Setzena - Despeses de consums energètics .....	181
Dissetena - Bestretes de caixa fixa, despeses de viatge i altres conceptes .....	181-182
Divuitena – Designació compte bancari dels creditors municipals.....	182
Dinovenena - Subvencions .....	182-183
Vintena - Aportacions a ens del Grup .....	183-184
Vint-i-unena - Pagaments a justificar .....	184
Vint-i-dosena - Dotacions pressupostàries per a obres i serveis imputats als Districtes i a determinades Àrees .....	184
Vint-i-tresena - Competències de l'Alcaldia .....	185
Vint-i-quatzena - Competències de la Comissió de Govern .....	186
Vint-i-cinquena - Competències de les Comissions del Consell Municipal .....	186
Vint-i-sisena - Competències del Plenari del Consell Municipal .....	186-187
Vint-i-setena - Contractes menors .....	187-189
Vint-i-vuitena- Operacions de tresoreria i crèdit .....	189-191
Vint-i-novena - Contractes de productes i serveis de banca electrònica .....	191



Trentena - Execució de sentències .....	191
Trenta-unena - Manaments d'embargaments .....	191-192
Trenta-dosena - Compensació .....	192
Trenta-tresena - Documents comptables i la seva custòdia .....	192
Trenta-quatrena - Dipòsits de garantia .....	193
Trenta-cinquena - Projectes de despesa amb finançament afectat .....	193
Trenta-sisena - Subscripcions .....	193-194
Trenta-setena - Despeses del Projecte Pla de Barris.....	194
Trenta-vuitena – Aportacions ordinàries a ens en els quals participa l'Ajuntament .....	194
Trenta-novena - Consorcis i altres ens culturals .....	194
Quarentena – Acords Marc i sistemes dinàmics d'adquisició .....	194-195
Quarantena-unena – Procediment negociat sense publicitat.....	195
Quaranta-dosena - Comprovació de despeses .....	195-196
Quaranta-tresena - Recursos especials en contractes harmonitzats .....	196
Quaranta-quatrena - Fons de Contingència .....	196-197
Quaranta-cinquena – Despeses de comunicació .....	197
Quaranta-sisena – Tramitació anticipada d'expedients .....	197
Quaranta-setena – Fiscalització de consorcis, fundacions i altres ens .....	198
Quaranta-vuitena – Fiscalització prèvia limitada de les nòmines de retribucions dels càrrecs i del conjunt del personal al servei de l'Ajuntament i els seus organismes autònoms i resta d'ens dependents subjectes .....	198
Quaranta-novena – Fons per avals.....	199
Ciquantena- Aplicació superàvit pressupostari de l'exercici anterior pel finançament d'inversions financerament sostenibles .....	199
Cinquantena-unena –Tramitació de les despeses derivades del programa d'ajudes als beneficiaris dels allotjaments a persones en situació de crisi socials urgents .....	199-201
Cinquanta-dosena –Expedients patrimonials ... ..	201
Cinquanta-tresena –Inversions ... ..	201-202
Disposició addicional primera- Normes de Comptabilització.....	202
Disposició transitòria primera - Subjecció a la Llei de Pressupostos Generals.....	202

## BASES D'EXECUCIÓ

---

### **Primera - Disposicions Generals**

El Pressupost General de l'Ajuntament de Barcelona s'elabora, executa i liquida d'acord amb la normativa vigent i amb aquestes bases d'execució i, en particular, amb els manuals de procediments, instruccions i circulars aprovats pels òrgans municipals competents.

L'estructura del Pressupost de l'Ajuntament de Barcelona classifica els crèdits consignats a l'estat de despeses amb els criteris orgànic, econòmic i per programes, tal i com preveu l'Ordre EHA/3565/2008 de 3 de desembre, per la qual s'aprova l'estructura dels pressupostos de les entitats locals i l'Ordre HAP/419/2014, de 14 de març, per la que es modifica l'Ordre EHA/3565/2008, que resulta d'aplicació per a l'elaboració, execució i liquidació dels pressupostos de l'exercici 2015 i següents. Aquesta nova Ordre suposa una nova classificació per programes i la creació del capítol 5 de despeses "Fons de contingència" exigint per l'article 31 de la Llei Orgànica 2/2012 d'Estabilitat Pressupostària i Sostenibilitat Financera.

### **Segona - Abast del Pressupost General**

1. D'acord amb el que preveu l'article 164 del RDLEG 2/2004 de 5 de març pel qual s'aprova el Text Refós de la Llei Reguladora de les Hisendes Locals (TRLRHL), el Pressupost general de l'Ajuntament de Barcelona per a l'exercici 2022 està integrat per:
  - a) El pressupost de la mateixa Entitat
  - b) Els pressupostos dels organismes autònoms locals:
    1. Institut Municipal de Persones amb Discapacitat
    2. Institut Municipal d'Educació de Barcelona
    3. Institut Municipal d'Informàtica de Barcelona
    4. Institut Municipal d'Hisenda de Barcelona
    5. Institut Municipal de Paisatge Urbà i la Qualitat de Vida
    6. Institut Municipal de Mercats de Barcelona
    7. Institut Barcelona Esports
    8. Institut Municipal de Serveis Socials de Barcelona
  - c) Els estats de previsió d'ingressos i despeses de les entitats públiques empresarials:
    1. Institut de Cultura de Barcelona
    2. Institut Municipal de Parcs i Jardins
    3. Institut Municipal d'Habitatge i Rehabilitació

4. Entitat Pública Empresarial Fundació Mies van der Rohe
  5. Entitat Pública Empresarial Institut Municipal d'Urbanisme
- d) Els estats de previsions d'ingressos i despeses de les societats mercantils de capital íntegrament municipal:
1. Barcelona de Serveis Municipals, SA (Inclou les societats Cementiris de Barcelona, SA i Parc d'Atraccions del Tibidabo, S.A.)
  2. Informació i Comunicació de Barcelona, S.A.
  3. Barcelona Activa S.A.U. SPM
  4. Barcelona d'Infraestructures Municipals, S.A.
  5. Foment de Ciutat, S.A.
  6. Barcelona Cicle de l'Aigua, S.A.
2. I d'acord amb el que preveu l'article 122 de la llei 40/2015, d'1 d'octubre, de Règim Jurídic del Sector Públic, també formarà part del Pressupost general de l'Ajuntament de Barcelona:
- a) Els pressupostos dels consorcis adscrits a l'Ajuntament:
1. Consorci Campus Interuniversitari del Besòs
  2. Agència Local de l'Energia de Barcelona
  3. Consorci del Besòs
  4. Consorci de Biblioteques de Barcelona
  5. Consorci Mercat de les Flors
  6. Consorci Localret
  7. Consorci Museu de Ciències Naturals de Barcelona
  8. Consorci Museu d'Art Contemporani de Barcelona
  9. Consorci de l'Auditori i l'Orquestra
  10. Consorci Fira Internacional de Barcelona
  11. Consorci de Turisme de Barcelona
3. Els crèdits inicials dels pressupostos que integren en el Pressupost General són els següents:

El pressupost individual de l'Ajuntament de Barcelona es fixa en 3.596 milions d'euros.

Els pressupostos homogenis i harmonitzats per al conjunt dels organismes autònoms locals és de 579 milions d'euros.

La previsió d'ingressos i despeses de les entitats públiques empresarials és de 384 milions d'euros.

La previsió d'ingressos i despeses de les empreses municipals de capital íntegrament municipal és de 318 milions d'euros.



Els pressupostos homogenis i harmonitzats per al conjunt dels consorcis és de 118 milions d'euros.

4. En l'exercici de la facultat de tutela, l'Ajuntament donarà instruccions en matèria pressupostària i comptable als organismes autònoms locals, les entitats públiques empresarials, les societats mercantils i els consorcis per tal d'homogeneïtzar els criteris dins el Grup. La Intervenció General exercirà la funció de control i fiscalització, que li atribueix la normativa vigent amb els desplegaments aprovats pel Consell Plenari.

### **Tercera - Estat de consolidació d'acord amb la Llei Reguladora de les Hisendes Locals**

1. D'acord amb l'article 166 1.c) del TRLRHL, es presenta l'estat de consolidació del pressupostos i dels estats d'ingressos i despeses de les entitats dependents relacionades en la base segona anterior.

En termes homogenis i harmonitzats, l'estat de consolidació, un cop eliminades les operacions internes, és de 3.774 milions d'euros.

### **Quarta - Estat de consolidació d'acord amb la Llei d'Estabilitat Pressupostària**

1. D'acord amb l'article 4.1. del RD 1463/2007, de 2 de novembre, que aprova el reglament de desenvolupament de la Llei d'estabilitat pressupostària i que no ha estat derogat per la Llei 2/2012, de 27 d'abril, Estabilitat Pressupostària i Sostenibilitat Financera, en la seva aplicació a les entitats locals, es presenta l'estat de consolidació de l'Ajuntament, els seus organismes autònoms locals i els ens públics dependents que prestin serveis o produeixin béns no finançats majoritàriament amb ingressos comercials.

Les entitats consolidades seguint aquest criteri són:

- a) Ajuntament de Barcelona
- b) Organismes autònoms locals:
  1. Institut Municipal de Persones amb Discapacitat
  2. Institut Municipal d'Educació de Barcelona
  3. Institut Municipal d'Informàtica de Barcelona
  4. Institut Municipal d'Hisenda de Barcelona
  5. Institut Municipal de Paisatge Urbà i la Qualitat de Vida
  6. Institut Municipal de Mercats de Barcelona
  7. Institut Barcelona Esports
  8. Institut Municipal de Serveis Socials de Barcelona



- c) Entitats públiques empresarials:
  - 1. Institut de Cultura de Barcelona
  - 2. Institut Municipal de Parcs i Jardins
  - 3. Entitat Pública Empresarial Fundació Mies van der Rohe
  - 4. Entitat Pública Empresarial Institut Municipal d'Urbanisme
  
- d) Societat mercantils:
  - 1. Informació i Comunicació de Barcelona, S.A.
  - 2. Barcelona Activa S.A.U. SPM
  - 3. Barcelona d'Infraestructures Municipals, S.A.
  - 4. Foment de Ciutat, S.A.
  - 5. Barcelona Cicle de l'Aigua, S.A.
  - 6. Tractament i Selecció de Residus, S.A.
  - 7. Selectives Metropolitanas, S.A.
  - 8. Solucions Integrals per als Residus, S.A.
  - 9. Cementiris de Barcelona S.A.
  - 10. Barcelona Regional Agència Metropolitana de Desenvolupament Urbanístic i d'Infraestructures S.A.
  
- e) Consorcis:
  - 1. Consorci Campus Interuniversitari del Besòs
  - 2. Agència Local de l'Energia de Barcelona
  - 3. Consorci del Besòs
  - 4. Consorci de Biblioteques de Barcelona
  - 5. Consorci del Mercat de les Flors
  - 6. Consorci Localret
  - 7. Consorci Museu de Ciències Naturals de Barcelona
  - 8. Consorci Museu d'Art Contemporani de Barcelona
  - 9. Consorci de l'Auditori i l'Orquestra
  
- f) Fundacions:
  - 1. Fundació Barcelona Cultura
  - 2. Fundació Navegació Oceànica de Barcelona
  - 3. Fundació Privada Júlio Muñoz Ramonet
  - 4. Fundació Carles Pi i Sunyer d'Estudis Autonòmics i Locals
  - 5. Fundació Mobile World Capital Foundation
  - 6. Fundació Barcelona Institute of Technology for the Habitat
  - 7. Fundació Casa Amèrica Catalunya
  
- g) Associacions:
  - 1. Asociación Internacional de Ciudades Educadoras
  - 2. Red de Juderías de España. Caminos de Sefarad

En termes homogenis i harmonitzats, l'estat de consolidació, un cop eliminades les operacions internes, és de 3.648 milions d'euros.

### **Cinquena - Nivell de vinculació jurídica dels crèdits**

1. Com a norma general, el nivell de vinculació jurídica dels crèdits de l'estat de despeses del Pressupost està definit per:
  - a) Classificació orgànica: Àrea (2 dígits) / Districte (4 dígits).
  - b) Classificació econòmica: Capítol.
  - c) Classificació per Programes: Àrea de despesa.
2. La vinculació jurídica dels crèdits de despeses de capítol 6 i 7 està definit únicament pel capítol i l'àrea de despesa. Les aplicacions pressupostàries de despeses d'aquests capítols previstes al codi orgànic 0703, podran ser distribuïdes entre les diferents Àrees i Districtes, encara que no tinguin aplicació pressupostària prevista al pressupost, sempre i quan es respecti l'àrea de despesa.
3. Excepcionalment, es crea un grup de vinculació jurídica entre els crèdits dels següents subconceptes: 221.00 Energia elèctrica, 221.01 Aigua, 221.02 Gas, 221.03 Combustibles i Carburants i 222.00 Comunicacions telefòniques, 202.00 Arrendaments d'edificis i altres construccions, 212.00 Manteniment d'edificis i altres construccions i 227.00 Neteja d'edificis i locals i 213.00 Manteniment maquinària, instal·lacions i vinculat en la classificació per programes per programes de despesa.
4. Excepcionalment, el nivell de vinculació jurídica dels crèdits, entre les partides 227.12 Manteniment de vies públiques, 227.16 Manteniment enllumenat públic i 227.27 Neteja i recollida de residus sòlids, estarà definit pel subconcepte econòmic i l'àrea de despesa.
5. L'aplicació pressupostària ve definida per la conjunció de les classificacions orgànica, econòmica i per programes, a nivell d'Àrea o Districte, concepte i grup de programa respectivament.
6. Durant l'execució del pressupost es podran crear aplicacions pressupostàries amb import zero (0,00 euros), sempre i quant existeixi crèdit disponible en el mateix nivell de vinculació pressupostària. Es podran transferir crèdits pressupostaris a aplicacions de nova creació sempre i quan existeixi crèdit pressupostari dins el mateix nivell de vinculació jurídica de l'aplicació receptora de la transferència.

### **Sisena - Transferències de crèdit**

1. Correspon al Plenari del Consell Municipal, l'aprovació de les transferències de crèdit quan impliquin canvi d'àrea de despesa, excepte en el cas que afectin a crèdits de personal.
2. Correspon a l'Alcaldia aprovar les transferències en els casos següents:
  - a) Quan impliquin canvi de Capítol.
  - b) Quan impliquin canvi d'àrea de despesa, si la transferència de crèdit afecta a crèdits de personal.

- c) Quan només impliquin canvi d'Àrea o Districte, excepte els casos previstos en la base anterior amb la mateixa vinculació jurídica.
  - d) Qualsevol combinació possible entre les tres opcions anteriors.
3. Els expedients seran lliurats per les Àrees o Districtes, a la Direcció de Serveis de Pressupost i Inversions per a la verificació de la suficiència de saldo de crèdit i la realització de la corresponent retenció de crèdit, d'acord amb el que determina l'article 31 del Real Decret 500/90, de 20 d'abril, en matèria de pressupostos.

Després de la preceptiva fiscalització per part de la Intervenció, la Direcció de Serveis de Pressupost i Inversions, en el cas de les transferències de crèdit que no afectin a crèdits de personal, i la Gerència de Persones i Desenvolupament Organitzatiu, en el cas de les transferències de crèdit que afectin a crèdits de personal, elevaran a l'òrgan competent les propostes de resolució.

### **Setena - Altres modificacions pressupostàries**

1. Seran aprovades pel Plenari del Consell Municipal les següents modificacions pressupostàries:
  - a) Crèdits extraordinaris
  - b) Suplements de crèdit
  - c) Baixes per anul·lació de crèdits pressupostaris
2. Seran aprovades per Decret d'Alcaldia, i se'n donarà compte a la Comissió d'Economia i Hisenda del Consell Municipal, les següents modificacions pressupostàries:
  - a) Generació de crèdits per majors ingressos
  - b) Incorporació de romanents de crèdit

### **Vuitena - Retenció de crèdits**

Per disposició de l'Alcaldia, es podrà retenir una part del crèdit d'una aplicació pressupostària.

### **Novena - Avançaments a ens dependents i consorcis**

Per tal d'assegurar l'acompliment de la mesura de Govern de 30 de setembre de 2011 per afavorir la liquiditat dels seus proveïdors, els ens dependents i en el seu cas consorcis, faran arribar a la Gerència de Pressupostos i Hisenda (GPIH) la previsió de pagaments per al més següent juntament amb la petició dels avançaments de tresoreria necessaris. La GPIH, a la vista de la petició, tramitarà els avançaments de

tresoreria que s'escaiguin amb càrrec a l'aplicació pressupostària corresponent. Els ens dependents, i en el seu cas consorcis, hauran de justificar l'aplicació dels fons rebuts.

### **Desena - Crèdits de Personal**

1. Les vacants que es produeixin a la plantilla, i que no motivin reserva de plaça quedaran automàticament amortitzades, excepte per al personal de la Guàrdia Urbana i del Servei de Prevenció i Extinció d'Incendis (SPEIS), així com les situacions degudament motivades per la Gerència de Persones i Desenvolupament Organitzatiu i autoritzades per la Gerent Municipal.
2. Es crearan automàticament les places necessàries per l'alta derivada de processos de mobilitat, del personal dels organismes autònoms locals.
3. La promoció interna produirà un increment de les categories objecte de l'esmentada promoció i s'amortitzaran a les categories d'origen, sense que això signifiqui un increment de plantilla.

### **Onzena - Despeses d'inversió**

1. Els projectes d'inversió dels capítols 6 i 7, es desglossen en actuacions inversores, i formen part de l'annex d'inversions del pressupost general de l'Ajuntament d'aquest exercici. La limitació del crèdit consignat s'estableix a nivell de projecte o d'actuació, i les modificacions, altes, baixes o anul·lacions seran sol·licitades per part de l'operador municipal responsable de la inversió a la Direcció de Serveis de Pressupost i Inversions i sotmeses a l'informe favorable de l'òrgan que té atribuïda aquesta funció.
2. No podrà tramitar-se cap despesa d'inversió o concursos d'obres que no estigui inclosa en les actuacions inversores informades per l'òrgan que té atribuïda aquesta funció i disposi del corresponent crèdit pressupostari.
3. En cas d'establiment de contribucions especials pel finançament de la inversió, serà la Comissió de Govern qui decidirà quina part de la despesa prevista es finança amb contribucions especials, en compliment de la llei. Els imports de les contribucions especials aprovades podran incrementar el pressupost d'inversions, sempre que ultrapassin l'import total previst en el pressupost.

### **Dotzena - Grups Polítics Municipals**

1. El crèdit corresponent a la subvenció als grups polítics municipals, inclòs en el pressupost de la Gerència de Recursos, es lliurarà trimestralment a aquests distribuït de la següent manera:
  - a) Una primera part es comptarà per grup, a raó de 1.087,00 euros trimestrals multiplicats pel nombre de consellers de districte de que aquest disposi.

- b) De la resta, un 50% es distribuirà proporcionalment al nombre de regidors adscrits a cada grup.
- c) L'altre 50% restant es distribuirà a parts iguals entre els diferents Grups Polítics Municipals.

### **Tretzena - Assistències a comissions tècniques especialitzades**

Les indemnitzacions i dietes que, en els seu cas, es meritin per persones expertes alienes a l'organització municipal per l'assistència efectiva a les reunions de comissions tècniques especialitzades, de les quals en formin part com a presidents, vicepresidents, vocals o secretaris, seran assignades pressupostàriament a l'Àrea o Districte al qual resti adscrit l'òrgan de que es tracti.

Els imports els designarà l'Alcalde, a proposta de la Gerent Municipal, donant-ne compte al Consell Plenari.

Justificada l'assistència efectiva a la reunió, la Gerència de l'Àrea o Districte proposarà la disposició de la despesa i el reconeixement de l'obligació per al seu pagament.

En tot cas, les indemnitzacions i dietes als que es refereix la present Base resten subjectes a la regulació prevista al Decret d'Alcaldia S1/D/2018-1452, de 8 de juny, d'aprovació de la normativa reguladora de les bestretes de caixa fixa i les despeses per dietes, desplaçaments i representació.

### **Catorzena - Compra de materials i serveis**

1. L'únic document vàlid per poder encarregar el subministrament de materials a un proveïdor, és el document de comanda emès prèviament des de l'aplicació informàtica de gestió de compres corporativa.
2. El Servei Central de Compres, per tal d'aconseguir economies d'escala, podrà impulsar estandarditzacions d'articles amb l'objectiu de poder realitzar compres agregades del conjunt d'òrgans i entitats municipals.
3. Els materials i serveis tractats en règim d'homologació hauran de ser adquirits exclusivament a les empreses adjudicatàries de les esmentades homologacions. L'òrgan contractant comprovarà l'acompliment d'aquest extrem.
4. La comunicació de les peticions de necessitats de materials, des dels departaments peticionaris cap als corresponents punts de gestió de compres de les Àrees i Districtes, s'hauran de realitzar obligatòriament i en la seva totalitat mitjançant l'aplicació GPA (Gestor de Peticions i Agregacions).
5. En les famílies de materials que s'hagin implantat estandarditzacions, és obligatòria la compra dels productes estandaritzats i no s'admet la compra de productes similars d'altres marques i/o models. Tampoc s'admet la compra dels productes estàndard a proveïdors diferents dels que hagin resultat adjudicataris de les

corresponents subhastes electròniques de compra o d'altres procediments d'adjudicació.

6. Serà preceptiu incorporar l'informe de l'Institut Municipal d'Informàtica en els expedients d'adquisició de béns i serveis informàtics i de telecomunicacions que enduguin les diferents Àrees, Districtes i organismes autònoms locals.

### **Quinzena - Anuncis Oficials**

El cost de les despeses de publicitat, seran a càrrec dels adjudicataris, inclòs quan l'adjudicació es derivi d'un procediment negociat per haver resultat desert un procediment obert o restringit anterior. Aquest cost es compensarà amb la primera certificació o document cobratori que s'expedeixi, sempre que sigui possible. En cas contrari, es compensarà amb les certificacions o documents cobratoris posteriors. Tots aquests extrems es faran constar expressament en els plecs de clàusules administratives particulars.

### **Setzena - Despeses de consums energètics**

Les factures de les companyies subministradores d'energia elèctrica, gas, aigua i telèfon seran comptabilitzades de manera centralitzada, si bé s'aplicaran a la partida corresponent del servei que rebí el subministrament.

Dins de cada contracte, la Gerent Municipal podrà fer redistribucions dels crèdits de les Àrees i Districtes per tal d'acomodar-los a la despesa real, sense incrementar l'import adjudicat per la totalitat dels contractes, la qual cosa, en el seu cas, s'haurà de tramitar com a modificació de crèdit.

### **Dissetena - Bestretes de caixa fixa, despeses de viatge i altres conceptes.**

1. Els pagaments al comptat s'atendran mitjançant les bestretes de caixa fixa assignades a cada Àrea o Districte i s'ajustaran a la normativa vigent: article 190 del RDLEG 2/2004, de 5 de març, en relació amb els articles 73 a 76 del RD 500/1990, de 20 d'abril i el Decret d'Alcaldia S1/D/2018-1452, de 8 de juny, d'aprovació de la normativa reguladora de les bestretes de caixa fixa i les despeses per dietes, desplaçaments i representació.
2. No estaran sotmeses a fiscalització prèvia, les despeses inferiors a 3.005,10 euros que, d'acord amb la normativa vigent, es paguin mitjançant el sistema de bestretes de caixa fixa, ni les despeses que es derivin de l'Acord Marc del Servei de Viatges de l'Ajuntament de Barcelona, ni tampoc les despeses de desplaçament per raons del servei.
3. Degut a les seves característiques, es tramitaran per bestreta de caixa fixa els ajuts socials urgents a persones víctimes de violència de gènere o de tràfic d'éssers

humans o allotjaments d'urgència social. El pagament d'aquests ajuts s'efectuarà, prioritàriament, mitjançant targetes moneder.

4. Aquestes despeses estaran sotmeses a la fiscalització prevista a l'article 219.3 del TRLRHL.
5. Les despeses de dietes per permanència en el servei, associades a targetes prepagament dels serveis d'escortes, es justificaran mitjançant la conformitat del responsable als càrrecs reflectits al corresponent extracte bancari. Cada escorta tindrà una targeta prepagament lliurada al seu nom.
6. Despeses de viatge de cooperació internacional. Totes les despeses de viatge de cooperació internacional i justícia global seran tramitades de forma centralitzada per la Direcció de Justícia Global a càrrec del seu pressupost, independentment que el personal municipal estigui adscrit a un organisme autònom, institut i altres entitats municipals.

La Intervenció de Fons comprovarà aquests extrems mitjançant control financer.

#### **Divuitena- Designació compte bancari dels creditors municipals.**

Les persones físiques o jurídiques, que hagin de rebre pagaments de l'Ajuntament de Barcelona, hauran de designar el compte bancari de la seva titularitat on els volen cobrar, d'acord amb el procediment establert en el "Protocol del registre de dades bancàries dels creditors de l'ajuntament de Barcelona", aprovat pel Decret de l'Alcaldia, S1/D/2020-99, de 17 de novembre de 2020, i desenvolupat en la resolució del Primer Tinent d'Alcaldia d'11 de febrer de 2021.

#### **Dinovenena - Subvencions**

1. Quan una subvenció no s'hagi justificat de conformitat a la normativa aplicable, l'òrgan gestor sol·licitarà, d'acord amb l'article 37 de la Llei General de Subvencions, el requeriment de reintegrament i serà responsable de la seva alta en el sistema comptable d'ingressos, Sistema Integrat de Recaptació (SIR).
2. De conformitat amb l'article 88.3 del Reglament de Subvencions, l'òrgan gestor deixarà constància documental de que el beneficiari no estigui incurs en les circumstàncies previstes en l'esmentat article. La Intervenció comprovarà a l'informe de control financer l'acompliment dels apartats anteriors.
3. Es podrà substituir, d'acord amb la previsió de l'article 24.5 del Reglament de la Llei General de Subvencions, la presentació de certificats acreditatius de trobar-se al corrent de les seves obligacions fiscals i socials per una declaració responsable, en els casos en que la convocatòria de les subvencions ho prevegi i en les de quantia inferior a 6.000,00 €.



4. En quant a la justificació de les subvencions atorgades,
- a) En la normativa reguladora de la subvenció s'haurà d'establir la forma i estructura de justificació d'acord amb el que està previst a l'article 10.3 de la normativa municipal reguladora de subvencions. En cas que en la citada normativa reguladora no s'estableix la modalitat de justificació s'utilitzarà el compte justificatiu amb justificants de despesa directa. El compte justificatiu de totes les subvencions d'import superior a 30.000,00 euros, es presentarà amb aprofitament d'informe d'auditoria
  - b) En la normativa reguladora de la subvenció s'haurà d'establir el termini de presentació de la justificació de la subvenció, d'acord amb el que estableix l'article 10.4 de la normativa municipal reguladora de subvencions. En cas que no s'estableixi un termini concret el termini de presentació de justificació de les subvencions atorgades, serà el que determini la convocatòria general de subvencions de l'any en curs.
  - c) En la normativa reguladora de la subvenció s'hauran d'establir els models de documents per a la presentació dels comptes justificatius de les subvencions atorgades. En cas que no s'estableixi cap model concret s'utilitzaran els models de la convocatòria general de subvencions de l'any en curs.
  - d) Per a les justificacions amb aportació de compte justificatiu simplificat, cada òrgan gestor establirà el sistema de comprovació dels justificants de despesa de les citades justificacions, d'acord amb el que està establert a l'article 75.3 del RLG. Com a mínim es comprovaran els justificants del 65% l'activitat subvencionada i, en tot cas, un import equivalent al dels imports subvencionats.
  - e) Per als subjectes obligats de l'article 14 de la Llei 39/2015, d'1 d'octubre de procediment administratiu comú de les Administracions Públiques, a relacionar-se electrònicament amb les administracions públiques, els documents justificatius de la subvenció rebuda hauran de ser presentats obligatòriament per via telemàtica a través de la Seu electrònica de l'Ajuntament de Barcelona, així com la resta de documentació de la subvenció. Les factures o documents probatoris equivalents de les subvencions atorgades, que justifiquin a les mateixes, caldrà que estiguin inclosos en una declaració responsable segons el model que s'establirà a la convocatòria general i que serà vàlid per a tota la resta de subvencions atorgades per l'ajuntament si no s'estableix un model alternatiu en la seva regulació.
5. Els presidents dels organismes autònoms locals i entitats públiques empresarials podran exercir la competència que reserva a l'Alcalde l'article 6.2 de la Normativa General Reguladora de les Subvencions aprovada pel Plenari del Consell Municipal en data 4 de febrer de 2005 i modificada el 17 de desembre de 2010, respecte dels organismes i entitats que presideixin.

### **Vintena - Aportacions a ens del Grup**

Les aportacions per desenvolupar serveis a ens del grup Ajuntament de Barcelona o participades es tractaran com encàrrecs a mitjà propi o encomanes de gestió, segons correspongui, i per tant, els ingressos rebuts per aquestes entitats tindran la

consideració d'ingressos afectats. Mitjançant faig constar del gerent de cada ens o equivalent es justificarà l'aplicació d'aquests fons a les despeses per a les que van ser concedits.

### **Vint-i-unena - Pagaments a justificar**

1. Les ordres de pagament a justificar, proposades pel responsable de la seva gestió, han d'estar autoritzades per l'òrgan competent i es lliuraran a l'administrador de l'Àrea o Districte corresponent. Quan s'hagin realitzat caldrà justificar-les adequadament a la Intervenció General.
2. Per a la seva expedició, cal atendre el que preveu la normativa vigent: articles 189 i 190 del RDLEG 2/2004, de 5 de març, en relació amb els articles 69 a 72 del RD 500/1990, de 20 d'abril.

### **Vint-i-dosena - Dotacions pressupostàries per a obres i serveis imputats als Districtes i a determinades Àrees**

1. Els crèdits assignats als Districtes i a determinades Àrees per a finançar les contractes dels serveis que s'expliciten a la relació adjunta, no podran ser utilitzats pels mateixos Districtes i/o Àrees per a atendre altres despeses.
  - Manteniment d'enllumenat públic
  - Manteniment de les vies públiques
  - Manteniment d'edificis municipals
  - Estalvi energètic
  - Neteja viària
  - Neteja d'edificis municipals
  - Recollida de residus sòlids
  - Revisions mèdiques
  - Manteniment d'ascensors
  - Manteniment de sistemes de seguretat i alarmes
  - Manteniment d'equips d'extinció
  - Coordinació en matèria de seguretat i salut
2. La gerència de l'Àrea corresponent podrà proposar en el decurs de l'exercici la reassignació entre els diferents Districtes i/o Àrees de les quantitats previstes amb l'objectiu de corregir els desviaments que es puguin produir; reassignació que serà autoritzada per la Gerència Municipal.

## Vint-i-tresena - Competències de l'Alcaldia

1. Correspon a l'Alcalde, l'autorització i disposició de les despeses següents:
  - a) Personal en actiu i drets passius.
  - b) Assegurances socials i altres prestacions de previsió.
  - c) Representació municipal.
  - d) Subvencions a entitats, organismes i particulars.
  - e) Censos, contingents, càrregues i altres despeses similars.
  - f) Les contractacions i les concessions de tota classe que no superin els 6.010.121,00 euros, incloses les de caràcter plurianual si no tenen una durada superior als quatre anys, sempre que l'import acumulat de totes les anualitats no superi l'esmentada quantitat.
  - g) L'adquisició de béns i drets si llur valor no supera els 6.010.121,00 euros.
  - h) Finalització convencional de les reclamacions de contingut econòmic fins a 300.506,10 euros degudament justificades.
  - i) Despeses relacionades amb les mesures que adopti l'Alcalde en cas de risc greu de catàstrofe o infortuni públic.
2. Correspon a l'Alcalde, disposar l'alienació de béns immobles de valor no superior a 6.010.121,00 euros, sempre que les alienacions efectuades per aquest òrgan amb anterioritat, dins el mateix exercici pressupostari, no hagin esgotat les quantitats que figuren en el pressupost com a previsió d'ingressos en els respectius conceptes de realització d'actius patrimonials.
3. En el supòsit que l'Alcalde delegui en l'estructura gerencial la competència per celebrar convenis de pràctiques acadèmiques, per tal d'acomodar-los al any acadèmic, els Gerents podran aprovar i signar convenis de pràctiques de caràcter pluriennal.
4. Correspon a l'alcaldia l'aprovació dels expedients tramitats de conformitat amb l'article 28 del RD 424/2017, de 28 de abril, pel que es regula el règim jurídic del control intern a les entitats del Sector Públic Local, excepte que siguin competència del Consell Plenari.
5. Els Presidents dels organismes del Sector Públic Administratiu dependents de l'Ajuntament només podran tenir competències per imports superiors a les de l'Alcaldia en l'aprovació dels contractes, en el cas que aquests figurin amb detall de durada i pressupost en el Pla de Contractació anual o en la Memòria del Pressupost de l'Organisme, que haurà d'haver aprovat el Consell Rector, que posteriorment ratificarà els actes administratius adoptats. Excepcionalment, i per causa d'urgència justificada, podran aprovar contractes per sobre de la seva competència, que en tot cas requerirà la ratificació del Consell Rector. El Consells Rectors tindran les competències atribuïdes pels seus estatuts.

### **Vint-i-quatrena - Competències de la Comissió de Govern**

1. Correspon a la Comissió de Govern l'autorització i disposició de les despeses següents:
  - a) Les contractacions i les concessions de tota classe si el seu valor estimat és superior a 6.010.121,00 euros i no excedeix els 15.025.302,60 euros, incloses les de caràcter plurianual, sempre que no tinguin una durada superior a quatre anys, i que l'import acumulat de totes les anualitats no superi l'esmentada quantitat.
  - b) Adquirir béns a títol onerosos si la despesa és superior a 6.010.121,00 euros i no excedeix els 15.025.302,60 euros o a títol gratuït si hi ha condicions o càrregues.
  - c) Aquelles que l'Alcalde li delegui.
2. Correspon a la Comissió de Govern, disposar l'alienació de béns de valor superior a 6.010.121,00 euros i no excedeixi els 15.025.302,60 euros.

### **Vint-i-cinquena - Competències de les Comissions del Consell Municipal**

1. És competència de cada Comissió, l'autorització i disposició de les despeses relatives a les contractacions d'obres, i les concessions de tota classe, si l'import o valor estimat supera els 15.025.302,60 euros, i també si es tracta de contractacions i concessions plurianuals d'una durada superior a quatre anys, o de plurianuals de menys durada si l'import acumulat de les seves anualitats és superior a la quantia abans assenyalada.

No és delegable ni atribuïble la concessió de béns i serveis per més de cinc anys, sempre que la seva quantia excedeixi del 20% dels recursos corrents del pressupost.
2. Resten facultades les Comissions del Consell Municipal, que siguin competents per raó de la matèria, per acordar o ratificar, les autoritzacions de despeses de caràcter plurianuals que alterin els percentatges a que fa referència l'article 174.3 del RDLEG 2/2004 de 5 de març, TRLRHL, sempre que no siguin competència del Plenari del Consell Municipal per raó de la quantia o durada del contracte.

### **Vint-i-sisena - Competències del Plenari del Consell Municipal**

1. L'autorització i disposició dels contractes administratius, típics o especials i dels contractes privats, sempre que el seu import sigui superior al 20% dels recursos corrents del pressupost.
2. Adquirir béns i drets quan llur valor sigui superior a 15.025.302,60 euros i també fer les alienacions patrimonials en els supòsits següents:

- a) Quan es tracti de béns immobles o de béns mobles que hagin estat declarats de valor històric o artístic i l'alienació no sigui prevista pel pressupost.
  - b) Quan, tot i ésser prevista pel pressupost, l'alienació superi les quanties indicades per a l'adquisició de béns.
3. Finalització convencional de les reclamacions de contingut econòmic de més de 300.506,10 euros
  4. Els reconeixements de crèdit en el cas d'obligacions adquirides d'exercicis pressupostaris tancats. Correspondrà a la resta d'òrgans de govern de l'Ajuntament i dels respectius organismes autònoms quan es tracti d'obligacions adquirides dins del mateix exercici.

### **Vint-i-setena - Contractes menors**

Quant als contractes considerats o tramitats com a menors, es regulen aspectes relatius a la seva tramitació i a l'execució pressupostària dels mateixos en els apartats següents:

1. Mesures en relació a la tramitació:
  - a) Els contractes menors no estan sotmesos a fiscalització prèvia, d'acord amb el previst a l'article 219 del RDLEG 2/2004 de 5 de març, TRLRHL.
  - b) En els contractes menors no es pot exigir la constitució de garantia definitiva.
  - c) En els contractes menors, la factura o factures es consideren document contractual i no requereix formalització, sens perjudici que si l'òrgan de contractació ho considera necessari, es pugui formalitzar un document contractual específic.
  - d) Els contractes menors han de respondre a prestacions executades per a satisfer una unitat funcional, en el sentit que la prestació contractada no requereix d'altres elements, prestacions complementaries o vincles operatius per al seu aprofitament o resultat.
  - e) La suma total dels imports de totes les factures d'un mateix proveïdor vinculades a una unitat funcional ha de ser inferior als llindars que estableix la llei per a la qualificació dels contractes menors.
  - f) Han de complir tots els requisits que la legislació de contractes i aquestes bases d'execució estableixen en relació als contractes menors.
  - g) L'autorització genèrica de despesa no ha d'afectar més d'una anualitat pressupostària.

S'entén per autorització de despesa genèrica una reserva de crèdit per a una mateixa finalitat o actuació però que pugui tenir proveïdors diferents. A aquesta autorització de despesa es podran imputar diferents disposicions i obligacions sempre i quan consti l'informe tècnic indicant que aquella obligació respon a una unitat funcional i que no s'està fraccionant ni superant els llindars establerts a la



Llei de contractes 9/2017 per tal d'eludir els procediments d'adjudicació que requereixen publicitat i concurrència.

Pel que fa a les autoritzacions genèriques de les despeses, s'haurà de donar degut compliment a la Instrucció de la Gerència Municipal en relació a les prestacions tipus que són pròpies de ser tramitades mitjançant autorització de despesa genèrica publicada a la Gasetta Municipal en data 03/08/2018.

- h) Els contractes menors es publicaran en el perfil de contractant mitjançant un llistat trimestral amb el detall de la data d'adjudicació, el proveïdor, l'objecte i l'import de la despesa.
- i) Aquestes previsions, i les que s'expressen en l'apartat següent, s'apliquen també a aquells tipus de contractes que, d'acord amb la legislació vigent i amb independència del seu import, s'han de tramitar com a contractes menors.
- j) Sens perjudici de les limitacions establertes a l'art. 118 de la Llei de Contractes del Sector públic, s'estableixen els següents imports per proveïdor i prestació malgrat es tracti de la contractació d'unitats funcionals independents i autònomes:

<b>LLINDARS MÀXIMS QUE POT ASSOLIR UN CONTRACTISTA MITJANÇANT CONTRACTE MENOR:</b>	
<b>TOTAL AJUNTAMENT</b>	
OBRES	400.000 €
SERVEIS	150.000 €
SUBMINISTRAMENTS	150.000 €
<b>GERÈNCIA</b>	
OBRES	240.000 €
SERVEIS	150.000 €
SUBMINISTRAMENTS	150.000 €
<b>DISTRICTE</b>	
OBRES	80.000 €
SERVEIS	30.000 €
SUBMINISTRAMENTS	30.000 €
<b>ENS DEPENDENTS</b>	
OBRES	120.000 €
SERVEIS	60.000 €
SUBMINISTRAMENTS	60.000 €

Aquests límits d'import són sense tenir en compte l'Impost sobre el Valor Afegit que correspongui aplicar (IVA exclòs).

Nomes es podrà ultrapassar qualsevol dels respectius topalls, si l'òrgan gestor fa un contracte menor amb concurrència mitjançant la inserció d'un anunci al Portal de contractació electrònica de l'Ajuntament durant un termini mínim de 5 dies hàbils per tal que qualsevol persona física o jurídica interessada pugui presentar ofertes. Només es podrà utilitzar el preu més baix, acompanyat, si s'escau, d'altres criteris automàtics d'adjudicació.

La inserció de l'anunci al Portal de contractació electrònica de l'Ajuntament podrà substituir-se per un informe del gerent del sector o àmbit corresponent que justifiqui la impossibilitat ó inconveniència de realitzar un contracte menor amb concurrència. Aquesta competència és indelegable.

La Intervenció fiscalitzarà aquest extrem mitjançant control financer.

## 2. Mesures en relació al pressupost:

En els contractes menors, poden acumular-se les fases d'execució del pressupost en el següent sentit:

- a) Les fases d'execució del pressupost d'autorització i disposició de la despesa (A i D).
- b) Les fases d'execució del pressupost de despeses de disposició i reconeixement de l'obligació (D i O), prèvia aprovació de la despesa de caràcter genèric en fase d'autorització (A). Aquesta autorització de despesa genèrica (A) ha de tenir l'indicador informàtic de control automàtic de tercers (CT) i no podrà imputar-se a més d'un exercici pressupostari.

## **Vint-i-vuitena - Operacions de tresoreria i crèdit**

1. L'alcalde podrà concertar les operacions de crèdit a llarg termini previstes en el pressupost quan el seu import acumulat, dins de cada exercici, no superi el 10% dels ingressos corrents del darrer exercici liquidat. D'aquestes operacions se n'haurà de donar compte al primer Consell Municipal que se celebri. Un cop superat aquest límit, l'aprovació correspon al Plenari del Consell Municipal.
2. L'alcalde podrà concertar operacions de tresoreria quan l'import acumulat del conjunt d'operacions de tresoreria vigents, incloent-hi la nova operació, no superi el 15% dels ingressos corrents del darrer exercici liquidat. D'aquestes operacions se n'haurà de donar compte al primer Consell Municipal que se celebri. Un cop superat aquest límit, l'aprovació correspon al Plenari del Consell Municipal. Les operacions de tresoreria no poden superar el 30% dels ingressos corrents del darrer exercici liquidat.
3. La gestió del deute de les operacions de crèdit aprovades per l'Alcalde o el Plenari del Consell Municipal d'acord amb el previst en els contractes de crèdit es durà a terme per el Primer Tinent d'Alcalde d'Economia, Treball, Competitivitat i Hisenda i el Gerent de Pressupostos i Hisenda, de manera indistinta.
4. El Primer Tinent d'Alcalde d'Economia, Treball, Competitivitat i Hisenda i el Gerent de Pressupostos i Hisenda, de manera indistinta, podran aprovar i formalitzar operacions de cobertura i gestió del risc de canvi, del risc de tipus d'interès i del risc de refinançament, en qualsevol dels instruments habituals en els mercats financers.

Les operacions a què fa referència el paràgraf anterior només podran contractar-se amb la finalitat de gestionar el risc de canvi, tipus d'interès i/o refinançament de les operacions de tresoreria i crèdit vigents, i es podran contractar per l'import total o parcial de l'operació i per un termini igual o inferior al de vigència de l'operació.

Així mateix es podran contractar operacions de cobertura, totalment o parcialment del risc associat amb qualsevol dels pagaments relacionats amb operacions de tresoreria i crèdit vigents.

Les operacions de cobertura només es podran contractar amb entitats nacionals o estrangeres que tinguin una qualificació creditícia igual o superior a "BBB- o equivalent" almenys per una de les principals agències internacionals de qualificació de risc i es formalitzaran en els contractes ISDA o CMFO, indistintament.

De les operacions de cobertura esmentades en els paràgrafs anteriors, se'n donarà compte al primer Consell Municipal que se celebri.

5. Les operacions de refinançament no previstes en el pressupost inicial es reflectiran comptablement com operacions extra pressupostàries, i només es registraran pressupostàriament les diferències en excés o defecte del nou endeutament respecte a l'operació a cancel·lar en el pressupost d'ingressos i despeses, respectivament.
6. Els excedents temporals de tresoreria es podran rendibilitzar mitjançant inversions que reuneixin les condicions de liquiditat i seguretat previstes en el Real Decret 2/2004 TRLRHL. Les citades inversions seran formalitzades per el Primer Tinent d'Alcalde d'Economia, Treball, Competitivitat i Hisenda i el Gerent de Pressupostos i Hisenda, de manera indistinta.

Els moviments de fons entre comptes tresorers en què el titular sigui l'Ajuntament de Barcelona, es podran realitzar amb l'autorització del tresorer, exclusivament.

Així mateix, i a fi de reduir la càrrega financera de l'exercici, els excedents temporals de tresoreria es podran aplicar a reduir temporalment l'import disposat de les operacions de crèdit a llarg termini en que així ho prevegin els respectius contractes.

Les obertures, cancel·lacions i modificacions de titulars dels comptes tresorers, de bestretes de caixa fixa, de pagaments a justificar, i dels comptes d'ingressos restringits de tributs, de la caixa central s'hauran de realitzar per la Tresoreria de l'Ajuntament de Barcelona i seran comunicades a la Intervenció.

Les obertures, cancel·lacions i modificacions de titulars dels comptes de bestretes de caixa fixa, de pagaments a justificar, i dels comptes d'ingressos restringits de tributs, de les Àrees i Districtes, s'hauran de realitzar per l'administrador corresponent, amb l'autorització prèvia de la Tresoreria i seran comunicades a la Intervenció.

7. El règim de tramitació dels expedients per a l'aprovació d'operacions de finançament dels organismes i entitats dependents de l'Ajuntament de Barcelona és



el previst en el Decret d'Alcaldia de 8 d'abril de 2016 amb número de resolució S1/D/2016-1056.

En concret, la concertació d'operacions financeres definides en l'article 2 del citat Decret, tant a curt termini com a llarg termini, de les entitats dependents incloses en l'àmbit subjectiu del propi Decret requerirà, quan sigui preceptiu per la legislació vigent, l'aprovació de l'Alcalde o del Plenari del Consell Municipal, i en el cas que no estigui previst per la legislació vigent, l'aprovació de la Comissió de Govern.

Els expedients d'aprovació de les operacions financeres hauran de tramitar-se des de la Direcció de Finançament i hauran de constar de la documentació especificada en l'esmentat Decret per a cada tipologia d'ens dependent.

### **Vint-i-novena - Contractes de productes i serveis de banca electrònica**

Les obertures, cancel·lacions i modificacions de productes i serveis de banca electrònica, vinculats als comptes bancaris de bestreta de caixa fixa, pagaments a justificar i restringits d'ingressos de les Àrees i Districtes, requeriran l'autorització prèvia del tesorero.

Aquests productes poden ser només de consulta o de consulta i operativa. Els pagaments que es realitzin mitjançant banca electrònica requeriran dues signatures mancomunades i s'ajustaran a la normativa vigent en matèria de bestretes de caixa fixa i pagaments a justificar.

En qualsevol cas la utilització dels serveis de banca electrònica resta subjecte a la instrucció "Sobre l'ús dels sistemes i tecnologies de la informació i comunicació per part del personal al servei de l'Ajuntament de Barcelona".

### **Trentena - Execució de sentències**

La comptabilització de les sentències judicials condemnatòries es farà de forma centralitzada. La Direcció dels Serveis Jurídics comunicarà a l'Àrea o Districte corresponent les sentències judicials condemnatòries i les traslladarà a la Direcció de Serveis de Gestió Econòmica de la Gerència de Recursos per a la seva comptabilització i pagament. L'Àrea o Districte corresponent tramitarà l'expedient de modificació de crèdit amb alta a la aplicació pressupostària D/0705/22611/92011.

### **Trenta-unena - Manaments d'embargaments**

L'òrgan gestor que rebí de qualsevol registre d'entrada municipal manament d'embargament dictat per autoritats administratives o judicials, immediatament a la seva recepció, deixarà còpia a l'expedient corresponent i remetrà a la Tresoreria Municipal el document original. La Tresoreria Municipal procedirà, per la seva banda, al seu registre als sistemes informàtics de gestió econòmica, bloquejant el pagament al

creditor. La Intervenció de Fons, per control financer comprovarà el compliment d'aquesta Base.

### **Trenta-dosena - Compensació**

1. En cas de concurrència de les condicions de creditor i deutor en un mateix subjecte envers l'Ajuntament, i previ informe d'Intervenció, la Direcció de Serveis de Comptabilitat, podrà aplicar d'ofici el procediment de compensació de crèdits i dèbits, de conformitat amb allò que disposa l'Ordenança Fiscal General d'aquest Ajuntament i d'acord amb el que es disposa a l'article 55 del Reglament General de Recaptació.
2. No es podran autoritzar cessions de drets de cobrament de creditors que tinguin deutes vençuts, pendents de cobrament per l'Ajuntament. A tal efecte, la Tresoreria comprovarà, abans de fer qualsevol cessió, que el cedent i el cessionari es troben al corrent de les seves obligacions envers l'Ajuntament.

### **Trenta-tresena - Documents comptables i la seva custòdia**

1. És responsabilitat dels gerents de les Àrees, Districtes i altres organismes que en depenguin de l'Ajuntament, la custòdia dels documents d'ingressos i dels expedients de despesa que hagin comptabilitzat.

El Tresorer/a, serà el responsable de les altes, manteniment i de la custòdia de la documentació de les domiciliacions bancàries efectuades pels creditors de la Hisenda Municipal i de la correcta assignació dels pagaments als comptes corrents assenyalats pels creditors. La Intervenció ho comprovarà mitjançant control financer.

2. Els originals de les factures, certificacions d'obres i serveis i altres documents justificatius de la despesa, un cop s'hagi procedit al seu pagament, seran custodiats a l'Ajuntament, per la Intervenció General.
3. Si els documents són electrònics, l'Institut Municipal d'Informàtica és el responsable de la seva custòdia, i els elements de seguretat que cal implementar per garantir la seva integritat i autenticitat.
4. La visualització o presentació dels documents electrònics signats amb firma electrònica reconeguda s'identificaran als sistemes d'informació corporatius i mostrarà un distintiu o indicador que els distingeixi així com les dades identificatives del o dels signants del document.
5. Quant la factura electrònica correspongui a contractes d'obres, la Intervenció, en fiscalització prèvia, comprovarà la correspondència entre la factura electrònica i el resum de la certificació d'obres corresponent que figurarà incorporat al sistema d'informació.

### **Trenta-quatrena - Dipòsits de garantia**

1. No es podrà comptabilitzar cap factura o certificació, quan no consti la constitució o exempció del dipòsit de garantia corresponent en el sistema informàtic de gestió de contractes.
2. En els contractes adjudicats mitjançant preus unitaris la constitució de la garantia definitiva haurà de ser del 5% de l'import aprovat en el contracte iva exclòs. La exempció de garantia definitiva no serà possible en el cas de contractes d'obres i de concessió d'obres públiques.
3. La exempció de garantia definitiva no serà possible en el cas de contractes d'obres i de concessió d'obres públiques establint en el plec l'import d'aquesta. Cas que el plec no ho estableixi correspondrà al 5% del Valor estimat del contracte o volum de negoci durant tot el període de vigència del contracte, excepte pel previst a la Base 26. 1. b.
4. En el cas d'acords marcs els plecs podran establir una garantia global per a cada licitador que cobreixi tots els derivats que li puguin ser adjudicats.
5. En els contractes que tinguin garantia definitiva s'haurà de registrar en el sistema informàtic de gestió de contractes el tràmit corresponent a l'acta de recepció de l'obra, o a la conformitat del subministrament o servei executat.

### **Trenta-cinquena - Projectes de despesa amb finançament afectat**

1. Tota la despesa amb finançament afectat estarà identificada per un codi únic i invariable al llarg de tota la seva vida. Per tal de poder portar el control i seguiment determinat per la Regla 27 de la Instrucció del Model Normal de Comptabilitat Local, es crearà un grup de finançament afectat que agruparà el codi de projecte d'ingrés amb el codi de projecte de despesa. Serà imprescindible que en tots els assentaments i documents comptables (d'ingrés i despesa) relacionats amb un projecte de despesa amb finançament afectat, es faci constar el codi de projecte.
2. Les altes de projectes de despesa amb finançament afectat als sistemes informàtics de gestió econòmica seran realitzades pels òrgans gestors. En el cas de les inversions caldrà lliurar al Departament d'Inversions la documentació corresponent del projecte per a la seva validació als sistemes informàtics de gestió econòmica.

### **Trenta-sisena - Subscripcions**

Les adquisicions i subscripcions de recursos d'informació en qualsevol suport (tangibles i intangibles) inclòs llibres, revistes, publicacions oficials, bases de dades en línia, CD-ROM/DVD, etc. així com les subscripcions a la premsa diària, es faran centralment des

de la Biblioteca General per tot l'Ajuntament i entitats dependents, si bé els recursos d'informació arribaran a cada dependència.

### **Trenta-setena - Despeses del Projecte Pla de Barris**

Totes les despeses corresponents a les actuacions incloses en el projecte Pla de Barris s'imputaran pressupostàriament en el programa 15361 "Pla de Barris".

### **Trenta-vuitena - Aportacions ordinàries a ens en els quals participa l'Ajuntament.**

Les quanties destinades als ens en els quals participa l'Ajuntament i que apareixen en el Pressupost de forma nominativa amb el concepte "Aportació Ordinària", es consideren aprovades i la seva tramitació pressupostària constituirà un tràmit de "Gestió Ordinària".

### **Trenta-novena - Consorcis i altres ens culturals.**

Les despeses derivades de compromisos de l'Ajuntament de Barcelona, com a patró o membre dels diferents Consorcis, Patronats i Fundacions de caràcter cultural, es consignaran en el pressupost de l'Institut de Cultura de Barcelona, que serà l'encarregat de tramitar els corresponents expedients de despesa i efectuar els pagaments derivats. Les despeses plurianuals derivades de convenis signats per l'Ajuntament, seran enregistrades a la comptabilitat municipal.

### **Quarantena - Acords Marc i sistemes dinàmics d'adquisició.**

L'aprovació dels acords marcs i les seves pròrrogues resten sotmesos a fiscalització prèvia limitada com qualsevol altre expedient de contractació, malgrat la seva aprovació no comporti autorització de despesa.

En tot cas es controlarà que els contractes basats no superin l'import fixat a l'adjudicació de l'acord marc, sens perjudici que puguin ser modificats d'acord amb el que preveuen els arts. 204 i 205 de la LCSP.

Quan l'acord marc s'hagi formalitzat amb varis empresaris s'aplicaran les normes següents:

1. Si tots els termes per adjudicar el contracte estan establerts a l'acord marc, el contracte s'adjudicarà aplicant els termes fixats.

2. Els organismes autònoms, les entitats públiques empresarials, les societats mercantils, els consorcis, fundacions i altres entitats adscrites a l'Ajuntament de Barcelona, s'adheriran als contractes marc impulsats per la Corporació Municipal.

Tots els expedients de licitació d'acords marc promoguts per les unitats de l'Ajuntament i les entitats del grup municipal hauran de ser comunicats abans de la seva tramitació a la direcció de coordinació de contractació administrativa, la qual ponderarà si existeix un altre acord marc vigent o en licitació. La direcció de coordinació de contractació administrativa emetrà un informe, en el termini de tres dies hàbils, que haurà de constar a l'expedient de contractació.

Els contractes de serveis o subministraments derivats d'acord marc, quan l'import individual de cada contracte derivat sigui igual o inferior a les quanties del contracte menor, no estaran subjectes a fiscalització prèvia ni a comprovació material de la inversió. La Intervenció comprovarà aquests extrems mitjançant control financer.

#### **Quaranta-unena– Procediment negociat sense publicitat**

Quan les obres, els subministraments o els serveis només puguin ser encomanats a un empresari determinat, per alguna de les raons assenyalades en el apartat a) del número 2 de l'art 168 de la LCSP, l'informe de fiscalització prèvia es limitarà a la comprovació dels extrems assenyalats en el apartat primer de l'annex a l'acord de Consell de Ministres de 20 de juliol de 2018 i als extrems addicionals següents: l'existència de plec de clàusules administratives si s'escau, informat pels serveis jurídics de l'òrgan proponent, existència d'informe justificatiu de la concurrència d'algun dels supòsits d'aplicació establerts i que la durada del contracte s'ajusta al que estableix la LCSP.

#### **Quaranta-dosena - Comprovació de despeses.**

En compliment del que disposa l'art. 210 de la LCSP, els òrgans gestors estan obligats a fer la recepció dels contractes.

Aquesta recepció es concretarà mitjançant la incorporació a les factures de la següent diligència: *“Dono la meva conformitat als serveis i/o subministraments inclosos a la present factura.”*

La Intervenció exercirà la seva funció prevista a l'article 214.2.d) del TRLRHL, d'acord al RD 424/2017.

Quan sigui necessària la concurrència de la intervenció a la recepció, l'òrgan gestor haurà de convocar a la intervenció y prestar la assistència prevista a l'art. 20-2 del RD 424/2017. L'òrgan gestor és responsable de comunicar-ho a la Intervenció quan es rebí l'última factura d'un contracte subjecte a comprovació material de la inversió amb assistència de la Intervenció.

Els incompliments d'aquesta obligació seran objecte de control financer.

La comprovació material de la inversió serà substituïda per la diligència de recepció a que es fa referència en aquesta base, en el següents supòsits:

1. Quan els serveis o subministraments siguin entregats directament pel proveïdor als usuaris.
2. Quan els serveis o subministraments siguin entregats a compte, en diferents moments o llocs, excepte el final. La intervenció comprovarà, abans de la recepció de l'última entrega, la constància de les diligències dels serveis o subministraments a compte.

En els contractes mixtes d'obres i/o subministraments i/o serveis, la comprovació material de la inversió de la part que correspongui a obres i/o subministraments i/o serveis, susceptibles de comprovació material, es farà dins dels 30 dies següents a la presentació de la darrera factura que correspongui a la part d'obres i/o subministraments i/o serveis susceptibles de comprovació material, sense esperar a la finalització total del contracte.

No estan subjectes a comprovació material de la inversió els contractes referits a béns o serveis fungibles.

#### **Quaranta-tresena - Recursos especials en matèria de contractes.**

Per tal de garantir els drets que els articles 44 i següents de la Llei de Contractes del Sector Públic atorguen als licitadors, en els contractes sotmesos a recurs especial en matèria de contractació, els secretaris dels òrgans de contractació incorporaran una diligència acreditativa de la no interposició de recurs especial abans de la seva formalització o, en el seu cas, de la desestimació del recurs o recursos interposats o del aixecament de la suspensió, comunicant-se a la Intervenció aquest extrem abans de la formalització del contracte.

#### **Quaranta-quatrena - Fons de Contingència**

1. D'acord amb l'establert a l'article 31 de la Llei 2/2012, de 27 d'abril, Estabilitat Pressupostària i Sostenibilitat Financera, es crea un fons de contingència a fi d'incloure en el Pressupost una dotació diferenciada de crèdits pressupostaris, que es destinarà a atendre necessitats inajornables de caràcter no discrecional i no previstes al Pressupost inicialment aprovat, que poden presentar-se al llarg de l'exercici.

Segons el que disposa l'Ordre HAP/419/2014, es crea el capítol 5 en l'estructura econòmica de despeses, Fons de Contingència, i el concepte 500 *Fons de Contingència*. LO 2/2012 que permetrà diferenciar els crèdits destinats al Fons de Contingència que marca la Llei Orgànica 2/2012.

<b>Capítol</b>	<b>5</b>	<b>Fons de contingència</b>
<b>Article</b>	<b>50</b>	<b>Fons de Contingència. LO 2/2012</b>
<i>Concepte</i>	<i>500</i>	<i>Fons de Contingència. LO 2/2012</i>
Subconcepte	50000	Fons de Contingència. LO 2/2012

2. El "Fons de contingència. Llei Orgànica 2/2012" finançarà, quan procedeixi, les següents modificacions de crèdit:
- Crèdits extraordinaris i suplementos de crèdit, regulades a l'article 177 del RDL 2/2004, de 5 de març, pel qual s'aprova el Text Refós de la Llei reguladora de les Hisendes Locals.
  - Incorporacions de romanents, regulades a l'article 182 del RDL 2/2004, de 5 de març, pel qual s'aprova el Text Refós de la Llei reguladora de les Hisendes Locals, amb l'excepció de les de l'article 182.3.
  - Modificacions relatives al pagament de l'endeutament públic.
  - Altres transferències de crèdit per cobrir necessitats inajornables i de caràcter no discrecional.
3. L'aplicació del "Fons de contingència. Llei Orgànica 2/2012", s'aprovarà per la Comissió de Govern, a proposta del Primer Tinent d'Alcalde d'Economia, Treball, Competitivitat i Hisenda i se'n donarà compte a la Comissió d'Economia i Hisenda.

#### **Quaranta-cinquena - Despeses de comunicació**

Les despeses de comunicació es fiscalitzaran d'acord al que preveu la base 40èna.

A banda, caldrà incloure un informe justificatiu del departament que acrediti l'interès municipal de la despesa. A aquest informe l'acompanyarà còpia en suport adient de l'element publicitari emprat, que acrediti la prestació del servei.

La Intervenció mitjançant control financer comprovarà l'acompliment d'aquest extrem.

#### **Quaranta-sisena - Tramitació anticipada d'expedients**

Els òrgans gestors podran incoar la tramitació d'expedients de contractació i subvenció, fins a l'adjudicació o concessió, respectivament, sempre i quan quedin subjectes a la condició suspensiva d'existència de crèdit adient i suficient al pressupost de l'exercici corresponent.

La Direcció de Serveis de Comptabilitat, a l'inici de l'exercici, assentarà aquesta despesa al pressupost vigent. L'òrgan gestor s'assegurarà de l'acompliment d'aquests extrems, sense els quals no es podrà iniciar l'execució del contracte o el pagament de la subvenció.

### **Quaranta-setena - Fiscalització de consorcis, fundacions i altres ens**

Els consorcis, fundacions i altres tipus d'ens que depenguin de l'Ajuntament, a efectes de la Llei Orgànica 2/2012, i dels quals la Intervenció municipal efectuarà el control, aquest es portarà a terme, d'acord al que preveu la Llei 1/2006 de la Carta Municipal de Barcelona, i els acords plenaris que la desenvolupin.

La Comptabilitat d'aquests ens també es portarà a terme d'acord al que preveu la Llei 1/2006 de la Carta Municipal de Barcelona per a l'Ajuntament.

### **Quaranta-vuitena - Fiscalització prèvia limitada de les nòmines de retribucions dels càrrecs i del conjunt del personal al servei de l'Ajuntament i els seus organismes autònoms i resta d'ens dependents subjectes.**

La fiscalització limitada prèvia de les despeses u obligacions derivades de la nòmina mensual de retribucions del conjunt de personal funcionari, laboral i eventual al servei de l'Ajuntament i dels seus organismes autònoms, així com de qualsevol altra persona que rebi retribucions amb càrrec al capítol I de l'estat de despeses es farà mitjançant la comprovació dels següents extrems:

- a) L'existència de crèdit pressupostari i que el proposat sigui l'adequat i suficient a la naturalesa de la despesa.
- b) La competència de l'òrgan al que es proposa l'aprovació, el compromís de la despesa o el reconeixement de l'obligació.
- c) Que la proposta de nòmines estigui signada per l'òrgan competent per a la seva formació i s'inclouï el faig constar "que les persones incloses en aquesta nòmina, han prestat els seus serveis i cobren d'acord al que preveu el catàleg de llocs de treball".
- d) El quadre del total de la nòmina mensual amb el que resulti del mes anterior més la suma de les variacions incloses a la nòmina del mes.
- e) L'acreditació per l'òrgan gestor de l'existència dels corresponents acords de nomenament o contractes laborals formalitzats en referència a tots els supòsits d'alta del mes corresponent.
- f) Comprovació d'una mostra de les variacions proposades.

La resta d'obligacions reflectides en la nòmina així com els actes que les generen seran incloses en l'àmbit de les actuacions pròpies del control financer.



### **Quaranta-novena - Fons per avals**

En base a l'apartat III.2, capítol primer de la Resolució de 9 de setembre de 2015 de la Secretaria General de Coordinación Autonómica y Local, es podrà crear un fons per avals vinculat a l'aplicació pressupostària D/0703-80199-01111 Fons per avals. Aquest fons estarà afectat i és indisponible excepte per respondre dels pagaments per execucions d'avalis o garanties als que hagi de fer front l'Ajuntament de Barcelona.

### **Cinquantena - Aplicació del superàvit pressupostari de l'exercici anterior pel finançament d'inversions financerament sostenibles**

Les inversions previstes a l'annex d'inversió del Pressupost i identificades com inversions financerament sostenibles d'acord amb allò definit a la DA 16<sup>a</sup> del Reial Decret Legislatiu 2/2004, de 5 de març, pel qual s'aprova el text refós de la Llei Reguladora de les Hisendes Locals, podran ser, mitjançant Decret D'Alcaldia, afectades a l'aplicació del superàvit pressupostari de l'exercici anterior amb les condicions que estableix la DA 6<sup>a</sup> de la Llei Orgànica d'Estabilitat Pressupostària i Sostenibilitat Financera.

L'aplicació d'aquesta base d'execució i els seus efectes resta sotmesa a la condició suspensiva que mitjançant disposició dels Pressupostos Generals de l'Estat o qualsevol iniciativa legislativa de l'Estat es prorrogui per l'exercici 2022, l'aplicació de les Regles especials per al destí del superàvit pressupostari definides en la DA 6<sup>a</sup> de la Llei Orgànica d'Estabilitat Pressupostària i Sostenibilitat Financera.

### **Cinquanta-unena - Tramitació de les despeses derivades del programa d'ajudes als beneficiaris dels allotjaments a persones en situació de crisis socials urgents (partida econòmica 48003)**

#### Ajuda a famílies o persones

L'objecte del programa és l'ajuda a persones o famílies per allotjaments temporals, en hotels, pensions o residències autoritzades, i que reuneixen les condicions de necessitat i insuficiència de mitjans constatades mitjançant les comprovacions realitzades per l'assistent social.

#### 1. Expedient inicial

a) Decret de l'Alcaldia a l'inici de l'exercici, que fixi els punts cabdals de l'actuació anual, en especial els següents:

- Delegació de l'Alcaldia al Gerent del Sector per autoritzar i disposar dels diners a justificar en el marc del programa anual i facultar-lo per a la designació del Director del Servei responsable del programa i Administrador habilitat.



- Quantitat màxima prevista pel programa.
- Quantitat màxima prevista per persona i dia.

La Intervenció comprovarà aquests aspectes en fiscalització prèvia.

b) Acompanyaran al Decret, la proposta del Gerent del Sector a on consti:

- Impossibilitat de preveure les necessitats exactes de persones a atendre durant l'exercici, i la urgència que precisa una assistència immediata.
- Que les estades autoritzades, per admetre els "volants d'admissió lliurats als beneficiaris" és obert a totes les de la ciutat que compleixin els requisits establerts i no sobrepassin el límit del preu individual autoritzat.

2. Pagament a justificar. Expedició de l'ADOP-J

Conseqüent amb el decret inicial, el Gerent del Sector expedirà el document ADOP-J, segons les previsions programades pel trimestre.

- Partida del capítol 4 – transferències de corrents – art.48- A famílies - Programa i subpartida 48003 "Ajuts per allotjament"... any ....
- Signatura del document ADOP-J pel Gerent que té la delegació expressa de l'Alcaldia.
- Lliurament al C/C de l'Administrador habilitat, n°----- C/C que ha de tenir el concepte de restringit de pagament.

3. Presentació de la documentació dels pagaments a justificar

a) Data de justificació (tres mesos de la percepció - art. 190.2 del Reial Decret Legislatiu 2/2004, per el que se aprova el text refós de la Llei Reguladora de les Hisendes Locals).

b) Relacions signades per l'habilitat on constin les dades resumides de la justificació en especial les següents:

- Beneficiari, amb referència a l'expedient de la concessió de l'ajuda o volant d'admissió lliurat per l'oficina de l'assistència social.
- Lloc d'acollida.
- Import unitari de l'ajuda, dies d'allotjament i import total.
- El total de la relació, signada per l'Administrador Habilitat i datada.
- Diligència del Responsable on consti: "Que els cabals rebuts i justificats en la relació s'han aplicat als objectius del programa, respectant el criteri d'igualtat d'oportunitats en la selecció de les estades de la ciutat que s'han acollit als requisits mínims fixats sense sobreposar el preu màxim establert en el Decret d'Alcaldia".
- Factures dels establiments, constatant l'import justificat de la relació, (aquesta relació ha de coincidir amb el total facturat al Sector de Serveis Personals – Direcció de Producció.

#### 4. C/C restringida de pagaments

El compte corrent del programa tindrà la categoria de restringit de pagaments.

El pagament es farà mitjançant taló nominatiu o transferència nominativa amb firma conjunta del Director de Servei responsable i de l'Habilitat.

Resta sotmès a control financer, el control de l'aplicació dels fons lliurats.

### **Cinquanta-dosena -Expedient patrimonials**

1. La Intervenció emetrà informe previ en els procediments patrimonials:
    - de venda directa i permuta de bens immobles i drets reals quan el valor dels mateixos superi el 1.000.000 d'euros
    - El plec de clàusules administratives de les concessions demaniales
    - En els d'exploració la renda dels quals superi el 1.000.000 d'euros.
    - Els de cessió gratuïta a entitats declarades d'utilitat pública
    - Els de cessió gratuïta per més de 10 anys o de valor de taxació del be per sobre de 2.500.000.- euros
    - Els expedients d'adquisició d'immobles, el pagament dels quals s'encarrega a altres ens no subjectes a fiscalització prèvia, i per tant no tenen tramitació pressupostària municipal.
  2. Les valoracions, taxacions, informes tècnics i la resta d'actuacions pericials que han d'incorporar-se a l'expedient patrimonial en compliment legal, han d'explicitar i justificar els paràmetres en què es fonamenten i hauran d'anar signades per tècnic especialista i el Director de Patrimoni. Tindran un any de validesa com a màxim a comptar des de la seva aprovació.
- No s'inclourà nova valoració econòmica en l'expedient patrimonial quan aquest tingui per objecte la pròrroga, extinció no anticipada del negoci patrimonial, el retorn de garantia un cop extingida la concessió patrimonial, i altres operacions que no repercuteixin en el valor econòmic del negoci, ni la modificació de l'expedient quan aquesta no afecti a les clàusules relatives a preu o cànon.
3. La Intervenció de Fons comprovarà els expedients patrimonials mitjançant control financer.
  4. Els augments de crèdits de les aplicacions pressupostàries per motiu de tramitar les obligacions ja assumides en els contractes d'arrendament, com despeses comunitàries, derrames, etc..., es tramitaran com augment de despesa i no com a modificacions contractuals.

### **Cinquanta-tresena.- Inversions**

1. Amb la finalitat de que els ens dependents de l'Ajuntament que executen inversions per compte d'aquest puguin pagar als seus proveïdors en el termini de 30 dies,

s'autoritza que puguin sol·licitar a l'Ajuntament avançaments extra pressupostaris contra els comptes 44905.

2. En la comptabilitat pressupostària figurarà un import retingut equivalent a l'import extra pressupostari pendent de justificar, quan es tracti d'ens no subjectes a pressupost. Pels ens subjectes a pressupost, es comptabilitzarà el corresponent document comptable AD.
3. Quan es realitzin les justificacions dels avançaments, l'Ajuntament comptabilitzarà les mateixes a les aplicacions pressupostàries corresponents a les actuacions inversores a que pertanyin.
4. Les obligacions pressupostàries (ADO's) comptabilitzades pel punt anterior es pagaran sense sortida de fons per "compensació" amb un ingrés extra pressupostari al compte esmentat en el punt a).
5. Els saldos deutors dels comptes 44905 mostraran els imports pendents de justificar. A 31 de gener de l'exercici següent al seu atorgament els avançaments han de quedar saldats.

#### **Disposició addicional primera - Normes de Comptabilització**

1. Les subvencions i transferències de capital rebudes per l'Ajuntament es registraran d'acord amb el principi comptable de correlació d'ingressos i despeses.
2. Per a les aportacions assignades als ens dependents per a dur a terme inversions per encàrrec de l'Ajuntament, es seguirà el procediment aprovat pel Decret d'Alcaldia de 30 de gener de 2012.
3. Els dipòsits rebuts que per naturalesa es retornin en un termini superior a un exercici econòmic, seran considerats com a ingrés pressupostari. Així mateix, la devolució dels esmentats dipòsits suposarà una despesa pressupostària.

#### **Disposició transitòria primera - Subjecció a la Llei de Pressupostos Generals**

El pressupost de l'Ajuntament de Barcelona i les seves Bases d'Execució estaran sotmeses a les modificacions que s'aprovin per la Llei de Pressupostos Generals de l'Estat per al 2022, i se'n donarà compte de les adequacions que se'n derivin al Plenari del Consell Municipal per al seu assabamentament.



PRESSUPOST GENERAL 2023

**Annex. Relació de partides cap. 4**

Subconcepte		Subprograma	
		TOTAL	1.393.290.352,31
<b>0100</b>	<b>Gerència Municipal</b>		<b>3.874.668,94</b>
41031	Inst. Mpal. d'Informàtica	92612	543.666,10
44420	Barcelona Serveis Municipals	92011	40.000,00
44431	Foment de Ciutat, S.A.	15361	2.798.639,84
46421	Aportació a Barcelona Regional	92011	250.000,00
48901	Subvencions per convocatòria a instit.se	23271	205.000,00
48902	Altres subvencions a instit.sense afany	23011	10,00
48902	Altres subvencions a instit.sense afany	33011	10,00
48902	Altres subvencions a instit.sense afany	43011	10,00
48903	Convenis amb instit. sense afany lucre	92011	37.333,00
<b>0106</b>	<b>Gerència de Coordinació Territorial i Proximitat</b>		<b>3.621.396,00</b>
44420	Barcelona Serveis Municipals	92511	3.621.356,00
48902	Altres subvencions a instit.sense afany	15131	10,00
48902	Altres subvencions a instit.sense afany	23011	10,00
48902	Altres subvencions a instit.sense afany	32011	10,00
48902	Altres subvencions a instit.sense afany	43011	10,00
<b>0200</b>	<b>Ger.Àrea Drets Socials,Just.Global,Feminis.i LGTBI</b>		<b>259.293.529,95</b>
41040	IM de Serveis Socials	23011	10,00
41040	IM de Serveis Socials	23151	195.729.246,83
41070	IM Barcelona Esports	43352	30.000,00
41080	IM Persones amb Discapacitat	23411	10.422.090,93
41081	IM Persones amb Discapacitat GC	23411	2.273.249,54
46410	AMB - Transport Targeta rosa	23231	800.000,00
46703	Consorci d'Educació de Barcelona	23252	33.000,00
46714	Consorci Sanitari de Barcelona	31111	271.003,62
46714	Consorci Sanitari de Barcelona	31311	540.808,75
46714	Consorci Sanitari de Barcelona	31211	822.335,99
46715	C.S.B.(Agència Salut Pública Barcelona)	31112	21.236.964,99
46722	Consorci del Besòs	23031	85.834,00
46746	Consorci de Serveis Socials	23011	40.000,00
46746	Consorci de Serveis Socials	23151	541.358,96
46746	Consorci de Serveis Socials	23171	1.403.466,00
46746	Consorci de Serveis Socials	23271	120.000,00
46747	Consorci Normalització Lingüística - imm	23161	649.000,00
46751	Consorci Auditori i Orquestra	23231	70.000,00
46758	Consorci Salut i Atenció Soc.Catalunya	31111	1.350,32
46758	Consorci Salut i Atenció Soc.Catalunya	43352	550.000,00
46759	Consorci Mar Parc Salut Bcn.	31111	58.195,00
48001	Ajuts a famílies	23172	60.000,00
48001	Ajuts a famílies	23213	3.486.173,45
48100	Ajuts per estudis i investigació	23011	20.000,00
48101	Premis, beques i pensions immigr.	23011	3.000,00
48101	Premis, beques i pensions immigr.	23034	40.000,00
48101	Premis, beques i pensions immigr.	23036	22.059,50
48101	Premis, beques i pensions immigr.	23221	4.125,00
48101	Premis, beques i pensions immigr.	23241	57.000,00
48101	Premis, beques i pensions immigr.	23252	9.000,00
48101	Premis, beques i pensions immigr.	31111	10.000,00
48500	Federació Municipis de Catalunya	31111	3.000,00
48510	F.Pere Tarrés-conv. promoció joventut	23221	24.150,00
48511	Minyons Escoltes Guies S.Jordi-joventut	23221	22.155,00
48512	Acció Escolta de Catalunya-conv. joventut	23221	12.970,00
48514	Escoltes Catalans-conv. joventut	23221	19.640,00
48515	Esplais Catalans (Esplac)-conv.joventut	23221	19.795,00
48522	Consell joventut dte.Horta Guin-promo jo	23221	5.435,60
48525	Fed. centres juvenils Don Bosco-promo jo	23221	5.200,00
48530	Adoratius Esclaves	23172	63.138,00
48536	Associació 9 Barris Acull	23261	90.057,00
48537	SETEM	23291	80.000,00
48544	Creu Roja	23161	308.870,00
48544	Creu Roja	23231	40.000,00

**Annex. Relació de partides cap. 4**

Subconcepte		Subprograma	
48544	Creu Roja	23271	213.811,69
48544	Creu Roja	31111	81.188,31
48553	Consell joventut Bcn-funcionam.ordinari	23221	142.094,00
48557	Cruz Roja Espanyola	23291	30.000,00
48570	Fundació Surt	23172	63.138,00
48586	Associació Drets Sexuals i Reproductius	23213	20.000,00
48586	Associació Drets Sexuals i Reproductius	31111	22.500,00
48588	Ass.Catalana per a la prevenció del suïcidi (ACPS)	23271	20.000,00
48597	UGT	23034	29.500,00
48598	CCOO	23034	29.500,00
48601	Associació Després del suïcidi (DSAS)	23271	20.000,00
48611	Col.legi Oficial de Psicòlegs de Catalunya	23271	20.000,00
48612	Stichting Electronics Watch Foundation	23291	60.000,00
48613	Xarxa l'Observatori del Deute en la Globalització	23291	100.000,00
48622	Assoc. Ajuda Mútua d'Immigrants a Catalunya-AMIC	23161	129.067,00
48623	Associació per Orientació,Formació i Inserció	23161	173.824,00
48626	Org.Mundial Ciudades y Gobiernos Locales Unidos	23252	25.000,00
48628	Coordinadora entitats Poble Sec	23261	54.050,00
48628	Coordinadora entitats Poble Sec	23271	17.000,00
48630	S.O.S. Racisme	23252	45.000,00
48631	Fundació Privada Migraestudium	23252	25.000,00
48632	Plataforma unitària contra violència de gènere	23171	20.300,00
48635	Federació Catalana de Voluntariat Social	23034	19.000,00
48637	Il·lustre Col·legi d'Advocats de Barcelona	23161	168.330,04
48637	Il·lustre Col·legi d'Advocats de Barcelona	23252	80.000,00
48638	Fundació Salut i Comunitat	23271	30.000,00
48643	Opendata	43352	25.000,00
48644	Fundació ICTUS	43352	10.000,00
48661	Taula d'Entitats Tercer Sector Social Catalunya	23034	115.000,00
48663	Entitats Catalanes d'Acció Social (ECAS)	23034	19.000,00
48668	Caritas Diocesana de Barcelona	23161	89.834,00
48668	Caritas Diocesana de Barcelona	23164	60.000,00
48673	Centre cultural Tomàs Tortajada	23231	27.000,00
48676	Fundació Ires	23034	19.000,00
48678	Associació Familiars Alzheimer Barcelona	43352	20.000,00
48684	Fundació Privada CECAS	23271	21.718,00
48686	Federació Salut Mental Catalunya	23271	25.000,00
48689	SIDA Studi	31111	29.400,00
48690	Uszheimer	43352	13.000,00
48693	Associació Sociocultural l'Altre Festival	23271	45.000,00
48694	Banc Farmacèutic	31111	20.000,00
48696	IS Global	31111	50.000,00
48697	Alzheimer Catalunya	43352	13.000,00
48731	Federació Organitzacions per a la justícia Global	23291	180.500,00
48733	Xarxa Medcités	23291	120.000,00
48734	Save The Children	23213	16.000,00
48735	Proactiva Opens Arms	23291	100.000,00
48737	GRAIN	23291	80.000,00
48738	Fons Català de Cooperació al Desenvolupament	23291	25.000,00
48741	Institut de Salut Global-ISGLOBAL	23291	100.000,00
48743	Taula per Mèxic	23291	100.000,00
48745	FAS-UAB	23291	55.000,00
48746	SODEPAU	23291	50.000,00
48748	Centre Català del Pen Club	23291	30.000,00
48749	Fed.Assoc.Cat.del Poble Saharauí	23291	25.000,00
48750	Pallassos Sense Fronteres	23291	30.000,00
48751	Fundació Privada Casa del Tibet	23291	12.500,00
48752	VNG International	23291	25.000,00
48760	CIDEU	23291	120.000,00
48789	Consell de la Joventut de Barcelona	23213	10.600,00
48789	Consell de la Joventut de Barcelona	23222	33.504,00
48789	Consell de la Joventut de Barcelona	23252	8.000,00
48789	Consell de la Joventut de Barcelona	23291	40.000,00

**Annex. Relació de partides cap. 4**

Subconcepte		Subprograma	
48789	Consell de la Joventut de Barcelona	31111	5.820,00
48791	Fundació Jovent	23034	65.386,00
48796	Associació Observatori Drets Humans	23031	162.300,00
48814	Associació GREGAL	23034	240.120,00
48818	Fundació Pasqual Maragall	43352	10.000,00
48827	Col·legi Oficial de Farmacèutics de Barcelona	43352	35.000,00
48833	Barcelona Beta Brain Research Center	43352	75.000,00
48844	Asociacion Comité espanyol de la UNRWA	23291	95.000,00
48859	Associació Cap Nen sense Joguina	23213	5.000,00
48860	Fedaia	23213	14.000,00
48861	Vozes-Associació Musics per la Pau i la Integració	23213	20.000,00
48862	Federació Catalana de l'Esplai	23221	3.150,00
48863	Obertament	23271	30.000,00
48863	Obertament	31111	10.000,00
48871	UN Habitat	23291	75.000,00
48872	Ca la Dona	23241	31.050,00
48880	ASENCAT	23033	22.212,00
48881	Fundació Roure	23034	65.386,00
48881	Fundació Roure	23231	30.000,00
48883	AFOPA	23231	15.500,00
48884	Fundació Barcelona Actua	23252	150.000,00
48885	Fundació Ajuda i Esperança	23271	325.000,00
48886	Fundació ACE	43352	10.000,00
48887	Fundación Salud y Persona	43352	20.000,00
48888	International Peace Bureau	23291	65.000,00
48889	Coord.comerç just i finances ètiques -LACoordi	23291	40.000,00
48890	Oficina del Historiador Ciudad de la Habana	23291	75.000,00
48901	Subvencions per convocatòria a instit.se	23161	558.000,00
48901	Subvencions per convocatòria a instit.se	23171	340.430,00
48901	Subvencions per convocatòria a instit.se	23172	538.000,00
48901	Subvencions per convocatòria a instit.se	23211	160.600,00
48901	Subvencions per convocatòria a instit.se	23213	115.000,00
48901	Subvencions per convocatòria a instit.se	23221	180.000,00
48901	Subvencions per convocatòria a instit.se	23231	185.000,00
48901	Subvencions per convocatòria a instit.se	23252	500.000,00
48901	Subvencions per convocatòria a instit.se	23254	165.000,00
48901	Subvencions per convocatòria a instit.se	23271	175.000,00
48901	Subvencions per convocatòria a instit.se	23291	7.070.000,00
48901	Subvencions per convocatòria a instit.se	31111	222.250,00
48901	Subvencions per convocatòria a instit.se	43352	180.400,00
48902	Altres subvencions a instit.sense afany	15131	10,00
48902	Altres subvencions a instit.sense afany	23291	825.000,00
48902	Altres subvencions a instit.sense afany	92011	10,00
48903	Convenis amb instit. sense afany lucre	23031	923.000,00
48903	Convenis amb instit. sense afany lucre	23033	102.000,00
48903	Convenis amb instit. sense afany lucre	23171	94.000,00
48903	Convenis amb instit. sense afany lucre	23172	57.000,00
48903	Convenis amb instit. sense afany lucre	23213	11.000,00
48903	Convenis amb instit. sense afany lucre	23222	165.000,00
48903	Convenis amb instit. sense afany lucre	23231	256.061,00
48903	Convenis amb instit. sense afany lucre	23241	83.315,00
48903	Convenis amb instit. sense afany lucre	23252	14.500,00
48903	Convenis amb instit. sense afany lucre	23254	664.000,00
48903	Convenis amb instit. sense afany lucre	23271	80.820,00
48903	Convenis amb instit. sense afany lucre	23291	318.267,43
48904	Altres aportacions a institucions sense	23033	100.000,00
48904	Altres aportacions a institucions sense	23241	10.000,00
48904	Altres aportacions a institucions sense	23252	1.500,00
48904	Altres aportacions a institucions sense	31111	12.500,00
49001	Quotes afiliació Organ.Internacionals	31111	5.900,00
<b>0202</b>	<b>Gerència d'Habitatge</b>		<b>13.619.069,30</b>
44320	Institut Mpal. Habitatge i Rehabilitació	15211	5.215.850,53



*PRESSUPOST GENERAL 2023*

**Annex. Relació de partides cap. 4**

Subconcepte		Subprograma	
46743	Consorci Habitatge	15211	8.403.178,77
48902	Altres subvencions a instit.sense afany	23011	10,00
48902	Altres subvencions a instit.sense afany	33011	10,00
48902	Altres subvencions a instit.sense afany	43011	10,00
48902	Altres subvencions a instit.sense afany	92011	10,00
<b>0300</b>	<b>Ger.d'Àrea Agenda 2030,Transició Digital i Esports</b>		<b>30.802.680,41</b>
41070	IM Barcelona Esports	34011	24.614.726,42
46738	Institut Europeu de la Mediterrània (IEM)	91223	300.398,58
46740	Consorci Casa Àsia	91223	460.000,00
48501	Aportació Casa Amèrica	91223	400.000,00
48503	Aportació Ibei	91223	155.000,00
48507	Federación Española Municipios y Provincias (FEMP)	91224	4.500,00
48516	Fundació CIDOB	91223	578.789,56
48520	Barcelona Supercomputing Center	46311	150.000,00
48658	Asociación Medcities	91223	50.000,00
48753	Fundació Barcelona Institute of Technology-BIT	46311	1.254.720,99
48753	Fundació Barcelona Institute of Technology-BIT	91225	400.000,00
48754	CEI	91223	12.600,00
48755	Fundación Consejo España-China	91223	8.400,00
48756	Fundación Consejo España-Japón	91223	8.400,00
48757	Fundació Consejo España-India	91223	9.450,00
48759	METROPOLIS	91223	139.174,20
48760	CIDEU	91223	6.300,00
48807	Fundació BTEC	46311	50.000,00
48832	ICFO	46311	140.000,00
48851	Fundació Barcelona Capital Nàutica.AC24	34112	1.500.000,00
48901	Subvencions per convocatòria a instit.se	16911	80.000,00
48902	Altres subvencions a instit.sense afany	16911	160.000,00
48902	Altres subvencions a instit.sense afany	23011	10,00
48902	Altres subvencions a instit.sense afany	91223	194.810,66
48903	Convenis amb instit. sense afany lucre	91223	25.000,00
48903	Convenis amb instit. sense afany lucre	91224	35.500,00
48903	Convenis amb instit. sense afany lucre	92011	25.000,00
49001	Quotes afiliació Organ.Internacionals	91223	39.900,00
<b>0301</b>	<b>Gerència d'Innovació i Transició Digital</b>		<b>54.152.970,75</b>
41030	IM d'Informàtica (contracte programa)	92311	1.129.253,01
41030	IM d'Informàtica (contracte programa)	92612	53.023.677,74
48902	Altres subvencions a instit.sense afany	15131	10,00
48902	Altres subvencions a instit.sense afany	23011	10,00
48902	Altres subvencions a instit.sense afany	33011	10,00
48902	Altres subvencions a instit.sense afany	43011	10,00
<b>0400</b>	<b>Gerència d'Àrea Seguretat i prevenció</b>		<b>285.312,00</b>
46718	Consorci Parc de Salut Mar	13014	40.172,00
46736	Institut d'Estudis regionals i metropoli	13221	35.000,00
46759	Consorci Mar Parc Salut Bcn.	13213	107.100,00
48100	Ajuts per estudis i investigació	13011	55.000,00
48582	Activitats esportives Centre Esportiu GUB (CEGUB)	13211	18.000,00
48583	Activitats esportives Associació Esportiva Bombers	13612	18.000,00
48584	Activitats Ajudes Humanitàries Internacional Polic	13211	12.000,00
48901	Subvencions per convocatòria a instit.se	92612	10,00
48902	Altres subvencions a instit.sense afany	23011	10,00
48902	Altres subvencions a instit.sense afany	33011	10,00
48902	Altres subvencions a instit.sense afany	43011	10,00
<b>0500</b>	<b>Gerència d'Àrea d'Ecologia Urbana</b>		<b>16.231.257,77</b>
44430	Barcelona Infraestructures Municipals	15011	6.196.824,78
44431	Foment de Ciutat, S.A.	15011	959.293,89
44452	Siresa	15016	386.574,25
46421	Aportació a Barcelona Regional	15011	5.126.219,63
46722	Consorci del Besòs	15011	879.734,51
46722	Consorci del Besòs	92011	201.000,30
47930	Convenis amb empreses privades	15011	286.115,93
48100	Ajuts per estudis i investigació	15013	580.383,57



**PRESSUPOST GENERAL 2023**
**Annex. Relació de partides cap. 4**

Subconcepte		Subprograma	
48789	Consell de la Joventut de Barcelona	15143	5.000,00
48810	Federació d'AAVV de Barcelona	15011	71.333,00
48902	Altres subvencions a instit.sense afany	15011	940.247,91
48902	Altres subvencions a instit.sense afany	15143	530.500,00
48902	Altres subvencions a instit.sense afany	23011	10,00
48902	Altres subvencions a instit.sense afany	33011	10,00
48902	Altres subvencions a instit.sense afany	43011	10,00
48906	Quotes afiliació Organ. Nacionals	15011	8.000,00
49001	Quotes afiliació Organ.Internacionals	15011	60.000,00
<b>0502</b>	<b>Gerència Medi Ambient i Serveis Urbans</b>		<b>76.394.077,11</b>
42391	BASAV (Xarxa fred i calor La Sagrera)	17211	37.390,00
44310	IM Parcs i Jardins	17111	59.033.953,26
44450	Tersa	16221	5.890.185,44
44452	Siresa	15142	1.576.682,90
44452	Siresa	16221	883.479,56
44452	Siresa	17212	266.607,50
44453	Barcelona Cicle de l'Aigua, S.A.	16011	6.256.000,00
46406	AMB - Convenis	17211	150.000,00
46700	Consorti per a la defensa de la conca de	16111	19.699,00
46722	Consorti del Besòs	16221	375.675,00
46733	Consorti del Parc de Collserola	15011	374.000,00
46735	Agència Local d'Energia de Barcelona	17941	1.126.674,45
46754	Fòrum Ambiental	17211	17.500,00
47950	Subvencions a Empreses privades	17211	25.200,00
48902	Altres subvencions a instit.sense afany	15142	360.990,00
48902	Altres subvencions a instit.sense afany	23011	10,00
48902	Altres subvencions a instit.sense afany	33011	10,00
48902	Altres subvencions a instit.sense afany	43011	10,00
48902	Altres subvencions a instit.sense afany	92011	10,00
<b>0503</b>	<b>Gerència d'Urbanisme</b>		<b>6.876.905,41</b>
44340	IM d'Urbanisme	15131	6.776.855,41
48807	Fundació BTEC	15011	100.000,00
48902	Altres subvencions a instit.sense afany	15131	10,00
48902	Altres subvencions a instit.sense afany	23011	10,00
48902	Altres subvencions a instit.sense afany	33011	10,00
48902	Altres subvencions a instit.sense afany	43011	10,00
48902	Altres subvencions a instit.sense afany	92011	10,00
<b>0504</b>	<b>Gerència de Mobilitat i Infraestructures</b>		<b>175.379.017,92</b>
46101	Diputació de Barcelona	13412	18.000,00
46406	AMB - Convenis	13411	45.000,00
46409	TC a l'Àrea Metropolitana (manteniment rondes)	15162	5.975.872,18
46701	Autoritat Transport Metropolità (ATM)	44111	169.033.290,31
47903	Aportació a Acefhat	15321	194.400,00
48811	Diagonal Mar PROPCO 1 SLU	13412	17.415,43
48841	ONU HABITAT	13412	50.000,00
48845	Associació Bichub	13412	45.000,00
48902	Altres subvencions a instit.sense afany	23011	10,00
48902	Altres subvencions a instit.sense afany	33011	10,00
48902	Altres subvencions a instit.sense afany	43011	10,00
48902	Altres subvencions a instit.sense afany	92011	10,00
<b>0505</b>	<b>Gerència de l'Arquitecte en Cap</b>		<b>7.783.967,60</b>
41060	IM Paisatge Urbà	15221	6.116.491,60
44330	Fundació Mies van der Rohe	15011	1.430.989,83
46406	AMB - Convenis	15141	60.946,17
46736	Institut d'Estudis regionals i metropoli	15141	23.500,00
48753	Fundació Barcelona Institute of Technology-BIT	15011	10.000,00
48806	Consejo Superior de Arquitectos de España	15011	22.000,00
48808	Col·legi d'Arquitectes de Catalunya	15221	30.000,00
48809	Associació cultural Open House Barcelona	15221	50.000,00
48875	Unió Internacional d'Arquitectes (UIA)	15011	30.000,00
48902	Altres subvencions a instit.sense afany	15011	10.000,00
48902	Altres subvencions a instit.sense afany	23011	10,00

**Annex. Relació de partides cap. 4**

Subconcepte		Subprograma	
48902	Altres subvencions a instit.sense afany	32011	10,00
48902	Altres subvencions a instit.sense afany	43011	10,00
48902	Altres subvencions a instit.sense afany	92011	10,00
<b>0601</b>	<b>Ciutat Vella</b>		<b>10.442.150,96</b>
41040	IM de Serveis Socials	23151	4.934.592,76
41040	IM de Serveis Socials	23152	3.973.056,29
46101	Diputació de Barcelona	33211	65.000,00
46703	Consorti d'Educació de Barcelona	32612	75.897,28
48100	Ajuts per estudis i investigació	92011	75.000,00
48545	Assoc. d'Amics, Veïns i Comerciants de La Rambla	43341	25.000,00
48552	EICA - Espai d'inclusió i formació Casc Antic	33411	10.736,05
48564	Assoc.Institut Promoció Cultura	33411	15.500,00
48565	Coordinadora de Corals del Raval	33411	16.000,00
48567	Fundació privada Catalana Comtal	43341	26.900,00
48578	Biblioteca de Catalunya	92414	20.554,80
48579	Casal dels Infants per a l'Acció social als Barris	23213	126.910,00
48589	Oblatas del Santísimo Redentor Prov.C.R.	23281	25.000,00
48590	Tot Raval Fundació Privada	23281	95.000,00
48591	Fundació Privada Taller de Músics	33411	19.000,00
48592	L'Arc Taller de Música Fundació Privada	33411	37.200,00
48593	Ass.Cultural i Social l'EM i JPC	33411	49.630,00
48595	Fed.Ent.cul.pop.i trad.Bcn.Vella i casa Entremesos	33811	43.200,00
48596	Federació As.Comerç-Entitats Raval	43341	30.000,00
48794	Federació Casc Antic per a una gestió comunitària	92416	103.162,98
48901	Subvencions per convocatòria a instit.se	92412	630.000,00
48902	Altres subvencions a instit.sense afany	15131	10,00
48902	Altres subvencions a instit.sense afany	17211	5.200,80
48903	Convenis amb instit. sense afany lucre	23281	39.600,00
<b>0602</b>	<b>Eixample</b>		<b>13.469.565,60</b>
41040	IM de Serveis Socials	23151	4.400.862,42
41040	IM de Serveis Socials	23152	6.308.941,94
48100	Ajuts per estudis i investigació	92011	52.909,75
48587	AAVV Sagrada Família	92412	8.000,00
48602	AAVV Sant Antoni	92412	12.704,00
48603	AAVV Dreta Eixample	92412	7.000,00
48604	AAVV Fort Pienc	92412	7.059,00
48605	AAVV Esquerra	92412	10.500,00
48606	Associació Cor Eixample	92412	5.332,00
48865	Camí Amic	92412	52.730,00
48901	Subvencions per convocatòria a instit.se	92412	396.490,84
48902	Altres subvencions a instit.sense afany	15131	10,00
48902	Altres subvencions a instit.sense afany	43011	10,00
48903	Convenis amb instit. sense afany lucre	92412	311.616,40
48998	Subvencions per gestió de Centres Cívics	33711	1.707.486,20
48999	Subvencions gestió de serveis	34112	187.913,05
<b>0603</b>	<b>Sants - Montjuïc</b>		<b>10.991.730,16</b>
41040	IM de Serveis Socials	23151	3.818.872,34
41040	IM de Serveis Socials	23152	4.935.027,08
48003	Ajuts per a allotjaments	23122	900,00
48100	Ajuts per estudis i investigació	92011	10.000,00
48101	Premis, beques i pensions immigr.	33811	6.500,00
48572	AV Font de la Guatlla-Magòria (gestió CC)	33711	133.750,00
48573	Federació Festa Major de Sants	33811	95.000,09
48574	Unió d'entitats La Marina-Zona Franca	33711	113.281,33
48712	Coordinadora Entitats per la Lleialtat Santsenca	92416	210.000,00
48901	Subvencions per convocatòria a instit.se	92412	745.000,00
48902	Altres subvencions a instit.sense afany	15131	10,00
48902	Altres subvencions a instit.sense afany	43011	10,00
48903	Convenis amb instit. sense afany lucre	33711	487.062,20
48903	Convenis amb instit. sense afany lucre	34211	69.927,12
48903	Convenis amb instit. sense afany lucre	92416	281.390,00
48999	Subvencions gestió de serveis	34211	85.000,00



PRESSUPOST GENERAL 2023

**Annex. Relació de partides cap. 4**

Subconcepte		Subprograma	
<b>0604</b>	<b>Les Corts</b>		<b>3.807.874,62</b>
41040	IM de Serveis Socials	23151	1.161.050,28
41040	IM de Serveis Socials	23152	1.731.942,95
48100	Ajuts per estudis i investigació	92011	19.971,78
48101	Premis, beques i pensions immigr.	33811	1.000,00
48639	FUNDACIÓ RETO	23411	5.850,00
48640	BANC SOLIDARI	32612	18.335,00
48641	ASSOCIACIÓ COMERCIANTS EL MIRALL DE PEDRALBES	43341	15.000,00
48642	ASSOC. COMER. I EMPRE. COR LES CORTS	43341	16.000,00
48797	VOX MUSIC	33411	22.190,00
48798	ACDAC	33411	30.500,00
48799	Ass. Veïns Festes Les Corts	33411	13.500,00
48803	Societat Coral Espiga de Les Corts	33411	20.000,00
48901	Subvencions per convocatòria a instit.se	33411	12.000,00
48901	Subvencions per convocatòria a instit.se	92412	220.000,00
48902	Altres subvencions a instit.sense afany	15131	10,00
48902	Altres subvencions a instit.sense afany	33411	12.500,00
48903	Convenis amb instit. sense afany lucre	23222	106.000,00
48903	Convenis amb instit. sense afany lucre	23411	57.000,00
48903	Convenis amb instit. sense afany lucre	43341	16.000,00
48998	Subvencions per gestió de Centres Cívics	33711	313.960,61
48999	Subvencions gestió de serveis	34211	15.064,00
<b>0605</b>	<b>Sarrià-Sant Gervasi</b>		<b>5.059.035,07</b>
41040	IM de Serveis Socials	23151	1.259.036,00
41040	IM de Serveis Socials	23152	1.811.250,00
46733	ConSORCI del Parc de Collserola	92011	4.000,00
48100	Ajuts per estudis i investigació	92011	58.520,00
48524	Federació de Colles Sant Medir	92412	5.000,00
48654	Centre Cultural Sant Vicenç Sarrià	92412	15.000,00
48901	Subvencions per convocatòria a instit.se	92412	321.247,29
48902	Altres subvencions a instit.sense afany	15131	10,00
48902	Altres subvencions a instit.sense afany	43011	10,00
48998	Subvencions per gestió de Centres Cívics	33711	1.541.628,43
48999	Subvencions gestió de serveis	34211	43.333,35
<b>0606</b>	<b>Gràcia</b>		<b>8.922.964,19</b>
41040	IM de Serveis Socials	23151	2.433.486,92
41040	IM de Serveis Socials	23152	5.039.307,47
48100	Ajuts per estudis i investigació	92011	20.600,00
48100	Ajuts per estudis i investigació	92521	4.500,00
48508	Castellers de la Vila de Gràcia	33411	22.575,00
48524	Federació de Colles Sant Medir	33411	26.943,00
48535	Conveni amb la Univ. Politècnica Cat	92011	9.000,00
48699	Fundació Privada Festa Major de Gràcia	33811	202.650,00
48873	Centre Catòlic de Gràcia	33411	13.000,00
48874	Fundació Orfeó Gracienc	33411	22.700,00
48877	Associació Gràcia Territori Sonor	33411	12.000,00
48878	Lluïsos de Gràcia	33411	27.000,00
48879	Centre Moral i instructiu de Gràcia	33411	18.000,00
48901	Subvencions per convocatòria a instit.se	92412	270.060,00
48902	Altres subvencions a instit.sense afany	17221	40.000,00
48902	Altres subvencions a instit.sense afany	23222	272.330,00
48902	Altres subvencions a instit.sense afany	33411	87.800,00
48902	Altres subvencions a instit.sense afany	34112	22.281,80
48902	Altres subvencions a instit.sense afany	43011	10,00
48902	Altres subvencions a instit.sense afany	92412	294.000,00
48999	Subvencions gestió de serveis	33711	62.720,00
48999	Subvencions gestió de serveis	34112	22.000,00
<b>0607</b>	<b>Horta - Guinardó</b>		<b>11.265.433,90</b>
41040	IM de Serveis Socials	23151	4.190.048,96
41040	IM de Serveis Socials	23152	6.212.767,37
44320	Institut Mpal. Habitatge i Rehabilitació	92011	11.500,00
48100	Ajuts per estudis i investigació	15344	7.780,80



PRESSUPOST GENERAL 2023

**Annex. Relació de partides cap. 4**

Subconcepte		Subprograma	
48100	Ajuts per estudis i investigació	92011	11.000,00
48522	Consell juvenut dte.Horta Guin-promo jo	23221	71.850,00
48522	Consell juvenut dte.Horta Guin-promo jo	23222	106.792,62
48558	Conveni Assoc. Casal Font d'en Fargues	92416	180.184,15
48901	Subvencions per convocatòria a instit.se	92412	439.500,00
48902	Altres subvencions a instit.sense afany	43011	10,00
48902	Altres subvencions a instit.sense afany	92011	3.000,00
48903	Convenis amb instit. sense afany lucre	92412	31.000,00
<b>0608</b>	<b>Nou Barris</b>		<b>13.376.880,67</b>
41040	IM de Serveis Socials	23151	4.458.357,00
41040	IM de Serveis Socials	23152	6.548.077,37
48100	Ajuts per estudis i investigació	92011	17.200,00
48568	Fundació Yehudi Menuhin	23111	30.000,00
48627	La Prosperitat.Cultura en acció	33711	285.668,00
48627	La Prosperitat.Cultura en acció	34112	43.441,00
48770	Assoc.juvenil socio-cultural Roket Project	23212	104.391,00
48771	Assoc.juvenil socio-cultural Prosperitat	23212	104.391,00
48772	Federació Transforma Porta	33711	116.916,00
48773	Associació socio-cultural La Cosa Nostra	33711	147.501,00
48774	Bidó de Nou Barris	33711	299.505,00
48775	Turó Acció Cultural-TASC	33711	210.638,00
48776	Plataforma d'entitats de Roquetes	33711	162.887,00
48777	La Masia de la Guineueta Associació	23212	118.226,00
48780	Fundació Privada Centre CIM	23281	184.219,30
48901	Subvencions per convocatòria a instit.se	92412	545.443,00
48902	Altres subvencions a instit.sense afany	15131	10,00
48902	Altres subvencions a instit.sense afany	43011	10,00
<b>0609</b>	<b>Sant Andreu</b>		<b>8.400.304,14</b>
41040	IM de Serveis Socials	23151	2.555.081,21
41040	IM de Serveis Socials	23152	4.146.715,36
48100	Ajuts per estudis i investigació	92011	11.562,00
48101	Premis, beques i pensions immigr.	33411	2.500,00
48101	Premis, beques i pensions immigr.	33711	12.000,00
48901	Subvencions per convocatòria a instit.se	92412	608.771,35
48902	Altres subvencions a instit.sense afany	15131	10,00
48902	Altres subvencions a instit.sense afany	43011	10,00
48902	Altres subvencions a instit.sense afany	92416	341.075,00
48903	Convenis amb instit. sense afany lucre	33411	52.776,75
48903	Convenis amb instit. sense afany lucre	92412	22.500,00
48903	Convenis amb instit. sense afany lucre	92416	372.569,44
48999	Subvencions gestió de serveis	33411	175.000,00
48999	Subvencions gestió de serveis	33711	84.733,03
48999	Subvencions gestió de serveis	92416	15.000,00
<b>0610</b>	<b>Sant Martí</b>		<b>15.269.862,75</b>
41040	IM de Serveis Socials	23151	5.048.564,65
41040	IM de Serveis Socials	23152	8.454.705,76
44300	IM de Cultura de Barcelona	33311	80.000,00
46703	ConSORCI d'Educació de Barcelona	32011	6.141,00
48100	Ajuts per estudis i investigació	92011	2.500,00
48101	Premis, beques i pensions immigr.	33411	3.000,00
48901	Subvencions per convocatòria a instit.se	92412	747.081,34
48902	Altres subvencions a instit.sense afany	15131	10,00
48902	Altres subvencions a instit.sense afany	43011	10,00
48903	Convenis amb instit. sense afany lucre	23222	84.000,00
48903	Convenis amb instit. sense afany lucre	33412	10.000,00
48903	Convenis amb instit. sense afany lucre	33711	283.350,00
48903	Convenis amb instit. sense afany lucre	92416	538.500,00
48999	Subvencions gestió de serveis	34211	12.000,00
<b>0700</b>	<b>Ger.Àrea Economia, Recursos i Promoció Econòmica</b>		<b>83.648.449,32</b>
41031	Inst. Mpal. d'Informàtica	92612	62.607,56
41051	IM de Mercats	43121	2.937.947,42
44400	Barcelona Activa	43311	41.165.981,42



**Annex. Relació de partides cap. 4**

Subconcepte		Subprograma	
44400	Barcelona Activa	43351	966.000,00
44409	Barcelona Activa-Subvencions ocupació	43315	3.100.000,00
45101	INCASÒL-Projecte Barcelona Catalònia	43322	301.000,00
45390	A Societats Mercantils, EPES i OOPP	43336	700.000,00
46421	Aportació a Barcelona Regional	43322	200.000,00
46712	ConSORCI de Turisme_Fons Foment Turisme	43211	4.500.000,00
46713	ConSORCI de Turisme de Barcelona	43212	1.386.623,00
46750	ConSORCI de la Zona Franca	43336	150.000,00
47930	Convenis amb empreses privades	43335	200.000,00
48100	Ajuts per estudis i investigació	43011	12.000,00
48504	Fundació Barcelona FP	43336	105.000,00
48506	Cercle d'economia	43336	75.000,00
48513	Primavera Sound SL	43335	20.000,00
48518	Fundació Orfeó Català-Palau de la Música Catalana	43335	200.000,00
48519	Time Use Initiative for a Healthy Society	43336	55.000,00
48520	Barcelona Supercomputing Center	43336	15.000,00
48521	Càtedra Economia Urbana	43336	25.000,00
48523	Foment de les Arts i del Disseny	43335	155.000,00
48526	Pacte Industrial de la Regió Metrop.Bcn	43336	48.080,97
48527	Pla Estratègic Metropolità	43336	569.220,18
48531	Icària Iniciatives Socials SAL	43215	50.000,00
48532	Planeta Med, SLU	43335	45.000,00
48539	Associació Xarxa Economia Solidaria	43351	80.000,00
48540	Barcelona Events Musicals SL	43335	25.000,00
48543	Associació Clúster Audiovisual de Catalunya	43335	35.000,00
48546	Fundació Bioregió (Biocat)	43336	159.000,00
48547	Barcelona Centre Logístic	43322	23.735,00
48548	Fundació Barcelona Centre Disseny	43143	50.000,00
48548	Fundació Barcelona Centre Disseny	43335	320.000,00
48550	Conveni Universitat Pompeu Fabra	43336	9.000,00
48551	Fundació Dieta Mediterrània	43143	50.000,00
48559	Fundació Mobile World Capital	43322	20.000,00
48559	Fundació Mobile World Capital	43336	5.009.176,77
48560	Fundació Institut d'Economia de Barcelona	43336	20.000,00
48561	Associació red de ciutades Ave	43215	7.000,00
48600	Terra Pagesa	49313	75.000,00
48610	Gremi d'Hotels de Barcelona	43215	100.000,00
48614	Estudis d'Hoteleria i Turisme CETT	43215	55.000,00
48615	Associació Délice	43215	3.500,00
48616	World Tourims Cities Federation	43215	2.000,00
48617	Fundació Privada Xavier	43215	20.000,00
48618	Fundació Eurecat	43215	70.000,00
48619	Asoc.Catalana de Agencias de Viajes Especializadas	43215	15.000,00
48645	FUNDACIÓ ESCOLA RESTAURACIÓ I HOSTELATGE DE BCN	43143	20.000,00
48646	Assoc. Poblenou Urban District	43335	80.000,00
48647	DEVICAT	43335	60.000,00
48648	Meditecnologia	43336	10.000,00
48649	Circuit de Catalunya	43336	700.000,00
48650	Next Bussiness Exhibition	43336	20.000,00
48651	Fundación Blab Spain	43336	48.000,00
48652	Càtedra UPF d'Economia Urbana	43336	50.000,00
48653	Clúster Nàutic	43336	25.000,00
48655	Fundación Secretariado Gitano	43336	25.000,00
48656	Deusto	43336	7.000,00
48657	Sport Biz Europe	43336	10.000,00
48659	Associació Bon Pastor	43336	49.367,00
48660	Diomcoop SCCL	43351	42.835,46
48662	WORLD OCEAN COUNCIL	43336	165.000,00
48664	UPC - "Aquí Steam"	43336	10.000,00
48665	FMWC - Code Week i Jump to Digital	43336	30.000,00
48666	Advanced Factories, SL	43336	20.000,00
48669	UPC-ESA	43336	50.000,00
48702	Petita i mitjana empresa de Catalunya-PIMEC	43336	37.000,00

**PRESSUPOST GENERAL 2023**
**Annex. Relació de partides cap. 4**

Subconcepte		Subprograma	
48709	Fundació Universitat Oberta de Catalunya	43351	98.000,00
48711	Cambra de Comerç	43336	15.000,00
48729	L'Olivera	43351	108.000,00
48744	Red de ciudades para la agroecologia	49313	29.300,00
48764	Fundació Olof Palme	43336	30.000,00
48791	Fundació Jovent	43336	50.000,00
48795	Advanced Music SL	43335	200.000,00
48828	CDRA	43322	65.000,00
48829	ACEGAL	43336	225.000,00
48830	IESE	43336	105.000,00
48835	22@Network	43336	90.000,00
48836	Fundació Barcelona Comerç	43141	200.000,00
48845	Associació Bicihub	43351	15.000,00
48858	Icaria (cusiness with social value)	43351	29.500,00
48892	Barcelona Restaurants Sostenibles	43143	36.000,00
48893	ACCIÓ-Port de Barcelona (projecte Barceloc)	43322	165.000,00
48894	Aeroports de Catalunya	43322	25.000,00
48895	Fundació Bosch i Gimpera (projecte BCU)	43322	53.000,00
48896	Scitech Diplo Hub	43322	35.000,00
48898	Barcelona Global (projecte Barcelona Partnes)	43322	200.000,00
48899	C-TECNO	43336	25.000,00
48901	Subvencions per convocatòria a instit.se	43141	4.480.000,00
48901	Subvencions per convocatòria a instit.se	43351	1.100.000,00
48901	Subvencions per convocatòria a instit.se	49312	347.000,00
48901	Subvencions per convocatòria a instit.se	49313	500.000,00
48902	Altres subvencions a instit.sense afany	15131	10,00
48902	Altres subvencions a instit.sense afany	23011	10,00
48902	Altres subvencions a instit.sense afany	33011	10,00
48902	Altres subvencions a instit.sense afany	43011	45.000,00
48903	Convenis amb instit. sense afany lucre	43011	10,00
48903	Convenis amb instit. sense afany lucre	43141	109.300,00
48903	Convenis amb instit. sense afany lucre	43335	35.000,00
48903	Convenis amb instit. sense afany lucre	43351	832.514,54
48903	Convenis amb instit. sense afany lucre	49313	415.700,00
48904	Altres aportacions a institucions sense	43141	150.000,00
48904	Altres aportacions a institucions sense	43143	35.700,00
48904	Altres aportacions a institucions sense	43215	246.820,00
48904	Altres aportacions a institucions sense	43335	189.500,00
48904	Altres aportacions a institucions sense	43336	30.000,00
48904	Altres aportacions a institucions sense	43351	6.000,00
48905	Fires i Congressos	43336	2.300.000,00
48908	Convocatòria de subvencions-digitalització	43011	2.800.000,00
48909	Convocatòria de subvencions-promoció	43011	3.575.000,00
<b>0701</b>	<b>Gerència de Pressupostos i Hisenda</b>		<b>38.229.467,07</b>
41000	IM d'Hisenda	93211	35.441.833,58
41030	IM d'Informàtica (contracte programa)	92612	100.000,00
44320	Institut Mpal. Habitatge i Rehabilitació	15211	2.024.922,48
46756	ConSORCI Drassanes Reials i Museu Marítim de Barce	33411	321.421,51
46757	ConSORCI de Ciències Naturals	93112	43.000,00
47900	A empreses privades	43311	11.109,00
48100	Ajuts per estudis i investigació	92011	19.320,00
48100	Ajuts per estudis i investigació	93112	29.416,00
48100	Ajuts per estudis i investigació	93311	9.240,00
48902	Altres subvencions a instit.sense afany	23011	9,66
48902	Altres subvencions a instit.sense afany	33011	9,66
48902	Altres subvencions a instit.sense afany	92011	85.127,67
48902	Altres subvencions a instit.sense afany	93112	1.000,00
48903	Convenis amb instit. sense afany lucre	92011	112.600,00
48904	Altres aportacions a institucions sense	92011	30.457,51
<b>0703</b>	<b>Gerència de Pressupostos i Hisenda-Serv.Centrals</b>		<b>203.730.511,97</b>
44420	Barcelona Serveis Municipals	13311	60.335.429,38
46403	AMB (CTE i FC)	94311	100.670.508,00

**Annex. Relació de partides cap. 4**

Subconcepte		Subprograma	
46404	AMB (IBI)	94311	42.639.213,61
46742	Consorti Campus Diagonal-Besòs	92011	85.332,00
48901	Subvencions per convocatòria a instit.se	43011	9,66
48902	Altres subvencions a instit.sense afany	23011	9,66
48902	Altres subvencions a instit.sense afany	33011	9,66
<b>0705</b>	<b>Gerència de Recursos</b>		<b>23.361.851,47</b>
41031	Inst. Mpal. d'Informàtica	92612	852.936,43
44410	Informació i Comunicació de Barcelona	49111	17.900.000,00
46723	Consorti Localret	92011	191.497,64
46736	Institut d'Estudis regionals i metropoli	92011	71.500,00
48100	Ajuts per estudis i investigació	49311	1.000,00
48100	Ajuts per estudis i investigació	92011	15.000,00
48100	Ajuts per estudis i investigació	92031	25.200,00
48100	Ajuts per estudis i investigació	92032	74.500,00
48100	Ajuts per estudis i investigació	92033	18.240,00
48500	Federació Municipis de Catalunya	91221	204.160,65
48505	Fundació Miró	92016	2.000,00
48517	Fundació Carles Pi i Sunyer	92011	238.090,90
48585	Associació Catalana de Municipis (ACM)	91221	150.000,00
48597	UGT	43014	4.250,00
48597	UGT	91221	175.000,00
48597	UGT	92011	40.000,00
48598	CCOO	43014	4.250,00
48598	CCOO	91221	175.000,00
48598	CCOO	92011	40.000,00
48670	Conveni Blanquerna	91221	15.000,00
48701	Fomento del Trabajo Nacional	43014	4.250,00
48702	Petita i mitjana empresa de Catalunya-PIMEC	43014	4.250,00
48702	Petita i mitjana empresa de Catalunya-PIMEC	92011	28.000,00
48703	Fundació Ernest Lluch	92011	23.500,00
48704	Fundació Privada Alfons Comin	92011	14.000,00
48719	Federació Cooperatives de Treball Catalunya-FCTC	43014	1.000,00
48730	Associació Internacional Ciutats Educadores	92011	99.700,00
48761	Red de Ciudades Machadianas	91221	3.000,00
48766	Fundació Catalunya Europa	91221	50.000,00
48766	Fundació Catalunya Europa	92011	50.000,00
48782	Col·legi d'Economiste de Catalunya	91221	9.000,00
48783	Universitat Progressista d'Estiu de Catalunya	91221	35.000,00
48819	Red de Juderías de España	91221	22.000,00
48833	Barcelona Beta Brain Research Center	92011	60.000,00
48856	Federacion Entodades Cultura Andaluza	91221	175.000,00
48902	Altres subvencions a instit.sense afany	15131	10,00
48902	Altres subvencions a instit.sense afany	23011	10,00
48902	Altres subvencions a instit.sense afany	33011	10,00
48903	Convenis amb instit. sense afany lucre	92011	111.700,00
48962	Grups Municipals	91211	2.473.795,85
<b>0707</b>	<b>Gerència Persones i Desenvolupament Organitzatiu</b>		<b>383.031,54</b>
41031	Inst. Mpal. d'Informàtica	92612	220.487,08
46747	Consorti Normalització Lingüística - imm	92216	8.000,00
46799	Altres Consortis i Fundacions	92211	20.000,00
48671	Fundació Factor Humà ( Premi Mercè Sala)	92211	10.791,46
48672	Universitat de Barcelona-Master HAL	92211	11.050,00
48707	Comitè d'empresa Ajuntament Barcelona	92211	16.000,00
48708	Junta de personal Ajuntament Barcelona	92211	62.000,00
48710	Consorti mar Parc Salut BCN	92218	24.563,00
48902	Altres subvencions a instit.sense afany	15131	10,00
48902	Altres subvencions a instit.sense afany	23011	10,00
48902	Altres subvencions a instit.sense afany	33011	10,00
48902	Altres subvencions a instit.sense afany	43011	10,00
48902	Altres subvencions a instit.sense afany	92211	10.100,00
<b>0800</b>	<b>Gerència Àrea Cultura, Educació, Ciència i Comunitat</b>		<b>294.616.385,72</b>
41020	IM d'Educació	32011	16.012.040,54

**Annex. Relació de partides cap. 4**

Subconcepte		Subprograma	
41020	IM d'Educació	32621	677.168,56
41020	IM d'Educació	32624	1.188.610,87
41020	IM d'Educació	32811	4.243.368,04
41020	IM d'Educació	32911	43.751.492,20
41021	IM d'Educació 'Generalitat'	32811	365.044,96
41021	IM d'Educació 'Generalitat'	32812	836.570,00
41021	IM d'Educació 'Generalitat'	32911	6.381.867,98
41030	IM d'Informàtica (contracte programa)	92417	39.034,72
41030	IM d'Informàtica (contracte programa)	92418	22.017,83
41030	IM d'Informàtica (contracte programa)	92419	68.151,36
44300	IM de Cultura de Barcelona	32821	518.000,00
44300	IM de Cultura de Barcelona	33011	14.640.332,52
44300	IM de Cultura de Barcelona	33211	15.839.479,27
44300	IM de Cultura de Barcelona	33311	53.568.791,45
44300	IM de Cultura de Barcelona	33321	11.867.296,08
44300	IM de Cultura de Barcelona	33411	17.620.167,09
44300	IM de Cultura de Barcelona	33414	1.242.362,32
44300	IM de Cultura de Barcelona	33613	211.486,60
44300	IM de Cultura de Barcelona	33711	1.968.404,79
44300	IM de Cultura de Barcelona	33811	3.690.695,73
44303	IM de Cultura de Barcelona (empreses culturals)	33411	500.388,00
44304	IM de Cultura de Barcelona (Memòria Històrica)	92491	707.731,65
44305	ICUB Capitalitat	33411	6.200.000,00
44306	ICUB Capitalitat Consorcis i Fundacions	33411	4.485.000,00
46703	Consorci d'Educació de Barcelona	32011	7.816.987,26
46703	Consorci d'Educació de Barcelona	32021	2.053.281,93
46703	Consorci d'Educació de Barcelona	32023	2.300.000,00
46703	Consorci d'Educació de Barcelona	32321	1.465.063,08
46703	Consorci d'Educació de Barcelona	32322	32.754.841,46
46703	Consorci d'Educació de Barcelona	32331	1.633.713,47
46703	Consorci d'Educació de Barcelona	32411	2.926.257,48
46703	Consorci d'Educació de Barcelona	32412	5.611.526,12
46703	Consorci d'Educació de Barcelona	32611	9.253.812,00
46703	Consorci d'Educació de Barcelona	32623	4.640.550,66
46703	Consorci d'Educació de Barcelona	32821	2.610.311,82
46703	Consorci d'Educació de Barcelona	32831	1.374.713,47
46703	Consorci d'Educació de Barcelona	32911	808.294,63
46725	Consorci Universitat Internacional Menén	32626	120.713,00
46736	Institut d'Estudis regionals i metropoli	32627	76.100,00
48100	Ajuts per estudis i investigació	32626	37.308,00
48100	Ajuts per estudis i investigació	32627	3.037,44
48100	Ajuts per estudis i investigació	92011	17.000,00
48100	Ajuts per estudis i investigació	92521	8.500,00
48549	Consell d'Associacions Barcelona	92418	554.100,00
48554	Federació Catalana Voluntariat Social	92418	33.500,00
48556	Federació Associació Veïns Barcelona	92418	224.998,00
48626	Org.Mundial Ciudades y Gobiernos Locales Unidos	92417	70.000,00
48709	Fundació Universitat Oberta de Catalunya	92419	50.000,00
48741	Institut de Salut Global-ISGLOBAL	32626	50.000,00
48789	Consell de la Joventut de Barcelona	32627	12.000,00
48789	Consell de la Joventut de Barcelona	92418	23.500,00
48833	Barcelona Beta Brain Research Center	32626	73.000,00
48842	Fundació Barcelona FP	32627	353.454,59
48843	Institut d'Estudis Catalans	32626	60.500,00
48850	Associació Xarxa FP	32627	67.310,48
48901	Subvencions per convocatòria a instit.se	23182	1.413.169,00
48901	Subvencions per convocatòria a instit.se	23251	100.000,00
48901	Subvencions per convocatòria a instit.se	23261	590.000,00
48901	Subvencions per convocatòria a instit.se	32626	1.200.000,00
48901	Subvencions per convocatòria a instit.se	32627	260.000,00
48901	Subvencions per convocatòria a instit.se	92413	65.000,00
48901	Subvencions per convocatòria a instit.se	92417	115.000,00
48901	Subvencions per convocatòria a instit.se	92419	80.000,00





**Annex. Relació de partides cap. 4**

Subconcepte		Subprograma	
48902	Altres subvencions a instit.sense afany	15361	10,00
48902	Altres subvencions a instit.sense afany	32011	1.101.591,24
48902	Altres subvencions a instit.sense afany	32021	581.842,25
48902	Altres subvencions a instit.sense afany	32626	33.077,00
48902	Altres subvencions a instit.sense afany	43211	10,00
48902	Altres subvencions a instit.sense afany	92413	2.500,00
48902	Altres subvencions a instit.sense afany	92418	280.000,00
48903	Convenis amb instit. sense afany lucre	32626	30.000,00
48903	Convenis amb instit. sense afany lucre	92417	20.000,00
48903	Convenis amb instit. sense afany lucre	92419	79.500,00
48904	Altres aportacions a institucions sense	32011	619.808,78
48905	Fires i Congressos	33011	4.315.000,00





*PRESSUPOST GENERAL 2023*

**Annex. Relació de partides cap. 6**

Subconcepte	Subprograma	Actuació	TOTAL	695.682.698,54
<b>0100</b>	<b>Gerència Municipal</b>			<b>2.120.000,00</b>
60914	Inversions GM	15131	P.11.9999.00	2.120.000,00
<b>0200</b>	<b>Ger.Àrea Drets Socials,Just.Global,Femi</b>			<b>6.315.583,00</b>
60900	Inversions	23013	P.11.9999.00	200.444,80
60900	Inversions	44111	P.11.9999.00	980.000,00
60900	Inversions	92011	P.11.9999.00	260.000,00
60912	Inversions DS	15131	P.11.9999.00	2.039.583,00
63501	Béns mobles de reposició	92011	P.11.6015.01	840.000,00
63622	Adquisició de tauletes projecte VINCLES	23033	P.11.6113.03	<b>25.555,20</b>
63859	Equipaments socials. Redacció de proje	15131	P.11.6018.03	<b>200.000,00</b>
63871	Equipaments socials. Milllores	15131	P.11.6018.04	<b>1.700.000,00</b>
63873	Equipaments socials. Adequació	15131	P.11.6018.05	<b>70.000,00</b>
<b>0300</b>	<b>Ger.d'Àrea Agenda 2030,Transició Digital</b>			<b>11.934.550,00</b>
60900	Inversions	15131	P.11.9999.00	<b>200.000,00</b>
60900	Inversions	33011	P.11.9999.00	<b>150.000,00</b>
60900	Inversions	92011	P.11.9999.00	<b>1.450.000,00</b>
60911	Inversions A2030	15131	P.11.9999.00	<b>10.000.000,00</b>
62236	Nou Programari del CAACB. Construcció	15131	P.11.6354.01	<b>134.550,00</b>
<b>0400</b>	<b>Gerència d'Àrea Seguretat i prevenció</b>			<b>11.909.649,14</b>
60900	Inversions	15131	P.11.9999.00	<b>1.357.397,14</b>
60909	Inversions SiP	15131	P.11.9999.00	<b>5.250.000,00</b>
62577	Material de reposició Guàrdia Urbana. A	13212	P.11.6007.01	<b>2.127.300,00</b>
62647	Tecnologies informació i comunicació	13011	P.11.6064.01	<b>580.000,00</b>
63202	Obres edificis GUB	13212	P.11.6008.01	<b>1.584.952,00</b>
63204	Edificis SPEIS. Manteniment	13612	P.11.6006.01	<b>250.000,00</b>
63305	Material reposició SPEIS. Adquisició	13612	P.11.6005.01	<b>555.000,00</b>
63501	Béns mobles de reposició	13011	P.11.6003.01	<b>145.000,00</b>
63832	Edificis Seguretat i Prevenció. Mantenim	13011	P.11.6013.01	<b>60.000,00</b>
<b>0500</b>	<b>Gerència d'Àrea d'Ecologia Urbana</b>			<b>6.456.000,00</b>
60913	Inversions EU	15131	P.11.9999.00	<b>65.000,00</b>
61172	Pla Cuidem Barcelona. Pla de xoc	15344	P.11.6393.01	<b>5.000.000,00</b>
62249	Desequilibri equip. Casernes i Maquinist	93311	P.09.6220.01	<b>1.391.000,00</b>
<b>0502</b>	<b>Gerència Medi Ambient i Serveis Urbans</b>			<b>2.520.000,00</b>
60900	Inversions	15131	P.11.9999.00	<b>520.000,00</b>
61136	Pla de manteniment integral Ciutat. Enllt	16511	P.11.6099.05	<b>2.000.000,00</b>
<b>0504</b>	<b>Gerència de Mobilitat i Infraestructures</b>			<b>5.248.314,62</b>
60373	Millora de la xarxa semafòrica	13311	P.11.6255.01	<b>1.291.866,54</b>
60715	Messures contra contaminació-zones ba	17211	P.11.6206.01	<b>906.645,87</b>
61108	Soterrament línies elèctriques	15131	P.11.6050.02	<b>1.253.000,00</b>
61139	Gestió de rondes. Estudi Mobilitat	15331	P.11.6077.04	<b>121.125,36</b>
63324	Milllores Accessibilit.(escales mecàn. i as	15131	P.11.6254.01	<b>1.675.676,85</b>
<b>0505</b>	<b>Gerència de l'Arquitecte en Cap</b>			<b>256.322,30</b>
61149	Programa Superilles. Assistències tècnic	15331	P.11.6142.05	<b>256.322,30</b>
<b>0601</b>	<b>Ciutat Vella</b>			<b>1.182.572,72</b>
61116	PMI. Manteniment via pública	15344	P.01.6048.02	<b>750.479,75</b>
63220	Manteniment d'equipaments	93314	P.01.6049.01	<b>352.092,97</b>



*PRESSUPOST GENERAL 2023*

**Annex. Relació de partides cap. 6**

Subconcepte		Subprograma	Actuació	
63501	Béns mobles de reposició	92011	P.01.6050.01	<b>80.000,00</b>
<b>0602</b>	<b>Eixample</b>			<b>1.997.580,49</b>
61116	PMI. Manteniment via pública	15344	P.02.6030.02	<b>1.000.000,00</b>
63220	Manteniment d'equipaments	93314	P.02.6031.01	<b>975.080,49</b>
63820	Biblioteques Districte Eixample. Manteni	93314	P.02.6148.01	<b>22.500,00</b>
<b>0603</b>	<b>Sants - Montjuïc</b>			<b>1.002.436,16</b>
61116	PMI. Manteniment via pública	15344	P.03.6051.02	<b>390.924,26</b>
63220	Manteniment d'equipaments	93314	P.03.6052.01	<b>611.511,90</b>
<b>0604</b>	<b>Les Corts</b>			<b>1.443.260,67</b>
61116	PMI. Manteniment via pública	15341	P.04.6017.02	<b>926.327,77</b>
63220	Manteniment d'equipaments	93314	P.04.6018.01	<b>300.000,00</b>
63803	Biblioteca Miquel Llongueras. Mantenim	93314	P.04.6069.01	<b>30.000,00</b>
63920	Provisional Illa. Lloguer Carpa	15344	P.04.6054.02	<b>186.932,90</b>
<b>0605</b>	<b>Sarrià-Sant Gervasi</b>			<b>1.259.410,65</b>
61116	PMI. Manteniment via pública	15344	P.05.6026.02	<b>1.000.000,00</b>
63220	Manteniment d'equipaments	93314	P.05.6027.01	<b>259.410,65</b>
<b>0606</b>	<b>Gràcia</b>			<b>1.253.922,14</b>
61116	PMI. Manteniment via pública	15344	P.06.6033.02	<b>1.000.000,00</b>
63220	Manteniment d'equipaments	93314	P.06.6034.01	<b>253.922,14</b>
<b>0607</b>	<b>Horta - Guinardó</b>			<b>874.598,30</b>
61116	PMI. Manteniment via pública	15344	P.07.6049.03	<b>400.000,00</b>
63220	Manteniment d'equipaments	93314	P.07.6050.01	<b>314.598,30</b>
63822	Biblioteques Distr.Horta-Guinardó.Gran i	93314	P.07.6149.01	<b>160.000,00</b>
<b>0608</b>	<b>Nou Barris</b>			<b>1.926.496,45</b>
61116	PMI. Manteniment via pública	15344	P.08.6045.02	<b>1.000.000,00</b>
63220	Manteniment d'equipaments	93314	P.08.6046.01	<b>578.496,45</b>
63847	Gran manteniment Biblioteques. Bibl Noi	93314	P.08.6204.01	<b>348.000,00</b>
<b>0609</b>	<b>Sant Andreu</b>			<b>1.450.465,45</b>
61116	PMI. Manteniment via pública	15344	P.09.6041.02	<b>1.000.000,00</b>
63220	Manteniment d'equipaments	93314	P.09.6042.01	<b>450.465,45</b>
<b>0610</b>	<b>Sant Martí</b>			<b>1.455.093,88</b>
61116	PMI. Manteniment via pública	15341	P.10.6044.02	<b>796.000,00</b>
61171	Noves pistes esportives a l'espai Besòs.	15344	P.10.6225.01	<b>454.000,00</b>
63220	Manteniment d'equipaments	93314	P.10.6045.01	<b>155.093,88</b>
63248	Casal de Barri la Verneda. Obres reform	15131	P.10.6226.01	<b>50.000,00</b>
<b>0700</b>	<b>Ger.Àrea Economia, Recursos i Promoci</b>			<b>4.937.477,00</b>
63814	Projectes i Manteniment grans equipame	93314	P.11.6265.01	<b>3.937.477,00</b>
63897	Manteniment naus industrials	93314	P.11.6373.01	<b>1.000.000,00</b>
<b>0701</b>	<b>Gerència de Pressupostos i Hisenda</b>			<b>4.126.000,00</b>
60500	Expropiacions	15131	P.11.9999.00	<b>3.500.000,00</b>
60900	Inversions	15131	P.11.9999.00	<b>26.000,00</b>
60900	Inversions	92011	P.11.9999.00	<b>600.000,00</b>
<b>0703</b>	<b>Gerència de Pressupostos i Hisenda-Sei</b>			<b>614.390.737,48</b>
60900	Inversions	15131	P.11.9999.00	<b>97.963.810,72</b>
60900	Inversions	23013	P.11.9999.00	<b>16.362.598,00</b>
60900	Inversions	33011	P.11.9999.00	<b>8.348.950,00</b>
60900	Inversions	44111	P.11.9999.00	<b>4.010.829,93</b>



*PRESSUPOST GENERAL 2023*

**Annex. Relació de partides cap. 6**

<b>Subconcepte</b>	<b>Subprograma</b>	<b>Actuació</b>	
60900	Inversions	92011	P.11.9999.00 <b>11.715.857,84</b>
60903	Inversions Next Generation	15131	P.11.9999.00 <b>85.000.000,00</b>
60903	Inversions Next Generation	23011	P.11.9999.00 <b>10.000.000,00</b>
60903	Inversions Next Generation	33011	P.11.9999.00 <b>10.000.000,00</b>
60903	Inversions Next Generation	44111	P.11.9999.00 <b>10.000.000,00</b>
60903	Inversions Next Generation	92011	P.11.9999.00 <b>10.000.000,00</b>
60970	Inversions Foment de Ciutat, S.A.	15361	P.11.9999.01 <b>5.235.782,55</b>
60974	Inversions BIMSA	13414	P.11.9999.11 <b>1.396.500,00</b>
60974	Inversions BIMSA	13612	P.11.9999.11 <b>1.063.984,00</b>
60974	Inversions BIMSA	15131	P.11.9999.11 <b>3.544.367,86</b>
60974	Inversions BIMSA	15221	P.11.9999.11 <b>960.000,00</b>
60974	Inversions BIMSA	15331	P.11.9999.11 <b>48.833.119,70</b>
60974	Inversions BIMSA	15344	P.11.9999.11 <b>64.097.230,63</b>
60974	Inversions BIMSA	15361	P.11.9999.11 <b>20.970.836,97</b>
60974	Inversions BIMSA	16011	P.11.9999.11 <b>10.000,00</b>
60974	Inversions BIMSA	16511	P.11.9999.11 <b>113.535,68</b>
60974	Inversions BIMSA	17111	P.11.9999.11 <b>25.562.332,23</b>
60974	Inversions BIMSA	17211	P.11.9999.11 <b>979.149,49</b>
60974	Inversions BIMSA	17941	P.11.9999.11 <b>456.000,00</b>
60974	Inversions BIMSA	23151	P.11.9999.11 <b>4.423.726,19</b>
60974	Inversions BIMSA	23191	P.11.9999.11 <b>7.728.280,71</b>
60974	Inversions BIMSA	23212	P.11.9999.11 <b>600.000,00</b>
60974	Inversions BIMSA	23222	P.11.9999.11 <b>1.482.567,99</b>
60974	Inversions BIMSA	23232	P.11.9999.11 <b>6.333.741,81</b>
60974	Inversions BIMSA	23261	P.11.9999.11 <b>435.913,00</b>
60974	Inversions BIMSA	33011	P.11.9999.11 <b>340.000,00</b>
60974	Inversions BIMSA	33211	P.11.9999.11 <b>3.662.087,00</b>
60974	Inversions BIMSA	33311	P.11.9999.11 <b>14.097.178,61</b>
60974	Inversions BIMSA	34211	P.11.9999.11 <b>12.482.700,00</b>
60974	Inversions BIMSA	43311	P.11.9999.11 <b>48.219,71</b>
60974	Inversions BIMSA	43315	P.11.9999.11 <b>2.998.981,39</b>
60974	Inversions BIMSA	44111	P.11.9999.11 <b>14.265.269,73</b>
60974	Inversions BIMSA	92011	P.11.9999.11 <b>7.020.017,37</b>
60974	Inversions BIMSA	93314	P.11.9999.11 <b>6.904.860,59</b>
60977	Inversions IM Mercats de Barcelona	43121	P.11.9999.08 <b>29.163.655,64</b>
60977	Inversions IM Mercats de Barcelona	49112	P.11.9999.08 <b>61.962,90</b>
60978	Inversions Barcelona Activa	93314	P.11.9999.13 <b>155.000,00</b>
60979	Inversions IMI	49112	P.11.9999.02 <b>18.131.725,14</b>
60981	Inversions ICUB	33311	P.11.9999.05 <b>2.270.000,00</b>
60981	Inversions ICUB	93314	P.11.9999.05 <b>746.830,42</b>
60983	Inversions I Barcelona Esports	15131	P.11.9999.06 <b>300.000,00</b>
60986	Inversions Institut Mpal Habitatge i Raha	15211	P.11.9999.09 <b>4.604.800,55</b>
60987	Inversions Parcs i Jardins	17111	P.11.9999.07 <b>300.000,00</b>
60990	Inversions CEB	15361	P.11.9999.04 <b>7.225.976,32</b>
60990	Inversions CEB	32321	P.11.9999.04 <b>16.272.381,00</b>
60994	Inversions IMEB	32321	P.11.9999.35 <b>9.181.999,00</b>
60996	Inversions Institut Municipal Urbanisme	15121	P.11.9999.30 4.056.108,10
60996	Inversions Institut Municipal Urbanisme	15331	P.11.9999.30 2.471.868,71



*PRESSUPOST GENERAL 2023*

**Annex. Relació de partides cap. 6**

<b>Subconcepte</b>		<b>Subprograma</b>	<b>Actuació</b>	
<b>0705</b>	<b>Gerència de Recursos</b>			<b>5.583.914,46</b>
60900	Inversions	15131	P.11.9999.00	687.500,00
60900	Inversions	92011	P.11.9999.00	50.000,00
63309	Pla d'eficiència i estalvi energètic edificis	17212	P.11.6110.01	415.149,14
63818	Edifici de la Impremta Municipa. Rehabil	93314	P.03.6155.01	1.050.000,00
63834	Cases consistorials. Manteniment	93314	P.11.6017.01	2.529.006,32
63884	Cases Consistorials. Rehab.planta 2a ec	93314	P.01.6191.01	250.000,00
63885	Palauet Albéniz. Reparació i instal·lació	93314	P.03.6168.01	602.259,00
<b>0800</b>	<b>Gerència Àrea Cultura, Educació, Ciència</b>			<b>6.038.313,63</b>
60900	Inversions	92011	P.11.9999.00	1.117.500,00
60910	Inversions CECC	15131	P.11.9999.00	4.724.400,00
60910	Inversions CECC	15131	P.11.6195.01	196.413,63



*PRESSUPOST GENERAL 2023*

**Annex. Relació de partides cap. 7**

Subconcepte		Subprograma	Actuació	
			<b>TOTAL</b>	<b>63.917.301,46</b>
<b>0200</b>	<b>Ger.Àrea Drets Socials,Just.Global,Fem</b>			<b>2.300.000,00</b>
76720	Consorci del Barri de la Mina		15131	P.12.7001.03 2.300.000,00
<b>0500</b>	<b>Gerència d'Àrea d'Ecologia Urbana</b>			<b>20.411.604,00</b>
78099	Altres transferències de capital		44111	P.11.9999.00 20.411.604,00
<b>0504</b>	<b>Gerència de Mobilitat i Infraestructures</b>			<b>3.320.196,95</b>
	TC a l'ATM-Xarxa tramviària unificada		15131	P.11.7084.01 3.320.196,95
<b>0700</b>	<b>Ger.Àrea Economia, Recursos i Promoc</b>			<b>3.000.000,00</b>
77003	Fons reactivació econòmica. Atorgamen		43336	P.11.7079.01 3.000.000,00
<b>0701</b>	<b>Gerència de Pressupostos i Hisenda</b>			<b>7.638.236,09</b>
75320	Fira 2000. Transferència de capital		93311	P.03.7018.01 7.638.236,09
<b>0703</b>	<b>Gerència de Pressupostos i Hisenda-Se</b>			<b>19.010.069,33</b>
71000	Transf. de capital a IMH		92011	P.11.9999.25 74.584,00
74300	Institut de Cultura de Barcelona. Transf.		93314	P.11.9999.05 502.804,91
74310	IM Parcs i Jardins No activable		92011	P.11.9999.07 200.000,00
74400	Barcelona Activa NA		49112	P.11.9999.13 1.897.974,14
74400	Barcelona Activa NA		93314	P.11.9999.13 700.000,00
74431	Foment de Ciutat, S.A.-No activable		15221	P.11.9999.01 615.578,62
78099	Altres transferències de capital		15131	P.11.9999.00 2.000.000,00
78099	Altres transferències de capital		23013	P.11.9999.00 4.000.000,00
78099	Altres transferències de capital		33011	P.11.9999.00 2.000.000,00
78099	Altres transferències de capital		44111	P.11.9999.00 4.000.000,00
78099	Altres transferències de capital		92011	P.11.9999.00 3.019.127,66
<b>0800</b>	<b>Gerència Àrea Cultura,Educació,Ciència</b>			<b>8.237.195,09</b>
74307	Consorcis Culturals ICUB. Transferència		15131	P.11.7068.01 3.087.195,09
78099	Altres transferències de capital		15131	P.11.9999.00 150.000,00
78099	Altres transferències de capital		33011	P.11.9999.00 5.000.000,00







**Ajuntament  
de Barcelona**

**PRESSUPOST 2023**

---

**PROPOSTA PLANTILLA I  
TAULA ANNEX DE PERSONAL**





## Ajuntament de Barcelona Plantilla pressupostària per l'any 2023

### Categories funcionarials (\*)

CODI	CATEGORIA	PLANTILLA	CODI	CATEGORIA	PLANTILLA
<b>COSSOS D'HABILITACIÓ ESTATAL</b>			<b>CLASSE TÈCNICA MITJANA</b>		
0110	Secretaria General	1	2021	Arquitectura	96
0111	Intervenció de Fons	1	2022	Enginyeria	85
0113	Tresoreria	1	2120	Sanitat	2
0117	Intervenció Adjunta	2	3020	Biblioteconomia	8
			2521	Mestre/a	1
			2522	Professorat Tècnic FP	2
			2523	Educació Escoles Bressol	4
			2821	Treball Social	94
			2822	Educació Social	36
			2925	Tecnologia de la Inform. i Comunic.	1
<b>ESCALA D'ADMINISTRACIÓ GENERAL</b>					
1010	Tècnica	37			
1020	Gestió	264			
1030	Administrativa	448			
1040	Auxiliar	707			
1050	Subaltern	12			

### ESCALA D'ADMINISTRACIÓ ESPECIAL

#### SOTS ESCALA TÈCNICA

<b>CLASSE TÈCNICA SUPERIOR</b>		
2011	Arquitectura	147
2012	Enginyeria	95
2111	Veterinària	2
2210	Ciències	11
2310	Art i Història	11
2311	Arxivística	28
2511	Professorat Educ. Secundària	2
2512	Psicologia	45
2513	Pedagogia	14
2610	Informació	95
2710	Dret	186
2711	Gestió	211
2811	Economia	68
2912	Organització	30
2914	Ciència de Dades	2
2915	Tecnologia de la Inform. i Comunic.	4

### SOTS ESCALA SERVEIS ESPECIALS

<b>GUÀRDIA URBANA</b>		
5011	Intendent/a Major GU	7
5012	Intendent/a GU	20
5020	Inspector/a GU	19
5030	SotsInspector/a GU	35
5031	Sergent/a GU	82
5032	Caporal/a GU C1	269
5033	Agent GU C1	3.077

### SOTS ESCALA SERVEIS ESPECIALS

<b>SERVEI D'EXTINCIÓ D'INCENDIS I SALVAMENT</b>		
2015	TS SPEIS	8
2025	TM SPEIS	26
2125	TM Infermeria SPEIS	25
5130	Sotsficial/a SPEIS	18
5131	Sergent/a SPEIS	30
5140	Caporal/a SPEIS (a extingir)	3
5142	Caporal/a C1 SPEIS	86
5141	Bomber/a SPEIS (a extingir)	331
5143	Bomber/a C1 SPEIS	284
5145	Bomber/a d'accès SPEIS	10

### Categories laborals (\*)

<b>Tasques de caràcter tècnics Subgrup A1</b>			<b>Tasques de suport a l'Admon. mpal. Subgrup C2</b>		
2110	Medicina	2	2042	Mestre/a o Capatàs	12
			2045	Auxiliar de suport logístic	3
			6042	Conductor/a	16
			6045	Cuiner/a	1
<b>Tasques de suport a l'Admon. mpal. Subgrup C1</b>			<b>Tasques de suport a l'Admon. mpal. Agrup Professionals</b>		
2930	Tècnic auxiliar informàtica	2	2050	Ajudant d'ofici (a extingir)	6
2134	Tècnic auxiliar sociosanitari de residències	1	2051	Ajudant de Serveis Auxiliars	19
2032	Tècnic aux. Suport Logístic	3			

### Personal Carta municipal

<b>Alta Direcció</b>		<b>Sindicatura i Conselleries de Districte</b>	
Gerència	26	Síndic/a de Greuges	1
		Conselleries de Districte (dedicació)	93
<b>Direcció</b>			
Direcció i direcció de serveis	21		

### Personal eventual

Eventuals	133	<b>TOTALS</b>	<b>7.422</b>
-----------	-----	---------------	--------------

(\*) Fins a la total regularització, en el nombre total detallat s'inclou tot el personal actiu en cada categoria, amb independència de la seva relació laboral



Codi Centre gestor	Centre gestor	Codi Programa	Programa	Subgrup titulació	Num llocs treball		Econòmic 10000	Econòmic 10001	Econòmic 10100	Econòmic 11000	Econòmic 12000	Econòmic 12001	Econòmic 12003	Econòmic 12004	Econòmic 12005	Econòmic 12006	
					Nivell	I											
0100	GERÈNCIA MUNICIPAL	92011	Administració general	A1	22	11											2.837,68
					28	3			227.532,73								
					30	2			214.500,00								
				A2	24	1						14.415,02					5.232,60
					26	1						14.415,02					5.755,86
				C1	18	1							11.040,40				4.443,78
					20	1							11.040,40				5.251,74
				C2	14	2								9.358,00			560,04
					18	1								9.358,00			1.039,96
		92321	Anàlisi i programació	A1	22	7					114.750,30						24.176,07
					24	5					65.571,60						27.301,14
					26	4					49.178,70						22.426,38
					28	1			80.719,08								
				A2	20	3								36.422,46			5.993,12
					22	1											
					24	1								14.415,02			5.716,98
					26	1								14.415,02			6.279,12
				C1	18	6									55.202,00		23.397,39
					22	1									11.040,40		4.182,93
				C2	14	1										9.358,00	560,04
					18	1											
0100 Total						55			522.751,81		275.400,68	94.082,54	88.323,20	28.074,00			145.154,83
0106	GERÈNCIA COORDINACIÓ	92011	Administració general	A1	22	5					81.964,50						3.476,19
					26	2											
					30	1			108.222,38								14.367,69
				A2	20	4								57.660,08			6.724,62
				C2	14	4										35.560,40	
0106 Total						16			108.222,38		114.750,30	57.660,08		35.560,40			24.568,50
0200	GERÈNCIA DRETS SOCIALS	23011	Direcció i administració de serveis socials	A1	22	16					242.614,88						32.143,89
					24	7					114.750,30						41.376,45
					26	12											
					28	6			457.806,76								62.528,73
					30	2			196.724,16								
				A2	20	14								170.097,26			19.690,26
					22	2								14.415,02			5.755,86
					24	10								115.320,16			30.349,08
					26	3								43.245,06			13.866,39
				C1	16	3									11.040,40		4.443,78
					18	3									33.121,20		7.010,67
					20	1									11.040,40		4.443,78
					22	2									22.080,80		7.326,48
				C2	14	18										93.580,00	6.740,31
					16	2											
					18	2										18.716,00	3.220,23
				E	12	2											
		23032	Recerca i coneixement de serveis socials	A1	22	1					16.392,90						2.523,60
					26	1					16.392,90						3.154,50
				A2	20	1						14.415,02					523,26
					26	1						14.415,02					6.947,37
				C1	20	2								11.040,40			4.847,76
		23034	Participació social	A1	22	1					16.392,90						1.071,12
				A2	24	1						14.415,02					5.232,60
					26	1						14.415,02					4.066,80
				C1	22	1											
		23035	Comunicació i informació de serveis socials	A1	22	3					49.178,70						3.785,40
					26	1					16.392,90						6.939,90
				A2	20	2						28.830,04					6.294,06
				C1	22	1								11.040,40			4.212,36
				C2	14	1										9.358,00	280,02
		23036	Planificació i Processos de serveis socials	A1	22	1					16.392,90						1.071,12
					26	1					16.392,90						7.570,80
				A2	24	2						28.830,04					10.465,20
		23038	Gestió sistemes d'informació de serveis socials	A1	22	1					16.392,90						2.743,71
				A2	20	2						27.868,56					11.127,76
					26	1						14.415,02					5.755,86
				C1	16	1											
					18	1									11.040,40		6.059,70
					20	1											
		23161	Acollida i acompanyament d'immigrants	A1	22	3					49.178,70						630,90
					26	2					16.392,90						5.930,94
					28	1			77.583,28								
					20	1											
				A2	20	1								11.532,04			1.146,08
					24	1											

Codi Centre gestor	Centre gestor	Codi Programa	Programa	Subgrup titulació	Nivell	Núm llocs treball I	Econòmic 10000	Econòmic 10001	Econòmic 10100	Econòmic 11000	Econòmic 12000	Econòmic 12001	Econòmic 12003	Econòmic 12004	Econòmic 12005	Econòmic 12006		
0100	GERÈNCIA MUNICIPAL	92011	Administració general	A1	22	11					45.900,08					2.837,68		
				C1	18	1							11.040,40			1.872,75		
		23171	Atenció a la dona víctima de viol.	A1	22	10					59.014,46					10.470,09		
				A2	20	16						69.192,12				4.081,38		
					24	1						14.415,02				2.616,30		
		23241	Promoció de les dones	A1	22	6					32.785,80					1.118,79		
					24	2					32.785,80					9.140,58		
					28	1												
				A2	20	2							28.830,04			1.569,78		
					24	5							57.660,08			12.102,21		
					26	2							28.830,04			10.125,81		
				C1	18	2								22.080,80		6.867,66		
				C2	14	2									18.716,00	560,04		
		23252	Foment i promoció dels drets humans	A1	22	2					32.785,80					1.826,79		
					24	1					16.392,90					7.570,80		
				A2	20	2						28.830,04				2.722,41		
				C1	16	3								31.649,50		5.790,38		
				E	12	1												
		23261	Promoció de la convivència i interculturalitat	A1	22	1					16.392,90					1.618,92		
					28	1												
				A2	20	1								14.415,02		2.093,04		
					22	1								14.415,02		6.279,12		
					24	1								14.415,02		3.139,56		
				C2	14	1									9.358,00	280,02		
					16	2									18.716,00	2.300,05		
0200 Total						209					883.810,81			957.345,34	783.215,68	175.174,70	168.444,00	435.423,21
0202	GERÈNCIA HABITATGE	23011	Direcció i administració de serveis socials	A1	22	2					32.785,80					3.910,17		
					24	1					16.392,90					6.939,90		
					30	1												
				C2	14	1										9.358,00		
0202 Total						5					91.116,76					9.358,00	560,04	
0300	GERÈNCIA AGENDA 2030	91223	Relacions internacionals	A1	22	6					98.357,40					12.504,42		
					24	2					28.305,64					5.590,01		
					26	3					32.785,80					11.987,34		
					28	1												
				A2	20	4										7.189,90		
					24	1												
					26	1												
				C1	18	1										6.279,12		
					20	1										4.039,68		
					20	1										5.655,72		
				C2	14	3										2.240,16		
				Eventual	24	3									28.074,00			
		92011	Administració general	A1	22	10					154.602,56					14.334,04		
					24	1										4.368,63		
					26	4										22.789,50		
					28	4												
					30	1												
				A2	20	6										15.455,52		
					22	1										4.186,08		
					26	4										16.928,19		
				C1	18	4										10.183,77		
					20	1										4.847,76		
				C2	14	4										1.960,14		
					18	2										4.340,31		
				E	12	1												
		92511	Atenció al ciutadà	A1	22	7					108.193,06					9.252,37		
					26	4					49.178,70					16.040,28		
					28	1												
				A2	20	6												
					21	1										14.569,32		
					24	4										6.802,38		
					24	4										22.199,67		
				C1	16	28										80.363,00		
					18	8										21.495,21		
					20	8										30.004,20		
					22	15										55.256,97		
				C2	14	10										6.175,40		
					16	134										130.198,65		
					18	3												
					12	1										5.040,36		
0300 Total						299					548.494,48	154.602,56		559.435,48	360.375,50	608.694,70	1.391.099,40	552.278,10
0301	GERÈNCIA D'INNOVACIÓ	92011	Administració general	A1	22	1					16.392,90					1.667,88		
					24	1					16.392,90					2.648,37		
					28	1												
					30	1										77.172,97		
																91.116,76		

Codi Centre gestor	Centre gestor	Codi Programa	Programa	Subgrup titulació	Nivell	Núm llocs treball	Econòmic	Econòmic	Econòmic	Econòmic	Econòmic	Econòmic	Econòmic	Econòmic	
							10000	10001	Econòmic 10100	11000	Econòmic 12000	12001	12003	Econòmic 12004	12005
0100	GERÈNCIA MUNICIPAL	92011	Administració general	A1	22	11						45.900,08			2.837,68
				A2	20	1							14.415,02		3.139,56
<b>0301 Total</b>						5				168.289,73			14.415,02		7.455,81
0400	GERÈNCIA SEGURETAT	13011	Gestió del programa d'administració de seguretat i	A1	22	8						131.143,20			17.628,72
					24	2						32.785,80			14.320,02
					26	3						49.178,70			15.355,62
					27	1						16.392,90			7.570,80
					28	3						16.392,90			3.785,40
					30	1			175.174,04						
					30	1			105.621,68						
				A2	20	2							28.830,04		6.802,38
				C1	16	9								86.851,50	29.001,18
					18	4								44.161,60	15.538,47
					20	2								22.080,80	9.114,48
					22	1								11.040,40	4.443,78
				C2	14	18									14.356,39
					16	1									3.635,82
					18	1									1.400,10
		13012	Desenvolupament professional seguretat i mobilitat	A1	24	1						16.392,90			6.309,00
					27	1						16.392,90			7.570,80
				A2	20	1							14.415,02		
					24	2							14.415,02		4.994,04
				C1	20	5								55.202,00	14.492,43
				C2	14	10									6.865,72
					16	27								90.460,96	71.357,05
					17	1								298.090,80	1.895,94
					18	6								11.040,40	19.019,16
		13014	Desenvolupament dels serveis de GUB i SPEIS	A1	22	6						98.357,40			10.094,40
					24	1						16.392,90			7.570,80
				A2	20	9							123.969,22		15.898,07
					24	1							14.415,02	2.238,03	
					26	1							14.415,02	2.480,70	
				C1	16	1								9.568,70	4.201,50
					18	1								11.040,40	2.827,86
					22	2								22.080,80	9.666,09
				C2	14	10									9.400,50
					16	15								93.580,00	56.725,74
		13015	Comunicació interna i externa PSM	A1	22	1						16.392,90			2.523,60
				A2	26	2							28.830,04		11.472,96
				C1	22	1								11.040,40	4.443,78
				C2	14	1									1.680,12
		13212	Serveis generals de la Guàrdia Urbana	A1	26	1						16.392,90		9.358,00	8.832,60
					27	15						245.893,50			101.087,25
					29	4									
					30	4									15.897,27
				A2	20	1							14.415,02		2.409,84
					24	1							14.415,02		6.279,12
					25	17								245.055,34	77.287,98
				C1	16	4									19.647,87
					18	2								44.161,60	6.867,66
					20	77								22.080,80	19.647,87
					20	77								850.110,80	221.975,34
					22	37								408.494,80	129.570,06
				C2	14	11									13.905,07
					16	2.894								91.708,40	4.859.912,99
					17	18								26.148.564,12	50.306,16
					18	262								198.727,20	690.565,44
					19	8								2.868.537,80	18.379,29
					19	8								88.323,20	2.553,18
					21	1								11.040,40	
		13221	Prevençió de la delinqüència	A1	28	1						74.428,78			
				A2	24	3									14.128,02
				C2	14	1									280,02
		13511	Protecció civil	A1	22	2						32.785,80		9.358,00	7.427,79
					28	2						16.392,90			6.939,90
					30	1									
				A2	20	1							14.415,02		1.677,42
					24	2							28.830,04		2.093,04
					26	1							14.415,02		1.046,52
				C1	18	1								11.040,40	4.443,78
				C2	16	1									3.880,22
				E	12	1									
		13612	Intervenció en extinció d'incendis i salvament	A1	22	4						65.571,60			3.547,05
					24	2						32.785,80			5.678,10
					26	2						32.785,80			7.570,80
					28	1									
					28	1						93.223,10			
				A2	20	1							14.415,02		5.755,86

Codi Centre gestor	Centre gestor	Codi Programa	Programa	Subgrup titulació	Núm llocs treball		Econòmic 10000	Econòmic 10001	Econòmic 10100	Econòmic 11000	Econòmic 12000	Econòmic 12001	Econòmic 12003	Econòmic 12004	Econòmic 12005	Econòmic 12006
					Nivell	I										
0100	GERÈNCIA MUNICIPAL	92011	Administració general	A1	22	11					45.900,08					2.837,68
					22	17						245.055,34				44.049,42
					24	7						100.905,14				19.157,22
					26	2						28.830,04				11.511,72
				C1	16	203							2.231.559,50			434.779,66
					18	82							897.879,20			205.481,16
					20	30							331.212,00			96.152,55
					22	16							176.646,40			68.352,87
				C2	14	3									28.074,00	3.360,24
					16	337									3.144.288,00	263.173,94
					18	2									18.716,00	6.100,35
		13613	Desenvol. professional, selecció, prevenció salut	A1	22	4					65.571,60					3.624,15
					28	1			88.404,92							
				A2	20	10						144.150,20				9.648,72
					22	1						14.415,02				5.755,86
					24	1						14.415,02				5.755,86
					26	2						28.830,04				2.616,30
				C1	16	1							11.040,40			4.039,80
					18	1							11.040,40			4.847,76
				C2	14	2								18.716,00		2.766,50
					16	7								63.445,20		8.079,90
					18	1								9.358,00		3.880,22
0400 Total						4.276			1.325.736,81		950.788,20	1.205.095,72	5.268.332,90	33.629.563,68		7.909.761,29
0500	GERÈNCIA D'ECOLOGIA	15011	Despeses generals d'hàbitat urbà	A1	22	17										33.569,00
					24	2										13.326,00
					26	11										64.190,55
					28	3										
					30	2			219.500,94							
					30	2			198.601,92							
				A2	20	9										5.531,01
					24	4										7.993,89
				C1	16	1								11.040,40		4.153,50
					18	6								66.242,40		26.925,09
					20	4								42.689,90		16.123,23
					22	2								22.080,80		9.291,54
				C2	14	16									136.626,80	8.504,52
					16	4								37.432,00		8.580,47
					18	2								18.716,00		4.700,25
				E	14	1										3.166,80
					14	1									8.576,26	4.166,80
				A1	28	1					16.392,90					7.790,91
0500 Total		15017	Manteniment i conservació d'edificis hàbitat urbà			85			418.102,86		501.622,66	158.565,22	142.053,50	192.774,80	8.576,26	213.846,76
0502	MEDI AMBI. I S. UR.	15011	Despeses generals d'hàbitat urbà	A1	22	18										30.647,31
					24	3										8.679,90
					26	9										42.376,90
					28	1										
					30	1			72.536,08							
					30	1			91.116,76							
				A2	20	3										1.949,46
					26	1										2.160,27
				C1	16	2										8.995,46
					18	1										6.059,70
				C2	14	2										560,04
					18	1										840,06
				A1	22	2									9.358,00	1.749,69
					24	1										3.154,50
				A2	20	1										523,26
					24	1										5.494,23
					26	1										5.232,60
				C1	18	1										2.019,90
					22	1										5.134,02
				C2	14	1										
				A1	28	2									9.358,00	8.201,70
				A2	20	3										1.569,78
					26	1										4.360,95
				C1	18	3										10.932,87
					22	2										6.059,70
				C2	14	1										1.380,07
				A1	22	1										630,90
					26	1										2.916,15
				A2	20	4										523,26
					24	4										13.604,76
				C1	16	1										
					18	1										4.443,78
					20	4										18.263,37
				C2	14	1										400,00
					18	2										1.880,02



Codi Centre gestor	Centre gestor	Codi Programa	Programa	Subgrup titulació	Nivell	Núm llocs treball	Econòmic 10000	Econòmic 10001	Econòmic 10100	Econòmic 11000	Econòmic 12000	Econòmic 12001	Econòmic 12003	Econòmic 12004	Econòmic 12005	Econòmic 12006
0100	GERÈNCIA MUNICIPAL	92011	Administració general	A1	22	11					45.900,08					2.837,68
		16511	Gestió de l'enllumenat públic	A1	22	2					32.785,80					3.785,40
					24	1					16.392,90					1.969,80
					26	1					16.392,90					3.154,50
				A2	20	4						54.777,10				6.292,59
				C1	18	1							11.040,40			6.463,68
				C2	14	3								28.074,00		280,02
0503 Total						94					257.894,84	637.137,80	325.779,50	164.134,30	102.938,00	222.690,60
0503	URBANISME	15011	Despeses generals d'hàbitat urbà	A1	22	33					524.572,80					40.839,09
					24	3					42.621,46					9.093,04
					26	11					180.321,90					49.460,46
					28	4										
					30	2					309.800,09					
					30	2					91.116,76					
				A2	20	8						115.320,16				12.904,92
					24	2					28.830,04					8.817,66
					26	5						72.075,10				24.854,85
				C1	16	1							9.568,70			4.201,50
					18	6							66.242,40			21.726,63
					22	1							11.040,40			2.019,90
				C2	14	14								131.012,00		5.944,09
					16	1								9.358,00		1.648,02
					18	35								325.658,40		9.964,17
		15013	Planificació habitat urbà	A1	22	3					49.178,70					4.999,53
					26	1					16.392,90					7.380,12
				A2	20	4						57.660,08				3.351,78
					22	1						14.415,02				5.939,73
					24	2						28.830,04				5.861,97
				C1	16	1							11.040,40			4.443,78
					18	1							11.040,40			4.847,76
				C2	18	1									9.358,00	1.680,12
0503 Total						140					400.916,85	813.087,76	317.130,44	108.932,30	475.386,40	229.979,12
0504	Infraest.i Coord.urb	13411	Gestió del programa de mobilitat	A1	22	5					81.964,50					4.541,07
					26	1					16.392,90					5.678,10
					28	1					16.392,90					7.570,80
				A2	20	2						28.830,04				1.743,12
					26	2						14.415,02				6.607,98
				C1	18	1							11.040,40			4.182,93
				C2	14	3								28.074,00		6.723,93
					18	1								9.358,00		1.680,12
		15161	Control i seguiment de grans infraestructures	A1	22	18					288.514,96					21.629,16
					24	3					49.178,70					17.034,30
					26	10					163.929,00					34.990,71
					28	2										
					30	2					172.326,28					
					30	2					187.403,58					
				A2	20	9						129.735,18				7.566,21
					24	1					14.415,02					2.093,04
				C1	18	3							33.121,20			11.568,27
					22	1							11.040,40			2.827,86
				C2	14	2								18.716,00		1.120,08
					16	13								112.296,00		5.579,97
					18	2								18.716,00		3.920,28
0504 Total						83					359.729,86	616.372,96	187.395,26	55.202,00	187.160,00	147.057,93
0505	GERÈNCIA ARQUIT. CAP	15011	Despeses generals d'hàbitat urbà	A1	22	20					319.115,54					29.539,13
					24	7					114.750,30					44.727,99
					26	5					81.964,50					18.783,99
					28	4					225.887,04					6.844,56
					30	1					91.116,76					
				A2	20	2						28.830,04				2.945,16
					24	1						14.415,02				5.755,86
				C1	16	1							11.040,40			2.019,90
					18	2							22.080,80			8.887,56
				C2	14	4								37.432,00		2.240,16
0505 Total						47					317.003,80	532.223,24	43.245,06	33.121,20	37.432,00	121.744,31
0601	CIUTAT VELLA	15111	Llicències	A1	22	9					147.536,10					14.444,79
				A2	20	8						112.437,18				11.553,54
					24	1					14.415,02					4.447,71
					26	1						14.415,02				2.315,79
				C2	14	6								56.148,00		3.020,13
					18	1								9.358,00		1.400,10
		15112	Inspeccions	C2	14	1								9.358,00		280,02
		15341	Manteniment i millora d'espais públics centralitzats	A1	28	1					82.172,36					
				A2	24	1						14.415,02				2.877,93
		23021	Administració general de serveis a les persones i	A1	22	7					108.193,06					12.520,57

Codi Centre gestor	Centre gestor	Codi Programa	Programa	Subgrup titulació	Núm llocs treball		Econòmic 10000	Econòmic 10001	Econòmic 10100	Econòmic 11000	Econòmic 12000	Econòmic 12001	Econòmic 12003	Econòmic 12004	Econòmic 12005	Econòmic 12006				
						I														
0100	GERÈNCIA MUNICIPAL	92011	Administració general	A1	22	11					45.900,08					2.837,68				
					24	1					16.392,90			6.201,36						
					26	1					16.392,90			6.749,22						
				28	1						76.321,48									
				A2	20	3								43.245,06					5.880,36	
					24	6								86.490,12					25.745,85	
					25	1								14.415,02					3.662,82	
				26	2								14.415,02					2.315,79		
				C1	22	1										11.040,40			2.827,86	
					14	2											14.972,80		448,06	
				91211	Representació política	0		C2	14	2										
									18	1										
									18	1										
				92011	Administració general	A1			22	6					98.357,40					7.915,68
									28	1										
		30	1																	
		A2	20	4																
			24	1																
			26	2																
		C1	18	5																
			20	2																
			14	3																
		C2	18	1																
			12	1																
		92014	Serveis jurídics	A1			22	9					147.536,10					21.971,16		
							24	1												
							26	1												
		A2	20	2																
			18	3																
			14	4																
C1	18	3																		
	14	4																		
	18	6																		
93312	Manteniment d'edificis centralitzats	A1			22	2					29.507,18					1.640,32				
					26	1														
					20	4														
A2	20	4																		
	14	1																		
<b>0601 Total</b>					<b>125</b>			<b>322.200,06</b>	<b>327.193,88</b>		<b>613.094,34</b>	<b>501.642,72</b>	<b>110.404,00</b>	<b>248.922,80</b>		<b>219.059,56</b>				
0602	EIXAMPLE	15111	Llicències	A1	22	13					213.107,70					17.485,71				
					26	1														
					20	19														
				24	2															
				C1	18	3														
					20	2														
					22	2														
				C2	14	14														
					18	8														
					12	1														
				15341	Manteniment i millora d'espais públics centralitzats	A1			28	1					76.321,48					
									24	2										
									26	1										
				23021	Administració general de serveis a les persones i	A1			28	1					16.392,90					15.141,60
									28	1										
		20	7																	
		A2	24	8																
			26	1																
			14	1																
		91211	Representació política	0		C2	14	1												
							14	1												
							9													
		92011	Administració general	A1			22	2					32.785,80					3.912,60		
							26	2												
							29	1												
		A2	30	1																
			20	5																
			24	1																
		C1	16	1																
			18	4																
14	3																			
E	12	1																		
	22	6																		
	24	1																		
92014	Serveis jurídics	A1			24	1					16.392,90					1.892,70				
					26	1														
					26	1														
A2	20	1																		
	16	1																		
	18	1																		
C1	16	1																		
	18	1																		
	14	3																		
92014	Serveis jurídics	A1			22	6					98.357,40					6.347,67				
					24	1														
					26	1														
A2	20	1																		
	16	1																		
	18	1																		
92521	Comunicació corporativa	A1			22	2					32.785,80					2.101,86				
					26	1														
					26	1														

Codi Centre gestor	Centre gestor	Codi Programa	Programa	Subgrup titulació	Nivell	Núm llocs treball	Econòmic	Econòmic	Econòmic	Econòmic	Econòmic	Econòmic	Econòmic	Econòmic		
							10000	10001	Econòmic 10100	11000	Econòmic 12000	12001	12003	Econòmic 12004	12005	Econòmic 12006
0100	GERÈNCIA MUNICIPAL	92011	Administració general	A1	22	11						45.900,08			2.837,68	
				C1	18	1							11.040,40		4.443,78	
		93312	Manteniment d'edificis centralitzats	A1	22	3						49.178,70			3.785,40	
					26	1						16.392,90			6.701,55	
				A2	20	2							28.830,04		1.976,40	
					24	2							28.830,04		7.392,87	
				C1	18	1							11.040,40		4.384,92	
				C2	14	1								9.358,00	1.680,12	
<b>0602 Total</b>						<b>143</b>		<b>369.200,02</b>	<b>318.836,52</b>			<b>573.751,50</b>	<b>698.648,52</b>	<b>173.629,00</b>	<b>256.409,20</b>	<b>303.292,38</b>
0603	SANTS-MONTJUÏC	15111	Llicències	A1	22	6						98.357,40			8.737,26	
				A2	20	3							43.245,06		9.669,78	
					24	2							28.830,04		7.848,90	
					26	1							14.415,02		6.279,12	
				C1	16	2							22.080,80		9.548,37	
					18	2							22.080,80		11.913,39	
					20	1							11.040,40		5.655,72	
				C2	14	2								18.716,00	3.720,18	
					18	5								46.790,00	2.560,04	
				E	12	1										
		15341	Manteniment i millora d'espais públics centralitza	A1	30	1			94.563,68							
				A2	20	4							54.777,10		4.840,86	
					24	2							28.830,04		8.517,15	
				C2	14	2								18.716,00	1.051,18	
		23021	Administració general de serveis a les persones i	A1	22	5						78.685,88			10.350,14	
					24	2						32.785,80			9.463,50	
				A2	20	3							43.245,06		4.858,44	
					24	7							100.905,14		30.978,45	
					26	2							28.830,04		8.739,90	
				C1	16	1								9.568,70	3.599,85	
					20	1							11.040,40		6.059,70	
					22	1										
				C2	14	2								18.716,00	840,06	
				E	12	1										
		91211	Representacio política	0		10		404.450,06								
				C1	18	1							11.040,40		3.635,82	
		92011	Administració general	A1	22	1						16.392,90			851,01	
					26	1						16.392,90			7.570,80	
					28	1			77.898,73							
				A2	20	1							14.415,02		6.279,12	
				C1	16	1								9.568,70	4.201,50	
					18	3							33.121,20		8.483,58	
				C2	14	1								9.358,00	540,01	
				E	12	1										
		92014	Serveis jurídics	A1	22	6						98.357,40			12.064,20	
					26	1						16.392,90			7.963,35	
				A2	20	1							14.415,02		5.755,86	
				C1	18	1								11.040,40	4.443,78	
					22	1							11.040,40		3.823,98	
		92521	Comunicació corporativa	A1	22	3						49.178,70			6.624,45	
					24	1						16.392,90			6.309,00	
					26	1						16.392,90			6.939,90	
					30	1			91.116,76							
				A2	26	1										
				C1	18	3								33.121,20	10.301,49	
				C2	18	3									1.179,97	
<b>0603 Total</b>						<b>103</b>		<b>404.450,06</b>	<b>263.579,17</b>			<b>439.329,68</b>	<b>371.907,54</b>	<b>184.743,40</b>	<b>121.654,00</b>	<b>252.199,81</b>
0604	LES CORTS	15111	Llicències	A1	22	4						65.571,60			2.600,70	
					24	2						32.785,80			5.314,98	
				A2	20	1							14.415,02		1.046,52	
					22	1							14.415,02		2.093,04	
					26	2							28.830,04		9.418,68	
				C1	18	2								19.872,70	4.564,93	
					20	1							11.040,40		4.557,48	
				C2	14	4									1.459,99	
					18	3								37.432,00	1.480,02	
		23021	Administració general de serveis a les persones i	A1	22	3						42.621,46			2.846,74	
					24	1						16.392,90			8.374,14	
				A2	20	1							14.415,02		523,26	
					24	5							57.660,08		21.821,40	
					26	3							28.830,04		8.895,42	
				C1	18	2								22.080,80	9.434,67	
				C2	14	2									1.120,08	
				E	12	1										
		91211	Representacio política	0		9		369.830,92								

Codi Centre gestor	Centre gestor	Codi Programa	Programa	Subgrup titulació	Núm llocs treball		Econòmic 10000	Econòmic 10001	Econòmic 10100	Econòmic 11000	Econòmic 12000	Econòmic 12001	Econòmic 12003	Econòmic 12004	Econòmic 12005	Econòmic 12006		
					Nivell	I												
0100	GERÈNCIA MUNICIPAL	92011	Administració general	A1	22	11					45.900,08					2.837,68		
				C2	16	1									9.358,00		1.640,06	
		92011	Administració general	A1	26	1						16.392,90					3.154,50	
					28	1			77.583,28									
							30	1			85.757,14							
				A2	20	3							43.245,06				8.923,77	
				C1	18	2								22.080,80			7.789,32	
					20	1								11.040,40			4.847,76	
					22	2								22.080,80			6.463,68	
				C2	14	1										9.358,00	280,02	
					18	1										9.358,00	1.400,10	
		92014	Serveis jurídics	A1	22	2						32.785,80						2.172,72
					24	1			16.392,90				16.392,90					1.892,70
					26	1						16.392,90					3.279,27	
				A2	20	1							14.415,02				523,26	
				C2	14	2										18.716,00		
		92521	Comunicació corporativa	A1	22	1						16.392,90						1.261,80
					26	1			16.392,90									7.570,80
				A2	20	1							14.415,02				5.755,86	
				C2	14	1											280,02	
		93312	Manteniment d'edificis centralitzats	A1	22	1						16.392,90					9.358,00	1.166,46
					26	1			16.392,90									5.755,20
				A2	20	1							14.415,02				784,89	
			24	1							14.415,02				5.755,86			
		C2	14	1											9.358,00			
															1.143,19			
<b>0604 Total</b>						77		369.830,92	163.340,42		304.907,86	259.470,36	108.195,90	149.728,00		157.393,29		
0605	SARRIÀ-SANT GERVASI	15111	Llicències	A1	22	3					49.178,70					3.374,61		
					24	1											7.427,79	
					26	1												3.785,40
				A2	20	4											10.154,16	
				C1	18	3							57.660,08				4.847,76	
					20	1								11.040,40			4.847,76	
					20	1								11.040,40			4.443,78	
				C2	14	4										37.432,00	1.500,05	
					18	3										28.074,00	1.399,90	
				E	12	1												
		15341	Manteniment i millora d'espais públics centralitzats	A1	22	2						32.785,80						3.059,16
					24	1			16.392,90									5.047,20
					26	2						32.785,80					10.725,54	
					28	1						76.321,48						
				A2	20	5								69.192,12			3.534,18	
				C2	14	3										28.074,00	1.579,97	
		23021	Administració general de serveis a les persones i	A1	22	1						16.392,90						1.434,24
					24	1			16.392,90									6.939,90
				A2	20	1								11.532,04			565,68	
					24	7								83.607,14			26.737,95	
					26	3								28.830,04			10.465,20	
				C1	18	1									11.040,40		5.222,31	
				C2	14	1											560,04	
		91211	Representació política	0		11						419.912,64						
				C2	18	2										18.716,00		3.788,03
		92011	Administració general	A1	22	1						16.392,90						3.785,40
					28	1												88.773,34
					30	1											90.804,34	
				A2	20	3								43.245,06			7.198,47	
					22	1								14.415,02			6.279,12	
					24	1								14.415,02			5.755,86	
					26	1								14.415,02			6.607,98	
				C1	18	3									33.121,20		12.913,53	
			20	2								11.040,40			4.443,78			
		C2	14	3										28.074,00	1.120,08			
			18	1										9.358,00	4.200,30			
92014	Serveis jurídics	A1	22	4						65.571,60						7.189,44		
			24	2			32.785,80									11.356,20		
			26	1						16.392,90					8.058,69			
		A2	20	1							14.415,02				1.046,52			
		C1	18	1								11.040,40			2.423,88			
		C2	14	1											779,97			
92521	Comunicació corporativa	A1	22	2						29.507,18						4.163,92		
			26	1			16.392,90									6.309,00		
			18	1											9.358,00			
															1.723,96			
<b>0605 Total</b>						96		419.912,64	255.899,16		373.758,08	351.726,56	88.323,20	177.802,00		211.948,95		
0606	GRÀCIA	15111	Llicències	A1	22	5					78.685,88					8.611,12		
					24	1											1.261,80	

Codi Centre gestor	Centre gestor	Codi Programa	Programa	Subgrup titulació	Nivell	Núm llocs treball	Econòmic	Econòmic	Econòmic	Econòmic	Econòmic	Econòmic	Econòmic	Econòmic	
							10000	10001	Econòmic 10100	11000	Econòmic 12000	12001	12003	Econòmic 12004	12005
0100	GERÈNCIA MUNICIPAL	92011	Administració general	A1	22	11					45.900,08				2.837,68
				A2	20	4						43.245,06			2.616,30
					24	2						28.830,04			7.848,90
					26	1						14.415,02			3.139,56
				C1	16	2							20.609,10		8.295,24
					18	2							22.080,80		10.070,07
				C2	14	1								9.358,00	
					18	3								28.074,00	2.483,40
		15131	Redacció de projectes-execució d'obres	A1	28	1			73.166,98						
				C1	18	1							11.040,40		4.847,76
		15341	Manteniment i millora d'espais públics centralitza	A1	22	2				32.785,80					3.154,50
					26	1				16.392,90					6.844,56
				A2	20	2						28.830,04			1.976,40
					24	2						28.830,04			9.680,31
				C2	14	1							9.358,00		1.400,10
		23021	Administració general de serveis a les persones i	A1	24	1				16.392,90					7.570,80
					26	1				16.392,90					5.219,64
					29	1			74.141,88						
				A2	20	5							72.075,10		4.058,91
					24	5							72.075,10		20.803,23
					26	1							14.415,02		5.755,86
				C1	16	1							11.040,40		4.443,78
				C2	14	3								28.074,00	879,92
		33711	Gestió de centres cívics	C1	22	1									
		91211	Representació política	0	6			239.950,06							
				A2	22	1						14.415,02			4.186,08
				C1	20	1							11.040,40		6.059,70
		92011	Administració general	A1	28	2					73.797,88	16.392,90			6.939,90
					30	1					89.542,54				
				A2	20	1							14.415,02		2.857,44
					22	1							14.415,02		5.755,86
					24	2							28.830,04		9.340,92
				C1	18	5							55.202,00		19.992,99
				C2	14	3								28.074,00	3.360,24
		92014	Serveis jurídics	A1	22	6				95.078,78					11.099,95
					26	1				16.392,90					5.309,46
				A2	20	1						14.415,02			2.406,03
				C2	14	2								18.716,00	280,02
		92521	Comunicació corporativa	A1	22	2				32.785,80					
					26	1								9.358,00	3.920,28
				C2	18	1									
0606 Total						87		239.950,06	310.649,28		337.693,66	389.205,54	131.013,10	131.012,00	202.471,03
0607	HORTA-GUINARDÓ	15111	Llicències	A1	22	2					32.785,80				
				A2	20	6						83.607,14			10.072,35
					24	2						28.830,04			8.895,42
					26	1						14.415,02			3.662,82
				C1	18	2							22.080,80		7.675,62
					20	1							11.040,40		4.557,48
				C2	14	4								37.432,00	1.660,09
					16	1							7.486,40		2.240,16
					18	2							18.716,00		1.400,10
		15341	Manteniment i millora d'espais públics centralitza	A1	22	2				32.785,80					2.523,60
					28	1			76.952,38						
				A2	20	3						43.245,06			3.022,92
					24	1						14.415,02			2.093,04
				C2	14	2							18.716,00		2.800,20
				E	12	2									
		23021	Administració general de serveis a les persones i	A1	22	1				16.392,90					851,01
					24	1				16.392,90					4.724,28
					26	1				16.392,90					6.939,90
					28	1			75.059,68						
				A2	20	4						57.660,08			10.258,74
					24	9						129.735,18			48.808,17
					26	1						14.415,02			6.279,12
				C2	14	2								18.716,00	560,04
				E	12	2									
		33711	Gestió de centres cívics	C1	20	1							11.040,40		2.827,86
		91211	Representació política	0	10			404.450,06							
				C1	18	1							11.040,40		3.107,88
				C2	14	1								9.358,00	560,04
		92011	Administració general	A1	22	3					49.178,70				8.135,79
					26	1					16.392,90				4.065,42
					28	1									
					30	1									

Codi Centre gestor	Centre gestor	Codi Programa	Programa	Subgrup titulació	Núm llocs treball		Econòmic 10000	Econòmic 10001	Econòmic 10100	Econòmic 11000	Econòmic 12000	Econòmic 12001	Econòmic 12003	Econòmic 12004	Econòmic 12005	Econòmic 12006
					Nivell	I										
0100	GERÈNCIA MUNICIPAL	92011	Administració general	A1	22	11					45.900,08					2.837,68
				A2	20	1						14.415,02				2.093,04
				C1	18	4							44.161,60			16.529,73
					22	1							11.040,40			4.788,90
				C2	14	3								28.074,00		560,04
					18	3								28.074,00		5.811,52
				E	12	1										
		92014	Serveis jurídics	A1	22	3					49.178,70					3.040,92
					24	1					16.392,90					3.785,40
					26	1					16.392,90					3.154,50
				A2	20	1						14.415,02				707,13
				C1	16	1							9.568,70			3.851,46
					18	1							11.040,40			4.443,78
		92521	Comunicació corporativa	A1	22	2					32.785,80					1.261,80
				A2	26	1										
				C1	18	1								11.040,40		2.019,90
					20	1								11.040,40		6.059,70
0607 Total						99		404.450,06	316.471,63		295.072,20	415.152,60	153.093,90	166.572,40		205.829,87
0608	NOU BARRIS	15321	Manteniment i renovació del paviment	A1	22	3					49.178,70					5.124,30
					26	1					16.392,90					6.309,00
				A2	20	2						25.947,06				1.425,57
					24	2						28.830,04				11.512,08
				C1	16	1							11.040,40			4.586,91
					18	1							11.040,40			4.039,68
		15344	Manteniment i millora d'espais públics no centrals	A1	28	1			75.690,58							1.729,62
				C1	18	1							11.040,40			2.820,81
		23021	Administració general de serveis a les persones i	A1	22	3					49.178,70					5.678,10
					24	1					16.392,90					6.529,11
					26	1					16.392,90					
					28	1										
				A2	20	3										11.656,71
					24	11						43.245,06				35.733,93
					26	1						115.320,16				4.709,34
					24	11						14.415,02				5.655,72
				C1	18	1							11.040,40			759,94
				C2	14	2								18.716,00		
				E	12	1										
		91211	Representació política	0		10										
		92011	Administració general	A1	22	6			416.199,98							11.729,64
					24	2					98.357,40					13.879,80
					26	1					32.785,80					4.416,30
					26	1					16.392,90					
					28	1										
					30	1										
					30	1										
				A2	26	1										6.201,36
				C1	16	2										7.541,10
					18	5										19.391,04
					20	1										4.182,93
				C2	14	1										
					16	1										9.358,00
					18	4										9.358,00
					16	1										2.800,20
					18	4										7.340,41
		92521	Comunicació corporativa	A1	22	2					32.785,80					2.523,60
					26	1					16.392,90					3.785,40
				A2	26	1						14.415,02				5.755,86
				C1	18	1							11.040,40			4.443,78
				A1	22	2					32.785,80					1.338,90
					24	1					14.207,68					5.468,06
					26	1					16.392,90					4.308,66
				A2	20	5										7.780,73
					24	1										2.616,30
				C1	16	2										9.636,66
					18	1										6.375,39
					20	1										4.443,78
				C2	14	3										599,90
					18	3										1.548,11
0608 Total						98		416.199,98	323.235,70		407.637,28	341.156,00	186.215,10	119.782,40		246.378,73
0609	SANT ANDREU	15111	Llicències	A1	22	5					81.964,50					8.278,80
					24	1					16.392,90					3.785,40
					26	1					16.392,90					6.939,90
				A2	20	2										3.662,82
					24	1						28.830,04				3.139,56
				C1	16	1										4.443,78
					20	1							11.040,40			4.557,48
				C2	14	3							11.040,40			1.360,04
					16	1										
					18	3										
														28.074,00		1.480,02

Codi Centre gestor	Centre gestor	Codi Programa	Programa	Subgrup titulació	Nivell	Núm llocs treball	Econòmic 10000	Econòmic 10001	Econòmic 10100	Econòmic 11000	Econòmic 12000	Econòmic 12001	Econòmic 12003	Econòmic 12004	Econòmic 12005	Econòmic 12006
0100	GERÈNCIA MUNICIPAL	92011	Administració general	A1	22	11					45.900,08					2.837,68
		15341	Manteniment i millora d'espais públics centralitza	A1	28	1										
		23021	Administració general de serveis a les persones i	A1	22	4										8.593,12
					24	4										21.393,07
					26	2										13.879,80
				A2	20	1						14.415,02				523,26
					22	1						14.415,02				4.186,08
					24	3						28.830,04				7.848,90
					26	1										
				C1	16	1							11.040,40			4.586,91
					18	1							11.040,40			5.104,59
					22	1							11.040,40			5.251,74
				C2	14	1								9.358,00		280,02
		23222	Gestió d'equipaments juvenils	C1	20	1							11.040,40			4.443,78
				C2	16	1								9.358,00		1.680,12
		33711	Gestió de centres cívics	A2	22	1						14.415,02				4.186,08
		91211	Representació política	0		10		405.694,10								
				C2	14	2								18.716,00		560,04
					18	1								9.358,00		2.800,20
		92011	Administració general	A1	24	1						16.392,90				3.154,50
					26	1						16.392,90				6.939,90
					28	1										
					30	1										
				A2	20	1							14.415,02			523,26
					24	1							14.415,02			5.755,86
				C1	18	4								41.953,50		15.846,17
					22	1							11.040,40			5.336,01
				C2	14	2										2.103,23
					18	2								18.716,00		3.040,16
				E	12	1										
		92014	Serveis jurídics	A1	22	2						32.785,80				4.951,86
					24	1						16.392,90				2.685,09
					26	1						16.392,90				2.963,82
					27	1						16.392,90				6.676,95
				A2	20	1							14.415,02			2.093,04
				C1	18	1								11.040,40		2.019,90
				C2	14	1										
		92521	Comunicació corporativa	A1	22	2						32.785,80				2.523,60
					26	1						16.392,90				4.416,30
				C2	14	1								9.358,00		
		93312	Manteniment d'edificis centralitzats	A1	22	3						49.178,70				2.916,15
				A2	20	1							14.415,02			523,26
					24	2							28.830,04			4.186,08
					26	1							14.415,02			4.253,31
				C1	16	1								11.040,40		4.443,78
				C2	14	1										896,12
<b>0609 Total</b>						<b>93</b>		<b>405.694,10</b>	<b>243.572,07</b>		<b>488.508,38</b>	<b>216.225,30</b>	<b>141.317,10</b>	<b>157.214,40</b>		<b>211.213,86</b>
0610	SANT MARTÍ	15111	Llicències	A1	22	2					32.785,80					2.523,60
					24	1					16.392,90					3.594,72
					28	1										
				A2	20	9							126.852,20			9.251,16
					24	2							28.830,04			6.869,61
					26	1							14.415,02			5.232,60
				C1	20	2								22.080,80		6.981,36
				C2	14	4									28.074,00	3.500,25
					16	1										
					18	4										1.880,02
		15341	Manteniment i millora d'espais públics centralitza	A1	22	1					16.392,90					6.118,32
					24	1					16.392,90					6.939,90
					26	1					16.392,90					6.939,90
				A2	20	5						57.660,08				4.476,06
				C1	16	1								9.568,70		4.099,50
				C2	14	2										639,96
		23021	Administració general de serveis a les persones i	A1	22	1					16.392,90					1.261,80
					24	2					32.785,80					9.009,87
					26	1					16.392,90					6.309,00
					28	1										
				A2	20	5										
					24	8							72.075,10			7.617,57
					26	2							100.905,14			32.392,71
					26	2							28.830,04			9.418,68
				C1	18	1										2.163,03
					20	1							11.040,40			4.039,80
				C2	14	1										280,02
					16	1								9.358,00		1.068,96
														6.800,46		

Codi Centre gestor	Centre gestor	Codi Programa	Programa	Subgrup titulació	Núm llocs treball		Econòmic 10000	Econòmic 10001	Econòmic 10100	Econòmic 11000	Econòmic 12000	Econòmic 12001	Econòmic 12003	Econòmic 12004	Econòmic 12005	Econòmic 12006
					Nivell	I										
0100	GERÈNCIA MUNICIPAL	92011	Administració general	A1	22	11					45.900,08					2.837,68
					18	1								9.358,00		2.520,18
		91211	Representació política	0		9		357.450,10								
				C1	18	1							11.040,40			5.655,72
		92011	Administració general	A1	26	1					16.392,90					3.957,84
					28	1										
					30	1		76.952,38								
					98.687,56											
				A2	20	2						28.830,04				2.093,04
					24	1						14.415,02				6.279,12
				C1	18	5							41.953,50			15.394,32
					20	1							11.040,40			4.443,78
					22	1							9.568,70			3.898,98
				C2	14	1								9.358,00		2.800,20
					18	1								9.358,00		840,06
		92014	Serveis jurídics	A1	22	4					65.571,60					7.523,13
					24	1					16.392,90					6.309,00
					26	1					16.392,90					3.785,40
				A2	20	1						14.415,02				2.616,30
				C2	14	3								28.074,00		840,06
		92511	Atenció al ciutadà	A1	22	2					32.785,80					1.892,70
					26	1					16.392,90					6.939,90
				C1	18	1							11.040,40			4.847,76
0610 Total						102		357.450,10	342.687,96		327.858,00	487.227,70	138.373,70	147.170,46		225.245,89
0700	GERÈNCIA D'ECONOMIA	43011	Administració i gerència d'EEIO	A1	26	1					16.392,90					7.570,80
				A2	26	2							14.415,02			5.755,86
		49311	Arbitratge	A1	26	1					16.392,90					6.209,28
					28	1										
				C2	14	3			78.845,08							
					16	1								28.074,00		1.960,14
					12	1								9.358,00		1.520,08
				E	12	1										
		49312	Informació al consumidor	C1	16	4							42.689,90			13.724,86
					20	1							11.040,40			4.443,78
					22	1							11.040,40			5.251,74
				C2	14	3								28.074,00		2.240,16
					16	2								16.844,40		2.744,14
		92011	Administració general	A1	22	27					426.215,40					29.459,40
					24	3					49.178,70					15.479,01
					26	8					131.143,20					50.644,44
					28	5			222.655,44		32.785,80					14.510,70
					30	2			201.525,86							
				A2	20	4							57.660,08			4.677,18
					24	3							43.245,06			14.196,78
					26	2							28.830,04			8.895,42
				C1	18	1							11.040,40			4.443,78
					20	1							11.040,40			4.443,78
					22	1							11.040,40			3.924,54
				C2	14	7								65.506,00		3.004,08
					18	2								18.716,00		2.600,10
0700 Total						87			503.026,38		672.108,90	144.150,20	97.891,90	166.572,40		207.700,05
0701	GERÈNCIA DE PRESSUPO	43011	Administració i gerència d'EEIO	A1	22	5					78.685,88					7.527,76
					26	2					32.785,80					9.881,82
					28	2										
					30	2		144.441,26								
					198.283,17											
				A2	26	1							14.415,02			2.616,30
				C2	14	4								37.432,00		840,06
					18	1								9.358,00		1.260,09
		93112	Pressupost i política fiscal	A1	22	4					65.571,60					8.832,60
					26	3					49.178,70					20.456,58
					28	2										
					30	1		158.959,78								
					112.009,28											
				A2	20	2							28.830,04			2.758,65
				C2	18	1								6.800,46		915,69
		93113	Administració comptable	A1	22	1					16.392,90					1.261,80
					26	1					16.392,90					7.064,67
					28	1										
					76.321,48											
				A2	20	1							12.493,52			1.814,04
					24	1							14.415,02			6.279,12
					26	1							14.415,02			5.755,86
				C1	20	2								22.080,80		7.675,62
					22	2								22.080,80		8.050,17
				Eventual	28	1					79.716,86					
		93114	Gestió financera	A1	22	6					98.357,40					11.013,51
					26	3					49.178,70					14.159,82
					28	1										
					76.952,38											



Codi Centre gestor	Centre gestor	Codi Programa	Programa	Subgrup titulació	Nivell	Núm llocs treball I	Econòmic	Econòmic	Econòmic	Econòmic	Econòmic	Econòmic	Econòmic	Econòmic	Econòmic
							10000	10001	Econòmic 10100	11000	Econòmic 12000	12001	12003	Econòmic 12004	12005
0100	GERÈNCIA MUNICIPAL	92011	Administració general	A1	22	11					45.900,08				2.837,68
					30	1			104.283,84						
				C1	22	2							22.080,80		9.144,39
				C2	14	1								9.358,00	479,92
		93212	Consell Tributari	A1	22	2				32.785,80					4.094,04
					26	1				16.392,90					1.892,70
					28	1				16.392,90					6.309,00
				C1	20	1							11.040,40		5.104,59
				C2	14	1								9.358,00	560,04
					18	1								9.358,00	1.960,14
		93311	Patrimoni	A1	22	8					127.864,58				10.311,67
					26	5					81.964,50				30.811,95
					28	2			168.115,26						
					30	1			96.780,58						
				A2	20	6							86.490,12		5.145,84
					22	2							28.830,04		12.558,24
				C1	18	1								11.040,40	4.414,35
					20	2								22.080,80	8.626,71
					22	1								11.040,40	2.423,88
				C2	14	1									560,04
				Eventual	26	1					51.138,36				
				A1	22	1									504,76
					26	1									7.570,80
					28	1			90.145,24						
					30	1			126.359,76						
				A2	26	1							14.415,02		6.802,38
				C1	18	1								11.040,40	2.019,90
					22	2								22.080,80	10.907,46
					22	1								11.040,40	2.423,88
				C2	14	1									560,04
				Eventual	26	1									
				A1	22	1									504,76
					26	1									7.570,80
					28	1									
					30	1									
				A2	26	1									6.802,38
				C1	18	1								11.040,40	2.019,90
					22	2								22.080,80	10.907,46
					22	1								11.040,40	2.423,88
				C2	14	3									1.680,12
					18	3								18.716,00	7.780,47
					18	3								28.074,00	7.780,47
0701 Total						106			1.352.652,03	130.855,22	711.451,74	214.303,80	154.565,60	137.812,46	259.827,55
0703	SERVEIS CENTRALS	92013	Programa actuació sectorial	C1	16	1								11.040,40	2.827,86
					18	2								22.080,80	6.661,65
					20	1								11.040,40	2.827,86
					22	1									
				C2	14	2									18.716,00
					16	1									
					18	2									9.358,00
0703 Total						10								44.161,60	17.077,71
0705	GERÈNCIA DE RECURSOS	43014	Consell Econòmic i Social	A1	22	1					16.392,90				630,90
				A2	24	1								14.415,02	5.232,60
				C1	18	1									
		91211	Representació política	0		40	3.144.248,18								
				A1		1									
					22	6									13.736,79
				A2	20	1					98.357,40				523,26
					24	4							14.415,02		20.930,52
					24	4							57.660,08		25.968,42
				C1	18	7								77.282,80	28.219,74
					20	7								77.282,80	4.039,80
					22	1								11.040,40	25.622,66
				C2	14	63									432.963,76
					18	13									20.042,71
				Eventual		90									
					20	1				5.062.283,24					
					24	1				50.985,62					
					26	10				64.677,80					
					26	10				587.049,94					
					28	5				350.059,50					
		91212	Direcció tècnica de premsa	A1	22	16					262.286,40				29.949,51
					28	1									
				C1	18	1			74.698,56						2.827,86
				C2	14	1								11.040,40	280,02
				Eventual		1									
				A1	22	1					53.343,08				403,98
					28	1									
		91222	Protocol	A1	22	1					16.392,90				968,76
					28	1									12.441,60
				A2	20	1								14.415,02	6.981,36
					24	2								28.830,04	2.625,87
				C1	16	2									38.315,22
					18	1								11.040,40	5.264,27
					22	10								99.363,60	3.920,28
				C2	14	8									1.080,02
					16	3									
					18	1									
				E	12	1									
				Eventual	24	2					107.153,76				

Codi Centre gestor	Centre gestor	Codi Programa	Programa	Subgrup titulació	Nivell	Núm llocs treball I	Econòmic	Econòmic	Econòmic	Econòmic	Econòmic	Econòmic	Econòmic	Econòmic	
							10000	10001	Econòmic 10100	11000	Econòmic 12000	12001	12003	Econòmic 12004	12005
0100	GERÈNCIA MUNICIPAL	92011	Administració general	A1	22	11						45.900,08			2.837,68
		92011	Administració general	A1	22	19						309.279,88			42.857,55
					24	3						49.178,70			17.061,54
					26	32						505.994,68			166.449,65
					28	10					669.512,70	32.785,80			10.725,30
					30	2					236.794,08				
				A2	20	9							115.320,16		12.964,86
					22	1							14.415,02		5.756,10
					24	5							72.075,10		22.890,45
					26	3							43.245,06		15.620,04
				C1	16	2								22.080,80	8.508,99
					18	11								109.667,60	40.708,51
					20	4								44.161,60	19.071,33
					22	9								99.363,60	37.768,11
				C2	14	48									33.177,59
					16	2									7.560,54
					18	8								62.948,46	8.763,37
				E	12	8									5.911,36
				Eventual	24	1						44.759,82			25.728,78
		92012	Serveis editorials	A1	22	2						32.785,80			3.957,84
					24	1						16.392,90			3.154,50
					26	1						16.392,90			2.523,60
					28	1									
					28	1									76.321,48
				A2	24	1									
				C1	16	1							14.415,02		7.325,64
					18	2								9.568,70	3.501,30
					20	2								22.080,80	7.006,77
					20	2								11.040,40	4.645,77
				C2	14	5									28.074,00
					16	8									9.358,00
					18	2									
				E	12	3									
		92014	Serveis jurídics	A1	26	8						114.750,30			23.980,44
					29	1									
					30	1									
					30	1									86.673,88
					30	1									118.059,44
				A2	20	2									
				C1	18	1							25.947,06		1.716,86
					20	1								11.040,40	4.788,90
					20	1								11.040,40	2.827,86
				C2	14	6									56.148,00
					18	2									18.716,00
					18	2									2.660,19
		92016	Direcció administrativa gabinet d'alcaldia	A1	22	7						111.471,68			19.329,61
					26	6						98.357,40			37.758,66
				A2	20	4								57.660,08	7.878,78
					26	1									
				C1	18	1									
					20	1								11.040,40	6.513,30
					20	1								11.040,40	2.423,88
					22	1								11.040,40	4.198,53
				C2	14	5									46.790,00
					18	5									46.790,00
				Eventual	10							618.617,30			10.460,49
					30	1						89.840,38			
					30	1						87.649,64			
		92021	Sindicatura de Greuges	A1	22	2						32.785,80			898,68
					26	4						65.571,60			23.878,98
					28	1									
					28	1									70.012,48
				A2	26	2									
				C2	18	2								28.830,04	11.695,59
				Eventual	18	2									2.760,14
					1										
		92031	Arxiu municipal administratiu	A1	22	11						163.929,00			11.712,27
					24	7						114.750,30			40.707,57
					26	1						16.392,90			6.939,90
				A2	20	13								150.302,54	39.829,48
				C1	16	6									17.921,64
					18	1								64.770,70	4.039,80
					18	1								11.040,40	
				C2	14	18									168.444,00
					16	1									3.360,24
					16	1									9.358,00
		92032	Sistema d'arxius	A1	22	5						81.964,50			8.555,82
					24	4						65.571,60			22.782,03
					28	1									
					28	1									76.321,48
				C1	18	1									
					18	1									
					22	2									
				A1	22	2						32.785,80			13.153,56
					22	2									7.802,06
				A2	20	2								24.903,34	11.773,35
					22	2								28.830,04	6.802,38
					24	1								14.415,02	4.443,78
					24	1									
		92033	Biblioteca General	C1	16	1								11.040,40	5.104,59

Codi Centre gestor	Centre gestor	Codi Programa	Programa	Subgrup titulació	Nivell	Núm llocs treball	Econòmic 10000	Econòmic 10001	Econòmic 10100	Econòmic 11000	Econòmic 12000	Econòmic 12001	Econòmic 12003	Econòmic 12004	Econòmic 12005	Econòmic 12006
0100	GERÈNCIA MUNICIPAL	92011	Administració general	A1	22	11					45.900,08					2.837,68
		92521	Comunicació corporativa	A1	22	39					616.372,86					41.399,25
					26	2					32.785,80					7.017,00
					28	3										
				A2	20	4										8.100,00
					22	1						57.660,08				5.755,86
					26	2						14.415,02				6.802,38
				C1	18	4										14.282,43
					20	1										4.586,91
					22	3							44.161,60			9.291,54
				C2	14	3										3.200,00
		92523	Internet	A1	22	2										2.249,82
					28	1										
				A2	24	1										5.755,86
				C1	16	1										4.586,91
					18	2										9.695,52
		93115	Control intern	A1	22	2										2.803,62
					26	9										35.704,71
					28	1										
					30	4										
				A2	20	1										1.569,78
					24	1										3.139,56
				C1	20	4										18.465,36
					22	1										5.971,41
				C2	14	1										
					16	1										
				E	12	1										1.120,08
		93312	Manteniment d'edificis centralitzats	A1	22	2										5.678,10
					24	2										9.225,15
					26	2										10.094,40
				A2	20	10										10.910,70
					24	2										8.372,16
					26	2										7.993,89
				C1	18	4										12.750,78
					22	1										5.251,74
				C2	14	2										
					18	1										
																9.358,00
																4.480,32
<b>0705 Total</b>						<b>789</b>	<b>3.144.248,18</b>	<b>2.268.281,68</b>	<b>7.174.788,88</b>	<b>3.198.802,00</b>	<b>1.051.639,12</b>	<b>1.000.996,60</b>	<b>1.605.771,02</b>	<b>25.728,78</b>		<b>1.398.871,51</b>
0707	GERÈNCIA DE PERSONES	92211	Direcció de recursos humans i organització	A1	22	13										28.307,18
					24	1										
					26	3										11.760,18
					28	1										
					30	1										
				A2	20	3										2.963,55
					24	1										5.416,47
				C1	18	1										4.443,78
					22	2										6.655,41
				C2	14	12										4.904,18
		92212	Gestió i administració de recursos humans i organització	A1	22	6										7.219,92
					24	1										5.468,06
					26	1										6.939,90
					30	1										
				A2	20	6										13.669,89
					24	1										2.616,30
					26	2										8.817,66
				C1	18	1										3.231,84
					20	1										4.039,80
					22	1										5.104,59
				C2	14	9										5.696,32
		92214	Comunicació interna de recursos humans i organització	A1	22	4										3.154,50
					28	1										
				A2	20	2										6.279,12
				C1	22	2										8.483,58
				C2	14	4										3.076,19
					18	3										5.164,32
				E	12	1										
		92215	Organització municipal	A1	22	5										12.041,01
					30	1										
				A2	20	2										1.432,65
				C1	22	1										
		92217	Formació del personal	A1	22	4										6.568,59
					24	2										12.838,11
				A2	24	1										5.755,86
					26	1										4.555,35

Codi Centre gestor	Centre gestor	Codi Programa	Programa	Subgrup titulació	Nivell	Núm llocs treball I	Econòmic 10000	Econòmic 10001	Econòmic 10100	Econòmic 11000	Econòmic 12000	Econòmic 12001	Econòmic 12003	Econòmic 12004	Econòmic 12005	Econòmic 12006
0100	GERÈNCIA MUNICIPAL	92011	Administració general	A1	22	11					45.900,08					2.837,68
				C1	18	1							11.040,40			4.414,35
				C2	14	3								28.074,00		2.240,16
		92218	Prevenió de riscos laborals	A1	22	9					126.663,04					15.231,82
					24	1					11.912,74					3.897,03
					26	1					16.392,90					5.045,76
				C2	14	3										840,06
0707 Total						120					443.159,49					228.273,49
0800	GERÈNCIA CULTURA	23182	Suport a les accions comunitàries	A1	22	2					32.785,80					5.047,20
					28	1										
				A2	20	1										76.952,38
					26	1										
				C1	18	1										4.186,08
		32626	Accions de promoció de ciència i universitats	A1	22	2					32.785,80					2.399,90
					26	2					16.392,90					1.338,90
				A2	20	1										4.308,66
					24	1										707,13
				C1	18	1										5.755,86
				C2	18	1										2.423,88
		32627	Direcció d'Educació	A1	22	2					32.785,80					1.312,00
					24	3					49.178,70					1.261,80
					26	2					32.785,80					16.480,50
					28	1										15.218,70
				A2	20	2										75.059,68
					21	1										
					26	1										
				C1	18	1										2.616,30
				C2	14	3										6.201,36
				E	12	1										
		92011	Administració general	A1	22	6										11.040,40
					26	2										1.842,84
					28	3										400,00
					30	1										
				A2	20	3										
					22	1										
					24	1										
					26	3										
				C1	18	2										14.874,03
					22	1										6.951,93
				C2	14	5										4.443,78
					18	1										11.040,40
					22	1										22.080,80
					26	2										11.040,40
		92413	Relacions ciutadanes	A1	22	4					62.292,98					45.542,56
					24	1					16.392,90					9.358,00
					26	1					16.392,90					1.319,98
				A2	20	1										4.416,30
					22	1										523,26
					24	2										3.362,31
				C1	18	2										8.042,83
					22	1										6.863,64
					26	1										4.039,80
		92417	Participació ciutadana	A1	22	4					62.292,98					11.040,40
					24	1					16.392,90					3.294,67
					26	2					32.785,80					5.047,20
					28	1										15.141,60
				A2	20	2										77.851,06
					24	3										
					26	1										
				C1	18	1										1.569,78
				C2	18	1										14.874,03
					22	1										
					24	2										
				C1	18	2										8.042,83
					22	1										22.080,80
					26	1										11.040,40
		92418	Associacionisme	A1	22	1					16.392,90					4.443,78
					24	1					16.392,90					5.041,89
					26	1					16.392,90					1.319,98
				A2	20	5										4.416,30
					24	3										523,26
					26	1										3.362,31
					28	1										8.042,83
					22	1										6.863,64
					24	3										4.039,80
					26	1										3.294,67
					28	1										5.047,20
					22	3										15.141,60
					28	1										
																70.012,48
0800 Total						105					641.399,98					272.220,05
Total general						7.554	3.144.248,18	3.709.338,00	13.418.279,55	7.460.246,66	16.211.051,84	9.720.739,00	9.565.188,80	40.274.682,22	34.305,04	14.640.374,30
Borsa de contingències																30.540,75
Total general						7.554	3.144.248,18	3.709.338,00	13.418.279,55	7.460.246,66	16.211.051,84	9.720.739,00	9.565.188,80	40.274.682,22	34.305,04	14.670.915,05

Codi Centre gestor	Centre gestor	Codi Programa	Programa	Subgrup titulació	Num llocs treball		Econòmic				Econòmic				Econòmic		Econòmic	
					Nivell	I	12100	Econòmic 12101	Econòmic 12404	Econòmic 12406	13000	13002	Econòmic 13100	Econòmic 15000	15100	Econòmic 15400	16000	
<b>0100</b>	<b>GERÈNCIA MUNICIPAL</b>	<b>92011</b>	<b>Administració general</b>	<b>A1</b>	22	11	22.322,44	51.052,62				132.785,64	204.582,73		32.718,21			113.365,93
					28	3												32.387,04
					30	2												16.193,52
				<b>A2</b>	24	1	9.114,84	21.288,26							3.631,51			4.323,50
					26	1	10.917,62	29.173,34							4.323,50			2.971,06
				<b>C1</b>	18	1	6.173,58	19.630,38							2.971,06			3.235,96
					20	1	6.875,54	21.812,98							3.235,96			3.675,74
				<b>C2</b>	14	2	4.769,80	14.737,48			9.638,02	15.932,81			3.675,74			2.270,90
					18	1	6.173,58	15.839,80							2.270,90			24.271,35
		<b>92321</b>	<b>Anàlisi i programació</b>	<b>A1</b>	22	7	55.806,10	140.548,62							24.271,35			21.879,45
					24	5	36.459,36	110.984,72				22.701,90	37.456,86		21.879,45			15.597,48
					26	4	32.752,86	97.871,06				24.451,59	47.095,58		19.841,79			15.597,48
					28	1												
				<b>A2</b>	20	3	17.372,46	35.084,82							6.898,50			3.623,07
					22	1					20.315,87	29.740,62			3.623,07			15.597,48
					24	1	9.114,84	23.545,20							3.792,72			4.236,62
					26	1	10.917,62	26.868,38							4.236,62			16.468,37
				<b>C1</b>	18	6	30.867,90	81.892,58			15.888,16	21.815,36			16.468,37			3.693,95
					22	1	7.972,30	28.364,14							3.693,95			1.922,22
				<b>C2</b>	14	1	4.769,80	12.302,88							1.922,22			2.498,04
					18	1					12.718,24	22.237,32			2.498,04			11.760,48
<b>0100 Total</b>						<b>55</b>	<b>272.380,64</b>	<b>730.997,26</b>			<b>238.499,42</b>	<b>378.861,28</b>			<b>161.952,96</b>			<b>241.763,65</b>
<b>0106</b>	<b>GERÈNCIA COORDINACIÓ</b>	<b>92011</b>	<b>Administració general</b>	<b>A1</b>	22	5	39.861,50	83.686,21							15.076,10			10.209,30
					26	2	21.835,24	71.729,56							10.209,30			
					30	1												
				<b>A2</b>	20	4	27.502,16	51.729,02							10.410,17			6.038,80
				<b>C2</b>	14	4	18.125,24	37.487,89							6.038,80			41.734,37
<b>0106 Total</b>						<b>16</b>	<b>107.324,14</b>	<b>244.632,68</b>										
<b>0200</b>	<b>GERÈNCIA DRETS SOCIALS</b>	<b>23011</b>	<b>Direcció i administració de serveis socials</b>	<b>A1</b>	22	16	117.990,04	288.990,83						42.973,76	51.835,57			14.440,34
					24	7	63.803,88	177.936,64							29.018,91			15.597,48
					26	12	120.093,82	335.652,52			22.701,90	46.782,40			54.393,59			32.387,04
					28	6												16.193,52
					30	2												23.054,38
				<b>A2</b>	20	14	81.131,40	143.081,00			18.668,33	26.284,16	23.534,22		34.857,25			14.134,33
					22	2	7.972,30	22.147,86			20.499,74	21.481,74			6.644,45			31.194,96
					24	10	72.918,72	157.457,16			40.787,26	61.897,78			34.697,69			12.042,88
					26	3	32.752,86	76.710,62							12.042,88			5.747,89
				<b>C1</b>	16	3	5.471,90	12.772,90			19.860,24	26.181,12			5.747,89			15.498,24
					18	3	18.520,74	46.702,04							7.571,64			2.905,65
					20	1	6.875,54	18.012,68							2.905,65			6.074,50
					22	2	15.944,60	39.164,72							6.074,50			35.458,34
				<b>C2</b>	14	18	47.698,00	118.201,02			94.497,68	138.038,58			35.458,34			78.226,76
					16	2				24.316,40	41.710,76			4.718,54			22.214,28	
					18	2	12.347,16	33.337,64							4.822,13			3.529,78
				<b>E</b>	12	2					20.243,92	30.295,44			3.529,78			19.123,89
		<b>23032</b>	<b>Recerca i coneixement de serveis socials</b>	<b>A1</b>	22	1	7.972,30	21.326,06							3.522,10			4.169,92
					26	1	10.917,62	26.782,84							4.169,92			2.366,50
				<b>A2</b>	20	1	6.875,54	10.716,30							2.366,50			4.192,26
					26	1	10.917,62	25.703,02							4.192,26			5.870,52
				<b>C1</b>	20	2	6.875,54	18.015,20			16.262,71	24.890,74			5.870,52			13.850,84
		<b>23034</b>	<b>Participació social</b>	<b>A1</b>	22	1	7.972,30	19.131,74							3.189,94			3.548,27
				<b>A2</b>	24	1	9.114,84	20.122,90							3.548,27			3.932,56
					26	1	10.917,62	24.921,12							3.932,56			3.165,69
				<b>C1</b>	22	1					15.484,18	28.528,78			3.165,69			9.373,15
		<b>23035</b>	<b>Comunicació i informació de serveis socials</b>	<b>A1</b>	22	3	23.916,90	54.235,43							9.373,15			5.243,72
					26	1	10.917,62	37.811,76							5.243,72			5.525,89
				<b>A2</b>	20	2	13.751,08	27.018,88							5.525,89			2.862,25
				<b>C1</b>	22	1	7.972,30	16.720,34							2.862,25			1.757,58
				<b>C2</b>	14	1	4.769,80	11.380,19							1.757,58			3.189,94
		<b>23036</b>	<b>Planificació i Processos de serveis socials</b>	<b>A1</b>	22	1	7.972,30	19.182,16							3.189,94			4.831,91
					26	1	10.917,62	31.379,04							4.831,91			7.040,69
				<b>A2</b>	24	2	18.229,68	39.463,90							7.040,69			3.426,59
		<b>23038</b>	<b>Gestió sistemes d'informació de serveis socials</b>	<b>A1</b>	22	1	7.972,30	19.988,92							3.426,59			5.737,19
				<b>A2</b>	20	2	13.292,44	26.463,08							5.737,19			4.058,65
					26	1	10.917,62	24.921,12							4.058,65			2.225,11
				<b>C1</b>	16	1								31.014,82	2.225,11			10.435,56
					18	1	6.173,58	15.069,04							2.762,97			3.067,36
					20	1					15.484,18	27.152,16			3.067,36			7.254,99
		<b>23161</b>	<b>Acollida i acompanyament d'immigrants</b>	<b>A1</b>	22	3	23.916,90	50.420,04							7.254,99			6.690,07
					26	2	10.917,62	24.713,50			19.547,40	39.263,98			6.690,07			15.597,48
					28	1												
				<b>A2</b>	20	1	5.500,46	13.545,42							2.295,50			3.587,15
					24	1					20.170,88	29.237,74			3.587,15			15.597,48

Codi Centre gestor	Centre gestor	Codi Programa	Programa	Subgrup titulació	Nivell	Núm llocs treball	Econòmic		Econòmic 13000	Econòmic 13002	Econòmic 13100	Econòmic 15000	Econòmic 15100	Econòmic 15400	Econòmic 16000												
							12100	Econòmic 12101																			
0100	GERÈNCIA MUNICIPAL	92011	Administració general	A1	22	11	22.322,44	51.052,62	132.785,64	204.582,73		32.718,21			113.365,93												
				C1	18	1	6.173,58	13.909,56								2.356,42											
				A1	22	10	28.700,28	75.499,34								94.629,10	160.259,31	31.097,45	84.019,85								
		23171	Atenció a la dona víctima de viol.	A2	20	16	33.002,62	69.753,04	159.381,18	230.129,03				38.568,72			131.491,92										
					24	1	9.114,84	20.122,62										3.353,85									
				A1	22	6	15.944,60	34.443,10										59.811,71	90.895,04		16.254,09	50.746,36					
			24	2	18.229,68	45.532,48	7.720,48																				
			28	1																							
		23241	Promoció de les dones	A2	20	2	13.751,08	24.541,72	19.647,62	28.590,52				4.884,73			15.597,48										
					24	5	36.459,36	78.792,56										16.869,58									
					26	2	21.835,24	50.624,14										8.056,51									
		23252	Foment i promoció dels drets humans	C1	18	2	12.347,16	27.660,78						4.768,24													
				C2	14	2	9.539,60	21.953,28										2.929,18									
				A1	22	2	15.944,60	37.860,12										8.576,26	13.950,72		5.715,39	7.578,72					
			24	1	9.114,84	22.539,42	4.050,13																				
			A2	20	2	13.751,08	27.018,88	5.248,66																			
		23261	Promoció de la convivència i interculturalitat	C1	16	3	15.686,30	40.825,26						6.763,74													
				E	12	1												1.538,59									
				A1	22	1	7.972,30	19.283,00										3.257,64									
			28	1																							
			A2	20	1	6.875,54	13.509,44	2.682,65																			
		0200	GERÈNCIA HABITATGE	23011	Direcció i administració de serveis socials	A1	22	2	15.944,60	48.948,76	690.570,69	1.065.570,00	97.522,80	587.976,12			656.190,35										
							24	1	9.114,84	31.066,14								7.398,62									
		0202	GERÈNCIA HABITATGE	23011	Direcció i administració de serveis socials		30	1									16.193,52										
						C2	14	1	4.769,80	12.174,22								1.866,17									
		0202	GERÈNCIA HABITATGE	23011	Direcció i administració de serveis socials		5	5	29.829,24	92.189,12							13.897,91	16.193,52									
		0300	GERÈNCIA AGENDA 2030	91223	Relacions internacionals	A1	22	6	47.833,80	118.323,54	24.183,81	48.712,72															
							24	2	15.738,66	44.577,94								6.845,69									
							26	3	21.835,24	58.739,66								14.380,99									
A2						28	1			15.597,48																	
						20	4	27.502,16	52.782,42	16.193,52																	
						24	1			10.407,35																	
C1						26	1	10.917,62	29.907,22	3.787,03																	
						18	1	6.173,58	14.887,88	15.597,48																	
						20	1	6.875,54	18.015,20	4.453,68																	
C2						20	1	6.875,54	18.015,20	2.602,87																	
						14	3	14.309,40	36.242,18	2.994,12																	
						24	3			5.772,35																	
Eventual	92011					Administració general	A1	22	10	78.128,54								180.316,50					30.828,10			48.580,56	
								24	1	9.114,84								22.766,24									3.801,92
								26	4	43.670,48								117.887,84									18.163,05
A2						28	4			32.387,04																	
						30	1			16.193,52																	
						20	6	41.253,24	78.889,98	15.783,90																	
C1						22	1	7.972,30	25.027,38	3.739,22																	
						26	4	32.752,86	84.941,78	16.866,93																	
						18	4	17.286,08	41.949,30	9.685,35																	
C2						20	1	6.875,54	18.020,94	11.660,76																	
						14	4	19.079,20	47.053,12	2.935,67																	
						18	2	12.347,16	33.377,68	7.534,53																	
E	92511					Atenció al ciutadà		12	1										8.576,26	13.950,72			4.905,11			7.578,72	
							A1	22	7	52.617,18								125.218,18									1.538,59
								26	4	32.752,86								88.516,40									21.309,93
A2						28	1			15.597,48																	
						20	6	34.377,70	66.218,88	23.600,58																	
						21	1	7.401,80	13.509,44	48.724,06																	
C1						24	4	36.459,36	81.469,36	36.893,04												16.091,74			12.426,84		
						16	28	127.678,04	395.601,24																	16.091,74	
						18	8	37.041,48	98.013,30																	2.733,67	
C2						20	8	48.128,78	123.920,02	14.340,68																	
						22	15	103.639,90	264.249,72	61.730,71																	
						14	10	45.440,50	115.079,84	91.753,76																	
E						16	134	695.625,14	2.080.910,80	31.372,34																	
						18	3	18.520,74	47.424,16	42.800,52																	
						12	1			22.847,58																	
0300	GERÈNCIA D'INNOVACIÓ	92011	Administració general	A1	22	1	7.972,30	16.732,70							3.087,96												
0301	GERÈNCIA D'INNOVACIÓ	92011	Administració general		24	1	9.114,84	22.766,24							3.706,58												
					28	1																					
					30	1																					
					1																						

Codi Centre gestor	Centre gestor	Codi Programa	Programa	Subgrup titulació	Nivell	Núm llocs treball	Econòmic		Econòmic 13000	Econòmic 13002	Econòmic 13100	Econòmic 15000	Econòmic 15100	Econòmic 15400	Econòmic 16000
							12100	Econòmic 12101							
0100	GERÈNCIA MUNICIPAL	92011	Administració general	A1	22	11	22.322,44	51.052,62							
				A2	20	1	6.875,54	14.737,80							
						5	23.962,68	54.236,74							
0301	Total														31.791,00
0400	GERÈNCIA SEGURETAT	13011	Gestió del programa d'administració de seguretat i	A1	22	8	66.723,72	155.270,98							
					24	2	18.229,68	50.965,46							
					26	3	32.752,86	90.830,32							
					27	1	12.444,04	31.268,30							
					28	3	13.015,94	27.441,77							
					30	1									
				A2	20	2	13.751,08	28.325,66							
				C1	16	9	43.045,80	110.595,38	14.676,22	18.414,06					11.139,00
					18	4	24.694,32	59.639,44							
					20	2	13.751,08	33.517,82							
					22	1	7.972,30	19.395,32							
				C2	14	18	84.902,44	213.794,73							
					16	1	5.471,90	24.333,96							
					18	1	6.173,58	18.317,04							
		13012	Desenvolupament professional seguretat i mobilitat	A1	24	1	9.114,84	32.226,18							
					27	1	12.444,04	47.933,20							
				A2	20	1	6.875,54	10.673,07							
					24	2	9.114,84	23.544,92							
				C1	20	5	34.377,70	134.493,76	20.800,25	29.321,32					15.597,48
				C2	14	10	46.108,16	115.252,65							
					16	27	147.741,30	676.262,30							
					17	1	5.822,18	24.457,82							
					18	6	37.041,48	171.094,86							
		13014	Desenvolupament dels serveis de GUB i SPEIS	A1	22	6	47.833,80	114.319,92							
					24	1	9.114,84	27.745,76							
				A2	20	9	59.129,70	108.768,46							
					24	1	9.114,84	20.122,62							
					26	1	10.917,62	28.343,42							
				C1	16	1	4.742,50	12.133,68							
					18	1	6.173,58	15.069,04							
					22	2	15.944,60	45.661,00							
				C2	14	10	47.698,00	128.182,80							
					16	15	82.078,50	362.602,52							
		13015	Comunicació interna i externa PSM	A1	22	1	7.972,30	19.333,42							
				A2	26	2	21.835,24	62.780,76							
				C1	22	1	7.972,30	16.720,34							
				C2	14	1	4.769,80	13.753,60							
		13212	Serveis generals de la Guàrdia Urbana	A1	26	1	10.917,62	54.075,98							
					27	15	186.660,60	720.735,98							
					29	4									
					30	4	30.295,72	95.866,40							
				A2	20	1	6.875,54	13.072,36							
					24	1	9.114,84	20.122,90							
					25	17	164.667,44	773.221,62							
				C1	16	4	21.887,60	52.827,88							
					18	2	12.347,16	31.928,26							
					20	77	529.416,58	2.711.455,00							
					22	37	294.975,10	1.582.700,60							
				C2	14	11	46.744,04	131.880,06							
					16	2.894	12.962.389,72	63.511.104,58	13.479.543,34	13.910,70	12.418,19	19.206,60			10.638,67
					17	18	104.799,24	504.415,86							
					18	262	1.605.913,40	8.054.390,56							
					19	8	52.197,60	217.556,30							
					21	1	7.401,80	30.501,74							
		13221	Prevençió de la delinqüència	A1	28	1									
				A2	24	3	27.344,52	63.864,78							
				C2	14	1	4.769,80	11.380,19							
		13511	Protecció civil	A1	22	2	15.944,60	53.505,28							
					28	2	13.015,94	35.859,32							
					30	1									
				A2	20	1	6.875,54	12.027,94							
					24	2	18.229,68	69.778,12							
					26	1	10.917,62	42.268,28							
				C1	18	1	6.173,58	17.662,26							
				C2	16	1	5.471,90	29.896,14							
				E	12	1			8.576,26	13.950,72					7.578,72
		13612	Intervenció en extinció d'incendis i salvament	A1	22	4	31.889,20	74.832,61							
					24	2	18.229,68	83.321,30							
					26	2	21.835,24	98.421,54							
					28	1									
				A2	20	1	6.875,54	29.436,96							

Codi Centre gestor	Centre gestor	Codi Programa	Programa	Subgrup titulació	Nivell	Núm llocs treball	Econòmic		Econòmic 12404	Econòmic 12406	Econòmic 13000	Econòmic 13002	Econòmic 13100	Econòmic 15000	Econòmic 15100	Econòmic 15400	Econòmic 16000										
							12100	Econòmic 12101																			
0100	GERÈNCIA MUNICIPAL	92011	Administració general	A1	22	11	22.322,44	51.052,62			132.785,64	204.582,73					113.365,93										
						17	135.529,10	499.783,90					64.964,85														
						24	63.803,88	239.472,80					26.859,36														
						26	21.835,24	85.660,40					10.675,74														
						C1	16	203	1.106.017,08	5.376.084,36				651.712,15													
							18	82	502.076,96	2.484.338,10				291.139,65													
							20	30	206.266,20	1.038.588,46				119.692,79													
							22	16	127.556,80	692.383,36				74.926,41													
							14	3	14.309,40	37.692,90				5.942,68													
						C2	16	337	1.833.086,50	9.590.966,47				1.057.803,17													
							18	2	12.347,16	63.521,72	43.187,19	2.015,92		7.212,65													
							22	4	31.889,20	74.825,44				12.619,69													
						13613	Desenvol. professional, selecció, prevenció salut	A1	28	1	20	10	68.755,40	205.733,91								30.827,41					
											22	1	7.972,30	26.312,58								3.947,66					
											24	1	9.114,84	35.670,96								4.136,46					
											26	2	21.835,24	84.960,80								9.871,12					
											C1	16	1	5.471,90	12.772,90								2.401,69				
												18	1	6.173,58	14.887,88								2.661,74				
												14	2	9.539,60	23.939,30								3.907,86				
											C2	16	7	36.114,54	137.783,79								17.473,68				
												18	1	6.173,58	32.127,74								3.679,90				
												0400 Total		4.276	21.446.911,78	102.960.790,85	13.522.730,53	15.926,62	56.470,92	80.892,70				13.176.163,80			44.953,87
											0500	GERÈNCIA D'ECOLOGIA	15011	Despeses generals d'hàbitat urbà	A1	22	17	132.340,18	303.624,16								
24	2	18.229,68	55.492,36																			8.744,29					
26	11	120.093,82	358.544,04																			51.620,32					
28	3																									16.193,52	
30	2																										
A2	20	9	55.004,32	89.816,65															33.245,56			19.670,48					
	24	4	27.344,52	56.985,66						20.170,88							30.403,10					13.435,49					
	16	1	5.471,90	13.638,66																		2.463,53					
C1	18	6	37.041,48	94.207,82																		16.151,92					
	20	4	26.585,72	70.187,20																		11.188,34					
	22	2	15.944,60	44.096,22																		6.573,90					
	14	16	69.639,08	171.496,19						12.718,24							18.523,40					29.242,55					
	16	4	21.887,60	58.964,78																		9.053,27					
C2	18	2	12.347,16	34.199,48																		4.983,84					
	14	1	4.769,80	13.196,96																		2.122,13					
	28	1	13.015,94	35.864,78																		5.302,20					
0500 Total		85	559.715,80	1.400.314,96						32.889,12							48.926,50		33.245,56			234.087,06	53.493,60				
0502	MEDI AMBI. I S. UR.	15011	Despeses generals d'hàbitat urbà	A1	22	18	140.312,48	341.217,51															56.429,15				
						24	3	24.306,52	69.724,39																10.988,09		
						26	9	93.891,42	261.723,88																	39.206,44	
						28	1																				
						30	1																				
						A2	20	3	19.251,54	38.304,38																	
							26	1	10.917,62	23.357,60												3.674,81					
							16	2	10.214,40	26.595,96												4.785,82					
						C1	18	1	6.173,58	15.058,68												2.762,23					
							14	2	9.539,60	21.783,07												3.515,16					
							18	1	6.173,58	13.477,24												2.097,00					
						C2	14	2	9.539,60	21.783,07												3.515,16					
							18	1	6.173,58	13.477,24												2.097,00					
							22	2	15.944,60	37.085,60												6.329,70					
							24	1	9.114,84	22.186,78												3.712,86					
							20	1	6.875,54	10.716,30												2.366,50					
						16231	Tractament de residus	A1	24	1	9.114,84	19.341,00										3.492,42					
											26	1	10.917,62	30.290,68									4.403,31				
											18	1	6.173,58	15.268,12										2.482,89			
											22	1	7.972,30	25.274,34											3.532,11		
											14	1	4.769,80	9.681,28											1.659,49		
						16311	Neteja viària	A1	28	2	13.015,94	32.727,52										5.078,11					
											20	3	20.626,62	32.625,86									6.827,12				
											26	1	10.917,62	29.508,78										4.278,49			
											18	3	12.347,16	42.324,52						14.617,36	24.870,30				9.094,76		
											22	2	15.944,60	43.084,02											6.266,16		
						16312	Avaluació de la neteja viària	C2	14	1	4.769,80	16.188,20										2.246,42					
											22	1	7.972,30	16.717,12									2.698,84				
											26	1	10.917,62	28.346,36											4.233,93		
											20	4	27.502,16	43.218,90											9.337,57		
											24	4	36.459,36	85.913,66											13.997,17		
						C1	16	1								15.888,16	20.493,76				2.621,19						
							18	1	6.173,58	13.909,56											2.562,43						
20	4	27.502,16	74.185,72												11.775,10												
14	1	4.769,80	11.886,06													1.866,17											
18	2	12.347,16	29.614,28													4.432,87											



Codi Centre gestor	Centre gestor	Codi Programa	Programa	Subgrup titulació	Nivell	Núm llocs treball	Econòmic		Econòmic 13000	Econòmic 13002	Econòmic 13100	Econòmic 15000	Econòmic 15100	Econòmic 15400	Econòmic 16000												
							12100	Econòmic 12101																			
0100	GERÈNCIA MUNICIPAL	92011	Administració general	A1	22	11	22.322,44	51.052,62	132.785,64	204.582,73		32.718,21			113.365,93												
			16511	Gestió de l'enllumenat públic	A1	22	2	15.944,60								41.455,56											
					24	1	9.114,84	23.837,38																			
					26	1	10.917,62	28.548,80																			
				A2	20	4	26.127,08	52.122,04																			
				C1	18	1	6.173,58	15.954,12																			
				C2	14	3	14.309,40	30.704,72																			
					94		685.516,86	1.673.959,99																			
								30.505,52								45.364,06											
																	277.949,31		41.792,40								
0502 Total																											
0503	URBANISME	15011	Despeses generals d'hàbitat urbà	A1	22	33	255.113,60	602.457,74	23.332,80	53.403,28	42.693,64	101.081,55			14.385,36												
					24	3	25.140,78	67.854,23																			
				26	11	120.093,82	335.870,64																				
					28	4																					
					30	2																					
					A2	20	8	55.004,32								115.488,74											
						24	2	18.229,68								44.524,48											
						26	5	54.588,10								133.907,62											
					C1	16	1	4.742,50								12.133,68											
						18	6	37.041,48								89.502,56											
						22	1	7.972,30								18.394,60											
					C2	14	14	66.777,20								155.748,04											
						16	1	5.471,90								13.883,94											
						18	35	214.840,64								532.533,75											
			15013	Planificació habitat urbà	A1	22	3	23.916,90								72.583,72											
		26				1	10.917,62	35.864,50																			
					A2	20	4	27.502,16								48.607,88											
						22	1	7.972,30								16.563,68											
						24	2	18.229,68								39.745,44											
					C1	16	1	5.471,90								14.207,34											
						18	1	6.173,58								15.954,12											
					C2	18	1	6.173,58								15.812,02											
						140		971.374,04								2.381.638,72											
																	23.332,80	53.403,28									
																			42.693,64	379.239,90	29.982,84						
		0503 Total																									
		0504			Infraest.i Coord.urb	13411	Gestió del programa de mobilitat	A1								22	5	39.861,50	92.543,82	20.694,14	35.839,02		15.623,16			5.009,29	
																26	1	10.917,62	35.864,50								
																	28	1	13.015,94								34.700,40
																A2	20	2	13.751,08								23.788,66
			26	2				10.917,62	25.304,86																		
	C1		18	1				6.173,58	13.909,56																		
	C2		14	3				14.309,40	37.128,44																		
			18	1				6.173,58	13.909,56																		
	15161		Control i seguiment de grans infraestructures	A1				1																			
22								18	140.312,48	324.854,50																	
								24	3	27.344,52	78.743,28																
								26	10	109.176,20	315.556,36																
						28	2																				
						30	2																				
				A2		20	9	61.879,86	113.964,45																		
						24	1	9.114,84	22.024,38																		
				C1		18	3	18.520,74	43.685,32																		
						22	1	7.972,30	19.889,10																		
				C2		14	2	9.539,60	24.574,88																		
						16	13	65.662,80	228.690,34																		
			18	2		12.347,16	30.041,20																				
			83			576.990,82	1.479.173,61																				
								33.772,32	63.440,58																		
										21.999,88	240.082,66	68.839,32															
0504 Total																											
0505	GERÈNCIA ARQUIT. CAP	15011	Despeses generals d'hàbitat urbà	A1	22	20	155.194,34	359.337,36	33.772,32	63.440,58	21.999,88	240.082,66			68.839,32												
					24	7	63.803,88	179.862,76																			
						26	5	54.588,10								136.522,60											
						28	4	13.015,94								40.212,48											
						30	1																				
					A2	20	2	13.751,08								26.197,64											
						24	1	9.114,84								20.404,44											
					C1	16	1	5.471,90								12.772,90											
						18	2	12.347,16								29.781,22											
					C2	14	4	19.079,20								44.866,54											
						47		346.366,44								849.957,94											
																			140.834,61	16.193,52							
				0505 Total																							
				0601	CIUTAT VELLA	15111	Licències	A1								22	9	71.750,70	213.660,66	33.772,32	63.440,58	21.999,88	240.082,66			16.193,52	
A2	20	8	53.629,24						127.749,57																		
		24	1					9.114,84	21.128,52																		
		26	1					10.917,62	28.343,42																		
	C2	14	6					28.618,80	71.926,21																		
		18	1					6.173,58	15.333,22																		
	C2	14	1					4.769,80	11.380,19																		
	15112	Inspeccions	C2					24	1	9.114,84	21.186,06																
								22	7	52.617,18	121.937,18																
	15341	Mainteniment i millora d'espais públics centralitzats	A1					28	1																		
			A2					24	1																		
	23021	Administració general de serveis a les persones i	A1					24	1																		
								22	7																		

Codi Centre gestor	Centre gestor	Codi Programa	Programa	Subgrup titulació	Nivell	Núm llocs treball	Econòmic		Econòmic 12404	Econòmic 12406	Econòmic 13000	Econòmic 13002	Econòmic 13100	Econòmic 15000	Econòmic 15100	Econòmic 15400	Econòmic 16000						
							12100	Econòmic 12101															
0100	GERÈNCIA MUNICIPAL	92011	Administració general	A1	22	11	22.322,44	51.052,62			132.785,64	204.582,73		32.718,21			113.365,93						
					24	1	9.114,84	24.134,04				4.070,49											
					26	1	10.917,62	31.762,78				4.763,98											
				28	1																		
				A2	20	3	20.626,62	39.053,90									7.878,73						
					24	6	54.689,04	117.993,26									20.665,93						
					25	1	9.686,32	19.341,00									3.416,60						
				26	2	10.917,62	26.779,90							20.170,88	39.644,78		8.210,89			15.597,48			
				C1	22	1	7.972,30	18.394,60									2.893,55						
					C2	14	2	7.631,68	17.491,61								2.812,13						
				91211	Representació política	0		C2	14	2													
									18	1	4.769,80	10.185,70							1.737,55				
									18	1	6.173,58	16.344,16								2.317,77			
				92011	Administració general	A1			22	6	47.833,80	114.681,05						18.407,11					
									28	1													
		30	1																				
		A2	20			4	27.502,16	50.105,39									10.143,59						
			24			1	9.114,84	19.506,20									3.504,22						
			26			2	21.835,24	57.468,74									8.545,41						
		C1	18			5	30.867,90	75.593,56									13.008,55						
			20			2	13.751,08	34.711,04									5.717,42						
			14			3	14.309,40	37.344,03									5.736,33						
		C2	18			1	6.173,58	16.338,28									2.377,44						
			12			1								8.576,26	13.950,72		1.538,59			7.578,72			
			A1			22	9	71.750,70	165.027,13								29.394,77						
		92014	Serveis jurídics			A1			24	1	9.114,84	25.520,56						3.888,61					
									26	1	10.917,62	34.515,88							4.769,95				
									20	2	13.751,08	23.418,10								4.909,29			
				A2	18	3	12.347,16	28.127,12									7.358,30			12.294,00			
					C1	18	3	12.347,16	28.127,12								36.364,47						
					C2	14	4	19.079,20	46.843,23								7.453,85						
				93312	Manteniment d'edificis centralitzats	A1			18	6	37.041,48	90.626,59						13.422,15					
									22	2	14.350,14	32.293,36							5.680,30				
									26	1	10.917,62	32.831,82								4.506,65			
				A2	20	4	27.502,16	50.188,71									10.006,12						
					C1	14	1	4.769,80	10.511,47								1.777,61						
					C2	14	1	4.769,80	10.511,47								1.777,61						
				<b>0601 Total</b>						<b>125</b>	<b>792.135,82</b>	<b>1.899.778,24</b>			<b>28.747,14</b>	<b>53.595,50</b>	<b>36.364,47</b>	<b>322.775,44</b>		<b>139.765,44</b>			
				0602	EIXAMPLE	15111	Llicències	A1	22	13	103.639,90	303.564,30						45.798,91					
									26	1	10.917,62	27.766,90								4.287,88			
		A2	20						19	128.343,74	315.137,67								53.586,85				
		C1	24					2	18.229,68	41.410,60									6.829,82				
			18					3	18.520,74	48.347,32									8.071,76				
			20					2	13.751,08	37.292,64									5.931,25				
		C2	22					2	13.765,78	27.578,34									4.764,36				
14	14		64.869,28					161.359,01									25.101,25						
18	8		48.153,98					114.763,27									16.385,41						
E	12	1												8.576,26	13.950,72		1.538,59			7.578,72			
	A1	28	1																				
	A1	24	2					18.229,68	50.512,42								8.531,59						
23021	Administració general de serveis a les persones i	A1							26	1	10.917,62	28.730,10						4.642,70					
									28	1													
									A2	20	7	48.128,78	86.167,87								16.019,55		
		A2	24			8	72.918,72	160.569,78									28.255,07						
			26			1	10.917,62	25.304,86									4.047,18						
			C2			14	1	4.769,80	9.789,37								1.721,55						
		91211	Representació política			0		C2	14	1	4.769,80	12.174,22						1.866,17			119.617,20		
									14	1	4.769,80	12.174,22								1.866,17			
									22	2	15.944,60	37.728,06								6.485,06			
		92011	Administració general			A1			26	2	21.835,24	68.947,76						10.010,60					
									29	1													
									30	1													
						A2	20	5	33.002,62	58.853,25									11.407,15			16.193,52	
							24	1	9.114,84	20.122,90									3.664,91				
							16	1	5.471,90	12.772,90									2.401,69				
C1	18					4	24.694,32	61.114,20									10.611,43						
	14					3	14.309,40	34.574,93									5.272,74						
	E					12	1							8.576,26	13.950,72		1.538,59			7.578,72			
92014	Serveis jurídics					A1			22	6	47.833,80	107.647,25						18.102,38					
									24	1	9.114,84	22.766,24								3.658,91			
									26	1	10.917,62	30.030,42									4.401,89		
						A2	20	1	6.875,54	12.472,10									2.524,62				
							C1	16	1	5.471,90	12.772,90								2.283,97				
							18	1	6.173,58	15.954,12									2.708,47				
		92521	Comunicació corporativa			A1			22	2	15.944,60	35.344,52						5.772,47					
									26	1	10.917,62	25.648,84								4.110,63			

Codi Centre gestor	Centre gestor	Codi Programa	Programa	Subgrup titulació	Nivell	Núm llocs treball	Econòmic		Econòmic 12404	Econòmic 12406	Econòmic 13000	Econòmic 13002	Econòmic 13100	Econòmic 15000	Econòmic 15100	Econòmic 15400	Econòmic 16000
							12100	Econòmic 12101									
0100	GERÈNCIA MUNICIPAL	92011	Administració general	A1	22	11	22.322,44	51.052,62			132.785,64	204.582,73		32.718,21			113.365,93
				C1	18	1	6.173,58	15.069,04						2.645,25			
		93312	Manteniment d'edificis centralitzats	A1	22	3	23.916,90	58.943,90						9.856,89			
					26	1	10.917,62	31.379,04						4.736,57			
				A2	20	2	13.751,08	25.722,16						4.948,00			
					24	2	18.229,68	39.745,44						6.827,52			
				C1	18	1	6.173,58	15.922,34						2.676,77			
				C2	14	1	4.769,80	13.753,60						2.112,58			
0602 Total						143	912.398,48	2.207.754,58			17.152,52	27.901,44		366.138,98			150.968,16
0603	SANTS-MONTJUÏC	15111	Llicències	A1	22	6	47.833,80	142.741,84						21.578,93			
				A2	20	3	20.626,62	52.213,98						9.077,04			
					24	2	18.229,68	41.410,60						6.677,03			
					26	1	10.917,62	26.086,48						4.180,77			
				C1	16	2	10.943,80	26.980,24						4.994,13			
					18	2	12.347,16	33.173,00						5.713,29			
					20	1	6.875,54	19.277,44						3.084,28			
				C2	14	2	9.539,60	27.238,94						4.180,27			
					18	5	30.867,90	72.136,84						10.548,97			
				E	12	1				8.576,26	13.950,72		1.538,59			7.578,72	
		15341	Manteniment i millora d'espais públics centralitzats	A1	30	1											
				A2	20	4	26.127,08	47.836,82						9.603,83			
					24	2	18.229,68	41.550,74						7.034,23			
				C2	14	2	9.539,60	23.518,92						3.658,86			
		23021	Administració general de serveis a les persones i	A1	22	5	38.267,04	92.459,52						15.698,45			
					24	2	18.229,68	45.532,48						7.746,85			
				A2	20	3	20.626,62	37.327,63						7.704,67			
					24	7	63.803,88	139.281,52						24.219,68			
					26	2	21.835,24	55.507,06						6.635,08			
				C1	16	1	4.742,50	12.037,51						2.149,67			
					20	1	6.875,54	17.434,62						2.982,08			
					22	1								2.837,95		13.270,32	
				C2	14	2	9.539,60	21.783,53			15.484,18	23.940,42		3.404,16			
				E	12	1				2.935,80	4.086,30		501,58				
		91211	Representació política	0		10											131.108,76
				C1	18	1	6.173,58	14.887,88						2.573,45			
		92011	Administració general	A1	22	1	7.972,30	18.458,56						3.161,92			
					26	1	10.917,62	32.831,82						4.935,68			
					28	1											
				A2	20	1	6.875,54	14.857,64						3.089,99			
				C1	16	1	4.742,50	12.183,10						2.212,05			
					18	3	18.520,74	45.701,32						7.617,89			
				C2	14	1	4.769,80	12.138,20						1.866,17			
				E	12	1				10.898,58	16.344,72		1.945,95			10.405,20	
		92014	Serveis jurídics	A1	22	6	47.833,80	111.927,66						18.379,12			
					26	1	10.917,62	35.864,50						5.152,30			
				A2	20	1	6.875,54	13.509,44						2.954,81			
				C1	18	1	6.173,58	13.909,56						2.562,43			
					22	1	7.972,30	12.772,90						2.562,72			
		92521	Comunicació corporativa	A1	22	3	23.916,90	59.271,76						10.018,69			
					24	1	9.114,84	26.236,70						4.240,49			
					26	1	10.917,62	35.864,50						5.104,63			
					30	1											
				A2	26	1					19.647,62	38.479,42		4.208,39			16.193,52
				C1	18	3	18.520,74	43.076,88						7.548,15			15.597,48
				C2	18	3	6.173,58	16.488,92			25.716,50	44.717,12		7.381,57			23.696,64
0603 Total						103	614.386,78	1.495.511,05			83.258,94	141.518,70		263.266,79			220.212,96
0604	LES CORTS	15111	Llicències	A1	22	4	31.889,20	87.905,21						13.592,54			
					24	2	18.229,68	47.095,72						7.524,82			
				A2	20	1	6.875,54	17.404,66						2.883,12			
					22	1	7.972,30	14.135,99						2.796,48			
					26	2	21.835,24	60.732,70						8.739,67			
				C1	18	2	11.112,50	26.106,48						4.423,89			
					20	1	6.875,54	19.277,44						2.995,99			
				C2	14	4	19.079,20	45.505,69						6.994,59			
					18	3	18.520,74	44.025,20						6.569,00			
		23021	Administració general de serveis a les persones i	A1	22	3	20.727,98	47.378,59						8.228,45			
					24	1	9.114,84	24.149,02						4.234,38			
				A2	20	1	6.875,54	12.147,18						2.366,50			
					24	5	36.459,36	79.319,10			16.136,68	22.872,48		16.949,84			13.138,32
					26	3	21.835,24	47.497,10			20.054,24	42.226,38		12.231,42			15.597,48
				C1	18	2	12.347,16	30.842,00						5.370,21			
				C2	14	2	9.539,60	24.605,76						3.844,44			
				E	12	1				8.576,26	13.950,72		1.538,59				
		91211	Representació política	0		9											7.578,72
																	119.822,88

Codi Centre gestor	Centre gestor	Codi Programa	Programa	Subgrup titulació	Nivell	Núm llocs treball	Econòmic		Econòmic 12404	Econòmic 12406	Econòmic 13000	Econòmic 13002	Econòmic 13100	Econòmic 15000	Econòmic 15100	Econòmic 15400	Econòmic 16000				
							12100	Econòmic 12101													
0100	GERÈNCIA MUNICIPAL	92011	Administració general	A1	22	11	22.322,44	51.052,62			132.785,64	204.582,73		32.718,21			113.365,93				
				C2	16	1	5.471,90	14.635,88							2.205,72						
		92011	Administració general	A1	26	1	10.917,62	28.346,36							4.281,60						
					28	1															
					30	1														15.221,88	
				A2	20	3	20.626,62	46.341,64								8.612,09					
				C1	18	2	12.347,16	30.821,98								5.251,06					
					20	1	6.875,54	18.385,08								2.961,68					
		92014	Serveis jurídics	C2	22	2	15.944,60	40.456,78							6.107,93						
					14	1	4.769,80	10.185,70							1.757,58						
				A1	18	1	6.173,58	17.455,20								2.457,22					
					22	2	15.944,60	36.879,70								6.307,52					
				A2	24	1	9.114,84	22.766,24								2.867,12					
					26	1	10.917,62	33.326,30								4.637,31					
		92521	Comunicació corporativa	C2	20	1	6.875,54	12.147,18							2.366,50						
					14	2	9.539,60	19.830,95							3.403,04						
				A1	22	1	7.972,30	19.333,42								3.189,94					
					26	1	10.917,62	35.864,50								5.152,30					
		93312	Manteniment d'edificis centralitzats	C2	20	1	6.875,54	16.677,22							3.181,08						
					14	1	4.769,80	11.380,19							1.757,58						
				A1	22	1	7.972,30	19.232,58								3.189,94					
					26	1	10.917,62	25.798,92								4.290,32					
				A2	20	1	6.875,54	12.644,98								2.485,74					
					24	1	9.114,84	19.341,00								3.492,42					
		<b>0604 Total</b>						77	464.994,04	1.132.251,64			44.767,18	79.049,58		193.200,72		171.359,28			
		0605	SARRIÀ-SANT GERVASI	15111	Llicències	A1	22	3	23.916,90	68.337,40					10.503,85						
							24	1	9.114,84	27.745,76							4.395,95				
				A2	Manteniment i millora d'espais públics centralitzats	C1	26	1	10.917,62	32.544,26						4.629,12					
							20	4	27.502,16	63.211,09					10.785,45						
						C2	18	3	6.173,58	16.388,26			19.497,36	29.240,54			6.267,42				16.478,40
							20	1	6.875,54	19.277,44							2.995,99				
						E	14	4	19.079,20	45.262,87							6.869,58				
18	3						18.520,74	43.526,33							6.426,99						
15341	Manteniment i millora d'espais públics centralitzats			A1	12	1						8.576,26	13.950,72		1.538,59			7.578,72			
					22	2	15.944,60	36.706,04							6.428,80						
				C2	24	1	9.114,84	23.250,22							3.931,83						
					26	2	21.835,24	68.025,30							9.706,38						
				A2	28	1															
					20	5	33.002,62	58.496,01								11.693,08					
23021	Administració general de serveis a les persones i			C2	14	3	14.309,40	35.645,19							5.640,21						
					18	1					11.508,26	19.675,32			2.228,50				10.541,52		
				A1	22	1	7.972,30	19.409,46								3.289,86					
					24	1	9.114,84	27.746,18								4.395,98					
				A2	20	1	5.500,46	10.046,91								1.988,60					
					24	7	52.866,10	116.072,32						21.217,40	30.403,10	23.994,65				15.597,48	
C1	26			3	21.835,24	55.418,58						19.647,62	36.222,48	12.485,03				15.597,48			
	18			1	6.173,58	12.772,90								2.510,67							
91211	Representació política			0	14	1	4.769,80	12.174,22							1.866,17						
						11													136.149,72		
92011	Administració general			C2	18	2	12.347,16	30.858,24							4.683,86						
					22	1	7.972,30	19.988,92								3.521,93					
				A2	28	1															
					30	1															
				A2	20	3	20.626,62	38.705,66								7.587,48					
					22	1	7.972,30	19.287,80								3.484,77					
92014	Serveis jurídics			C1	24	1	9.114,84	19.341,00							3.531,30						
					26	1	10.917,62	25.696,58							4.152,92						
				C2	18	3	18.520,74	43.380,60							7.680,72						
					20	2	6.875,54	16.338,00			15.888,16	22.832,18			5.544,82				13.033,68		
				A1	14	3	14.309,40	33.620,71								5.437,38					
					18	1	6.173,58	16.948,68								2.621,34					
92521	Comunicació corporativa			A1	22	4	31.889,20	77.506,58							13.048,53						
					24	2	18.229,68	52.196,48							8.365,86						
				C2	26	1	10.917,62	31.379,04								4.831,91					
					20	1	6.875,54	10.716,30								2.405,38					
				C1	18	1	6.173,58	15.494,22								2.528,47					
					14	1	4.769,80	10.185,70								1.741,58					
A1	22	2	14.350,14	35.455,68								6.026,22									
	26	1	10.917,62	37.811,76								5.196,05									
<b>0605 Total</b>						96	549.666,46	1.340.878,25			96.335,06	152.324,34		239.176,58		214.977,00					
0606	GRÀCIA	15111	Llicències	A1	22	5	38.267,04	112.026,34					17.291,10								
					24	1	9.114,84	23.547,86							3.667,07						

Codi Centre gestor	Centre gestor	Codi Programa	Programa	Subgrup titulació	Nivell	Núm llocs treball	Econòmic		Econòmic 12404	Econòmic 12406	Econòmic 13000	Econòmic 13002	Econòmic 13100	Econòmic 15000	Econòmic 15100	Econòmic 15400	Econòmic 16000
							12100	Econòmic 12101									
0100	GERÈNCIA MUNICIPAL	92011	Administració general	A1	22	11	22.322,44	51.052,62			132.785,64	204.582,73		32.718,21			113.365,93
				A2	20	4	20.626,62	50.136,28					31.437,77	10.650,78			10.579,42
					24	2	18.229,68	41.410,60						6.985,34			
					26	1	10.917,62	26.868,38						4.003,34			
				C1	16	2	10.214,40	24.851,68						4.610,21			
					18	2	12.347,16	31.128,44						5.420,10			
				C2	14	1	4.769,80	10.077,61						1.701,52			
					18	3	18.520,74	45.124,22						6.706,59			
		15131	Redacció de projectes-execució d'obres	A1	28	1											
				C1	18	1	6.173,58	15.954,12						2.737,90			
		15341	Manteniment i millora d'espais públics centralitzats	A1	22	2	15.944,60	39.171,08						6.616,53			
					26	1	10.917,62	31.379,04						4.736,57			
				A2	20	2	13.751,08	26.067,98						4.702,36			
					24	2	18.229,68	41.692,70						7.122,13			
				C2	14	1	4.769,80	10.185,70						1.837,70			
		23021	Administració general de serveis a les persones i	A1	24	1	9.114,84	27.746,18						4.443,65			
					26	1	10.917,62	31.762,78						4.668,64			
					29	1											
				A2	20	5	34.377,70	63.362,96						12.421,41			
					24	5	45.574,20	103.412,26						17.474,63			
					26	1	10.917,62	25.304,86						4.086,06			
				C1	16	1	5.471,90	12.772,90						2.431,12			
				C2	14	3	14.309,40	33.452,89						5.325,27			
		33711	Gestió de centres cívics	C1	22	1					15.888,16	23.940,42		2.867,38			13.406,64
		91211	Representació política	0		6											77.481,72
				A2	22	1	7.972,30	16.931,74						3.160,96			
				C1	20	1	6.875,54	18.333,98						3.046,32			
		92011	Administració general	A1	28	2	13.015,94	35.864,50						5.254,51			
					30	1											
				A2	20	1	6.875,54	10.543,38						2.459,94			
					22	1	7.972,30	18.978,12						3.423,77			
					24	2	18.229,68	44.319,52						7.270,88			
				C1	18	5	30.867,90	79.150,26						13.321,46			
				C2	14	3	14.309,40	35.140,34						5.671,83			
		92014	Serveis jurídics	A1	22	6	46.239,34	107.474,62						18.744,90			
					26	1	10.917,62	32.831,82						4.759,21			
				A2	20	1	6.875,54	10.240,77						2.451,57			
				C2	14	2	9.539,60	21.278,65						3.016,19			
		92521	Comunicació corporativa	A1	22	2	15.944,60	32.173,49						5.377,85			
					26	1					20.178,30	43.749,44		4.649,66			15.597,48
				C2	18	1	6.173,58	15.882,44						2.525,15			
0606 Total						87	545.286,42	1.306.580,49			36.066,46	67.689,86	31.437,77	227.641,60			117.065,26
0607	HORTA-GUINARDÓ	15111	Llicències	A1	22	2	15.944,60	40.014,36						6.460,02			
				A2	20	6	39.878,16	100.002,27						15.243,03			
					24	2	18.229,68	54.366,90						7.988,55			
					26	1	10.917,62	26.086,48						3.986,37			
				C1	18	2	12.347,16	31.128,44						5.272,95			
					20	1	6.875,54	19.277,44						2.995,99			
				C2	14	4	19.079,20	46.497,31						7.356,08			
					16	1	4.377,52	11.003,00						1.794,30			
					18	2	12.347,16	30.072,52						4.462,11			
		15341	Manteniment i millora d'espais públics centralitzats	A1	22	2	15.944,60	38.666,86						6.525,64			
					28	1											
				A2	20	3	20.626,62	38.355,24						7.496,01			
					24	1	9.114,84	19.341,00						3.259,14			
				C2	14	2	9.539,60	23.759,15						3.894,22			
				E	12	2					19.474,84	30.295,44		3.484,54			16.744,08
		23021	Administració general de serveis a les persones i	A1	22	1	7.972,30	18.879,64						3.189,94			
					24	1	9.114,84	22.766,24						3.870,89			
					26	1	10.917,62	31.762,78						4.811,65			
					28	1											
				A2	20	4	27.502,16	50.528,25						10.088,88			
					24	9	82.033,56	184.622,76						32.224,50			
					26	1	10.917,62	23.357,60						3.985,85			
				C2	14	2	9.539,60	21.953,28						3.190,19			
				E	12	2					19.474,84	30.344,58		3.488,05			16.760,64
		33711	Gestió de centres cívics	C1	20	1	6.875,54	17.442,88						2.747,23			
		91211	Representació política	0		10											131.108,76
				C1	18	1	6.173,58	16.683,94						2.662,91			
				C2	14	1	4.769,80	12.488,16						1.922,22			
		92011	Administració general	A1	22	3	23.916,90	56.358,92						9.931,18			
					26	1	10.917,62	27.640,44						4.255,66			
					28	1											
					30	1											16.193,52

Codi Centre gestor	Centre gestor	Codi Programa	Programa	Subgrup titulació	Nivell	Núm llocs treball	Econòmic		Econòmic 12404	Econòmic 12406	Econòmic 13000	Econòmic 13002	Econòmic 13100	Econòmic 15000	Econòmic 15100	Econòmic 15400	Econòmic 16000									
							12100	Econòmic 12101																		
0100	GERÈNCIA MUNICIPAL	92011	Administració general	A1	22	11	22.322,44	51.052,62			132.785,64	204.582,73		32.718,21			113.365,93									
					20	1	6.875,54	13.509,44						2.682,65												
					18	4	24.694,32	61.075,56						10.490,95												
				C2	22	1	7.972,30	18.795,84									3.039,93									
					14	3	14.309,40	30.449,01									5.216,68									
					18	3	18.520,74	47.282,20									7.123,79									
				E	12	1								10.898,58	17.605,56		2.036,01			9.589,68						
					22	3	23.916,90	54.972,50									9.450,79									
					24	1	9.114,84	22.766,24									3.801,92									
				92014	Serveis jurídics	A1	26	1	10.917,62	32.831,82							4.601,99									
							20	1	6.875,54	12.558,54								2.485,74								
							16	1	4.742,50	12.078,92									2.179,10							
		C1	18			1	6.173,58	15.954,12									2.708,47									
			22			2	15.944,60	35.344,52									5.163,20									
			26			1							20.015,36	35.838,74			4.019,77			15.597,48						
		92521	Comunicació corporativa	C1	18	1	6.173,58	13.909,56							2.385,85											
					20	1	6.875,54	17.899,28									3.015,27									
					99		568.980,44	1.352.483,41			69.863,62	114.084,32				236.990,21			205.994,16							
		0608	NOU BARRIS	15321	Mainteniment i renovació del paviment	A1	22	3	23.916,90	59.534,56						10.045,87										
							26	1	10.917,62	31.379,04								4.736,57								
							20	2	12.376,00	22.786,98									4.474,34							
						A2	24	2	18.229,68	42.576,52									7.340,81							
							16	1	5.471,90	12.772,90									2.431,12							
							18	1	6.173,58	17.218,88									2.769,37							
15344	Mainteniment i millora d'espais públics no centrals					A1	28	1																		
							18	1	6.173,58	13.909,56								2.356,42								
							22	3	23.916,90	55.232,70									9.382,09							
23021	Administració general de serveis a les persones i					A1	24	1	9.114,84	24.134,04								4.042,63								
							26	1	10.917,62	32.636,10									4.826,36							
							28	1																		
							20	3	20.626,62	41.377,98										8.497,44						
							24	11	72.918,72	163.343,18					59.911,62	91.209,30				38.906,02			46.792,44			
							26	1	10.917,62	26.868,38									4.119,98							
						C1	18	1	6.173,58	18.059,44									2.947,14							
							14	2	9.539,60	22.758,79									3.623,75							
							12	1							11.320,82	16.344,72			1.976,11			9.307,44				
						91211	Representació política	0	10														134.939,16			
									92011	Administració general	A1	22	6	47.833,80	113.628,36							18.854,54				
												24	2	18.229,68	54.326,86								8.708,71			
26	1											10.917,62	34.515,88									4.817,62				
A2	28										1															
	30										1															
	26			1	10.917,62	27.083,00												4.213,07			16.193,52					
92521	Comunicació corporativa			C1	16	2	10.214,40	24.749,22								4.547,96										
					18	5	30.867,90	77.721,70									13.189,99									
					20	1	6.875,54	15.956,64									2.729,36									
					14	1	4.769,80	10.077,61										1.701,52								
					16	1	5.471,90	13.753,60										2.242,85								
					18	4	18.520,74	49.716,80					13.318,14	27.458,90				10.293,83			13.713,19					
				93312	Mainteniment d'edificis centralitzats	A1	22	2	15.944,60	38.666,84								6.379,88								
							26	1	10.917,62	28.346,36									4.329,27							
							26	1	10.917,62	25.696,58									4.114,04							
						C1	18	1	6.173,58	15.954,12									2.708,47							
							22	2	15.944,60	42.373,94									6.061,23							
							24	1	7.899,78	25.327,96									3.860,13							
92521	Comunicació corporativa			A2	26	1	10.917,62	33.029,64								4.702,67										
					20	5	33.461,26	81.000,70									13.200,64									
					24	1	9.114,84	20.122,62									3.353,85									
				C1	16	2	10.943,80	25.545,80									4.891,67									
					18	1	6.173,58	17.218,88									2.916,53									
					20	1	6.875,54	19.277,44									2.995,99									
				C2	14	3	14.309,40	32.401,50									4.765,73									
					18	3	17.286,08	40.991,10									5.993,88									
					98		588.883,68	1.452.072,20			84.550,58	135.012,92					254.049,45			220.945,75						
0609	SANT ANDREU			15111	Licències	A1	22	5	39.861,50	117.742,36						18.005,88										
							24	1	9.114,84	22.968,40									3.816,36							
		26	1				10.917,62	31.379,04									4.784,24									
		20	2				13.751,08	32.850,86									5.683,37									
		24	1				9.114,84	20.122,62									3.353,85									
		16	1				5.471,90	14.207,34									2.533,58									
		C2	20			1	6.875,54	19.277,44									2.995,99									
			14			3	14.309,40	34.642,20									5.540,82									
			16			1							3.354,65	4.806,34			580,75			2.745,60						
			18			3	18.520,74	45.328,28									6.123,56									

Codi Centre gestor	Centre gestor	Codi Programa	Programa	Subgrup titulació	Nivell	Núm llocs treball	Econòmic		Econòmic 12404	Econòmic 12406	Econòmic 13000	Econòmic 13002	Econòmic 13100	Econòmic 15000	Econòmic 15100	Econòmic 15400	Econòmic 16000
							12100	Econòmic 12101									
0100	GERÈNCIA MUNICIPAL	92011	Administració general	A1	22	11	22.322,44	51.052,62			132.785,64	204.582,73		32.718,21			113.365,93
		15341	Manteniment i millora d'espais públics centralitzats	A1	28	1											
		23021	Administració general de serveis a les persones i	A1	22	4	31.889,20	72.300,06						12.483,88			
					24	4	34.636,42	96.859,98						15.673,16			
					26	2	21.835,24	63.525,56						9.623,30			
				A2	20	1	6.875,54	10.716,30						2.327,62			
					22	1	7.972,30	14.779,24						3.007,21			
					24	3	18.229,68	38.682,00						10.209,61			15.597,48
					26	1					19.647,62	26.886,02		4.476,03			15.597,48
				C1	16	1	5.471,90	14.577,22						2.560,00			
					18	1	6.173,58	15.954,12						2.737,90			
					22	1	7.972,30	19.494,72						3.148,71			
				C2	14	1	4.769,80	11.597,37						1.757,58			
		23222	Gestió d'equipaments juvenils	C1	20	1	6.875,54	17.402,56						2.862,07			
				C2	16	1	5.471,90	15.201,62						2.266,16			
		33711	Gestió de centres cívics	A2	22	1	7.972,30	16.698,36						3.144,29			
		91211	Representació política	0		10											131.514,24
				C2	14	2	9.539,60	22.565,77						3.619,15			
					18	1	6.173,58	15.882,44						2.445,03			
		92011	Administració general	A1	24	1	9.114,84	25.342,66						3.938,28			
					26	1	10.917,62	27.766,90						4.526,23			
					28	1											
					30	1											
				A2	20	1	6.875,54	12.266,42						2.366,50			
					24	1	9.114,84	22.508,78						3.757,57			
				C1	18	4	23.459,66	56.661,92						9.926,67			
					22	1	7.972,30	18.425,96						3.072,37			
				C2	14	2	9.539,60	25.927,82						3.957,54			
					18	2	12.347,16	30.041,20						4.566,64			
				E	12	1					2.830,24	4.340,40		512,19			2.412,36
		92014	Serveis jurídics	A1	22	2	15.944,60	39.221,50						6.711,87			
					24	1	9.114,84	22.766,24						3.671,33			
					26	1	10.917,62	25.074,56						4.000,23			
					27	1	12.444,04	22.766,24						4.212,82			
				A2	20	1	6.875,54	13.072,36						2.651,43			
				C1	18	1	6.173,58	14.784,28						2.448,33			
				C2	14	1					12.238,12	18.523,40		2.192,70			10.346,19
		92521	Comunicació corporativa	A1	22	2	15.944,60	38.666,84						5.759,44			
					26	1	10.917,62	32.160,80						4.649,40			
				C2	14	1	4.769,80	10.005,55						1.701,52			
		93312	Manteniment d'edificis centralitzats	A1	22	3	23.916,90	53.423,16						9.431,01			
				A2	20	1	6.875,54	11.918,58						2.210,66			
					24	2	18.229,68	38.682,00						6.518,28			
					26	1	10.917,62	26.086,48						4.025,25			
				C1	16	1	5.471,90	12.772,90						2.431,12			
				C2	14	1	3.815,84	11.003,00						1.658,03			
0609 Total						93	561.467,62	1.376.102,01			58.241,51	96.782,54		236.657,51			178.213,35
0610	SANT MARTÍ	15111	Llicències	A1	22	2	15.944,60	47.249,64						7.132,52			
					24	1	9.114,84	23.884,14						3.834,10			
					28	1											
				A2	20	9	60.504,78	144.641,78						24.427,59			
					24	2	18.229,68	41.410,60						6.898,52			
					26	1	10.917,62	24.921,12						4.019,77			
				C1	20	2	13.751,08	35.697,48						5.640,73			
				C2	14	4	14.309,40	39.038,72						7.646,06			8.657,76
					16	1					3.329,65	5.778,38		618,81			3.053,19
					18	4	18.520,74	46.054,92			13.478,18	24.386,60		9.369,21			12.795,64
		15341	Manteniment i millora d'espais públics centralitzats	A1	22	1	7.972,30	19.988,92						3.664,94			
					24	1	9.114,84	22.766,24						4.040,27			
					26	1	10.917,62	33.326,30						4.923,33			
				A2	20	5	27.502,16	50.576,90						33.722,52			11.331,96
				C1	16	1	4.742,50	12.112,80						2.179,09			
				C2	14	2	9.539,60	22.651,26						3.623,75			
		23021	Administració general de serveis a les persones i	A1	22	1	7.972,30	19.988,92						3.331,25			
					24	2	18.229,68	49.346,92						7.954,06			
					26	1	10.917,62	28.346,36						4.507,75			
					28	1											
				A2	20	5	34.377,70	58.942,58						12.517,85			
					24	8	63.803,88	139.516,02			19.647,62	30.403,10		27.984,58			15.597,48
					26	2	21.835,24	50.609,72						8.016,60			
				C1	18	1	6.173,58	13.909,56						2.385,85			
					20	1	6.875,54	17.072,58						2.809,07			
				C2	14	1	4.769,80	11.380,19						1.757,58			
					16	1	3.976,42	10.913,40						1.628,24			

Codi Centre gestor	Centre gestor	Codi Programa	Programa	Subgrup titulació	Nivell	Núm llocs treball	Econòmic		Econòmic 13000	Econòmic 13002	Econòmic 13100	Econòmic 15000	Econòmic 15100	Econòmic 15400	Econòmic 16000													
							12100	Econòmic 12101																				
0100	GERÈNCIA MUNICIPAL	92011	Administració general	A1	22	11	22.322,44	51.052,62	132.785,64	204.582,73		32.718,21			113.365,93													
						18	1	6.173,58								15.020,60												
		91211	Representació política	0	C1	18	9			15.252,76	21.242,62		5.018,93			115.786,80												
							1	1	6.173,58								14.887,88											
		92011	Administració general	A1			26	1	10.917,62	31.379,04				4.545,89														
								28	1																			
								30	1																			
								A2	20	2								13.751,08	25.964,64									
								24	1	9.114,84								20.122,90										
								C1	18	5								23.459,66	57.676,76									
								20	1	6.875,54								18.012,68										
								22	1	6.909,56								18.017,26										
								C2	14	1								4.769,80	14.618,24									
								18	1	6.173,58								13.569,88										
		92014	Serveis jurídics	A1			22	4	31.889,20	74.919,03				12.996,60														
		24					1	9.114,84	22.766,24																			
		26					1	10.917,62	28.346,36																			
		20					1	6.875,54	13.509,44																			
		92511	Atenció al ciutadà	C2	A1		14	3	14.309,40	31.773,53				2.757,58														
							22	2	15.944,60	37.871,32																		
26	1						10.917,62	28.346,36																				
18	1						6.173,58	15.954,12																				
C1	18						1	6.173,58	15.954,12																			
1	102						610.474,76	1.447.103,35	51.708,21	81.810,70								59.510,53	256.107,54	179.506,31								
0700	GERÈNCIA D'ECONOMIA	43011	Administració i gerència d'EEIO	A1	26	1	10.917,62	30.284,38	20.170,88	41.208,30		4.706,05			15.597,48													
						2	10.917,62	25.275,60																				
		49311	Arbitratge	A1			26	1	10.917,62	31.762,78				4.749,88														
							28	1																				
							C2	14	3	15.713,18								37.672,53										
							16	1	5.471,90	13.883,94																		
		49312	Informació al consumidor	E	C1		12	1			11.320,82	17.247,02		5.929,39			9.611,04											
							16	4	21.158,20	69.945,76																		
							20	1	6.875,54	17.576,44																		
							22	1	7.972,30	21.442,40																		
							C2	14	3	14.309,40								35.140,34										
							16	2	9.849,42	33.213,44																		
							92011	Administració general	A1										22	27	207.279,80	477.468,57	14.123,68	21.884,94		83.358,34		12.132,72
							24												3	27.344,52	79.737,28							
		26	8	87.340,96	250.134,44																							
		28	5	26.031,88	69.190,66																							
		30	2																									
		A2	20	4	27.502,16	44.880,20																						
		24	3	27.344,52	63.865,76																							
		26	2	21.835,24	49.060,62																							
C1					18	1	6.173,58	14.887,88				2.632,31																
					20	1	6.875,54	16.951,90																				
					22	1	7.972,30	18.394,60																				
					C2	14	7	33.388,60								81.471,94												
					18	2	12.347,16	30.226,70																				
					1	87	605.539,06	1.512.468,16								45.615,38	80.340,26	253.038,27	69.728,28									
0701	GERÈNCIA DE PRESSUPO	43011	Administració i gerència d'EEIO	A1	22	5	38.267,04	89.060,01				15.425,57			16.193,52													
						26	2	21.835,24								59.487,78												
		93112	Pressupost i política fiscal	A1			28	2						8.915,99														
							30	2																				
							A2	26	1	10.917,62								26.779,90										
							C2	14	4	19.079,20								43.983,41										
							18	1	6.173,58	18.813,76																		
							22	4	31.889,20	76.726,99																		
							26	3	32.752,86	95.332,72																		
							28	2																				
		30	1																									
		93113	Administració comptable	A1			20	2	13.751,08	26.611,33				5.202,16														
							18	1	4.486,30	10.744,33																		
							22	1	7.972,30	19.182,16																		
							26	1	10.917,62	29.353,94																		
							28	1																				
							A2	20	1	5.959,10								11.329,78										
							24	1	9.114,84	21.757,96																		
							26	1	10.917,62	28.727,16																		
		93114	Gestió financera	Eventual	A1		20	2	13.751,08	34.967,10				4.330,51														
22	2						15.944,60	38.867,64																				
28	1																											
22	6						47.833,80	111.225,16																				
26	3	32.752,86	92.846,60		18.585,47	13.756,20																						
28	1																											



Codi Centre gestor	Centre gestor	Codi Programa	Programa	Subgrup titulació	Nivell	Núm llocs treball	Econòmic		Econòmic 13000	Econòmic 13002	Econòmic 13100	Econòmic 15000	Econòmic 15100	Econòmic 15400	Econòmic 16000
							12100	Econòmic 12101							
0100	GERÈNCIA MUNICIPAL	92011	Administració general	A1	22	11	22.322,44	51.052,62			132.785,64	204.582,73		32.718,21	113.365,93
					30	1									
				C1	22	2	15.944,60	39.626,30						6.225,19	
				C2	14	1	4.769,80	12.030,14						1.866,17	
		93212	Consell Tributari	A1	22	2	15.944,60	35.596,69						5.022,43	
					26	1	10.917,62	26.026,50						3.980,94	
					28	1	13.015,94	35.864,50						5.206,84	
				C1	20	1	6.875,54	16.946,44						2.858,92	
				C2	14	1	4.769,80	12.642,56						1.953,10	
					18	1	6.173,58	16.488,92						2.428,26	
		93311	Patrimoni	A1	22	8	62.183,94	147.520,71						25.200,11	
					26	5	54.588,10	147.793,66						22.919,16	
					28	2									
					30	1									
				A2	20	6	41.253,24	70.066,97						14.522,52	
					22	2	15.944,60	37.644,46						6.903,03	
				C1	18	1	6.173,58	14.887,88						2.602,88	
					20	2	14.847,84	36.779,68						5.914,09	
					22	1	7.972,30	19.372,92						2.934,00	
				C2	14	1	4.769,80	11.380,19						1.777,61	
				Eventual	26	1									
		93411	Tresoreria	A1	22	1	6.377,84	14.382,09						2.439,91	16.193,52
					26	1	10.917,62	41.033,72						5.521,53	
					28	1									
					30	1									
				A2	26	1	10.917,62	25.304,86						9.079,66	
				C1	18	1	6.173,58	14.279,44						4.163,82	
					22	2	15.944,60	41.610,10						2.412,27	
				C2	14	3	9.539,60	25.764,96	10.780,18	16.896,62				6.514,04	
					18	3	18.520,74	50.656,20						5.880,91	9.311,64
					18	3								7.489,92	
0701 Total						106	698.852,42	1.729.497,62	10.780,18	16.896,62		289.176,31		57.892,20	
0703	SERVEIS CENTRALS	92013	Programa actuació sectorial	C1	16	1	5.471,90	12.772,90						2.313,40	
					18	2	12.347,16	30.772,00						5.129,77	
					20	1	6.875,54	18.919,46						2.852,70	
				C2	14	2	9.539,60	28.422,80	15.539,02	27.448,82				3.088,55	14.462,11
					16	1								4.230,47	
					18	2	6.173,58	14.620,76	13.278,28	19.862,08				2.368,44	11.149,68
					18	2			13.278,28	21.506,80				4.780,74	11.759,16
0703 Total						10	40.407,78	105.507,92	42.095,58	68.817,70		24.764,07		37.370,95	
0705	GERÈNCIA DE RECURSOS	43014	Consell Econòmic i Social	A1	22	1	7.972,30	16.616,32						2.967,53	
				A2	24	1	9.114,84	19.372,36						2.632,88	
				C1	18	1			17.504,08	21.061,46				2.779,46	
		91211	Representació política	0		40									562.003,68
				A1		1									0,00
					22	6	47.833,80	116.457,40						19.431,60	
				A2	20	1	6.875,54	10.673,07						2.284,39	
					24	4	36.459,36	79.940,42						14.153,72	
				C1	18	7	43.215,06	106.532,47						18.170,32	
					20	7	48.128,78	140.846,44						21.158,23	
					22	1	7.972,30	21.921,20						3.233,74	
				C2	14	63	220.682,84	589.205,52	16.867,78	33.416,58	466.209,41			123.655,42	175.737,13
					18	13	78.610,70	214.907,98						30.852,11	
				Eventual		90									1.380.875,52
					20	1								16.193,52	
					24	1									
					26	10								161.935,20	
					28	5								80.967,60	
		91212	Direcció tècnica de premsa	A1	22	16	127.556,80	362.898,02						52.128,24	
					28	1								16.193,52	
				C1	18	1	6.173,58	14.887,88						2.514,59	
				C2	14	1	4.769,80	15.878,56						2.148,70	
				Eventual		1									16.193,52
		91222	Protocol	A1	22	1	7.972,30	16.011,10						1.649,80	
					28	1									
				A2	20	1	6.875,54	12.531,98						2.467,89	
					24	2	18.229,68	46.687,76						7.634,44	
				C1	16	2	10.943,80	32.057,20						5.180,19	
					18	1	6.173,58	14.771,40						2.476,84	
					22	10	71.750,70	207.505,06	15.484,18	27.569,78				32.989,30	14.491,56
				C2	14	8	23.849,00	69.985,82						16.066,73	29.444,06
					16	3	10.943,80	31.403,40						6.839,74	10.338,36
					18	1	6.173,58	15.020,60						2.243,26	
				E	12	1			8.576,26	13.950,72				1.538,59	7.578,72
				Eventual	24	2									32.356,92
															255

Codi Centre gestor	Centre gestor	Codi Programa	Programa	Subgrup titulació	Nivell	Núm llocs treball	Econòmic		Econòmic 13000	Econòmic 13002	Econòmic 13100	Econòmic 15000	Econòmic 15100	Econòmic 15400	Econòmic 16000
							12100	Econòmic 12101							
0100	GERÈNCIA MUNICIPAL	92011	Administració general	A1	22	11	22.322,44	51.052,62			132.785,64	204.582,73		32.718,21	
		92011	Administració general	A1	22	19	150.410,96	378.597,85						63.804,09	
					24	3	27.344,52	74.347,56						12.212,13	
					26	32	336.990,92	999.473,06			22.701,90	46.782,40		150.836,77	15.597,48
					28	10	26.031,88	62.543,04						9.614,53	16.193,52
					30	2								9.002,19	
				A2	20	9	55.004,32	97.154,48					33.722,52	22.571,67	11.331,96
					22	1	7.972,30	18.608,24						3.397,37	
					24	5	45.574,20	107.011,12						17.888,04	
					26	3	32.752,86	81.608,24						12.509,35	
				C1	16	2	10.943,80	27.142,78						4.917,45	
					18	11	61.324,06	148.835,26			15.454,75	20.083,14		28.450,12	11.961,30
					20	4	27.502,16	74.240,60						11.808,45	
					22	9	71.750,70	189.780,36						28.626,06	
				C2	14	48	223.544,44	564.074,87			13.278,28	18.523,40		90.988,70	10.699,44
					16	2	10.943,80	29.837,50						4.792,36	
					18	8	41.527,78	109.821,18			10.858,05	19.927,18		18.104,67	10.355,12
					12	8	12.201,00	36.833,16			52.712,40	78.032,04		15.020,08	43.982,80
				E	24	1									14.591,76
				Eventual	24	1									
		92012	Serveis editorials	A1	22	2	15.944,60	38.961,30						6.685,23	
					24	1	9.114,84	26.580,54						4.026,70	
					26	1	10.917,62	28.346,36						4.233,93	
					28	1									
				A2	24	1	9.114,84	20.988,10						3.765,59	
				C1	16	1	4.742,50	12.842,36						2.208,13	
					18	2	12.347,16	31.908,52						5.240,38	
					20	2	6.875,54	16.695,84			15.888,16	22.843,66		5.600,63	13.037,52
				C2	14	5	14.309,40	40.787,84			26.836,58	41.228,04		11.040,28	22.899,72
					16	8	5.471,90	14.636,72			80.519,07	142.632,26		18.249,43	75.075,91
					18	2				25.516,40	50.345,26		5.415,41	25.519,56	
					12	3				28.156,66	44.850,40		5.066,29	24.561,66	
		92014	Serveis jurídics	A1	26	8	76.423,34	215.220,18			22.071,00	42.250,60		34.467,79	15.597,48
					29	1									
					30	1									
				A2	20	2	12.376,00	20.918,66						4.127,24	
				C1	18	1	6.173,58	14.887,88						2.632,31	
					20	1	6.875,54	18.012,68						2.787,93	
				C2	14	6	28.618,80	70.538,10						11.179,40	
					18	2	12.347,16	32.475,80						4.720,51	
		92016	Direcció administrativa gabinet d'alcaldia	A1	22	7	54.211,64	134.273,19						20.731,67	
					26	6	65.505,72	198.949,66						29.134,28	
				A2	20	4	27.502,16	51.135,48						10.311,75	
					26	1				19.647,62	36.222,48		4.047,18	15.597,48	
				C1	18	1	6.173,58	14.887,88						2.786,49	
					20	1	6.875,54	19.720,82						2.880,51	
					22	1	7.972,30	18.742,50						2.989,12	
				C2	14	5	23.849,00	60.301,06						9.429,03	
					18	5	30.867,90	89.050,50						12.633,18	
				Eventual	10										161.935,20
					30	1									16.193,52
		92021	Sindicatura de Greuges	A1	22	2	15.944,60	39.740,48						6.372,48	
					26	4	43.670,48	129.271,10						19.071,49	
					28	1									16.193,52
				A2	26	2	21.835,24	56.289,10						8.577,79	
				C2	18	2	12.347,16	38.420,20						5.145,11	
				Eventual	1										16.193,52
		92031	Arxiu municipal administratiu	A1	22	11	79.723,00	185.851,54			17.243,91	26.851,94		35.006,87	14.845,64
					24	7	63.803,88	171.103,66						28.476,80	
					26	1	10.917,62	29.640,94						4.660,09	
				A2	20	13	71.690,08	140.154,50			40.341,76	40.769,96		34.401,52	27.324,72
				C1	16	6	32.102,00	78.948,52						13.892,49	
					18	1	6.173,58	12.772,90						2.451,81	
				C2	14	18	85.856,40	207.827,43						32.626,64	
					16	1	5.471,90	13.753,60						2.201,64	
		92032	Sistema d'arxius	A1	22	5	39.861,50	91.384,12						16.040,98	
					24	4	36.459,36	93.361,24						15.297,78	
					28	1									
				C1	18	1	6.173,58	15.954,12						2.737,90	
		92033	Biblioteca General	A1	22	2	15.944,60	39.398,38						7.383,83	
				A2	20	2	11.878,16	23.338,96						4.945,59	
					22	2	15.944,60	33.127,36						6.502,62	
					24	1	9.114,84	22.693,72						3.848,54	
				C1	16	1	5.471,90	12.772,90						2.431,12	

Codi Centre gestor	Centre gestor	Codi Programa	Programa	Subgrup titulació	Nivell	Núm llocs treball	Econòmic		Econòmic 12404	Econòmic 12406	Econòmic 13000	Econòmic 13002	Econòmic 13100	Econòmic 15000	Econòmic 15100	Econòmic 15400	Econòmic 16000
							12100	Econòmic 12101									
0100	GERÈNCIA MUNICIPAL	92011	Administració general	A1	22	11	22.322,44	51.052,62			132.785,64	204.582,73		32.718,21			113.365,93
		92521	Comunicació corporativa	A1	22	39	299.758,48	693.844,69						114.086,44			
					26	2	21.835,24	57.368,34						8.637,52			
					28	3											48.580,56
				A2	20	4	27.502,16	51.968,72						10.534,67			
					22	1	7.972,30	20.459,04						3.529,55			
					26	2	10.917,62	28.343,42			20.694,14	39.261,04		8.722,84			15.597,48
				C1	18	4	24.694,32	60.001,76						10.296,53			
					20	1	6.875,54	16.695,84						2.811,59			
					22	3	15.944,60	36.851,92			15.888,16	26.398,26		9.091,17			14.233,32
		92523	Internet	C2	14	3	14.309,40	39.573,36						6.031,24			
				A1	22	2	15.944,60	37.807,30						6.322,72			
					28	1											
				A2	24	1	9.114,84	22.069,88						3.726,22			
				C1	16	1	5.471,90	12.772,90						2.431,12			
					18	2	12.347,16	27.660,78						5.172,41			
		93115	Control intern	A1	22	2	15.944,60	38.106,64						6.448,83			
					26	9	87.340,96	260.991,78			22.701,90	47.165,86		42.448,90			15.597,48
					28	1											
					30	4								22.850,03			
				A2	20	1	6.875,54	13.435,34						2.606,72			
					24	1	9.114,84	19.341,00						3.336,90			
				C1	20	4	27.502,16	69.923,28						11.470,64			
					22	1	7.972,30	20.556,48						3.253,98			
				C2	14	1							26.005,19	1.757,58			8.742,96
					16	1	5.471,90	13.883,94						2.131,98			
				E	12	1					8.576,26	13.950,72		1.538,59			7.578,72
		93312	Manteniment d'edificis centralitzats	A1	22	2	15.944,60	48.948,76						7.541,63			
					24	2	18.229,68	51.294,04						8.110,72			
					26	2	21.835,24	66.158,12						8.070,76			
				A2	20	10	68.755,40	136.007,87						25.396,04			
					24	2	18.229,68	46.780,16						7.407,76			
					26	2	21.835,24	55.361,04						8.239,34			
				C1	18	4	24.694,32	65.754,78						10.589,74			
					22	1	7.972,30	26.911,50						3.678,48			
				C2	14	2							12.158,20	18.841,34	26.637,86		19.419,88
					18	1	6.173,58	17.669,96						2.692,89			
0705 Total						789	3.831.673,02	9.839.230,64			529.677,50	872.958,52	670.827,04	1.735.252,33			3.226.730,86
0707	GERÈNCIA DE PERSONES	92211	Direcció de recursos humans i organització	A1	22	13	100.450,98	245.419,86						40.845,69			
					24	1					22.701,90	39.399,22		4.529,61			15.597,48
					26	3	32.752,86	100.913,62						14.136,73			
					28	1											
					30	1											16.193,52
				A2	20	3	20.626,62	33.299,43						5.915,27			
					24	1	9.114,84	23.545,20						3.792,72			
				C1	18	1	6.173,58	18.158,70						2.865,94			
					22	2	15.944,60	41.725,46						6.189,15			
				C2	14	12	56.283,64	135.330,74						20.639,55			
		92212	Gestió i administració de recursos humans i organi	A1	22	6	47.833,80	120.980,76						19.916,56			
					24	1	7.899,78	27.061,60						3.983,97			
					26	1	10.917,62	29.986,04						4.684,74			
					30	1											
				A2	20	6	41.253,24	79.615,84						15.752,29			
					24	1	9.114,84	23.826,74						3.618,43			
					26	2	21.835,24	56.267,26						8.342,95			
				C1	18	1	6.173,58	15.954,12						2.620,18			
					20	1	6.875,54	20.789,58						3.074,57			
					22	1	7.972,30	24.214,26						3.456,39			
				C2	14	9	41.974,24	108.153,12						16.732,34			
		92214	Comunicació interna de recursos humans i organitza	A1	22	4	31.889,20	71.949,79						12.381,54			
					28	1											
				A2	20	2	13.751,08	36.538,88						6.200,82			
					22	2	15.944,60	53.393,76						7.179,15			
				C1	14	4	18.125,24	48.670,76						7.441,23			
					18	3	12.347,16	39.072,32			12.718,24	22.613,36		7.906,26			11.886,96
				E	12	1					8.576,26	13.950,72		1.538,59			7.578,72
		92215	Organització municipal	A1	22	5	39.861,50	122.025,83						18.519,17			
					30	1											
				A2	20	2	13.751,08	22.712,87						4.829,04			
				C1	22	1					14.676,22	28.413,98		3.098,63			14.503,20
				A1	22	4	31.889,20	71.077,10						12.677,88			
					24	2	18.229,68	45.155,46						7.910,60			
				A2	24	1	9.114,84	19.341,00						3.531,30			
					26	1	10.917,62	28.343,42						4.195,25			

Codi Centre gestor	Centre gestor	Codi Programa	Programa	Subgrup titulació	Nivell	Núm llocs treball	Econòmic		Econòmic 12404	Econòmic 12406	Econòmic 13000	Econòmic 13002	Econòmic 13100	Econòmic 15000	Econòmic 15100	Econòmic 15400	Econòmic 16000	
							12100	Econòmic 12101										
0100	GERÈNCIA MUNICIPAL	92011	Administració general	A1	22	11	22.322,44	51.052,62			132.785,64	204.582,73		32.718,21			113.365,93	
				C1	18	1	6.173,58	15.954,12						2.679,04				
				C2	14	3	14.309,40	35.053,93						5.652,37				
		92218	Prevençió de riscos laborals	A1	22	9	61.599,58	152.784,48					46.898,98	29.208,57			15.575,64	
					24	1	6.623,82	17.485,14						2.899,34				
					26	1	10.917,62	35.864,50						4.908,74				
				C2	14	3	14.309,40	33.884,20						5.381,32				
0707 Total						120	772.951,90	1.954.549,89			58.672,62	104.377,28	46.898,98	329.235,92			81.335,52	
0800	GERÈNCIA CULTURA	23182	Suport a les accions comunitàries	A1	22	2	15.944,60	37.567,88						6.623,82				
					28	1												
				A2	20	1	5.959,10	9.100,53						1.979,89				
					26	1	10.917,62	23.357,60						3.830,33				
				C1	18	1	5.350,66	12.492,20						2.124,52				
		32626	Accions de promoció de ciència i universitats	A1	22	2	15.944,60	35.949,70						6.192,15				
					26	2	10.917,62	26.782,84			23.347,23	43.749,44		9.102,98			15.597,48	
				A2	20	1	6.875,54	12.558,54						2.485,74				
					24	1	9.114,84	20.115,90						3.586,65				
				C1	18	1	6.173,58	14.784,28						2.477,76				
				C2	18	1	4.938,92	14.647,62						2.014,60				
		32627	Direcció d'Educació	A1	22	2	15.944,60	35.625,46						6.239,81				
					24	3	27.344,52	71.322,16						12.003,08				
					26	2	21.835,24	73.631,04						10.392,79				
					28	1												
				A2	20	2	13.751,08	23.706,98						5.005,92				
					21	1	7.401,80	15.711,64						3.149,70				
					26	1					21.217,40	37.697,52		4.230,30			15.597,48	
				C1	18	1	6.173,58	15.349,04						2.477,48				
				C2	14	3	14.309,40	30.850,34						4.414,84				
				E	12	1					10.551,74	16.344,72		1.915,79			9.047,12	
		92011	Administració general	A1	22	6	47.833,80	113.076,45						19.539,25				
					26	2	21.835,24	57.076,46						8.924,30				
					28	3	13.015,94	37.716,84						5.386,82				
					30	1												
				A2	20	3	20.626,62	34.862,68						7.270,84				
					22	1	7.972,30	19.985,98						3.495,76				
					24	1	9.114,84	20.492,78						3.574,69				
					26	3	32.752,86	89.558,56						13.038,35				
				C1	18	2	12.347,16	30.616,46						5.177,52				
					22	1	7.972,30	18.425,96						3.013,51				
				C2	14	5	23.213,12	61.999,41						9.596,86				
					18	1	6.173,58	16.488,92						2.368,17				
		92413	Relacions ciutadanes	A1	22	4	30.294,74	75.104,68						12.709,32				
					24	1	9.114,84	26.580,68						4.253,54				
					26	1	10.917,62	39.930,38						5.204,37				
				A2	20	1	6.875,54	11.375,63						1.939,11				
					22	1	7.972,30	17.547,46						3.127,18				
					24	2	17.014,62	36.103,78						6.341,38				
				C1	18	2	12.347,16	28.797,44						5.018,16				
					22	1	7.972,30	19.122,32						3.033,82				
		92417	Participació ciutadana	A1	22	4	30.294,74	70.036,65						10.706,71				
					24	1	9.114,84	26.580,68						4.169,72				
					26	2	21.835,24	55.855,38						9.123,10				
					28	1												
				A2	20	2	13.751,08	22.744,24						4.771,88				
					24	3	27.344,52	62.226,92						10.660,90				
					26	1					20.170,88	35.057,12		4.002,82			15.597,48	
				C1	18	1	6.173,58	14.887,88						2.632,31				
				C2	18	1	5.761,84	12.981,78						2.038,26				
		92418	Associacionisme	A1	22	1	7.972,30	16.464,97						2.951,78				
					24	1	9.114,84	26.580,68						4.360,40				
					26	1	10.917,62	28.785,68						4.789,68				
				A2	20	5	34.377,70	66.896,76						12.205,10				
					24	3	18.229,68	39.463,62			19.647,62	29.237,74		10.433,42			15.597,48	
					26	1	10.917,62	24.921,12						4.019,77				
		92419	Recerca i innovació en matèria de partic	A1	22	3	20.143,62	44.444,92						7.167,86				
					28	1											16.193,52	
0800 Total						105	730.213,40	1.741.287,90			94.934,87	162.086,54		307.294,81			87.630,56	
Total general						7.554	40.727.500,24	151.035.316,70	13.522.730,53	15.926,62	2.758.591,26	4.490.769,22	1.077.393,71	21.546.934,12			6.934.079,08	
Borsa de contingències														1.992,95	17.794.500,00	10.847.485,00	20.009,88	
Total general							7554	40.727.500,24	151.035.316,70	13.522.730,53	15.926,62	2.758.591,26	4.490.769,22	1.077.393,71	21.548.927,07	17.794.500,00	10.847.485,00	6.954.088,96

Codi Centre gestor	Centre gestor	Codi Programa	Programa	Subgrup titulació	Num llocs treball		Econòmic		Econòmic 16003	Econòmic 16005	Econòmic 16105	Econòmic 16200	Econòmic 16202	Econòmic 16204	Econòmic 16205	Econòmic 16400	Total
					Nivell	I	16001	Econòmic 16002									
0100	GERÈNCIA MUNICIPAL	92011	Administració general	A1	22	11											646.858,35
					28	3		12.766,08									272.685,85
					30	2		12.766,08									243.459,60
				A2	24	1		12.766,08									66.448,31
					26	1		12.766,08									77.351,42
				C1	18	1		11.374,68									55.633,88
					20	1	11.641,20										59.857,82
				C2	14	2				9.829,78							77.074,23
					18	1		8.918,04									43.600,28
		92321	Anàlisi i programació	A1	22	7	23.985,84	12.766,08		59.740,94							456.045,30
					24	5	35.978,76	12.766,08									386.697,35
					26	4	23.985,84	12.766,08									345.967,36
					28	1		12.766,08									93.485,16
				A2	20	3				32.984,28						3.948,36	138.704,00
					22	1											69.277,04
					24	1		12.766,08									69.350,84
					26	1		12.766,08									75.482,84
				C1	18	6	18.798,80	32.700,84									309.723,08
					22	1		12.766,08									68.019,80
				C2	14	1											37.928,88
					18	1				9.015,94							49.214,08
0100 Total					55		114.390,44	193.420,44		152.863,96						3.948,36	3.642.865,47
0106	GERÈNCIA COORDINACIÓ	92011	Administració general	A1	22	5				72.624,44							296.688,94
					26	2	11.992,92	12.766,08									175.686,59
					30	1	11.992,92										120.215,30
				A2	20	4				48.943,46							202.969,51
				C2	14	4				31.311,06							128.523,39
0106 Total					16		23.985,84	12.766,08		152.878,96							924.083,73
0200	GERÈNCIA DRETS SOCIALS	23011	Direcció i administració de serveis socials	A1	22	16	25.419,20			193.977,56							1.010.386,07
					24	7	89.362,56										516.248,74
					26	12	47.971,68	89.362,56									975.406,58
					28	6	23.985,84	25.532,16									539.711,80
					30	2		12.766,08									225.683,76
				A2	20	14	10.758,00	21.353,28		99.094,54							671.604,08
					22	2	11.992,92										125.044,22
					24	10		101.722,92								3.948,36	650.294,09
					26	3		38.298,24									216.916,05
				C1	16	3		9.293,16									110.309,63
					18	3		29.022,36									141.948,65
					20	1	10.448,76										53.726,81
					22	2	11.464,92	11.073,05									113.129,07
				C2	14	18		31.473,60		52.602,42						3.948,36	700.465,07
					16	2											92.959,98
					18	2		18.620,40									91.063,56
				E	12	2										6.768,36	79.961,39
		23032	Recerca i coneixement de serveis socials	A1	22	1				15.498,12							67.235,08
					26	1		12.766,08									74.183,86
				A2	20	1				10.887,72							45.784,34
					26	1	11.992,92										74.168,21
				C1	20	2	10.554,12										112.207,83
		23034	Participació social	A1	22	1				14.900,33							62.658,33
				A2	24	1		12.766,08									65.199,71
					26	1		12.766,08									71.019,20
				C1	22	1											62.037,05
		23035	Comunicació i informació de serveis socials	A1	22	3				43.698,91							184.188,49
					26	1		12.766,08									90.071,98
				A2	20	2				25.898,40							107.318,35
				C1	22	1		11.003,55									53.811,20
				C2	14	1				8.602,65							36.148,24
		23036	Planificació i Processos de serveis socials	A1	22	1				14.920,00							62.728,42
					26	1		12.766,08									83.858,35
				A2	24	2	11.992,92	12.766,08									128.788,51
		23038	Gestió sistemes d'informació de serveis socials	A1	22	1		12.766,08									63.290,50
				A2	20	2	20.398,68										104.887,71
					26	1		12.766,08									72.834,35
				C1	16	1											43.675,49
					18	1	9.924,24										51.029,93
					20	1											60.054,74
		23161	Acollida i acompanyament d'immigrants	A1	22	3				42.068,82							173.470,35
					26	2		12.766,08									151.819,97
					28	1		12.766,08									90.349,36
				A2	20	1				10.610,96							44.630,46
					24	1											68.593,25

Codi Centre gestor	Centre gestor	Codi Programa	Programa	Subgrup titulació	Nivell	Núm llocs treball I	Econòmic		Econòmic		Econòmic		Econòmic		Econòmic		Total						
							16001	Econòmic 16002	16003	Econòmic 16005	16105	16200	16202	16204	16205	16400							
0100	GERÈNCIA MUNICIPAL	92011	Administració general	A1	22	11												646.858,35					
				C1	18	1			9.084,64										44.437,35				
				A1	22	10	11.992,92					39.687,84								595.370,64			
		23171	Atenció a la dona víctima de viol.	A2	20	16														794.503,90			
				A1	24	1			12.753,00											62.375,63			
				A1	22	6														331.295,00			
		23241	Promoció de les dones	A1	24	2														138.941,18			
				A1	28	1			25.532,16											89.718,46			
				A2	20	2														96.567,61			
				A1	24	5			50.248,70											315.968,11			
				A1	26	2			12.766,08											132.237,82			
				A2	20	2														22.990,26			
		23252	Foment i promoció dels drets humans	C1	18	2			17.847,36											91.572,00			
				C2	14	2														71.005,75			
				A1	22	2														123.709,50			
				A1	24	1														72.434,17			
				A2	20	2														101.769,51			
				C1	16	3														126.598,94			
		23261	Promoció de la convivència i interculturalitat	E	12	1														31.644,29			
				A1	22	1														63.666,04			
				A1	28	1														87.510,31			
				A2	20	1														51.923,33			
				A1	22	1														64.046,24			
A1	24			1														62.950,85					
C2	A1	14	1														35.285,05						
	A1	16	2														81.444,22						
	A1	209	2														14.665,08						
<b>0200 Total</b>																	<b>12.287.878,71</b>						
0202	GERÈNCIA HABITATGE	23011	Direcció i administració de serveis socials	A1	22	2												137.252,15					
				A1	24	1													80.912,98				
				A1	30	1														107.310,28			
				C2	14	1														37.706,03			
				C2	5	5														363.181,44			
<b>0202 Total</b>																	<b>666.262,88</b>						
0300	GERÈNCIA AGENDA 2030	91223	Relacions internacionals	A1	22	6													90.876,16				
				A1	24	2														23.198,88			
				A1	26	3															25.532,16		
				A1	28	1															88.098,70		
				A2	20	4															49.499,51		
				A1	24	1															71.528,27		
				A1	26	1															12.766,08		
				C1	18	1															9.354,24		
				C1	20	1															11.457,36		
				C2	14	3															8.063,16		
				Eventual	24	3															17.237,62		
				92011	Administració general	A1	22	10															145.663,81
						A1	24	1															11.992,92
						A1	26	4															11.992,92
						A1	28	4															11.992,92
						A1	30	1															12.766,08
						A2	20	6															11.211,30
				92511	Atenció al ciutadà	A1	22	1															30.007,12
						A1	22	1															12.766,08
						A1	26	4															23.985,84
						C1	18	4															27.637,52
						C1	20	1															11.236,08
						C2	14	4															14.464,12
				92511	Atenció al ciutadà	A1	18	2															18.940,08
						E	12	1															
						A1	22	7															35.315,31
						A1	26	4															8.274,96
						A1	28	1															12.766,08
						A2	20	6															11.849,88
92511	Atenció al ciutadà	A1	21	1															11.616,12				
		A1	24	4															23.985,84				
		C1	16	28															28.631,56				
		C1	18	8															10.020,36				
		C1	20	8															76.944,05				
		C2	22	15															68.280,24				
92511	Atenció al ciutadà	A1	14	10															23.681,76				
		A1	16	134															19.343,01				
		A1	18	3															638.422,86				
		E	12	1															27.277,32				
		A1	22	1															56.692,78				
		A1	16	134															19.343,01				
<b>0300 Total</b>																	<b>15.201.874,92</b>						
0301	GERÈNCIA D'INNOVACIÓ	92011	Administració general	A1	22	1														14.835,09			
				A1	24	1															12.766,08		
				A1	28	1																	
				A1	30	1																	
				A1	22	1																60.688,83	

Codi Centre gestor	Centre gestor	Codi Programa	Programa	Subgrup titulació	Nivell	Núm llocs treball	Econòmic		Econòmic		Econòmic		Econòmic		Econòmic		Total
							16001	Econòmic 16002	16003	Econòmic 16005	16105	16200	16202	16204	16205	16400	
0100	GERÈNCIA MUNICIPAL	92011	Administració general	A1	22	11					41.293,02						646.858,35
				A2	20	1		10.798,20									52.814,27
<b>0301 Total</b>							5	23.564,28		14.835,09							380.978,84
0400	GERÈNCIA SEGURETAT	13011	Gestió del programa d'administració de seguretat i	A1	22	8		49.864,04		61.023,87						3.948,36	512.288,83
					24	2	23.985,84										148.755,41
					26	3	11.992,92	25.532,16									238.102,01
					27	1		12.766,08									85.375,15
					28	3	11.992,92	25.532,16									277.738,86
					30	1		12.766,08									118.387,76
				A2	20	2	11.095,92			13.391,91						3.948,36	111.653,27
				C1	16	9	44.573,52	28.831,56								7.896,72	416.732,07
					18	4	19.022,52	19.429,22									192.823,92
					20	2	20.308,20										104.422,81
					22	1	11.090,28										57.024,83
				C2	14	18		54.968,44		96.641,78						3.948,36	667.930,26
					16	1	16.727,76										64.407,89
					18	1		9.706,20									47.473,70
		13012	Desenvolupament professional seguretat i mobilitat	A1	24	1		12.766,08								3.948,36	85.425,67
					27	1	17.427,00										107.891,32
				A2	20	1				10.695,64							44.943,66
					24	2		12.766,08									137.959,75
				C1	20	5	27.346,92	47.687,04								3.948,36	334.556,98
				C2	14	10		14.786,28		70.595,41						6.768,36	369.126,84
					16	27	119.067,25	344.598,71								5.358,72	1.747.108,89
					17	1		16.972,20									63.293,89
		13014	Desenvolupament dels serveis de GUB i SPEIS	A1	18	6	34.854,00	72.800,64									422.130,66
					22	6		12.766,08		74.259,87							377.108,55
				A2	24	1	11.992,92										77.260,84
					20	9	10.618,04	8.895,88		78.854,58							428.172,96
					24	1		12.644,73									61.850,21
					26	1		12.766,08									72.982,60
				C1	16	1	7.932,36										40.787,26
					18	1		9.673,08									47.311,49
					22	2		25.370,12									125.408,28
				C2	14	10		54.027,66		27.924,37							380.694,94
					16	15	153.230,28	102.389,36								3.948,36	974.467,88
		13015	Comunicació interna i externa PSM	A1	22	1				15.473,05							65.028,22
				A2	26	2	11.992,92	12.766,08									158.680,61
				C1	22	1		11.068,44									54.136,94
				C2	14	1		8.140,32									39.814,42
		13212	Serveis generals de la Guàrdia Urbana	A1	26	1		12.766,08									109.533,64
					27	15	191.697,00	72.800,64								5.358,72	1.615.078,53
					29	4	52.281,00	18.200,16									476.591,17
					30	4	69.708,00										490.621,72
				A2	20	1				12.306,96							51.752,36
					24	1	11.992,92										65.550,83
					25	17	104.562,00	200.201,76									1.655.810,66
				C1	16	4	19.762,20	18.864,45								6.768,36	193.886,18
					18	2	9.871,44	9.665,40									98.031,94
					20	77	313.686,00	1.073.809,44								20.587,68	6.028.063,18
					22	37	174.270,00	478.632,72								17.795,40	3.259.548,96
				C2	14	11	8.192,19	23.765,13		55.812,90							436.588,38
					16	2.894	4.964.436,65	41.464.370,78									387.849,60
					17	18		319.013,74									1.246.698,76
					18	262	888.777,00	3.803.915,21								107.595,00	18.961.115,88
					19	8		141.388,78									544.257,67
					21	1		18.200,16									73.370,64
		13221	Prevençió de la delinqüència	A1	28	1		12.766,08									87.194,86
				A2	24	3		38.298,24									197.658,51
				C2	14	1				8.602,65							36.148,24
		13511	Protecció civil	A1	22	2	12.067,32			15.359,67							144.636,22
					28	2		11.992,92	17.157,12								196.909,86
					30	1		17.427,00									119.657,92
				A2	20	1				11.693,34							49.142,31
					24	2		36.400,32									162.792,58
					26	1		18.200,16									91.716,40
				C1	18	1	10.176,72										52.327,22
				C2	16	1	17.427,00										69.503,64
				E	12	1											31.644,29
		13612	Intervenció en extinció d'incendis i salvament	A1	22	4		12.551,60		43.588,31							244.600,06
					24	2		36.400,32									185.452,70
					26	2		35.357,28									207.609,83
					28	1		17.427,00									110.650,10
				A2	20	1		12.067,32									72.643,19

Codi Centre gestor	Centre gestor	Codi Programa	Programa	Subgrup titulació	Nivell	Núm llocs treball		Econòmic		Econòmic		Econòmic		Econòmic		Econòmic		Total
						I	II	16001	Econòmic 16002	16003	Econòmic 16005	16105	16200	16202	16204	16205	16400	
0100	GERÈNCIA MUNICIPAL	92011	Administració general	A1	22	11												646.858,35
					22	17	34.854,00		20.159,04		41.293,02							1.337.446,45
					24	7	17.427,00	109.200,96			293.050,80							576.826,36
					26	2	34.854,00											193.367,14
				C1	16	203	261.405,00	3.395.590,85									21.152,16	13.478.300,76
					18	82	192.786,36	1.267.842,32									26.958,48	5.868.502,23
					20	30	133.251,12	400.403,52									3.948,36	2.329.515,00
					22	16	209.124,00	72.800,64										1.421.790,48
				C2	14	3					8.221,68						3.948,36	118.767,34
					16	337	383.394,00	5.636.717,76									19.706,76	21.974.339,71
					18	2	34.854,00											142.751,88
		13613	Desenvol. professional, selecció, prevenció salut	A1	22	4					58.857,78							247.387,86
					28	1		18.200,16										106.605,08
				A2	20	10					188.938,60							648.054,24
					22	1	11.992,92											70.396,34
					24	1	17.427,00											86.520,14
					26	2		36.400,32										184.513,82
				C1	16	1	8.625,60											44.352,29
					18	1	9.563,64											49.175,00
				C2	14	2		8.024,64			8.958,78							75.852,68
					16	7	14.657,88	11.083,32			55.503,20							344.141,51
					18	1	17.427,00											72.646,44
0400 Total						4.276	8.854.716,77	59.868.488,94	20.159,04	1.209.755,15						673.279,56	272.220.519,13	
0500	GERÈNCIA D'ECOLOGIA	15011	Despeses generals d'hàbitat urbà	A1	22	17												1.036.668,75
					24	2	11.992,92	12.766,08										153.337,13
					26	11	59.964,60	76.596,48										911.331,71
					28	3		25.532,16										261.226,62
					30	2		25.532,16										224.134,08
				A2	20	9					91.383,87							421.163,61
					24	4		37.353,90										252.529,98
				C1	16	1	8.875,86											45.643,85
					18	6	38.415,44	20.934,36										299.918,51
					20	4	19.574,70	22.022,88										208.371,97
					22	2	11.220,60	12.766,08										121.973,74
				C2	14	16		23.434,76			100.948,24							581.644,82
					16	4	8.855,40	25.503,37										170.276,89
					18	2		10.149,66										96.159,55
				E	14	1	7.685,40				11.063,16							39.517,35
				A1	28	1	11.992,92											90.359,65
0500 Total		15017	Manteniment i conservació d'edificis hàbitat urbà			85	178.577,84	330.500,63		406.965,08							4.914.258,21	
0502	MEDI AMBI. I S. UR.	15011	Despeses generals d'hàbitat urbà	A1	22	18												1.122.943,96
					24	3		34.987,32										192.401,20
					26	9	11.992,92	102.128,64										692.299,06
					28	1		12.766,08										85.302,16
					30	1												107.310,28
				A2	20	3					33.890,11							140.698,56
					26	1		12.766,08										67.291,40
				C1	16	2	9.140,40	8.568,84										88.909,98
					18	1	9.921,72											51.016,31
				C2	14	2					16.908,99							71.022,86
					18	1		8.219,40										40.165,28
		16231	Tractament de residus	A1	22	2					29.891,65							123.787,04
					24	1		12.766,08										67.327,96
				A2	20	1					10.887,72							45.784,34
					24	1		12.840,48										64.697,99
					26	1	11.992,92											77.252,15
				C1	18	1		9.505,08										46.489,97
					22	1	11.992,92											64.946,09
				C2	14	1					8.265,48							33.734,05
		16311	Neteja viària	A1	28	2		25.532,16										195.190,33
				A2	20	3					32.802,69							137.697,13
					26	1		12.766,08										76.246,94
				C1	18	3	22.256,74											171.876,55
					22	2	11.992,92	11.235,48										116.663,68
				C2	14	1		8.727,06										42.669,55
		16312	Avaluació de la neteja viària	A1	22	1					13.965,96							58.378,02
					26	1		12.766,08										75.573,04
				A2	20	4					44.339,88							182.581,85
					24	4		51.064,32										258.699,35
				C1	16	1												51.249,95
					18	1												47.335,55
					20	4	9.205,80											219.700,98
					20	4	21.633,96	22.179,07										37.104,88
				C2	14	1					8.824,85							86.005,68
					18	2		8.798,52										



Codi Centre gestor	Centre gestor	Codi Programa	Programa	Subgrup titulació	Nivell	Núm llocs treball	Econòmic					Econòmic					Total	
							16001	Econòmic 16002	Econòmic 16003	Econòmic 16005	Econòmic 16105	Econòmic 16200	Econòmic 16202	Econòmic 16204	Econòmic 16205	Econòmic 16400		
0100	GERÈNCIA MUNICIPAL	92011	Administració general	A1	22	11					41.293,02							646.858,35
		16511	Gestió de l'enllumenat públic	A1	22	2						15.204,04						128.774,00
					24	1												67.816,42
					26	1												76.075,96
				A2	20	4												193.820,72
				C1	18	1												52.745,36
				C2	14	3												102.370,59
0502 Total						94												5.561.957,17
0503	URBANISME	15011	Despeses generals d'hàbitat urbà	A1	22	33												2.043.095,10
					24	3												192.077,41
					26	11												870.436,57
					28	4												360.091,25
					30	2												201.793,97
				A2	20	8												416.127,62
					24	2												133.166,70
					26	5												367.657,63
				C1	16	1												40.787,26
					18	6												287.098,19
					22	1												53.123,09
				C2	14	14												502.000,81
					16	1												42.682,99
					18	35												1.518.926,06
		15013	Planificació habitat urbà	A1	22	3												204.311,15
					26	1												87.652,69
				A2	20	4												192.387,92
					22	1												59.891,48
					24	2												124.561,51
				C1	16	1												56.601,80
					18	1												50.593,16
				C2	18	1												44.477,20
0503 Total						140												7.849.541,56
0504	Infraest.i Coord.urb	13411	Gestió del programa de mobilitat	A1	22	5												305.571,00
					26	1												86.702,89
					28	1												88.891,99
				A2	20	2												96.711,70
					26	2												149.591,53
				C1	18	1												46.975,51
				C2	14	3												117.135,42
					18	1												41.914,93
		15161	Control i seguiment de grans infraestructures	A1		1												29.171,80
					22	18												1.091.778,64
					24	3												221.782,35
					26	10												804.540,96
					28	2												197.858,44
					30	2												219.790,62
				A2	20	9												440.669,84
					24	1												63.864,17
				C1	18	3												142.800,60
					22	1												56.225,60
				C2	14	2												75.814,83
					16	13												634.720,25
					18	2												87.576,96
0504 Total						83												5.000.090,03
0505	GERÈNCIA ARQUIT. CAP	15011	Despeses generals d'hàbitat urbà	A1	22	20												1.195.384,60
					24	7												517.233,28
					26	5												375.363,69
					28	4												357.388,33
					30	1												107.310,28
				A2	20	2												100.889,22
					24	1												65.290,34
				C1	16	1												42.184,52
					18	2												97.890,91
				C2	14	4												143.810,12
0505 Total						47												3.002.745,29
0601	CIUTAT VELLA	15111	Llicències	A1	22	9												611.736,85
				A2	20	8												422.882,28
					24	1												65.414,51
					26	1												72.777,99
				C2	14	6												220.893,75
					18	1												43.455,35
				C2	14	1												36.148,24
		15112	Inspeccions	A1	28	1												94.165,28
		15341	Manteniment i millora d'espais públics centralitza	A2	24	1												63.789,74
		23021	Administració general de serveis a les persones i	A1	22	7												423.535,64

Codi Centre gestor	Centre gestor	Codi Programa	Programa	Subgrup titulació	Núm llocs treball		Econòmic 16001	Econòmic 16002	Econòmic 16003	Econòmic 16005	Econòmic 16105	Econòmic 16200	Econòmic 16202	Econòmic 16204	Econòmic 16205	Econòmic 16400	Total
					Nivell	I											
0100	GERÈNCIA MUNICIPAL	92011	Administració general	A1	22	11				41.293,02							646.858,35
					24	1		12.766,08									72.679,71
					26	1		12.766,08									83.352,58
					28	1		12.766,08									89.087,56
				A2	20	3		10.315,44		24.350,94							151.351,05
					24	6	11.992,92	63.626,14									381.203,26
					25	1		12.766,08									63.287,84
					26	2		12.766,08									150.818,44
				C1	22	1		11.084,04									54.212,75
				C2	14	2				13.535,61							56.891,89
		91211	Representació política	0		8											426.495,30
				C2	14	1				8.221,68							34.552,75
					18	1		8.931,72									43.685,27
		92011	Administració general	A1	22	6		12.766,08		73.766,24							373.727,36
					28	1		12.766,08									86.563,96
					30	1		12.766,08									107.668,24
				A2	20	4		21.992,40		21.872,04						3.948,36	198.194,99
					24	1	11.992,92										64.289,06
					26	2	11.992,92	12.766,08									151.380,37
				C1	18	5	19.498,84	29.228,00									243.189,85
					20	2	10.344,60	10.871,28									106.363,78
				C2	14	3		8.063,16		17.594,49							113.361,57
					18	1		9.161,40									44.808,80
				E	12	1											31.644,29
		92014	Serveis jurídics	A1	22	9				133.549,03							569.228,89
					24	1		12.766,08									72.051,62
					26	1		12.766,08									83.272,60
				A2	20	2				23.475,50							95.953,79
				C1	18	3		18.243,96									140.483,73
				C2	14	4		8.063,16		25.865,89							147.117,30
					18	6		26.843,64		30.441,87							259.284,07
		93312	Manteniment d'edificis centralitzats	A1	22	2				27.803,82							115.223,48
					26	1		12.766,08									79.384,87
				A2	20	4		9.882,00		34.980,91							194.046,18
				C2	14	1				8.399,96							35.376,88
<b>0601 Total</b>					<b>125</b>	<b>12</b>	<b>77.815,12</b>	<b>508.218,14</b>		<b>758.655,96</b>						<b>14.665,08</b>	<b>6.975.033,71</b>
0602	EIXAMPLE	15111	Llicències	A1	22	13		63.830,40		123.984,96							871.411,88
					26	1		12.766,08									75.916,78
				A2	20	19	22.213,80	112.790,09		85.704,39							1.027.008,41
					24	2		25.519,08								3.948,36	130.523,44
				C1	18	3		30.960,60									151.427,28
					20	2		22.800,72									111.261,73
					22	2		18.239,88									89.212,98
				C2	14	14		23.686,44		92.369,37							502.850,11
					18	8		8.637,69		69.653,62							334.574,34
				E	12	1											31.644,29
		15341	Manteniment i millora d'espais públics centralitzats	A1	28	1	11.992,92										88.314,40
		23021	Administració general de serveis a les persones i	A1	24	2	23.985,84										149.186,93
					26	1		12.766,08									81.020,20
					28	1		12.766,08									89.087,56
				A2	20	7	10.720,89			69.408,12							342.483,80
					24	8	11.992,92	88.989,84									518.548,63
					26	1		12.766,08									72.683,36
				C2	14	1				8.391,98							34.310,72
				0		9											488.817,22
		91211	Representació política	C2	14	1				8.977,80							37.706,03
		92011	Administració general	A1	22	2				29.955,75							126.811,87
					26	2	11.992,92	12.766,08									173.480,00
					29	1		12.000,12									87.076,92
					30	1											107.310,28
				A2	20	5		10.411,68		45.829,21						3.948,36	241.598,94
					24	1	11.992,92										66.112,97
				C1	16	1	8.625,60										44.352,29
					18	4	28.600,23	10.205,28									196.985,60
				C2	14	3				25.977,27							109.048,40
				E	12	1											31.644,29
		92014	Serveis jurídics	A1	22	6				88.049,70							366.338,20
					24	1		12.766,08									66.591,67
					26	1		12.766,08									78.294,31
				A2	20	1				11.638,02							48.971,82
				C1	16	1				8.736,24							42.729,29
					18	1	9.734,76										50.055,11
		92521	Comunicació corporativa	A1	22	2				29.368,70							121.317,95
				A2	26	1	11.992,92										73.286,39

Codi Centre gestor	Centre gestor	Codi Programa	Programa	Subgrup titulació	Nivell	Núm llocs treball I	Econòmic		Econòmic		Econòmic		Econòmic		Econòmic		Total	
							16001	Econòmic 16002	16003	Econòmic 16005	16105	16200	16202	16204	16205	16400		
0100	GERÈNCIA MUNICIPAL	92011	Administració general	A1	22	11												646.858,35
				C1	18	1	9.505,92											48.877,97
		93312	Manteniment d'edificis centralitzats	A1	22	3		12.579,36			30.177,75							188.438,90
					26	1	11.992,92											82.120,60
				A2	20	2						23.501,97						98.729,65
					24	2	11.992,92	12.260,81										125.279,28
				C1	18	1	9.769,32											49.967,33
				C2	14	1		8.140,32										39.814,42
0602	Total					143	207.106,80	559.151,11		742.988,61							7.896,72	7.893.224,54
0603	SANTS-MONTJUÏC	15111	Llicències	A1	22	6		25.532,16			61.992,48							406.773,87
				A2	20	3	11.376,84											171.155,14
					24	2	11.992,92	12.753,00										127.742,17
					26	1	11.992,92											73.871,93
				C1	16	2	17.997,42											92.544,76
					18	2	20.637,80											105.865,44
					20	1		11.804,88										57.738,26
				C2	14	2		8.955,18		8.912,25								81.262,42
					18	5		8.624,83		40.419,62								211.948,20
				E	12	1												31.644,29
		15341	Manteniment i millora d'espais públics centralitzats	A1	30	1	11.992,92											106.556,60
				A2	20	4					45.117,54							188.303,23
					24	2	11.992,92	12.573,87										128.728,63
				C2	14	2					17.637,13							74.121,69
		23021	Administració general de serveis a les persones i	A1	22	5		10.342,56										307.804,10
					24	2	11.992,92	12.766,08										138.517,31
				A2	20	3		10.326,48			22.951,90							147.040,80
					24	7	11.992,92	76.211,71								3.948,36		451.341,66
					26	2		25.532,16										147.079,48
				C1	16	1	7.748,28											39.846,51
					20	1	10.717,92											55.110,26
					22	1												55.532,87
				C2	14	2		7.379,70			8.043,72							69.706,77
				E	12	1												9.886,00
		91211	Representació política	0		10												535.558,82
				C1	18	1		9.846,00										48.157,13
		92011	Administració general	A1	22	1					15.173,52							62.010,21
					26	1	11.992,92											84.641,74
					28	1	11.992,92											89.891,65
				A2	20	1	10.989,36											56.506,67
				C1	16	1	7.945,20											40.853,05
					18	3	9.734,76	18.792,96										141.972,45
				C2	14	1					8.955,95							37.628,13
				E	12	1												43.542,81
		92014	Serveis jurídics	A1	22	6					89.787,85						3.948,36	378.350,03
					26	1	11.992,92											88.283,59
				A2	20	1	10.505,04											54.015,71
				C1	18	1	9.205,80											47.335,55
					22	1	9.216,24											47.388,54
		92521	Comunicació corporativa	A1	22	3					45.373,40							194.383,90
					24	1	11.992,92											74.286,85
					26	1	11.992,92											87.212,47
					30	1												107.310,28
				A2	26	1												77.932,91
				C1	18	3	9.519,84	18.800,40										140.888,70
				C2	18	3		9.138,50										143.850,80
0603	Total					103	267.516,62	290.720,39		439.971,77							7.896,72	5.862.124,38
0604	LES CORTS	15111	Llicències	A1	22	4					61.583,35							263.142,60
					24	2		25.532,16										136.483,16
				A2	20	1					13.298,88							55.923,74
					22	1		10.637,46										52.050,29
					26	2	11.992,92	12.766,08										154.315,33
				C1	18	2		16.986,42										83.066,92
					20	1	11.565,75											56.312,60
				C2	14	4		7.986,12			28.829,86						10.152,72	157.440,17
					18	3		8.968,89			19.890,20							127.528,05
		23021	Administració general de serveis a les persones i	A1	22	3					38.004,14							159.807,36
					24	1	11.992,92											74.258,20
				A2	20	1					11.352,82							47.680,32
					24	5	11.992,92	38.298,24										314.648,42
					26	3		25.532,16										222.699,48
				C1	18	2	19.333,16											99.408,00
				C2	14	2					18.031,88							75.857,76
				E	12	1												31.644,29
		91211	Representació política	0		9												489.653,80

Codi Centre gestor	Centre gestor	Codi Programa	Programa	Subgrup titulació	Nivell	Núm llocs treball I	Econòmic	Econòmic	Econòmic	Econòmic	Econòmic	Econòmic	Econòmic	Econòmic	Total
							16001	Econòmic 16002	16003	Econòmic 16005	16105	16200	16202	16204	
0100	GERÈNCIA MUNICIPAL	92011	Administració general	A1	22	11									646.858,35
				C2	16	1									43.708,00
		92011	Administració general	A1	26	1									75.859,06
					28	1	11.992,92	12.766,08							89.576,20
					30	1									100.979,02
				A2	20	3	11.222,61								164.776,36
				C1	18	2		20.119,23							98.409,55
					20	1	10.649,88								54.760,34
					22	2	10.839,48	11.862,60							113.755,87
				C2	14	1									34.572,78
					18	1		9.468,84							46.312,94
		92014	Serveis jurídics	A1	22	2									123.468,40
					24	1		12.766,08							65.799,88
					26	1		12.766,08							81.319,48
				A2	20	1									47.680,32
				C2	14	2									67.856,11
		92521	Comunicació corporativa	A1	22	1									63.199,93
					26	1		12.766,08							88.664,20
				A2	20	1	11.324,40								58.229,12
				C2	14	1									36.148,24
		93312	Manteniment d'edificis centralitzats	A1	22	1									62.929,13
					26	1	11.992,92								75.147,88
				A2	20	1									48.823,97
					24	1	11.992,92								64.112,06
				C2	14	1		7.574,13							37.078,22
0604 Total					77		135.327,05	258.362,40							4.345.087,55
0605	SARRIÀ-SANT GERVAZI	15111	Llicències	A1	22	3									201.575,90
					24	1	11.992,92								77.070,16
					26	1		12.766,08							81.035,38
				A2	20	4		33.636,51							215.608,25
				C1	18	3	9.951,72								119.885,44
					20	1	10.843,08								55.476,23
				C2	14	4									144.653,66
					18	3		8.637,69							126.646,73
				E	12	1									31.644,29
		15341	Manteniment i millora d'espais públics centralitzats	A1	22	2		12.764,02							121.654,38
					24	1		12.766,08							80.331,91
					26	2	11.992,92	12.766,08							167.837,26
					28	1	11.992,92								88.314,40
				A2	20	5									239.016,82
				C2	14	3		7.986,12							110.147,16
					18	1									43.953,60
		23021	Administració general de serveis a les persones i	A1	22	1		12.463,47							60.962,23
					24	1		12.766,08							77.355,88
				A2	20	1									38.877,53
					24	7	23.985,84	48.167,91							442.649,89
					26	3		25.532,16							226.033,83
				C1	18	1		9.699,91							47.419,77
				C2	14	1									37.706,03
		91211	Representació política	0		11									556.062,36
				C2	18	2		18.089,83							88.483,12
		92011	Administració general	A1	22	1		12.766,08							64.427,53
					28	1		12.766,08							101.539,42
					30	1		12.766,08							103.570,42
				A2	20	3	11.104,84								150.843,43
					22	1	11.992,92								63.431,93
					24	1	11.992,92								64.150,94
					26	1		12.766,08							74.556,20
				C1	18	3	19.350,72	9.119,20							144.086,71
					20	2	10.077,84								106.074,40
				C2	14	3									108.305,13
					18	1	9.488,88								48.790,78
		92014	Serveis jurídics	A1	22	4		12.766,08							252.841,33
					24	2	11.992,92	12.766,08							147.693,02
					26	1	11.992,92								83.573,08
				A2	20	1									46.521,92
				C1	18	1		9.678,84							47.339,39
				C2	14	1									35.220,53
		92521	Comunicació corporativa	A1	22	2									117.040,97
					26	1	11.992,92								88.620,25
					18	1		8.578,28							41.956,74
0605 Total					96		190.746,28	332.014,74							5.370.986,33
0606	GRÀCIA	15111	Llicències	A1	22	5		25.532,16							323.624,32
					24	1		12.766,08							66.750,55

Codi Centre gestor	Centre gestor	Codi Programa	Programa	Subgrup titulació	Nivell	Núm llocs treball	Econòmic		Econòmic		Econòmic		Econòmic		Econòmic		Total						
							16001	Econòmic 16002	16003	Econòmic 16005	16105	16200	16202	16204	16205	16400							
0100	GERÈNCIA MUNICIPAL	92011	Administració general	A1	22	11												646.858,35					
				A2	20	4		21.909,12			41.293,02									203.623,76			
					24	2	11.992,92	12.753,00													128.050,48		
					26	1		12.766,08														72.110,00	
				C1	16	2	16.557,72														85.138,35		
					18	2		21.914,10														106.909,03	
				C2	14	1						8.396,88										34.303,81	
					18	3						8.839,80	20.745,00									130.493,75	
				15131	Redacció de projectes-execució d'obres	A1	28	1				12.766,08											85.933,06
				C1		18	1	9.839,40														50.593,16	
				A1		22	2						30.473,72									128.146,23	
				15341	Manteniment i millora d'espais públics centralitza		26	1	11.992,92														82.263,61
						A2	20	2					23.624,79										98.952,65
							24	2	12.067,32	12.766,08													130.388,26
				23021	Administració general de serveis a les persones i	C2	14	1				7.080,72											34.632,02
						A1	24	1		12.766,08													78.034,45
							26	1		12.766,08													81.727,66
					29	1		12.766,08														86.907,96	
				A2		20	5		9.918,15				46.099,43										242.313,66
						24	5	11.992,92	50.739,72														322.072,06
						26	1	11.992,92															72.472,34
				C1		16	1	8.730,36															44.890,46
					C2	14	3						25.925,81										107.967,29
					C1	22	1																56.102,60
				33711	Gestió de centres cívics	0	6															317.431,78	
				91211	Representació política	A2	22	1		11.993,16												58.659,26	
				92011	Administració general	C1	20	1	10.950,60														56.306,54
						A1	28	2	11.992,92	12.766,08													176.024,63
							30	1		12.766,08													102.308,62
				A2		20	1		9.555,73														46.707,05
	22	1	11.992,92																62.537,99				
	24	2	11.992,92		12.766,08														132.750,04				
C1		18	5	20.260,24	29.452,60														248.247,45				
	C2	14	3	8.009,52					16.981,99										111.547,32				
	A1	22	6						86.654,06										365.291,65				
92014	Serveis jurídics		26	1		12.766,08													82.977,09				
		A2	20	1					11.778,94										48.167,87				
		C2	14	2					16.952,79										69.783,25				
92521	Comunicació corporativa	A1	22	2					28.117,28										114.399,02				
			26	1															84.174,88				
		C2	18	1	9.140,52														46.999,97				
0606 Total					87	179.506,12	350.115,14		371.383,78							3.948,36		4.978.715,93					
0607	HORTA-GUINARDÓ	15111	Llicències	A1	22	2													126.047,21				
				A2	20	6		53.767,49			30.842,43									315.444,20			
					24	2	11.992,92	12.766,08													143.069,59		
					26	1		12.766,08														71.834,39	
				C1	18	2	11.188,92	9.353,76														102.996,01	
					20	1		11.565,75														56.312,60	
				C2	14	4						35.280,52										147.305,20	
					16	1	6.494,88															33.396,26	
					18	2		8.695,56				10.342,40											86.035,85
				15341	Manteniment i millora d'espais públics centralitza	A1	22	2					30.101,89										126.548,39
							28	1	11.752,92														88.705,30
						A2	20	3		10.026,60			23.018,52										145.790,97
					24	1		12.393,36														60.616,40	
					14	2	7.937,16					8.057,78											74.704,11
					12	2																	69.998,90
				23021	Administració general de serveis a les persones i	A1	22	1					14.751,09										62.036,88
							24	1		12.766,08													69.635,23
							26	1	11.992,92														82.817,77
					28	1		12.766,08														87.825,76	
					20	4		21.729,00				22.867,77											200.634,88
					24	9		114.894,72															592.318,89
					26	1	11.992,92																70.948,13
					14	2		7.416,68				8.265,48											69.641,27
					12	2																	70.068,11
				33711	Gestió de centres cívics	C1	20	1		10.520,04													51.453,95
				91211	Representació política	0	10																535.558,82
				92011	Administració general	C1	18	1		10.194,84													49.863,55
						C2	14	1					9.076,19										38.174,41
						A1	22	3	11.992,92				29.332,36										188.846,77
					26	1		12.766,08															76.038,12
	28	1	11.992,92																90.695,35				
	30	1																	101.950,66				

Codi Centre gestor	Centre gestor	Codi Programa	Programa	Subgrup titulació	Nivell	Núm llocs treball	Econòmic		Econòmic		Econòmic		Econòmic		Econòmic		Total
							16001	Econòmic 16002	16003	Econòmic 16005	16105	16200	16202	16204	16205	16400	
0100	GERÈNCIA MUNICIPAL	92011	Administració general	A1	22	11											646.858,35
				A2	20	1											51.923,33
				C1	18	4	19.333,16	20.777,07									201.010,75
					22	1	11.022,22										56.659,59
				C2	14	3											103.138,39
					18	3		27.450,96									134.263,21
				E	12	1											40.129,83
		92014	Serveis jurídics	A1	22	3											185.010,97
					24	1		12.766,08									78.465,70
					26	1		12.766,08									80.664,91
				A2	20	1											48.596,83
				C1	16	1	9.734,04										50.051,44
					18	1	9.734,76										50.055,11
		92521	Comunicació corporativa	A1	22	2											119.587,69
				A2	26	1											75.471,35
				C1	18	1		9.131,04									44.660,33
					20	1	10.838,16										55.728,35
<b>0607 Total</b>						<b>99</b>	<b>158.000,82</b>	<b>417.279,43</b>									<b>25.631,76</b>
<b>0608</b>	<b>NOU BARRIS</b>	<b>15321</b>	<b>Manteniment i renovació del paviment</b>	<b>A1</b>	<b>22</b>	<b>3</b>		<b>12.593,89</b>									<b>191.012,13</b>
					26	1	11.992,92										81.728,05
				A2	20	2											87.909,35
					24	2	11.992,92	12.766,08									133.248,13
				C1	16	1	8.765,28										45.068,51
					18	1	9.957,24										51.199,15
		15344	Manteniment i millora d'espais públics no centrals	A1	28	1	11.992,92										87.683,50
				C1	18	1		9.047,52									44.257,10
		23021	Administració general de serveis a les persones i	A1	22	3											184.413,83
					24	1		12.766,08									72.128,59
					26	1	11.992,92										83.295,01
					28	1	11.992,92										90.838,00
				A2	20	3	21.952,20										158.112,33
					24	11	23.985,84	76.139,76									724.260,97
					26	1		12.766,08									73.796,42
				C1	18	1		11.276,16									55.152,44
				C2	14	2											72.679,48
				E	12	1											38.949,09
		91211	Representació política	0		10											551.139,14
		92011	Administració general	A1	22	6		25.528,08									375.468,90
					24	2	23.985,84										151.916,69
					26	1		12.766,08									83.826,40
					28	1		12.766,08									90.349,36
					30	1											107.310,28
				A2	26	1	11.992,92										74.822,99
				C1	16	2	17.289,36										88.899,50
					18	5	9.935,04	39.892,32									246.199,99
					20	1	9.847,16										50.632,03
				C2	14	1											33.992,83
					16	1	8.118,60										41.745,15
					18	4	9.062,52	18.891,72									196.390,25
		92521	Comunicació corporativa	A1	22	2		12.396,60									123.746,89
					26	1		12.766,08									76.537,63
				A2	26	1	11.992,92										72.892,04
				C1	18	1	9.734,76										50.055,11
		93312	Manteniment d'edificis centralitzats	A1	22	2											128.901,31
					24	1	11.992,92										68.756,53
					26	1		12.766,08									82.117,57
				A2	20	5	10.257,48	21.522,59									262.812,32
					24	1		12.753,00									62.375,63
				C1	16	2	8.817,66	9.404,64									91.321,03
					18	1	10.624,56										54.349,34
					20	1	10.843,08										55.476,23
				C2	14	3											105.646,49
					18	3		6.894,72									119.291,81
<b>0608 Total</b>						<b>98</b>	<b>289.119,98</b>	<b>345.703,56</b>									<b>3.948,36</b>
<b>0609</b>	<b>SANT ANDREU</b>	<b>15111</b>	<b>Llicències</b>	<b>A1</b>	<b>22</b>	<b>5</b>											<b>343.343,64</b>
					24	1		12.766,08									68.843,98
					26	1	11.992,92										82.406,62
				A2	20	2		11.532,60									108.779,67
					24	1		12.766,08									62.911,97
				C1	16	1	9.101,40										46.798,40
					20	1		11.565,75									56.312,60
				C2	14	3		7.602,96									108.802,00
					16	1											11.487,34
					18	3		8.968,89									128.809,19

Codi Centre gestor	Centre gestor	Codi Programa	Programa	Subgrup titulació	Nivell	Núm llocs treball	Econòmic					Econòmic					Total	
							16001	Econòmic 16002	Econòmic 16003	Econòmic 16005	Econòmic 16105	Econòmic 16200	Econòmic 16202	Econòmic 16204	Econòmic 16205	Econòmic 16400		
0100	GERÈNCIA MUNICIPAL	92011	Administració general	A1	22	11												646.858,35
		15341	Manteniment i millora d'espais públics centralitza	A1	28	1					12.766,08							85.426,93
		23021	Administració general de serveis a les persones i	A1	22	4												251.422,86
					24	4					50.211,24							281.066,85
					26	2					11.992,92							166.408,70
				A2	20	1												45.745,46
					22	1												55.760,33
					24	3					11.400,48							191.758,41
					26	1					25.303,80							81.947,51
				C1	16	1												48.063,55
					18	1					9.900,44							50.911,03
					22	1					11.325,12							58.232,99
				C2	14	1												36.450,08
		23222	Gestió d'equipaments juvenils	C1	20	1					10.290,96							52.915,31
				C2	16	1												42.710,08
		33711	Gestió de centres cívics	A2	22	1												58.345,01
		91211	Representació política	0		10												537.208,34
				C2	14	2												72.473,63
					18	1												48.096,93
		92011	Administració general	A1	24	1					12.766,08							70.709,26
					26	1					11.992,92							78.536,47
					28	1					11.992,92							90.838,00
					30	1					11.992,92							104.059,06
				A2	20	1												47.846,07
					24	1					11.992,92							67.544,99
				C1	18	4					27.023,88							184.677,36
					22	1					11.066,10							56.913,14
				C2	14	2												77.320,37
					18	2					8.098,38							86.372,52
				E	12	1												10.095,19
		92014	Serveis jurídics	A1	22	2												130.088,70
					24	1					12.766,08							67.396,48
					26	1					12.766,08							72.115,21
					27	1					12.766,08							75.259,03
				A2	20	1												51.778,07
				C1	18	1												45.838,25
				C2	14	1					9.371,76							43.300,41
		92521	Comunicació corporativa	A1	22	2												125.779,42
					26	1					12.766,08							81.303,10
				C2	14	1												33.892,65
		93312	Manteniment d'edificis centralitzats	A1	22	3												182.192,76
				A2	20	1												47.654,34
					24	2					24.786,72							121.232,80
					26	1					12.766,08							76.412,12
				C1	16	1					8.730,36							44.890,46
				C2	14	1					6.388,80							31.248,19
0609	Total					93					159.395,78							393.332,48
0610	SANT MARTÍ	15111	Llicències	A1	22	2												30.996,24
					24	1					11.992,92							136.632,40
					28	1					11.992,92							68.813,62
				A2	20	9												102.183,90
					24	2					33.339,68							473.130,44
					26	1					11.992,92							127.757,53
				C1	20	2												71.499,05
				C2	14	4					21.625,74							105.777,19
					16	1					15.820,32							152.017,76
					18	4					9.026,76							12.780,03
		15341	Manteniment i millora d'espais públics centralitza	A1	22	1					12.766,08							184.205,50
					24	1					11.992,92							66.903,46
					26	1					11.992,92							71.247,07
				A2	20	5												84.492,97
				C1	16	1					7.896,00							244.541,90
				C2	14	2												40.598,59
		23021	Administració general de serveis a les persones i	A1	22	1					12.579,36							72.385,05
					24	2					25.532,16							61.526,53
					26	1					12.766,08							142.858,49
					28	1					12.766,08							79.239,71
				A2	20	5												89.623,12
					24	8					23.985,84							244.706,73
					26	2					11.992,92							517.913,21
				C1	18	1												143.469,28
					20	1					10.101,00							44.840,62
				C2	14	1												51.938,39
					16	1					6.267,60							36.148,24
																		30.655,08

Codi Centre gestor	Centre gestor	Codi Programa	Programa	Subgrup titulació	Nivell	Núm llocs treball	Econòmic		Econòmic		Econòmic		Econòmic		Econòmic		Total			
							16001	Econòmic 16002	16003	Econòmic 16005	16105	16200	16202	16204	16205	16400				
0100	GERÈNCIA MUNICIPAL	92011	Administració general	A1	22	11											646.858,35			
					18	1				9.106,92							44.542,72			
				0	9													473.236,90		
		91211	Representació política	C1	18	1		9.772,92										50.251,10		
					26	1				12.766,08							79.959,37			
				A1	28	1		11.992,92									88.945,30			
		92011	Administració general	A2	30	1												111.453,64		
					20	2											99.746,93			
					24	1		11.992,92					24.089,20				65.550,83			
					18	5		28.995,18			7.282,62							235.100,80		
					20	1		10.448,76										53.726,81		
				92014	Serveis jurídics	C2	22	1		9.931,01										51.083,09
							14	1				9.701,52							47.450,58	
						A1	18	1		8.239,24									40.313,78	
						22	4		12.766,08										250.080,34	
						24	1		12.766,08					44.414,70					71.341,66	
		92511	Atenció al ciutadà	A2	26	1												76.537,63		
20	1					10.315,44									50.453,27					
C2	14			3											105.708,50					
A1	22			2											124.350,70					
C1	26			1		11.992,92									79.157,32					
0610 Total						102	218.906,39	382.096,20		390.284,13						3.948,36	5.707.470,29			
							0700	GERÈNCIA D'ECONOMIA	43011	Administració i gerència d'EEIO	A1	26	1		12.766,08					
0700	GERÈNCIA D'ECONOMIA	43011	Administració i gerència d'EEIO	A2	26	2		11.992,92									153.820,96			
					26	1				12.766,08							82.798,54			
				49311	Arbitratge	C2	28	1												91.611,16
							14	3		16.321,32				8.057,78					113.728,34	
		16	1						8.324,39								40.710,32			
		E	12			1											40.219,44			
		49312	Informació al consumidor	C1	16	4												198.727,76		
					20	1		10.335,96									53.146,61			
				22	1		11.829,00										60.823,67			
				C2	14	3				8.217,36							110.247,76			
		92011	Administració general	A1	16	2												86.424,71		
					22	27		38.298,24										1.645.894,87		
				24	3		25.532,16										225.252,24			
				26	8		47.971,68										660.038,78			
				28	5		23.985,84										441.261,38			
				30	2		11.992,92										229.712,30			
				A2	20	4													190.250,68	
					24	3		11.992,92											196.925,07	
					26	2		25.532,16											142.020,55	
				C1	18	1		9.458,88											48.636,83	
20	1					10.174,32											52.315,82			
22	1																63.837,64			
C2	14	7													258.200,40					
	18	2				17.590,41									86.040,23					
0700 Total						87	149.734,44	341.346,76		495.306,73						10.716,72	5.355.283,89			
							0701	GERÈNCIA DE PRESSUPO	43011	Administració i gerència d'EEIO	A1	22	5							
0701	GERÈNCIA DE PRESSUPO	43011	Administració i gerència d'EEIO	A1	26	2		11.992,92									157.665,63			
					28	2				12.766,08							173.400,86			
					30	2		25.532,16									223.815,33			
					26	1				12.766,08								71.453,06		
					C2	14	4											141.876,10		
					18	1				9.804,48								47.166,64		
				93112	Pressupost i política fiscal	A1	22	4												254.619,85
							26	3		23.985,84									248.815,56	
							28	2		11.992,92									183.718,78	
						30	1		11.992,92										124.002,20	
						A2	20	2											101.225,30	
						C2	18	1				6.659,64							31.327,36	
		93113	Administració comptable	A1	22	1												60.394,77		
					26	1				12.766,08							81.134,80			
					28	1		11.992,92										88.314,40		
				A2	20	1											44.876,24			
				24	1		11.992,92										67.302,68			
				26	1		11.992,92										76.139,09			
				C1	20	2				21.619,32							105.741,34			
				22	2				23.399,37								114.425,29			
93114	Gestió financera	Eventual	28	1												95.910,38				
			A1	22	6										375.422,12					
		A1	26	3		11.992,92										240.219,26				
			28	1				12.766,08								89.718,46				





Codi Centre gestor	Centre gestor	Codi Programa	Programa	Subgrup titulació	Nivell	Núm llocs treball	Econòmic		Econòmic		Econòmic		Econòmic		Econòmic		Econòmic	Total
							16001	Econòmic 16002	16003	Econòmic 16005	16105	16200	16202	16204	16205	16400		
0100	GERÈNCIA MUNICIPAL	92011	Administració general	A1	22	11												646.858,35
		92011	Administració general	A1	22	19		12.766,08	14.724,96		41.293,02							1.227.662,32
					24	3	11.992,92	25.532,16										217.669,53
					26	32	155.907,96	228.768,12									5.358,72	2.634.861,66
					28	10	59.964,60	51.064,32										938.435,69
					30	2		25.532,16										271.328,43
				A2	20	9		21.916,80										438.019,65
					22	1		12.766,08										62.915,11
					24	5	23.985,84	38.234,19										327.658,94
					26	3		38.298,24										224.033,79
				C1	16	2	8.849,72	9.494,40										91.937,94
					18	11	28.879,58	68.583,30										533.947,62
					20	4	42.692,89											219.477,03
					22	9	47.535,72	58.717,24									3.948,36	537.490,15
				C2	14	48		138.947,27									3.948,36	1.792.192,38
					16	2	17.347,32											89.197,52
					18	8		51.340,24										345.879,57
				E	12	8	7.320,36	14.421,96										292.163,94
				Eventual	24	1												59.351,58
		92012	Serveis editorials	A1	22	2		12.766,08										126.661,94
					24	1												74.767,60
					26	1		12.766,08										75.180,49
					28	1		12.766,08										89.087,56
				A2	24	1	11.992,92											67.602,11
				C1	16	1	7.934,16											40.797,15
					18	2		21.210,36										103.742,35
					20	2		10.815,54										107.443,06
				C2	14	5												218.089,14
					16	8		9.000,90										358.164,42
					18	2												106.796,63
				E	12	3												102.635,01
		92014	Serveis jurídics	A1	26	8		89.362,56										634.123,69
					29	1	11.992,92											98.666,80
					30	1	11.992,92											130.052,36
				A2	20	2		8.002,00										84.184,22
				C1	18	1	9.546,18											49.069,25
					20	1		10.676,88										52.221,29
				C2	14	6		23.134,17										217.632,63
					18	2		19.243,56										94.111,58
		92016	Direcció administrativa gabinet d'alcaldia	A1	22	7												444.352,16
					26	6	35.978,76	38.298,24										503.982,72
				A2	20	4		10.231,16										200.997,22
					26	1												75.514,76
				C1	18	1	9.995,76											51.397,41
					20	1		11.035,92										53.977,07
					22	1		11.556,08										56.498,93
				C2	14	5												189.265,55
					18	5		39.343,50										240.598,87
				Eventual		10												780.552,50
		92021	Sindicatura de Greuges	A1	30	1												106.033,90
						1												87.649,64
					22	2												125.612,48
					26	4	23.985,84	25.532,16										330.981,65
					28	1												86.206,00
				A2	26	2		25.532,16										152.759,92
				C2	18	2		19.891,44										97.280,05
				Eventual		1												74.562,32
		92031	Arxiu municipal administratiu	A1	22	11												684.236,81
					24	7	35.978,76	51.064,32										505.885,29
					26	1	11.992,92											80.544,37
				A2	20	13	20.537,96	50.554,80										663.103,59
				C1	16	6	17.598,10	35.654,59										264.836,40
					18	1	8.807,16											45.285,65
				C2	14	18		38.834,76										658.721,43
					16	1		8.796,24										42.941,62
		92032	Sistema d'arxius	A1	22	5												310.972,31
					24	4	11.992,92	38.298,24										283.763,17
					28	1		12.766,08										89.087,56
				C1	18	1	9.900,44											50.911,03
		92033	Biblioteca General	A1	22	2	11.992,92	12.766,08										133.425,17
				A2	20	2	10.640,64	7.400,52										90.909,27
					22	2	23.225,46											119.403,43
					24	1	11.992,92											68.867,42
				C1	16	1	8.730,36											44.890,46

Codi Centre gestor	Centre gestor	Codi Programa	Programa	Subgrup titulació	Nivell	Núm llocs treball	Econòmic					Econòmic					Total				
							16001	Econòmic 16002	16003	Econòmic 16005	16105	16200	16202	16204	Econòmic 16205	Econòmic 16400					
0100	GERÈNCIA MUNICIPAL	92011	Administració general	A1	22	11												646.858,35			
			92521	Comunicació corporativa	A1	22	39		25.304,45				41.293,02						2.313.970,80		
							26	2		25.532,16			523.204,63						153.176,06		
							28	3											258.618,00		
						A2	20	4		12.713,40				34.009,16					202.488,19		
							22	1	11.992,92										64.124,69		
							26	2	11.992,92										156.746,86		
						C1	18	4	29.865,72	9.019,68								5.358,72	197.680,76		
							20	1	10.143,00										52.153,28		
							22	3		23.187,84									172.967,61		
						C2	14	3		9.077,76				18.662,01				3.948,36	122.876,13		
				92523	Internet	A1	22	2						30.285,62					125.395,86		
							28	1		12.766,08									87.825,76		
						A2	24	1	11.992,92										67.074,74		
						C1	16	1		9.330,32									45.633,55		
							18	2	18.580,08										95.536,75		
				93115	Control intern	A1	22	2						29.901,12					125.990,61		
							26	9	11.992,92	89.053,80								7.675,68	751.817,19		
							28	1	11.992,92										92.099,80		
							30	4	23.865,72	25.276,68									483.144,85		
						A2	20	1		10.002,78									48.905,18		
							24	1		12.682,32									62.029,64		
						C1	20	4	30.978,57	11.113,86									213.615,47		
							22	1	11.783,04										60.577,61		
						C2	14	1											36.505,73		
							16	1						9.973,32					41.939,22		
						E	12	1											31.644,29		
				93312	Manteniment d'edificis centralitzats	A1	22	2		12.766,08				15.498,12					139.163,09		
							24	2		25.532,16									145.177,55		
							26	2	11.992,92	12.766,08									163.703,32		
						A2	20	10		32.128,88				80.116,14					497.465,23		
							24	2	11.992,92	12.766,08									138.327,16		
							26	2	11.992,92	12.766,08								3.948,36	147.018,55		
						C1	18	4		40.590,72									198.541,94		
							22	1	11.992,92										66.847,34		
						C2	14	2		9.747,96									81.138,86		
							18	1											50.122,71		
		0705	Total					789	1.086.477,62	2.385.365,97	14.724,96	2.832.518,66						49.980,00	47.944.544,89		
0707	GERÈNCIA DE PERSONES	92211	Direcció de recursos humans i organització	A1	22	13		51.031,41				128.741,84					3.948,36	805.295,78			
							24	1											82.228,21		
							26	3			38.298,24									247.040,33	
							28	1			12.766,08										89.107,12
							30	1													112.670,04
							A2	20	3			9.337,34				22.563,51					137.950,78
									24	1	11.992,92										68.277,17
							C1	18	1	10.305,12											52.987,52
									22	2	11.992,92	10.799,25									115.387,59
							C2	14	12		39.425,84					56.549,68					423.558,03
						92212	Gestió i administració de recursos humans i organi	A1	22	6						90.903,85					385.212,29
									24	1	11.992,92										70.614,01
									26	1	11.992,92										80.914,12
									30	1											100.539,57
								A2	20	6	11.095,92	21.609,35				34.204,85					303.691,50
									24	1	12.766,08										66.357,41
									26	2	11.992,92	12.766,08									148.852,15
								C1	18	1		10.028,16									49.048,28
									20	1	11.062,56										56.882,45
									22	1	11.992,92										63.780,86
								C2	14	9		38.105,74				35.183,18					332.143,70
						92214	Comunicació interna de recursos humans i organitza	A1	22	4						58.287,26					243.233,89
									28	1		12.766,08									88.942,36
								A2	20	2		23.541,24									115.141,18
								C1	22	2	11.992,92	12.094,80									131.169,61
								C2	14	4		21.958,59				8.560,32					143.392,73
									18	3	9.957,84	10.135,20									150.517,66
								E	12	1											31.644,29
						92215	Organització municipal	A1	22	5		38.298,24				30.108,14					342.818,39
									30	1		12.766,08									106.392,16
								A2	20	2						22.720,44					94.276,12
								C1	22	1											60.692,03
						92217	Formació del personal	A1	22	4						59.624,80					247.409,17
									24	2		25.532,16									142.451,81
								A2	24	1		12.766,08									64.924,10
									26	1		12.766,08									75.192,74

Codi Centre gestor	Centre gestor	Codi Programa	Programa	Subgrup titulació	Nivell	Núm llocs treball	Econòmic		Econòmic		Econòmic		Econòmic		Econòmic		Econòmic 16400	Total
							16001	Econòmic 16002	16003	Econòmic 16005	16105	16200	16202	16204	16205			
0100	GERÈNCIA MUNICIPAL	92011	Administració general	A1	22	11												646.858,35
				C1	18	1		10.353,07										50.614,56
				C2	14	3		17.010,24									6.768,36	117.505,34
		92218	Prevençió de riscos laborals	A1	22	9		47.547,63										556.172,22
					24	1		11.008,62										53.826,69
					26	1			15.498,12									88.627,64
				C2	14	3		7.466,28									3.948,36	112.135,01
0707 Total						120	126.371,88	532.943,96									18.613,44	6.809.618,61
0800	GERÈNCIA CULTURA	23182	Suport a les accions comunitàries	A1	22	2												127.856,86
					28	1												76.952,38
				A2	20	1												38.744,41
					26	1		12.255,24										68.961,89
		32626	Accions de promoció de ciència i universitats	C1	18	1		8.211,10										40.147,08
				A1	22	2												120.993,39
					26	2		12.766,08										162.965,23
				A2	20	1												48.596,83
					24	1	11.992,92											64.981,19
				C1	18	1		9.483,24										46.383,14
				C2	18	1												39.886,62
		32627	Direcció d'Educació	A1	22	2												121.019,05
					24	3		38.298,24										214.627,20
					26	2	11.992,92	12.766,08										178.622,57
					28	1		12.766,08										87.825,76
				A2	20	2												97.365,16
					21	1		12.766,08										63.593,96
					26	1												78.742,70
				C1	18	1		9.479,04										46.362,38
				C2	14	3												103.253,41
				E	12	1												37.859,37
		92011	Administració general	A1	22	6												381.118,30
					26	2	11.992,92	12.766,08										156.183,20
					28	3	23.985,84	12.766,08										288.252,25
					30	1		12.766,08										124.465,74
				A2	20	3												143.148,78
					22	1	11.992,92											63.617,84
					24	1	11.992,92											64.928,96
					26	3	11.992,92	25.532,16										230.993,94
				C1	18	2	9.839,40	9.356,94										96.370,21
					22	1	10.839,48											55.735,43
				C2	14	5		7.686,43										189.109,07
					18	1		9.177,08										44.885,73
		92413	Relacions ciutadanes	A1	22	4												244.917,80
					24	1	11.992,92											74.863,99
					26	1		12.766,08										89.627,65
				A2	20	1												46.663,92
					22	1		11.933,96										58.358,23
					24	2		23.642,99										118.054,14
				C1	18	2		19.301,94										94.409,14
					22	1		11.618,52										56.827,16
		92417	Participació ciutadana	A1	22	4												232.658,94
					24	1		12.766,08										74.071,42
					26	2	11.992,92	12.766,08										167.396,84
					28	1	11.992,92											89.843,98
				A2	20	2												94.036,49
					24	3		38.298,24										196.649,67
					26	1												74.828,30
				C1	18	1		10.170,91										49.723,41
				C2	18	1		7.854,24										38.415,38
		92418	Associacionisme	A1	22	1												57.438,00
					24	1	11.992,92											76.232,65
					26	1	11.992,92											82.342,30
				A2	20	5		11.840,20										249.902,00
					24	3		25.532,16										195.527,79
					26	1		12.766,08										72.272,21
		92419	Recerca i innovació en matèria de partic	A1	22	3												150.909,91
					28	1												86.206,00
0800 Total						105	176.586,84	430.099,51									11.845,08	6.476.727,35
Total general						7.554	13.918.319,74	72.010.337,77	34.884,00	15.803.606,07							967.863,00	463.022.705,65
Borsa de contingències												212.691,86	1.697.274,60	175.000,00	375.385,50	452.880,00		31.607.760,54
Total general						7554	13.918.319,74	72.010.337,77	34.884,00	15.803.606,07		212.691,86	1.697.274,60	175.000,00	375.385,50	452.880,00	967.863,00	494.630.466,19



**Ajuntament  
de Barcelona**

**PRESSUPOST 2023**

---

**PROGRAMA D'INVERSIONS MUNICIPALS**



**ANNEX D'INVERSIONS (PIM 2023 a 23/09/2022)**

EXECUTOR	CODI ACTUACIÓ	PROJECTE. ACTUACIÓ	PREVISIONS PIM 2023	IMPORT APROVAT	IMPORT DISPONIBLE	DESCRIPCIÓ CODI PROGRAMA	CODI PROGRAMA	IFS (1)	APLICACIÓ PRESSUPOSTÀRIA
Barcelona Activa, SA	P.11.7001.02	Sistemes d'informació empresa i ocupació. Maquinari	697.974,14	697.974,14	0,00	Societat de la informació	491	SI	0703 74400 49112
Barcelona Activa, SA	P.11.7001.03	Sistemes d'informació empresa i ocupació. Programari	1.200.000,00	1.200.000,00	0,00	Societat de la informació	491	SI	0703 74400 49112
Barcelona Activa, SA	P.11.6030.01	Equipaments empresa i ocupació. Manteniment	155.000,00	155.000,00	0,00	Gestió del patrimoni	933	SI	0703 60978 93314
Barcelona Activa, SA	P.11.7030.01	Equipaments empresa i ocupació. Manteniment	700.000,00	700.000,00	0,00	Gestió del patrimoni	933	SI	0703 74400 93314
Barcelona d'Infraestructures Municipals, SA	P.10.6232.01	Jocs infantils C. Alfons Magnànim. Reurbanització	1.396.500,00	1.396.500,00	0,00				0703 60974 13414
Barcelona d'Infraestructures Municipals, SA	P.07.6129.01	Parc de Bombers Vall d'Hebron. Actuacions de millora	1.063.984,00	1.063.984,00	0,00	Servei de prevenció i extinció d'incendis	136	SI	0703 60974 13612
Barcelona d'Infraestructures Municipals, SA	P.11.6363.02	Pla de renovació de parets mitgeres. Obres	960.000,00	960.000,00	0,00	Habitatge	152	SI	0703 60974 15221
Barcelona d'Infraestructures Municipals, SA	P.01.6143.01	La Rambla. Rehabilitació	6.250.000,00	6.250.000,00	0,00	Vies públiques	153	SI	0703 60974 15331
Barcelona d'Infraestructures Municipals, SA	P.01.6148.02	Pla de barris. Ciutat Vella. Redacció de projecte	100.000,00	100.000,00	0,00	Vies públiques	153	SI	0703 60974 15361
Barcelona d'Infraestructures Municipals, SA	P.01.6148.03	Pla de barris. Ciutat Vella	3.699.500,00	3.699.500,00	0,00	Vies públiques	153	SI	0703 60974 15361
Barcelona d'Infraestructures Municipals, SA	P.01.6187.02	Via Laietana. Reurbanització	10.121.256,98	10.121.256,98	0,00	Vies públiques	153	SI	0703 60974 15344
Barcelona d'Infraestructures Municipals, SA	P.01.6187.02	Via Laietana. Reurbanització	8.100.000,00	0,00	8.100.000,00				0703 60900 15131
Barcelona d'Infraestructures Municipals, SA	P.01.6228.01	Pressupostos Participatius. Districte de Ciutat Vella	2.150.000,00	2.150.000,00	0,00	Vies públiques	153	SI	0703 60974 15344
Barcelona d'Infraestructures Municipals, SA	P.02.6113.02	Ronda de Sant Antoni. Reurbanització	2.670.000,00	2.670.000,00	0,00	Vies públiques	153	SI	0703 60974 15331
Barcelona d'Infraestructures Municipals, SA	P.02.6113.04	Ronda de Sant Antoni. Enderroc llosa	1.080.000,00	1.080.000,00	0,00	Vies públiques	153	SI	0703 60974 15331
Barcelona d'Infraestructures Municipals, SA	P.02.6120.02	Col·lector Av. Diagonal. Redacció de Projecte	800.000,00	800.000,00	0,00	Vies públiques	153	SI	0703 60974 15344
Barcelona d'Infraestructures Municipals, SA	P.02.6154.01	Pressupostos Participatius. Districte d'Eixample	1.866.667,00	1.866.667,00	0,00	Vies públiques	153	SI	0703 60974 15344
Barcelona d'Infraestructures Municipals, SA	P.03.6016.03	Llosa vies de Sants. Actuacions complementàries	60.000,00	60.000,00	0,00	Vies públiques	153	SI	0703 60974 15344
Barcelona d'Infraestructures Municipals, SA	P.03.6026.04	Av. Paral·lel. Redacció Projecte	20.000,00	20.000,00	0,00	Vies públiques	153	SI	0703 60974 15344
Barcelona d'Infraestructures Municipals, SA	P.03.6101.02	Pla de barris. Sants-Montjuïc. Redacció de projecte	50.000,00	50.000,00	0,00	Vies públiques	153	SI	0703 60974 15361
Barcelona d'Infraestructures Municipals, SA	P.03.6101.03	Pla de barris. Sants-Montjuïc	485.000,00	485.000,00	0,00	Vies públiques	153	SI	0703 60974 15361
Barcelona d'Infraestructures Municipals, SA	P.03.6129.01	C. Vilà i Vilà. Reurbanització	8.445.145,80	8.445.145,80	0,00	Vies públiques	153	SI	0703 60974 15331
Barcelona d'Infraestructures Municipals, SA	P.03.6183.01	Pressupostos Participatius. Districte de Sants Montjuïc	2.966.667,00	2.966.667,00	0,00	Vies públiques	153	SI	0703 60974 15344
Barcelona d'Infraestructures Municipals, SA	P.03.6186.01	Pla de Barris. C. Piquer. Reurbanització	1.600.000,00	1.600.000,00	0,00	Vies públiques	153	SI	0703 60974 15361
Barcelona d'Infraestructures Municipals, SA	P.03.6187.01	C. Viriat i entorns. Reurbanització	130.000,00	130.000,00	0,00	Vies públiques	153	SI	0703 60974 15331
Barcelona d'Infraestructures Municipals, SA	P.03.6189.01	Pl. Vidriera. Reurbanització	584.075,74	584.075,74	0,00	Vies públiques	153	SI	0703 60974 15331
Barcelona d'Infraestructures Municipals, SA	P.03.6191.01	Pla de Barris. Horts de Font Trobada. Reurbanització	865.000,00	865.000,00	0,00	Vies públiques	153	SI	0703 60974 15361
Barcelona d'Infraestructures Municipals, SA	P.04.6070.01	Pressupostos Participatius. Districte de Les Corts	906.667,00	906.667,00	0,00	Vies públiques	153	SI	0703 60974 15344
Barcelona d'Infraestructures Municipals, SA	P.04.6076.01	C. Galileu. Reurbanització	270.000,00	270.000,00	0,00	Vies públiques	153	SI	0703 60974 15331
Barcelona d'Infraestructures Municipals, SA	P.05.6097.01	Pressupostos Participatius. Districte de Sarrià Sant Gervasi	170.700,00	170.700,00	0,00	Vies públiques	153	SI	0703 60974 15344
Barcelona d'Infraestructures Municipals, SA	P.05.6102.01	C. Orellana. Reurbanització	445.000,00	445.000,00	0,00	Vies públiques	153	SI	0703 60974 15331
Barcelona d'Infraestructures Municipals, SA	P.05.6104.01	Pressupostos participatius. Vianants al carrer de Balmes. Reurbanització	49.300,00	49.300,00	0,00	Vies públiques	153	SI	0703 60974 15331
Barcelona d'Infraestructures Municipals, SA	P.06.6056.01	C. Pi i Margall. Urbanització	4.442.310,00	4.442.310,00	0,00	Vies públiques	153	SI	0703 60974 15331
Barcelona d'Infraestructures Municipals, SA	P.06.6092.02	Plaça del Poble Romani. Reurbanització F2	30.000,00	30.000,00	0,00	Vies públiques	153	SI	0703 60974 15331
Barcelona d'Infraestructures Municipals, SA	P.06.6103.01	Escales mecàniques Baixada de la Glòria. Reurbanització	400.000,00	400.000,00	0,00	Vies públiques	153	SI	0703 60974 15331
Barcelona d'Infraestructures Municipals, SA	P.06.6104.01	Jardins Anna Piferrer. Reurbanització	1.470.000,00	1.470.000,00	0,00	Vies públiques	153	SI	0703 60974 15331
Barcelona d'Infraestructures Municipals, SA	P.06.6109.01	Pressupostos Participatius. Districte de Gràcia	1.233.333,00	1.233.333,00	0,00	Vies públiques	153	SI	0703 60974 15344
Barcelona d'Infraestructures Municipals, SA	P.07.6023.03	Pl. Font d'en Fargues i entorns. Urbanització Fase 1	610.000,00	610.000,00	0,00	Vies públiques	153	SI	0703 60974 15331
Barcelona d'Infraestructures Municipals, SA	P.07.6023.04	Pl. Font d'en Fargues i entorns. Urbanització Fase 2	2.100.000,00	2.100.000,00	0,00	Vies públiques	153	SI	0703 60974 15331
Barcelona d'Infraestructures Municipals, SA	P.07.6067.02	Rda. de Dalt. Cobertura. Projecte Executiu	300.000,00	300.000,00	0,00	Vies públiques	153	SI	0703 60974 15344
Barcelona d'Infraestructures Municipals, SA	P.07.6090.02	Pla de barris. Horta-Guinardó. Redacció de projecte	150.000,00	150.000,00	0,00	Vies públiques	153	SI	0703 60974 15361
Barcelona d'Infraestructures Municipals, SA	P.07.6090.03	Pla de barris. Horta-Guinardó	1.956.886,97	1.956.886,97	0,00	Vies públiques	153	SI	0703 60974 15361
Barcelona d'Infraestructures Municipals, SA	P.07.6133.01	Carrer Vayreda-Harmonia. Reurbanització	10.000,00	10.000,00	0,00	Vies públiques	153	SI	0703 60974 15331
Barcelona d'Infraestructures Municipals, SA	P.07.6142.01	Bateries Turó de la Rovira. Tancament	630.000,00	630.000,00	0,00	Vies públiques	153	SI	0703 60974 15331
Barcelona d'Infraestructures Municipals, SA	P.07.6152.01	Pressupostos Participatius. Districte d'Horta Guinardó	1.549.162,13	1.549.162,13	0,00	Vies públiques	153	SI	0703 60974 15344
Barcelona d'Infraestructures Municipals, SA	P.08.6110.02	Pla de barris. Nou Barris. Redacció de projecte	70.000,00	70.000,00	0,00	Vies públiques	153	SI	0703 60974 15361
Barcelona d'Infraestructures Municipals, SA	P.08.6110.03	Pla de barris. Nou Barris	3.495.450,00	3.495.450,00	0,00	Vies públiques	153	SI	0703 60974 15361
Barcelona d'Infraestructures Municipals, SA	P.08.6160.01	Interiors de Canyelles. Fase 1	899.054,32	899.054,32	0,00	Vies públiques	153	SI	0703 60974 15331
Barcelona d'Infraestructures Municipals, SA	P.08.6183.01	Pla de Barris. Balcó d'Equipaments Can Peguera. Construcció	720.000,00	720.000,00	0,00	Vies públiques	153	SI	0703 60974 15361
Barcelona d'Infraestructures Municipals, SA	P.08.6184.02	Pas inferior vianants C. Orià. Reurbanització	1.500.000,00	1.500.000,00	0,00	Vies públiques	153	SI	0703 60974 15331
Barcelona d'Infraestructures Municipals, SA	P.08.6192.01	Pressupostos Participatius. Districte de Nou Barris	1.640.000,00	1.640.000,00	0,00	Vies públiques	153	SI	0703 60974 15344
Barcelona d'Infraestructures Municipals, SA	P.08.6205.01	Entorns Església Sant Rafael. Reurbanització	1.304.902,00	1.304.902,00	0,00	Vies públiques	153	SI	0703 60974 15331
Barcelona d'Infraestructures Municipals, SA	P.08.6207.01	Escales Matagalls. Reurbanització	1.385.000,00	1.385.000,00	0,00	Vies públiques	153	SI	0703 60974 15331
Barcelona d'Infraestructures Municipals, SA	P.08.6208.01	Entorns Av. Rasos de Peguera. Reurbanització	580.000,00	580.000,00	0,00	Vies públiques	153	SI	0703 60974 15331
Barcelona d'Infraestructures Municipals, SA	P.09.6114.02	Pla de barris. Sant Andreu. Redacció de projecte	300.000,00	300.000,00	0,00	Vies públiques	153	SI	0703 60974 15361
Barcelona d'Infraestructures Municipals, SA	P.09.6114.03	Pla de barris. Sant Andreu	1.962.000,00	1.962.000,00	0,00	Vies públiques	153	SI	0703 60974 15361
Barcelona d'Infraestructures Municipals, SA	P.09.6180.01	Plaça Canòdrom. Reurbanització	2.800.000,00	2.800.000,00	0,00	Vies públiques	153	SI	0703 60974 15331
Barcelona d'Infraestructures Municipals, SA	P.09.6192.01	Pla de barris Cases barates Bon Pastor. Rehabilitació	600.000,00	600.000,00	0,00	Vies públiques	153	SI	0703 60974 15361
Barcelona d'Infraestructures Municipals, SA	P.09.6209.01	Pressupostos Participatius. Districte de Sant Andreu	1.353.766,79	1.353.766,79	0,00	Vies públiques	153	SI	0703 60974 15344
Barcelona d'Infraestructures Municipals, SA	P.09.6214.01	Pressupostos Participatius. Pg. Fabra i Puig. Pavimentació	35.000,00	35.000,00	0,00	Vies públiques	153	SI	0703 60974 15331
Barcelona d'Infraestructures Municipals, SA	P.09.6219.01	C. Cortit. Reurbanització	700.000,00	700.000,00	0,00	Vies públiques	153	SI	0703 60974 15331
Barcelona d'Infraestructures Municipals, SA	P.09.6221.01	Pla de Barris. Casa de l'Aigua. Adequació	192.000,00	192.000,00	0,00	Vies públiques	153	SI	0703 60974 15361
Barcelona d'Infraestructures Municipals, SA	P.10.6138.02	Pont de Santander i entorns. Reurbanització	4.725.000,00	4.725.000,00	0,00	Vies públiques	153	SI	0703 60974 15331

**ANNEX D'INVERSIONS (PIM 2023 a 23/09/2022)**

EXECUTOR	CODI ACTUACIÓ	PROJECTE. ACTUACIÓ	PREVISIONS PIM 2023	IMPORT APROVAT	IMPORT DISPONIBLE	DESCRIPCIÓ CODI PROGRAMA	CODI PROGRAMA	IFS (1)	APLICACIÓ PRESSUPOSTÀRIA
Barcelona d'Infraestructures Municipals, SA	P.10.6142.03	Pla de barris. Sant Martí	3.675.000,00	3.675.000,00	0,00	Vies públiques	153	SI	0703 60974 15361
Barcelona d'Infraestructures Municipals, SA	P.10.6172.02	Pla de barris. Via Trajana. Reurbanització F2	910.000,00	910.000,00	0,00	Vies públiques	153	SI	0703 60974 15361
Barcelona d'Infraestructures Municipals, SA	P.10.6173.01	Pla de barris. C. Alfons el Magnànim. Reurbanització	140.000,00	140.000,00	0,00	Vies públiques	153	SI	0703 60974 15361
Barcelona d'Infraestructures Municipals, SA	P.10.6209.03	Gran Via - Urbanització sobre Túnel de Glòries. Reurbanització	885.000,00	885.000,00	0,00	Vies públiques	153	SI	0703 60974 15344
Barcelona d'Infraestructures Municipals, SA	P.10.6216.01	Pressupostos Participatius. Districte de Sant Martí	2.133.333,00	2.133.333,00	0,00	Vies públiques	153	SI	0703 60974 15344
Barcelona d'Infraestructures Municipals, SA	P.10.6227.01	C. Binéfar. Reurbanització	3.500,00	3.500,00	0,00	Vies públiques	153	SI	0703 60974 15331
Barcelona d'Infraestructures Municipals, SA	P.10.6233.01	C. Muntanya. Reurbanització	2.590.000,00	2.590.000,00	0,00	Vies públiques	153	SI	0703 60974 15331
Barcelona d'Infraestructures Municipals, SA	P.11.6020.03	Escales mecàniques. Substitució	282.778,00	282.778,00	0,00	Vies públiques	153	SI	0703 60974 15331
Barcelona d'Infraestructures Municipals, SA	P.11.6163.01	Projectes BIM,SA. Redacció de projectes	1.666.092,13	1.666.092,13	0,00	Vies públiques	153	SI	0703 60974 15344
Barcelona d'Infraestructures Municipals, SA	P.11.6243.01	Av. Meridiana. Urbanització	14.203.387,60	14.203.387,60	0,00	Vies públiques	153	SI	0703 60974 15344
Barcelona d'Infraestructures Municipals, SA	P.11.6246.02	Millora entorns escolars. Obres	4.200.000,00	4.200.000,00	0,00	Vies públiques	153	SI	0703 60974 15344
Barcelona d'Infraestructures Municipals, SA	P.11.6346.01	Actuacions tàctiques d'Espai Públic. Millores	295.820,63	295.820,63	0,00	Vies públiques	153	SI	0703 60974 15331
Barcelona d'Infraestructures Municipals, SA	P.11.6348.01	Reurbanització Av. Madrid. Remodelació	100.000,00	100.000,00	0,00	Vies públiques	153	SI	0703 60974 15331
Barcelona d'Infraestructures Municipals, SA	P.11.6359.01	Adicionals PRI Districtes i esllavissades. Adicionals PRI Districtes i es	15.300.098,00	15.300.098,00	0,00	Vies públiques	153	SI	0703 60974 15344
Barcelona d'Infraestructures Municipals, SA	P.90.0004.01	Pressupostos Participatius. Carril Bici Via Augusta. Reurbanització	500.000,00	500.000,00	0,00	Vies públiques	153	SI	0703 60974 15331
Barcelona d'Infraestructures Municipals, SA	P.90.0012.01	Pressupostos Participatius. Verora davant CAP St. Andreu. Pavimentat	161.233,21	161.233,21	0,00	Vies públiques	153	SI	0703 60974 15331
Barcelona d'Infraestructures Municipals, SA	P.10.6104.01	Dipòsit d'aigües pluvials Rbla. Prim. Redacció de Projecte	10.000,00	10.000,00	0,00	Clavagueram	160	SI	0703 60974 16011
Barcelona d'Infraestructures Municipals, SA	P.03.6190.01	Jardins de Laribal. Reurbanització	571.100,00	571.100,00	0,00	Vies públiques	153	SI	0703 60974 15344
Barcelona d'Infraestructures Municipals, SA	P.11.6099.10	Pla de manteniment integral Ciutat. Enllumenat	113.535,68	113.535,68	0,00	Enllumenat públic	165	SI	0703 60974 16511
Barcelona d'Infraestructures Municipals, SA	P.03.6188.01	Jardins Rambla de Sants. Reurbanització	225.000,00	225.000,00	0,00	Parcs i jardins	171	SI	0703 60974 17111
Barcelona d'Infraestructures Municipals, SA	P.04.6054.01	Provisional Illa. Parc Bederrida	83.067,10	83.067,10	0,00	Parcs i jardins	171	SI	0703 60974 17111
Barcelona d'Infraestructures Municipals, SA	P.04.6064.01	Parc de Cervantes. Reurbanització	254.155,13	254.155,13	0,00	Parcs i jardins	171	SI	0703 60974 17111
Barcelona d'Infraestructures Municipals, SA	P.05.6042.03	Parc de l'Oreneta. Reurbanització	50.000,00	50.000,00	0,00	Parcs i jardins	171	SI	0703 60974 17111
Barcelona d'Infraestructures Municipals, SA	P.07.6163.01	Talussos d'Horta-Guinardó. Reurbanització	800.000,00	800.000,00	0,00	Vies públiques	153	SI	0703 60974 15331
Barcelona d'Infraestructures Municipals, SA	P.08.6123.02	Parc Central de Nou Barris. Reurbanització	200.000,00	200.000,00	0,00	Parcs i jardins	171	SI	0703 60974 17111
Barcelona d'Infraestructures Municipals, SA	P.08.6126.05	Masia de Can Carreras. Sala de Màquines Llac Parc Central	62.000,00	62.000,00	0,00	Parcs i jardins	171	SI	0703 60974 17111
Barcelona d'Infraestructures Municipals, SA	P.10.6077.05	Parc - Plaça de les Glòries. Urbanització sector Tramvia	5.116.074,00	5.116.074,00	0,00	Parcs i jardins	171	SI	0703 60974 17111
Barcelona d'Infraestructures Municipals, SA	P.10.6077.06	Parc - Plaça de les Glòries. Urbanització s/ Túnel	13.099.176,00	13.099.176,00	0,00	Parcs i jardins	171	SI	0703 60974 17111
Barcelona d'Infraestructures Municipals, SA	P.11.6084.02	Àrees de jocs infantils. Arranjament	3.000.000,00	3.000.000,00	0,00	Parcs i jardins	171	SI	0703 60974 17111
Barcelona d'Infraestructures Municipals, SA	P.11.6084.03	Àrees de jocs infantils. Ciutat Jugable	600.000,00	600.000,00	0,00	Parcs i jardins	171	SI	0703 60974 17111
Barcelona d'Infraestructures Municipals, SA	P.11.6085.01	Parcs i espais verds. Rehabilitació	2.221.860,00	2.221.860,00	0,00	Parcs i jardins	171	SI	0703 60974 17111
Barcelona d'Infraestructures Municipals, SA	P.11.6085.03	Parcs i espais verds. Redacció de projectes	110.000,00	110.000,00	0,00	Parcs i jardins	171	SI	0703 60974 17111
Barcelona d'Infraestructures Municipals, SA	P.11.6131.02	Àrees esbarjo animals de companyia. Construcció	100.000,00	100.000,00	0,00	Parcs i jardins	171	SI	0703 60974 17111
Barcelona d'Infraestructures Municipals, SA	P.90.0001.01	Jardins Can Miralletes. Reurbanització	441.000,00	441.000,00	0,00	Parcs i jardins	171	SI	0703 60974 17111
Barcelona d'Infraestructures Municipals, SA	P.06.6115.01	Talussos de Gràcia. Reurbanització	555.000,00	555.000,00	0,00	Vies públiques	153	SI	0703 60974 15331
Barcelona d'Infraestructures Municipals, SA	P.11.6049.05	Pla d'eficiència i estalvi energètic a edificis municipals. Pla Terrats. Ob	979.149,49	979.149,49	0,00	Protecció i millora del medi ambient	172	SI	0703 60974 17211
Barcelona d'Infraestructures Municipals, SA	P.02.6135.01	Àrea d'esbarjo de gossos Parc Estació del Nord. Reurbanització	100.000,00	100.000,00	0,00				0703 60974 17941
Barcelona d'Infraestructures Municipals, SA	P.11.6177.02	Obtenció llicències ambientals. Adequació a normatives	552.300,00	0,00	552.300,00				0703 60900 15131
Barcelona d'Infraestructures Municipals, SA	P.12.6012.04	Centre d'acollida d'animals de companyia. Construcció	1.700.000,00	0,00	1.700.000,00				0703 60900 15131
Barcelona d'Infraestructures Municipals, SA	P.07.6161.01	Equipament Agència Salut Pública. Redacció de Projecte	799.517,00	799.517,00	0,00				0703 60974 15131
Barcelona d'Infraestructures Municipals, SA	P.01.6026.04	Centre Sociocultural Sant Pere Apòstol. Actuacions emergència	300.000,00	300.000,00	0,00	Assistència social primària	231	SI	0703 60974 23191
Barcelona d'Infraestructures Municipals, SA	P.01.6126.02	Nous pisos d'acollida per a dones víctimes de violència. Obra	1.714.302,00	1.714.302,00	0,00	Assistència social primària	231	SI	0703 60974 23191
Barcelona d'Infraestructures Municipals, SA	P.02.6131.01	Centre de Serveis Socials Myrurgia. Redacció de Projectes	60.000,00	60.000,00	0,00	Assistència social primària	231	SI	0703 60974 23151
Barcelona d'Infraestructures Municipals, SA	P.02.6131.01	Centre de Serveis Socials Myrurgia. Redacció de Projectes	2.510.100,00	0,00	2.510.100,00				0703 60900 23013
Barcelona d'Infraestructures Municipals, SA	P.03.6118.02	Centre persones vulnerables sense llar Zona Franca. Adequació i amp	1.863.406,27	1.863.406,27	0,00	Assistència social primària	231	SI	0703 60974 23191
Barcelona d'Infraestructures Municipals, SA	P.03.6153.01	Centre d'Atenció Integral de La Marina. Construcció	1.986.219,37	1.986.219,37	0,00	Assistència social primària	231	SI	0703 60974 23151
Barcelona d'Infraestructures Municipals, SA	P.03.6161.01	Residència Josep Miracle. Redacció de Projectes	115.000,00	115.000,00	0,00	Assistència social primària	231	SI	0703 60974 23151
Barcelona d'Infraestructures Municipals, SA	P.03.6161.01	Residència Josep Miracle. Redacció de Projectes	735.000,00	0,00	735.000,00				0703 60900 23013
Barcelona d'Infraestructures Municipals, SA	P.03.6163.01	Centre de dia Poble Sec. Redacció de projecte i adequació.	150.000,00	150.000,00	0,00	Assistència social primària	231	SI	0703 60974 23151
Barcelona d'Infraestructures Municipals, SA	P.03.6163.01	Centre de dia Poble Sec. Redacció de projecte i adequació.	300.000,00	0,00	300.000,00				0703 60900 23013
Barcelona d'Infraestructures Municipals, SA	P.03.6169.01	Adequació Centre Tarragona. Agrupació serveis SAIER de Fonthonrad	1.900.000,00	1.900.000,00	0,00	Assistència social primària	231	SI	0703 60974 23191
Barcelona d'Infraestructures Municipals, SA	P.05.6065.03	Centre d'estada limitada per a persones vulnerables de Cister. Adequ	1.950.572,44	1.950.572,44	0,00	Assistència social primària	231	SI	0703 60974 23191
Barcelona d'Infraestructures Municipals, SA	P.07.6007.03	Residència Parc del Guinardó. Remodelació Fases 2 i 3	1.575.000,00	1.575.000,00	0,00	Assistència social primària	231	SI	0703 60974 23151
Barcelona d'Infraestructures Municipals, SA	P.07.6136.01	EAlA Guinardó. Adequació	100.000,00	100.000,00	0,00	Assistència social primària	231	SI	0703 60974 23151
Barcelona d'Infraestructures Municipals, SA	P.08.6042.05	Apartaments Gent Gran Pau Casals. Rehabilitació	930.000,00	0,00	930.000,00				0703 60900 23013
Barcelona d'Infraestructures Municipals, SA	P.08.6126.04	Masia de Can Carreras. Construcció EAlA	1.538.000,00	0,00	1.538.000,00				0703 60900 23013
Barcelona d'Infraestructures Municipals, SA	P.10.6167.02	Centre d'emergències CANIDE. Mobiliari i equipament tècnic	215.000,00	215.000,00	0,00	Assistència social primària	231	SI	0703 60974 23151
Barcelona d'Infraestructures Municipals, SA	P.11.6018.02	Equipaments socials. Redacció de projectes i assistència tècnica	220.506,82	220.506,82	0,00	Assistència social primària	231	SI	0703 60974 23151
Barcelona d'Infraestructures Municipals, SA	P.12.6001.04	Masia Can Puig. Rehabilitació (fase 2 i 3)	2.000,00	2.000,00	0,00	Assistència social primària	231	SI	0703 60974 23151
Barcelona d'Infraestructures Municipals, SA	P.12.6001.04	Masia Can Puig. Rehabilitació (fase 2 i 3)	2.308.000,00	0,00	2.308.000,00				0703 60900 23013
Barcelona d'Infraestructures Municipals, SA	P.01.6132.01	Casal de gent gran Mestres Casals i Martorell. Construcció	1.200.000,00	1.200.000,00	0,00				0703 60974 23232
Barcelona d'Infraestructures Municipals, SA	P.02.6136.01	Espai veinal St. Antoni. Construcció	105.913,00	105.913,00	0,00				0703 60974 23261
Barcelona d'Infraestructures Municipals, SA	P.02.6137.01	Espai Jove Eixample La Sucreta. Redacció de Projectes	75.000,00	75.000,00	0,00				0703 60974 23222



**ANNEX D'INVERSIONS (PIM 2023 a 23/09/2022)**

EXECUTOR	CODI ACTUACIÓ	PROJECTE. ACTUACIÓ	PREVISIONS PIM 2023	IMPORT APROVAT	IMPORT DISPONIBLE	DESCRIPCIÓ CODI PROGRAMA	CODI PROGRAMA	IFS (1)	APLICACIÓ PRESSUPOSTÀRIA
Barcelona d'Infraestructures Municipals, SA	P.02.6162.01	Oficina SARA. Redacció de Projectes	600.000,00	0,00	600.000,00				0703 60900 23013
Barcelona d'Infraestructures Municipals, SA	P.04.6036.01	Espai Joves Les Corts. Adequació	4.840,00	4.840,00	0,00				0703 60974 23222
Barcelona d'Infraestructures Municipals, SA	P.04.6059.01	Ludoteca C/ Guitard. Redacció de projecte	95.160,00	95.160,00	0,00				0703 60974 23222
Barcelona d'Infraestructures Municipals, SA	P.07.6137.01	Casal de gent gran Torre Garcini. Redacció de Projecte	100.000,00	0,00	100.000,00				0703 60900 23013
Barcelona d'Infraestructures Municipals, SA	P.07.6137.01	Casal de gent gran Torre Garcini. Redacció de Projecte	175.000,00	175.000,00	0,00				0703 60974 23232
Barcelona d'Infraestructures Municipals, SA	P.08.6007.01	Casal de joves Prosperitat. Construcció	1.307.567,99	1.307.567,99	0,00				0703 60974 23222
Barcelona d'Infraestructures Municipals, SA	P.08.6115.01	Edifici equipaments Ideal Flor (Nou Barris). Redacció de projectes	100.000,00	100.000,00	0,00				0703 60974 15131
Barcelona d'Infraestructures Municipals, SA	P.09.6170.01	Centre Cultural Nau 30. Redacció de Projectes	200.000,00	0,00	200.000,00				0703 60900 33011
Barcelona d'Infraestructures Municipals, SA	P.09.6173.01	Casal Gent Gran Bascònia. Redacció de Projectes	100.000,00	100.000,00	0,00				0703 60974 23232
Barcelona d'Infraestructures Municipals, SA	P.09.6173.01	Casal Gent Gran Bascònia. Redacció de Projectes	820.000,00	0,00	820.000,00				0703 60900 23013
Barcelona d'Infraestructures Municipals, SA	P.10.6187.01	Espai Comunitari antic cinema Pere IV. Enderroc	170.000,00	0,00	170.000,00				0703 60900 23013
Barcelona d'Infraestructures Municipals, SA	P.10.6187.01	Espai Comunitari antic cinema Pere IV. Enderroc	330.000,00	330.000,00	0,00				0703 60974 23261
Barcelona d'Infraestructures Municipals, SA	P.02.6077.03	Centre cívic i espai gent gran Sagrada Família. Rehabilitació i millora	4.858.741,81	4.858.741,81	0,00				0703 60974 23232
Barcelona d'Infraestructures Municipals, SA	P.04.6056.01	Antiga Fàbrica Fiat Hispània. Redacció de Projecte	200.000,00	200.000,00	0,00				0703 60974 15131
Barcelona d'Infraestructures Municipals, SA	P.08.6126.03	Masia de Can Carreras. Construcció Escola Bressol	2.351.498,00	0,00	2.351.498,00				0703 60900 23013
Barcelona d'Infraestructures Municipals, SA	P.08.6126.03	Masia de Can Carreras. Construcció Escola Bressol	600.000,00	600.000,00	0,00				0703 60974 23212
Barcelona d'Infraestructures Municipals, SA	P.10.6211.01	Masia Can Miralletes. Rehabilitació	340.000,00	340.000,00	0,00				0703 60974 33011
Barcelona d'Infraestructures Municipals, SA	P.01.6162.02	Rehabilitació Edifici antic "Borsi". Rehabilitació	803.776,00	0,00	803.776,00				0703 60900 33011
Barcelona d'Infraestructures Municipals, SA	P.01.6162.02	Rehabilitació Edifici antic "Borsi". Rehabilitació	500.000,00	500.000,00	0,00	Biblioteques i arxius	332	SI	0703 60974 33211
Barcelona d'Infraestructures Municipals, SA	P.02.6121.01	Biblioteca Sant Antoni - Joan Oliver. Millores	2.827.087,00	2.827.087,00	0,00	Biblioteques i arxius	332	SI	0703 60974 33211
Barcelona d'Infraestructures Municipals, SA	P.03.6192.01	Biblioteca Vapor Vell. Redacció de projecte	200.000,00	200.000,00	0,00	Biblioteques i arxius	332	SI	0703 60974 33211
Barcelona d'Infraestructures Municipals, SA	P.05.6105.01	Biblioteca Clarà. Redacció de projecte	135.000,00	135.000,00	0,00	Biblioteques i arxius	332	SI	0703 60974 33211
Barcelona d'Infraestructures Municipals, SA	P.01.6147.02	Casa Padellàs. Reforma	967.698,96	967.698,96	0,00	Equipaments culturals i museus	333	SI	0703 60974 33311
Barcelona d'Infraestructures Municipals, SA	P.01.6194.01	Museu Marés. Rehabilitació	1.513.000,00	0,00	1.513.000,00				0703 60900 33011
Barcelona d'Infraestructures Municipals, SA	P.01.6196.01	Palau de la Virreina. Rehabilitació	336.750,00	0,00	336.750,00				0703 60900 33011
Barcelona d'Infraestructures Municipals, SA	P.01.6233.01	Hivernacle Parc de la Ciutadella. Restauració	500.000,00	500.000,00	0,00	Equipaments culturals i museus	333	SI	0703 60974 33311
Barcelona d'Infraestructures Municipals, SA	P.03.6096.02	Oizinelles 30. Construcció	1.090.000,00	1.090.000,00	0,00	Equipaments culturals i museus	333	SI	0703 60974 33311
Barcelona d'Infraestructures Municipals, SA	P.04.6075.01	Nova Seu Casa Asia. Redacció de Projectes	70.000,00	70.000,00	0,00	Equipaments culturals i museus	333	SI	0703 60974 33311
Barcelona d'Infraestructures Municipals, SA	P.09.6113.01	Fabra i Coats. Finalització totalitat obres	10.073,00	0,00	10.073,00				0703 60900 33011
Barcelona d'Infraestructures Municipals, SA	P.09.6113.02	Fabra i Coats. Rehabilitació	5.778.029,00	5.778.029,00	0,00	Equipaments culturals i museus	333	SI	0703 60974 33311
Barcelona d'Infraestructures Municipals, SA	P.09.6113.03	Fabra i Coats. Nau F	1.470.000,00	1.470.000,00	0,00	Equipaments culturals i museus	333	SI	0703 60974 33311
Barcelona d'Infraestructures Municipals, SA	P.10.6119.02	Fabrica de creació La Escocesa. Rehabilitació Nau Foseco	3.112.569,58	3.112.569,58	0,00	Equipaments culturals i museus	333	SI	0703 60974 33311
Barcelona d'Infraestructures Municipals, SA	P.01.6114.02	Edifici Via Laietana 8-10. Redacció de Projectes	2.444.850,86	2.444.850,86	0,00				0703 60974 15131
Barcelona d'Infraestructures Municipals, SA	P.03.6157.01	Castell de Montjuïc. Adequació	608.881,07	608.881,07	0,00	Equipaments culturals i museus	333	SI	0703 60974 33311
Barcelona d'Infraestructures Municipals, SA	P.04.6006.03	Casa Hurtado. Rehabilitació	500.000,00	500.000,00	0,00	Equipaments culturals i museus	333	SI	0703 60974 33311
Barcelona d'Infraestructures Municipals, SA	P.02.6164.01	Piscina Sant Jordi. Rehabilitació sostre	1.447.700,00	1.447.700,00	0,00	Instal·lacions esportives	342	SI	0703 60974 34211
Barcelona d'Infraestructures Municipals, SA	P.03.6160.01	CEM La Marina. Redacció de projectes	400.000,00	400.000,00	0,00	Instal·lacions esportives	342	SI	0703 60974 34211
Barcelona d'Infraestructures Municipals, SA	P.04.6055.01	Pavelló Illa. Consolidació estructural	1.050.000,00	1.050.000,00	0,00	Instal·lacions esportives	342	SI	0703 60974 34211
Barcelona d'Infraestructures Municipals, SA	P.08.6161.01	Camp de Futbol Turó de la Peira. Projecte + construcció de vestidors	928.000,00	0,00	928.000,00				0703 60900 33011
Barcelona d'Infraestructures Municipals, SA	P.09.6164.01	Sagrera Esportiu. Redacció de Projectes	3.500.000,00	3.500.000,00	0,00	Instal·lacions esportives	342	SI	0703 60974 34211
Barcelona d'Infraestructures Municipals, SA	P.09.6164.02	Sagrera Esportiu. Enderrocs	350.000,00	350.000,00	0,00	Instal·lacions esportives	342	SI	0703 60974 34211
Barcelona d'Infraestructures Municipals, SA	P.09.6166.01	Espronceda Esportiu. Redacció de Projectes	4.500.000,00	4.500.000,00	0,00	Instal·lacions esportives	342	SI	0703 60974 34211
Barcelona d'Infraestructures Municipals, SA	P.09.6166.02	Espronceda Esportiu. Enderrocs	50.000,00	50.000,00	0,00	Instal·lacions esportives	342	SI	0703 60974 34211
Barcelona d'Infraestructures Municipals, SA	P.10.6039.02	Centre Esportiu Municipal Verneda. Rehabilitació i millores	250.000,00	250.000,00	0,00	Instal·lacions esportives	342	SI	0703 60974 34211
Barcelona d'Infraestructures Municipals, SA	P.10.6188.01	Pavelló Sancho de Àvila. Redacció de projecte	400.000,00	400.000,00	0,00	Instal·lacions esportives	342	SI	0703 60974 34211
Barcelona d'Infraestructures Municipals, SA	P.11.6061.04	Camps de futbol. Renovació gespes	535.000,00	535.000,00	0,00	Instal·lacions esportives	342	SI	0703 60974 34211
Barcelona d'Infraestructures Municipals, SA	P.11.6317.01	Programa Impuls Generació Energia Renovable. Instal·lacions	356.000,00	356.000,00	0,00				0703 60974 17941
Barcelona d'Infraestructures Municipals, SA	P.01.6207.01	Node Formatiu i Tecnològic de la Nàutica. Redacció de Projectes	48.219,71	48.219,71	0,00				0703 60974 43311
Barcelona d'Infraestructures Municipals, SA	P.03.6094.02	Pol Cooperatiu de Barcelona. Obra	2.998.981,39	2.998.981,39	0,00				0703 60974 43315
Barcelona d'Infraestructures Municipals, SA	P.10.6220.01	Millora en l'accés estació de Metro del DHUB. Obres	2.075.000,00	2.075.000,00	0,00	Transport de viatgers	441	SI	0703 60974 44111
Barcelona d'Infraestructures Municipals, SA	P.11.6025.01	Foment de la bicicleta. Millores	2.133.752,18	2.133.752,18	0,00	Transport de viatgers	441	SI	0703 60974 44111
Barcelona d'Infraestructures Municipals, SA	P.11.6169.02	Av. Diagonal i Connexió xarxes tramvies. Redacció de projecte	615.000,00	615.000,00	0,00	Transport de viatgers	441	SI	0703 60974 44111
Barcelona d'Infraestructures Municipals, SA	P.11.6169.04	Av. Diagonal i Connexió xarxes tramvies. Tram Glòries - Girona	9.441.517,55	9.441.517,55	0,00	Transport de viatgers	441	SI	0703 60974 44111
Barcelona d'Infraestructures Municipals, SA	P.05.6011.02	Equipaments Pl. Sarrí. Construcció	6.957.494,37	6.957.494,37	0,00				0703 60974 92011
Barcelona d'Infraestructures Municipals, SA	P.10.6230.01	Seu Barcelona Activa. Estudis previs	62.523,00	62.523,00	0,00				0703 60974 92011
Barcelona d'Infraestructures Municipals, SA	P.01.6051.01	Equipaments Ciutat Vella. Redacció de projectes	36.915,43	36.915,43	0,00	Gestió del patrimoni	933	SI	0703 60974 93314
Barcelona d'Infraestructures Municipals, SA	P.01.6124.01	Edifici vell Casa Gran. Restauració	500.000,00	500.000,00	0,00	Gestió del patrimoni	933	SI	0703 60974 93314
Barcelona d'Infraestructures Municipals, SA	P.01.6193.01	OAC Ciutat Vella C/ Ramalleres. Redacció de Projecte	35.450,00	0,00	35.450,00				0703 60900 92011
Barcelona d'Infraestructures Municipals, SA	P.01.6193.01	OAC Ciutat Vella C/ Ramalleres. Redacció de Projecte	130.000,00	130.000,00	0,00	Gestió del patrimoni	933	SI	0703 60974 93314
Barcelona d'Infraestructures Municipals, SA	P.01.6200.01	Cases Consistorials. Vestíbul Edifici Novíssim. Redacció de projecte	20.000,00	20.000,00	0,00	Gestió del patrimoni	933	SI	0703 60974 93314
Barcelona d'Infraestructures Municipals, SA	P.03.6038.01	Equipaments Sants-Montjuïc. Redacció de projectes	25.000,00	25.000,00	0,00	Gestió del patrimoni	933	SI	0703 60974 93314
Barcelona d'Infraestructures Municipals, SA	P.07.6158.02	Palau Marquès d'Alfarràs. Consolidació estructural	3.600.000,00	3.600.000,00	0,00	Gestió del patrimoni	933	SI	0703 60974 93314
Barcelona d'Infraestructures Municipals, SA	P.09.6169.01	Canòdrom Sant Andreu. Actuacions de millora i tancaments	400.000,00	400.000,00	0,00	Gestió del patrimoni	933	SI	0703 60974 93314

**ANNEX D'INVERSIONS (PIM 2023 a 23/09/2022)**

EXECUTOR	CODI ACTUACIÓ	PROJECTE. ACTUACIÓ	PREVISIONS PIM 2023	IMPORT APROVAT	IMPORT DISPONIBLE	DESCRIPCIÓ CODI PROGRAMA	CODI PROGRAMA	IFS (1)	APLICACIÓ PRESSUPOSTÀRIA
Barcelona d'Infraestructures Municipals, SA	P.09.6169.01	Canòdrom Sant Andreu. Actuacions de millora i tancaments	600.000,00	0,00	600.000,00				0703 60900 92011
Barcelona d'Infraestructures Municipals, SA	P.10.6096.01	Centre Esportiu Municipal Can Felipa. Redacció de projecte	65.000,00	65.000,00	0,00	Gestió del patrimoni	933	SI	0703 60974 93314
Barcelona d'Infraestructures Municipals, SA	P.10.6181.02	Incubadora industries creatives Palo Alto. Rehabilitació parcial Nau E	2.127.945,16	2.127.945,16	0,00	Gestió del patrimoni	933	SI	0703 60974 93314
Barcelona d'Infraestructures Municipals, SA	P.10.6181.02	Incubadora industries creatives Palo Alto. Rehabilitació parcial Nau E	910.407,84	0,00	910.407,84				0703 60900 92011
Barcelona d'Infraestructures Municipals, SA	P.01.6195.01	OAC Antic Hospital Santa Creu i Sant Pau. Projecte i adequació	743.250,00	0,00	743.250,00				0703 60900 15131
Barcelona d'Infraestructures Municipals, SA	P.01.6203.01	CDIAP Ciutat Vella. Adequació	600.000,00	0,00	600.000,00				0703 60900 15131
Barcelona d'Infraestructures Municipals, SA	P.02.6108.08	La Model. Memorial	300.000,00	0,00	300.000,00				0703 60900 15131
Barcelona d'Infraestructures Municipals, SA	P.03.6162.01	Pisos acolliment dones víctimes violència domèstica de Sants. Redac	112.000,00	0,00	112.000,00				0703 60900 15131
Barcelona d'Infraestructures Municipals, SA	P.06.6096.01	Nova Unitat de Convivència Antiga Quiron. Subministrament Mobiliar	230.000,00	0,00	230.000,00				0703 60900 15131
Barcelona d'Infraestructures Municipals, SA	P.06.6097.01	Espai Joves Camp d'en Grassot. Redacció de Projectes i execució	820.000,00	0,00	820.000,00				0703 60900 15131
Barcelona d'Infraestructures Municipals, SA	P.07.6135.01	Pavelló Jovellanos. Redacció de Projecte	400.000,00	0,00	400.000,00				0703 60900 15131
Barcelona d'Infraestructures Municipals, SA	P.08.6166.01	CSS Meridiana. Trasllat. redacció de projecte	50.000,00	0,00	50.000,00				0703 60900 15131
Barcelona d'Infraestructures Municipals, SA	P.08.6167.01	CDIAP Nou Barris. Adequació	500.000,00	0,00	500.000,00				0703 60900 15131
Barcelona d'Infraestructures Municipals, SA	P.08.6169.01	Equipaments Zona Nord. Redacció de projectes	200.000,00	0,00	200.000,00				0703 60900 15131
Barcelona d'Infraestructures Municipals, SA	P.09.6175.01	Espai Jove Jaume Oller. Adequació	460.000,00	0,00	460.000,00				0703 60900 15131
Barcelona d'Infraestructures Municipals, SA	P.11.6282.01	Redacció camp de rugby. Redacció camp de rugby	300.000,00	0,00	300.000,00				0703 60900 15131
Barcelona Serveis Municipals, SA	P.03.6167.01	Edificis funeraris. Rehabilitació estructural.	1.670.000,00	0,00	1.670.000,00				0703 60900 92011
Consortori Educació de Barcelona	P.07.6155.01	Pla de Barris. Institut Escola Coves d'en Cimany. Adequació per Institu	102.408,67	102.408,67	0,00	Vies públiques	153	SI	0703 60990 15361
Consortori Educació de Barcelona	P.07.6156.01	Pla de Barris. Institut Escola Mirades. Adequació per Institut-Escola 2	500.000,00	500.000,00	0,00	Vies públiques	153	SI	0703 60990 15361
Consortori Educació de Barcelona	P.08.6195.01	Pla de Barris. Institut Escola Antaviana. Ampliació edifici de secundàri	1.650.000,00	1.650.000,00	0,00	Vies públiques	153	SI	0703 60990 15361
Consortori Educació de Barcelona	P.08.6196.01	Pla de Barris. Escola Prosperitat i Institut Galileo Galilei. Millora tècni	1.500.000,00	1.500.000,00	0,00	Vies públiques	153	SI	0703 60990 15361
Consortori Educació de Barcelona	P.08.6201.01	Pla de Barris. Escola El Turó. Millora tècnica global del centre	1.000.000,00	1.000.000,00	0,00	Vies públiques	153	SI	0703 60990 15361
Consortori Educació de Barcelona	P.08.6202.01	Pla de Barris. Institut Escola Turó de Roquetes. Magatzem-taller teatr	147.224,77	147.224,77	0,00	Vies públiques	153	SI	0703 60990 15361
Consortori Educació de Barcelona	P.09.6203.01	Pla de Barris. Institut-Escola Rec Comtal. Adequacions i ampliacions e	976.342,88	976.342,88	0,00	Vies públiques	153	SI	0703 60990 15361
Consortori Educació de Barcelona	P.10.6219.01	Pla de Barris. Escola Prim. Millora tècnica global del centre	1.350.000,00	1.350.000,00	0,00	Vies públiques	153	SI	0703 60990 15361
Consortori Educació de Barcelona	P.09.6172.01	Institut Escola el Til·ler. Ampliació	1.300.000,00	1.300.000,00	0,00	Funcionament centres ensenyament infantil primària i ed. especial	323	SI	0703 60990 32321
Consortori Educació de Barcelona	P.03.6145.02	Institut Escola Arts, reforma i ampliació. Adequació. (I-E actual)	2.710.000,00	2.710.000,00	0,00	Funcionament centres ensenyament infantil primària i ed. especial	323	SI	0703 60990 32321
Consortori Educació de Barcelona	P.08.6091.03	Institut-Escola Trinitat Nova. Reforma secundària nova passera.	770.000,00	770.000,00	0,00	Funcionament centres ensenyament infantil primària i ed. especial	323	SI	0703 60990 32321
Consortori Educació de Barcelona	P.08.6107.02	Escola Antaviana/Agora. Construcció	1.000.000,00	1.000.000,00	0,00	Funcionament centres ensenyament infantil primària i ed. especial	323	SI	0703 60990 32321
Consortori Educació de Barcelona	P.11.6022.01	Manteniment centres educatius. Obres de millora	10.442.381,00	10.442.381,00	0,00	Funcionament centres ensenyament infantil primària i ed. especial	323	SI	0703 60990 32321
Consortori Educació de Barcelona	P.11.6244.01	Escoles Bressol IMEB. RAMS	50.000,00	50.000,00	0,00	Funcionament centres ensenyament infantil primària i ed. especial	323	SI	0703 60990 32321
Consortori Educació de Barcelona	P.06.6093.01	Escola Bressol Encarnació. Honoraris. Construcció.	250.000,00	0,00	250.000,00				0703 60900 33011
Consortori Educació de Barcelona	P.11.6294.01	Creació 4 nous espais familiars. Creació 4 nous espais familiars	900.000,00	0,00	900.000,00				0703 60900 15131
Districte Ciutat Vella	P.01.6048.02	Pla de manteniment integral Ciutat Vella. Manteniment via pública	750.479,75	750.479,75	0,00	Vies públiques	153	SI	0601 61116 15344
Districte Ciutat Vella	P.01.6050.01	Equipaments Ciutat Vella. Béns mobles	80.000,00	80.000,00	0,00				0601 63501 92011
Districte Ciutat Vella	P.01.6049.01	Equipaments Ciutat Vella. Manteniment	352.092,97	352.092,97	0,00	Gestió del patrimoni	933	SI	0601 63220 93314
Districte Eixample	P.02.6030.02	Pla de manteniment integral Eixample. Manteniment via pública	1.000.000,00	1.000.000,00	0,00	Vies públiques	153	SI	0602 61116 15344
Districte Eixample	P.02.6148.01	Biblioteques Districte Eixample. Manteniment	22.500,00	22.500,00	0,00	Gestió del patrimoni	933	SI	0602 63820 93314
Districte Eixample	P.02.6031.01	Equipaments Eixample. Manteniment	975.080,49	975.080,49	0,00	Gestió del patrimoni	933	SI	0602 63220 93314
Districte Gràcia	P.06.6033.02	Pla de manteniment integral Gràcia. Manteniment via pública	1.000.000,00	1.000.000,00	0,00	Vies públiques	153	SI	0606 61116 15344
Districte Gràcia	P.06.6034.01	Equipaments Gràcia. Manteniment	253.922,14	253.922,14	0,00	Gestió del patrimoni	933	SI	0606 63220 93314
Districte Horta-Guinardó	P.07.6049.03	Pla de manteniment integral Horta-Guinardó. Manteniment via públi	400.000,00	400.000,00	0,00	Vies públiques	153	SI	0607 61116 15344
Districte Horta-Guinardó	P.07.6149.01	Biblioteques Districte Horta-Guinardó. Gran manteniment	160.000,00	160.000,00	0,00	Gestió del patrimoni	933	SI	0607 63822 93314
Districte Horta-Guinardó	P.07.6050.01	Equipaments Horta-Guinardó. Manteniment	314.598,30	314.598,30	0,00	Gestió del patrimoni	933	SI	0607 63220 93314
Districte Les Corts	P.04.6017.02	Pla de manteniment integral Les Corts. Manteniment via pública	926.327,77	926.327,77	0,00	Vies públiques	153	SI	0604 61116 15341
Districte Les Corts	P.04.6069.01	Biblioteca Miquel Llongueras. Manteniment	30.000,00	30.000,00	0,00	Gestió del patrimoni	933	SI	0604 63803 93314
Districte Les Corts	P.04.6054.02	Provisional Illa. Lloguer Carpa	186.932,90	186.932,90	0,00	Vies públiques	153	SI	0604 63920 15344
Districte Les Corts	P.04.6018.01	Equipaments Les Corts. Manteniment	300.000,00	300.000,00	0,00	Gestió del patrimoni	933	SI	0604 63220 93314
Districte Nou Barris	P.08.6045.02	Pla de manteniment integral Nou Barris. Manteniment via pública	1.000.000,00	1.000.000,00	0,00	Vies públiques	153	SI	0608 61116 15344
Districte Nou Barris	P.08.6204.01	Gran manteniment Biblioteques. Biblioteques Nou Barris	348.000,00	348.000,00	0,00	Gestió del patrimoni	933	SI	0608 63847 93314
Districte Nou Barris	P.08.6046.01	Equipaments Nou Barris. Manteniment	578.496,45	578.496,45	0,00	Gestió del patrimoni	933	SI	0608 63220 93314
Districte Sant Andreu	P.09.6041.02	Pla de manteniment integral Sant Andreu. Manteniment via pública	1.000.000,00	1.000.000,00	0,00	Vies públiques	153	SI	0609 61116 15344
Districte Sant Andreu	P.09.6042.01	Equipaments Sant Andreu. Manteniment	450.465,45	450.465,45	0,00	Gestió del patrimoni	933	SI	0609 63220 93314
Districte Sant Martí	P.10.6044.02	Pla de manteniment integral Sant Martí. Manteniment via pública	796.000,00	796.000,00	0,00	Vies públiques	153	SI	0610 61116 15341
Districte Sant Martí	P.10.6226.01	Casal de Barri la Verreda. Obres reforma parcial interior	50.000,00	50.000,00	0,00				0610 63248 15131
Districte Sant Martí	P.10.6225.01	Noves pistes esportives a l'espai Besòs. Obres	454.000,00	454.000,00	0,00	Vies públiques	153	SI	0610 61171 15344
Districte Sant Martí	P.10.6045.01	Equipaments Sant Martí. Manteniment	155.093,88	155.093,88	0,00	Gestió del patrimoni	933	SI	0610 63220 93314
Districte Sants-Montjuïc	P.03.6051.02	Pla de manteniment integral Sants-Montjuïc. Manteniment via públi	390.924,26	390.924,26	0,00	Vies públiques	153	SI	0603 61116 15344
Districte Sants-Montjuïc	P.03.6052.01	Equipaments Sants-Montjuïc. Manteniment	611.511,90	611.511,90	0,00	Gestió del patrimoni	933	SI	0603 63220 93314
Districte Sarrià-Sant Gervasi	P.05.6026.02	Pla de manteniment integral Sarrià-Sant Gervasi. Manteniment via pl	1.000.000,00	1.000.000,00	0,00	Vies públiques	153	SI	0605 61116 15344
Districte Sarrià-Sant Gervasi	P.05.6027.01	Equipaments Sarrià-Sant Gervasi. Manteniment	259.410,65	259.410,65	0,00	Gestió del patrimoni	933	SI	0605 63220 93314
Foment Ciutat, SA	P.11.6272.01	Identificació Pla de locals 2a fase. Identificació Pla de locals 2a fase	357.282,00	0,00	357.282,00				0703 60900 15131
Foment Ciutat, SA	P.01.7004.01	Edificis del Raval. Rehabilitació i conservació	370.000,00	370.000,00	0,00	Habitatge	152	SI	0703 74431 15221

**ANNEX D'INVERSIONS (PIM 2023 a 23/09/2022)**

EXECUTOR	CODI ACTUACIÓ	PROJECTE. ACTUACIÓ	PREVISIONS PIM 2023	IMPORT APROVAT	IMPORT DISPONIBLE	DESCRIPCIÓ CODI PROGRAMA	CODI PROGRAMA	IFS (1)	APLICACIÓ PRESSUPOSTÀRIA
Foment Ciutat, SA	P.01.7024.01	Pla Dintres Barceloneta. c. Mar 65, rehabilitació.	46.058,37	46.058,37	0,00	Habitatge	152	SI	0703 74431 15221
Foment Ciutat, SA	P.01.7028.01	Sant Climent 15. Rehabilitació (Pla Dintres)	199.520,25	199.520,25	0,00	Habitatge	152	SI	0703 74431 15221
Foment Ciutat, SA	P.01.6148.01	Pla de barris. Ciutat Vella	296.467,04	296.467,04	0,00	Vies públiques	153	SI	0703 60970 15361
Foment Ciutat, SA	P.03.6101.01	Pla de barris. Sants-Montjuïc	255.967,04	255.967,04	0,00	Vies públiques	153	SI	0703 60970 15361
Foment Ciutat, SA	P.07.6090.01	Pla de barris. Horta-Guinardó	450.613,03	450.613,03	0,00	Vies públiques	153	SI	0703 60970 15361
Foment Ciutat, SA	P.10.6142.01	Pla de barris. Sant Martí	280.342,88	280.342,88	0,00	Vies públiques	153	SI	0703 60970 15361
Foment Ciutat, SA	P.11.6271.01	Pla de barris. Finques alta complexitat. Pla de barris. Finques alta com	3.952.392,56	3.952.392,56	0,00	Vies públiques	153	SI	0703 60970 15361
G.A. Cultura, Educació, Ciència i Comunitat	P.11.7037.02	Subvencions a entitats de culte per a millora de locals. Convocatòries	150.000,00	0,00	150.000,00				0800 78099 15131
G.A. Cultura, Educació, Ciència i Comunitat	P.11.7068.01	Consorcis Culturals ICUB. Transferència de capital	3.087.195,09	3.087.195,09	0,00				0800 74307 15131
G.A. Cultura, Educació, Ciència i Comunitat	P.11.7078.01	Conveni de capitalitat cultura i ciència. Transferència de capital	5.000.000,00	0,00	5.000.000,00				0800 78099 33011
G.A. Cultura, Educació, Ciència i Comunitat	P.11.6195.01	RECURRENT Cultura, Educació, Ciència i Comunitat. Recurrent CECC	4.724.400,00	0,00	4.724.400,00				0800 60910 15131
G.A. Cultura, Educació, Ciència i Comunitat	P.11.6195.01	RECURRENT Cultura, Educació, Ciència i Comunitat. Recurrent CECC	196.413,63	196.413,63	0,00				0800 60910 15131
G.A. Cultura, Educació, Ciència i Comunitat	P.11.6325.01	Pressupostos Participatius. Reserva	670.000,00	0,00	670.000,00				0800 60900 92011
G.A. Cultura, Educació, Ciència i Comunitat	P.11.6263.01	Gran manteniment biblioteques. Gran manteniment biblioteques	447.500,00	0,00	447.500,00				0800 60900 92011
G.A. d'Agenda 2030, Transició Digital i Esports	P.11.6262.01	Redacció de Projectes IBE. Redacció de Projectes IBE	150.000,00	0,00	150.000,00				0300 60900 33011
G.A. d'Agenda 2030, Transició Digital i Esports	P.05.6085.01	OAC Sarrià-Sant Gervasi. Adequació	200.000,00	0,00	200.000,00				0300 60900 15131
G.A. d'Agenda 2030, Transició Digital i Esports	P.11.6354.01	Nou Programari del CAACB. Construcció i posada en funcionament	134.550,00	134.550,00	0,00				0300 62236 15131
G.A. d'Agenda 2030, Transició Digital i Esports	P.11.6385.01	Agenda 2030, Transició Digital i Esports. Reserva	10.000.000,00	0,00	10.000.000,00				0300 60911 15131
G.A. d'Agenda 2030, Transició Digital i Esports	P.11.6261.01	Actuacions de Gran Manteniment. Actuacions de Gran Manteniment	1.450.000,00	0,00	1.450.000,00				0300 60900 92011
G.A. Drets Socials, Justícia, Feminismes i LGTBI	P.11.6015.01	Béns mobles Drets Socials. Adquisició	840.000,00	840.000,00	0,00				0200 63501 92011
G.A. Drets Socials, Justícia, Feminismes i LGTBI	P.12.7001.03	Consorci de la Mina. Transferència de capital	2.300.000,00	2.300.000,00	0,00				0200 76720 15131
G.A. Drets Socials, Justícia, Feminismes i LGTBI	P.11.6018.03	Equipaments socials. Redacció de projectes	200.000,00	200.000,00	0,00				0200 63859 15131
G.A. Drets Socials, Justícia, Feminismes i LGTBI	P.11.6018.04	Equipaments socials. Millores	1.700.000,00	1.700.000,00	0,00				0200 63871 15131
G.A. Drets Socials, Justícia, Feminismes i LGTBI	P.11.6018.05	Equipaments socials. Adequació	70.000,00	70.000,00	0,00				0200 63873 15131
G.A. Drets Socials, Justícia, Feminismes i LGTBI	P.11.6113.03	Sistemes d'informació.Gerència de Drets Socials. Adquisició de taulets	444,80	0,00	444,80				0200 60900 23013
G.A. Drets Socials, Justícia, Feminismes i LGTBI	P.11.6113.03	Sistemes d'informació.Gerència de Drets Socials. Adquisició de taulets	25.555,20	25.555,20	0,00				0200 63622 23033
G.A. Drets Socials, Justícia, Feminismes i LGTBI	P.11.6174.01	Noves promocions d'habitatges amb servei per GG. Moblament de zo	60.000,00	0,00	60.000,00				0200 60900 92011
G.A. Drets Socials, Justícia, Feminismes i LGTBI	P.11.6285.01	Tecnologies de la informació per l'IMD. Hard i Soft	100.000,00	0,00	100.000,00				0200 60900 92011
G.A. Drets Socials, Justícia, Feminismes i LGTBI	P.11.6289.01	Conectivitat equipament de DS amb fibra òptica municipal. Conectivitat	100.000,00	0,00	100.000,00				0200 60900 92011
G.A. Drets Socials, Justícia, Feminismes i LGTBI	P.11.6377.01	Reserva actuacions Drets Socials. Reserva actuacions Drets Socials	2.039.583,00	0,00	2.039.583,00				0200 60912 15131
G.A. Drets Socials, Justícia, Feminismes i LGTBI	P.11.6286.01	Renovació Buses per Transport Especial. Renovació	980.000,00	0,00	980.000,00				0200 60900 44111
G.A. Drets Socials, Justícia, Feminismes i LGTBI	P.11.6287.01	Equipaments per a persones vulnerables. Transferències de capital	200.000,00	0,00	200.000,00				0200 60900 23013
G.A. Ecologia Urbana	P.11.7091.01	Transferència de capital ATM. Transferència	20.411.604,00	0,00	20.411.604,00				0500 78099 44111
G.A. Ecologia Urbana	P.09.6220.01	Desequilibri equipaments Casernes i Maquinista. Permuta	1.391.000,00	1.391.000,00	0,00	Gestió del patrimoni	933	SI	0500 62249 93311
G.A. Ecologia Urbana	P.11.6393.01	Pla Cuidem Barcelona. Pla de xoc	5.000.000,00	5.000.000,00	0,00	Vies públiques	153	SI	0500 61172 15344
G.A. Ecologia Urbana	P.11.6386.01	Ecologia Urbana. Reserva	65.000,00	0,00	65.000,00				0500 60913 15131
G.A. Economia, Recursos i Promoció Econòmica	P.11.6373.01	Manteniment naus industrials. Manteniment naus industrials	1.000.000,00	1.000.000,00	0,00	Gestió del patrimoni	933	SI	0700 63897 93314
G.A. Economia, Recursos i Promoció Econòmica	P.11.7079.01	Fons de reactivació econòmica. Atorgament de subvencions	3.000.000,00	3.000.000,00	0,00				0700 77003 43336
G.A. Economia, Recursos i Promoció Econòmica	P.11.6298.01	Recurrent Gerència Economia i Promoció Econòmica. Recurrent	26.000,00	0,00	26.000,00				0701 60900 15131
G.A. Economia, Recursos i Promoció Econòmica	P.11.6265.01	Grans equipaments GERPE. Projectes i manteniment	3.937.477,00	3.937.477,00	0,00	Gestió del patrimoni	933	SI	0700 63814 93314
G.A. Seguretat i Prevenció	P.11.6006.01	Edificis Servei de Prevenció i Extinció d'Incendis. Manteniment	250.000,00	250.000,00	0,00	Servei de prevenció i extinció d'incendis	136	SI	0400 63204 13612
G.A. Seguretat i Prevenció	P.11.6006.01	Edificis Servei de Prevenció i Extinció d'Incendis. Manteniment	471.163,25	0,00	471.163,25				0400 60900 15131
G.A. Seguretat i Prevenció	P.11.6064.01	Tecnologies Informació i Comunicació. Adquisició	140.000,00	0,00	140.000,00				0400 60900 15131
G.A. Seguretat i Prevenció	P.11.6374.01	Reserva actuacions SIP. Reserva	5.250.000,00	0,00	5.250.000,00				0400 60909 15131
G.A. Seguretat i Prevenció	P.11.6064.01	Tecnologies Informació i Comunicació. Adquisició	580.000,00	580.000,00	0,00				0400 62647 13011
G.A. Seguretat i Prevenció	P.11.6003.01	Material de reposició Seguretat i Prevenció. Adquisició	105.000,00	0,00	105.000,00				0400 60900 15131
G.A. Seguretat i Prevenció	P.11.6003.01	Material de reposició Seguretat i Prevenció. Adquisició	145.000,00	145.000,00	0,00				0400 63501 13011
G.A. Seguretat i Prevenció	P.11.6005.01	Material de reposició Servei de Prevenció i Extinció d'Incendis. Adqui	476.845,05	0,00	476.845,05				0400 60900 15131
G.A. Seguretat i Prevenció	P.11.6005.01	Material de reposició Servei de Prevenció i Extinció d'Incendis. Adqui	555.000,00	555.000,00	0,00	Servei de prevenció i extinció d'incendis	136	SI	0400 63305 13612
G.A. Seguretat i Prevenció	P.11.6007.01	Material de reposició Guàrdia Urbana. Adquisició	164.388,84	0,00	164.388,84				0400 60900 15131
G.A. Seguretat i Prevenció	P.11.6007.01	Material de reposició Guàrdia Urbana. Adquisició	2.127.300,00	2.127.300,00	0,00	Seguretat i Ordre Públic	132	SI	0400 62577 13212
G.A. Seguretat i Prevenció	P.11.6008.01	Edificis Guàrdia Urbana. Manteniment	1.584.952,00	1.584.952,00	0,00	Seguretat i Ordre Públic	132	SI	0400 63202 13212
G.A. Seguretat i Prevenció	P.11.6013.01	Edificis Seguretat i Prevenció. Manteniment	60.000,00	60.000,00	0,00				0400 63832 13011
Gerència de l'Arquitecte en Cap	P.11.6142.05	Programa Superilles. Assistències Tècniques	256.322,30	256.322,30	0,00	Vies públiques	153	SI	0505 61149 15331
Gerència de Pressupostos i Hisenda	P.11.9900.01	Expropiacions. Reserva	3.500.000,00	0,00	3.500.000,00				0701 60500 15131
Gerència de Pressupostos i Hisenda	P.03.7018.01	Fira 2000. Transferència de capital	7.638.236,09	7.638.236,09	0,00	Gestió del patrimoni	933	SI	0701 75321 93311
Gerència de Pressupostos i Hisenda	P.11.6097.01	Reserva de gestió Ciutat. Reserva	20.500.000,00	0,00	20.500.000,00				0703 60900 15131
Gerència de Pressupostos i Hisenda	P.11.6097.01	Reserva de gestió Ciutat. Reserva	4.000.000,00	0,00	4.000.000,00				0703 60900 23013
Gerència de Pressupostos i Hisenda	P.11.6097.01	Reserva de gestió Ciutat. Reserva	4.000.000,00	0,00	4.000.000,00				0703 60900 33011
Gerència de Pressupostos i Hisenda	P.11.6097.01	Reserva de gestió Ciutat. Reserva	2.000.000,00	0,00	2.000.000,00				0703 60900 44111
Gerència de Pressupostos i Hisenda	P.11.6097.01	Reserva de gestió Ciutat. Reserva	8.500.000,00	0,00	8.500.000,00				0703 60900 92011
Gerència de Pressupostos i Hisenda	P.11.6097.01	Reserva de gestió Ciutat. Reserva	2.000.000,00	0,00	2.000.000,00				0703 78099 15131
Gerència de Pressupostos i Hisenda	P.11.6097.01	Reserva de gestió Ciutat. Reserva	4.000.000,00	0,00	4.000.000,00				0703 78099 23013

ANNEX D'INVERSIONS (PIM 2023 a 23/09/2022)

EXECUTOR	CODI ACTUACIÓ	PROJECTE. ACTUACIÓ	PREVISIONS PIM 2023	IMPORT APROVAT	IMPORT DISPONIBLE	DESCRIPCIÓ CODI PROGRAMA	CODI PROGRAMA	IFS (1)	APLICACIÓ PRESSUPOSTÀRIA
Gerència de Pressupostos i Hisenda	P.11.6097.01	Reserva de gestió Ciutat. Reserva	2.000.000,00	0,00	2.000.000,00				0703 78099 33011
Gerència de Pressupostos i Hisenda	P.11.6097.01	Reserva de gestió Ciutat. Reserva	4.000.000,00	0,00	4.000.000,00				0703 78099 44111
Gerència de Pressupostos i Hisenda	P.11.6097.01	Reserva de gestió Ciutat. Reserva	2.814.127,66	0,00	2.814.127,66				0703 78099 92011
Gerència de Pressupostos i Hisenda	P.11.6351.01	Inversions Next Generation. Reserva	85.000.000,00	0,00	85.000.000,00				0703 69003 15131
Gerència de Pressupostos i Hisenda	P.11.6351.01	Inversions Next Generation. Reserva	10.000.000,00	0,00	10.000.000,00				0703 69003 23011
Gerència de Pressupostos i Hisenda	P.11.6351.01	Inversions Next Generation. Reserva	10.000.000,00	0,00	10.000.000,00				0703 69003 33011
Gerència de Pressupostos i Hisenda	P.11.6351.01	Inversions Next Generation. Reserva	10.000.000,00	0,00	10.000.000,00				0703 69003 44411
Gerència de Pressupostos i Hisenda	P.11.6351.01	Inversions Next Generation. Reserva	10.000.000,00	0,00	10.000.000,00				0703 69003 92011
Gerència de Recursos	P.11.6259.01	Pla de locals 1a fase. Identificació	87.500,00	0,00	87.500,00				0705 60900 15131
Gerència de Recursos	P.11.6110.01	Estalvi energètic, sostenibilitat i ambientalització. Manteniment	415.149,14	415.149,14	0,00	Protecció i millora del medi ambient	172	SI	0705 63309 17212
Gerència de Recursos	P.11.6260.01	Prevenició de riscos laborals. Inversió en millors per a la prevenció de	500.000,00	0,00	500.000,00				0705 60900 15131
Gerència de Recursos	P.01.6191.01	Cases Consistorials. Rehabilitació de la planta 2a de l'edifici Nou	250.000,00	250.000,00	0,00	Gestió del patrimoni	933	SI	0705 63884 93314
Gerència de Recursos	P.03.6155.01	Edifici de la Impremta Municipal. Rehabilitació	1.050.000,00	1.050.000,00	0,00	Gestió del patrimoni	933	SI	0705 63818 93314
Gerència de Recursos	P.03.6168.01	Palauet Albéniz. Reparació i instal·lacions	602.259,00	602.259,00	0,00	Gestió del patrimoni	933	SI	0705 63885 93314
Gerència de Recursos	P.11.6012.01	Béns mobles Recursos. Adquisició	50.000,00	0,00	50.000,00				0705 60900 92011
Gerència de Recursos	P.11.6017.01	Cases Consistorials. Manteniment	2.529.006,32	2.529.006,32	0,00	Gestió del patrimoni	933	SI	0705 63834 93314
Gerència de Recursos	P.01.6192.01	OAC Plaça Sant Miquel. Adequació	100.000,00	0,00	100.000,00				0705 60900 15131
Gerència Municipal	P.11.6384.01	Gerència Municipal i Coordinació Territorial. Reserva	2.120.000,00	0,00	2.120.000,00				0100 60914 15131
Informació i Comunicació de Barcelona	P.11.7016.03	Seu Informació i Comunicació de Barcelona, SA. Climatització	205.000,00	0,00	205.000,00				0703 78099 92011
Institut Barcelona Esports	P.11.6002.01	Equipaments esportius. Manteniment	300.000,00	300.000,00	0,00				0703 60983 15131
Institut Cultura de Barcelona	P.01.6197.01	Centre d'art la Capella. Millores	40.000,00	0,00	40.000,00				0703 60900 33011
Institut Cultura de Barcelona	P.01.6198.01	MUHBA. Millores seguretat, impermeabilització i museografia	200.000,00	200.000,00	0,00	Equipaments culturals i museus	333	SI	0703 60981 33311
Institut Cultura de Barcelona	P.09.6176.02	Cases barates Bon Pastor. Museografia	70.000,00	70.000,00	0,00	Equipaments culturals i museus	333	SI	0703 60981 33311
Institut Cultura de Barcelona	P.04.6058.01	Monestir de Pedralbes. Pla de Restauració i Conservació	2.000.000,00	2.000.000,00	0,00	Equipaments culturals i museus	333	SI	0703 60981 33311
Institut Cultura de Barcelona	P.11.6104.01	Equipaments culturals. Manteniment i millores	746.830,42	746.830,42	0,00	Gestió del patrimoni	933	SI	0703 60981 93314
Institut Cultura de Barcelona	P.11.7060.01	Rehabilitacions Museu Martorell, Auditori i Mercat de les Flors (ICUB)	502.804,91	502.804,91	0,00	Gestió del patrimoni	933	SI	0703 74300 93314
Institut Cultura de Barcelona	P.03.6166.01	CCNB Jardí Botànic. Millores accessibilitat	500.000,00	0,00	500.000,00				0703 60900 15131
Institut Municipal de l'Habitatge i Rehabilitació	P.11.6383.01	Institut Municipal de l'Habitatge. Reserva	40.000.000,00	0,00	40.000.000,00				0703 60900 15131
Institut Municipal de l'Habitatge i Rehabilitació	P.11.6383.01	Institut Municipal de l'Habitatge. Reserva	4.604.800,55	4.604.800,55	0,00	Habitatge	152	SI	0703 60986 15211
Institut Municipal de l'Habitatge i Rehabilitació	P.11.6284.01	Programa de rehabilitació. Programa de rehabilitació	8.068.978,72	0,00	8.068.978,72				0703 60900 15131
Institut Municipal d'Educació	P.10.6190.02	Equipaments Pere Calafell (EBM+EF+EMM). Honoraris. Construcció	3.000.000,00	3.000.000,00	0,00				0703 60994 32321
Institut Municipal d'Educació	P.04.6077.02	Escola Can Rosés. Obres	470.000,00	470.000,00	0,00	Funcionament centres ensenyament infantil primària i ed. especial	323	SI	0703 60994 32321
Institut Municipal d'Educació	P.07.6138.02	Escola Bressol Teixonera. Obres	1.802.350,00	1.802.350,00	0,00	Funcionament centres ensenyament infantil primària i ed. especial	323	SI	0703 60994 32321
Institut Municipal d'Educació	P.08.6162.02	Escola Bressol Palamós 70. Honoraris i Construcció	750.000,00	750.000,00	0,00	Funcionament centres ensenyament infantil primària i ed. especial	323	SI	0703 60994 32321
Institut Municipal d'Educació	P.09.6171.02	Escola Bressol Casernes. Honoraris PP-IMEB. Construcció PP-IMEB.	1.250.000,00	1.250.000,00	0,00	Funcionament centres ensenyament infantil primària i ed. especial	323	SI	0703 60994 32321
Institut Municipal d'Educació	P.11.6295.02	Escoles Bressol. Escoles bressol	267.351,00	0,00	267.351,00				0703 60900 33011
Institut Municipal d'Educació	P.04.6077.01	Escola Can Rosés. Mobiliari	209.649,00	209.649,00	0,00	Funcionament centres ensenyament infantil primària i ed. especial	323	SI	0703 60994 32321
Institut Municipal d'Educació	P.11.6244.02	Escoles Bressol IMEB. RAMS gestionades IMEB	1.700.000,00	1.700.000,00	0,00	Funcionament centres ensenyament infantil primària i ed. especial	323	SI	0703 60994 32321
Institut Municipal d'Hisenda	P.11.7062.02	Dependències Institut Municipal d'Hisenda. Renovació equips informàtics	74.584,00	74.584,00	0,00				0703 71000 92011
Institut Municipal d'Informàtica	P.11.6297.01	Pla de Sistemes. IMEB	50.000,00	0,00	50.000,00				0703 60900 44111
Institut Municipal d'Informàtica	P.11.6036.09	Sistemes d'informació. Gerència de Pressupostos i Hisenda. SAP - Pla	140.007,38	140.007,38	0,00	Societat de la informació	491	SI	0703 60979 49112
Institut Municipal d'Informàtica	P.11.6178.01	Pla tecnològic i evolutius IMI. Pla tecnològic i evolutius IMI	6.402.331,40	6.402.331,40	0,00	Societat de la informació	491	SI	0703 60979 49112
Institut Municipal d'Informàtica	P.11.6186.01	Projectes i Evolutius Gerència d'Ecologia Urbana. Projectes i Evolutius	158.769,60	158.769,60	0,00	Societat de la informació	491	SI	0703 60979 49112
Institut Municipal d'Informàtica	P.11.6187.01	Projectes i Evolutius Gerència de Drets Socials. Projectes i Evolutius	474.151,93	0,00	474.151,93				0703 60900 44111
Institut Municipal d'Informàtica	P.11.6187.01	Projectes i Evolutius Gerència de Drets Socials. Projectes i Evolutius	1.165.061,40	1.165.061,40	0,00	Societat de la informació	491	SI	0703 60979 49112
Institut Municipal d'Informàtica	P.11.6191.01	Projectes i Evolutius Gerència de Recursos. Projectes i Evolutius	81.290,58	81.290,58	0,00	Societat de la informació	491	SI	0703 60979 49112
Institut Municipal d'Informàtica	P.11.6193.01	Projectes Normativa legal. Projectes Normativa legal	2.351.000,00	2.351.000,00	0,00	Societat de la informació	491	SI	0703 60979 49112
Institut Municipal d'Informàtica	P.11.6201.01	Projectes Normativa Legal. e-Llicències	155.399,41	155.399,41	0,00	Societat de la informació	491	SI	0703 60979 49112
Institut Municipal d'Informàtica	P.11.6201.06	Projectes Normativa Legal. Projectes Pla Sectorial Ecologia Urbana. N	577.893,02	577.893,02	0,00	Societat de la informació	491	SI	0703 60979 49112
Institut Municipal d'Informàtica	P.11.6248.01	Decidim Barcelona. Decidim Barcelona	224.271,00	0,00	224.271,00				0703 60900 44111
Institut Municipal d'Informàtica	P.11.6248.01	Decidim Barcelona. Decidim Barcelona	75.729,00	75.729,00	0,00	Societat de la informació	491	SI	0703 60979 49112
Institut Municipal d'Informàtica	P.11.6277.01	Pla de Sistemes Gerència d'Àrea d'Ecologia Urbana. Pla de Sistemes	1,00	0,00	1,00				0703 60900 44111
Institut Municipal d'Informàtica	P.11.6278.01	Pla de Sistemes Gerència d'Àrea de Seguretat i Prevenció. Pla de Sistemes	1,00	0,00	1,00				0703 60900 44111
Institut Municipal d'Informàtica	P.11.6280.01	Pla de Sistemes Gerència d'Àrea d'Agenda 2030, C Territorial i Esports	1,00	0,00	1,00				0703 60900 44111
Institut Municipal d'Informàtica	P.11.6296.01	Pla de Sistemes. Cultura i Educació	1.262.400,00	0,00	1.262.400,00				0703 60900 44111
Institut Municipal d'Informàtica	P.11.6296.01	Pla de Sistemes. Cultura i Educació	37.600,00	37.600,00	0,00	Societat de la informació	491	SI	0703 60979 49112
Institut Municipal d'Informàtica	P.11.6273.01	Plans Sectorials. Plans Sectorials	6.986.643,35	6.986.643,35	0,00	Societat de la informació	491	SI	0703 60979 49112
Institut Municipal d'Informàtica	P.11.6274.01	Pla de Sistemes Gerència Municipal / Gerència de C. Territorial i Proxi	1,00	0,00	1,00				0703 60900 44111
Institut Municipal d'Informàtica	P.11.6275.01	Pla de Sistemes Gerència d'Àrea Drets Socials, J. Pla de Sistemes	1,00	0,00	1,00				0703 60900 44111
Institut Municipal d'Informàtica	P.11.6276.01	Pla de Sistemes Gerència d'Àrea d'Economia, Recursos i Promoció Eco	1,00	0,00	1,00				0703 60900 44111
Institut Municipal d'Informàtica	P.11.6279.01	Gerència d'Àrea de Cultura, Educació, Ciència i Comuni. Pla de Sistem	1,00	0,00	1,00				0703 60900 44111
Institut Municipal Mercats	P.01.6189.01	Mercat Sta. Caterina. Climatització	1.000.000,00	1.000.000,00	0,00	Comerç	431	SI	0703 60977 43121
Institut Municipal Mercats	P.06.6017.02	Mercat de l'Abaceria Central. Remodelació	6.729.941,50	6.729.941,50	0,00	Comerç	431	SI	0703 60977 43121

**ANNEX D'INVERSIONS (PIM 2023 a 23/09/2022)**

EXECUTOR	CODI ACTUACIÓ	PROJECTE. ACTUACIÓ	PREVISIONS PIM 2023	IMPORT APROVAT	IMPORT DISPONIBLE	DESCRIPCIÓ CODI PROGRAMA	CODI PROGRAMA	IFS (1)	APLICACIÓ PRESSUPOSTÀRIA
Institut Municipal Mercats	P.07.6100.01	Mercat del Carmel. Millora	427.500,00	427.500,00	0,00	Comerç	431	SI	0703 60977 43121
Institut Municipal Mercats	P.07.6128.01	Mercat d'Horta. Remodelació	7.400.000,00	7.400.000,00	0,00	Comerç	431	SI	0703 60977 43121
Institut Municipal Mercats	P.11.6133.01	Pla general d'obres Mercats. Millores	5.000.000,00	5.000.000,00	0,00	Comerç	431	SI	0703 60977 43121
Institut Municipal Mercats	P.11.6238.01	Pla de sistemes i central d'operacions IM Mercats. Desenvolupament	61.962,90	61.962,90	0,00	Societat de la informació	491	SI	0703 60977 49112
Institut Municipal Mercats	P.08.6152.01	Mercat de Montserrat. Remodelació	8.606.214,14	8.606.214,14	0,00	Comerç	431	SI	0703 60977 43121
Institut Municipal Parcs i Jardins	P.11.6082.01	Centres de treball d'espais verds. Arranjament	100.000,00	100.000,00	0,00	Parcs i jardins	171	SI	0703 60987 17111
Institut Municipal Parcs i Jardins	P.11.6085.02	Parcs i espais verds. Rehabilitació	100.000,00	100.000,00	0,00	Parcs i jardins	171	SI	0703 60987 17111
Institut Municipal Parcs i Jardins	P.11.6218.01	Parcel·les Verdes. Obres	100.000,00	100.000,00	0,00	Parcs i jardins	171	SI	0703 60987 17111
Institut Municipal Parcs i Jardins	P.11.7027.01	Equips informàtics i mobiliari oficina. Adquisició	200.000,00	200.000,00	0,00				0703 74310 92011
Institut Municipal Urbanisme	P.04.6817.91	Expropiació PIM. Àmbit Fase i nova colònia castells	706.108,10	706.108,10	0,00				0703 60996 15121
Institut Municipal Urbanisme	P.04.6818.01	Expropiació PIM. C. Pintor tapiró/danubi	1.650.000,00	1.650.000,00	0,00				0703 60996 15121
Institut Municipal Urbanisme	P.04.6820.01	Expropiació PIM. Àmbit Ptc colònia castells fase ii nova	200.000,00	200.000,00	0,00				0703 60996 15121
Institut Municipal Urbanisme	P.09.6168.01	Àmbit Sagrera Reparcel·lació PAU1. Fora d'àmbit	1.500.000,00	0,00	1.500.000,00				0703 60900 15131
Institut Municipal Urbanisme	P.10.6183.01	Besòs. Regeneració urbana	10.070.000,00	0,00	10.070.000,00				0703 60900 15131
Institut Municipal Urbanisme	P.11.6292.01	Juntes de Compensació. Càrrega Municipal	1.500.000,00	1.500.000,00	0,00				0703 60996 15121
Institut Municipal Urbanisme	P.11.6292.01	Juntes de Compensació. Càrrega Municipal	1.000.000,00	0,00	1.000.000,00				0703 60900 15131
Institut Municipal Urbanisme	P.03.6002.06	Àmbit Can Batlló - Magòria. Urbanització	1.178.000,00	1.178.000,00	0,00	Vies públiques	153	SI	0703 60996 15331
Institut Municipal Urbanisme	P.09.6052.02	Barri del Bon Pastor. Urbanització	1.293.868,71	1.293.868,71	0,00	Vies públiques	153	SI	0703 60996 15331
Medi Ambient i Serveis Urbans	P.11.6099.05	Pla de manteniment integral Ciutat. Enllumenat	2.000.000,00	2.000.000,00	0,00	Enllumenat públic	165	SI	0502 61136 16511
Medi Ambient i Serveis Urbans	P.11.6293.01	Escoles refugis climàtics i escola respira. Escoles refugis climàtics i esc	520.000,00	0,00	520.000,00				0502 60900 15131
Mobilitat i Infraestructures	P.11.6255.01	Millora de la xarxa semafòrica. Millora de la xarxa semafòrica	1.291.866,54	1.291.866,54	0,00	Ordenació del trànsit i de l'estacionament	133	SI	0504 60373 13311
Mobilitat i Infraestructures	P.11.7084.01	Xarxa tramviària unificada. Transferència Capital	3.320.196,95	3.320.196,95	0,00				0504 76745 15131
Mobilitat i Infraestructures	P.11.6050.02	Línies elèctriques aèries. Soterrament	1.253.000,00	1.253.000,00	0,00				0504 61108 15131
Mobilitat i Infraestructures	P.11.6077.04	Gestió de rondes. Estudi Mobilitat	121.125,36	121.125,36	0,00	Vies públiques	153	SI	0504 61139 15331
Mobilitat i Infraestructures	P.11.6254.01	Millores Accessibilitat (escales mecàniques i ascensors). Millores Acc	1.675.676,85	1.675.676,85	0,00				0504 63324 15131
Mobilitat i Infraestructures	P.11.6206.01	Mesures Mobilitat contra contaminació. Actuacions zones baixes emi	906.645,87	906.645,87	0,00	Protecció i millora del medi ambient	172	SI	0504 60715 17211
Patrimoni	P.10.6193.01	Edifici Roc Boronat, 129. Compra	600.000,00	0,00	600.000,00				0701 60900 92011

<b>TOTAL PIM 2022 fins a Comissió de Govern de 23/09/2022</b>	<b>759.600.000,00</b>	<b>420.319.396,91</b>	<b>339.280.603,09</b>
<b>(1) TOTAL PIM 2022 Inversions Financerament Sostenibles (IFS) fins a Comissió de Govern de 23/09/2022</b>		<b>369.314.807,96</b>	





**Ajuntament  
de Barcelona**

## **PRESSUPOST 2023**

---

**PROGRAMA FINANCER CONSOLIDAT 2023-2026**

**I**

**INFORME ECONÒMIC FINANCER**







El Reial Decret Legislatiu 2/2004, de 5 de març, que aprova el text refós de la Llei Reguladora de les Hisendes Locals, preveu, a l'article 166 que al pressupost general s'annexaran els plans i programes d'inversió i finançament per a un termini de quatre anys. I en aquest sentit s'ha elaborat el Programa financer consolidat de l'Ajuntament de Barcelona per al període 2023-2026 que s'ha integrat en el text de la Memòria del Pressupost 2023 i es correspon concretament amb el punt 3.

El Reial Decret 500/1990, de 20 d'abril, pel que es regula el capítol primer del Títol sisè de la llei reguladora de les Hisendes Locals, en matèria de pressupostos estableix a l'article 18.1.e que cal adjuntar al Pressupost un informe econòmic-financer, en el que s'exposin les bases utilitzades per a l'avaluació dels ingressos i de les operacions de crèdit previstes, la suficiència dels crèdits per atendre el compliment de les obligacions exigibles y les despeses de funcionament dels serveis i, en conseqüència, l'efectiu anivellament del Pressupost. Tot el contingut que s'exigeix en aquest informe es troba a la Memòria del Pressupost 2023; concretament, el que fa referència als ingressos es troba en l'apartat 4.2 i el que fa referència a les despeses es troba a l'apartat 4.3.





**Ajuntament  
de Barcelona**

**PRESSUPOST 2023**

---

**ESTAT PREVISIÓ DEL DEUTE**



**ESTAT DE PREVISIÓ DEL DEUTE**

	Deute viu 31/12/2022 Provisional	Nou deute	Amortització	Deute viu 31/12/2023 Estimació
<b>CURT TERMINI</b>				
Pòlisses de crèdit	0,00	-	-	0,00
<b>TOTAL CURT TERMINI</b>	<b>0,00</b>	<b>0,00</b>	<b>0,00</b>	<b>0,00</b>
<b>LLARG TERMINI</b>				
<b>MERCAT DE LA UNIÓ EUROPEA</b>				
<b>PRÉSTECES BANCARIS</b>				
Préstec 90M€ (vt. 15/09/23)	4.000.000,00		4.000.000,00	0,00
Préstec 50M€ (vt. 20/12/32)	33.333.333,35		3.333.333,33	30.000.000,02
Préstec 200M€ (vt. 21/12/2030) Tram 160M€	128.000.000,00		16.000.000,00	112.000.000,00
Préstec 73,5M € (vt.30/12/2026)	73.500.000,00		0,00	73.500.000,00
Préstec 70M € (vt. 30/12/2029)	70.000.000,00		0,00	70.000.000,00
Préstec 10M€ (vt. 19/12/2026)	5.000.000,00		1.250.000,00	3.750.000,00
Préstec 2,5M€ (vt. 22/12/2026)	1.250.000,00		312.500,00	937.500,00
Préstec 200 M € (vt. 15/12/2032) Tram 40M€	40.000.000,00		4.000.000,00	36.000.000,00
Préstec 7,5 M€ (vt.20/12/2032)	5.769.230,80		576.923,08	5.192.307,72
Préstec 15M€ (vt.18/12/2027)	8.333.333,36		1.666.666,66	6.666.666,70
Préstec 28,6M€ (vt.18/12/2027)	15.902.777,76		3.180.555,56	12.722.222,20
Préstec 100M€ (vt.12/12/2033) 1rTram 50M€	42.307.692,30		3.846.153,85	38.461.538,45
Préstec 100M€ (vt.29/06/2035) 2nTram 50M€	50.000.000,00		3.846.153,85	46.153.846,15
Préstec 95M€ (vt.29/10/2040) 1r Tram 45M€	45.000.000,00		2.500.000,00	42.500.000,00
Préstec 35M€ (vt.17/12/2030)	35.000.000,00		0,00	35.000.000,00
Préstec 25M€ (vt.17/12/2028)	25.000.000,00		0,00	25.000.000,00
Préstec 6M€ (vt. 15/12/2028)	6.000.000,00		0,00	6.000.000,00
BEI 95M (vt.19/12/31) Tram50M	50.000.000,00		0,00	50.000.000,00
Nou finançament 2022	100.000.000,00		0,00	100.000.000,00
<b>SUBTOTAL PRÉSTECES BANCARIS</b>	<b>738.396.367,57</b>	<b>0,00</b>	<b>44.512.286,33</b>	<b>693.884.081,24</b>
<b>PRÉSTECES "SCHULDSCHEIN"</b>				
Schuldschein 60M€ (vt. 21/09/29)	60.000.000,00			60.000.000,00
<b>SUBTOTAL PRÉSTECES "SCHULDSCHEIN"</b>	<b>60.000.000,00</b>	<b>0,00</b>	<b>0,00</b>	<b>60.000.000,00</b>
<b>EMISSIÓ PÚBLICA</b>				
Emissió Deute Públic 35M€ (vt.20/12/2027)	35.000.000,00			35.000.000,00
<b>SUBTOTAL EMISSIONS PÚBLIQUES</b>	<b>35.000.000,00</b>	<b>0,00</b>	<b>0,00</b>	<b>35.000.000,00</b>
Nou finançament 2023		341.908.041,38		341.908.041,38
<b>TOTAL LLARG TERMINI</b>	<b>833.396.367,57</b>	<b>341.908.041,38</b>	<b>44.512.286,33</b>	<b>1.130.792.122,62</b>
<b>TOTAL ENDEUTAMENT</b>	<b>833.396.367,57</b>	<b>341.908.041,38</b>	<b>44.512.286,33</b>	<b>1.130.792.122,62</b>





**Ajuntament  
de Barcelona**

**PRESSUPOST 2023**

---

**LIQUIDACIÓ DEL PRESSUPOST DE L'ANY 2021**







Ajuntament de Barcelona

## LIQUIDACIÓ DEL PRESSUPOST 2021

Vist els documents que conformen la liquidació del pressupost de 2021 corresponent a l'Ajuntament de Barcelona.

Atès els articles 191 i 193.4 del Real Decret Legislatiu 2/2004, de 5 de març, pel que s'aprova el text refós de la Llei Reguladora de les Hisendes Locals, així com els articles 89 a 91 del Real Decret 500/1990, de 20 d'abril.

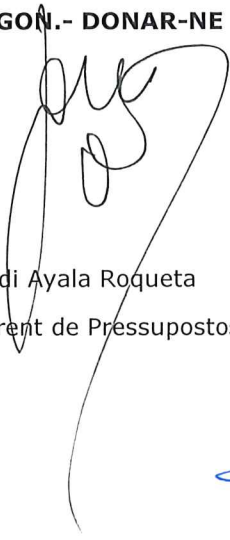
El Tinent d'Alcalde que sotasigna efectua la següent,

### PROPOSTA DE RESOLUCIÓ

**PRIMER.- APROVAR** la liquidació del Pressupost 2021 corresponent a l'Ajuntament de Barcelona.

**SEGON.- DONAR-NE COMPTE** al Consell Plenari.


A Barcelona, 24 de febrer de 2022



Jordi Ayala Roqueta  
Gerent de Pressupostos i Hisenda



Sara Berbel Sanchez  
Gerent Municipal



Jaume Collboni Cuadrado  
Primer Tinent d'Alcalde

### DECRET

En ús de les facultats conferides a aquesta Alcaldia per l'article 13è de la Carta Municipal de Barcelona (Llei 22/1998), dono la meva conformitat a la precedent proposta i la converteixo en resolució.

Que es compleixi.

Barcelona, 24 de febrer de 2022

L'ALCALDESSA




Ada Colau Ballano

**RESULTAT PRESSUPOSTARI 2021**

CONCEPTES	Drets Reconeuguts Nets	Obligacions Rec. Netes	Ajustos	Resultat Pressupostari
a. Operacions corrents	2.905.609.507,31	2.346.150.197,26		559.459.310,05
b. Operacions de capital	22.139.631,37	511.158.928,21		-489.019.296,84
1. Total operacions no financeres (a+b)	2.927.749.138,68	2.857.309.125,47		70.440.013,21
c. Actius financers	0,00	18.160.010,99		-18.160.010,99
d. Passius financers	110.679.853,06	94.406.315,47		16.273.537,59
2. Total operacions financeres (c+d)	110.679.853,06	112.566.326,46		-1.886.473,40
<b>I. RESULTAT PRESSUPOSTARI DE L'EXERCICI (I=1+2)</b>	<b>3.038.428.991,74</b>	<b>2.969.875.451,93</b>		<b>68.553.539,81</b>
<b>AJUSTOS:</b>				
3. Crèdits gastats finançats amb romanent de tresoreria per a despeses generals			3.283.408,95	
4. Desviacions de finançament negatives de l'exercici			9.929.661,25	
5. Desviacions de finançament positives de l'exercici			6.818.487,53	
<b>II. TOTAL AJUSTOS (II=3+4-5)</b>			<b>6.394.582,67</b>	<b>6.394.582,67</b>
<b>RESULTAT PRESSUPOSTARI AJUSTAT (I+II)</b>				<b>74.948.122,48</b>

L'INTERVENTOR,



LA GERENT MUNICIPAL,



EL PRIMER TINENT D'ALCALDE,



L'ALCALDESSA,

Barcelona, 24 de febrer de 2022

**CAPACITAT DE FINANÇAMENT 2021 - NORMES SEC**

CONCEPTES	Drets Reconeputs Nets	Obligacions Rec. Netes	Ajustos	Cap/Nec. Finançament
a. Operacions corrents	2.905.609.507,31	2.346.150.197,26		
b. Altres operacions no financeres	22.139.631,37	511.158.928,21		
<b>Total operacions no financeres</b>	<b>2.927.749.138,68</b>	<b>2.857.309.125,47</b>		
<b>SUPERAVIT PRESSUPOSTARI NO FINANCER</b>				<b>70.440.013,21</b>
<b><i>Ajustos SEC :</i></b>				
<i>Cap. 1, 2 i 3 ingressos : Criteri de caixa</i>			-103.838.598,64	
<i>Cap. 1, 2 i 4 ingressos : Participació en tributs de l'Estat</i>			15.608.939,76	
<i>Cap. 1 a 5 ingressos : Devolució Ingressos indeguts pendents de pagament</i>			-271.410,05	
<i>Cap. 4 i 7 ingressos per transf. Corrents / Capital pendents cobrament</i>			-14.854.779,84	
<i>Cap. 4 i 7 ingressos per transferències i subvencions Fons Europeus</i>			-2.048.595,39	
<i>Cap. 5 Ingressos. Dividens i Participació beneficis</i>			-936.781,76	
<i>Cap. 1 i 4 despeses: Despeses meritades no aplicades a pressupost ; Compte 413</i>			75.521,57	
<i>Cap. 3 despeses : Interessos</i>			44.574,06	
<i>Cap. 8 despeses : Ampliacions de capital</i>			-9.315.053,99	
<i>Altres</i>			-19.610.000,00	-135.146.184,28
<b>CAPACITAT DE FINANÇAMENT</b>				<b>-64.706.171,07</b>

L'INTERVENTOR,



Barcelona, 24 de febrer de 2022


**ESTAT DEL ROMANENT DE TRESORERIA A 31.12.2021**

COMPONENTS	2021 (31.12)	2020 (31.12)
<b>1.- (+) FONTS LIQUIDS</b>	<b>684.803.306,21</b>	<b>660.686.318,45</b>
<b>2.- (+) DRETS PENDENTS DE COBRAMENT</b>	<b>892.645.662,03</b>	<b>885.087.693,74</b>
(+) del Pressupost Corrent	244.028.516,81	280.319.513,15
(+) de Pressupostos Tancats	630.534.694,45	569.342.476,50
(+) d'operacions no pressupostàries	18.082.450,77	35.425.704,09
<b>3.- (-) OBLIGACIONS PENDENTS DE PAGAMENT</b>	<b>789.418.161,55</b>	<b>770.205.937,52</b>
(+) del Pressupost Corrent	632.278.979,07	583.394.390,10
(+) de Pressupostos Tancats	57.471.992,23	96.632.101,92
(+) d'operacions no pressupostàries	99.667.190,25	90.179.445,50
<b>4.- (+) PARTIDES PENDENTS D'APLICACIÓ</b>	<b>-6.909.009,90</b>	<b>-6.348.593,98</b>
(-) cobraments realitzats pendents d'aplicació definitiva	6.945.742,93	6.385.901,04
(+) pagaments realitzats pendents d'aplicació definitiva	36.733,03	37.307,06
<b>I.- Romanent de Tresoreria Total (1+2-3+4)</b>	<b>781.121.796,79</b>	<b>769.219.480,69</b>
<b>II.- Saldos de dubtos cobrament</b>	<b>592.071.034,55</b>	<b>560.854.419,09</b>
<b>III.- Exces finançament afectat</b>	<b>12.487.661,32</b>	<b>19.482.900,51</b>
<b>IV.- Romanent de Tresoreria per a despeses generals (I - II - III)</b>	<b>176.563.100,92</b>	<b>188.882.161,09</b>

L'INTERVENTOR,



LA GERENT MUNICIPAL,



EL PRIMER TINENT D'ALCALDE,



L'ALCALDESSA,



Barcelona, 24 de febrer de 2022

Data : 31-12-2021  
MODEL : CGIT

LIQUIDACIÓ DEL PRESSUPOST D'INGRESSOS - DRETS RECONEGUTS

CLASSIFICACIÓ : ECONÒMICA EXERCICI PRESSUPOSTARI : 2021

Econòmic	Previsió Inicial	Modificacions	Previsió Definitiva	Drets Reconeguts	Drets Anul.lats	Drets Cancelats	Drets Nets
1	IMPOSTOS DIRECTES 1.068.119.704,81	0,00	1.068.119.704,81	1.215.034.698,07	58.197.792,74	9.225,27	1.156.827.680,06
2	IMPOSTOS INDIRECTES 97.088.338,72	0,00	97.088.338,72	89.739.681,74	6.703.353,14	0,00	83.036.328,60
3	TAXES I ALTRES INGRESSOS 340.738.942,63	0,00	340.738.942,63	429.677.724,88	28.865.884,58	126.411,22	400.685.429,08
4	TRANSFERÈNCIES CORRENTS 1.244.410.964,99	3.031.309,77	1.247.442.274,76	1.250.612.479,29	14.283.620,88	0,00	1.236.328.858,41
5	INGRESSOS PATRIMONIALS 23.837.268,25	0,00	23.837.268,25	29.199.922,55	468.711,39	0,00	28.731.211,16
6	VENDA D'INVERSIONS REALS 1.849.980,00	0,00	1.849.980,00	1.606.794,35	0,00	0,00	1.606.794,35
7	TRANSFERÈNCIES DE CAPITAL 146.317.132,00	252.034,02	146.569.166,02	20.532.837,02	0,00	0,00	20.532.837,02
8	ACTIUS FINANCERS 28.000.030,00	10.594.539,92	38.594.569,92	0,00	0,00	0,00	0,00
9	PASSIUS FINANCERS 302.900.000,00	0,00	302.900.000,00	110.679.853,06	0,00	0,00	110.679.853,06
<b>TOTALS</b>	<b>3.253.262.361,40</b>	<b>13.877.883,71</b>	<b>3.267.140.245,11</b>	<b>3.147.083.990,96</b>	<b>108.519.362,73</b>	<b>135.636,49</b>	<b>3.038.428.991,74</b>

L'INTERVENTOR,

LA GERENT MUNICIPAL

EL PRIMER TINENT D'ALCALDE,

L'ALCALDESSA



Data : 31-12-2021  
MODEL : CGIT

LIQUIDACIÓ DEL PRESSUPOST D'INGRESSOS - COBRAMENTS PRESSUPOSTARIS

CLASSIFICACIÓ : ECONÒMICA EXERCICI PRESSUPOSTARI : 2021

Econòmic	Drets Nets	Recaptació	Pendent Cobrament	Exces (+) / Defecte(-) Previsió
1 IMPOSTOS DIRECTES	1.156.827.680,06	1.103.345.196,22	53.482.483,84	88.707.975,25
2 IMPOSTOS INDIRECTES	83.036.328,60	81.923.318,12	1.113.010,48	-14.052.010,12
3 TAXES I ALTRES INGRESSOS	400.685.429,08	245.885.905,53	154.799.523,55	59.946.486,45
4 TRANSFERÈNCIES CORRENTS	1.236.328.858,41	1.210.825.362,39	25.503.496,02	-11.113.416,35
5 INGRESSOS PATRIMONIALS	28.731.211,16	26.182.808,24	2.548.402,92	4.893.942,91
6 VENDA D'INVERSIONS REALS	1.606.794,35	775.194,35	831.600,00	-243.185,65
7 TRANSFERÈNCIES DE CAPITAL	20.532.837,02	14.782.837,02	5.750.000,00	-126.036.329,00
8 ACTIUS FINANCERS	0,00	0,00	0,00	-38.594.569,92
9 PASSIUS FINANCERS	110.679.853,06	110.679.853,06	0,00	-192.220.146,94
<b>TOTALS</b>	<b>3.038.428.991,74</b>	<b>2.794.400.474,93</b>	<b>244.028.516,81</b>	<b>-228.711.253,37</b>

L'INTERVENTOR,

LA GERENT MUNICIPAL,

EL PRIMER TINENT D'ALCALDE,

L'ALCALDESSA,

**LIQUIDACIÓ DEL PRESSUPOST DE DESPESES - OBLIGACIONS RECONEGUDES**

CLASSIFICACIÓ : ECONÒMICA      EXERCICI | PRESSUPOSTARI : 2021

Econòmic	Crèdit Inicial	Modif. Crèdit	Crèdit Definitiu	Despeses		Obligacions		Romanents	
				Compromeses	Reconegudes Netes	Pendent Pagament	Crèdit	Pagaments	Pendent Pagament
<b>1</b>	<b>DESPESES DE PERSONAL</b>								
	455.813.995,60	-773.370,74	455.040.624,86	450.537.093,29	449.816.090,34	449.746.462,08	69.628,26	5.224.534,52	
<b>2</b>	<b>DESPESES EN BENS CORRENTS I SERVEIS</b>								
	620.528.141,63	-3.633.162,46	616.894.979,17	582.586.283,89	567.262.410,36	471.168.659,65	96.093.750,71	49.632.568,81	
<b>3</b>	<b>DESPESES FINANCERES</b>								
	15.963.579,58	0,00	15.963.579,58	12.070.588,91	12.070.588,91	11.905.616,13	164.972,78	3.892.990,67	
<b>4</b>	<b>TRANSFERÈNCIES CORRENTS</b>								
	1.258.189.001,83	110.442.966,53	1.368.631.968,36	1.317.824.367,84	1.317.001.107,65	1.063.592.162,84	253.408.944,81	51.630.860,71	
<b>5</b>	<b>FONS DE CONTINGÈNCIA</b>								
	87.176.456,29	-55.396.793,19	31.779.663,10	0,00	0,00	0,00	0,00	31.779.663,10	
<b>6</b>	<b>INVERSIONS REALS</b>								
	624.583.040,84	-94.980.186,10	529.602.854,74	420.191.391,07	415.952.452,26	205.274.583,69	210.677.868,57	113.650.402,48	
<b>7</b>	<b>TRANSFERÈNCIES DE CAPITAL</b>								
	47.066.959,16	58.218.429,67	105.275.388,83	95.242.859,37	95.206.475,95	23.343.773,12	71.862.702,83	10.068.912,88	
<b>8</b>	<b>ACTIUS FINANCERS</b>								
	47.285.053,99	0,00	47.285.053,99	18.160.010,99	18.160.010,99	18.160.010,99	0,00	29.125.043,00	
<b>9</b>	<b>PASSIUS FINANCERS</b>								
	96.666.132,48	0,00	96.666.132,48	94.406.315,47	94.406.315,47	94.405.204,36	1.111,11	2.259.817,01	
<b>TOTALS</b>	<b>3.253.262.361,40</b>	<b>13.877.883,71</b>	<b>3.267.140.245,11</b>	<b>2.991.018.910,83</b>	<b>2.969.875.451,93</b>	<b>2.337.596.472,86</b>	<b>632.278.979,07</b>	<b>297.264.793,18</b>	

L'INTERVENTOR,

LA GERENT MUNICIPAL,

EL PRIMER TINENT D'ALCALDE,

L'ALCALDESSA,



**ESTAT EXECUCIÓ PRESSUPOSTOS TANCATS - DRETS RECONEGUTS**

EXERCICI PRESSUPOSTARI : 2020 | ANTERIORS

CLASSIFICACIÓ : ECONÒMICA


Econòmic	Saldo Inicial	Rectificacions	Total D.R.	Drets Anul.lats	Drets Cancelats	Total D.R. Nets	Recaptat	Pendent Cobrament
1	IMPOSTOS DIRECTES 291.068.624,02	9.116.996,04	300.185.620,06	35.717.463,51	2.837.513,36	261.630.643,19	35.263.281,55	226.367.361,64
2	IMPOSTOS INDIRECTES 8.948.714,72	1.161.966,68	10.110.681,40	1.425.426,18	50.348,12	8.634.907,10	3.048.038,11	5.586.868,99
3	TAXES I ALTRES INGRESSOS 491.875.631,45	3.366.875,15	495.242.506,60	33.902.586,22	7.353.308,27	453.986.612,11	67.245.099,57	386.741.512,54
4	TRANSFERÈNCIES CORRENTS 45.375.240,45	0,00	45.375.240,45	2.200.000,00	0,00	43.175.240,45	41.023.511,47	2.151.728,98
5	INGRESSOS PATRIMONIALS 10.414.187,24	8.468,09	10.422.655,33	241.806,66	29.474,31	10.151.374,36	1.943.743,83	8.207.630,53
6	VENDA D'INVERSIONS REALS 1.327.709,05	0,00	1.327.709,05	0,00	0,00	1.327.709,05	0,00	1.327.709,05
7	TRANSFERÈNCIES DE CAPITAL 651.882,72	0,00	651.882,72	0,00	0,00	651.882,72	500.000,00	151.882,72
<b>TOTALS</b>	<b>849.661.989,65</b>	<b>13.654.305,96</b>	<b>863.316.295,61</b>	<b>73.487.282,57</b>	<b>10.270.644,06</b>	<b>779.558.368,98</b>	<b>149.023.674,53</b>	<b>630.534.694,45</b>

L'INTERVENTOR,

LA GERENT MUNICIPAL,

EL PRIMER TINENT D'ALCALDE,

L'ALCALDESSA,






**ESTAT EXECUCIÓ PRESSUPOSTOS TANCATS - OBLIGACIONS RECONEGUDES**


 Data : 31-12-2021  
 MODEL : 0060BT

CLASSIFICACIÓ : ECONÒMICA


EXERCICI PRESSUPOSTARI : 2020 I ANTERIORS

Econòmic	Saldo Inicial	Rectificacions	Obligacions		Obligacions	
			Pagaments	Pendents Pagament	Pagaments	Pendents Pagament
1	DESPESES DE PERSONAL 335.282,74	2.554,15	332.728,59	332.728,59	0,00	0,00
2	DESPESES EN BENS CORRENTS I SERVEIS 122.354.700,71	21.056,42	122.333.644,29	122.196.539,21	137.105,08	137.105,08
3	DESPESES FINANCERES 16.057,49	0,00	16.057,49	16.057,49	0,00	0,00
4	TRANSFERÈNCIES CORRENTS 291.666.842,11	530.434,87	291.136.407,24	281.828.761,99	9.307.645,25	9.307.645,25
6	INVERSIONS REALS 170.527.805,32	0,00	170.527.805,32	144.652.075,86	25.875.729,46	25.875.729,46
7	TRANSFERÈNCIES DE CAPITAL 95.042.719,22	13.102.118,82	81.940.600,40	59.798.485,70	22.142.114,70	22.142.114,70
8	ACTIUS FINANCERS 0,00	0,00	0,00	0,00	0,00	0,00
9	PASSIUS FINANCERS 83.084,43	0,00	83.084,43	73.686,69	9.397,74	9.397,74
<b>TOTALS</b>	<b>680.026.492,02</b>	<b>13.656.154,26</b>	<b>666.370.327,76</b>	<b>608.898.335,53</b>	<b>57.471.992,23</b>	<b>57.471.992,23</b>

L'INTERVENTOR,



LA GERENT MUNICIPAL,



EL PRIMER TINENT D'ALCALDE,



L'ALCALDESSA,

Barcelona, 24 de febrer de 2022

---

INFORME PRECEPTIU DE LA INTERVENCIÓ DE FONDS RELATIU A LA LIQUIDACIÓ DEL PRESSUPOST DE 2021 DE L'AJUNTAMENT DE BARCELONA.

## Contingut

1.	Introducció a la liquidació del pressupost.....	2
2.	Normativa d'aplicació .....	3
3.	L'execució del Pressupost i els romanents de crèdit.....	4
4.	Les despeses amb finançament afectat.....	8
5.	El Resultat Pressupostari de l'exercici 2021 .....	9
6.	El Romanent de Tresoreria .....	11
6.1.	L'Estat de Tresoreria .....	12
6.2.	Els drets de difícil o impossible realització .....	13
6.3.	El Romanent de Tresoreria a 31 de desembre de 2021.....	16
7.	Variació dels passius financers .....	18
8.	Avaluació del compliment de l'objectiu d'estabilitat pressupostària. ....	18
8.1.	Estabilitat pressupostària Ajuntament de Barcelona .....	21
8.2.	Estabilitat pressupostària Organismes Autònoms Locals i Consorcis 33	
9.	Avaluació del compliment de la Regla de despesa .....	35
10.	Avaluació de la sostenibilitat financera .....	36
10.1.	Compliment del límit de deute .....	36
10.2.	Deute comercial: període mitjà de pagament.....	36
11.	Conclusions sobre el compliment de les regles fiscals .....	37
Annex 1.	Execució pressupost ex. corrent .....	39
Annex 2.	Execució pressupost ex. tancats .....	40
Annex 3.	Detall d'ingressos cap. 1, 2 i 3.....	41
Annex 4.	Endeutament financer .....	42
Annex 5.	Càlcul d'estabilitat pressupostària dels OOAA i Consorcis .....	43



## **1. Introducció a la liquidació del pressupost**

La liquidació dels pressupostos de les Entitats Locals es regeix pel disposat en els articles 191 a 193 bis del Reial Decret Legislatiu 2/2004, de 5 de març, pel que s'aprova el Text Refós de la Llei Reguladora de les Hisendes Locals (RDL), en els articles 89 a 105 del Reial Decret 500/90 de 20 d'abril, (RP), i en l'Ordre HAP/1781/2013, de 20 de setembre, per la que s'aprova la Instrucció del Model Normal de Comptabilitat Local (ICAL).

L'article 191 del RDL 2/2004 disposa que el Pressupost de cada exercici es liquidarà quant a la recaptació de drets i al pagament d'obligacions el 31 de desembre de l'any natural corresponent, quedant a càrrec de la Tresoreria local els ingressos i pagaments pendents, segons les seves respectives contraccions. Una mica més endavant, en l'apartat 3 del mateix article, s'assenyala que les Entitats Locals hauran de confeccionar la liquidació del seu Pressupost abans del dia primer de març de l'exercici següent i que l'aprovació de la liquidació del pressupost correspon a la Presidència de l'entitat local, previ informe de la Intervenció.

D'aquesta manera, en virtut del principi d'annualitat d'execució, a la fi de cada exercici es tanquen definitivament les operacions en què l'esmentada execució consisteix, amb la qual cosa poden liquidar-se, o xifrar-se en quantitat líquida, les magnituds representatives del Pressupost executat.

Aquestes són, en primer lloc, les existències o disponibilitats líquides de la Tresoreria, l'import dels drets pendents de cobrament i el de les obligacions pendents de pagament.

Però també el conjunt dels drets reconeguts i el de les obligacions reconegudes, els romanents de crèdits que, en no haver donat lloc al reconeixement d'obligacions, han d'anul·lar-se, sense perjudici de la possible incorporació d'alguns d'ells a l'exercici següent, la comparació entre els ingressos previstos i els efectivament realitzats, etc.

De tals magnituds, unes poden ser directament conegudes amb el simple examen dels saldos dels comptes que les representen, però d'altres s'obtenen de forma mediata, partint de les dades existents, a través d'una sèrie d'operacions comptables que la Instrucció de Comptabilitat denomina, segons els casos, d'ajust, regularització i tancament dels Pressupostos, en els seus dos vessants de Despeses i Ingressos.

Alhora, el principi d'annualitat comptable, expressament contemplat a l'article 202 RDL 2/2004 determina que en concloure l'exercici econòmic es tanqui igualment la Comptabilitat, de manera que, organitzada aquesta pel mètode de partida doble, aquestes operacions de tancament permetran, d'una banda, determinar el resultat econòmic de l'exercici i, per un altre, arribar a un Balanç de Situació que reflecteixi l'estructura patrimonial de l'Entitat a 31 de desembre de l'any conclòs.

De la normativa esmentada, i més concretament dels arts. 191 del RDL i 93.1 R.P., es desprèn que la liquidació del Pressupost es refereix exclusivament al “Pressupost corrent” i informarà:

Respecte a les despeses i per a cada partida pressupostària, els crèdits inicials, les seves modificacions i els crèdits definitius, les despeses autoritzades i compromeses, les obligacions reconegudes, i els pagaments realitzats.

Pel que fa als ingressos i per a cada concepte, les previsions inicials, les seves modificacions i les previsions definitives, els drets reconeguts, els drets anul·lats i els drets cancel·lats, els drets nets i la recaptació.

En la liquidació del Pressupost es determinen:

Els drets pendents de cobrament i les obligacions pendents de pagament a 31 de desembre.

El Resultat Pressupostari de l'exercici.

Els Romanents de Crèdit.

El Romanent de Tresoreria.

A continuació s'analitza la liquidació del Pressupost 2021 de l'Ajuntament de Barcelona per apartats.

## **2. Normativa d'aplicació**

Es troba recollida en els següents textos legals i reglamentaris:

- Llei 7/1985, de 2 d'abril, reguladora de les Bases de Règim Local, amb les modificacions introduïdes per la Llei 27/2013 de 27 de desembre, de racionalització i sostenibilitat de l'Administració Local.
- Llei 40/2015, de 1 d'octubre, de Règim Jurídic del Sector Públic (Cap. VI del Títol II).
- Reial Decret Legislatiu 2/2004 (RDL), de 5 de març, pel que s'aprova el text refós de la Llei Reguladora de les Hisendes Locals (articles 191 a 193 bis).
- Reglament Pressupostari (RP) aprovat pel Reial Decret 500/90 de 20 d'abril (articles 89 a 105).
- Instrucció del Model Normal de Comptabilitat Local (ICAL 2013) aprovada per Ordre del Ministeri d'Hisenda i Administracions Públiques de 20 de setembre de 2013.
- Llei Orgànica 2/2012 de 27 d'abril d'Estabilitat Pressupostària i Sostenibilitat Financera (LOEPSF), amb les modificacions introduïdes per la Llei Orgànica 9/2013 de 20 de desembre, de control del deute comercial en el sector públic.

- Reial Decret Legislatiu 1463/2007, de 2 de novembre pel que s'aprova el reglament de desenvolupament de la Llei 18/2001, de 12 de desembre, d'Estabilitat Pressupostària en la seva aplicació a les entitats locals.
- Ordre HAP/2105/2012, de 1 d'octubre, per la que es desenvolupen les obligacions de subministrament d'informació previstes en la LOEPSF, modificada per l'Ordre HAP/2082/2014, de 7 de novembre.
- Reglament nº 549/2013, del Parlament Europeu i del Consell, de 21 de maig que aprova el SEC 2010.
- Manual del càlcul de Dèficit en Comptabilitat Nacional adaptat a les Corporacions Locals, publicat per la Intervenció General de l'Administració de l'Estat (IGAE).
- Guia per a la determinació de la Regla de Despesa de l'article 12 de la LOEPSF per a corporacions locals, 3ª edició. IGAE.

Cal tenir en compte que per acord de Congrés dels Diputats de 20 d'octubre de 2020, s'apravà, a sol·licitud de Govern en acord de Consell de Ministres de el 6 d'octubre, l'informe declarant una situació d'emergència extraordinària, als efectes previstos en els articles 135.4 de la Constitució i 11.3 de la Llei Orgànica 2/2012, de 27 d'abril, d'estabilitat pressupostària i Sostenibilitat Financera, i queden en suspens els objectius d'estabilitat pressupostària, regla de despesa i endeutament financer aprovats en acord de 11 de febrer, pels anys 2020 i 2021.

L'article 191.3 del RDL 2/2004, i l'article 90 del Reial Decret 500/90, de 20 d'abril, disposen que l'aprovació de la liquidació del pressupost de l'Ajuntament correspon al President, previ informe de la Intervenció.

Així mateix, l'article 193.4 del RDL 2/2004, preveu que de la liquidació de cadascun dels pressupostos que integren el Pressupost General i dels estats financers de les societats mercantils dependents de l'ens, un cop aprovats, se'n donarà compte al Plenari del Consell Municipal en la primera sessió que celebri.

### **3. L'execució del Pressupost i els romanents de crèdit**

El grau d'execució del Pressupost 2021 a 31 de desembre, es pot veure en l'annex 1 d'aquest informe, on es presenten els estats d'execució dels pressupostos d'ingressos i de despeses a nivell de capítols.

Respecte el pressupost d'ingressos, els drets reconeguts nets totals suposen el 93% de les previsions definitives. Aquest percentatge és inferior a l'obtingut l'any anterior que va ser del 94,5%. La realització dels ingressos corrents ha estat del 104,6%, percentatge superior al de l'any 2020 que va ser de 98,5%. En el cas dels ingressos de capital s'ha liquidat únicament el 14,9% de les previsions definitives; el baix grau d'execució es deu a que en el pressupost inicial es va preveure una aportació de l'Administració General de l'Estat de 119,3 milions d'euros de la que no s'ha reconegut cap dret durant l'exercici 2021.

S'observa que al capítol 1 s'han comptabilitzat liquidacions d'IBI d'apartaments turístics que corresponen a regularitzacions de les liquidacions practicades en exercicis anteriors, concretament entre els anys 2018 a 2020. Les devolucions d'ingressos relacionades amb aquesta regularització s'han comptabilitzat en pressupostos tancats, quan d'acord amb la ICAL s'haguessin hagut de comptabilitzar en el pressupost corrent. Aquest procediment de comptabilització ha suposat una sobrevaloració dels drets liquidats de capítol 1 al pressupost 2021 per l'import d'aquestes devolucions.

En el pressupost de despeses, les obligacions reconegudes han estat del 90,9% dels crèdits definitius, el que suposa un grau d'execució del pressupost de despeses similar al de 2020 que va ser del 90,3% i inferior al de 2019 que va ser del 98,23%. L'execució de les despeses corrents ha estat del 94,3% (el 2020 va ser 94,4 %) i de les de capital del 80,5%, superior al 71,6%, de l'any anterior.

La recaptació dels ingressos ha estat del 92% dels drets reconeguts nets (91,8 % en els ingressos corrents i 70,3 % en els de capital) i, respecte les despeses, s'han realitzat pagaments pel 78,7% de les obligacions reconegudes i liquidades (85,1% en les despeses corrents i 44,7% en les de capital).

En la comparació interanual, el total de drets liquidats el 2021 ha estat un 5,57% superior al 2020. Els ingressos corrents han incrementat un 5,35%, amb el següent detall: el capítol 1 (impostos directes) ha incrementat un 3,78%, el capítol 2 (impostos indirectes) ha disminuït un 0,32%, el capítol 3 (taxes i altres ingressos) ha incrementat un 15,39%, el capítol 4 ha augmentat un 3,79% i el capítol 5 és un 29,35% superior al de 2020. Els ingressos per operacions de capital tenen un augment del 20,42% el 2021 respecte el 2020. El total de drets liquidats per operacions no financeres el 2021 ha augmentat un 5,45% respecte el 2020.

Els ingressos per operacions financeres són de 110,68 milions d'euros, dels quals 110 corresponen a la concertació de préstec, xifra similar a la de l'any 2020, que va ser de 101 milions d'euros.

De les variacions interanuals de despesa, cal destacar que les obligacions totals reconegudes al 2021 s'han incrementat en prop del 8% respecte les reconegudes a l'any 2020, degut especialment al fort increment de més del 60% de les despeses de capital.

Les obligacions per despesa corrent incrementen un 0,6%. Les despeses de personal incrementen un 5,8%, mentre que les de béns i serveis disminueixen en un 2,6% i les despeses financeres disminueixen en prop del 14% (cal tenir en compte que el 2020 incloïen el pagament dels interessos de demora de la sentència 60/2020). Finalment, les transferències corrents incrementen en gaire bé el 0,5%.

Les obligacions reconegudes per operacions de capital augmenten prop del 62%. D'una banda, les despeses del capítol 6 augmenten prop del 51% i d'altra banda, les transferències de capital també s'incrementen en més del 136%, passant de

ser 40 milions el 2020 a ser 95 milions el 2021. Per polítiques de despesa, es comprova que les despeses de capital que més han augmentat han estat les destinades a Salut (ampliació de l'Hospital del Mar), Educació (s'ha multiplicat per 36), Serveis Socials (s'ha multiplicat per 13) i la d'Esports, que s'ha multiplicat per 10. També experimenten un important increment les polítiques de despesa de Cultura (290%), Administració financera i tributària (280%), Comerç, turisme i Pimes (235%) i Transport públic (109%).

El total de les obligacions per operacions no financeres del 2021 han augmentat en prop del 8% respecte el 2020, i les despeses per operacions financeres han augmentat més del 9,6%.

Respecte els exercicis tancats (exercici 2020 i anteriors), els pagaments suposen el 91,4% de les obligacions reconegudes pendents de pagar. A 31 de desembre de 2021 hi ha 57.471.992,23 euros com obligacions pendents de pagament de pressupostos tancats amb el següent detall per anys:

	<b>Obligacions pendents de pagament d'exercicis tancats a 31/12/2021</b>
2016	1.064.623,13
2017	8.849.976,45
2018	1.114.330,83
2019	27.212,08
2020	46.415.849,74
<b>Total</b>	<b>57.471.992,23</b>

Caldria que els òrgans gestors de les despeses corresponents a aquestes obligacions pendents de pagament procedissin a revisar el detall d'aquests saldos, atès que la demora en el pagament excedeix dels terminis previstos per la normativa i, en el seu cas, donar-los de baixa, quan hagin prescrit o bé quan no existeix l'obligació per part de l'Ajuntament a efectuar el pagament.

Els cobraments d'exercicis tancats han estat el 19,1% dels drets liquidats nets, percentatge superior a l'obtingut en exercicis anteriors (el 2020 va ser del 14,5% i el 2019 va ser de 15,22%). El total de drets pressupostaris pendents de cobrament d'exercicis tancats és de 630.534.694,45 euros (veure annex núm. 2), amb el següent detall per anys:



	<b>Drets pendents de cobrament d'exercicis tancats a 31/12/2021</b>
2011	144.433.816,98
2012	35.874.479,17
2013	41.803.336,95
2014	35.980.644,16
2015	37.126.614,08
2016	42.673.272,34
2017	46.825.169,91
2018	59.690.036,24
2019	73.622.342,31
2020	112.504.982,31
<b>Total</b>	<b>630.534.694,45</b>

Caldria que els òrgans gestors dels ingressos corresponents a aquests drets pendents de cobrament procedissin a revisar el detall d'aquests saldos als efectes de tramitar les reclamacions corresponents de deute per tal d'evitar prescripcions.

Els romanents de crèdit de l'exercici que es liquida sumen 297.264.793,18 euros i la seva composició és la següent:

Saldos de disposicions	21.143.458,90
Saldos d'autoritzacions	5.068.528,67
Saldos de crèdits	271.052.805,61
<b>Total Romanents de crèdit</b>	<b>297.264.793,18</b>

Els saldos de les disposicions són els romanents de crèdit compromesos.

Els saldos de les autoritzacions i els saldos de crèdit són els romanents de crèdit no compromesos.

Els saldos de crèdits estan compostats de 237.899.115,36 euros de crèdits disponibles i de 33.153.690,25 euros de crèdits retinguts.

D'acord al previst a l'article 182.3 del TRLRHL, els crèdits que emparin projectes finançats amb ingressos afectats, s'hauran d'incorporar obligatòriament als corresponents crèdits del pressupost de despeses de l'exercici immediat següent, llevat que es desisteixi total o parcialment d'iniciar o continuar l'execució de la despesa.



#### **4. Les despeses amb finançament afectat**

D'acord amb les regles 25 a 29 de la ICAL 2013 que regulen les despeses amb finançament afectat, el seguiment i control d'aquestes despeses ha de realitzar-se mitjançant el sistema d'informació comptable.

Els projectes amb finançament afectat han d'estar identificats amb un codi únic i invariable al llarg de la seva vida i ha de determinar-se el seu coeficient de finançament (resultat de dividir la totalitat dels ingressos afectats a la realització d'una despesa per l'import total d'aquesta despesa).

El seu seguiment i control ha de permetre calcular en la liquidació del pressupost les desviacions de finançament que s'hagin produït com a conseqüència de desfases en el ritme d'execució de les despeses en relació als ingressos específics que les financen.

Quan la despesa amb finançament afectat s'executi en varies anualitats, amb càrrec a més d'una aplicació pressupostària i el finançament afectat procedeixi de més d'un agent finançador, el seu seguiment i control es realitzarà per a cada anualitat, aplicació i agent.

Les desviacions de finançament per any i agent han de calcular-se per diferència entre els drets reconeguts nets per ingressos afectats i el producte del coeficient de finançament pel total d'obligacions reconegudes netes.

Les desviacions de finançament referides a l'exercici pressupostari (positives i negatives) ajusten el Resultat Pressupostari. Les desviacions de finançament acumulades al llarg del període d'execució de la despesa amb finançament afectat és l'excés de finançament afectat, import que ajusta el Romanent de Tresoreria.

El sistema comptable, mitjançant el seu mòdul de Gestió de Projectes, preveu l'obtenció d'informació relativa a les despeses amb finançament afectat, inclosos els càlculs de desviacions de finançament, si bé caldria actualitzar l'estructura dels informes al que preveu la ICAL 2013 (punt 24.5 de la Memòria).

Malgrat això, en l'execució del Pressupost, la comptabilització de despeses i ingressos dels diferents projectes amb finançament afectat no sempre es realitza amb la imputació de les mateixes a un codi específic, tal i com preveu la Regla 26 de la ICAL. Alguns projectes de despesa del sistema comptable no contenen tota la informació necessària per poder executar correctament els informes de seguiment. En conseqüència els ajustaments a la liquidació del Pressupost per desviacions de finançament afectat s'han de calcular, en alguns casos, realitzant actuacions complementàries de forma manual.

Si bé l'especificació per any i agent, en principi, no hauria de suposar grans diferències en l'import del romanent, no és menys cert que aquestes no es poden precisar exactament, amb les dades de què disposem, a la data d'emissió d'aquest informe.

Per a l'exercici 2022, cal completar la informació registrada en el sistema comptable relativa a les despeses amb finançament afectat segons estableix la ICAL, essent fonamental la utilització de la codificació específica per a cada projecte.

## **5. El Resultat Pressupostari de l'exercici 2021**

El resultat pressupostari constitueix una característica de les administracions públiques, legalment subjectes al principi de Pressupost anual, que, al final de cada exercici, ha de posar de manifest, d'acord amb el seu signe, el dèficit o superàvit obtingut pel subjecte comptable, derivat exclusivament de l'execució del Pressupost de l'exercici al qual es refereix.

El resultat pressupostari es regula en els articles 96 i 97 del RP, i ens informa, comparant els drets pressupostaris nets i les obligacions reconegudes netes, del superàvit o dèficit de finançament de l'exercici, és a dir, la capacitat o necessitat de finançament de l'ens, generada per les operacions pressupostàries de l'exercici, d'acord a les regles de meritació previstes a l'art. 163 del RDL.

Poden existir determinades situacions tals com desviacions de finançament de l'exercici derivades de despeses amb finançament afectat i obligacions pressupostàries finançades amb romanent de tresoreria per a despeses generals de l'exercici anterior. La seva existència fa que s'alteri el significat del resultat pressupostari com a superàvit o dèficit.

Les Regles 27 a 29 de la ICAL i el punt 10 de la Tercera part del Pla General de Comptabilitat Pública adaptat a l'Administració Local determina que, atesa l'existència d'aquestes situacions, cal practicar ajustaments al Resultat Pressupostari, a fi de donar a aquesta magnitud el seu correcte significat.

Quan durant l'exercici es duen a terme modificacions al Pressupost de Despeses que es financen amb Romanent de Tresoreria per a despeses generals, es produeix un ajust positiu en el Resultat Pressupostari per l'import de les Obligacions Reconegudes finançades amb aquest finançament. Queden excloses d'aquest ajust les obligacions finançades amb Romanent de Tresoreria Afectat, amb la finalitat d'evitar duplicitats entre l'ajust per desviacions de finançament i el relatiu al Romanent de Tresoreria per despeses generals.

Les desviacions de finançament d'un exercici pressupostari, poden definir-se com aquelles situacions que es produeixen quan l'execució de despeses que es financen de manera total o parcialment amb aportacions o ingressos concrets no es produeix de forma compassada a la realització dels ingressos afectats a les esmentades despeses.

Les esmentades desviacions podran ser positives o negatives segons que els ingressos realitzats superin els que s'haurien d'haver produït en funció de la despesa realment realitzada, o viceversa, influint en el Resultat Pressupostari de la manera que s'explica a continuació.

Quan durant l'exercici es duen a terme modificacions al Pressupost de Despeses que es financen amb Romanent de Tresoreria per a despeses generals, donat que no s'han reconegut drets dins l'exercici i, en canvi, si que s'han reconegut obligacions, el resultat pressupostari de l'exercici s'ajustarà en augment, per l'import de les obligacions reconegudes que hagin estat finançades amb aquest romanent de tresoreria per a despeses generals. Així mateix, quan es realitzin despeses amb finançament afectat, el resultat pressupostari de l'exercici s'ajustarà en augment per l'import de les desviacions negatives de finançament, i en disminució, per l'import de les desviacions positives de finançament de l'exercici.

**RESULTAT PRESSUPOSTARI 2021 (import en euros)**

CONCEPTES	Drets Reconeputs Nets	Obligacions Rec. Netes	Ajustos	Resultat Pressupostari
a. Operacions corrents	2.905.609.507,31	2.346.150.197,26		559.459.310,05
b. Operacions de capital	22.139.631,37	511.158.928,21		-489.019.296,84
1. Total operacions no financeres (a+b)	2.927.749.138,68	2.857.309.125,47		70.440.013,21
c. Actius financers	0,00	18.160.010,99		-18.160.010,99
d. Passius financers	110.679.853,06	94.406.315,47		16.273.537,59
2. Total operacions financeres (c+d)	110.679.853,06	112.566.326,46		-1.886.473,40
I. RESULTAT PRESSUPOSTARI DE L'EXERCICI (I=1+2)	3.038.428.991,74	2.969.875.451,93		68.553.539,81
<u>AJUSTOS:</u>				
3. Crèdits gastats finançats amb romanent de tresoreria per a despeses generals			3.283.408,95	
4. Desviacions de finançament negatives de l'exercici			9.929.661,25	
5. Desviacions de finançament positives de l'exercici			6.818.487,53	
II. TOTAL AJUSTOS (II=3+4-5)			6.394.582,67	6.394.582,67
RESULTAT PRESSUPOSTARI AJUSTAT (I+II)				74.948.122,48

(1) Les desviacions negatives de finançament indiquen que s'ha produït un defecte de finançament afectat durant l'exercici 2021, en relació a la despesa afectada realitzada el mateix any, per:

- Despeses obligades l'any 2021 dels romanents de crèdit afectats, finançats amb el romanent de tresoreria afectat de la liquidació del pressupost 2020.
- Despeses obligades l'any 2021 finançades amb compromisos d'ingressos del mateix any.
- Excés de despeses obligades l'any 2021 en relació als drets del mateix any afectats.

- (2) Les desviacions positives de finançament indiquen l'excés de finançament afectat durant l'exercici 2021, en relació a la despesa afectada del mateix any, en els següents casos:
- Existència de romanents de crèdits afectats a incorporar al Pressupost 2022.
  - Excés de finançament afectat que no ha generat crèdit l'any 2021.
  - Ingressos aplicats al pressupost 2021 que financen despeses executades en exercicis anteriors i projectes ja finalitzats.

## **6. El Romanent de Tresoreria**

La ICAL, configura el Romanent de Tresoreria com una magnitud de caràcter fonamentalment pressupostària, i es determina per l'acumulació en el temps dels diferents resultats pressupostaris de l'entitat.

El Text refós de la Llei reguladora de les Hisendes Locals aprovat pel RDL 2/2004, de 5 de març i el Reglament Pressupostari aprovat pel RD 500/90 de 20 d'abril atribueixen a aquesta magnitud la capacitat de recurs per a finançar despesa si és positiu i dèficit a finançar, si és negatiu. L'aprovació de la Llei Orgànica 2/2012 de 27 d'abril d'estabilitat pressupostària i sostenibilitat financera, amb les modificacions introduïdes per la Llei Orgànica 9/2013 de 20 de desembre, de control del deute comercial en el sector públic, va introduir limitacions a la utilització del romanent de tresoreria com a recurs per al finançament de despesa.

La crisi sanitària del 2020 ha provocat un nou canvi en la normativa que afecta a la disposició del romanent de tresoreria. Així, per acord de Congrés dels Diputats de 20 d'octubre de 2020, s'aprova l'informe declarant una situació d'emergència extraordinària, als efectes previstos en els articles 135.4 de la Constitució i 11.3 de la Llei Orgànica 2/2012, de 27 d'abril, d'estabilitat pressupostària i Sostenibilitat Financera, i per acord de Consell de Ministres del 6 d'octubre queden en suspens els objectius d'estabilitat pressupostària, regla de despesa i endeutament financer aprovats en acord de 11 de febrer, pels anys 2020 i 2021, i en conseqüència, mentre duri aquesta suspensió, el romanent de tresoreria es pot utilitzar per a les finalitats previstes en el Text refós de la Llei reguladora de les Hisendes Locals.

La quantificació del Romanent de tresoreria es regula en l'apartat 24.6 del model de memòria dels comptes anuals de la ICAL-2013 i en els articles 191.2 del RDL 2/2004 i 93.2 del RD 500/90.

El Romanent de Tresoreria total s'obté per la suma dels fons líquids més els drets pendents de cobrament, deduint les obligacions pendents de pagament i afegint les partides pendent d'aplicació.

El Romanent de Tresoreria per a finançar despeses generals, es determina minorant el Romanent de Tresoreria total en l'import de la provisió sobre els drets pendents de cobrament que al final de l'exercici es considerin de difícil o impossible realització i en l'excés de finançament afectat.

L'excés de finançament afectat està constituït per la suma de les desviacions positives de finançament, acumulades al final de l'exercici. El mateix s'ha de destinar per a finançar els romanents de crèdits afectats, els quals, d'acord amb el previst a l'art. 182.3 del TRLRHL, s'han d'incorporar obligatòriament al Pressupost del 2022.

Ens els següents apartats s'analitzen de forma separada els fons líquids que figuren al romanent de tresoreria, el càlcul dels drets de difícil recaptació i el propi romanent de tresoreria.

### 6.1. L'Estat de Tresoreria

En l'aplicació dels articles 219 i 220 del RDL 2/2004, aquesta Intervenció efectua mensualment la verificació de les conciliacions entre els saldos comptables dels comptes integrats en el subgrup 57 "Tresoreria" i els saldos que es desprenen de la informació facilitada per les diferents entitats bancàries. Es pot trobar el detall en els corresponents informes mensuals de la Intervenció a l'Acta d'Arqueig.

Les existències de la tresoreria a l'inici i al final de l'any 2021 i del 2020 que consten al "Resum de situació acumulat d'existències a caixa" són:

euros	Existències 2021	Existències 2020
INICIALS	647.204.230,83	581.300.224,16
FINALS	684.803.306,21	647.204.230,83

Segons l'Acta d'Arqueig de fons a 31 de desembre 2021 i segons el "resum de situació acumulat d'existències a caixa" del sistema comptable, les existències a caixa a 31 de desembre de 2021 són 684.803.306,21 €. Aquest resum obté la informació a partir dels saldos disponibles en els comptes del grup 57 i són els següents:

Compte	Descripció del compte	Saldo SAP- ECOFIN
570.00	Caixa operativa	385,10
571.00	Comptes Tresorers	392.042.540,03
573.00	Comptes Restringits de Recaptació d'Ingressos (Gerències i Districtes)	2.584,08
573.01	Comptes Restringits de Recaptació d'Ingressos (Tributs I. M. Hisenda.)	92.707.611,58
574.10	Caixa restringida	13.519,43
575.00	Comptes Restringits de Despeses a justificar "ADOP-J"	0,00
575.10	Comptes Restringit de Bestretes de Caixa Fixa	36.665,99
577.01	Actius líquids equivalents a l'efectiu	200.000.000,00



<b>TOTAL</b>	<b>684.803.306,21</b>
--------------	-----------------------

Aquest saldo d'existències de caixa coincideix amb l'import dels Fons Líquids del Romanent de Tresoreria.

El compte comptable 577.01 té un saldo de 200 milions d'euros corresponent a 5 dipòsits a termini fix amb uns venciments a 12 i 13 mesos. Es recorda que la ICAL preveu que el compte 577 reculli inversions financeres de gran liquiditat que "en el moment de la seva formalització tenen un venciment no superior a 3 mesos".

## **6.2. Els drets de difícil o impossible realització**

L'article 191.2 del RDL 2/2004, determina que la quantificació del romanent de tresoreria s'haurà de realitzar minorant els drets pendents de cobrament que es considerin de difícil o impossible realització.

La provisió que als efectes s'estableix, figura en el Balanç dins del grup 4, Creditors i Deutors, concretament en el compte 490 "Deteriorament de valor de crèdits" que comprèn provisions per diferents conceptes d'ingressos, essent la més important, la provisió per ingressos tributaris i multes.

L'apartat 3 de l'article 103 del Reial Decret 500/90, preveu que per a la quantificació de la provisió, caldrà tenir en compte l'antiguitat dels deutes, el seu import, la naturalesa dels recursos, els percentatges de recaptació tant en període voluntari com en executiva, així com d'altres criteris que cada Entitat local pugui establir.

Les provisions a dotar s'han calculat separatament per ingressos tributaris i multes, per ingressos tributaris ajornats, per ingressos no tributaris i, també, per donar compliment a l'Art. 193 bis del TRLRHL.

### **A. Provisió per deutors tributaris i multes**

La provisió per insolvències dels deutors tributaris i les multes s'ha calculat per part de l'Institut Municipal d'Hisenda i la Gerència de Pressupostos i Hisenda mitjançant l'aplicació de percentatges d'esperança de cobrament, basats en sèries històriques reals, sobre la liquidació efectuada a cadascuna de les figures tributàries de forma individualitzada, i en cada exercici concret. Per a alguns ingressos s'aplica un criteri individualitzat.

Els percentatges de morositat previstos sobre el pendent de cobrar de tributs i multes (criteri general), per anys, són els següents:



Any d'emissió dels tributs	% d'insolvència dels tributs (pendents de cobrar)	% d'insolvència de les multes (pendents de cobrar)
2014 i anterior	98,00%	100,00%
2015	58,30%	84,00%
2016	65,70%	70,70%
2017	59,10%	79,30%
2018	57,90%	69,90%
2019	45,50%	96,20%
2020	15,70%	86,30%
2021	25,50%	68,40%
TOTAL	60,10%	83,40%

Seguint el criteri d'aplicació d'aquests percentatges sobre el total de drets liquidats pendents de cobrament per anys, el total a dotar com a provisió de dubtós cobrament per ingressos tributaris i multes és de 573.282.145,00 euros.

El Pla de Comptabilitat Pública estableix en la nota 24.6 de la Memòria referida al càlcul del Romanent de Tresoreria, i en concret en el seu apartat 7 que *"l'import dels drets pendents de cobrament de recaptació difícil o impossible (saldos de cobrament dubtós) el dona la part del saldo dels subcomptes que s'esmenten, que correspongui a drets de cobrament que s'hagin considerat per al càlcul del romanent de tresoreria total."* En els subcomptes que el PGCPAL esmenta a continuació d'aquest paràgraf, no hi figuren els que corresponen a drets que han estat objecte d'ajornament o fraccionament, per la qual cosa els drets ajornats o fraccionats que es consideren de dubtós cobrament no s'han tingut en compte a l'hora de confeccionar el romanent de tresoreria. Segons els càlculs efectuats per l'IMH ascendeixen a 1.332.096,00 euros, que no s'han de dotar.

Per això la provisió que ha de figurar en el Romanent de Tresoreria a 31 de desembre de 2021 és de 571.950.049,00 euros.

## B. Provisió per deutors no tributaris

Caldria fer un anàlisi individualitzat dels deutors no tributaris als efectes de tramitar les reclamacions corresponents de deute per tal d'evitar prescripcions i, alhora, determinar en quins cassos es consideren els deutes com incobrables i, per tant, procedir a tramitar la seva baixa en comptabilitat. Cal tenir en compte que la major part de la provisió dotada correspon a deutes de l'any 2014 i anteriors.

La provisió que s'ha dotat a 31 de desembre de 2021 és de 9.023.150,33 euros.



**C. Provisió per Art. 193 bis del RDL 2/2004 TRLRHL**

L'article 193 bis del RDL 2/2004 estableix que "Las Entidades Locales deberán informar al Ministerio de Hacienda y Administraciones Públicas y a su Pleno, u órgano equivalente, del resultado de la aplicación de los criterios determinantes de los derechos de difícil o imposible recaudación con los siguientes límites mínimos: a) Los derechos pendientes de cobro liquidados dentro de los presupuestos de los dos ejercicios anteriores al que corresponde la liquidación, se minorarán, como mínimo, en un 25 por ciento. b) Los derechos pendientes de cobro liquidados dentro de los presupuestos del ejercicio tercero anterior al que corresponde la liquidación, se minorarán, como mínimo, en un 50 por ciento. c) Los derechos pendientes de cobro liquidados dentro de los presupuestos de los ejercicios cuarto a quinto anteriores al que corresponde la liquidación, se minorarán, como mínimo, en un 75 por ciento. d) Los derechos pendientes de cobro liquidados dentro de los presupuestos de los restantes ejercicios anteriores al que corresponde la liquidación, se minorarán en un 100 por ciento.". Donat que aquest article fa referència als drets liquidats dins dels pressupostos, s'han exclòs del seu càlcul els imports objecte d'ajornament i/o fraccionament que no es troben vençuts a 31 de desembre de 2021. Els càlculs que ha fet l'ajuntament per tal de verificar el compliment d'aquests mínims es reflecteixen en el següent quadre:

ANY	PENDENT DE COBRAMENT	% PROVISIÓ	PROVISIÓ TEÒRICA	TOTAL PROVISIÓ	DIFERÈNCIA A PROVISIONAR
2015 i ant.	295.218.891,34	100%	295.218.891,34	284.121.056,12	11.097.835,22
2016	42.673.272,34	75%	32.004.954,26	35.289.024,05	---
2017	46.825.169,91	75%	35.118.877,43	35.733.573,90	---
2018	59.690.036,24	50%	29.845.018,12	43.658.299,26	---
2019	73.622.342,31	25%	18.405.585,58	50.155.718,00	---
2020	112.504.982,31	25%	28.126.245,58	56.431.239,00	---
2021	244.028.516,81	0%	0,00	75.584.289,00	---
	874.563.211,26		438.719.572,31	580.973.199,33	<b>11.097.835,22</b>

Per tal de donar compliment a l'article 193 bis esmentat, i arribar als límits mínims establerts per a cada exercici explicitat, s'ha efectuat una dotació addicional de dubtós cobrament de 11.097.835,22 euros.

**D. Resum de provisions dotades**

El resum de totes les provisions calculades a 31 de desembre de 2021 es presenta a continuació:

Provisions per concepte	Euros
Tributaris IMH. Criteri general Drets vençuts	571.950.049,00
Tributaris IMH. Criteri general Drets ajornats i fraccionats	1.332.096,00
Tributaris IMH. Criteri individualitzat	0,00
NO Tributaris AB. Criteri individualitzat	9.023.150,33
Complement Art. 193 Bis	11.097.835,22
<b>TOTAL Provisió comptes 490x a 31/12/2021</b>	<b>593.403.130,55</b>
<b>Provisió a Romanent de Tresoreria 31/12/2021</b>	<b>592.071.034,55</b>

Així doncs, s'ha estimat una provisió total per drets de difícil cobrament a 31 de desembre de 2021 de 593.403.130,55 euros que es reflecteix en el compte 490 del balanç de situació, mentre que el Romanent de Tresoreria Total ha estat minorat en 592.071.034,55 euros per deutors de dubtós cobrament.

Les provisions de dubtós cobrament han estat calculades i efectuades sobre els drets pressupostaris pendents de cobrament. No s'han estimat ni efectuat provisions sobre els deutors no pressupostaris.

### 6.3. El Romanent de Tresoreria a 31 de desembre de 2021

ESTAT DEL ROMANENT DE TRESORERIA A 31.12.2021

**INTERVENCIÓ GENERAL**

COMPONENTS	2021 (31.12)	2020 (31.12)
<b>1.- (+) FONS LIQUIDS</b>	684.803.306,21	660.686.318,45
<b>2.- (+) DRETS PENDENTS DE COBRAMENT</b>	892.645.662,03	885.087.693,74
(+) del Pressupost Corrent	244.028.516,81	280.319.513,15
(+) de Pressupostos Tancats	630.534.694,45	569.342.476,50
(+) d'operacions no pressupostàries	18.082.450,77	35.425.704,09
<b>3.- (-) OBLIGACIONS PENDENTS DE PAGAMENT</b>	789.418.161,55	770.205.937,52
(+) del Pressupost Corrent	632.278.979,07	583.394.390,10
(+) de Pressupostos Tancats	57.471.992,23	96.632.101,92
(+) d'operacions no pressupostàries	99.667.190,25	90.179.445,50
<b>4.- (+) PARTIDES PENDENTS D'APLICACIÓ</b>	-6.909.009,90	-6.348.593,98
(-) cobraments realitzats pendents d'aplicació definitiva	6.945.742,93	6.385.901,04
(+) pagaments realitzats pendents d'aplicació definitiva	36.733,03	37.307,06
<b>I.- Romanent de Tresoreria Total (1+2-3+4)</b>	<b>781.121.796,79</b>	<b>769.219.480,69</b>
<b>II.- Saldos de dubtos cobrament</b>	592.071.034,55	560.854.419,09
<b>III.- Exces finançament afectat</b>	12.487.661,32	19.482.900,51
<b>IV.- Romanent de Tresoreria per a despeses generals (I - II - III)</b>	<b>176.563.100,92</b>	<b>188.882.161,09</b>

En l'estat del romanent de tresoreria que s'acompanya en la liquidació del pressupost de l'any 2021, figura com a cobrament pendent d'aplicació l'import del saldo del compte (4199). D'acord amb la ICAL-2013 els saldos dels comptes (419) han de figurar en el romanent de tresoreria dins de l'apartat d'obligacions pendents de pagament per operacions no pressupostàries i no dins de les partides pendents d'aplicació.

Es comprova que el saldo del compte comptable (554) "cobraments pendents d'aplicació" presenta a data 31 de desembre de 2021 un saldo deutor, quan d'acord amb el quadre de comptes del pla general de comptabilitat pública adaptat a l'Administració Local aprovat per l'Ordre HAP/1781/2013, de 20 de setembre, el saldo d'aquests comptes sempre ha de ser creditor, ja que correspon als cobraments rebuts que no s'han pogut aplicar als seus conceptes definitius per necessitar un tràmit previ per a la seva aplicació definitiva. Un saldo deutor implica l'aplicació pressupostària definitiva sense haver comptabilitzat el cobrament, el que podria comportar la disminució d'un deutor que encara no s'ha cobrat. Aquesta Intervenció considera que s'haurien d'analitzar els saldos deutors d'aquests comptes per determinar si cal fer alguna regularització comptable i valorar la possibilitat d'introduir millores en els procediments comptables d'aquests cobraments per tal que no es produeixin saldos diferents dels previstos en el quadre de comptes del PGCP adaptat per a l'Administració Local.



Cal assenyalar que el saldo del compte comptable (557) “formalització” ha de ser sempre zero segons preveu l’Ordre HAP/1781/2013, de 20 de setembre, per la qual s’aprova la Instrucció del model normal de comptabilitat local i, per contra, és deutor per import de 227.433,52€. Aquesta Intervenció considera que aquest import hauria d’augmentar el romanent de tresoreria.

## **7. Variació dels passius financers**

D’acord amb el que preveu l’article 166.1 d) del RDL 2/2004, s’adjunta l’annex núm. 4, on es presenta la variació dels passius financers en concepte d’endeutament financer de l’Ajuntament de Barcelona, mostrant la situació del deute viu a l’inici de l’exercici 2021, les amortitzacions financeres i el nou endeutament realitzats durant l’any i la situació final a 31 de desembre del mateix any. D’aquest estat es desprèn que l’endeutament s’incrementa en 16.833.868€ l’import de les amortitzacions financeres realitzades a l’exercici 2021 és de 93.166.132,48 € i el nou endeutament de l’any és de 110.000.000 €.

Finalment, s’informa que el capítol 9 “Variació de Passius financers” del Pressupost d’ingressos recull en el concepte 941 fiances a llarg termini, les fiances a llarg termini constituïdes durant l’exercici (garanties d’elements urbanístics i guals). Així mateix les fiances a llarg termini pels mateixos conceptes, retornades, apareixen reflectides en el mateix concepte del Pressupost de despeses.

## **8. Avaluació del compliment de l’objectiu d’estabilitat pressupostària.**

L’article 6 de la Llei Orgànica 2/2012, de 27 d’abril, d’Estabilitat Pressupostària i Sostenibilitat Financera (LOEPSF), amb el títol “Principi de Transparència”, estableix que:

*“La contabilidad de las Administraciones Públicas y demás sujetos comprendidos en el ámbito de aplicación de esta ley, así como sus presupuestos y liquidaciones, deberán contener información suficiente y adecuada que permita verificar su situación financiera, el cumplimiento de los objetivos de estabilidad presupuestaria y de sostenibilidad financiera y la observancia de los requerimientos acordados en la normativa europea en esta materia. A este respecto, los Presupuestos y cuentas generales de las distintas Administraciones integrarán información sobre todos los sujetos y en entidades comprendidos en el ámbito de aplicación de esta ley.”.*

L’objectiu d’estabilitat pressupostària es troba expressat en termes de comptabilitat nacional, és a dir, aplicant els criteris metodològics del Sistema Europeu de Comptes (SEC-2010), el qual permet la comparació homogènia entre els diferents països europeus.



Això és així en virtut d'allò disposat en l'article 3 de la LOEPSF, el qual estableix que :

*“1 La elaboración, aprobación y ejecución de los Presupuestos y demás actuaciones que afecten a los gastos o ingresos de los distintos sujetos comprendidos en el ámbito de aplicación de esta Ley se realizará en un marco de estabilidad presupuestaria, coherente con la normativa europea.*

*2. Se entenderá por estabilidad presupuestaria de las Administraciones Públicas la situación de equilibrio o de superávit estructural.*

*3. En relación a los sujetos a que se refiere el artículo 2.2 de esta Ley se entenderá por estabilidad presupuestaria la posición de equilibrio financiero.”*

La instrumentació del principi d'estabilitat pressupostària es realitza a l'article 11 de la mateixa norma en el qual es posa de manifest que *“para el cálculo del déficit estructural se aplicará la metodología utilizada por la Comisión Europea en el marco de la normativa de estabilidad presupuestaria.”*

L'article 16-2 del “Real Decreto 1463/2007, de 2 de noviembre, por el que se aprueba el reglamento de desarrollo de la Ley 18/2001, de 12 de diciembre, de Estabilidad Presupuestaria” estableix que:

*“La Intervención local elevará al Pleno un informe sobre el cumplimiento del objetivo de estabilidad de la propia entidad local y de sus organismos y entidades dependientes.*

*El informe se emitirá con carácter independiente y se incorporará a los previstos en los artículos 168.4, 177.2 y 191.3 del texto refundido de la Ley reguladora de las Haciendas Locales, referidos, respectivamente, a la aprobación del presupuesto general, a sus modificaciones y a su liquidación.*

*El Interventor local detallará en su informe los cálculos efectuados y los ajustes practicados sobre la base de los datos de los capítulos 1 a 9 de los estados de gastos e ingresos presupuestarios, en términos de Contabilidad Nacional, según el Sistema Europeo de Cuentas Nacionales y Regionales.”*

En quan a l'àmbit subjectiu de l'anàlisi dels objectius que estableix la normativa d'estabilitat pressupostària, ha de realitzar-se, per aplicació de les normes SEC, de manera consolidada respecte de les entitats classificades dins del subsector de les Administracions Públiques (s.1313).

Per tal de calcular la capacitat o necessitat de finançament en termes de Comptabilitat Nacional, dels ens subjectes a pressupost, cal partir del saldo d'operacions no financeres, calculat d'acord a les normes pròpies de la comptabilitat pressupostària (diferència entre els drets reconeguts nets, capítols 1 a 7 de l'estat d'ingressos i les obligacions reconegudes netes dels mateixos capítols de l'estat de despeses) i, posteriorment, efectuar els ajustaments que



preveu el SEC 2010 en el saldo pressupostari no financer, per obtenir el saldo en termes de Comptabilitat Nacional.

Pels ens no subjectes a regim pressupostari es considera desequilibri quan, d'acord amb els criteris del pla de comptabilitat que els hi resulti d'aplicació, dels seus estats provisionals es dedueixi que incorreran en pèrdues, el sanejament de les quals requereix una dotació de recursos no previstos a l'escenari d'estabilitat de l'entitat que els ha d'aportar i hauran de ser objecte d'un informe individualitzat.

S'ha de fer esment que per acord de Congrés dels Diputats de el 20 d'octubre de 2020 (publicat en el diari oficial de sessions), s'aprova, a sol·licitud de Govern en acord de Consell de Ministres de el 6 d'octubre, l'informe declarant una situació d'emergència extraordinària, als efectes previstos en els articles 135.4 de la Constitució i 11.3 de la Llei Orgànica 2/2012, de 27 d'abril, d'estabilitat pressupostària i Sostenibilitat Financera, i queden en suspens els objectius d'estabilitat pressupostària, regla de despesa i endeutament financer aprovats en acord de 11 de febrer, per al 2020 i 2021.

Pel que fa a l'objectiu d'estabilitat, com ha informat el Govern, a causa de la suspensió de les regles fiscals, no existirà un camí d'estabilitat ni uns objectius com a tals per al 2021.

Respecte de la Regla de Despesa, pel fet que s'ha deixat sense efecte la taxa de referència de creixement de l'PIB, per determinar el límit de Regla de despesa aplicable a 2021, només s'haurà d'establir el volum de despesa computable, i comparar-lo amb el de l'exercici anterior.

Pel que fa a el límit de deute, s'ha d'informar nivell d'endeutament a 2021.12.31, a efectes de el Protocol de procediment de dèficit excessiu (Deute viu PDE) i l'endeutament a l'efecte de l'aplicació de el règim d'autorització recollit en el article 53 TRLRHL i en la disposició final 31a de la llei de pressuposts generals de l'Estat.

L'aprovació, en data 20 d'octubre de 2020, pel Congrés dels Diputats, de la suspensió de les regles fiscals implica que:

1. No existeix obligació de que el superàvit es destini a amortització anticipada de deute públic.
2. En el text de la referència publicada sobre el Consell de Ministres de 6 d'octubre de 2020<sup>1</sup> es preveu que, com a conseqüència de la suspensió de

---

<sup>1</sup> Referència del Consejo de Ministros. Madrid, dimarts 6 d'octubre de 2020":  
<https://www.lamoncloa.gob.es/consejodeministros/referencias/Paginas/2020/refc20201006.aspx#TECHO>



les regles fiscals, les entitats locals podran fer ús dels seus romanents i contribuir així a la recuperació econòmica i social. No obstant això, la Direcció General de Política Financera, Assegurances i Tresor en Nota informativa sobre el règim de tutela financera dels ens locals per a l'exercici de 2021, de data 26 de gener de 2021, recomana: "destinar el romanent de tresoreria per a despeses generals al finançament de despeses de caràcter no recurrent (inversió o despesa corrent no recurrent) atès que el romanent és un recurs no recurrent. Amb caràcter previ, cal tenir en compte els criteris generals d'utilització del romanent de tresoreria per a despeses generals de signe positiu que es detallen a l'apartat 13 d'aquesta nota informativa (sanejament de les obligacions i devolucions d'ingressos pendents d'aplicar al pressupost, compliment dels compromisos de despesa assumits per l'existència de romanents de crèdit incorporables i compliment del termini legal de pagament a proveïdors)."

No obstant el que s'ha assenyalat la suspensió de les regles fiscals no pot implicar la renúncia a la prudència en la gestió financera i en tot cas es d'aplicació el TRLRHL en tots els seus preceptes ja que no ha quedat suspesa la seva aplicació.

S'ha de fer esment que es mantenen els compliment de les obligacions de transparència previstes a la LOEPSF i en la normativa de desenvolupament. Aquestes normes així com les conseqüències del seu incompliment continuen sent aplicables. Així mateix no es suspèn ni la responsabilitat fiscal de les administracions públiques ni l'aplicació del principi de prudència en l'estimació dels ingressos i despeses. Tot i la suspensió del compliment de les regles fiscals es manté l'obligació de l'avaluació de les mateixes, i per tant, cal avaluar la capacitat/ necessitat de finançament en termes de comptabilitat nacional, tant en l'elaboració i aprovació del pressupost com en la seva execució així com en la liquidació.

A efectes merament informatius el càlcul de l'estabilitat pressupostària així com l'evolució de la despesa computable prevista a la Llei Orgànica 2/2012, d'estabilitat pressupostària i sostenibilitat financera es realitzarà a l'informe de la Intervenció General de l'Ajuntament de Barcelona relatiu a l'aprovació del Compte General de la Corporació, on es presentarà en termes consolidats d'acord amb els criteris SEC.

### **8.1. Estabilitat pressupostària Ajuntament de Barcelona**

L'estabilitat pressupostària implica que els recursos corrents i de capital no financers han de ser suficients per fer front a les despeses corrents i de capital no financeres. La capacitat inversora municipal ve determinada pels recursos de capital no financers, i els recursos corrents no empleats en les despeses corrents (estalvi brut).

Liquidació Pressupost d'Ingressos 2021:

**INTERVENCIÓ GENERAL**

Econòmic		Drets Nets	Recaptació	Pendent Cobrament	Recaptat exercicis anteriors
1	IMPOSTOS DIRECTES	1.156.827.680,06	1.103.345.196,22	53.482.483,84	35.263.281,55
2	IMPOSTOS INDIRECTES	83.036.328,60	81.923.318,12	1.113.010,48	3.048.038,11
3	TAXES I ALTRES INGRESSOS	400.685.429,08	245.885.905,53	154.799.523,55	67.245.099,57
4	TRANSFERÈNCIES CORRENTS	1.236.328.858,41	1.210.825.362,39	25.503.496,02	
5	INGRESSOS PATRIMONIALS	28.731.211,16	26.182.808,24	2.548.402,92	
6	VENDA D'INVERSIONS REALS	1.606.794,35	775.194,35	831.600,00	
7	TRANSFERÈNCIES DE CAPITAL	20.532.837,02	14.782.837,02	5.750.000,00	
8	ACTIUS FINANCERS	0,00	0,00	0,00	
9	PASSIUS FINANCERS	110.679.853,06	110.679.853,06	0,00	
<b>TOTALS</b>		<b>3.038.428.991,74</b>	<b>2.794.400.474,93</b>	<b>244.028.516,81</b>	<b>105.556.419,23</b>

**Liquidació Pressupost de Despeses 2021:**

Econòmic		Obligacions	Pagaments	Obligacions
		Reconegudes Netes		Pendents Pagament
1	DESPESES DE PERSONAL	449.816.090,34	449.746.462,08	69.628,26
2	DESPESES EN BENS CORRENTS I SERVEIS	567.262.410,36	471.168.659,65	96.093.750,71
3	DESPESES FINANCERES	12.070.588,91	11.905.616,13	164.972,78
4	TRANSFERÈNCIES CORRENTS	1.317.001.107,65	1.063.592.162,84	253.408.944,81
5	FONS DE CONTINGÈNCIA	0,00	0,00	0,00
6	INVERSIONS REALS	415.952.452,26	205.274.583,69	210.677.868,57
7	TRANSFERÈNCIES DE CAPITAL	95.206.475,95	23.343.773,12	71.862.702,83
8	ACTIUS FINANCERS	18.160.010,99	18.160.010,99	0,00
9	PASSIUS FINANCERS	94.406.315,47	94.405.204,36	1.111,11
<b>TOTALS</b>		<b>2.969.875.451,93</b>	<b>2.337.596.472,86</b>	<b>632.278.979,07</b>

**Saldo d'operacions no financeres**
**70.440.013,21 euros**

(Diferència entre els drets reconeguts nets, capítols 1 a 7 i les obligacions reconegudes netes, capítols 1 a 7)

**AJUSTAMENTS:**

Els ajustaments han estat calculats d'acord amb el "Manual de cálculo del déficit en Contabilidad Nacional adaptado a las Corporaciones Locales" del Ministeri d'Hisenda i es detallen a continuació diferenciant ingressos i despeses.

**A. AJUSTAMENTS D'INGRESSOS:**
**a) Capítols 1, 2 i 3 d'Ingressos**

Al capítol 20 de l'Annex A, punts 20.172-20.175 del SEC 2010, dins de l'apartat "cuestiones contables relacionadas con las Administraciones Públicas", s'ha recollit el criteri que va establir el Reglament (CE) nº 2516/2000 del Parlament Europeu i del Consell de 7 de novembre de 2000, que va modificar els criteris inicialment fixats pel SEC, passant de meritament a caixa. Seguint les instruccions del "Manual" els Capítols I impostos directes, II impostos indirectes i III Taxes i altres ingressos es registren per l'import total realitzat en caixa en cada exercici, ja sigui de l'exercici corrent o d'exercicis tancats.



Per tant, per aplicar el criteri de caixa cal efectuar un **ajustament negatiu de --103.838.598,64 euros<sup>2</sup>**.

### b) Capítols 4 i 7 d'Ingressos.

Dins d'aquests capítols, hem diferenciat el càlcul dels ajustos entre Estat; Generalitat de Catalunya, ens locals; i subvencions europees.

El finançament procedent de l'Administració de l'Estat és bàsicament: La cessió d'un percentatge dels rendiments per la recaptació de l'Impost sobre la Renda de les Persones Físiques; de l'Impost sobre el Valor Afegit; dels Impostos Especials sobre la Cervesa, Productes Intermedis, Alcohol i Begudes Derivades; Hidrocarburs; la cessió de l'impost especial sobre les Labors del Tabac i la participació en el Fons Complementari de Finançament.

El Capítol IV, del "Manual" estableix que: *"En términos de contabilidad nacional, las liquidaciones definitivas de impuestos cedidos y el Fondo de Suficiencia deben imputarse al ejercicio en que se determina su cuantía y se pagan por el Estado. Las diferencias que puedan producirse respecto a las cantidades reconocidas por las Corporaciones Locales darán lugar a la realización de ajustes..."*

La Secretaria General d'Hisenda del Ministeri d'Economia i Hisenda va practicar la liquidació definitiva dels exercicis 2008 i 2009, resultant un saldo negatiu per la diferència de l'import d'aquesta liquidació i les quantitats entregades a l'Ajuntament, a compte de les liquidacions definitives dels mateixos anys. El resultat és de -93.487.284,57€ corresponent a la liquidació definitiva de 2008 i -304.284.420,02 € relatius a la liquidació definitiva de 2009. Aquestes quanties es van ajustar en la seva totalitat en les liquidacions dels exercicis 2010 i 2011. L'import descomptat en els lliuraments a compte de l'exercici corresponent a les liquidacions definitives del 2008 i 2009 és de 15.608.939,76 €.

	Ex. 2011	Ex. 2012	Ex. 2013	Ex 2014	Ex 2015	Ex 2016	Ex 2017	Ex 2018	Ex 2019	Ex 2020	Ex 2021
PIE 2008	18.697.456,91	12.464.971,28	2.492.994,48	7.478.982,70	3.079.581,00	3.079.581,00	3.079.581,00	3.079.581,00	3.079.581,00	3.079.581,00	3.079.581,00
PIE 2009	0,00	40.571.256,00	20.285.628,12	30.428.441,88	12.529.358,76	12.529.358,76	12.529.358,76	12.529.358,76	12.529.358,76	12.529.358,76	12.529.358,76
PIE 2013	0,00	0,00	0,00	0,00	0,00	52.722.901,72	0,00	0,00	0,00	0,00	0,00
PIE 2017 Liquidació									-31.976.362,34		
PIE 2017 reintegrat 2019									27.753.325,41	4.223.036,93	
<b>Total ajust</b>	<b>18.697.456,91</b>	<b>53.036.227,28</b>	<b>22.778.622,60</b>	<b>37.907.424,58</b>	<b>15.608.939,76</b>	<b>68.331.841,48</b>	<b>15.608.939,76</b>	<b>15.608.939,76</b>	<b>11.385.902,83</b>	<b>19.831.976,69</b>	<b>15.608.939,76</b>

Per tant, caldrà efectuar un **ajustament positiu de 15.608.939,76 euros**.

Dins de les operacions de transferències realitzades per les Corporacions Locals, destaquen les transferències de recursos entre els diferents ens públics que

<sup>2</sup> Veure descripció dels capítols per conceptes econòmica en l'annex nº 3.

formen part del mateix subsector 1313 i d'aquestes a altres incloses en la resta de subsectors de les Administracions Públiques. La informació en comptabilitat Nacional ha de presentar-se consolidada del conjunt de transferències donades i rebudes en dos nivells diferents:

1. En primer lloc, a nivell de cada Corporació Local: s'han d'eliminar les transferències donades i rebudes dins de les unitats dependents de la mateixa corporació que, a efectes SEC2010, es consideren administracions Públiques. És per això que s'ha de realitzar un estat de consolidació de les liquidacions de les entitats classificades dins del subsector 1313 adscrites al l'Ajuntament de Barcelona, a l'efecte d'eliminar les transferències internes. Aquestes eliminacions de transferències internes es faran quan tinguin, segons els corresponents terminis, formulats i aprovats els comptes anuals les entitats adscrites a l'Ajuntament de Barcelona, per la qual cosa, aquestes dades de s'hauran de completar amb els resultats de les empreses, fundacions, i altres ens adscrits a la Corporació a efectes de Comptabilitat Nacional.

2. En segon lloc han d'eliminar-se les transferències donades i rebudes dins les unitats que integren la Corporació Local a efectes de comptabilitat nacional, amb la resta d'entitats que pertanyen al Sector Administracions Públiques.

El manual estableix que dins del capítol IV i del capítol VII, per les transferències rebudes cal efectuar el següent ajustament: *“En contabilidad nacional y de acuerdo al principio de jerarquía de fuentes, deben respetarse, con carácter general, los criterios de contabilización a los que está sujeto el pagador de la transferencia. Por tanto, una vez fijado el momento en que se registra el gasto por el pagador, el receptor de la transferencia debe contabilizarla simultáneamente y por el mismo importe que figure en las cuentas de aquel. Por ello, en caso de que el beneficiario de la transferencia la registre de forma distinta, se realizará el correspondiente ajuste desde el punto de vista de la contabilidad nacional.*

.../...

*Si los importes por transferencias recibidas y dadas coinciden, no será preciso efectuar ajustes para pasar del déficit o superávit presupuestario al déficit o superávit de contabilidad nacional.*

*Si las cuantías por transferencias difieren en los entes pagador y receptor, y estas diferencias se deben exclusivamente a discrepancias a la hora de clasificar las transferencias entre corrientes y de capital, se corregirán las mismas teniendo en cuenta la clasificación efectuada por el pagador. Si aun así los importes no coinciden, será necesario efectuar ajustes, que se realizarán en la Corporación Local que reciba la transferencia, porque como se ha indicado anteriormente, desde el punto de vista de la contabilidad nacional, se da prioridad a los datos del pagador. Por tanto, para determinar el déficit o superávit de cada unidad del subsector Corporaciones Locales, el saldo presupuestario no financiero deberá ajustarse mediante el registro en la unidad receptora de la transferencia por los importes y los conceptos siguientes:*

*Un mayor ingreso no financiero en la Corporación Local, si las obligaciones reconocidas en la unidad pagadora son mayores que los derechos liquidados en la receptora. Este*

*ajuste dará lugar a un menor déficit o mayor superávit en contabilidad nacional con relación al déficit o superávit presupuestario.*

*Un menor ingreso no financiero en la Corporación Local, si las obligaciones reconocidas en la unidad pagadora son menores que los derechos liquidados en la unidad destinataria. En este caso, el ajuste dará lugar a un mayor déficit o menor superávit en contabilidad nacional con relación al déficit o superávit presupuestario.”*

A la data d'emissió d'aquest informe, han estat detectades diferències de les dades confirmades per les Administracions atorgants: Generalitat de Catalunya, Institut Català de les Dones empreses i altres CCAA els saldos de les obligacions reconegudes durant l'exercici 2021 a favor de l'Ajuntament de Barcelona. S'ha de fer esment que la Generalitat de Catalunya facilita una relació d'obligacions reconegudes durant l'any 2021 amb caràcter provisional, per la qual cosa aquest ajust haurà de ser revisat quan es disposi d'un certificat definitiu de les obligacions reconegudes a favor de l'Ajuntament per la Generalitat de Catalunya a l'exercici 2021.

### **Conciliació Saldos Generalitat Cap IV i VII**

	<b>A. Barcelona</b>	<b>Generalitat</b>	<b>Diferència</b>
Drets /Oblig.2021 Cap IV (45000/45099) <b>Generalitat Catalunya</b>	115.652.957,18	100.970.477,34	-14.682.479,84
Drets /Oblig. 2021 Cap VII (75000/75099) <b>Generalitat Catalunya</b>	3.500.000,00	3.500.000,00	0,00
Drets /Oblig.2021 Cap IV (45104) <b>Institu Català de les Dones</b>	81.172,00	78.872,00	-2.300,00
Drets /Oblig.2021 Cap IV (45300) <b>Empreses i altres CCAA (SCS/ )</b>	374.390,50	204.390,50	-170.000,00
	<b>119.608.519,68</b>	<b>104.753.739,84</b>	<b>-14.854.779,84</b>

A data d'emissió d'aquest informe, d'acord amb les dades rebudes per la intervenció, caldrà efectuar un **ajustament negatiu de -14.854.779,84 euros**.

Pel que fa als Fons Europeus, la Decisió 22/2005 d'EUROSTAT de 15 de febrer, sobre el tractament de les transferències del Pressupost Comunitari als Estat Membres, ha establert com a criteri de registrament en comptabilitat nacional, un principi mes proper al de meritament que al de caixa. Així es desprèn de la pròpia Decisió on s'assenyala que el moment de registrament dels fons serà aquell en el que la Corporació Local realitzi la despesa, aquest ha de coincidir amb l'enviament dels documents a la Comissió Europea.

La **conciliació de saldos** entre la comptabilitat municipal i les justificacions efectuades és la següent:

**Justificació de Fons Europeus 2021** segons dades remeses per la Direcció de Serveis de Comptabilitat:

Eco.	Concepte	SAP Ecofin RI's 2021	S/Responsable		Ajust	Import Ajustament
			Certificat 2021	% Subvenció		
49115	FEDER Conveni Gen CAT <b>RIS3CAT 1ª certificació</b>	619.492,78	1.230.995,53	50%	615.497,77	SI -3.995,02
79105	Conveni PO <b>FEDER CAT 2014/20 RIS3CAT 1º certif.</b>	42.013,25	200.431,38	50%	100.215,69	SI 58.202,44
79113	Projecte <b>EDUSI</b> - Eix Besòs	1.446.285,47	0,00	50%	0,00	SI -1.446.285,47
	Feder 2019/21 UIA <b>Refugis climatics</b>	0,00	0,00	80%	0,00	SI 0,00
49700	Aport. UE i Altres: Projecte <b>SPEA</b>	0,00	(4)		0,00	NO
	Aport. UE i Altres: Projecte <b>URBACT III urbinclusion 3</b>	33.799,82	(4)	100%		NO
	Aport. UE i Altres: Projecte <b>B-MINCOME</b>	595.736,65	0	80%		SI -595.736,65
	Aport. UE i Altres: Projecte <b>SECUR -CITIES</b>	0,00	242.196,00	90%	217.976,40	SI 217.976,40
	Aport. UE i Altres: Projecte <b>RESCUE</b>	0,00	(4)	100%		NO
	Aport. UE i Altres: Projecte <b>NEMO</b>	18.345,09	11.822,72	100%	11.822,72	SI -6.522,37
	Aport. UE i Altres: <b>INMAB</b> : Estudi rondes	338.241,72	0	?		SI -338.241,72
	Aport. UE i Altres: Projecte <b>C-MOBILE</b>	4.661,71	14.345,25	100%	14.345,25	SI 9.683,54
	Aport. UE i Altres: <b>EIT SUGA Urban Mobility</b>	67.659,03	123.982,49	Fixa	123.982,49	SI 56.323,46
	Aport. UE i Altres: Projecte <b>LIFE-IBATHWA</b>	0,00	(4)			NO
	Aport. UE i Altres: Projectes imports menors N/A	0,00	(4)			NO
49703	Donacions UE <b>COVID</b>	0,00	(3)			NO
49910	SUBV. FINALISTA org. Internacionals : <b>ESABIC</b>	0,00	(2)	100%		NO
49920	Altres de l'exterior <b>VINCLES Blomberg family Fund.)</b>	0,00	(1)		0,00	NO
		3.166.235,52	1.823.773,37		1.083.840,32	-2.048.595,39

- Aportació Blomberg Family Fund. , No es una entitat europea i per tant **no s'ajusta**
- (1) **s'ajusta**  
Aportació EE Agency , la justificació de quantitats es fa mitjançant certificat AB i per tant **no s'ajusta**
- (2) **s'ajusta**  
(3) Donació no condicionada, per tant, **no s'ajusta**
- (4) Al igual que en exercicis anteriors en cas de no tenir informació sobre import justificats **no s'ajusta**

Per tant, caldrà efectuar un **ajustament negatiu de -2.048.595,39 euros.**

Distribució:	euros
Ajustament Corrents	-660.512,36
Ajustament Capital	-1.388.083,03
<b>Total ajustament per saldos europeus</b>	<b>-2.048.595,39</b>

### c) Ajustament per dividendes i participació en beneficis

La definició de dividendes en comptabilitat nacional es molt més restrictiva que en comptabilitat pressupostària. En comptabilitat nacional, els dividendes procedeixen necessàriament del "benefici corrent abans d'impostos"(BAT), quedant exclosos els pagaments derivats de vendes d'actius, guanys de capital o reserves acumulades.

El tractament pressupostari dels dividendes es la imputació al capítol V d'ingressos en l'exercici en que és produeix el cobrament efectiu dels mateixos.

Tot i que a l'estat d'execució del capítol V del pressupost d'ingressos, a 31 de desembre de 2021, figuren uns drets reconeguts, totalment recaptats, per import de 1.720.917,13 € (econòmic 53700 Distribució de dividend Nauta Tech Invest).

Segons informes de 3 de juny i 5 de novembre de 2021 de la societat Baker & McKenzie Barcelona SLP, els imports registrats en l'econòmic 537.00 (Dividendes

d'empreses privades) corresponen a una minoració en la participació per import de 936.781,76 euros i uns resultats generats per venda d'actius per import de 784.135,37 euros sent esta l'activitat ordinària de la societat, per tant cal realitzar un **ajust negatiu per l'import de la minoració de la participació això és - 936.781,76 euros.**

#### **d) Ajustaments per devolucions d'ingressos pendents d'aplicar al pressupost**

D'acord amb la Instrucció de comptabilitat, les operacions de devolució d'ingressos indeguts aprovats no es reflecteixen al pressupost en tant en quan no es fan efectius, per la qual cosa, procedeix ajustar els drets reconeguts per l'import dels creditors per devolució d'ingressos pendent de pagament. El detall per capítol segons es desprèn de l'estat d'execució (006DEV) és:

<b>Distribució</b>	<b>Import</b>
Capítol 1:	113.080,40
Capítol 2:	72.578,41
Capítol 3:	85.751,24
<b>Total</b>	<b>271.410,05</b>

Per tant, caldrà efectuar un **ajustament negatiu de 271.410,05 euros.**

Aquest import coincideix amb el saldo del compte (4180000000) Creditors per devolucions d'ingressos.

## **B. AJUSTAMENTS DE DESPESES:**

### **a) Capítol 3 de l'Estat de Despeses**

Al capítol 20 de l'Annex A, punts 20.172-20.175 del SEC 2010.

Interessos: Aquest ajustament és d'aplicació tan als drets reconeguts corresponents als interessos rebuts per l'entitat (capítol 5 d'ingressos), com als interessos meritats i vençuts corresponents als préstecs de l'entitat (capítol 3 de despeses). Els interessos es registren en comptabilitat nacional pel principi de meritament, d'acord amb el "Manual": *"En Contabilidad Nacional, por el contrario, rige el principio de devengo."*

*"Así, a fin de ejercicio deberán incorporarse los intereses explícitos devengados en el ejercicio tanto vencidos como no vencidos. Las retribuciones implícitas se imputarán durante el período de vida de la deuda de acuerdo con un plan financiero y afectarán al déficit."*

Per tant, l'ajust consisteix en deduir la part d'interessos que tenint venciment a l'any 2021 es van meritament anys anteriors i afegir els interessos que tindran el seu venciment en exercicis posteriors, però que s'han meritament a l'any 2021.

Obligacions	euros
Obligacions comptabilitzades en el 2021 (Ptdes:300xx a 311xx)	10.744.095,25*
Obligacions meritàdes 2021 s/ quadre de finançament	10.699.521,19
<b>Ajust</b>	<b>44.574,06</b>

(\*)No s'inclouen la partida 30140 per import de 2.605,00 € ja que no inclou interessos sinó altres despeses d'emissió de bons sostenibles.

Per tant s'ha de realitzar un **ajust positiu per import de 44.574,06 euros**.

### b) Capítol 6 i 7 de l'Estat de Despeses

Pel que fa a les inversions realitzades mitjançant ens dependents, la base d'execució cinquanta-dosena del pressupost 2021 estableix: *“Amb la finalitat de que els ens dependents de l'Ajuntament que executen inversions per compte d'aquest puguin pagar als seus proveïdors en el termini de 30 dies, s'autoritza que puguin sol·licitar a l'Ajuntament avançaments extra pressupostaris contra els comptes 44905.*

*En la comptabilitat pressupostària figurarà un import retingut equivalent a l'import extra pressupostari pendent de justificar, quan es tracti d'ens no subjectes a pressupost. Pels ens subjectes a pressupost, es comptabilitzarà el corresponent document comptable AD.*

*Quan es realitzin les justificacions dels avançaments, l'Ajuntament comptabilitzarà les mateixes a les aplicacions pressupostàries corresponents a les actuacions inversores a que pertanyin.*

*Les obligacions pressupostàries (ADO's) comptabilitzades pel punt anterior es pagaran sense sortida de fons per “compensació” amb un ingrés extra pressupostari al compte esmentat en el punt a).*

*Els saldos deutors dels comptes 44905 mostraran els imports pendents de justificar. Al tancament de cada exercici aquests comptes quedaran saldats.”*

*El “Manual” estableix: “En contabilidad nacional, estas operaciones deben asignarse al destinatario final desde el momento en que comienza su ejecución. Tal asignación supone reflejar en sus cuentas el importe de la obra llevada a cabo en cada ejercicio económico.*

*Por tanto, y sin perjuicio del tratamiento presupuestario, en el que se pueden diferir los pagos, en contabilidad nacional, la Corporación Local debe registrar el valor de la inversión ejecutada anualmente, incrementándose su déficit en dicho importe. Una vez que toda la inversión se haya imputado a la Corporación Local, los pagos que con posterioridad puedan producirse tendrán la consideración de operaciones financieras.”*

A tancament de l'exercici 2021 el comte 4490500002 “Avançaments BIMSA” presenta un saldo deutor per import de 4.460.716,50 € i el compte extra pressupostari 4490500003 “Avançaments Consorci Educació de Barcelona” presenta un saldo deutor per import de 2.950.666,76 €. Cal realitzar les actuacions necessàries per tal de dar compliment a aquesta base d'execució que diu que al tancament de cada exercici aquests comptes quedaran saldats.



L'anàlisi d'aquest possible ajust s'haurà de completar amb les dades dels ens dependents, quan tinguin, segons els corresponents terminis, aprovats els comptes anuals per fer l'ajust SEC que correspongui per la diferència entre les obres executades a l'exercici 2021 mitjançant ens dependents i l'import de la inversió comptabilitzada al pressupost 2021 de l'ajuntament.

### c) Capítol 8 de l'Estat de Despeses

A banda dels ajustaments a efectuar dins dels Capítols I a VII, procedeix, donat el diferent tractament en la comptabilitat pressupostària i la comptabilitat nacional, considerar quines despeses comptabilitzades al Capítol VIII, son considerades transferències des del punt de vista de la comptabilitat nacional.

*"Desde el punto de vista presupuestario, las aportaciones de capital aparecen recogidas en el Capítulo 8 del Presupuesto de Gastos como activos financieros, sin afectar, por tanto, al déficit presupuestario no financiero."... "Si esta unidad financia operaciones financieras con tales aportaciones, el déficit global de la Corporación Local no se verá afectado por esta operación a efectos de contabilidad nacional. Sin embargo, si financia operaciones de carácter no financiero, tales aportaciones aumentarán el déficit por la parte del gasto realizado".*

El "Manual" estableix que:

*"Unidades existentes participadas mayoritariamente por las Administraciones Públicas.*

*Se incluye en este apartado aquellas unidades con participación mayoritaria pública, entendiéndose por tal, la aportación del conjunto de las Administraciones Públicas (Estado, Comunidades Autónomas y/o Corporaciones Locales), aun cuando aisladamente, la participación de cada uno de los agentes no sea mayoritaria.*

*En este caso, se analizará la evolución económica de la unidad en los últimos ejercicios, a través de su balance y cuentas de pérdidas y ganancias, pudiendo distinguirse los siguientes supuestos:*

*Si la unidad tiene un patrimonio neto negativo: las aportaciones se consideran transferencia de capital, con incidencia por tanto, en el déficit público de la Administración que realice la aportación.*

*Si la unidad tiene pérdidas acumuladas: Si la aportación financiera es inferior o igual al valor acumulado de las pérdidas, se considerará transferencia de capital y afectará al déficit de la Administración concedente de los fondos.*

*Si la aportación financiera supera el importe de las pérdidas acumuladas, podemos diferenciar a su vez dos casos:*

*Cuando se prevé un cambio de orientación en la evolución del ente, motivado por un plan de reestructuración para recuperar su rentabilidad, la aportación financiera tendrá la consideración de transferencia de capital hasta el valor de las pérdidas acumuladas y, de activo financiero por el exceso. Por tanto, el déficit de la Administración pública solo se verá afectado por el valor de los fondos asociados a las transferencias de capital.*

*Quando no se prevén cambios, la totalidad de la aportación financiera tendrá el tratamiento de transferencia de capital, con repercusión en el déficit de la Administración pública.”.*

L'Estat d'execució del capítol VIII del pressupost de despeses a 31 de desembre de 2021, és el següent:

Econòmic	Text Econòmic	Crèdit definitiu	Obligat	Pagament efectuat
85001	Adquisició accions Fira 2000	9.315.053,99	9.315.053,99	9.315.053,99
8509	Adquisició d'accions Metròpolis Barcelona	5.970.000,00	5.970.000,00	5.970.000,00
86090	D'altres empreses	32.000.000,00	2.874.957,00	2.874.957,00
<b>CAPITOL 8 ACTIUS FINANCERS</b>		<b>47.285.053,99</b>	<b>18.160.010,99</b>	<b>18.160.010,99</b>

### **85001 Adquisició accions Fira 2000**

El darrer balanç auditat de Fira 2000 S.A., corresponent a l'exercici 2020, reflecteix unes pèrdues acumulades superiors a l'aportació financera, per tant, s'ha d'entendre la despesa realitzada pel Ajuntament d'import 9.315.053,99 € com aportació de capital (despesa no financera) i realitzar un **ajust negatiu per import de -9.315.053,99 euros**.

### **85091 Adquisició d'accions Metròpolis Barcelona SA**

Pel que fa a l'adquisició d'accions de Metròpolis Barcelona SA per import de 5.970.000,00 euros, cal tenir en compte que a efectes del sistema europeu de comptes (SEC2010) únicament tenen la consideració d'actius financers i, per tant, sense efectes en dèficit aquelles adquisicions d'actius en que l'administració pública actua amb els mateixos criteris que un inversor privat, es a dir, quan l'administració aporta els fons a una empresa a canvi d'un actiu financer del que s'espera rebre una renda futura per la seva inversió (això és dividends o revalorització de l'actiu).

Pel contrari, si l'administració actua per raons de política pública i, per tant, no s'espera rebre rendibilitat econòmica de la inversió es tracta d'una transferència de capital.

### **86090 Aportacions a altres empreses.**

Es tracta d'aportacions de fons a diferents empreses de capital risc amb el següent detall:

V01663020 ALDEA IBERIAN TECH I-A FCR	P/86090	1.350.000,00
V67524694 SC GROWTH FUND II PLUS FCRE	P/86090	429.860,00
V67402131 INVIVO VENTURES ,FCR	P/86090	297.597,00
A02718690 4FOUNDERS CAPITAL II FCRE SA	P/86090	280.000,00



A67293829 SABADELL ASABYS HEALT INNOVATION INVESTMENTS	P/86090	517.500,00
--------------------------------------------------------	---------	------------

### **Despeses realitzades en l'exercici pendents d'aplicar al pressupost**

Aquestes despeses es recullen al compte (413). El seu haver mostra l'import de les despeses pendents d'aplicar a 31 de desembre i el seu deure mostra las despeses aplicades durant l'exercici, procedents d'exercicis anteriors.

Els primers augmenten el dèficit en termes de comptabilitat nacional, els segons els minoren, ja que el van incrementar l'any anterior i aquest el tornen a incrementar mitjançant la seva aplicació al pressupost, per la qual cosa cal compensar aquesta doble imputació augmentant el superàvit.

El saldo inicial del compte (413) "Creditors per operacions meritades pendents d'aplicar al pressupost" és de 25.612.000,44 € i el final de 25.536.478,87€ per la qual cosa s'ha de realitzar un **ajustament positiu per import de 75.521,57 €**

### **Altres devolucions de l'impost sobre l'increment del Valor dels terrenys de naturalesa urbana**

La aplicació del principi de meritament del sistema europeu de comptes (SEC10) implica la imputació de qualsevol despesa de l'exercici amb independència del moment en el que es realitzi la seva imputació pressupostària.

En data 11/05/2017, el Tribunal Constitucional (TC) dicta sentència 59/2017 que declara inconstitucionals els articles 107.1, 107.2 a) i 110.4 del Text refós de la Llei reguladora de les Hisendes locals (TRLHL), només en aquells supòsits en què no hagi increment de valor en les transmissions dels terrenys. Posteriorment, el Tribunal Suprem (TS), en data 09/07/2018, dicta sentència interpretativa de la STC 59/2017, determinant que els preus fixats a les escriptures són prova indiciària de l'increment o decrement de valor en les transmissions, que els Ajuntaments poden utilitzar mitjans de prova admesos en dret per demostrar que els preus de les escriptures no responen a la realitat i, per tant, es pot provar que hi ha casos en què, malgrat el que consti a les escriptures, s'ha produït un increment de valor del sòl subjecte a l'impost. El TC en data 31/10/2019 dicta nova sentència declarant l'article 107.4 del TRLHL inconstitucional per vulnerar el principi de capacitat econòmica i la prohibició de confiscatorietat, en aquells supòsits en què la quota de l'impost és de superior import a l'increment patrimonial obtingut en la transmissió pel contribuent.

A partir dels criteris fixats per la sentència del TS de 09/07/2018 i subseqüents que interpreten l'abast de les sentències del TC de 2017 i 2019, es va començar a tramitar i resoldre les sol·licituds i recursos respecte a les reclamacions presentades pels contribuents de l'impost sobre l'increment de valor dels terrenys de naturalesa urbana.

Els serveis jurídics de l'Institut municipal d'Hisenda en data 23.04.2021 van emetre informe en el que s'estimava un import de 11.500.000 € a retornar en exercicis futurs amb el següent detall:

	Import devolució Via ADMINISTRATIVA	Import devolució Via CONTENCIÓS	Import total a retornar
Previsió 2021	4.500.000,00	1.500.000,00	6.000.000,00
Previsió 2022	4.000.000,00	1.500.000,00	5.500.000,00
<b>TOTAL</b>			<b>11.500.000,00</b>

Per la qual cosa les quantitats estimades a l'exercici 2020 com a previsions de devolucions d'exercicis posteriors (21-22) que s'estimaven procedents van ser objecte d'ajust negatiu en comptabilitat nacional per un import de -11.500.000 € donant lloc a una menor capacitat de de finançament per la despesa meritada no aplicada al pressupost.

L'import total de devolucions sol·licitades pendents de pagament que s'estimen procedents a final de l'exercici 2021 ascendeix a 31.110.000,00 € per la qual cosa cal fer un **ajustament negatiu de -19.610.000,00 euros** per la diferència entre les devolucions pendents de pagament que s'estimen procedents a 31.12.21 (ajust de major empleo no financer) i les devolucions ja ajustades en exercicis anteriors.

#### **RESUM D'AJUSTAMENTS DE L'AJUNTAMENT:**

Segons s'aprecia al següent quadre, la diferència dels drets reconeguts en els capítols 1 a 7 dels estats d'ingressos i les obligacions reconegudes en els capítols 1 a 7 dels estats de despeses, prèvia aplicació dels ajustos fins aquí descrits dona la següent capacitat de finançament de la liquidació del pressupost individual de l'Ajuntament:

**CAPACITAT DE FINANÇAMENT 2021- NORMES SEC**

CONCEPTES	Drets Reconeputs Nets	Obligacions Rec. Netes	Ajustos	Cap/Nec. Finançament
Dn.a. Operacions corrents	2.905.609.507,31	2.346.150.197,26		
b. Altres operacions no financeres	22.139.631,37	511.158.928,21		
<b>Total operacions no financeres</b>	<b>2.927.749.138,68</b>	<b>2.857.309.125,47</b>		70.440.013,21
<b>CAPACITAT DE FINANÇAMENT</b>				<b>70.440.013,21</b>
<b>Ajustos SEC:</b>				
(1) Cap. 1, 2 i 3 ingressos : criteri de caixa			-103.838.598,64	
(2) Cap. 4 ingressos : Participació en tributs de l'Estat			15.608.939,76	
(3) Cap. 1 a 4 ingressos : Devolució Ingressos indeguts pendents de pagament			-271.410,05	
(4) Cap. 4 i 7 ingressos per transf. Corrents / Capital pendents cobrament			-14.854.779,84	
(5) Cap. 4 i 7 ingressos per transferències i subvencions Fons Europeus .			-2.048.595,39	
(6) Cap. 5 Ingressos: Dividens i participació beneficis			-936.781,76	
(7) Cap. Despeses: Despes meritedes no aplicades al pressupost; Compte 413			75.521,57	
(8) Cap. 3 despeses : Interessos			44.574,06	
(9) Cap. 8 despeses : ampliacions de capital			-9.315.053,99	
(10) Altres			-19.610.000,00	-135.146.184,28
<b>CAPACITAT DE FINANÇAMENT</b>				<b>-64.706.171,07</b>

Tal i com s'ha assenyalat, l'anàlisi dels objectius que estableix la normativa d'estabilitat pressupostària, ha de realitzar-se, per aplicació de les normes SEC2010, de manera consolidada respecte de les entitats adscrites a l'Ajuntament de Barcelona classificades dins del subsector de les Administracions públiques (s.1313), per la qual cosa, aquestes dades s'hauran de completar amb els resultats de les empreses, fundacions, i altres ens adscrits a l'Ajuntament, quan tinguin, segons els corresponents terminis, aprovats els comptes anuals. Aprovats els comptes anuals de les entitats descrites s'ha de realitzar un estat de consolidació de la liquidació a l'efecte d'eliminar les transferències internes i poder així calcular la capacitat de finançament en termes SEC2010.

## 8.2. Estabilitat pressupostària Organismes Autònoms Locals i Consorcis

Als efectes merament informatius, tot seguit es descriu la capacitat o necessitat de finançament segons les liquidacions dels Pressupostos 2020 dels Organismes Autònoms Locals i els Consorcis que consoliden amb l'Ajuntament, en els quals la

Intervenció d'aquest Ajuntament ha exercit durant l'any 2021 les funcions de fiscalització i control. (Detall en l'annex 5)

### Organismes Autònoms Locals

Ens	Saldo operacions no financeres	Ajustaments	Capacitat / necessitat de finançament
IM Informàtica	1.230.971,80	-467.193,75	763.778,05
IM Educació	511.965,61	-189.148,68	322.816,93
IM Hisenda	4.478,75	-85.555,70	-81.076,95
IM Mercats	-1.664.429,73	859.795,07	-804.634,66
IM Persones amb discapacitat	-477.929,87	-9.457,01	-487.386,88
IM Paisatge Urbà	637.740,12	-5.063,99	632.676,13
IM Serveis Socials	893.528,40	1.046.934,95	1.940.463,35
Institut Barcelona Esports	-2.065.251,48	-2.839.648,35	-4.904.899,83
<b>Total</b>	<b>-928.926,40</b>	<b>-1.689.337,46</b>	<b>-2.618.263,86</b>

### Consorticis

Ens	Saldo operacions no financeres	Ajustaments	Capacitat / necessitat de finançament
Agència Local Energia	-937.535,82	-44.027,45	-981.563,27
C. Ecologia Urbana	47.164,04	169.982,72	217.146,76
C. del Besòs	-142.092,39	-104.140,81	-246.233,20
Consortici Biblioteques	-218.330,38	-108.729,34	-327.059,72
C. Campus Diagonal Besòs	-1.896.701,60	-119,64	-1.896.821,24
Mercat de les Flors	285.008,66	-15.339,64	269.669,02
Museu Ciències Naturals	1.123.210,29	26.849,15	1.150.059,44
Museu d'Art Contemporani	2.340.628,74	15.541,96	2.356.170,70
C. Auditori i l'Orquestra	0,00	0,00	0,00
Localret	367.684,46	-16.336,51	351.347,95
<b>Total</b>	<b>969.036,00</b>	<b>-76.319,56</b>	<b>892.716,44</b>

### Total Ens

Ens	Saldo operacions no financeres	Ajustaments	Capacitat / necessitat de finançament
<b>TOTAL OAL's + CONSORCIS</b>	<b>40.109,60</b>	<b>-1.765.657,02</b>	<b>-1.725.547,42</b>

Els càlculs efectuats i els ajustaments practicats s'han realitzat d'acord amb les dades facilitades per les entitats, si bé en alguns casos, a data d'avui, no ens

consta que s'hagi aprovat la liquidació del Pressupost de l'exercici 2021 pel seu òrgan competent.

En relació al Consorci de l'Auditori i l'Orquestra s'ha de fer esment que a data d'emissió d'aquest informe, aquesta intervenció no disposa de cap documentació que permeti elaborar l'informe de liquidació del consorci ja que l'ens no ha facilitat la documentació corresponent.

Tal i com s'ha assenyalat, l'anàlisi dels objectius que estableix la normativa d'estabilitat pressupostària, ha de realitzar-se, per aplicació de les normes SEC2010, de manera consolidada respecte de les entitats adscrites a l'Ajuntament de Barcelona classificades dins del subsector de les Administracions públiques (s.1313), per la qual cosa, aquestes dades s'hauran de completar amb els resultats de les empreses, fundacions, i altres ens adscrits a l'Ajuntament, quan tinguin, segons els corresponents terminis, aprovats els comptes anuals. Aprovats els comptes anuals de les entitats descrites s'ha de realitzar un estat de consolidació de la liquidació a l'efecte d'eliminar les transferències internes i poder així calcular la capacitat de finançament en termes SEC2010.

## **9. Avaluació del compliment de la Regla de despesa**

D'acord amb la LO 2/202012 al suspendre les regles fiscals per a 2020 i 2021, per acord del Consell de Ministres de 6 d'octubre de 2020 i tenint en compte l'Acord de l Congrés dels Diputats de data 20 d'octubre de 2020 no s'avalua el compliment per part de la corporació de la regla de la despesa.

A efectes merament informatius, la despesa computable individualment considerada de l'Ajuntament de Barcelona de la liquidació de l'exercici 2021 calculada d'acord amb la "Guía para la determinación de la Regla de Gasto del artículo 12 de la Ley Orgánica 2/2012 de estabilidad presupuestaria y sostenibilidad financiera para las Corporaciones Locales" editada per la IGAE, és la següent:

<b>Concepte</b>	<b>Liquidació 2021</b>	<b>Liquidació 2020</b>
<b>Suma dels capítols 1 a 7 de despeses (1)</b>	<b>2.845.241.141,56</b>	<b>2.633.923.315,10</b>
<b>AJUSTES Calculo empleos no financieros segon el SEC</b>	<b>9.236.094,84</b>	<b>19.459.351,46</b>
(-) Alienació de terrenys i resta d'inversions reals (2)	-3.437,58	-2.445.934,86
(+) Aportacions de capital	9.315.053,99	19.799.393,47
(+/-) Despeses realitzades a l'exercici pendents d'aplicar al pressupost	-75.521,57	2.105.892,85
<b>Empleos no financieros termes SEC excepte interessos del deute</b>	<b>2.854.477.236,40</b>	<b>2.653.382.666,56</b>
<b>(-) Pagos per transferències (i altres op. internes) a altres entitats que integren la Corporació Local</b>	<b>-796.542.351,24</b>	<b>-812.949.410,19</b>
<b>(+/-) Despesa finançada mb fons finalistes de la Unió Europea o d'altres Administracions públiques</b>	<b>-131.093.483,09</b>	<b>-113.535.941,88</b>
Unió Europea	-3.166.235,52	-1.734.602,63
Estat	-2.877.526,95	-437.915,16
Comunitat Autònoma	-110.942.951,55	-102.394.514,83
Diputacions	-12.928.415,30	-7.383.911,71
Altres Administracions Públiques	-1.178.353,77	-1.584.997,55
<b>Total Despesa Computable de l'exercici</b>	<b>1.926.841.402,07</b>	<b>1.726.897.314,49</b>



(1) Del capítol 3 de despeses financeres només s'agreguen les despeses d'emissió formalització i cancel·lació de préstecs, deutes i altres operacions financeres, així com les despeses d'execució d'avalis. Subconceptes (301-311-321-331-357)

(2) Del capítol 6 d'ingressos només s'agreguen els drets liquidats dels Subconceptes (600-602-619)

## **10. Avaluació de la sostenibilitat financera**

### **10.1. Compliment del límit de deute**

La LOEPSF (art. 13) estableix l'obligació de no sobrepassar el límit de deute públic fixat per a les diferents administracions públiques. Com s'ha indicat, ha estat suspès també el límit de deute públic per al conjunt d'Administracions Públiques i de cadascun dels seus subsectors per a l'any 2020 i 2021

No obstant això, es manté l'aplicació en la seva totalitat de el règim d'endeutament de les EELL que estableix el text refós de la Llei reguladora de les hisendes locals i en altres normes amb rang de llei. D'aquesta manera, es manté i no se suspèn el règim d'autorització d'operacions de crèdit. Cal tenir en compte que l'objectiu de deute públic es fixa per al conjunt del subsector de corporacions locals i no per a cadascuna d'elles, que sempre han estat subjectes, a títol individual, a les normes específiques aplicables a les hisendes locals.

El volum de deute viu en termes PDE a 31/12/2021, es xifra en:

Entitat	Deute a curt termini	Emissions de deute	Operacions Entitats de crèdit	Factoring sense recurs	Altres operaci de crèdit	Total Deute PDE al final del
Barcelona	0	35.000.000,00	721.562.500,00	0	60.000.000,00	816.562.500,00
Institut de Cultura	0	0	0	316.686,90	0	316.686,90
F. Casa Amèrica Catalunya	671,92	0	256.152,11	0	0	256.824,03
<b>Total Corporació Local</b>	<b>671,92</b>	<b>35.000.000,00</b>	<b>721.818.652,11</b>	<b>316.686,90</b>	<b>60.000.000,00</b>	<b>817.136.010,93</b>

### **10.2. Deute comercial: període mitjà de pagament**

La modificació de la LOEPSF per la Llei Orgànica 9/2013 suposa la introducció d'una nova Regla fiscal d'obligat compliment per a les Administracions Públiques per aplicació del principi de sostenibilitat financera que es formula de nou incloent en el mateix, a més del deute financer, el deute comercial el pagament del qual s'ha de verificar a través de l'indicador: Període Mitjà de Pagament.

El Període Mitjà de Pagament del deute comercial, d'acord amb les dades facilitades per la tresoreria se'n va situar 31 de desembre de 2021 en:



Entitat	Rati Operacion Pagades (dies)	Import Pagaments Realitzats (euros)	Rati Operacion Pendants (dies)	Import Pagaments Pendants (euros)	PMP (dies)
Barcelona	2,53	71.898.710,48	13,84	3.525.091,75	3,06
A soc. Internacional de Ciudades Educadoras	9,79	42.060,78	1,78	5.176,45	8,91
Barcelona Activa, S.A.	6,44	5.213.267,87	14,21	973.115,25	7,66
Barcelona Cicle de l'Aigua, S. A.	21,46	107.488,13	7,78	1.037.787,88	9,06
Barcelona d'infraestructures Municipals, S.A.	16,48	24.228.919,59	14,14	25.597.577,99	15,28
Barcelona Regional, S.A.	17,09	312.183,22	17,13	224.719,70	17,11
C. Agència D'Ecologia Urbana de Barcelona	0	0	0	0	0
C. Agència Local d'Energia de Barcelona	2,36	144.763,33	0	0	2,36
C. Auditori i l'Orquestra	17,72	1.412.762,70	12,67	2.017.756,10	14,75
C. Barcelona Mobile World Capital	0	0	0	0	0
C. Besòs	0,21	601.315,49	0	0	0,21
C. Biblioteques de Barcelona	6,06	642.164,14	2,16	70.344,45	5,67
C. Campus Interuniversitari Diagonal-Besòs	5	8.902,11	0	0	5
C. Localret	14,19	46.384,45	0,06	217.799,78	2,54
C. Mercat de les Flors/Centre de les Arts de	5,55	353.123,01	7,44	71.090,12	5,87
C. Museu d'Art Contemporani de Barcelona	29,12	873.173,69	7,36	2.152.735,87	13,64
C. Museu de Ciències Naturals de Barcelona	7,68	705.896,55	1,38	888.579,19	4,17
C. Organitzador Fòrum Universal Cultures de	0	0	0	0	0
Cementiris de Barcelona, SA	27,71	2.142.911,31	5,81	3.088.637,43	14,78
F. Barcelona Cultura	0	1.488,30	0	0	0
F. Barcelona Institute of Technology for the	29,09	94.087,41	64,8	56.953,41	42,56
F. Barcelona Mobile World Capital Foundation	20,71	650.545,52	2,65	1.146.436,82	9,19
F. Carles Pi i Sunyer d'Estudis Autònoms i	5,97	36.758,23	0	0	5,97
F. Casa Amèrica Catalunya	25,98	26.434,46	46,65	34.078,92	37,62
F. Julio Muñoz Ramonet	3,05	169.794,14	2,23	33.400,87	2,92
F. Privada Navegació Oceànica Barcelona	16,55	43.650,54	10,68	61.492,44	13,12
Foment de Ciutat S.A.	1,55	1.167.922,64	11,15	824.764,54	5,52
Informació i Comunicació de Barcelona, S.A.	33,75	820.810,17	23,47	866.072,20	28,47
Institut Barcelona Esports	6,12	802.064,40	3,14	448.122,49	5,05
Institut de Cultura	1,94	5.442.345,84	2,94	151.645,05	1,97
Institut Municipal d'Hisenda	1,09	1.964.014,18	0	0	1,09
Institut Municipal de Mercats	1	3.184.556,21	0	0	1
Institut Municipal de Serveis Socials	4,47	15.602.768,07	1,47	4.187.920,09	3,84
Institut Municipal d'Educació	9,4	3.445.513,22	116,78	243.300,62	16,48
Institut Municipal D'Informàtica	9,45	5.147.251,58	1,84	17.459.472,42	3,57
Institut Municipal d'Urbanisme	11,06	5.536.844,81	1,29	722.206,46	9,93
Institut Municipal Fundació Mies Van der	26,03	82.716,10	6,96	52.774,02	18,6
Institut Municipal Paisatges Urbà i Qualitat de	8,37	267.039,29	3,37	60.646,15	7,44
Institut Municipal Persones amb Discapacitat	2,11	757.221,99	0	4.932,79	2,1
Pares i Jardins de Barcelona, Institut	21,42	4.571.705,42	4,05	2.267.479,96	15,66
Red de Juderías de España Caminos de	14,2	32.852,69	0	0	14,2
Selectives Metropolitanas, S.A.	21,82	364.988,18	8,03	570.877,71	13,41
Soluciones Integrales per als Residus, S.A.	18,66	501.713,13	31,12	500.112,14	24,88
Tractament i Selecció de Residus, SA	3,99	8.022.152,59	11,6	985.513,56	4,82
<b>PMP Global</b>		<b>167.471.265,96</b>		<b>70.548.614,62</b>	<b>7,68</b>

$$PMP_i = (ROPI \cdot IPRI + ROPPI \cdot IPPi) / (IPRI + IPPi)$$

$$PMP_{Global} = \sum PMP_i \cdot (IPRI + IPPi) / \sum (IPRI + IPPi), i=0, \dots, n$$

## 11. Conclusions sobre el compliment de les regles fiscals

Considerant les dades d'execució del Pressupost i dels estats financers de les entitats que formen part del Sector Administracions Públiques d'aquesta Corporació Local corresponents a la liquidació de l'exercici 2021, s'emet el següent Informe d'Avaluació de compliment d'objectius que contempla la Llei Orgànica 2/2012, i que suposen que la liquidació de les entitats que formen part del sector Administracions Públiques d'aquesta Corporació:



- Amb els objectius aplicats des de l'entrada en vigor de la LO 2/2012 la corporació local no compleix amb l'objectiu d'estabilitat pressupostària. (aquest incompliment és merament informatiu al suspendre les regles fiscals per al 2020 i 2021).
- No es pot avaluar si la corporació compleix amb l'objectiu de la regla de la despesa d'acord amb la lo 2/2012 al suspendre les regles fiscals per al 2020 i 2021, i el % d'increment de la despesa computable 2020 s/2019 és de -0.5%.
- El deute viu a 31/12/2021 en termes del PDF és de 817.136.010,93 €.

Barcelona, 24 de febrer de 2022

L'INTERVENTOR GENERAL,

Antonio Muñoz Juncosa





AJUNTAMENT DE BARCELONA. ESTAT D'EXECUCIÓ DELS INGRESSOS DEL PRESSUPOST A 31 DE DESEMBRE DE 2021 RESUM PER CAPÍTOLS											
Capítol d'ingressos	Previsió inicial (1)	Modificació de previsió (2)	Previsió definitiva (3)= (1+2)	% 3/1	Drets reconeguts nets (4)	% 4/3	Recaptat Líquid (5)	% 5/4	Pendent de cobrament (6) = (4-5)	% 6/4	
Impostos directes Cap. 1	1.068.119.704,81	0,00	1.068.119.704,81	100,0	1.156.827.680,06	108,3	1.103.345.196,22	95,4	53.482.483,84	4,6	
Impostos indirectes Cap. 2	97.088.338,72	0,00	97.088.338,72	100,0	83.036.328,60	85,5	81.923.318,12	98,7	1.113.010,48	1,3	
Taxes i altres ingressos Cap. 3	340.738.942,63	0,00	340.738.942,63	100,0	400.685.429,08	117,6	245.885.905,53	61,4	154.799.523,55	38,6	
Transferències corrents Cap. 4	1.244.410.964,99	3.031.309,77	1.247.442.274,76	100,2	1.236.328.858,41	99,1	1.210.825.362,39	97,9	25.503.496,02	2,1	
Ingressos patrimonials Cap. 5	23.837.268,25	0,00	23.837.268,25	100,0	28.731.211,16	120,5	26.182.808,24	91,1	2.548.402,92	8,9	
<b>Total operacions corrents</b>	<b>2.774.195.219,40</b>	<b>3.031.309,77</b>	<b>2.777.226.529,17</b>	<b>100,1</b>	<b>2.905.609.507,31</b>	<b>104,6</b>	<b>2.668.162.590,50</b>	<b>91,8</b>	<b>237.446.916,81</b>	<b>8,2</b>	
Venda d'inversions reals Cap. 6	1.849.980,00	0,00	1.849.980,00	100,0	1.606.794,35	86,9	775.194,35	48,2	831.600,00	51,8	
Transferències de capital Cap. 7	146.317.132,00	252.034,02	146.569.166,02	100,2	20.532.837,02	14,0	14.782.837,02	72,0	5.750.000,00	28,0	
<b>Total operacions de capital</b>	<b>148.167.112,00</b>	<b>252.034,02</b>	<b>148.419.146,02</b>	<b>100,2</b>	<b>22.139.631,37</b>	<b>14,9</b>	<b>15.558.031,37</b>	<b>70,3</b>	<b>6.581.600,00</b>	<b>29,7</b>	
Variació d'actius financers Cap. 8	28.000.030,00	10.594.539,92	38.594.569,92	137,8	0,00	0,0	0,00	-	0,00	-	
Variació passius financers Cap. 9	302.900.000,00	0,00	302.900.000,00	100,0	110.679.853,06 (*)	36,5	110.679.853,06	100,0	0,00	0,0	
<b>Total operacions financeres</b>	<b>330.900.030,00</b>	<b>10.594.539,92</b>	<b>341.494.569,92</b>	<b>103,2</b>	<b>110.679.853,06</b>	<b>32,4</b>	<b>110.679.853,06</b>	<b>100,0</b>	<b>0,00</b>	<b>0,0</b>	
<b>TOTAL INGRESSOS</b>	<b>3.253.262.361,40</b>	<b>13.877.883,71</b>	<b>3.267.140.245,11</b>	<b>100,4</b>	<b>3.038.428.991,74</b>	<b>93,0</b>	<b>2.794.400.474,93</b>	<b>92,0</b>	<b>244.028.516,81</b>	<b>8,0</b>	

(\*)679.853,06 corresponen a fiances rebudes.

AJUNTAMENT DE BARCELONA ESTAT D'EXECUCIÓ DE DESPESES DEL PRESSUPOST A 31 DE DESEMBRE DE 2021 RESUM PER CAPÍTOLS													
Capítol de despeses	Crèdit Inicial (1)	Modificació de crèdit (2)	Crèdit definitiu (3)	% 3/1	Despesa autoritzada (4)	% 4/3	Despesa compromesa (5)	% 5/3	Obligació reconeguda (6)	% 6/3	Pagament efectuat (7)	% 7/6	
Remuneracions de personal Cap. 1	455.813.995,60	-773.370,74	455.040.624,86	99,8	450.616.290,82	99,0	450.537.093,29	99,0	449.816.090,34	98,9	449.746.462,08	100,0	
Compres de béns i serveis Cap. 2	620.528.141,63	-3.633.162,46	616.894.979,17	99,4	583.925.830,21	94,7	582.586.283,89	94,4	567.262.410,36	92,0	471.168.659,65	83,1	
Interessos Cap. 3	15.963.579,58	0,00	15.963.579,58	100,0	12.070.588,91	75,6	12.070.588,91	75,6	12.070.588,91	75,6	11.905.616,13	98,6	
Transferències corrents Cap. 4	1.258.189.001,83	110.442.966,53	1.368.631.968,36	108,8	1.318.613.724,35	96,3	1.317.824.367,84	96,3	1.317.001.107,65	96,2	1.063.592.162,84	80,8	
Fons de contingència Cap. 5	87.176.456,29	-55.396.793,19	31.779.663,10	36,5	0,00	0,0	0,00	0,0	0,00	-	0,00	0,0	
<b>Total operacions corrents</b>	<b>2.437.671.174,93</b>	<b>50.639.640,14</b>	<b>2.488.310.815,07</b>	<b>102,1</b>	<b>2.365.226.434,29</b>	<b>95,1</b>	<b>2.363.018.333,93</b>	<b>95,0</b>	<b>2.346.150.197,26</b>	<b>94,3</b>	<b>1.996.412.900,70</b>	<b>85,1</b>	
Inversions reals Cap. 6	624.583.040,84	-94.980.186,10	529.602.854,74	84,8	420.203.309,41	79,3	420.191.391,07	79,3	415.952.452,26	78,5	205.274.583,69	49,4	
Transferències de capital Cap. 7	47.056.959,16	58.218.429,67	105.275.388,83	223,7	98.091.369,34	93,2	95.242.859,37	90,5	95.206.475,95	90,4	23.343.773,12	24,5	
<b>Total operacions de capital</b>	<b>671.640.000,00</b>	<b>-36.761.756,43</b>	<b>634.878.243,57</b>	<b>94,5</b>	<b>518.294.678,75</b>	<b>81,6</b>	<b>515.434.250,44</b>	<b>81,2</b>	<b>511.158.928,21</b>	<b>80,5</b>	<b>228.618.356,81</b>	<b>44,7</b>	
Variació d'actius financers Cap. 8	47.285.053,99	0,00	47.285.053,99	100,0	18.160.010,99	38,4	18.160.010,99	38,4	18.160.010,99	38,4	18.160.010,99	100,0	
Variació passius financers Cap. 9	96.666.132,48	0,00	96.666.132,48	100,0	94.406.315,47	97,7	94.406.315,47	97,7	94.406.315,47 (*)	97,7	94.405.204,36	100,0	
<b>Total operacions financeres</b>	<b>143.951.186,47</b>	<b>0,00</b>	<b>143.951.186,47</b>	<b>100,0</b>	<b>112.566.326,46</b>	<b>78,2</b>	<b>112.566.326,46</b>	<b>78,2</b>	<b>112.566.326,46</b>	<b>78,2</b>	<b>112.565.215,35</b>	<b>100,0</b>	
<b>TOTAL DESPESES</b>	<b>3.253.262.361,40</b>	<b>13.877.883,71</b>	<b>3.267.140.245,11</b>	<b>100,4</b>	<b>2.996.087.439,50</b>	<b>91,7</b>	<b>2.991.018.910,83</b>	<b>91,5</b>	<b>2.969.875.451,93</b>	<b>90,9</b>	<b>2.337.596.472,86</b>	<b>78,7</b>	

(\*) Amortitzacions financeres per 93.166.132,48 € i retorn de fiances a llarg termini per 1.240.182,99 €



AJUNTAMENT DE BARCELONA. ESTAT D'EXECUCIÓ D'INGRESSOS A 31 DE DESEMBRE DE 2021 AGRUPACIÓ D'EXERCICIS TANCATS								
Exercicis tancats	Saldo inicial (1)	Rectificacions (2)	Drets anul·lats i cancelats (3)	Drets liquidats nets (4) = (1+2-3)		Recaptat (5)	% 5/4	Total drets pendent de cobrament (6) = (4-5)
2011	150.723.610,04	743.249,40	5.166.616,14	146.300.243,30		1.866.426,32	1,3	144.433.816,98
2012	37.661.474,82	273.961,73	1.406.713,55	36.528.723,00		654.243,83	1,8	35.874.479,17
2013	43.862.242,15	302.876,65	1.481.080,51	42.684.038,29		880.701,34	2,1	41.803.336,95
2014	39.794.772,79	301.928,95	1.416.861,37	38.679.840,37		2.699.196,21	7,0	35.980.644,16
2015	39.789.718,31	366.314,63	1.871.472,25	38.284.560,69		1.157.946,61	3,0	37.126.614,08
2016	45.783.534,98	584.813,72	2.156.356,34	44.211.992,36		1.538.720,02	3,5	42.673.272,34
2017	51.411.387,80	688.036,75	2.983.264,26	49.116.160,29		2.290.990,38	4,7	46.825.169,91
2018	65.143.411,67	1.422.787,49	7.059.889,57	59.506.309,59		-183.726,65	-0,3	59.690.036,24
2019	95.172.323,94	2.275.402,27	20.570.827,03	76.876.899,18		3.254.556,87	4,2	73.622.342,31
2020	280.319.513,15	6.694.934,37	39.644.845,61	247.369.601,91		134.864.619,60	54,5	112.504.982,31
<b>TOTAL</b>	<b>849.661.989,65</b>	<b>13.654.305,96</b>	<b>83.757.926,63</b>	<b>779.558.368,98</b>		<b>149.023.674,53</b>	<b>19,1</b>	<b>630.534.694,45</b>

AJUNTAMENT DE BARCELONA. ESTAT D'EXECUCIÓ DE DESPESES A 31 DE DESEMBRE DE 2021 AGRUPACIÓ D'EXERCICIS TANCATS						
Exercicis tancats	Saldo inicial (1)	Modificacions i anul·lacions (2)	Obligacions reconegudes (3) = (1-2)	Pagaments realitzats (4)	% 4/3	Obligacions pendents de pagament (5) = (3-4)
2016	27.094.623,13	0,00	27.094.623,13	26.030.000,00	96,1	1.064.623,13
2017	28.102.086,52	526.195,09	27.575.891,43	18.725.914,98	67,9	8.849.976,45
2018	20.512.981,75	13.102.740,22	7.410.241,53	6.295.910,70	85,0	1.114.330,83
2019	20.922.410,52	0,00	20.922.410,52	20.895.198,44	99,9	27.212,08
2020	583.394.390,10	27.228,95	583.367.161,15	536.951.311,41	92,0	46.415.849,74
<b>TOTAL</b>	<b>680.026.492,02</b>	<b>13.656.164,26</b>	<b>666.370.327,76</b>	<b>608.898.335,53</b>	<b>91,4</b>	<b>57.471.992,23</b>



**AJUNTAMENT DE BARCELONA**  
**ESTAT D'EXECUCIÓ DE PRESSUPOST D'INGRESSOS A 31 DE DESEMBRE DE 2021**  
**CAPITOLS 1, 2 i 3**

CLASSIFICACIÓ: ECONÒMICA

EXERCICI PRESSUPOSTARI 2021

ECON.	DESCRIPCIÓ	DRETS LIQUIDATS	PENDENT COBRAMENT	COBRAT EXERCICIS ANTERIORS
<b>Impostos directes</b>				
100	Cessió IRPF	75.990.964,25	0,00	0,00
112	Sobre béns immobles de naturalesa rústega	111.844,84	8.033,20	3.635,43
113	Sobre béns immobles de naturalesa urbana	718.590.796,78	21.966.431,95	17.182.248,31
114	Sobre béns immobles de característiques especials	12.947.298,47	476.199,89	84.745,97
115	Sobre vehicles de tracció mecànica	57.653.703,75	11.308.338,46	6.961.283,05
116	Sobre l'increment de valor de terrenys naturalesa urbana	189.257.806,78	6.977.136,04	3.187.154,00
130	Sobre activitats econòmiques	102.275.265,19	12.746.344,30	7.843.950,49
180	Impostos directes extingits	0,00	0,00	264,30
	Subtotal per capítol 1	1.156.827.680,06	53.482.483,84	35.263.281,55
<b>Impostos indirectes</b>				
210	Cessió IVA	34.090.077,56	0,00	0,00
220	Cessió Impostos especials	8.543.782,27	0,00	0,00
261	Recàrrec sobre estades en establiments turístics	3.217.619,11	0,00	0,00
290	Sobre construccions, instal·lacions i obres	37.184.849,66	1.113.010,48	3.048.038,11
	Subtotal per capítol 2	83.036.328,60	1.113.010,48	3.048.038,11
<b>Taxes i altres ingressos</b>				
301	Servei de clavegueram	24.688.897,34	2.283.603,14	2.197.434,22
303	Servei de tractament de residus	40.607.529,74	97.060,35	46.688,35
309	Altres taxes per prestacions de serveis bàsics	240.881,83	32.594,16	79.209,50
321	Llicències urbanístiques	7.201.504,41	231.722,21	20.537,30
323	Taxes per altres serveis urbanístics	114.983,56	4.759,10	918,70
325	Taxa per expedició de documents	117.082,39	67.619,66	76.864,68
326	Taxa per retirada de vehicles	12.290.122,02	12.166.053,09	9.993.958,40
329	Altres taxes per a la realització d'activitats de competència	2.366.544,41	73.557,82	170.886,13
330	Taxa estacionament de vehicles	39.766.633,77	39.238.577,51	27.592.703,74
331	Taxa per entrada de vehicles	16.812.710,50	937.862,71	678.829,23
332	Taxa utilització priv. o aprofitament especial - subministraments	16.760.026,07	3.692.235,00	655.851,98
333	Taxa utilització priv. o aprofitament especial - telecomunicacions	936.842,97	235.040,20	87.042,95
335	Taxa per ocupació la via pública - terrasses	5.157.829,23	1.685.504,87	1.339.475,80
338	Compensació telefònica de Espanya SA	5.959.470,68	1.566.713,05	1.643.558,43
339	Altres taxes per utilització privativa domini públic	2.703.951,77	426.826,23	203.681,87
341	Serveis assistencials	2.560.764,79	85.559,74	22.047,27
343	Serveis esportius	16.601,43	0,00	0,00
344	Entrada a museus, exposicions i espectacles	111.693,57	17.980,76	433,24
349	Altres preus públics	33.695.194,36	6.202.001,17	4.474.844,07
360	Publicacions	85.687,98	24.883,27	26.238,12
362	Material inservible	1.425,94	105,59	0,00
364	Béns produïts en establiments de l'ent.	19.424,25	4.823,36	1.222,26
365	Altres vendes	11.263.825,88	3.674.270,36	122.973,85
389	Altres reintegraments d'operacions corrents	2.555.296,08	115.794,70	2.928,43
391	Multes	133.347.140,01	79.992.360,11	17.394.397,43
392	Recàrrecs d'apressament	16.088.583,97	0,00	0,00
393	Interessos de demora	7.476.234,32	406.406,46	120.811,35
397	Aprofitaments urbanístics	4.994.250,72	693.234,76	4.650,71
398	Altres ingressos diversos	1.697.485,96	6.423,48	0,00
399	Altres ingressos diversos	11.046.809,13	835.950,69	286.911,56
	Subtotal per capítol 3	400.685.429,08	154.799.523,55	67.245.099,57
	<b>TOTALS</b>	1.640.549.437,74	209.395.017,87	105.556.419,23



VARIACIÓ NETA DELS PASSIUS FINANCERS (endeutament financer)

Descripció de l'operació	Inici	Venciment	Situació inicial a 1/1/2021	Amortitzacions financeres 2021	Nou endeutament 2021	Situació final a 31/12/2021
Préstec 50 MM € Tram A	15-des-09	15-des-21	30.000.000,00	30.000.000,00		0,00
Préstec 50 MM € Tram B	15-des-10	15-des-22	20.000.000,00			20.000.000,00
Préstec 240 MM €	19-març-10	19-març-22	48.000.000,00	24.000.000,00		24.000.000,00
Préstec 90 MM €	16-febr-04	15-set-23	22.000.000,00	9.000.000,00		13.000.000,00
Schuldschein 60 MM €	21-set-09	21-set-29	60.000.000,00			60.000.000,00
Préstec 50 MM €	20-des-12	20-des-32	40.000.000,01	3.333.333,33		36.666.666,68
Préstec 160 MM €	21-des-15	21-des-30	160.000.000,00	16.000.000,00		144.000.000,00
Préstec 73,5 MM €	21-des-16	30-des-26	73.500.000,00			73.500.000,00
Préstec 70 MM €	21-des-16	30-des-29	70.000.000,00			70.000.000,00
Préstec 10 MM €	19-des-16	19-des-26	7.500.000,00	1.250.000,00		6.250.000,00
Préstec 2,5 MM €	22-des-16	22-des-26	1.875.000,00	312.500,00		1.562.500,00
Préstec 15 MM €	18-des-17	18-des-27	11.666.666,68	1.666.666,66		10.000.000,02
Préstec 28,625 MM €	18-des-17	18-des-27	22.263.888,88	3.180.555,56		19.083.333,32
Préstec 40 MM €	15-des-17	15-des-32	40.000.000,00			40.000.000,00
Préstec 7,5 MM €	20-des-17	20-des-32	6.923.076,96	576.923,08		6.346.153,88
Emissió de bons 35 MM €	20-des-17	20-des-27	35.000.000,00			35.000.000,00
Préstec 50 MM € Tram A	12-des-18	12-des-33	50.000.000,00	3.846.153,85		46.153.846,15
Préstec 100 M 2n Tram 50 M	29-juny-20	29-juny-35	50.000.000,00			50.000.000,00
Préstec 95 M Tram 45 M	29-oct-20	29-oct-40	45.000.000,00			45.000.000,00
Préstec 6 M€	15-des-20	15-des-28	6.000.000,00			6.000.000,00
Préstec 35 M€ (vt. 17/12/30)	10-juny-21	17-des-30			35.000.000,00	35.000.000,00
Préstec 25 M€ (vt. 17/12/28)	10-juny-21	17-des-28			25.000.000,00	25.000.000,00
Préstec 95 M Tram 50 M	20-des-21	19-des-31			50.000.000,00	50.000.000,00
<b>TOTALS</b>			<b>799.728.632,53</b>	<b>93.166.132,48</b>	<b>110.000.000,00</b>	<b>816.562.500,05</b>

Descripció de l'operació	Inici	Venciment	Situació final a 31/12/2021 en euros	Amortitzacions contractuals Press. 2022	Resta d'anual-litats
Préstec 50 MM € Tram B	15-des-10	15-des-22	20.000.000,00	20.000.000,00	0,00
Préstec 240 MM €	19-març-10	19-març-22	24.000.000,00	24.000.000,00	0,00
Préstec 90 MM €	16-febr-04	15-set-23	13.000.000,00	9.000.000,00	4.000.000,00
Schuldschein 60 MM €	21-set-09	21-set-29	60.000.000,00		60.000.000,00
Préstec 50 MM €	20-des-12	20-des-32	36.666.666,68	3.333.333,33	33.333.333,35
Préstec 160 MM €	21-des-15	21-des-30	144.000.000,00	16.000.000,00	128.000.000,00
Préstec 73,5 MM €	21-des-16	30-des-26	73.500.000,00		73.500.000,00
Préstec 70 MM €	21-des-16	30-des-29	70.000.000,00		70.000.000,00
Préstec 10 MM €	19-des-16	19-des-26	6.250.000,00	1.250.000,00	5.000.000,00
Préstec 2,5 MM €	22-des-16	22-des-26	1.562.500,00	312.500,00	1.250.000,00
Préstec 15 MM €	18-des-17	18-des-27	10.000.000,02	1.666.666,66	8.333.333,36
Préstec 28,625 MM €	18-des-17	18-des-27	19.083.333,32	3.180.555,56	15.902.777,76
Préstec 40 MM €	15-des-17	15-des-32	40.000.000,00		40.000.000,00
Préstec 7,5 MM €	20-des-17	20-des-32	6.346.153,88	576.923,08	5.769.230,80
Emissió de bons 35 MM €	20-des-17	20-des-27	35.000.000,00		35.000.000,00
Préstec 50 MM € Tram A	12-des-18	12-des-33	46.153.846,15	3.846.153,85	42.307.692,30
Préstec 100 M 2n Tram 50 M	29-juny-20	29-juny-35	50.000.000,00		50.000.000,00
Préstec 95 M Tram 45 M	29-oct-20	29-oct-40	45.000.000,00		45.000.000,00
Préstec 6 M€	15-des-20	15-des-28	6.000.000,00		6.000.000,00
Préstec 35 M€ (vt. 17/12/30)	10-juny-21	17-des-30	35.000.000,00		35.000.000,00
Préstec 25 M€ (vt. 17/12/28)	10-juny-21	17-des-28	25.000.000,00		25.000.000,00
Préstec 95 M Tram 50 M	20-des-21	19-des-31	50.000.000,00		50.000.000,00
<b>TOTALS</b>			<b>816.562.500,05</b>	<b>83.166.132,48</b>	<b>733.396.367,57</b>



ORGANISMES AUTÒNOMS	IMI	IMEB	IMH	IMMB	IMPD	IMPUQV	IMSSB	IBE	TOTAL OAL's
<b>DRETS RECONEGUTS:</b>									
Operacions corrents	67.107.171,18	74.229.421,07	31.108.538,03	13.358.020,88	12.158.184,51	4.938.237,97	273.792.708,56	30.454.368,32	507.146.650,52
Altres operacions no financeres	15.880.589,91	95.000,00	269.755,19	12.804.163,79	0,00	140.000,00	4.085.066,94	3.823.948,38	37.098.524,21
<b>Total drets operacions no financeres</b>	<b>82.987.761,09</b>	<b>74.324.421,07</b>	<b>31.378.293,22</b>	<b>26.162.184,67</b>	<b>12.158.184,51</b>	<b>5.078.237,97</b>	<b>277.877.775,50</b>	<b>34.278.316,70</b>	<b>544.245.174,73</b>
<b>OBLIGACIONS RECONEGUDES</b>									
Operacions corrents	65.851.045,91	73.665.047,40	31.104.059,28	15.319.823,95	12.636.114,38	3.769.246,87	272.282.171,97	32.442.799,16	507.070.308,92
Altres operacions no financeres	15.905.743,38	147.408,06	269.755,19	12.506.790,45	0,00	671.250,98	4.702.075,13	3.900.769,02	38.103.792,21
<b>Total obligacions operacions no financeres</b>	<b>81.756.789,29</b>	<b>73.812.455,46</b>	<b>31.373.814,47</b>	<b>27.826.614,40</b>	<b>12.636.114,38</b>	<b>4.440.497,85</b>	<b>276.984.247,10</b>	<b>36.343.568,18</b>	<b>545.174.101,13</b>
<b>Saldo d'operacions no financeres</b>	<b>1.230.971,80</b>	<b>511.965,61</b>	<b>4.478,75</b>	<b>-1.664.429,73</b>	<b>-477.929,87</b>	<b>637.740,12</b>	<b>893.528,40</b>	<b>-2.065.251,48</b>	<b>-928.926,40</b>
<b>AJUSTAMENTS SEC-10:</b>									
+/- Criteri caixa a ingressos cap. 1 a 3	14.120,00	-135.094,26	0,00	849.910,46	0,00	-1.221,35	0,00	-169.986,38	557.728,47
+/- Consolidació de transferències amb altres AAPP	0,00	0,00	0,00	0,00	-10.307,76	0,00	6.696,00	394.466,03	390.854,27
+/- Consolidació de transferències internes grup Ajuntament	0,00	0,00	0,00	0,00	-1.791,92	0,00	2.211.875,51	0,00	2.210.083,59
+/- Despeses pendents d'aplicar a pressupost	-348.917,57	-54.054,42	-85.555,70	9.884,61	2.642,67	-3.842,64	-1.171.636,56	-64.128,00	-1.715.607,61
+/- Interessos meritats	0,00	0,00	0,00	0,00	0,00	0,00	0,00	0,00	0,00
+/- Ingressos obtinguts del Pressupost UE	-132.396,18	0,00	0,00	0,00	0,00	0,00	0,00	0,00	-132.396,18
Altres ajustos	0,00	0,00	0,00	0,00	0,00	0,00	0,00	-3.000.000,00	-3.000.000,00
<b>Total ajustaments SEC-10</b>	<b>-467.193,75</b>	<b>-189.148,68</b>	<b>-85.555,70</b>	<b>859.795,07</b>	<b>-9.457,01</b>	<b>-5.063,99</b>	<b>1.046.934,95</b>	<b>-2.839.648,35</b>	<b>-1.689.337,46</b>
<b>Capacitat / Necessitat de finançament</b>	<b>763.778,05</b>	<b>322.816,93</b>	<b>-81.076,95</b>	<b>-804.634,66</b>	<b>-487.386,88</b>	<b>632.676,13</b>	<b>1.940.463,35</b>	<b>-4.904.899,83</b>	<b>-2.618.263,86</b>

CONSORCIS	A.L.ENERGIA	C.COLOG	C.BESÒS	C.BIBLIOT	CCDB	L. DE LES FLORES	MUSEU CIÈNCIE	MACBA	C. AUDITORI	LOCALRET	TOTAL CONS.
<b>DRETS RECONEGUTS:</b>											
Operacions corrents	69.703,11	67.067,32	2.609.107,71	22.973.689,18	205.163,04	4.912.485,55	9.687.360,82	11.064.512,66		2.200.684,80	53.789.774,19
Altres operacions no financeres	109.486,53	0,00	0,00	1.221.558,45	0,00	446.274,14	2.019.235,66	3.326.416,96		0,00	7.122.971,74
<b>Total drets operacions no financeres</b>	<b>179.189,64</b>	<b>67.067,32</b>	<b>2.609.107,71</b>	<b>24.195.247,63</b>	<b>205.163,04</b>	<b>5.358.759,69</b>	<b>11.706.596,48</b>	<b>14.390.929,62</b>		<b>2.200.684,80</b>	<b>60.912.745,93</b>
<b>OBLIGACIONS RECONEGUDES</b>											
Operacions corrents	1.007.238,93	19.903,28	2.361.446,49	22.831.265,53	2.101.864,64	4.967.219,60	9.360.588,77	11.151.812,15		1.807.747,21	55.609.086,60
Altres operacions no financeres	109.486,53	0,00	389.753,61	1.582.312,48	-	106.531,43	1.222.797,42	898.488,73		25.253,13	4.334.623,33
<b>Total obligacions operacions no financeres</b>	<b>1.116.725,46</b>	<b>19.903,28</b>	<b>2.751.200,10</b>	<b>24.413.578,01</b>	<b>2.101.864,64</b>	<b>5.073.751,03</b>	<b>10.583.386,19</b>	<b>12.050.300,88</b>		<b>1.833.000,34</b>	<b>59.943.709,93</b>
<b>Saldo d'operacions no financeres</b>	<b>-937.535,82</b>	<b>47.164,04</b>	<b>-142.092,39</b>	<b>-218.330,38</b>	<b>-1.896.701,60</b>	<b>285.008,66</b>	<b>1.123.210,29</b>	<b>2.340.628,74</b>		<b>367.684,46</b>	<b>969.036,00</b>
<b>AJUSTAMENTS SEC-10:</b>											
+/- Criteri caixa a ingressos cap. 1 a 3	0,00	0,00	0,00	341,06	-	-7.135,35	668,08	44.478,22		-14.415,49	23.936,52
+/- Consolidació de transferències amb altres AAPP	0,00	0,00	-100.000,00	-26.000,00	0,00	0,00	0,00	24.488,27		0,00	-101.511,73
+/- Consolidació de transferències internes grup Ajuntament	0,00	0,00	0,00	0,00	0,00	0,00	0,00	0,00		-1.921,02	-1.921,02
+/- Despeses pendents d'aplicar a pressupost	-4.675,34	0,00	-4.140,81	-83.070,40	-119,64	-104,29	26.181,07	5.634,47		0,00	-60.294,94
+/- Interessos meritats	0,00	0,00	0,00	0,00	0,00	0,00	0,00	0,00		0,00	0,00
+/- Ingressos obtinguts del Pressupost UE	0,00	169.982,72	0,00	0,00	0,00	-8.100,00	0,00	-59.059,00		0,00	102.823,72
Altres ajustos	-39.352,11	0,00	0,00	0,00	0,00	0,00	0,00	0,00		0,00	-39.352,11
<b>Total ajustaments SEC-10</b>	<b>-44.027,45</b>	<b>169.982,72</b>	<b>-104.140,81</b>	<b>-108.729,34</b>	<b>-119,64</b>	<b>-15.339,64</b>	<b>26.849,15</b>	<b>15.541,96</b>		<b>-16.336,51</b>	<b>-76.319,56</b>
<b>Capacitat / Necessitat de finançament</b>	<b>-981.563,27</b>	<b>217.146,76</b>	<b>-246.233,20</b>	<b>-327.059,72</b>	<b>-1.896.821,24</b>	<b>269.669,02</b>	<b>1.150.059,44</b>	<b>2.356.170,70</b>		<b>351.347,95</b>	<b>892.716,44</b>





**Ajuntament  
de Barcelona**

**PRESSUPOST 2023**

---

**ESTAT DE LIQUIDACIÓ DEL PRESSUPOST DE  
2022 A 31 DE JULIOL**





## Estat Liquidació del Pressupost d'Ingressos a 31 de juliol de 2022

Capítol	Text Econòmic	Previsió Inicial	Previsió definitiva	Drets Reconeputs	Drets Liquidats	Recaptat Liquidat	Pendent cobrament
1	IMPOSTOS DIRECTES	1.111.188.128,70	1.111.188.128,70	647.843.444,94	611.712.825,36	561.790.530,90	49.922.294,46
2	IMPOSTOS INDIRECTES	123.208.307,27	123.208.307,27	52.905.670,52	52.322.099,04	46.874.122,03	5.447.977,01
3	TAXES I ALTRES INGRESSOS	340.429.985,06	340.429.985,06	188.160.282,27	170.923.688,24	123.779.731,50	47.143.956,74
4	TRANSFERÈNCIES CORRENTS	1.326.695.503,87	1.335.675.414,23	791.799.150,15	791.773.432,51	683.480.728,24	108.292.704,27
5	INGRESSOS PATRIMONIALS	23.387.619,59	23.387.619,59	10.050.331,94	9.813.406,29	5.469.785,87	4.343.620,42
6	VENDA D'INVERSIONS REALS	101.140,00	101.140,00	3.717.004,43	3.717.004,43	3.717.004,43	0,00
7	TRANSFERÈNCIES DE CAPITAL	178.184.975,17	178.357.975,17	10.460.924,89	10.388.028,92	3.117.242,12	7.270.786,80
8	ACTIUS FINANCERS	40,00	8.649.054,22	0,00	0,00	0,00	0,00
9	PASSIUS FINANCERS	303.029.625,02	303.029.625,02	595.036,24	595.036,24	595.036,24	0,00
Totals		3.406.225.324,68	3.424.027.249,26	1.705.531.845,38	1.651.245.521,03	1.428.824.181,33	222.421.339,70

## Estat Liquidació del Pressupost de Despeses a 31 de juliol de 2022

Econòmic	Text Econòmic	Crèdit Inicial	Crèdit Definitiu	Autoritzat	Disposat	Obligat	Pagament efectuat
1	DESPESES DE PERSONAL	465.919.007,99	469.170.081,99	275.999.766,90	275.999.766,90	275.135.707,39	275.114.281,48
2	DESPESES EN BÉNS CORRENTS I SERVEIS	675.041.461,54	697.927.715,24	655.945.184,22	645.907.562,75	250.150.581,98	243.285.272,90
3	DESPESES FINANCERES	15.800.000,00	15.800.000,00	5.410.718,88	5.410.718,88	5.410.718,88	1.240.507,78
4	TRANSFERÈNCIES CORRENTS	1.323.192.175,24	1.381.193.999,79	1.177.835.354,01	1.149.086.488,97	831.766.257,64	563.214.421,89
5	FONS DE CONTINGÈNCIA	49.597.923,48	9.202.019,90	0,00	0,00	0,00	0,00
6	INVERSIONS REALS	706.055.828,87	629.850.772,37	166.779.353,85	160.862.551,28	81.783.949,53	52.828.535,89
7	TRANSFERÈNCIES DE CAPITAL	47.343.705,13	97.607.437,54	45.134.324,38	40.838.574,38	32.948.024,27	9.140.136,89
8	ACTIUS FINANCERS	36.709.089,95	36.709.089,95	15.606.881,95	15.606.881,95	1.728.353,00	1.558.401,00
9	PASSIUS FINANCERS	86.566.132,48	86.566.132,48	32.863.339,51	32.863.339,51	32.863.339,51	27.823.066,57
		3.406.225.324,68	3.424.027.249,26	2.375.574.923,70	2.326.575.884,62	1.511.786.932,20	1.174.204.624,40



**Ajuntament  
de Barcelona**

## **PRESSUPOST 2023**

---

# **ANNEX AMB INFORMACIÓ RELATIVA ALS CONVENIS SUBSCRITS AMB LES COMUNITATS AUTÒNOMES EN MATERIA DE DESPESA SOCIAL**





**INFORME RELATIU ALS INGRESSOS PREVISTOS EN EL PRESSUPOST 2023 D'ACORD AMB EL CONTRACTE PROGRAMA 2022-2025 PER A LA COORDINACIÓ, LA COOPERACIÓ I LA COL-LABORACIÓ ENTRE EL DEPARTAMENT DE DRETS SOCIALS I L'AJUNTAMENT DE BARCELONA EN MATÈRIA DE SERVEIS SOCIALS I ALTRES PROGRAMES RELATIUS AL BENESTAR SOCIAL**

En data 28 de juliol de 2022 va ser signat el Contracte programa 2022-2025 per a la coordinació, la cooperació i la col·laboració entre el Departament de Drets Socials i l'Ajuntament de Barcelona en matèria de serveis socials i altres programes relatius al benestar social.

Es considera que aquest és l'instrument idoni per articular els compromisos en les relacions de coordinació i cooperació que s'han d'establir per millorar la qualitat dels serveis socials públics adreçats a la ciutadania i l'eficiència en l'ús de recursos públics

L'objecte d'aquest conveni és fixar les condicions d'atorgament de les aportacions econòmiques del Departament de Drets Socials a l'Ajuntament de Barcelona durant el període 2022-2025, per tal de finançar els serveis socials bàsics, delegats, especialitzats i d'altres programes relatius als serveis socials.

L'acord inclou les principals línies d'actuació i acords generals per al període 2022-2025:

- Equips bàsics d'atenció social (EBAS).
- Incorporació progressiva a partir de l'1 de gener del 2023 de la figura del tècnic de suport titulat en dret o psicologia.
- Servei especialitzat d'atenció a la infància i l'adolescència (SEAIA).
- D'altra banda, es reforça l'atenció mitjançant un professional terapeuta a fi d'afrontar les crisis vitals i possibles disfuncionalitats que es donin en les famílies i evitar futurs desemparaments.
- Servei d'intervenció socioeducativa no residencial per a infants i adolescents en situació de risc i les seves famílies (SIS).
- Polítiques de lluita contra la pobresa i la inclusió social.
- Servei d'atenció a la dependència i teleassistència.
- Plans d'envelliment en l'àmbit local, per millorar la qualitat de vida de les persones grans i potenciar l'envelliment actiu com a model de socialització, prevenció i promoció de l'autonomia personal.
- Desplegament del Pla estratègic de serveis socials (PESS) 2021-2024.

Els imports del Contracte Programa amb la Generalitat de Catalunya 2022-2025 per a l'exercici 2022 són els que es detallen al quadre adjunt. S'ha de tenir en compte que els 392.164,49€ de la fitxa número 52 – Plans, programes i projectes d'Acció Comunitària, pertanyen a la Gerència de Cultura, Educació, Ciència i Comunitat (orgànic 0800).

Del contracte programa per a l'exercici 2022, a data 19 de setembre de 2022 la totalitat de l'import de 87.460.413,00.-€ es troba sense obligació reconeguda per la Generalitat, i per tant en aquests moments no s'ha realitzat el seu reconeixement d'ingrés d'acord amb la "*Orden HAP/1781/2013, de 20 de septiembre, Instrucción del modelo normal de contabilidad local*".



		2022
FTXA 1	ATENCIÓ PRIMÀRIA - SERVEIS SOCIALS BÀSICS	20.813.926,94
FTXA 2	SERVEIS INTERVENCIÓ SOCIOEDUCATIVA	700.000,00
FTXA 9	SERVEI DE TRANSPORT ADAPTAT	1.398.980,19
FTXA 19	SERVEI ESPECIALITZAT D'ATENCIÓ INFÀNCIA I ADOLESCÈNCIA	6.075.232,80
FTXA 44	JOVES EN SITUACIÓ DE VULNERABILITAT	119.424,84
FTXA 46	ENVELLIMENT KM 0	92.000,00
FTXA 47	FUNCIÓ DIRECTIVA	30.370,92
FTXA 48	ATENCIÓ PRIMÀRIA - ATENCIÓ A LES PERSONES SENSE LLAR	5.500.000,00
FTXA 50	SERVEI D'ATENCIÓ EN L'ENTORN DOMICILIARI (SAED)	52.144.763,66
FTXA 51	REFERENT DE DEPENDÈNCIA I PROMOCIÓ DE L'AUTONOMIA PERSONAL	193.549,16
FTXA 52	PLANS, PROGRAMES I PROJECTES D'ACCIÓ COMUNITÀRIA	392.164,49
<b>TOTAL</b>		<b>87.460.413,00</b>

\*S'inclou la Fitxa 52 –Plans, programes i projectes d'Acció Comunitària, que pertany a la Gerència de Cultura, Educació, Ciència i Com. (0800).

El nou Contracte Programa 2022-2025 detalla també la previsió d'ingressos per l'exercici 2023, que queda recollida en la taula següent:

		2023
FTXA 1	ATENCIÓ PRIMÀRIA - SERVEIS SOCIALS BÀSICS	21.790.567,40
FTXA 2	SERVEIS INTERVENCIÓ SOCIOEDUCATIVA	800.000,00
FTXA 9	SERVEI DE TRANSPORT ADAPTAT	1.245.980,19
FTXA 19	SERVEI ESPECIALITZAT D'ATENCIÓ INFÀNCIA I ADOLESCÈNCIA	6.490.044,40
FTXA 44	JOVES EN SITUACIÓ DE VULNERABILITAT	119.424,84
FTXA 46	ENVELLIMENT KM 0	92.000,00
FTXA 47	FUNCIÓ DIRECTIVA	30.370,92
FTXA 48	ATENCIÓ PRIMÀRIA - ATENCIÓ A LES PERSONES SENSE LLAR	5.500.000,00
FTXA 50	SERVEI D'ATENCIÓ EN L'ENTORN DOMICILIARI (SAED)	56.430.180,88
FTXA 51	REFERENT DE DEPENDÈNCIA I PROMOCIÓ DE L'AUTONOMIA PERSONAL	195.280,30
FTXA 52	PLANS, PROGRAMES I PROJECTES D'ACCIÓ COMUNITÀRIA	392.164,49
<b>TOTAL</b>		<b>93.086.013,42</b>

\*S'inclou la Fitxa 52 –Plans, programes i projectes d'Acció Comunitària, que pertany a la Gerència de Cultura, Educació, Ciència i Com. (0800).

<b>Previsió nou contracte programa Generalitat CP 2023</b>		
Fitxa 1	Serveis Socials Bàsics	21.790.567,40 €
Fitxa 2	Serveis d'Intervenció infants i adolescents	800.000,00 €
Fitxa 9	Servei de Transport Adaptat	1.245.980,19 €
Fitxa 19	Serveis d'atenció a l'Infància i Adolescència	6.490.044,40 €
Fitxa 44	Jovent en situació de vulnerabilitat	119.424,84 €
Fitxa 46	Envel·liment Kilòmetre zero	92.000,00 €
Fitxa 47	Funció Directiva	30.370,92 €
Fitxa 48	Projecte Atenció persones sense llar + 360º	5.500.000,00 €
Fitxa 50	Atenció domiciliària + Teleassistència +	56.430.180,88 €
Fitxa 51	Referent Comunitari	195.280,30 €
Fitxa 52	PLACI	392.164,49 €
<b>Total previsió provisional CP 2023</b>		<b>93.086.013,42 €</b>

Quadre amb pressupost:

45040	Subv finalistes Atenció primària	43.069.130,35 €
45045	Sad dependència	40.000.000,00 €
45041	Subv finalistes atenció infància i adolescència	7.290.044,40 €
45042	Aportació conveni Gent Gran	92.000,00 €
45043	Aportació conveni discapacitats	2.123.249,34 €
45047	Altres subvencions conveni SS	392.164,49 €
45053	Programes joventut	119.424,84 €
		<b>93.086.013,42 €</b>







**Ajuntament  
de Barcelona**

**PRESSUPOST 2023**

---

**ANNEX DE BENEFICIS FISCALS EN TRIBUTS  
LOCALS**



Tributs	Previsió inicial sense beneficis fiscals	Existència de beneficis fiscals voluntaris	Estimació import beneficis fiscals obligatoris	Estimació import beneficis fiscals voluntaris	Estimació import beneficis fiscals compensats per l'AGE	Previsió inicial amb beneficis fiscals
<b>Impostos</b>	<b>1.156.932.554,14</b>		<b>84.151.111,89</b>	<b>17.052.146,65</b>	<b>2.759.704,40</b>	<b>1.058.489.000,00</b>
112: Impost sobre béns immobles. Béns immobles de Naturalesa Rústica	10,00	No				10,00
113: Impost sobre béns immobles. Béns immobles de Naturalesa Urbana	775.106.191,54	Si	33.675.119,98	11.384.733,04	1.694.361,48	731.740.700,00
114: Impost sobre béns immobles. Béns immobles de característiques especials	13.933.000,00	No				13.933.000,00
115: Impost sobre vehicles de Tracció mecànica	56.716.858,40	Si	4.491.085,79	1.654.472,61		50.571.300,00
116: Impost sobre Increment del Valor dels Terrenys de Naturalesa Urbana	176.398.273,00	No	42.500.000,00			133.898.273,00
130: Impost sobre Activitats Econòmiques	91.973.504,20	No	3.484.906,12	12.941,00	1.065.342,92	89.541.000,00
290: Impost sobre construccions. Instal·lacions i obres	42.804.717,00	Si		4.000.000,00		38.804.717,00
TAXES		No				
CONTRIBUCIONS ESPECIALS		No				

Explicació de beneficis fiscals en impostos	Import TOTAL
<b>Impost sobre Béns Immobles</b>	<b>46.754.214,50</b>
Bonificació per empreses d'urbanització (art. 73.1 TRLRHL)	740.451,94
Bonificació per vivendes de protecció oficial (art.73.2 TRLRHL)	298.448,50
Bonificació per béns rústics de cooperatives agràries (art.73.3 TRLRHL)	
Bonificació per béns immobles en assentaments de població singulars (art.74.1 TRLRHL)	
Bonificació per cultius. Aprofitaments o ús de construccions (art. 74.2 TRLRHL)	
Bonificació per immobles d'organismes d'investigació i universitats (art. 74.2 bis TRLRHL)	171.086,30
Bonificació per BICEs atenent als diferents grups d'aquests béns (art.74.3 TRLRHL)	
Bonificació per família nombrosa (art. 74.4 TRLRHL)	1.796.009,68
Bonificació per instal·lació de sistemes d'aprofitament energètic (art. 74.5 TRLRHL)	537.345,55
Exenció de favor de centres educatius concertat (art. 7.1 Ley 22/1993)	1.694.361,48
Altres beneficis fiscals no inclosos anteriorment	41.516.511,05
<b>Impost sobre vehicles de tracció mecànica</b>	<b>6.145.558,40</b>
Exenció a favor de vehicles oficials (art. 93.1 a) TRLRHL)	204.400,63
Exenció a favor de vehicles de representació diplomàtica (art. 93.1 b) TRLRHL)	10.022,44
Exenció a favor de vehicles per aplicació de tractats internacionals (art. 93.1 c) TRLRHL)	1.580,20
Exenció a favor d'ambulàncies i vehicles d'assistència sanitària (art. 93.1 d) TRLRHL)	130.547,14
Exenció a favor de vehicles per a persones de mobilitat reduïda (art. 93.1 e) TRLRHL)	3.195.524,33
Exenció a favor de vehicles destinats al transport públic urbà (art. 93.1 f) TRLRHL)	130.187,20
Exenció a favor dels tractors i remolcs amb Cartilla d'Inspecció Agrícola (art. 93.1 g) TRLRHL)	29.439,93
Bonificació per tipus de carburant (art. 95.6 a) TRLRHL)	1.224.452,79
Bonificació per tipus de motor (art. 95.6 b) TRLRHL)	334.636,54
Bonificació per vehicles històrics (art. 95.6 c) TRLRHL)	95.383,28
Altres beneficis fiscals no inclosos anteriorment	789.383,92
<b>Impost sobre increment del valor dels Terrenys de Naturalesa Urbana</b>	<b>42.500.000,00</b>
Exenció per constitució i transmissió de drets de servitud (art. 105.1 a) TRLRHL)	
Exenció per transmissió de béns de Conjunt Històric-Artístic (art. 105.1 b) TRLRHL)	
Exenció per raó de subjecte (art. 105.2 TRLRHL)	
Bonificació per transmissions "mortis causa" a favor de familiars indicats a l'art. 108.4 TRLRHL)	42.500.000,00
Altres beneficis fiscals no inclosos anteriorment	
<b>Impost sobre Activitats Econòmiques</b>	<b>4.563.190,04</b>
Bonificació a favor de cooperatives fiscalment protegides (art. 88.1 a) TRLRHL)	1.065.342,92
Bonificació per inici d'activitat (arts. 88.1 b) 88.2 a) TRLRHL)	162.149,25
Bonificació per creació d'ocupació (art. 88.2 b) TRLRHL)	12.941,00
Bonificació per utilització d'energies renovables (art. 88.2 c) TRLRHL)	
Bonificació per rendiments nets negatius o de quantia mínima (art. 88.2.d) TRLRHL)	
Altres beneficis fiscals no inclosos anteriorment	3.322.756,87
<b>Impost sobre construccions, instal·lacions i obres</b>	<b>4.000.000,00</b>
Exenció per raó de subjecte amb el destí indicat a l'art 100.2 TRLRHL)	
Bonificació per construccions, instal·lacions i obres d'especial interès (art. 103.2 a) TRLRHL)	4.000.000,00
Bonificació per especial aprofitament energètic (art. 103.2 b) TRLRHL)	
Bonificació per plans de foment d'inversions privades en infraestructures (art. 103.2 c) TRLRHL)	
Bonificació per vivendes de protecció oficial (art.103.2 d) TRLRHL)	
Bonificació per accessibilitat i habitabilitat de discapacitats (art. 103.2 e) TRLRHL)	
Altres beneficis fiscals no inclosos anteriorment	



Ajuntament  
de Barcelona

PRESSUPOST **20  
23**