

Consell de Salut

Sant Marti

***Tancament llistes d'espera
desembre 2017***

11 de juny 2018



**Àrea Integral
de Salut**
Barcelona Litoral Mar

C S B Consorci Sanitari de Barcelona
Ens públic de la Generalitat de Catalunya i l'Ajuntament de Barcelona
adscrit al Servei Català de la Salut

Corporació Sanitària de Barcelona

Cita prèvia menys de 48 hores de les agendes centres d'atenció primària

% acompliment 31/12/2017

| | Unitat Proveïdora | Entitat Proveïdora | Acompliment MFIC |
|-------|--|--|------------------|
| 284 | EAP Sant Adrià Besòs 2 - La Mina | Institut Català de la Salut | 72,73% |
| 437 | EAP Barcelona 10B - Ramon Turró | Institut Català de la Salut | 96,67% |
| 438 | EAP Barcelona 10C - Poble Nou | Institut Català de la Salut | 100,00% |
| 439 | EAP Barcelona 10I - La Pau | Institut Català de la Salut | 96,00% |
| 440 | EAP Barcelona 1B - Casc Antic | Institut Català de la Salut | 96,92% |
| 441 | EAP Barcelona 1C - Gotic | Institut Català de la Salut | 100,00% |
| 442 | EAP Barcelona 1D - Raval Sud | Institut Català de la Salut | 97,78% |
| 443 | EAP Barcelona 1E - Raval Nord - Dr. Sabé | Institut Català de la Salut | 100,00% |
| 454 | EAP Barcelona 10J Verneda Sud | Institut Català de la Salut | 100,00% |
| 455 | EAP Barcelona 10D - Besòs | Institut Català de la Salut | 100,00% |
| 458 | EAP Barcelona 10 G - El Clot | Institut Català de la Salut | 100,00% |
| 459 | EAP Barcelona 10H - Sant Martí | Institut Català de la Salut | 93,85% |
| 598 | EAP Barcelona 1A - Barceloneta | Inst. prestacions assist. mèdica Pamem | 100,00% |
| 1273 | EAP Barcelona 10A - Vila Olímpica | Inst. prestacions assist. mèdica Pamem | 100,00% |
| Total | AIS Litoral Mar | | 96,71% |

Seguiment llistes espera atenció especialitzada integrada

Llista d'espera primera visita especialista presencial en el CAP

% de demora inferior a 45 dies

| Especialitat | Gener 2017 | Desembre 2017 |
|---------------------|------------|---------------|
| Reumatologia | 57,14% | 61,54% |
| Traumatologia | 61,54% | 84,62% |
| Digestologia | 53,85% | 84,62% |
| Dermatologia | 28,57% | 53,85% |
| Oftalmologia | 61,54% | 76,92% |
| Cardiologia | 50,00% | 76,92% |
| Pneumologia | 64,29% | 100% |
| Otorinolaringologia | 50,00% | 66,72% |
| Endocrinologia | 100% | 100% |
| Urologia | 69,23% | 91,67% |

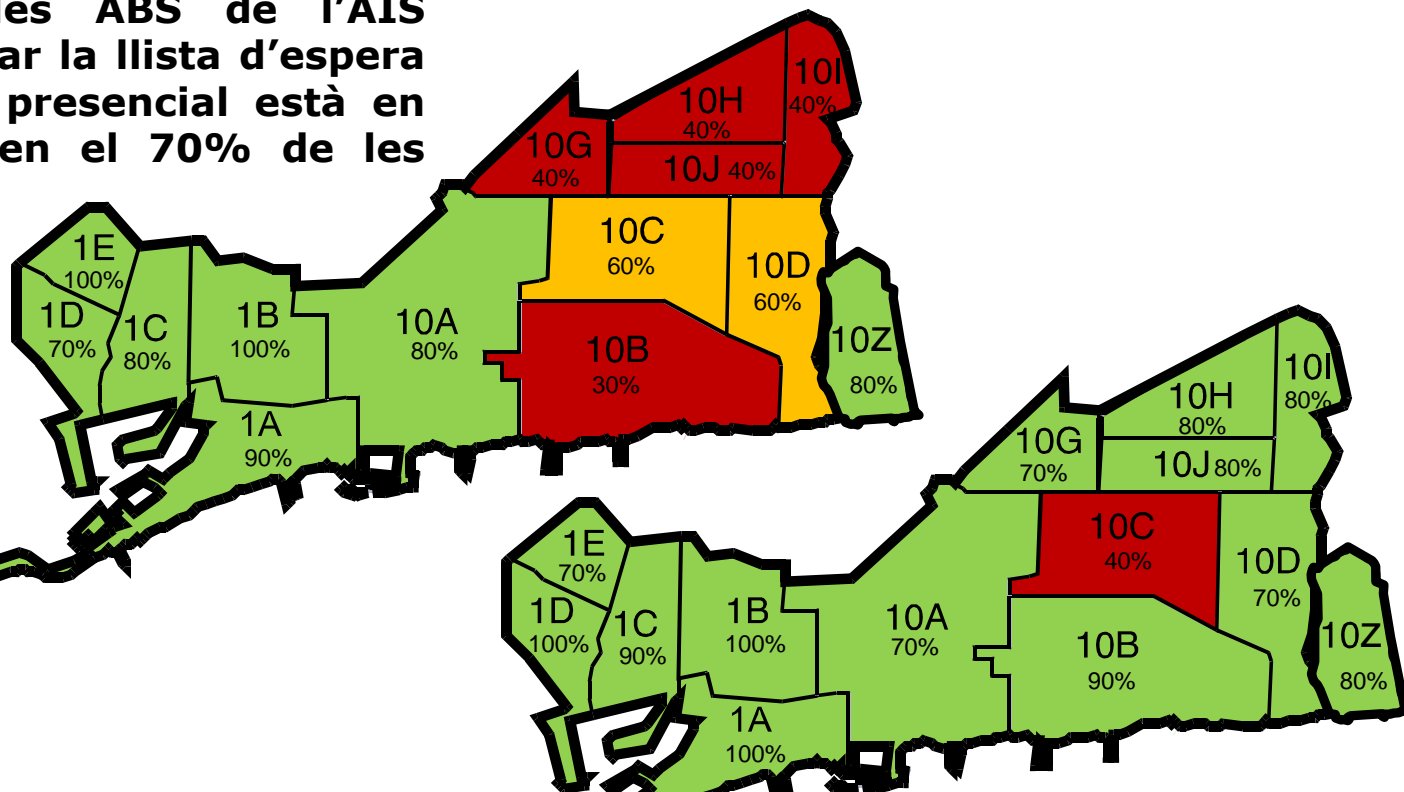
| Punts de tall |
|---------------|
| 70-100% |
| 60-69% |
| ≤59 |



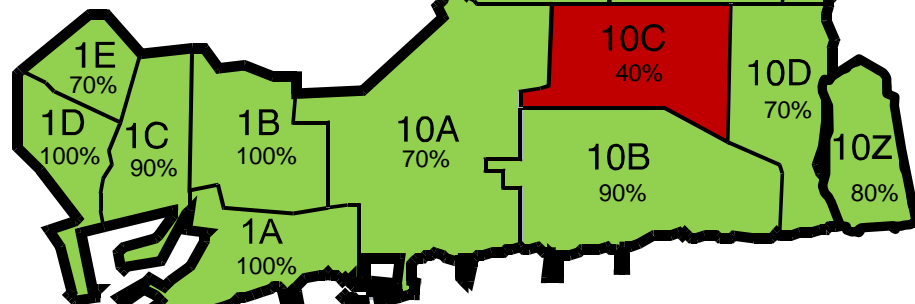
Seguiment llistes espera atenció especialitzada integrada

En el 85% de les ABS de l'ÀIS Barcelona Litoral Mar la llista d'espera per primera visita presencial està en 45 dies o menys en el 70% de les especialitats


**Gener
2017**



**Desembre
2017**

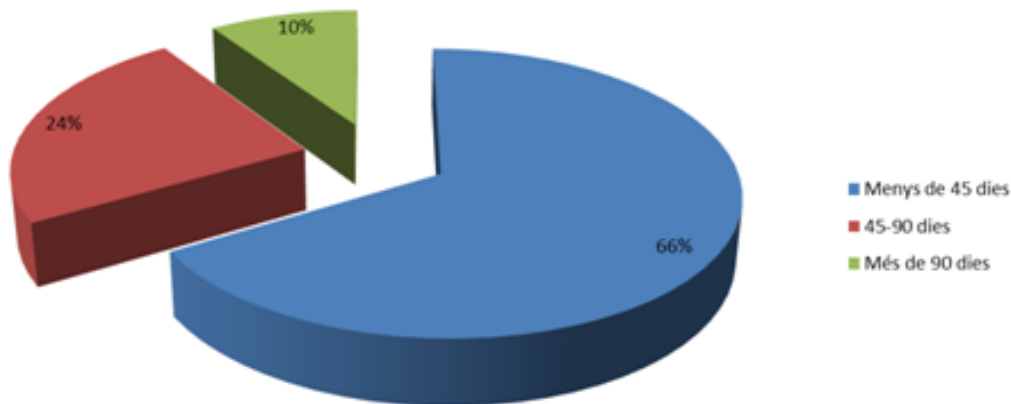


10C POBLE NOU



Consultes Externes

Activitat 2017
16.752 Visites



*66,50% Menys de 45 dies.
24% 45 - 90 dies.
9,5% Mes de 90 dies.*

Temps mig d'espera de **52** dies per visita no preferent

Proves diagnòstiques

Incrementat d'activitat durant l'any 2017: 14.564 mes
que en l'any 2016.

Disminució del nombre total de pacients en llista d'espera:
1.234 pacients menys que en el 2016.

Temps mig d'espera **50 dies**.

Increment d'activitat quirúrgica

4.444 procediments quirúrgics mes que en l'any 2016.

Disminució del nombre total de pacients en llista d'espera

736 pacients menys que en l'any 2016.

Disminució del temps mig d'espera

Procediments garantits (cataractes, pròtesis de maluc i pròtesis de genoll) han disminuït **en 65 dies**.

Procediments a mes de 365 dies han disminuït **en 11 dies**.

Temps mig d'espera 2017 Hospital del Mar per tractament quirúrgic

| Procediments | Desembre 2016 | Desembre 2017 | Diferència 2016/2017 | Temps d'espera per tractament |
|--------------------------------|---------------|---------------|----------------------|-------------------------------|
| Cataractes (180 dies) | 141 | 75 | - 66 | 2 mesos i mig |
| Pròtesis de maluc (180 dies) | 176 | 112 | - 64 | 3 mesos i mig |
| Pròtesis de genoll (180 dies) | 179 | 114 | - 65 | 3 mesos i mig |
| Neoplàsies + de 45 dies | 24 | 22 | - 2 | 22 dies |
| Neoplàsies + de 60 dies | 37 | 40 | 3 | 40 dies |
| Procediments a mes de 365 dies | 142 | 131 | - 11 | 4 mesos i mig |

Una atenció de qualitat preveu l'accessibilitat de les persones als serveis sanitaris i per això el CatSalut treballa per millorar-la, conjuntament amb els serveis sanitaris i els professionals que hi treballen.

Des de juny 2017 es publica mensualment el temps mitjà d'espera que té cada centre i cada patologia per poder atendre les persones que han de ser operades, s'han de fer una prova diagnòstica o s'han de visitar en una consulta d'atenció especialitzada.

<http://catsalut.gencat.cat/ca/coneix-catsalut/access-sistema-salut/l-listes-espera>

Tancament 2017 de llistes d'espera salut mental

| Data | Unitat Proveïdora | Especialitat | Nombre de pacient en espera | Primeres visites en dies | Successives en dies |
|------------|-------------------------|------------------------------------|-----------------------------|--------------------------|---------------------|
| 03/01/2018 | CSMIJ Sant Martí | <i>Psiquiatria Infanto-juvenil</i> | 7 | 15 | 10 |
| 03/01/2018 | <i>CSMIJ Sant Martí</i> | <i>Psicologia Infanto-juvenil</i> | 70 | 25 | 45 |
| 03/01/2018 | CSMA Sant Marti Nord | Psiquiatria | 40 | 15 | 40 |
| 03/01/2018 | CSMA Sant Marti Nord | Psicologia | 10 | 10 | 15 |
| 03/01/2018 | CSMA Sant Marti Sud | Psiquiatria | 20 | 20 | 30 |
| 03/01/2018 | CSMA Sant Marti Sud | Psicologia | 30 | 30 | 35 |

Nombre de pacients esperant recurs internament sociosanitari

03 gener 2018

| | |
|-----------------------------|----|
| LLARGA ESTADA | |
| PACIENTS EN LLISTA D'ESPERA | 13 |
| CONVALESCENCIA | |
| PACIENTS EN LLISTA D'ESPERA | 21 |
| CURES PAL·LIATIVES | |
| PACIENTS EN LLISTA D'ESPERA | 0 |
| SUBAGUTS | |
| PACIENTS EN LLISTA D'ESPERA | 0 |



Consell de Salut

Sant Marti

Resum situació abril 2018

11 de juny 2018



**Àrea Integral
de Salut**
Barcelona Litoral Mar

CSB Consorci Sanitari de Barcelona
Ens públic de la Generalitat de Catalunya i l'Ajuntament de Barcelona
adscrit al Servei Català de la Salut

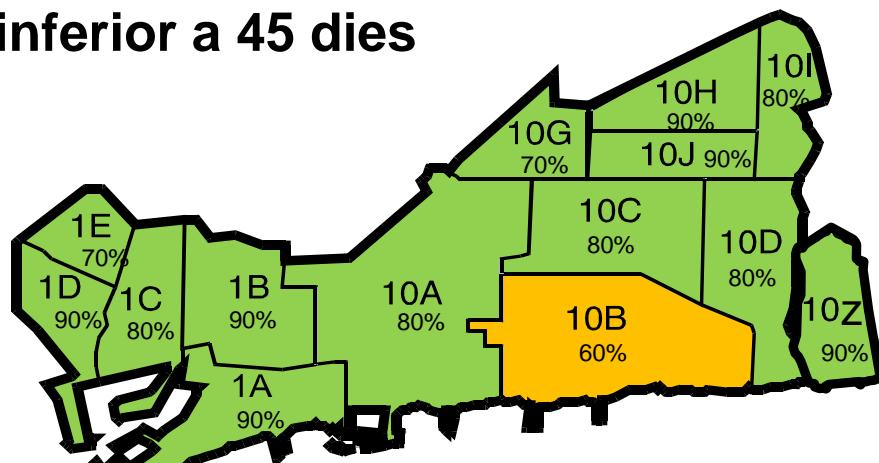
Corporació Sanitària de Barcelona

Seguiment llistes espera atenció especialitzada integrada

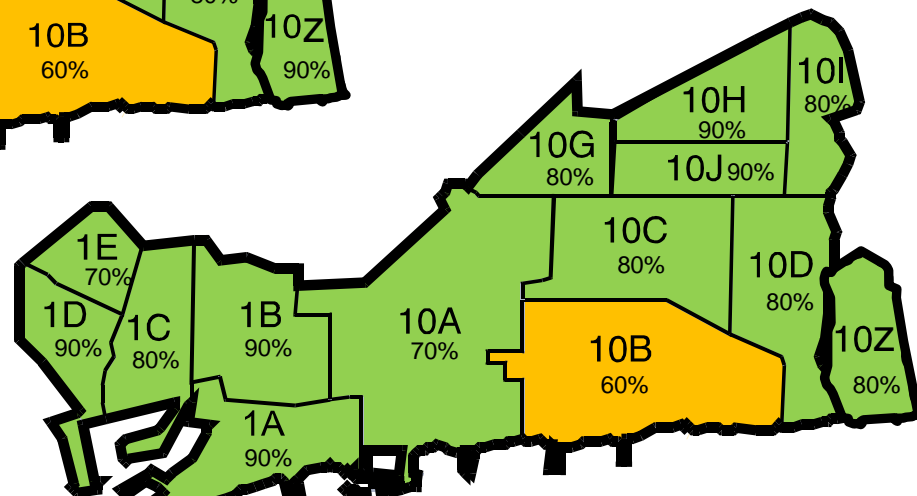
Llista d'espera per primera visita presencial està en 45 dies o menys.

% de demora inferior a 45 dies


Març 2018
Primeres
visites



Abril 2018
Primeres
visites



10B RAMON TURRO



Pla integral de llistes d'espera Parc de Salut Mar Gener-abril 2017/ gener abril 2018

Proves diagnòstiques

717 proves menys respecte al mateix període de l'any anterior



482 pacients menys en llista d'espera



Disminueix 11 dies el temps mig d'espera



Disminució de 11 dies

Activitat

abril-2017

8.501

abril-2018

7.784

Pacients

abril-2017

3,688

abril-2018

3.206

Dies

abril-2017

48

abril-2018

39

Intervencions quirúrgiques

1.255 Intervencions realitzades de més



| | Activitat |
|------------|-----------|
| abril-2017 | 4,167 |
| abril-2018 | 5.422 |

1.731 pacients menys en llista d'espera



| | Pacients |
|------------|----------|
| abril-2017 | 5.782 |
| abril-2018 | 4.051 |

Disminueix 50 dies el temps mig d'espera



Disminució de 50 dies

| | Temps d'Espera |
|------------|----------------|
| abril-2017 | 130 |
| abril-2018 | 80 |

Pla integral de llistes d'espera Parc de Salut Mar

Gener-abril 2017 / gener abril 2018

Consultes externes

Dades CCEE del mes d'abril 2017 no son valorables coincideix amb la depuració dels registres.



| | Activitat |
|------------|-----------|
| abril-2017 | 8.501 |
| abril-2018 | 7.784 |

Dades CCEE del mes d'abril 2017 no son valorables coincideix amb la depuració dels registres



| | Pacients |
|------------|----------|
| abril-2017 | 3,688 |
| abril-2018 | 3.206 |

Disminueix 79 dies el temps mig d'espera



Disminució de 79 dies

| | Dies |
|------------|------|
| abril-2017 | 48 |
| abril-2018 | 39 |

Tancament 2017 de La Meva Salut (LMS)

| | <i>Unitat Proveïdora</i> | <i>Població Assignada i atesa AP i acreditada en MAC</i> | <i>Població assignada i atesa >= 18 Anys</i> | <i>% Població assignada i atesa AP i acreditada en MAC</i> |
|------|--|--|---|--|
| 284 | EAP Sant Adrià Besòs 2 - La Mina | 460 | 12.233 | 3,76% |
| 437 | EAP Barcelona 10B - Ramon Turró | 2.827 | 22.254 | 12,70% |
| 438 | EAP Barcelona 10C - Poble Nou | 1.390 | 17.950 | 7,74% |
| 439 | EAP Barcelona 10I - La Pau | 696 | 11.463 | 6,07% |
| 440 | EAP Barcelona 1B - Casc Antic | 1.053 | 18.653 | 5,65% |
| 441 | EAP Barcelona 1C - Gotic | 1.332 | 13.508 | 9,86% |
| 442 | EAP Barcelona 1D - Raval Sud | 593 | 24.300 | 2,44% |
| 443 | EAP Barcelona 1E - Raval Nord - Dr. Sayé | 830 | 17.404 | 4,77% |
| 454 | EAP Barcelona 10J Verneda Sud | 1.356 | 18.674 | 7,26% |
| 455 | EAP Barcelona 10D - Besòs | 1.604 | 20.946 | 7,66% |
| 458 | EAP Barcelona 10 G - El Clot | 2.003 | 20.537 | 9,75% |
| 459 | EAP Barcelona 10H - Sant Marti | 1.083 | 16.087 | 6,73% |
| 598 | EAP Barcelona 1A - Barceloneta | 1.128 | 13.028 | 8,66% |
| 1273 | EAP Barcelona 10A - Vila Olímpica | 2.243 | 23.430 | 9,57% |