

22 de juny de 2021

Preinscripció 2021-2022

Districte de Sant Martí

edubcn.cat



Resum de dades de preinscripció 2021-2022

P3 uns 900 alumnes menys que el curs passat
1r ESO: Uns 600 alumnes menys

	2020-2021			2021-2022
	Preinscripció	Nova admissió estiu	Matricula continuada	Preinscripció
Demanen plaça a P3	11.986	303	594	11.097
Demanen plaça a 1r ESO	7.299	236	415	6.843
Demanen plaça per cursos intermitjos i estan escolaritzats a Barcelona	3.891	1.163	3.500	4.324
• P4 i P5	706	247	825	761
• Educació primària	2.143	629	1.762	2.434
• 2n a 4t ESO	1.042	287	913	1.129
Demanen plaça per cursos intermitjos i no estan escolaritzats a Barcelona	2.157	91	259	1.662
• P4 i P5	476	12	50	488
• Educació primària	999	39	118	752
• 2n a 4t ESO	682	40	91	422
Total abans de l'inici de curs	25.333	1.793	4.768	23.926



01.

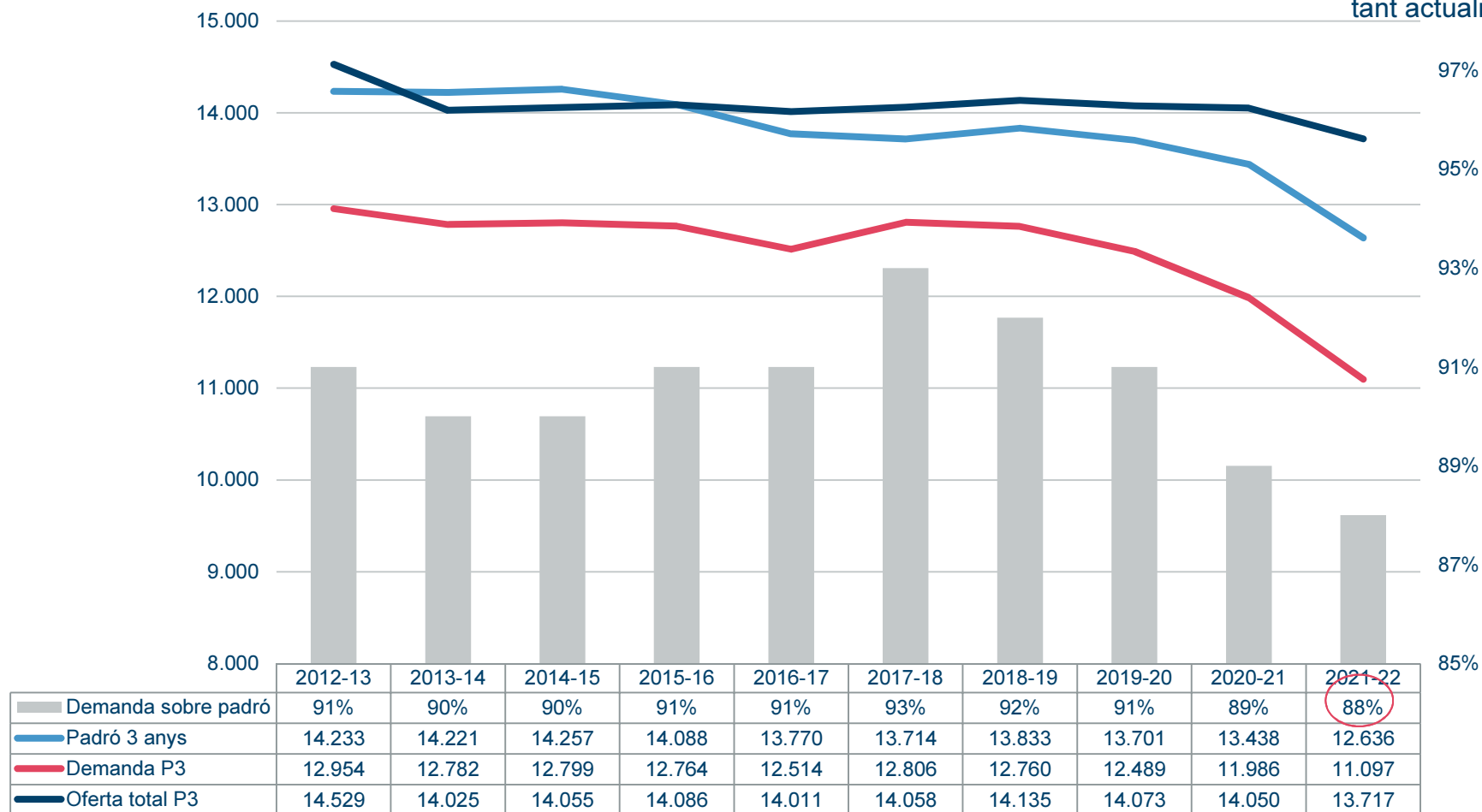
Preinscripció 2021-2022 P3

edubcn.cat

Evolució de demanda d'escolarització a P3

Comparativa amb padró

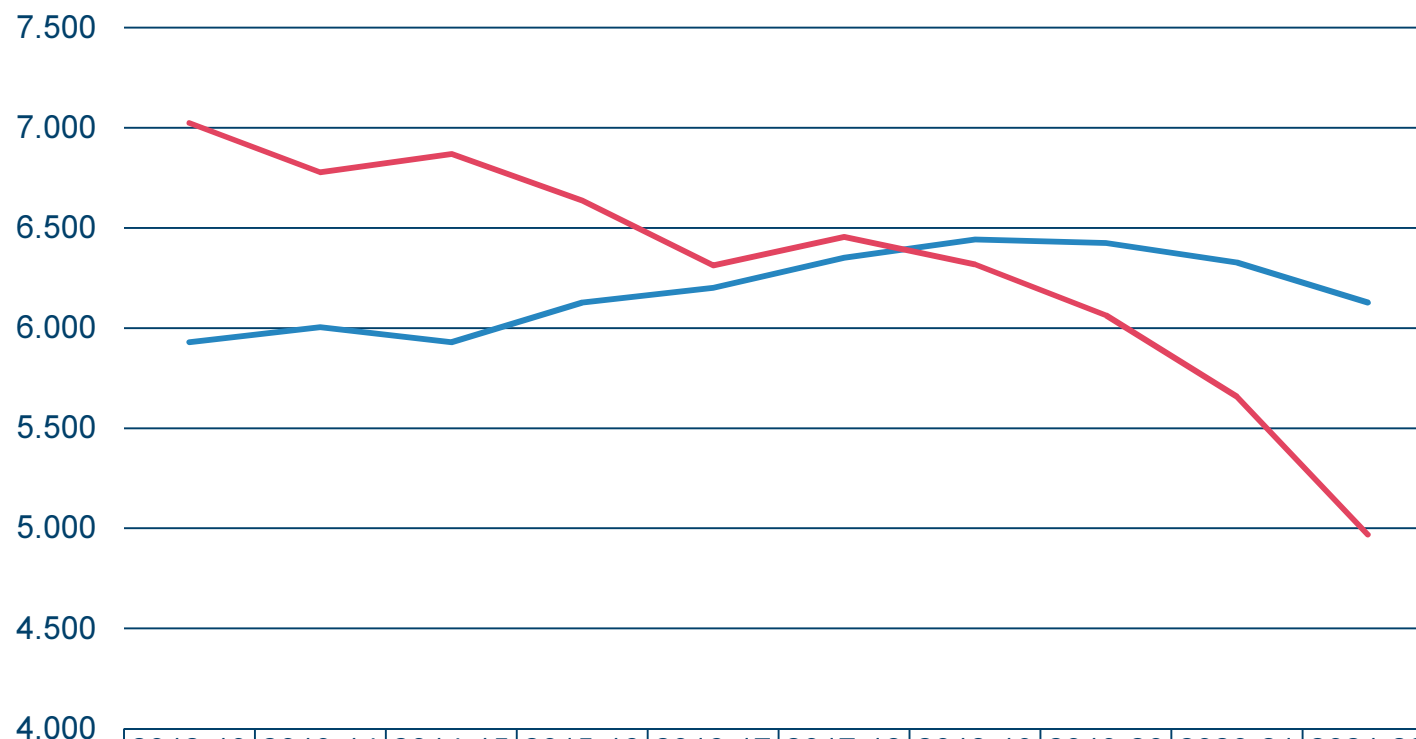
La demanda sobre padró no s'ha ajustat tant els dos últims anys de la pandèmia ja que sembla aquest no està tant actualitzat



Evolució de demanda d'escolarització a P3

Per titularitat

En els últims 10 anys hem pujat 9 punts de percentatge a la pública

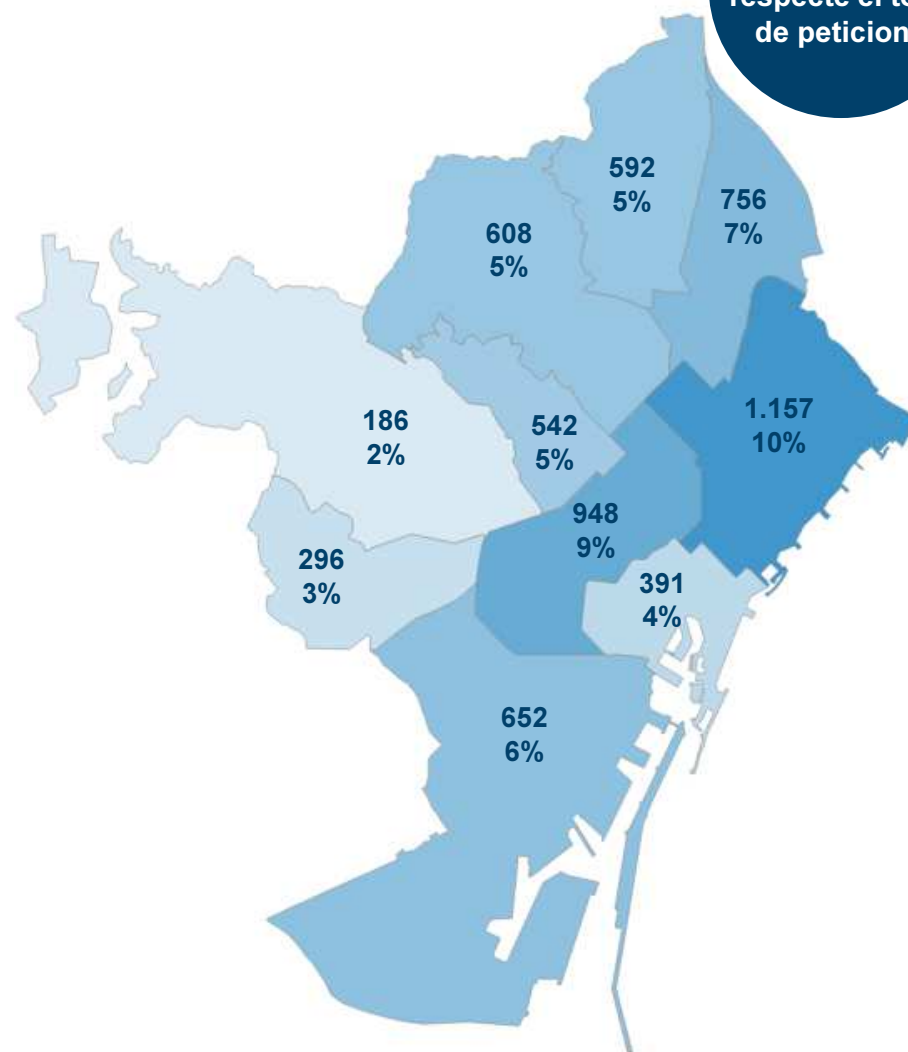


	2012-13	2013-14	2014-15	2015-16	2016-17	2017-18	2018-19	2019-20	2020-21	2021-22
— Demanda públics	5.929	6.004	5.930	6.128	6.201	6.351	6.442	6.425	6.328	6.128
— Demanda concertats	7.025	6.778	6.869	6.636	6.313	6.455	6.318	6.064	5.658	4.969
— % demanda públics	46%	47%	46%	48%	50%	50%	50%	51%	53%	55%

Distribució per districte de la demanda de pública

Un 10% del 55% de la demanda pública és a Sant Martí

% demanda pública



55% demanda de pública respecte el total de peticions

Dades generals de P3 al districte de Sant Martí

Districte	Zona Educativa	Oferta	Demanda	Assignació	Vacants
Sant Martí	Z25 el Camp de l'Arpa del Clot-el Clot				
	Públic	212	210	207	5
	Privat	175	163	165	10
	Z26 Poblenou, el Parc i la Llacuna, la Vila Olímpica, Diagonal Mar i el Front Marítim				
	Públic	528	508	509	19
	Privat	200	154	147	53
	Z27 el Besòs i el Maresme				
	Públic	110	94	97	13
	Privat	100	73	96	4
	Z28 Provençals del Poblenou				
	Públic	161	156	156	5
	Privat	50	34	36	14
	Z29 la Verneda i la Pau-Sant Martí de Provençals				
	Públic	190	189	172	18
Privat	200	108	133	67	

Nota: Incorpora l'alumnat NEE de reserva de plaça

La modificació de capacitats en oferta inicial ha afavorit la distribució de l'alumnat entre tots els centres, sense haver de fer cap tancament

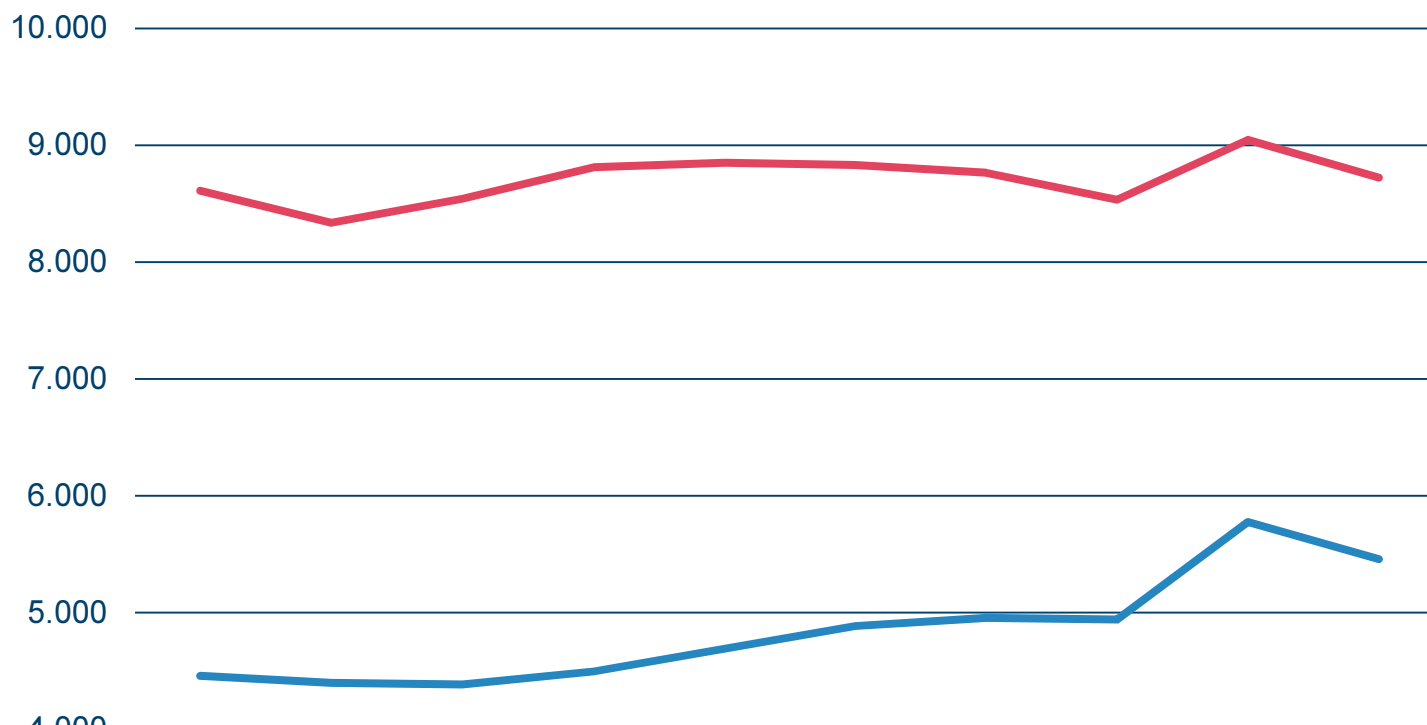


02.

Preinscripció 2021-2022 1r d'ESO

edubcn.cat

Evolució de la demanda d'escolarització a 1r d'ESO



	2012-13	2013-14	2014-15	2015-16	2016-17	2017-18	2018-19	2019-20	2020-21	2021-22
— Demanda públics	4.459	4.398	4.384	4.495	4.692	4.884	4.953	4.939	5.777	5.459
— Demanda concertats	8.612	8.338	8.543	8.812	8.850	8.830	8.764	8.536	9.047	8.725
% demanda públics	34%	35%	34%	34%	35%	36%	36%	37%	39%	38%

Nota: Inclou l'alumnat repetidor i de continuïtat dels centres concertats i Instituts Escola



Oferta i demanda en 1a opció per zona i titularitat

Sol·licituds de 1ESO

Districte	Zona Educativa	Oferta	Demanda Adscrits	Demanda NO Adscrits	Assignació	Vacants
Sant Martí	el Camp de l'Arpa del Clot-el Clot					
	Públic	265	297	35	264	1
	Privat	53	1	54	53	0
	Poblenou, el Parc i la Llacuna, la Vila Olímpica, Diagonal Mar i el Front Marítim					
	Públic	498	461	57	498	0
	Privat	37		24	38	-1
	el Besòs i el Maresme					
	Públic	78	57	5	60	18
	Privat	79	11	45	62	17
	Provençals del Poblenou, la Verneda i la Pau, Sant Martí de Provençals					
	Públic	323	215	29	269	54
	Privat	18		14	18	0

Algunes de les escoles que tenen adscrits instituts del camp de l'arpa també tenen adscrits: Montserrat Roig, Fuster, Fort Pius

Reserva de places per alumnes NEE

Curs 2021-2022

Detecció:

P3
157 alumnes NEE A
933 alumnes NESE B



Dels **1.090** alumnes, el **44%** (478) tenen germans en centres que superen el % de vulnerabilitat de la seva Zona

1ESO
333 alumnes NEE A
1.701 alumnes NESE B



Dels **2.034** alumnes, el **26%** (525) són amb continuïtat o amb germans en centres que superen el % de vulnerabilitat de la seva Zona

Criteris de correcció en la reserva de places:

1. Centres que superen el % de vulnerabilitat de la Zona: Reserva 0 en Oferta inicial, ajustada en Final
2. Centres que no arriben al 10% de vulnerabilitat: mínim 2 places de reserva
3. La resta de centres reserva proporcional per garantir el mateix percentatge de vulnerabilitat de la zona.

Sol·licituds segons barem a P3

Barem general

		2020-2021	2021-2022
Germans	40 punts	41,8%	41,4%
Proximitat	30 punts	82,3%	81,8%
	20 punts	3,3%	2,9%
	15 punts	3,7%	4,3%
	10 punts	7,0%	6,8%
	0 punts	3,7%	4,2%
Renda mínima	10 punts	2,3%	1,6%
Discapacitat de l'alumne/a o d'un familiar de 1r grau	10 punts	5,7%	4,4%

Barem complementari, de desempat

		2020-21	2021-22
Família nombrosa o monoparental	15 punts	17,4%	16,2%

Continua l'aposta de les famílies per l'escolarització en centres de proximitat



Resultat d'assignació a P3 (alumnat ordinari)

Assignada plaça
en centres públics
a totes les famílies
que només han
demanat centres
públics.

Opció Assignades Demanda	2020-2021	2021-2022
01	93,44%	93,20%
02	3,57%	3,83%
03	0,98%	0,99%
04	0,48%	0,42%
05	0,16%	0,27%
06	0,11%	0,07%
07	0,05%	0,07%
Altres opcions	0,05%	0,05%
Sol. Ampliada	0,64%	0,73%
Ofici	0,50%	0,36%
TOTAL	100%	100%

Resultat d'assignació a 1r d'ESO (alumnat ordinari)

Les famílies aposten per la **continuitat entre primària i secundària**. El 80,3% de les sol·licituds han optat per un institut adscrit i augmenta la demanda per als instituts de referència

Opció Assignades Demanda	2020-2021	2021-2022
01	87,61%	84,99%
02	4,79%	5,28%
03	1,46%	2,17%
04	0,55%	0,78%
05	0,15%	0,37%
06	0,05%	0,22%
Altres opcions	0,05%	0,11%
Sol. Ampliada	1,84%	2,43%
Ofici	3,51%	3,64%
TOTAL	100%	100%

MOLTES GRÀCIES