



## **Informe Justificatiu**

La voluntat és tramitar i aprovar una norma que habiliti a l'Ajuntament de Barcelona a establir que les persones físiques que vulguin participar en la Convocatòria General de Subvencions ho faran exclusivament amb mitjans electrònics amb la finalitat d'evolucionar en l'efectiva implantació de l'administració electrònica en l'actuació municipal.

Tal i com figura a les Bases reguladores de la convocatòria General de Subvencions (Bases de subvencions per a la realització de projectes, activitats i serveis de districte i de ciutat de l'Ajuntament de Barcelona, aprovades definitivament per acord de la Comissió de Govern de 3 de desembre de 2015 i publicades al BOPB de 18 de desembre de 2015), les persones que poden participar en les convocatòries de concessió de subvencions en règim de concurrència competitiva, son aquelles persones jurídiques i físiques que duguin a terme projectes, activitats i serveis al terme municipal de Barcelona o fora d'aquest, que es considerin d'interès per a la projecció exterior de la ciutat i sempre d'acord amb les finalitats públiques que s'estableixin que han de fomentar activitats d'interès públic o social (cultura, esports, participació ciutadana, etc.):

Per tant, l'activitat o servei que desenvolupen aquestes persones, tant físiques com jurídiques, fa preveure que disposen d'una capacitat econòmica, tècnica i professional suficient per garantir l'accés i disponibilitat dels mitjans electrònics necessaris per relacionar-se de manera telemàtica amb l'administració municipal per aquest procediment administratiu.

La presentació telemàtica de sol·licituds front a la presentació presencial té avantatges en la tramitació de la convocatòria de subvencions, que serien els següents:

En primer lloc redueix el temps de revisió de la sol·licitud, en tant en quant la mateixa és visible de forma immediata i no cal esperar a la recepció de la documentació de cada sol·licitud des dels diferents registres als òrgans gestors corresponents de la convocatòria general de subvencions, que son els 10 districtes, 5 àrees i 5 ens públics municipals (4 organismes autònoms i 1 entitat pública empresarial). En els primers anys d'aquesta dècada quan la presentació telemàtica de sol·licituds representava un percentatge molt baix, i donada la concentració de sol·licituds en els últims 3 - 4 dies del termini de presentació, implicava que el 100% de les sol·licituds de la convocatòria podien no estar disponibles en l'aplicació informàtica per a la seva revisió fins a deu o 15 dies després de la finalització del termini de presentació, amb el consegüent retard de tot el procés.



En segon lloc, redueix el nombre d'errors en les sol·licituds presentades, ja que el portal només permet seleccionar entre modalitats d'àmbit i territorials existents en la convocatòria, la qual cosa també provocava esmenes i demores en la correcta assignació d'algunes sol·licituds a la modalitat correcta. En la convocatòria d'enguany va haver 215 sol·licituds amb errors en la presentació, i el 87% eren errors del sol·licitant i el 13% restant eren errors de registre de les sol·licituds a les OACs.

En tercer lloc, la presentació telemàtica de les sol·licituds també permet la recuperació de les dades bàsiques de la sol·licitud introduïdes pel sol·licitant en el portal de tràmits, amb l'estalvi d'errors pel coneixement del projecte, i l'estalvi de temps que suposa als equips administratius municipals que després havien d'introduir la citada informació en l'aplicació informàtica.

En quart lloc, produeix un estalvi econòmic a l'Ajuntament, pel fet que no cal contractar un servei especialitzat i homologat d'escaneig de les sol·licituds presentades presencialment, degut a que la tramitació de la convocatòria general es fa a través d'una aplicació informàtica telemàtica (SAP-RMP). També es produirà un estalvi pel fet que a les OACs no caldrà fer un reforç de personal durant els últims dies del termini de presentació de sol·licituds, que és quan es presenta al voltant del 80% de sol·licituds.

D'altra banda, si analitzem l'evolució de la presentació telemàtica en les darreres Convocatòries Generals de Subvencions, des de 2012 fins 2019 s'observa un augment gradual de la presentació telemàtica en relació a la presencial, arribant a ser al 2019 del 63% en la Convocatòria per les subvencions de l'any 2019, i en alguns àmbits arriba a ser més del 80%. S'adjunta document annex on consta l'anàlisi fet.

Així mateix, pel que respecta a la tipologia de sol·licitants en la convocatòria de 2019, s'observa que el 81% del sol·licitants són associacions i han fet el 84% de les sol·licituds presentades, un 16% són altre tipus d'entitats amb o sense personalitat jurídica, i les sol·licituds presentades per persones físiques en la convocatòria per l'any 2019 en total van ser 137 d'un total de 6874, només el 2%. I d'aquestes el 54% ja es va presentar de manera telemàtica. També s'ha de tenir present que aquestes 137 sol·licituds representaven 92 sol·licitants diferents, doncs alguns d'ells havien presentat més d'una sol·licitud i representen només el 3% dels sol·licitants.

D'altra banda les sol·licituds presentades per persones físiques tenien un import sol·licitat mitjà de 12.800€, per a projectes amb una despesa total prevista, mitjana, de 27.000€, la qual cosa reitera que les persones que han de desenvolupar aquests projectes tenen la capacitat econòmica, tècnica i professional suficient per garantir l'accés i disponibilitat dels mitjans electrònics necessaris per relacionar-se de manera telemàtica amb l'administració municipal per aquest procediment administratiu.



**Ajuntament  
de Barcelona**

Gerència de Recursos  
Direcció de Serveis Generals  
Oficina Central de Subvencions

Per tot això i d'acord amb l'article 14.3 de la Llei 39/2015, i d'1 d'octubre del Procediment administratiu comú de les administracions públiques, i l'article 9.3 de la Ordenança reguladora de l'administració electrònica de l'Ajuntament de Barcelona , es proposa *"la tramitació i aprovació del el Reglament que estableix la forma telemàtica obligatòria per a les persones físiques en la presentació de sol·licituds i/o documents adreçats a l'Ajuntament de Barcelona relatius a la Convocatòria ordinària mitjançant concurrència competitiva per a la concessió de subvencions per dur a terme projectes, activitats i serveis de districte i de ciutat. Convocatòria General de Subvencions"*.

Barcelona,



Ajuntament de Barcelona

CPISR-1 C Maria  
Nieves Arranz  
Gallego  
2019.10.23 13:45:55  
+02'00'



Neus Arranz Gallego,

Cap de l'Oficina Central de Subvencions

# Convocatòria general de subvencions 2019

Sol·licituds presentades  
Presentació telemàtica versus presencial

Gener 2019



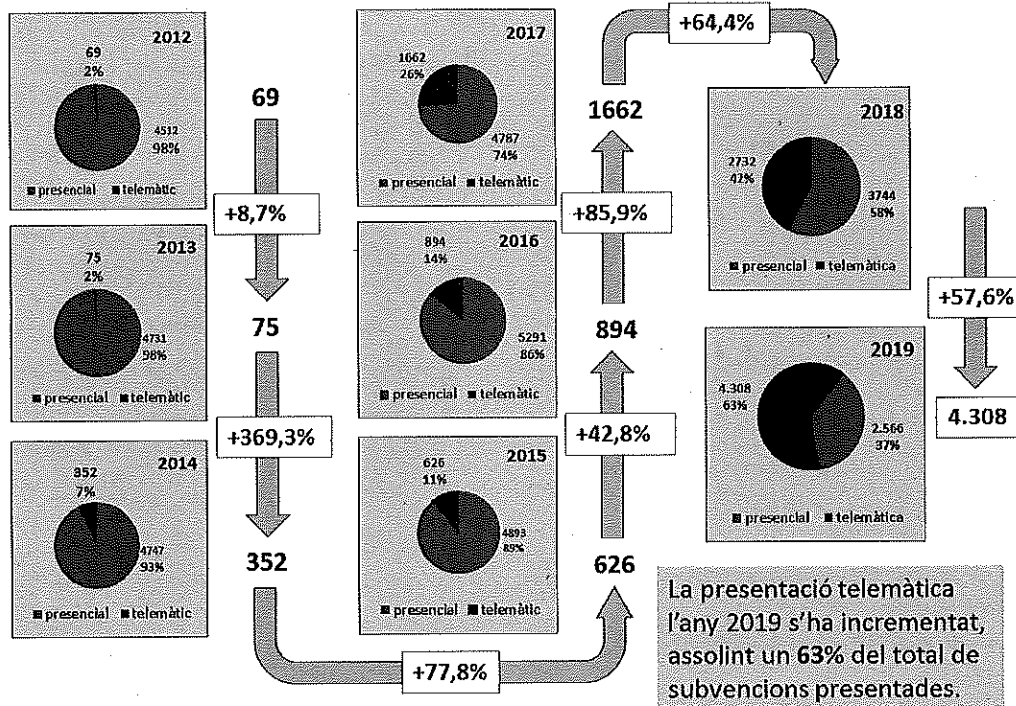
## Presentació de sol·licituds

Al 2019 s'han presentat 6.812 sol·licituds  
un 6,15% més que l'any 2018

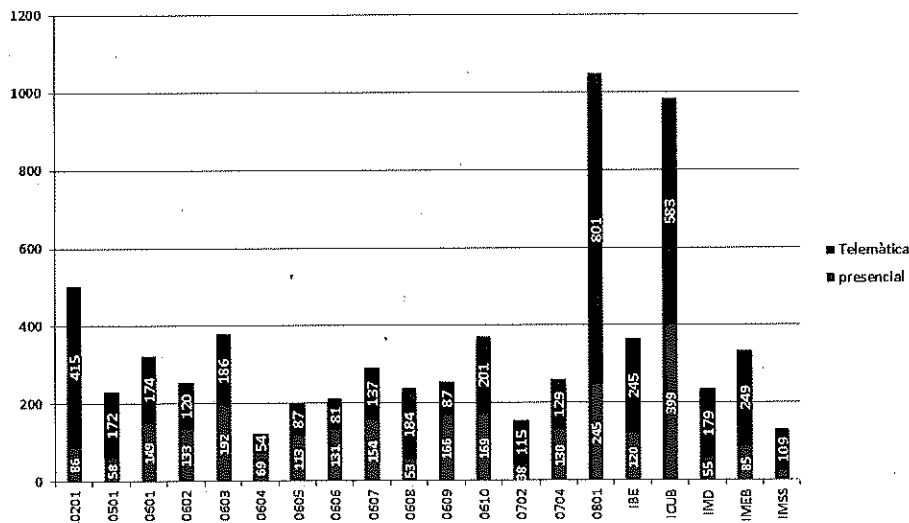
| ÒRGAN GESTOR                | nº sol·licituds presentades | presencial   | telemàtica   | % telemàtica  |
|-----------------------------|-----------------------------|--------------|--------------|---------------|
| <b>Districtes</b>           | <b>2.640</b>                | <b>1.329</b> | <b>1.311</b> | <b>49,66%</b> |
| 01 - CIUTAT VELLA           | 323                         | 149          | 174          | 53,87%        |
| 02 - EIXAMPLE               | 253                         | 133          | 120          | 47,43%        |
| 03 - SANTIS MONJUIÇ         | 378                         | 192          | 186          | 49,21%        |
| 04 - LES CORTS              | 123                         | 69           | 54           | 43,90%        |
| 05 - SARRIÀ - SANT GERVASI  | 200                         | 113          | 87           | 43,50%        |
| 06 - GRÀCIA                 | 212                         | 131          | 81           | 38,21%        |
| 07 - HORTA GUINARDÓ         | 291                         | 154          | 137          | 47,08%        |
| 08 - NOU BARRIS             | 237                         | 53           | 184          | 77,64%        |
| 09 - SANT ANDREU            | 253                         | 166          | 87           | 34,39%        |
| 10 - SANT MARTÍ             | 370                         | 169          | 201          | 54,32%        |
| <b>Ciutat</b>               | <b>4.234</b>                | <b>1.287</b> | <b>2.997</b> | <b>70,78%</b> |
| 0201 - Drets Socials        | 501                         | 86           | 415          | 82,83%        |
| 0501 - Ecologia Urbana      | 230                         | 58           | 172          | 74,78%        |
| 0702 - Presidència Economia | 153                         | 58           | 115          | 75,16%        |
| 0704 - D.Comerc             | 259                         | 130          | 129          | 49,81%        |
| 0801 - Drets Ciutadania     | 1.046                       | 245          | 801          | 76,58%        |
| IBE                         | 365                         | 120          | 245          | 67,12%        |
| ICUB                        | 982                         | 399          | 583          | 59,37%        |
| IAEB                        | 334                         | 85           | 249          | 74,55%        |
| IMD                         | 244                         | 53           | 179          | 73,36%        |
| IMSS                        | 130                         | 21           | 109          | 83,85%        |
| <b>Tota 2019</b>            | <b>6.874</b>                | <b>2.566</b> | <b>4.308</b> | <b>62,67%</b> |
| percentatge                 |                             | 37,33%       | 62,67%       |               |

la presentació telemàtica s'ha incrementat fins a gairebé el 63%, destacant especialment un districte: Nou Barris entre, ja que supera el 77%, entre la mitjana del 50% de tots els districtes. Significatiu també és l'increment de la tramitació telemàtica registrada a Drets Socials i a l'IMSS, que superen el 80%

Evolució de la presentació telemàtica de sol·licituds



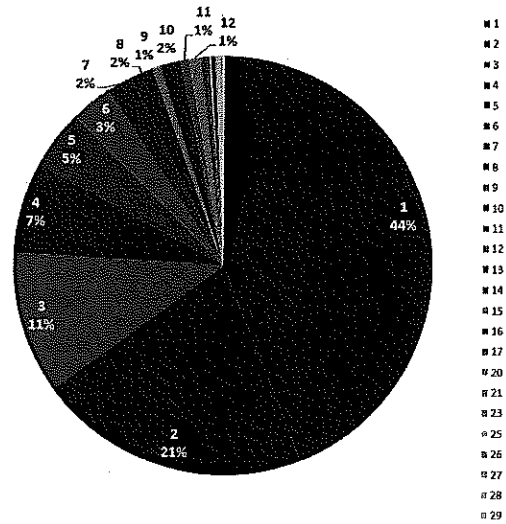
Presentació telemàtica de sol·licituds òrgans gestors



Presentació telemàtica de sol·licituds

1487 sol·licitants han presentat 4308 sol·licituds telemàtiques l'any 2019, representa un increment del 69,4% d'entitats respecte l'any passat.

| Núm. sol·licituds    | Núm. sol·licitants<br>(entitats / persones / falques) | Núm. sol·licituds<br>acumulades |
|----------------------|---|---------------------------------|
| 1 sol·licituds       | 653   | 653                             |
| 2 sol·licituds       | 312   | 624                             |
| 3 sol·licituds       | 163   | 489                             |
| 4 sol·licituds       | 105   | 420                             |
| 5 sol·licituds       | 68  | 340                             |
| 6 sol·licituds       | 46  | 276                             |
| 7 sol·licituds       | 30  | 210                             |
| 8 sol·licituds       | 26  | 208                             |
| 9 sol·licituds       | 9   | 81                              |
| 10 sol·licituds      | 24  | 240                             |
| 11 sol·licituds      | 10  | 110                             |
| 12 sol·licituds      | 13  | 156                             |
| 13 sol·licituds      | 7   | 91                              |
| 14 sol·licituds      | 4   | 56                              |
| 15 sol·licituds      | 1   | 15                              |
| 16 sol·licituds      | 5   | 80                              |
| 17 sol·licituds      | 2   | 34                              |
| 20 sol·licituds      | 1   | 20                              |
| 21 sol·licituds      | 1   | 21                              |
| 23 sol·licituds      | 1   | 23                              |
| 25 sol·licituds      | 1   | 25                              |
| 26 sol·licituds      | 2   | 52                              |
| 27 sol·licituds      | 1   | 27                              |
| 28 sol·licituds      | 1   | 28                              |
| 29 sol·licituds      | 1   | 29                              |
| <b>Total general</b> | <b>1487</b>   | <b>4.308</b>                    |



5

Presentació de sol·licituds per dia

I en quant els dies de presentació, com en anys precedents, es segueixen concentrant en els 3-4 últims dies, tant les presencials com telemàtiques.


| Data de presentació  | nº sol·licituds<br>presentades | %      | presencial   | telemàtica   |
|----------------------|--------------------------------|--------|--------------|--------------|
| 27/12/2018           | 5                              | 0,1%   | 1            | 4            |
| 28/12/2018           | 6                              | 0,1%   | 0            | 6            |
| 29/12/2018           | 6                              | 0,0%   | 0            | 6            |
| 30/12/2018           | 0                              | 0,0%   | 0            | 0            |
| 31/12/2018           | 0                              | 0,0%   | 0            | 0            |
| 01/01/2019           | 2                              | 0,0%   | 0            | 2            |
| 02/01/2019           | 3                              | 0,1%   | 3            | 0            |
| 03/01/2019           | 8                              | 0,1%   | 2            | 6            |
| 04/01/2019           | 12                             | 0,2%   | 4            | 8            |
| 05/01/2019           | 1                              | 0,0%   | 0            | 1            |
| 06/01/2019           | 1                              | 0,0%   | 0            | 1            |
| 07/01/2019           | 11                             | 0,2%   | 0            | 11           |
| 08/01/2019           | 15                             | 0,2%   | 10           | 5            |
| 09/01/2019           | 14                             | 0,2%   | 5            | 9            |
| 10/01/2019           | 17                             | 0,2%   | 9            | 8            |
| 11/01/2019           | 45                             | 0,7%   | 13           | 32           |
| 12/01/2019           | 29                             | 0,4%   | 10           | 19           |
| 13/01/2019           | 16                             | 0,1%   | 1            | 15           |
| 14/01/2019           | 12                             | 0,2%   | 0            | 12           |
| 15/01/2019           | 51                             | 0,7%   | 22           | 29           |
| 16/01/2019           | 102                            | 1,5%   | 29           | 73           |
| 17/01/2019           | 153                            | 2,2%   | 58           | 115          |
| 18/01/2019           | 182                            | 2,7%   | 87           | 95           |
| 19/01/2019           | 233                            | 3,4%   | 78           | 155          |
| 20/01/2019           | 58                             | 0,8%   | 7            | 51           |
| 21/01/2019           | 97                             | 0,6%   | 0            | 97           |
| 22/01/2019           | 496                            | 7,3%   | 154          | 342          |
| 23/01/2019           | 1.050                          | 15,4%  | 448          | 602          |
| 24/01/2019           | 1.082                          | 17,6%  | 586          | 1.296        |
| 24/01/2019           | 2.368                          | 34,8%  | 997          | 1.371        |
| <b>Total general</b> | <b>6.812</b>                   |        | <b>2.504</b> | <b>4.308</b> |
| %                    |                                | 100,0% | 36,8%        | 63,2%        |

6



Perfil del sol·licitant

| Tipus de personalitat jurídica   | Número de sol·licitants | Número de sol·licituds |
|--|-------------------------|------------------------|
| Persones Físiques  | 92                      | 137                    |
| A. Societats Anònimes  | 12                      | 16                     |
| B. Societats de responsabilitat limitada                                 | 148                     | 207                    |
| E. Comunitats de bens i herències jacents                                | 1                       | 3                      |
| F. Societats Cooperatives  | 97                      | 318                    |
| G. Associacions  | 2.365                   | 5.790                  |
| H. Comunitats de propietaris en règim de propietat horitzontal           | 1                       | 1                      |
| J. Societats Civils  | 14                      | 21                     |
| P. Corporacions Locals   | 1                       | 1                      |
| Q. Organismes Públics  | 49                      | 133                    |
| R. Congregacions o institucions religioses                               | 66                      | 136                    |
| S. Òrgans de l'Administració de l'Estat i de les Comunitats Autònomes    | 1                       | 4                      |
| U. Unions temporals d'empreses   | 2                       | 5                      |
| V. Altres tipus no definits  | 45                      | 89                     |
| W. Establiments permanents d'entitats no residents en territori espanyol | 2                       | 13                     |
| <b>Total general</b>   | <b>2.896</b>            | <b>6.874</b>           |



- El 81% del sol·licitants són *associacions* i han fet el 84% de les sol·licituds presentades.
- Les *persones físiques* només representen el 3% del total de sol·licitants i el 2% de les sol·licituds presentades.

■ Persones Físiques  
 ■ A. Societats Anònimes  
 ■ B. Societats de responsabilitat limitada  
 ■ E. Comunitats de bens i herències jacents  
 ■ F. Societats Cooperatives  
 ■ G. Associacions  
 ■ H. Comunitats de propietaris en règim de propietat horitzontal  
 ■ J. Societats Civils  
 ■ P. Corporacions Locals  
 ■ Q. Organismes Públics  
 ■ R. Congregacions o institucions religioses  
 ■ S. Òrgans de l'Administració de l'Estat i de les Comunitats Autònomes  
 ■ U. Unions temporals d'empreses  
 ■ V. Altres tipus no definits  
 ■ W. Establiments permanents d'entitats no residents en territori espanyol



Perfil del sol·licitant i tipus de presentació

| Tipus de personalitat jurídica   | Presencial   | Telemàtica   | % telemàtica | Total        |
|--|--------------|--------------|--------------|--------------|
| Persones Físiques  | 63           | 74           | 54%          | 137          |
| A. Societats Anònimes  | 6            | 10           | 63%          | 16           |
| B. Societats de responsabilitat limitada                                 | 85           | 122          | 59%          | 207          |
| E. Comunitats de bens i herències jacents                                | 0            | 3            | 100%         | 3            |
| F. Societats Cooperatives  | 45           | 273          | 86%          | 318          |
| G. Associacions  | 2.195        | 3.595        | 62%          | 5.790        |
| H. Comunitats de propietaris en règim de propietat horitzontal           | 1            | 0            | 0%           | 1            |
| J. Societats Civils  | 6            | 15           | 71%          | 21           |
| P. Corporacions Locals   | 0            | 1            | 100%         | 1            |
| Q. Organismes Públics  | 66           | 67           | 50%          | 133          |
| R. Congregacions o institucions religioses                               | 58           | 78           | 57%          | 136          |
| S. Òrgans de l'Administració de l'Estat i de les Comunitats Autònomes    | 4            | 0            | 0%           | 4            |
| U. Unions temporals d'empreses   | 0            | 5            | 100%         | 5            |
| V. Altres tipus no definits  | 37           | 52           | 58%          | 89           |
| W. Establiments permanents d'entitats no residents en territori espanyol | 0            | 13           | 100%         | 13           |
| <b>Total General</b>   | <b>2.565</b> | <b>4.308</b> | <b>63%</b>   | <b>6.874</b> |

- El 62% de les sol·licituds presentades per *associacions* foren telemàtiques.
- Les *persones físiques* van presentar el 54% de les sol·licituds de forma telemàtica.