

Projecte de decret de modificació del manual operatiu de l'Ordenança de terrasses, aprovat per Decret d'Alcaldia de 26 de febrer de 2015

Preàmbul

El vigent manual operatiu de terrasses va ser aprovat per Decret d'Alcaldia el 26 de febrer de 2015, en desenvolupament de l'acord del Plenari del Consell Municipal de 20 de desembre de 2013, d'aprovació de l'Ordenança de terrasses. Des del moment de la seva aprovació el manual operatiu no ha sofert cap modificació, mentre que l'Ordenança de terrasses ha estat modificada per acords del Plenari del Consell Municipal de l'1 d'abril de 2016, 29 de juny de 2018, 23 de desembre de 2021 i 25 de febrer de 2022.

La primera modificació de l'Ordenança de terrasses acordada pel Plenari del Consell Municipal l'1 d'abril de 2016, va afectar a la composició de la Comissió Tècnica de Terrasses i al règim transitori vigent.

La segona modificació de l'Ordenança de terrasses acordada pel Plenari del Consell Municipal el 29 de juny de 2018, va tenir una abast molt més ampli i va comportar entre d'altres la supressió de les ordenacions singulars i les distribucions prèvies en favor de noves figures: les zones de criteris territorials i les zones d'excel·lència, la flexibilització de les distàncies, la creació de la Ponència Tècnica de Terrasses, així com d'altres canvis procedimentals.

La tercera modificació de l'Ordenança de terrasses acordada pel Plenari del Consell Municipal el 23 de desembre de 2021, s'ha centrat en l'habilitació de la calçada com a espai apte per a l'atorgament de llicències de terrasses prèvia instal·lació de plataformes homologades.

La darrera modificació de l'Ordenança de terrasses acordada pel Plenari del Consell Municipal el 22 de febrer de 2022, únicament amplia el règim transitori aprovat a l'anterior modificació de 23 de 2021, a fi de facilitar l'adaptació al nou règim ordinari de les llicències de terrasses atorgades de forma extraordinària motivades per la situació de pandèmia viscuda.

Els canvis soferts per l'Ordenança de terrasses fan pales la necessitat d'adaptar el manual operatiu a fi de que pugui continuar sent una eina útil per a l'aplicació d'aquesta.

En aquest sentit i de conformitat amb els canvis efectuats a l'Ordenança de terrasses podem establir que els principals canvis que es donen al manual operatiu són els següents:

En primer lloc, es suprimeix el Bloc IV referent a la redacció de les ordenacions singulars i distribucions prèvies i es suprimeixen igualment les mencions que es fan a aquestes figures en els diferents apartats del manual. S'elimina igualment el Bloc V que regulava el procés d'implantació de l'Ordenança.

En segon lloc, s'incorporen al manual operatiu els criteris interpretatius tant a nivell escrit com gràfic, per a la correcta instal·lació de les terrasses a la calçada mitjançant plataformes.

Per últim, s'introdueixen modificacions pel que fa a la interpretació de la capacitat d'ocupació de les terrasses, augmentant els marges de flexibilitat de conformitat amb els canvis introduïts a l'Ordenança de terrasses.

El contingut de la proposta de modificació del manual operatiu de l'Ordenança de terrasses, que es presenta, afecta els següents apartats:

1. Presentació del manual operatiu:

1.1. S'afegeix al primer paràgraf de la presentació el següent redactat a fi de recollir les quatre modificacions aprovades pel Plenari Municipal de l'Ordenança de terrasses posteriors a l'aprovació del manual operatiu:

"i modificada per acords del Plenari del Consell Municipal de l'1 d'abril de 2016, 29 de juny de 2018, 23 de desembre de 2021 i 25 de febrer de 2022".

1.2. Es suprimeix el bloc IV: processos de redacció de les distribucions prèvies i ordenacions singulars al haver-se suprimit aquests instruments a l'Ordenança de terrasses.

1.3. Es suprimeix el bloc V: procés d'implantació de l'ordenança.

1.4. Es modifica la numeració del bloc annexos i documents de referència que passa a tenir el següent redactat:

"BLOC IV: ANNEXOS I DOCUMENTS DE REFERÈNCIA: *en el quart i darrer bloc s'annexen documents de referència per a una millor assistència en el procés d'intervenció."*

2. Bloc I: síntesi i conceptes clau de l'ordenança

2.1 Al subapartat 2.1 espais de localització: es suprimeixen les referències a les ordenacions singulars i les ordenacions prèvies als carrers de plataforma única, places, porxos, rambles i passeigs, front marítim, ports, platges, parcs i jardins, quedant el subapartat redactat de la forma següent:

2.1 ESPAIS DE LOCALITZACIÓ

Les terrasses es poden localitzar en diversos tipus d'espai, i en funció de la seva localització es determinaran les condicions generals de regulació.

ESPAIS DE LOCALITZACIÓ

CARRERS AMB VORERES DIFERENCIADES DE LA CALÇADA	<ul style="list-style-type: none"> ▪ Carrer en el qual la vorera i la calçada es troben a diferents nivells.
CARRERS DE PLATAFORMA ÚNICA	<ul style="list-style-type: none"> ▪ Carrer en el qual no hi ha desnivell entre la vorera i la calçada, tant si existeix una diferenciació física entre la calçada i la vorera per a vianants com si no (existència de fitons, jardineres, etc.).
PLACES	<ul style="list-style-type: none"> ▪ Espai públic urbà ampli i descobert delimitat per la trama urbana.
PORXOS	<ul style="list-style-type: none"> ▪ Espai (públic o privat) lliure d'ús públic cobert a causa de l'arquitectura d'una edificació.
RAMBLES I PASSEIGS	<ul style="list-style-type: none"> ▪ Vial per a vianants de secció ampla que habitualment consta d'arbrat i vorada central.
FRONT MARÍTIM, PORTS, PLATGES, PARCS I JARDINS	<ul style="list-style-type: none"> ▪ Front marítim, platges, ports o espais de parcs i jardins.
ALTRES ESPAIS	<ul style="list-style-type: none"> ▪ Tots aquells espais de domini públic i de titularitat privada o pública on sigui viable la localització d'una terrassa (patis interiors d'ús públic, etc.).

2.2 Al subapartat 2.2 tipus d'ordenació es proposa la seva supressió, al haver quedat únicament l'ordenació estàndard fruit de la supressió de les ordenacions singulars i les distribucions prèvies.

2.3 El subapartat 2.3 s'enumera com a subapartat 2.2 per la supressió del subapartat 2.2 tipus d'ordenació. Al subapartat 2.2 horari de les terrasses es suprimeix la frase: "Les terrasses que fins al 31 de desembre de 2013 disposaven d'un horari especial o diferent queden regulades pels horaris de la nova Ordenança." Al darrer paràgraf, es suprimeix la frase: "En cas de petició de reducció d'horari, aquesta no es pot fer per àmbit. S'haurà de sol·licitar la reducció horària local per local, amb els documents justificants que demostrin la necessitat de reducció."

3. Bloc II: regulació de les instal·lacions de les terrasses

3.1 Apartat 3 Regulació general: normes aplicables a totes les terrasses

3.1.1 Pel que fa al tipus de mòduls es suprimeix la frase: “*En cas d’ordenacions singulars o distribucions prèvies, es podrien determinar mòduls de mides superiors*” i s’introdueix el mòdul plataforma:

MÒDUL DE PLATAFORMA:

L’ocupació de les terrasses a la calçada ve determinada per un mòdul rectangular amb una superfície equivalent a la del mòdul bàsic (2,25m²).

3.1.2 Pel que fa a la col·locació combinació dels mòduls s’introdueix la següent frase:

Els mòduls ubicats a les plataformes de calçada només poden ser bàsics, tant en plataformes en xamfrà, com en plataformes en cordó.

3.1.3 El subapartat referent al nombre mínim de mòduls queda redactat de la següent manera:

NOMBRE MÍNIM DE MÒDULS:

- *Nombre mínim de mòduls per terrassa a vorera: 1 mòdul.*
- *Nombre mínim de mòduls per terrassa en plataformes de calçada: 2 mòduls bàsics. Si la plataforma és compartida, es pot concedir un mòdul per local.*

3.1.4 El subapartat referent al nivell de tolerància / capacitat d’ocupació queda redactat de la següent manera:

NIVELL DE TOLERÀNCIA / CAPACITAT D’OCUPACIÓ:

- *En cas que la superfície de terrassa permeti N mòduls + 2/3 de mòdul ($\leq 0,50$ m), es permetrà una tolerància i s’arrodonirà la fracció a l’alça, sempre que la distància ho permeti. Si la fracció correspon a menys de mig mòdul, no s’aplicarà l’arrodoniment a l’alça.*

Exemple: *respectant totes les distàncies reguladores de l’Ordenança, dins la superfície de terrassa resultant hi caben 4 mòduls bàsics + 3/4 de mòdul bàsic. Aleshores la llicència serà per a 5 mòduls. La tolerància es repartirà entre els dos costats de la terrassa.*

- *En el cas de voreres amb un ample superior a 4,5m es podrà admetre un augment de fins a un metre per a cadascun dels dos laterals. En aquells casos que degut a la configuració de l’espai públic aquesta condició no es pugui implementar, es permetrà una superació màxima de 2m de forma acumulada a un costat. Es mantindran en tot moment les distàncies d’accessos a veïns definides en l’Ordenança.*

En aquests casos no s’admeten jardineres ni mampares laterals.

- *En el cas de terrasses a calçada, la plataforma s’ubicarà preferentment davant del local i centrades. Es podrà admetre el seu desplaçament sempre i quan es mantingui part de la terrassa dins de la projecció del front del local. No s’admetran terrasses desvinculades dels locals.*

Vegeu-ne l’explicació gràfica i detallada a l’annex d’aquest manual.

3.1.5 El subapartat referent a la delimitació queda redactat de la següent manera:

- *L’ocupació de la terrassa en vorera ve delimitada per l’espai autoritzat i s’ha de marcar al paviment amb una ratlla de pintura deble, discontinua, de color blanc o d’un color prèviament autoritzat que s’integri millor en el paisatge, d’un màxim de 0,50 m d’ample.*
- *En les terrasses en vorera s’han de senyalitzar les cantonades, els canvis de direcció i les delimitacions rectes amb trams de 0,20 m de llarg, repartides proporcionalment i separades un mínim de 3 m i un màxim de 4,5 m.*

- | |
|--|
| <ul style="list-style-type: none">▪ <i>La línia es pintarà des del límit de terrassa que correspongui per llicència cap enfora, deixant les marques sempre visibles (vegeu-ne el gràfic) en terrasses en vorera.</i> |
| <ul style="list-style-type: none">▪ <i>En vorera, totes les terrasses estan obligades a delimitar el perímetre de la superfície concedida.</i> |
| <ul style="list-style-type: none">▪ <i>En el supòsit de les terrasses ubicades a la calçada l'ocupació de la terrassa ve delimitada per l'espai interior dels elements perimetrals de la plataforma.</i> |
| <ul style="list-style-type: none">▪ <i>En el supòsit de combinació de terrassa a vorera i calçada, el tram de vorera s'ha de senyalitzar segons s'indica a continuació, amb excepció de tot el tram contigu a la plataforma.</i> |

3.1.6 Pel que fa als gràfics referents a les marques de les terrasses s'introdueix a la frase "Mides de les marques" l'afegit "de vorera" i a la frase: "Les marques de les terrasses es pintaran des de la superfície atorgada a la llicència cap enfora, sense que puguin ser tapades per cap element de la terrassa." es modifica igualment afegint l'apartat "en vorera": "Les marques de les terrasses en vorera es pintaran des de la superfície atorgada a la llicència cap enfora, sense que puguin ser tapades per cap element de la terrassa."

3.1.7 Pel que fa a la capacitat d'ocupació, la capacitat mínima i màxima queda redactada de la següent manera:

CAPACITAT MÍNIMA / MÀXIMA:

- *Capacitat mínima: 1 mòdul (bàsic o reduït) en el cas de terrasses a voreres i 2 mòduls bàsics a calçada.*
- *La capacitat màxima vindrà definida per:*
 1. *Les condicions d'accessibilitat que calgui aplicar per normativa segons la capacitat interior del local i de la terrassa.*
 2. *El nombre i la tipologia de sanitaris condiona la capacitat total (annex V de l'Ordenança municipal de les activitats i establiments de concurrència pública de Barcelona).*
 3. *Les limitacions de distàncies i ubicació establertes a la Ordenança de Terrasses,, tot respectant el caràcter orientatiu de les distàncies contingudes a l'Annex I.*

En el cas d'establiments assimilats als de restauració, inclosos els alimentaris especialistes amb degustació, els són d'aplicació les obligacions establertes per la normativa sectorial que els resulti d'aplicació.

Tolerància de capacitat màxima: es permet arrodonir el nombre de mòduls a l'alça amb un increment d'un màxim de 3 persones més.

3.1.8 Es suprimeix el subapartat referit a establiments de comerç alimentari especialista amb degustació que s'incorpora al subapartat de capacitat mínima/màxima referit anteriorment amb el següent redactat:

En el cas d'establiments de comerç alimentari especialista amb degustació li serà d'aplicació qualsevol obligació establerta per normativa de rang superior.

3.1.9 Pel que fa al nivell de tolerància respecte de les superfícies d'implantació de la terrassa s'introdueix el següent paràgraf:

- *En el cas de voreres amb un ample superior a 4,5m es podrà admetre un augment de fins a un metre per a cadascun dels dos laterals. En aquells casos que degut a la configuració de l'espai públic aquesta condició no es pugui implementar, es permetrà una superació màxima de 2m de forma acumulada a un costat. Es mantindran en tot moment les distàncies d'accessos a veïns definides en l'Ordenança.*

3.1.10 Pel que fa a les condicions per a la instal·lació de les instal·lacions elèctriques s'afegeix una frase al primer paràgraf: *"i la urbanització integri el pas de la instal·lació corresponent."* Pel que fa a les instal·lacions elèctriques aèries es suprimeix la següent frase: *"Les instal·lacions elèctriques aèries s'han de retirar diàriament en el moment del tancament de la terrassa."* i es suprimeixen els dos paràgrafs referents a les llicències amb transitorietat. Pel que fa a la sol·licitud de soterrament de les línies elèctriques i ancoratge de para-sols es substitueix al darrer paràgraf que passa a tenir el següent redactat: *"Per a les instal·lacions elèctriques, s'aportarà el projecte elèctric de baixa tensió d'acord amb l'art. 8 de l'Ordenança de terrasses vigent."*

3.2 Apartat 4 Requisits bàsics de localització i regulació respecte a l'entorn urbà.

3.2.1 El subapartat 4.1 requisits bàsics de localització queda redactat de la forma següent:

4.1. REQUISITS BÀSICS DE LOCALITZACIÓ

Per a terrasses en vorera:

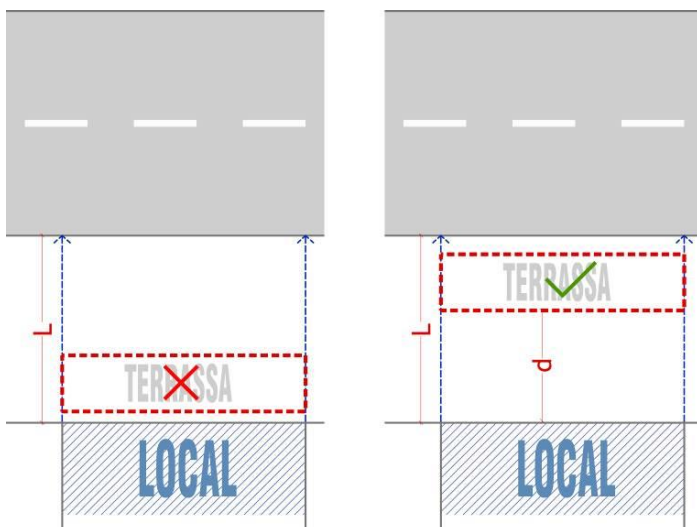
Les terrasses de vorera s'han de situar sempre al límit de la calçada, respectant les distàncies reguladores del punt 4.2. d'aquest manual, i no s'han de situar adossades a la façana, tret dels supòsits previstos a l'article 11.3 de l'OT. Per tant, en qualsevol espai d'ús o domini públic queda prohibida la situació de la terrassa adossada a la façana del local, llevat de les excepcions següents:

EXCEPCIONS:

Excepció 1: *es podrà situar la terrassa adossada a façana en el cas de xamfrà si i només si es compleix tota la regulació de l'Ordenança i, amb especial atenció, les condicions dels elements de senyalització per tal de permetre a les persones cegues o amb dificultat visual seguir el seu camí sense dificultats.*

La disposició de terrasses adossades a la façana, la qual ha d'estar fonamentada, requereix, en tot cas, d'un informe favorable de la Ponència Tècnica de Terrasses i d'un informe favorable de l'Institut Municipal de Persones amb Discapacitat i que s'adoptin les mesures oportunes per garantir l'itinerari de vianants accessible, les quals s'han de fixar a la llicència corresponent, i el seu cost l'ha d'assumir el titular de la llicència.

La longitud màxima de la terrassa a vorera ve determinada per la projecció de la façana que ocupa l'establiment.



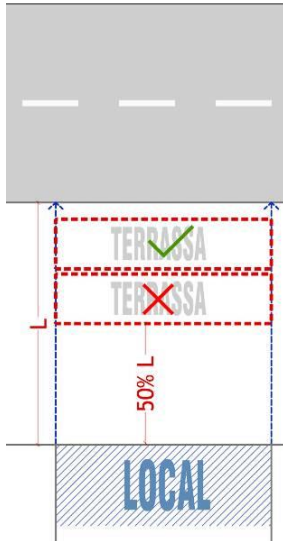
L = amplada de la vorera

Terrassa amb mòdul bàsic: mínim **L** = 4,60 m

Terrassa amb mòdul reduït: mínim **L** = 3,40 m

d = 50% de L (justificadament entre el 40% i el 60%) i no inferior a 1,80 m

La terrassa a vorera se situarà al límit de la calçada, deixant les distàncies de separació mínimes que determina l'Ordenança.



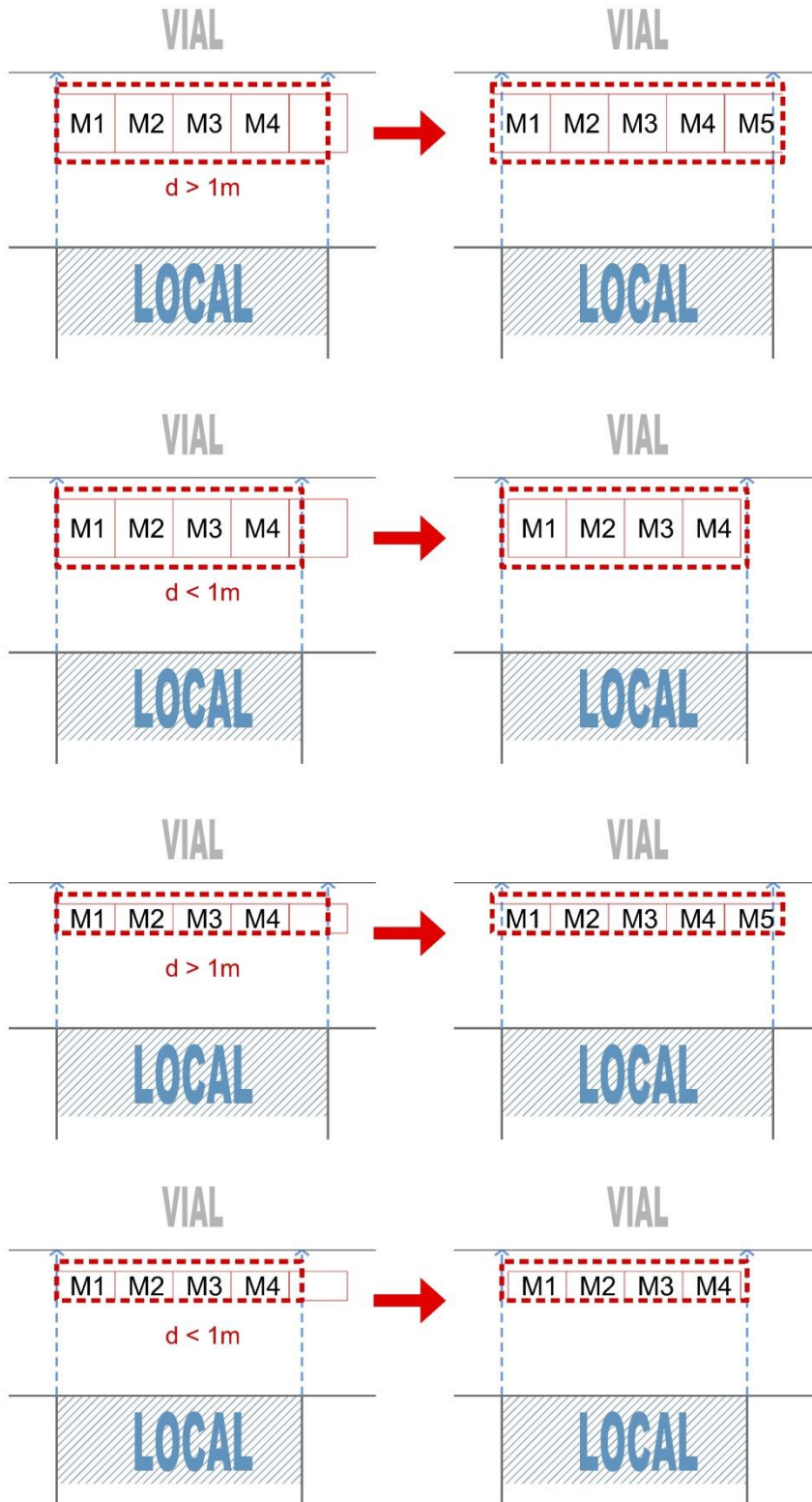
En carrers de vorera diferenciada s'ha de mantenir un espai lliure de pas, preferentment entre la façana i la terrassa que, de forma orientativa, és del 50% (justificadament entre el 40% i el 60%) de l'amplada total de la vorera.

Es contempla una tolerància relativa a la longitud màxima de la terrassa:

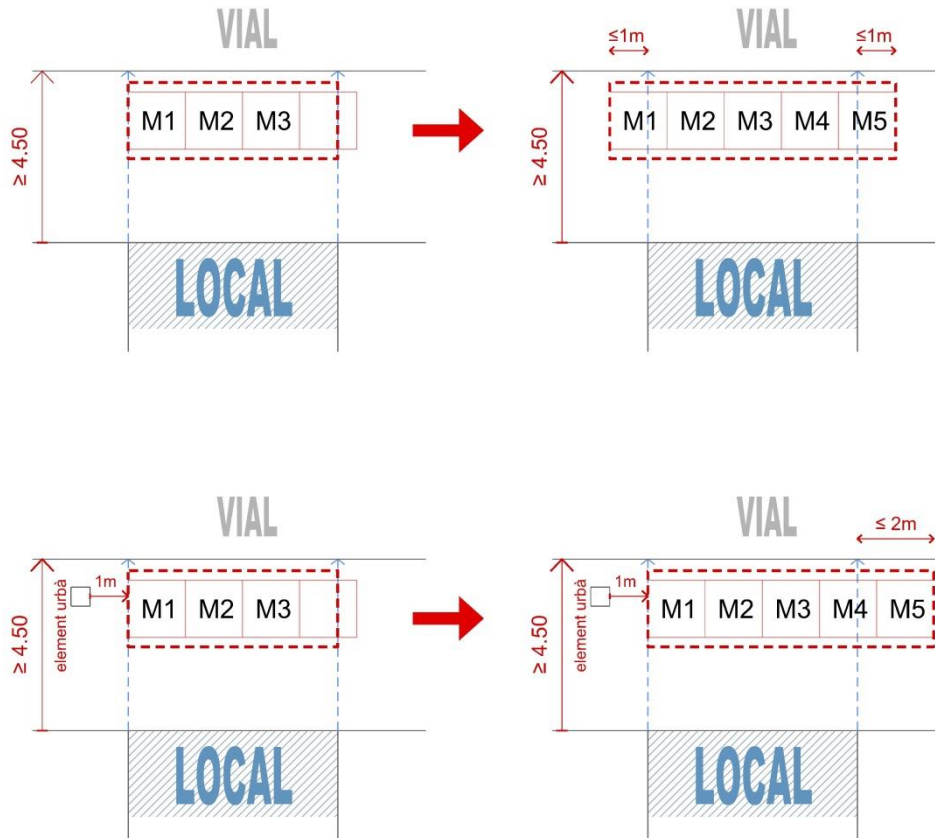
En cas que la superfície de terrassa permeti N mòduls + $2/3$ de mòdul (o superior), s'arrodonirà la fracció a l'alça, sempre que la distància per col·locar un mòdul més no superi els 0,50 m.

Exemple: respectant les totes distàncies reguladores de l'Ordenança, dins la superfície de terrassa resultant hi caben 4 mòduls bàsics + $3/4$ de mòdul bàsic. Aleshores la llicència serà per a 5 mòduls bàsics.

**si la SUPERFÍCIE TERRASSA = N mòduls + $2/3$ mòdul (o superior),
aleshores SUPERFÍCIE TERRASSA = N mòduls + 1**



En el cas de voreres d'amplada superior a 4,5m, la distància que es pot sobrepassar respecte del front de façana pot arribar a ser fins a 1m, Allà on la configuració de l'espai públic no permeti implementar-ho, es permetrà fins a un màxim de 2m de forma acumulada a un costat

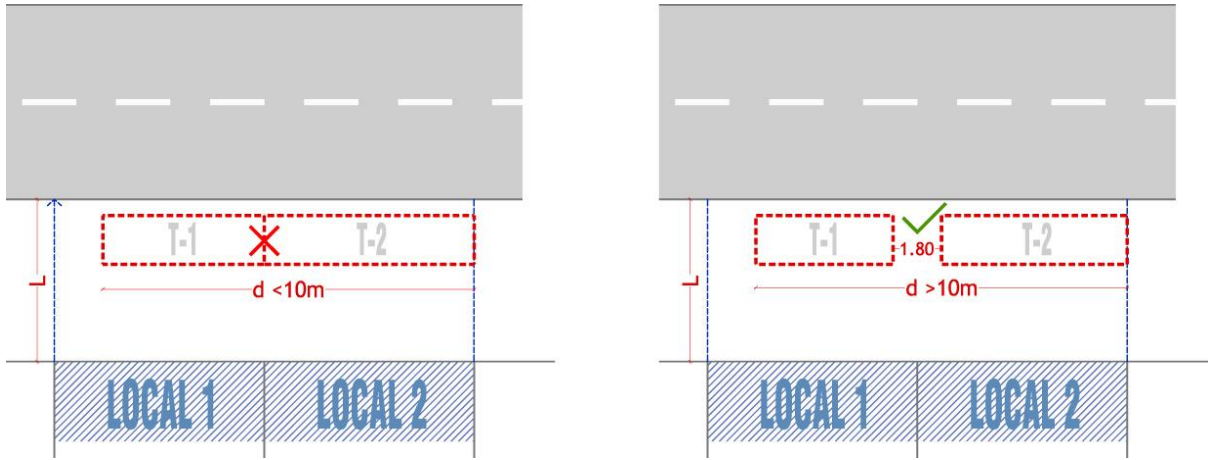


Les terrasses s'han d'instal·lar segons les condicions que es defineixen a la taula adjunta.

SITUACIÓ GENERAL	SITUACIÓ ESPECIAL (ESTABLIMENTS CONFRONTATS) <i>(art. 9)</i>
<p>En els casos estàndard, la terrassa de vorera s'haurà d'instal·lar dins de la delimitació autoritzada sense ultrapassar els límits interiors del local.</p>	<p>Si la longitud d'ambdós espais ocupats de forma contínua per les terrasses mesurada en paral·lel a la façana supera els 10 m, les terrasses hauran de mantenir entre elles una separació útil mínima d'1,80 m, llevat que la llicència contingui disposicions diferents.</p>

L = amplada vorera. Mínim L = 3,60 m

d = longitud d'ambdós espais ocupats de forma contínua per

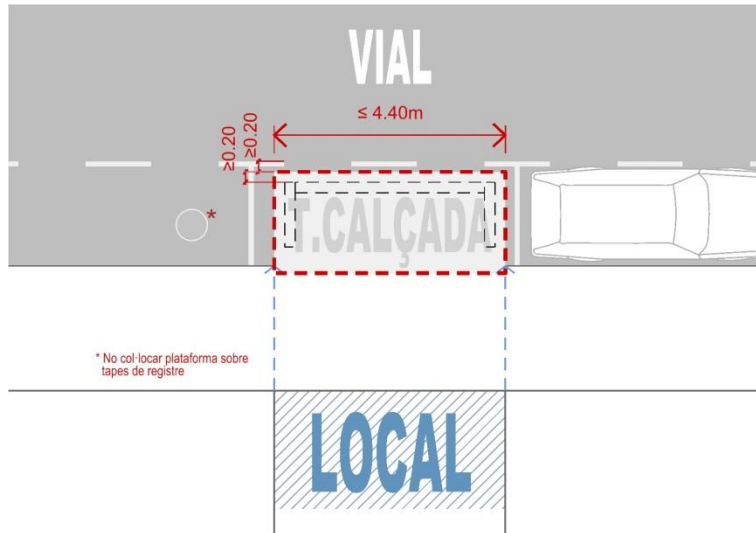


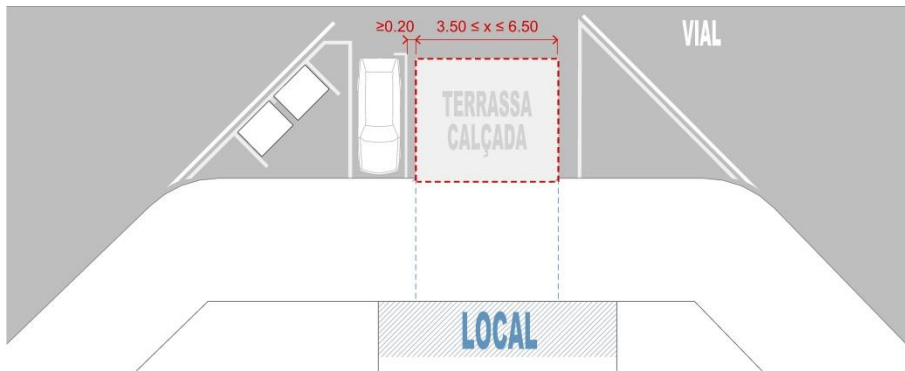
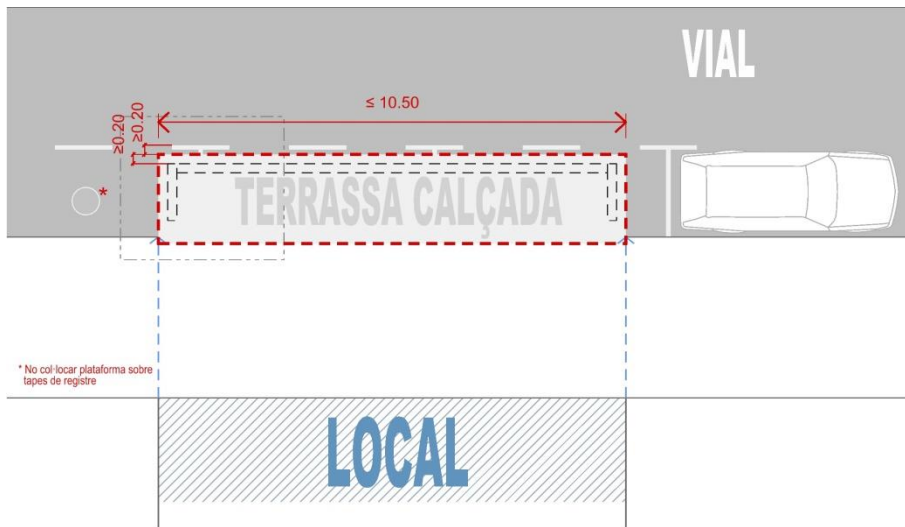
Per a terrasses en calçada:

La longitud orientativa de la plataforma:

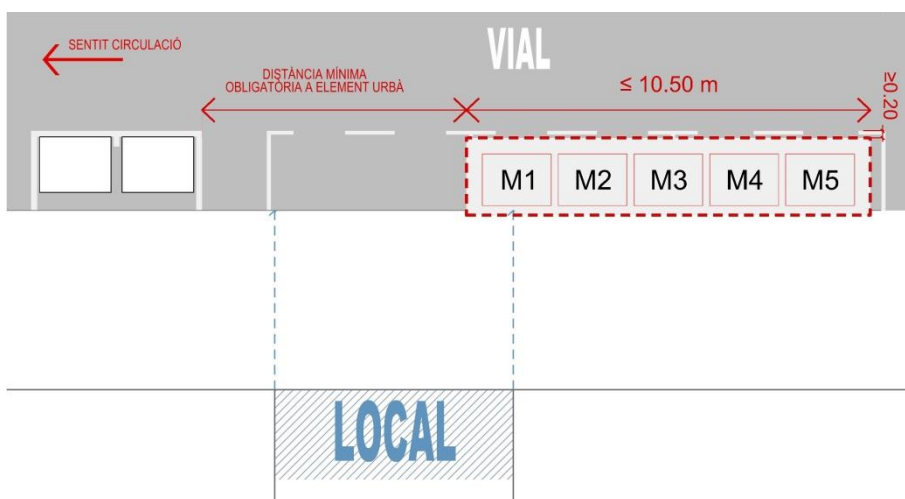
Si està situada en un cordó de serveis d'aparcament en línia serà de mínim 4,4m i màxim de 10,5m.

Si està situada en aparcament de xamfrà, bateria o semibateria serà de mínim 3,50m i màxim de 6,50m.

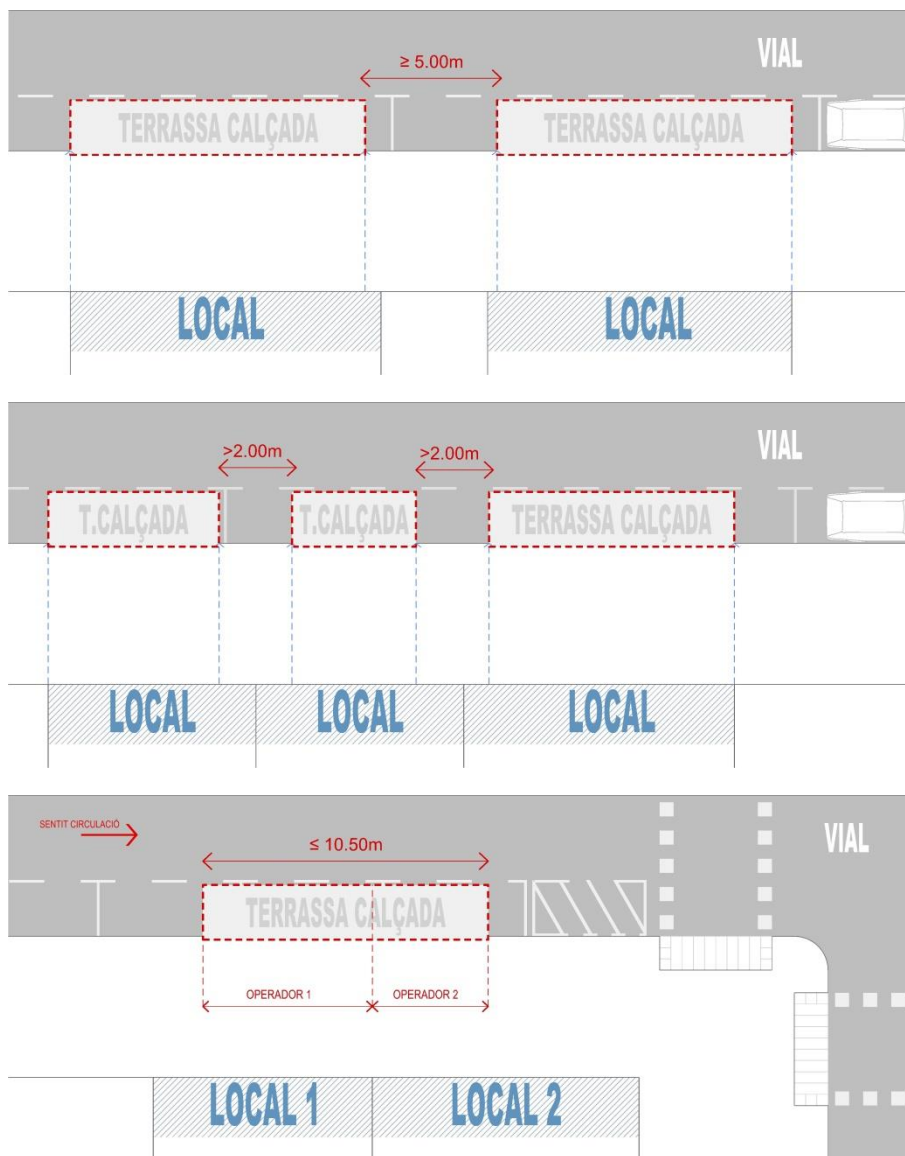




La terrassa a calçada podrà admetre el seu desplaçament sempre i quan es mantingui part de la terrassa dins la projecció del front del local i podrà ocupar el front d'accessos veïns. En cap cas s'admetran terrasses desvinculades dels locals.



SITUACIÓ GENERAL	SITUACIÓ ESPECIAL (ESTABLIMENTS CONFRONTATS) <i>(art. 9)</i>
<p><i>En els casos estàndard, la terrassa a calçada s'haurà d'instal·lar davant del local i centrada.</i></p>	<p><i>Per raons de bon manteniment de la via pública, cal evitar les tirades excessivament llargues de plataformes d'ampliació. És per això que s'han d'evitar plataformes de més de 10,50 m</i></p> <p><i>Es recomana deixar una distància sense ocupar de 5m entre plataformes contigües. Excepcionalment, en terrasses molt properes i a falta d'espai, es podrà reduir a un mínim de 2m. Quan no sigui possible, els operadors podran compartir una mateixa plataforma o bé dues plataformes totalment annexes del mateix model i aparença, tal i com s'indica en l'apartat anterior, que orientativament tindrà una longitud màxima de 10,50m.</i></p>



La concessió de la plataforma no depèn exclusivament de l'amplada de la vorera.

En tots els casos:

A llarg d'un mateix eix viari, totes les terrasses s'hauran de disposar de manera que respectin l'homogeneïtzació estètica i funcional del carrer per tal que el conjunt de les terrasses quedi globalment integrat en la conceptualització del vial.

En cas de terrasses contigües a calçada, sigui en cordó o en xamfrà, caldrà utilitzar un model únic de plataforma inclosos els casos amb més d'un operador.

En el cas que s'hagi concedit una terrassa a calçada davant d'un establiment que pugui disposar de terrassa, el local que ja disposava de terrassa manté les mateixes condicions fins al venciment de la concessió el 31 de desembre de l'any en curs. El local que demani la llicència amb posterioritat la podrà instal·lar a partir del següent període de vigència i hauran de respectar els criteris establerts en aquest manual.

En cas de concurrència, cada establiment tindrà preferència per ocupar el seu front de local.

SITUACIONS ESPECIALS:

Situació 1: Existeix una terrassa a vorera amb llicència. Al cap d'un temps s'instal·la una terrassa nova en situació contigua a l'existent. Com s'assumeix la distància de separació entre les dues terrasses?

- El local que ja disposava de llicència **manté les mateixes condicions fins al venciment d'aquesta llicència** (31 de desembre) i per tant, inicialment, no modifica la seva superfície de terrassa.
- Durant aquest temps, el local que ha arribat més tard assumirà el 100% de la distància de separació (1,80 m) fins que venci la vigència de la llicència del local existent.
- Un cop s'hagi de renovar la llicència, la distància de separació (1,80 m) serà assumida de forma solidària entre els dos locals i durant tot el proper exercici a partir de l'1 de gener de l'any següent.

En qualsevol situació on hi hagi la sol·licitud de terrassa en un espai de front del local ocupat per una altra terrassa serà resolt d'acord amb un criteri anàleg.

3.2.2 El subapartat 4.2 regulació respecte a l'espai públic urbà queda redactat de la forma següent:

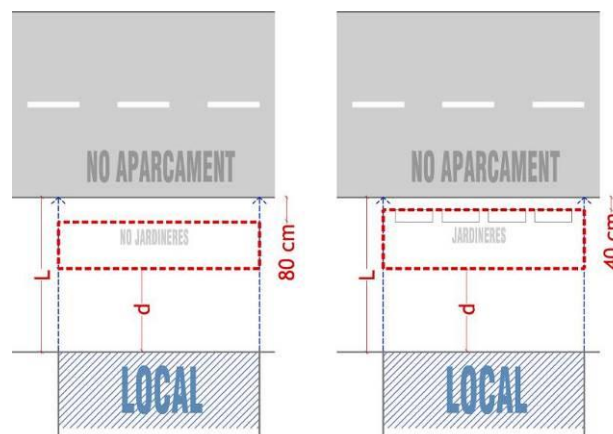
a) Pel que fa carrers amb voreres diferenciades de la calçada:

TERRASSES A VORERA

- **ESPAI LLIURE DE PAS PER ALS VIANANTS ENTRE LA FAÇANA I LA TERRASSA:** no inferior al 50% de l'ample total de la vorera, amb un mínim d'**1,80 m**. Justificadament es pot adoptar una altra distribució de l'espai lliure, mantenint lliure entre el 40 i el 60%. Per modificar els percentatges esmentats, caldrà informe favorable de la Ponència Tècnica de Terrasses.
- **SEPARACIÓ MÍNIMA RESPECTE A LA CALÇADA** segons la casuística específica:

1. Carrers sense aparcament:

- A. La terrassa se situarà a **0,80 m** de l'encintat si no s'hi col·loquen jardineres de separació.
- B. La terrassa se situarà a **0,40 m** de l'encintat si s'hi col·loquen jardineres, que han d'estar dins de la superfície d'ocupació de la terrassa.

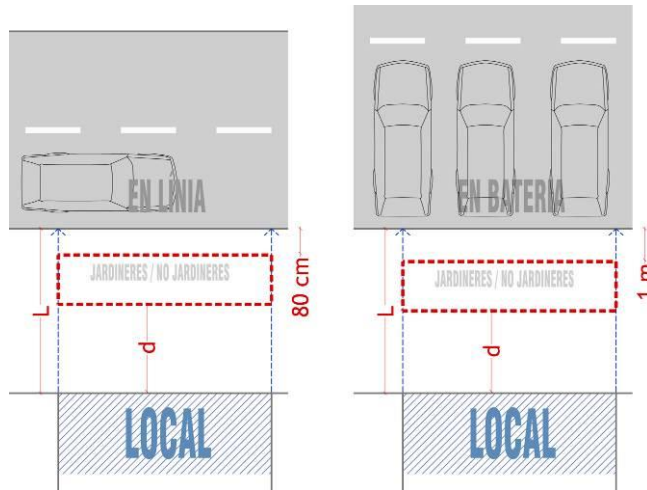


2. Carrers amb aparcament en línia (o aparcament de motos):

A. La terrassa se situarà a 0,80 m de l'encintat en tots els casos (amb o sense jardineres).

3. Carrers amb aparcament en bateria o semibateria:

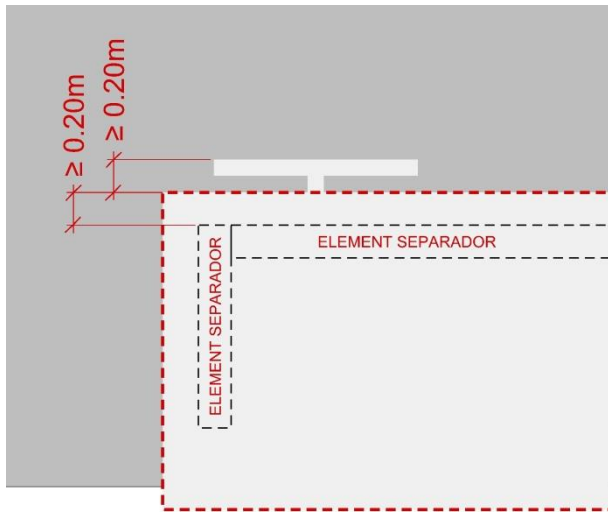
B. La terrassa se situarà a 1 m de l'encintat en tots els casos (amb o sense jardineres).



- Cada tram de vial entre cruïlles ha de ser homogeni pel que fa a la situació de les terrasses.
- Els possibles canvis entre les terrasses adossades a la façana o a la vorada estan determinats per les transicions entre el carrer i el xamfrà, amb un mínim de **distància entre terrasses contigües d'1,80 m o el que la norma d'accessibilitat vigent estipuli com a pas mínim accessible a la via pública.**
- No està permesa la instal·lació de mobiliari auxiliar.
- En cas d'agrupació (instal·lació de terrassa en plataforma i vorera a l'hora), els mòduls situats a la vorera es situaran a 80cm de la vorada per deixar accés a les taules als cambrer i clients.

TERRASSES A CALÇADA

Cal tenir en compte les consideracions exposades en l'apartat anterior 4.1 Requisits bàsics de localització i a l'apartat 5.3 Regulació dels elements de les terrasses (apartat Condicions d'instal·lació i ubicació de les plataformes)



b) Pel que fa a carrers de plataforma única es suprimeix el segon paràgraf en que es feia referència a que: ***“Els carrers de plataforma única amb trànsit de vehicles i sense separació visual entre calçada i vorera seran objecte de distribució prèvia o ordenació singular.”*** I s'introdueix la següent frase al final: ***“No es col·locaran plataformes en carrers de plataforma única. Es podrà concedir terrassa en els espais que estiguin marcats com a zona d'aparcament, sempre i quan es delimiti amb fitons.”***

c) Pel que fa a places, porxos, rambles i passeigs, front marítim, ports, platges, parcs i jardins es suprimeix la menció de que: ***“sempre seran objecte de distribució prèvia o ordenació singular.”***

3.2.3 El subapartat 4.3. REGULACIÓ RESPECTE ALS ELEMENTS URBANS queda redactat de la forma següent:

4.3. REGULACIÓ RESPECTE ALS ELEMENTS URBANS

(art. 10)

Les limitacions de distàncies i ubicació establertes a la Ordenança de Terrasses, tot respectant el caràcter orientatiu de les distàncies contingudes a l'Annex I.

En aquest apartat es defineix la regulació de les distàncies mínimes de les terrasses al mobiliari urbà, l'arbrat i altres elements urbans.

Amb la intenció de simplificar-ne la comprensió i atesa la pluralitat de situacions urbanes per a cada cas, s'ha elaborat una fitxa per a cada element regulat on es descriu la regulació en si mateixa i les possibles situacions urbanes que puguin establir-se.

a) Pel que fa a la regulació bàsica respecte als elements urbans es suprimeix la referència a la pàgina de l'annex 1 que es reproduïx en els diferents elements.

b) Pel que fa als elements de senyalització s'introdueix el següent paràgraf:

- *Terrasses a calçada:*

1. *Les terrasses sense para-sols: 0,20 m*

2. *Les terrasses amb para-sols: un mínim de 4 m o la distància suficient per no obstaculitzar la lectura dels rètols, segons les indicacions de la Direcció General de Transports i Mobilitat.*

c) Pel que fa als guals s'introdueix el següent paràgraf:

- *Terrasses a calçada:*
 1. *En el costat contrari al sentit de circulació es deixaran 5m per permetre la visió dels cotxes que venen.*
 2. *1,5m a l'altre costat.**Els 5m s'estableixen per a permetre la visió de la sortida de vehicles del gual, per tant, en cap cas pot ser ocupada per para-sols ni jardineres altes.*

d) Pel que fa a les parades de bus s'introdueix el següent paràgraf:

- *Terrasses a calçada:*
 1. *6m del punt de parada senyalitzat en el sentit de la circulació*
 2. *30m en l'altre sentit del bus*

e) Pel que fa als accessos metro s'introdueix el següent paràgraf:

- *Terrasses a calçada: no s'ocuparà l'espai del cordó de serveis que queda davant l'espai lliure de vorera d'acord amb la descripció anterior.*

f) Pel que fa als carrils bici s'introdueix la següent frase:

Terrasses a calçada: són incompatibles amb els carrils bici.

g) Pel que fa als aparcament reservats per a persones amb disminució, es substitueix la paraula "disminució" per la de "discapacitat" i queda redactat de la següent forma:

**APARCAMENTS
RESERVATS PER A
PERSONES AMB
DISCAPACITAT**
annex A1
(art. 10.1.i)

- Les terrasses de vorera s'hauran de separar frontalment tot l'ample de la vorera fins a un mínim lliure igual a la totalitat de la plaça d'aparcament i no inferior a 2 m.
- Les terrasses de calçada s'hauran de separar 20cm respecte el límit de la plaça d'aparcament, que inclou el corresponent espai de transferència.

h) Pel que fa a elements de recollida de brossa s'introdueix el següent paràgraf:

Terrasses a calçada: en el cas de terrasses en cordó de serveis caldrà separar-se 2,60m en el sentit de circulació i 5,70m en sentit contrari. En el cas de xamfrà caldrà respectar una distància de 2m respecte qualsevol punt dels contenidors.

i) Pel que fa a aparcaments de bicicletes i parades de bicing s'introdueix el següent paràgraf:

Terrasses a calçada: Caldrà deixar lateralment un mínim d'1 metre en el cas de Bicing. En el cas d'aparcament de bicis situats a la vorera, no s'ocuparà l'espai del cordó de serveis que queda davant.

j) Pel que fa a altres elements urbans s'introdueix el següent paràgraf:

TERRASSES A CALÇADA:

- *Caldrà assegurar que aquesta sigui accessible de manera que la situació d'algun element urbà al seu davant no en dificulti l'accés.*
- *En el cas de passos de vianants, caldrà deixar lliures 1,5m en el sentit de circulació i 5m en sentit contrari.*

3.2.4 El subapartat 4.4 **REGULACIÓ RESPECTE ALS EDIFICIS** es modifica de la següent forma:

- a) Pel que fa a la regulació bàsica als edificis es suprimeix la menció a la pàgina de l'annex.
- b) Pel que fa als accessos a les escales d'edificis, s'introdueix la següent frase: *“Aquesta limitació no afecta les terrasses a calçada.”*
- c) La frase *“accessos a les escales d'edificis”* es modifica per la frase: *“terrasses a vorera: accessos a les escales d'edificis”*
- d) Pel que fa als edificis o elements catalogats es suprimeix la següent frase: *“Les ordenacions singulars seran objecte d'estudi específic, segons cada cas.”*

3.3 L'Apartat 5 Regulació dels elements pròpies de les terrasses queda redactat de la següent forma:

Els elements admesos i els elements prohibits de la terrassa, així com les seves característiques, únicament són els descrits en l'Ordenança, per la qual cosa és important la lectura i comprensió d'aquest apartat, en el qual es detalla quins elements es permeten i quins es prohibeixen a les terrasses, així com la seva tipologia morfològica i la seva situació respecte a la terrassa.

3.3.1 Pel que fa al subapartat 5.1 elements admesos i elements prohibits a les terrasses s'introdueixen els següents canvis:

- a) Pel que fa als elements admesos s'introdueix la següent frase als elements bàsics: ***“i, així mateix, la plataforma sobre la que s'ubiquen les taules i cadires de les terrasses a calçada.”***
- b) Pel que fa als elements prohibits s'introdueixen les frases: ***“Paravents en terrasses a calçada.”*** i ***“Les jardineres entre la calçada i la vorera en terrasses a calçada”.***

3.3.2 Pel que fa al subapartat 5.2 tipus d'elements instal·lats a les terrasses s'introdueixen els següents canvis:

- a) Al primer paràgraf es suprimeix la frase: *“ i sobre els quals se'n detallarà la regulació al punt 6.3 d'aquest manual.”*

b) S'introdueix a l'apartat de taules i cadires la següent frase: "L'ocupació de les terrasses a la calçada ve determinada per un mòdul rectangular amb una superfície equivalent a la del mòdul bàsic, la qual correspon a una superfície de 2.25 m²".:

c) S'introdueix el concepte de plataforma:

"Plataforma: element sobre la que s'ubiquen les taules i cadires de les terrasses en calçada."

3.3.3 Pel que fa al subapartat 5.3 regulació dels elements de les terrasses queda redactat de la següent forma:

La plantilla de sol·licitud de llicència inclourà una llista de control perquè el titular indiqui quins elements instal·larà a la terrassa (para-sols, estufes, faristols, pissarres, jardineres, etc.). El districte facilitarà una fitxa per tal que el titular especifiqui els elements i les seves característiques. Caldrà emplenar la llista de control i indicar quins elements s'instal·laran a la terrassa en qüestió.

El tràmit de sol·licitud de llicència de terrassa del portal de tràmits de l'Ajuntament inclou la plantilla de la sol·licitud que han d'utilitzar els interessats.

a) Es suprimeix el model de sol·licitud de llicència per a terrassa.

b) Pel que fa a les característiques dels elements de les terrasses al subapartat de taules i cadires: es suprimeix la frase: "**(excepte en el cas d'ordenacions singulars, prèvia autorització expressa de l'Administració)**".

c) Pel que fa a les característiques dels elements de les terrasses al subapartat de Para-sols: queda redactat de la següent forma:

- **Ús:** cal especificar la voluntat d'instal·lar para-sols a la sol·licitud de llicència (si escau). Si els elements urbans de l'entorn (senyalització vertical o altres) no permeten la instal·lació de para-sols per manca de visibilitat o altres impediments, la terrassa no podrà tenir-ne.
- **Necessitat de declaració responsable:**
 1. **Para-sols ancorats:** caldrà la declaració responsable signada per un tècnic competent i el titular de la terrassa. El tècnic competent serà l'instal·lador del para-sol. En cas que la mateixa casa de venda del para-sol sigui qui l'instal·la, la declaració responsable la signarà la mateixa casa de venda mitjançant un certificat. En el cas de plataformes a calçada, la declaració responsable d'aquesta inclourà, si s'escau, l'ancoratge dels para-sols.
 2. **Para-sols no ancorats:** si no es vol ancorar el para-sol (suport de contrapès), no serà necessària cap declaració responsable.
- Han de ser fàcilment **desmuntables**.
- **Retirada:** s'han de retirar diàriament de l'espai d'ús públic a partir de l'hora de tancament de l'activitat de la terrassa (excepte autorització expressa de l'Administració).
- **Ancoratge:** el districte corresponent és qui estableix les condicions en les quals es permet l'ancoratge d'aquest element al paviment i les dels elements de protecció dels buits de l'espai públic quan es retiren els para-sols. El districte establirà les condicions específiques de la instal·lació. Un cop concedida la llicència per part del districte, caldrà tramitar davant de l'ACEFAT el permís d'obres corresponent.
- **Dimensions:**
 1. Han de deixar una alçada lliure mínima de 2,20 m.
 2. No poden sobrepassar els 3,50 m d'alçada màxima (incloent-hi tots els elements).
La projecció en planta del para-sol no pot superar els límits de delimitació de la terrassa (incloent-hi les distàncies assenyalades per protegir l'arbrat).
- **Dimensions específiques per als para-sols de terrasses en calçada:**
 1. No pot haver-hi cap punt del para-sol a menys de 20cm del límit exterior de la plataforma. El límit per la banda de la vorera ha de coincidir amb el límit de superfície concedida per llicència.

2. No es podran col·locar para-sols quan les condicions de seguretat viària així ho aconsellin.

- **Material:** les cobertes dels para-sols han de ser de materials tèxtils o similars, suportats per elements lleugers. El material tèxtil no podrà ser propagador de flama si hi ha estufes o elements d'il·luminació propers. Per tal de certificar el material no propagador de flama, s'adjuntarà a la sol·licitud de llicència una declaració responsable del tècnic competent i el titular per tal d'acreditar-ho.

d) Pel que fa a l'apartat de paravents s'introdueix la següent frase: **“Està prohibit col·locar paravents a plataformes a calçada.”**

e) Pel que fa a l'apartat de mampares s'introdueix la següent frase: **“a la llicència, als criteris territorials o a les zones d'excel·lència”** i es suprimeix la frase: **“en una ordenació singular.”**

f) Pel que fa a l'apartat de jardineres i testos queda redactat de la següent forma:

- **Ús:** aquest element només pot constituir la separació física de la terrassa respecte a la calçada, en carrers de voreres diferenciades de la calçada. En casos especials de criteris territorials o zones d'excel·lència o bé previstos expressament a la llicència es pot autoritzar aquest element a places i carrers de plataforma única sense trànsit de vehicles.
- **Material:** el material ha de ser uniforme per a cada terrassa.
- **Dimensions:** màxim 0,50 m d'amplada i 0,80 m d'alçada, poden arribar a 0,90m en el cas de jardineres longitudinals sobre plataformes a calçada.
- **Requisits d'integració:** han de contenir plantes i han de ser naturals, vives i d'una alçada màxima respecte al paviment d'1,40 m.
- **Manteniment:** és obligat el bon manteniment de les plantes i la seva conservació.
- **Localització:** aquests elements estan expressament **prohibits com a delimitadors laterals** permanents (excepte en aquells casos previstos expressament a la llicència, als criteris territorials o a les zones d'excel·lència). En terrasses a calçada no es podran col·locar jardineres entre la plataforma i la vorera. Quan es tracti de terrasses en plataformes úniques no serà possible col·locar-ne si impedeixen maniobres de bombers.



JARDINERES DE LES PLATAFORMES:

Les jardineres de les plataformes han d'estar homologades juntament amb la plataforma i formar part del Recull d'Elements Urbans de l'Ajuntament de Barcelona.

Es col·locaran a 20cm respecte el límit de la plataforma.

Les jardineres altes només es poden instal·lar en el límit de la plataforma que doni a un carril bus o un carril de circulació, i han d'estar correctament ancorades a la plataforma per fer la funció de barana.

Per evitar generar barreres visuals excessives, es limita l'ús de jardineres altes al 50% de la llargada d'un front de plataforma. Les jardineres altes s'han de combinar amb trams de jardineres baixa i/o barana. S'entén per jardinerera alta la que compta amb 90cm d'alçada. S'entén per jardinerera baixa la que compta amb un màxim de 45cm d'alçada.

En vies amb limitació de velocitat a 30km/h i amb només un carril de circulació, no es poden instal·lar jardineres altes en la separació amb el carril de circulació. S'ha d'utilitzar, si s'escau, la barana i/o les jardineres baixes.

Es poden col·locar jardineres baixes o elements limitadors en els límits laterals de plataformes (perpendicular a la voreres) per separar-la dels cotxes aparcats, quan aquesta estigui enmig d'un cordó d'estacionament de cotxes, o càrrega i descàrrega. Per contra, per tal de permetre l'accés als vehicles, no es poden instal·lar jardineres longitudinalment en plataformes que limitin amb un cordó d'estacionament o càrrega i descàrrega.

En el límit amb el carril de circulació dels xamfrans, es poden instal·lar jardineres baixes en combinació amb barana i cal evitar la instal·lació de jardineres altes.

g) Pel que fa al mobiliari auxiliar per als serveis de la terrassa s'introdueix al primer paràgraf la frase: **“a la llicència, als criteris territorials o a les zones d'excel·lència”** i es suprimeix la frase: **“en una ordenació singular”**

h) Pel que fa a la retirada de les estufes s'introdueix la següent frase: **“excepte que la llicència, els criteris territorials o les zones d'excel·lència permetin deixar-los a l'espai d'ús públic en el es condicions que assenyali”** i es suprimeix la frase: **“excepte en el cas d'ordenacions singulars, prèvia autorització expressa de l'administració.”**

i) Pel que fa a la retirada de les pissarres, faristols o elements de funcionalitat equivalent s'introdueix la següent frase: **“excepte que la llicència, els criteris territorials o les zones d'excel·lència permetin deixar-los a l'espai d'ús públic en el es condicions que assenyali”** i es suprimeix la frase: **“excepte en el cas d'ordenacions singulars, prèvia autorització expressa de l'administració.”**

j) S'introdueix un nou subapartat anomenat: “Condicions d'instal·lació i ubicació de les plataformes (art. 28bis i 28ter) amb el següent redactat:

- **Ús:** obligatòria quan la terrassa s'ubica, totalment o parcialment a la calçada i ha d'estar prevista expressament a la llicència.
- **Necessitat de declaració responsable:** Cal que la persona sol·licitant de la llicència presenti una declaració responsable en la qual assumeix el muntatge correcte de la plataforma i la integritat d'aquesta instal·lació, acompanyada d'un document tècnic/projecte tècnic emès per un/a tècnic/a competent. Així mateix, ha de comunicar a l'Ajuntament la finalització dels treballs per a la instal·lació de la plataforma dins dels 15 dies següents a l'acabament i ha d'adjuntar un **certificat final de muntatge** emès pel tècnic/a competent.
- **Retirada:** no s'ha de retirar diàriament de l'espai públic
- **Dimensions:**
 - Plataformes a cordó de serveis: La longitud de la plataforma ha de tenir un mínim de 4,40m i un màxim de 10,50m. L'amplada serà fins a 20cm del límit del cordó de serveis o del carril on s'instal·li. En el cas en què aquest límit no estigui pintat, s'entén com a límit una distància de 2m respecte la vorera.*
 - Plataformes a xamfrà/bateria/semibateria: L'amplària de la plataforma ha de tenir un mínim de 3,50m i un màxim de 6,50m. L'amplada serà fins a 20cm del límit de la línia d'aparcament.*
- **Localització:** La plataforma s'ha d'instal·lar a la calçada, d'acord amb la llicència concedida. En cap cas es pot instal·lar en carrers de plataforma única. En els carrers de calçada segregada amb voreres de menys de 7cm d'alçada s'ha d'estudiar el cas concret per tal de garantir-ne l'accessibilitat.
 - Han de deixar una distància mínima de 30cm respecte la vorera per a la lliure circulació de l'aigua i només es poden cobrir per la peça de transició susceptible d'enregistrament d'acord amb el model de plataforma homologada. En el cas que existeixi un embornal en el tram concedit per a la col·locació de la plataforma, aquesta distància ha de ser de 40cm.*
 - No es poden col·locar plataformes sobre cap tapa de registre de serveis a excepció dels embornals en la línia de rigola susceptibles d'enregistrament des de la plataforma.*
- **Requisits integració:** La plataforma ha de ser unitària en materials, accessoris instal·lats i colors per a cada unitat. En cas de terrasses contigües, sigui en cordó o en xamfrà, cal utilitzar un model únic de plataforma inclosos els casos amb més d'un operador.
- **Condicions de la instal·lació:**

Les plataformes han de disposar d'una barana i/o jardineria com a element separador quan limitin amb un carril de circulació. No es pot instal·lar cap element separador en el límit interior o zona de transició entre vorera i plataforma.

La distància mínima de qualsevol element de mobiliari sobreposat a la plataforma respecte el límit de la plataforma ha de ser de 20cm.

La rampa d'accés des de la vorera no ha de superar el pendent màxim del 10%. En sentit longitudinal, el pendent de la plataforma no ha de superar el pendent del carrer.

Cal instal·lar un element limitador als límits laterals de les plataformes (perpendiculars a la vorera) quan aquesta estigui situada enmig d'un cordó d'estacionament de cotxes, o càrrega i descàrrega. Caldrà donar continuïtat a la barana.

Tenir en compte totes les consideracions que s'estableixen de les jardineres de les plataformes.

4. Bloc III: protocol de tramitació de llicències municipals

4.1 Apartat 6 Conceptes bàsics sobre la llicència municipal de terrasses.

4.1.1 A l'apartat celebracions ocasionals i actes festius populars es suprimeix a la primera línia del paràgraf la paraula "nova".

4.1.2 Es suprimeix el paràgraf referit a la derogació de les llicències de cap de setmana.

4.2 Apartat 7 Protocol de tramitació de la llicència i les seves fases.

4.2.1 El subapartat referent a la documentació que el sol·licitant ha de presentar queda redactat de la següent forma:

Documentació que el sol·licitant ha de presentar

En la fase de sol·licitud, la persona interessada haurà de presentar una documentació annexa, juntament amb l'imprès normalitzat degudament emplenat.

1. *Caldrà presentar la documentació següent:*

4.2.2 Pel que fa a la documentació adjunta a presentar s'introdueix un darrer paràgraf:

En el cas de noves sol·licituds o modificacions de llicències en zones d'excel·lència o criteris territorials, no caldrà aportar el croquis acotat de la superfície de la terrassa on s'indiquin i se senyalitzin els elements urbans existents i la seva distància respecte de la terrasses.

4.2.3 Pel que fa al termini per a la presentació de sol·licituds queda redactat de la forma següent:

1. TERMINI:

Les sol·licituds de llicència de terrassa que no estiguin sotmeses a un procediment d'assignació per concurrència es poden presentar en qualsevol moment de l'any, i la seva temporalitat dependrà del tipus de llicència que s'hagi sol·licitat.

Contràriament, les sotmeses a un procediment d'assignació per concurrència de sol·licituds es poden presentar fins al 15 de setembre de cada any (en cas de ser festiu es prorroga fins al dia hàbil següent)

Termini de presentació de la sol·licitud de llicència per a espais sotmesos a concurrència de sol·licituds:

Fins al 15 de setembre de cada any

(en cas de ser festiu, es prorroga fins al dia hàbil següent)

Es recomana presentar la sol·licitud abans del 15/09 per si existeix deficiència documental.

Els decrets que regulen el procediment d'assignació per concurrència de sol·licituds poden fixar transitòriament un termini diferent per a la seva implantació inicial.

4.2.4 Pel que fa a la llista de sol·licituds admeses i notificació queda redactat de la forma següent:

3. LLISTA DE SOL·LICITUDS ADMESES I NOTIFICACIÓ: en el cas de sol·licituds de llicència que afectin a espais amb concurrència de sol·licituds, un cop transcorregut el termini de presentació establert, s'ha de procedir a la confirmació de la llista de sol·licituds admeses. Aquesta llista s'ha de notificar a les persones interessades.

4.2.5 Es suprimeix el paràgraf referent a que: “Les llicències antigues també hauran de presentar aquesta documentació per tal de poder actualitzar la base de dades”.

4.2.6 Pel que fa a la fase de tramitació (apartat 7.2) queda redactat de la forma següent:

7.2 FASE DE TRAMITACIÓ

(art. 46-48)

En aquesta fase els tècnics competents realitzen la tramitació interna i proposen resolucions que són elevades a les figures decisòries competents per a la seva aprovació.

Les etapes que els serveis tècnics municipals han de seguir en aquesta fase també depenen del tipus d'espai per al qual s'hagi sol·licitat la llicència, segons es tracti o no d'un espai sotmès a una concurrència de sol·licituds:

NO EXISTEIX POSSIBILITAT DE CONCURRÈNCIA DE SOL·LICITUDS PER A UN MATEIX ESPAI
(casos de vorera diferenciada de la calçada on la terrassa se situa davant del local)

L'ESPAI ESTÀ SOTMÈS A UNA CONCURRÈNCIA DE SOL·LICITUDS

Caldrà presentar la documentació següent:

TRAMITACIÓ PAS A PAS

a) Pel que fa al pas 4 necessitat d'un informe de la Ponència Tècnica de Terrasses (PTT) queda redactat de la següent forma:

- **INFORME DE LA PONÈNCIA TÈCNICA DE TERRASSES:** *El servei tècnic pot demanar, de forma motivada, un informe a la Ponència Tècnica de Terrasses en els casos següents:*

1. *Si existeixen dubtes en la interpretació dels aspectes tècnics continguts en l'Ordenança o en els seus annexos.*
2. *Si els materials o els colors proposats puguin suposar un impacte significatiu sobre les condicions paisatgístiques o patrimonials de l'entorn.*
3. *Si cal precisar distàncies o situacions específiques respecte a monuments o edificis protegits.*

b) Pel que fa al pas 5 condicions bàsiques queda redactat de la següent forma:

1. *Caldrà incloure-hi condicions generals i específiques, si escau.*
 2. *En aquest apartat es concretarà la permissivitat o la prohibició d'instal·lar els diferents elements de la terrassa.*
- **ASSIGNACIÓ DELS ESPAIS I MÒDULS EN ESPAIS AMB CONCURRÈNCIA DE SOL·LICITUDS:** *per assignar els espais i els mòduls, s'hauran de seguir els criteris següents:*
1. *Si el nombre de sol·licitants acceptats és coincident amb el nombre de llicències d'assignació existent, i no hi ha peticions que representin variacions respecte a l'actual, no s'ha de fer cap modificació en l'assignació de llicències en l'exercici posterior.*
 2. *El nombre mínim de mòduls de l'assignació no pot ser inferior a 4 per establiment.*
 3. *Els mòduls han d'estar agrupats en una mateixa delimitació de l'espai de terrassa o en delimitacions contigües entre elles.*
Es concretaran per Decret de la Comissió de Govern les regles per a l'assignació dels espais.

4.2.7 Pel que fa a la fase de resolució (apartat 7.3). El subapartat referent als terminis i notificació de la resolució queda redactat de la següent forma:

Terminis i notificació de la resolució

*El termini de resolució és de 15 dies si no es requereix o s'ha sol·licitat informe de la Ponència Tècnica de Terrasses.
El termini de resolució és de 30 dies si es requereix informe de la Ponència Tècnica de Terrasses.
La manca de resolució i notificació s'ha d'entendre com a denegació de la sol·licitud.*

4.2.8 Pel que fa a la fase de seguiment (apartat 7.4) es suprimeix la frase:

“Des de l'entrada en vigor de l'Ordenança i durant els 3 primers anys (de l'1 de gener de 2014 al 31 de desembre de 2016), les campanyes informatives i d'inspecció seran continuades per tal de facilitar als titulars dels establiments l'adaptació progressiva de les seves terrasses.”

4.2.9 Pel que fa a la fase de renovació automàtica (apartat 7.5) s'han efectuat les següents modificacions:

- a) Es canvia la frase: *“Les llicències semestrals des de l'1 de maig”* per la frase *“Les llicències de temporada des de l'1 de maig”*.
- b) Es suprimeix la menció a distribució prèvia o ordenació singular i es substitueix per la de *“amb concurrència de sol·licituds”*.
- c) Es suprimeix el darrer apartat referent al procés de renovació.

4.3 Apartat 8 Protocol de tramitació de les ordenacions singulars i distribucions prèvies: s'introdueix esmena de supressió de tot l'apartat.

4.4 Apartat 9 tràmits (revocació, transmissió i altres): es numera com a apartat 8 fruit de la eliminació de l'anterior apartat 8.

4.4.1 Al subapartat referent a l'extinció es suprimeix el darrer paràgraf.

4.5 Apartat 10 Comissió Tècnics de Terrasses: es numera com a apartat 9 fruit de la eliminació de l'anterior apartat 8.

4.5.1 Pel que fa al primer paràgraf s'elimina la paraula "nova".

4.5.2 Pel fa a les funcions de la Comissió Tècnica de Terrasses el punt 5 queda redactat de la següent forma:

5. *Elaborar un informe anual amb la memòria detallada de l'activitat de la CTT. Aquesta memòria inclourà tots els informes contemplats en l'art 46.5, així com un apartat de l'anàlisi dels terminis de resolució i atorgament de llicències. La memòria es presentarà a la Comissió del Consell Municipal corresponent.*

4.5.6 Pel que fa a la composició de la Comissió Tècnica de Terrasses s'introdueix esmena de supressió.

5. Bloc IV: redacció de les ordenacions singulars i distribucions prèvies. S'introdueix esmena de supressió de tots els apartats del bloc IV.

6. Bloc VI: procés d'implantació de l'Ordenança. S'introdueix esmena de supressió de tots els apartats del bloc V.

7. Bloc VI: Annexos i documents de referència. Es numera com a bloc IV fruit de la supressió dels blocs IV i V.

7.1 Apartat A1 02. Elements de senyalització. A la interpretació gràfica s'introdueix la diferenciació entre terrasses a vorera i a calçada.

7.1.1 Senyalització vertical per al trànsit paral·lela a la calçada. Es modifica la darrera frase incorporant "a vorera": "La terrassa a vorera es podrà instal·lar igualment **SENSE para-sols.**"

7.1.2 Senyalització vertical per al trànsit paral·lel a la calçada. Es modifica la darrera frase incorporant "a vorera i/o calçada": "La terrassa a vorera i/o calçada es podrà instal·lar igualment **SENSE para-sols.**"

7.1.3 Senyalització vertical per als vianants. Es modifica la darrera frase incorporant la paraula "a vorera": "La terrassa a vorera es podrà instal·lar igualment **SENSE para-sols.**"

7.2 Apartat A1 03. Guals d'accés a vehicles. El subapartat de “referència a: articulat de l'ordenança” queda redactat de la següent forma:

Per terrasses a vorera:

d.1. guals a carrers on es permet l'aparcament: 1,50 m a cada costat del gual.

d.2. guals a voreres sense aparcament permès:

d.2.1. guals d'un sol carril d'accés: 2 m en el costat que no s'impedeix la visibilitat per a la incorporació de vehicles a la circulació i 5 m a l'altre costat.

d.2.2. guals de dos carrils d'accés: 5 m a ambdós costats.

Per terrasses a calçada:

d.3.1. 1,5m en el costat del sentit de circulació

d.3.2. 5m al costat contrari del sentit de circulació per tal que no impedeixi la visibilitat per a la incorporació de vehicles de circulació.

7.2.1 A la interpretació gràfica s'introdueix la diferenciació entre terrasses a vorera i a calçada. Al gràfic de terrasses a calçada el text queda redactat de la següent forma: *Els 5m s'estableixen per a permetre la visió de la sortida de vehicles del gual, per tant, en cap cas pot ser ocupada per para-sols ni jardineres altes.*

7.3 Apartat A1 04. Parades d'autobús. El subapartat de “referència a: articulat de l'ordenança” queda redactat de la següent forma:

Per terrasses a vorera:

Parades d'autobús amb o sense marquesina: frontalment tot l'ample de la vorera fins a un mínim lliure de:

e.1. des del punt de parada senyalitzat en el sentit de circulació: 5 m

e.2. des de l'altre sentit de l'autobús: 20 m

Per terrasses a calçada:

e.3. des del punt de parada senyalitzat en el sentit de circulació: 6m

e.4. des de l'altre sentit de l'autobús: 30m

7.3.1 A la interpretació gràfica s'introdueix la diferenciació entre terrasses a vorera i a calçada. Al gràfics de terrasses a calçada anomenats: “**Parada amb marquesina i punt de parada solidari a la marquesina**” i “**Diverses marquesines i diversos punts de parada distanciats de les marquesines**” s'introdueix la frase: “*En el cas que existeixi plataforma de bus, es podrà col·locar la terrassa fins a 2m d'aquesta plataforma.*”

7.4 Apartat A1 06. Estacions de metro. El subapartat de “referència a: articulat de l'ordenança” queda redactat de la següent forma:

Accessos de les estacions de metro:

Per terrasses a vorera:

g.1. tot l'ample de la vorera fins a un mínim lliure de 15 m davant les escales d'accés i 5 m davant l'accés dels ascensors

g.2. 2 m en els laterals d'escales i ascensors

g.3. 3 m en el costat on se situa el punt d'informació

Per terrasses a calçada.

No s'ocuparà l'espai del cordó de serveis que queda davant l'espai lliure de vorera d'acord amb la descripció anterior.

7.4.1 A la interpretació gràfica s'introdueix la diferenciació entre terrasses a vorera i a calçada. Al gràfic de terrassa a calçada anomenat: “**Caixa d'ascensor d'accés al metro**” queda redactat de la següent forma:

*“En el cas d’**escales mecàniques** (ja siguin de metro o d’altres serveis de la ciutat) s’aplicaran les mateixes distàncies que regulen els ascensors del metro a la zona frontal de calçada.*

*Les **sortides de pàrquing**, ja siguin rampes, escales o ascensors, són assimilables a les caixes d’ascensor del metro i no a les escales.”*

7.5 Apartat A1 07. Carrils bici (sobre la vorera). Al subapartat de “referència a: articulat de l’ordenança” es suprimeix la frase: “situats sobre la vorera: 1m”.

7.5.1 A la interpretació gràfica s’introdueix la diferenciació entre terrasses a vorera i a calçada. Al final dels gràfics de terrasses a vorera s’introdueix la frase: “*En cap cas no es travessarà cap carril bici per anar a una terrassa.*”. Al gràfic de terrasses a calçada el text queda redactat de la següent forma:

*Carril bici sobre la vorera o calçada
No s’hi pot instal·lar cap terrassa.*

7.6 Apartat A1 08. Estacionament reservat per a persones amb discapacitat. *S’introdueix esmena de modificació de la denominació d’aquest apartat substituint la paraula “disminució” per “discapacitat”.*

7.6.1 El subapartat de “referència a: articulat de l’ordenança” queda redactat de la següent forma:

*Accessos i espais contigus a places d’estacionament reservat per a persones amb discapacitat:
Per terrasses a vorera: frontalment, tot l’ample de la vorera fins a un mínim lliure de la totalitat de la plaça d’aparcament, no inferior a 2 m
Per terrasses a calçada: 20cm*

7.6.2 A la interpretació gràfica s’introdueix la diferenciació entre terrasses a vorera i a calçada.

7.7 Apartat A1 09. Elements de recollida d’escombraries. El subapartat de “referència a: articulat de l’ordenança” queda redactat de la següent forma:

***Per terrasses a vorera:**
Elements de recollida d’escombraries: frontalment, tot l’ample de la vorera fins a un mínim lliure d’1,50 m
Per terrasses a calçada:
Per contenidors alineats a vial:
h.1 2m de distància en el sentit de circulació
h.2 5,7m de distància en el sentit contrari al de circulació
Per contenidors a xamfrà:
h.3 Caldrà deixar 2m des de qualsevol punt dels contenidors.*

7.7.1 A la interpretació gràfica s'introdueix la diferenciació entre terrasses a vorera i a calçada. Al gràfic de terrasses a calçada anomenat: "Contenidors en el xamfrà" s'introdueix la següent frase: "La terrassa haurà d'estar mínim a 2m de qualsevol punt dels contenidors".

7.8 Apartat A1 11. Bicing i aparcaments de bicicletes. El subapartat de "referència a: articulats de l'ordenança" queda redactat de la següent forma:

Per terrasses a vorera:

Aparcaments de bicicletes i parades del Bicing: frontalment tot l'ample de la vorera fins a un mínim lliure de 2 m i lateralment 1,50 m

Per terrasses a calçada:

Parades del Bicing: 1m a cada costat

Aparcaments de bicicletes a vorera: No s'ocuparà l'espai del cordó de serveis que queda davant l'espai lliure de vorera..

7.8.1 A la interpretació gràfica s'introdueix la diferenciació entre terrasses a vorera i a calçada.

7.9 Apartat A1 12. Accessos a Escales d'edificis (veïns). Al subapartat de "referència a: articulats de l'ordenança" s'introdueix a l'inici la frase: "**Per terrasses a vorera:**"

7.10 Apartat A1 14 Altres elements urbans. El subapartat de "referència a: articulats de l'ordenança" queda redactat de la següent forma:

Per terrasses a vorera:

Altres elements urbans no descrits anteriorment: 1 m, distància que pot ser modificada, previ informe de la Comissió Tècnica de Terrasses

Per terrasses a calçada:

Caldrà assegurar que la terrassa sigui accessible de manera que la situació d'algun element urbà al seu davant no en dificulti l'accés.

En el cas dels bancs: No s'ocuparà l'espai del cordó de serveis que queda davant l'espai lliure de vorera d'acord amb la descripció anterior.

En els passos de vianants: caldrà deixar lliures 1,5m en el sentit de circulació i 5m en sentit contrari.

7.10.1 A la interpretació gràfica s'introdueix la diferenciació entre terrasses a vorera i a calçada. Dintre dels gràfics de terrasses a calçada el text del gràfic referent a passos de vianants queda redactat de la següent forma:

*"En els **passos de vianants** caldrà deixar 1,5m en el sentit de circulació i 5m en el sentit contrari.*

Els 5m s'estableixen per a permetre la visió, per tant, en cap cas pot ser ocupada per parasols ni jardineres altes."

7.10.2 Dintre dels gràfics de terrasses a calçada el text del gràfic anomenat: "elements urbans: banc" queda redactat de la següent forma:



“ELEMENTS URBANS: BANC

No s’ocuparà l’espai del cordó de serveis que queda davant l’espai lliure de vorera d’acord amb les distàncies de separació.”