



**Observatori
del Turisme
a Barcelona**
ciutat i regió

BARCELONA 2023

Informe de l'activitat turística
Informe de la actividad turística
Tourism activity report

L'informe de l'activitat turística 2023 té tres nivells territorials d'anàlisi de les dades:

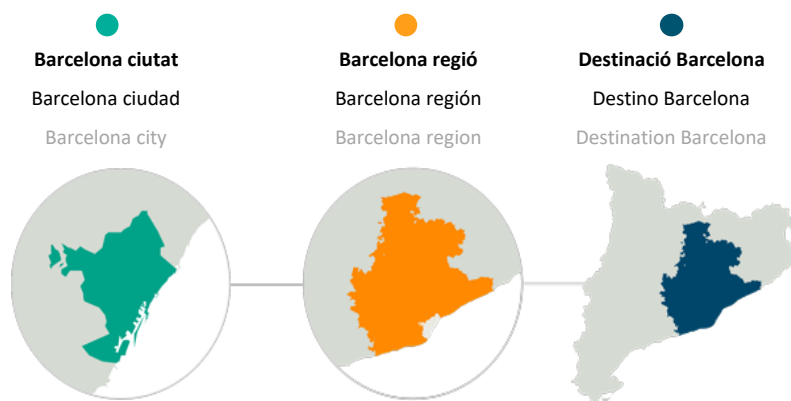
- a) Barcelona ciutat (Municipi)
- b) Barcelona regió (Província de Barcelona excepte Barcelona ciutat)
- c) Destinació Barcelona (Província de Barcelona)

El informe de actividad turística 2023 tiene tres niveles territoriales de análisis de los datos:

- a) Barcelona ciudad (Municipio)
- b) Barcelona región (Provincia de Barcelona excepto Barcelona ciudad)
- c) Destino Barcelona (Provincia de Barcelona)

The Barcelona tourism activity report 2023 has three territorial levels of data analysis:

- a) Barcelona city
- b) Barcelona region (Barcelona province except Barcelona city)
- c) Destination Barcelona (Barcelona province)




Els indicadors del present informe que contenen el següent segell es relacionen directament amb el [Sistema d'Indicadors de Turisme Sostenible de l'Observatori del Turisme a Barcelona: ciutat i regió](#).

Los indicadores del presente informe que contienen el siguiente sello se relacionan directamente con el [Sistema de Indicadores de Turismo Sostenible del Observatorio del Turismo en Barcelona ciudad y región](#).


The following symbol is included next to the indicators which are directly related to the [Barcelona Tourism Observatory Sustainable Tourism Indicators System](#).



 INTRODUCCIÓ / INTRODUCCIÓN / INTRODUCTION	7
1 OFERTA D'ALLOTJAMENT / OFERTA DE ALOJAMIENTO / ACCOMMODATION	28
1.1 Hotels / Hoteles / Hotels	29
1.2 Pensions i hostals / Pensiones y hostales / Guesthouses and inns	33
1.3 Apartaments turístics / Apartamentos turísticos / Tourist apartments	36
1.4 Habitatges d'ús turístic / Viviendas de uso turístico / Homes for tourist use	39
1.5 Càmpings / Campings / Campsites	42
1.6 Turisme rural / Turismo rural / Rural accommodation	44
1.7 Albergs / Albergues / Youth hostels	46
Resum / Resumen / Summary	49
2 DEMANDA TURÍSTICA / DEMANDA TURÍSTICA / TOURISM DEMAND	50
2.1 Hotels / Hoteles / Hotels	51
2.2 Pensions i hostals / Pensiones y hostales / Guesthouses and inns	60
2.3 Apartaments turístics / Apartamentos turísticos / Tourist apartments	69
2.4 Habitatges d'ús turístic / Viviendas de uso turístico / Homes for tourist use	75
2.5 Càmpings / Campings / Campsites	79
2.6 Turisme rural / Turismo rural / Rural accommodation	83
2.7 Albergs / Albergues / Youth hostels	88
Resum / Resumen / Summary	91
3 INFRAESTRUCTURES DE MOBILITAT / INFRAESTRUCTURAS DE MOVILIDAD / MOBILITY INFRASTRUCTURES	93
3.1 Aeroport / Aeropuerto / Airport	94
3.2 Port / Puerto / Port	100
3.3 Trens / Trenes / Trains	105
Resum / Resumen / Summary	106

4 PERFIL SOCIODEMOGRÀFIC DEL TURISTA / PERFIL SOCIODEMOGRÁFICO DEL TURISTA / TOURIST	
SOCIODEMOGRAPHIC PROFILE	107
4.1 Sexe / Sexo / Sex	108
4.2 Edat / Edad / Age	110
4.3 Nivell d'estudis / Nivel de estudios / Education level	113
4.4 Situació laboral / Situación laboral / Employment status	116
Resum / Resumen / Summary	119
5 ORIGEN / ORIGEN / ORIGIN	120
5.1 País de residència / País de residencia / Residence country	121
5.2 Passatgers de creuers per nacionalitat / Pasajeros de cruceros por nacionalidad / Cruise ship passengers by nationality	129
5.3 Visitants als equipaments de l'ICUB per origen / Visitantes en los equipamientos del ICUB por origen / ICUB facilities' visitors by origin	130
Resum / Resumen / Summary	131
6 CARACTERÍSTIQUES DEL VIATGE / CARACTERÍSTICAS DEL VIAJE / TRAVEL CHARACTERISTICS	132
6.1 Motiu de viatge / Motivo de viaje / Travel purpose	133
6.2 Contractació de l'allotjament / Contratación del alojamiento / Accommodation booking arrangements	135
6.3 Contractació del transport / Contratación del transporte / Transport booking arrangements	138
6.4 Transport principal d'arribada / Transporte principal de llegada / Main transport of arrival	141
6.5 Repetibilitat / Repetibilidad / Repeatability	144
6.6 Acompanyants / Acompañantes / Accompanying persons	147
6.7 Durada de l'estada / Duración de la estancia / Length of stay	150
6.8 Transport intern principal / Transporte interno principal / Main internal transport	153
6.9 Activitats realitzades a la destinació / Actividades realizadas en el destino / Carried out activities at the destination	156
6.10 Excursions fora del municipi / Excursiones fuera del municipio / Excursions outside of the municipality	160
Resum / Resumen / Summary	164
7 DESPESA DEL TURISTA / GASTO DEL TURISTA / TOURIST EXPENSE	166
7.1 Mitjana de despesa / Gasto medio / Average expense	167
7.2 Despesa durant l'estada / Gasto durante la estancia / Expenses during the stay	170
Resum / Resumen / Summary	173

8 VALORACIÓ / VALORACIÓN / EVALUATION	174
8.1 Valoració dels turistes / Valoración de los turistas / Tourists' evaluation	175
8.2 Reputació online / Reputación online / Online reputation	185
8.3 Opinió ciutadana / Opinión ciudadana / Citizens' opinion	187
Resum / Resumen / Summary	194
9 ACTIVITAT ECONÒMICA I MERCAT DE TREBALL / ACTIVIDAD ECONÓMICA Y MERCADO DE TRABAJO / ECONOMIC ACTIVITY AND JOB MARKET	195
9.1 Teixit empresarial / Tejido empresarial / Business network	196
9.2 Mercat de treball / Mercado de trabajo / Employment	198
9.3 Contractació al nucli de l'activitat turística / Contratación en el núcleo de la actividad turística / Hiring in the tourism activity core	201
9.4 Atur registrat al nucli de l'activitat turística / Paro registrado en núcleo de la actividad turística / Registered unemployment in the tourism activity core	203
9.5 Salaris / Salarios / Salaries	205
Resum / Resumen / Summary	207
10 SOSTENIBILITAT / SOSTENIBILIDAD / SUSTAINABILITY	208
10.1 Indicadors de sostenibilitat / Indicadores de sostenibilidad / Sustainability indicators	209
10.2 Certificacions i distincions / Certificaciones y distinciones / Certificates and distinctions	212
11 TURISME DE REUNIONS I ACTIVITAT FIRAL / TURISMO DE REUNIONES Y ACTIVIDAD FERIAL / MEETINGS TOURISM AND TRADE FAIR ACTIVITY	214
11.1 Congressos, convencions i incentius / Congresos, convenciones e incentivos / Congresses, corporate meetings and incentives	215
11.2 Activitat firal / Actividad ferial / Trade fair activity	218
11.3 Principals esdeveniments professionals / Principales eventos profesionales / Main professional events	223
Resum / Resumen / Summary	224

12 POSICIONAMENT INTERNACIONAL / POSICIONAMIENTO INTERNACIONAL / INTERNATIONAL POSITIONING .	225
12.1 Rànquings de pernoctacions a les principals ciutats europees / Rankings de pernoctaciones en las principales ciudades europeas / Rankings of major Europe's cities by overnight stays	226
12.2 Rànquings de passatgers en infraestructures / Rankings de pasajeros en infraestructuras / Rankings of passengers in infraestructures	227
12.3 Posicionament en sostenibilitat turística / Posicionamiento en sostenibilidad turística / Tourism sustainability positioning	228
12.4 Posicionament en turisme de reunions / Posicionamiento en turismo de reuniones / Meetings tourism positioning	229
Resum / Resumen / Summary	230
13 CULTURA I LLEURE / CULTURA Y OCIO / CULTURE AND LEISURE	231
13.1 Visitants a llocs d'interès / Visitantes en lugares de interés / Visitors in places of interest	232
13.2 Instal·lacions i consum cultural i de lleure / Instalaciones y consumo cultural y de ocio / Cultural and leisure facilities and consumption	237
Resum / Resumen / Summary	242
14 INFORMACIÓ GENERAL SOBRE BARCELONA / INFORMACIÓN GENERAL SOBRE BARCELONA / GENERAL INFORMATION ABOUT BARCELONA	243
14.1 Geografia i població / Geografía y población / Geography and population	244
14.2 Clima / Clima / Climate	245
Resum / Resumen / Summary	248
 METODOLOGIA / METODOLOGÍA / METHODOLOGY	249

L'índex de continguts és interactiu. Per accedir a l'apartat que es vulgui consultar, fer clic a sobre del seu títol.
Per a tornar a l'índex, fer clic sobre el nom de l'informe a la part superior dreta de cada pàgina.

El índice de contenidos es interactivo. Para acceder al apartado que se quiera consultar, hacer clic encima de su título.
Para volver al índice, hacer clic sobre el nombre del informe en la parte superior derecha de cada página.

This table of contents is interactive, to access to the section of interest, click on its title. To go back to the table of contents, click on the name of the report on the upper right side of any page.

INTRODUCCIÓ
INTRODUCCIÓN
INTRODUCTION

L'Observatori del Turisme a Barcelona: ciutat i regió (OTB) presenta l'Informe de l'Activitat Turística a Barcelona 2023. Segons l'Organització Mundial del Turisme, durant aquest exercici, a tot el món, més de **1.300M de turistes** van realitzar viatges **internacionals**, el que va significar un 88% dels nivells anteriors a la pandèmia en l'àmbit mundial i un 94%, en l'Europeu.

Una **forta demanda intraeuropea** i del **mercat estatunidenc**, juntament amb la **reobertura** internacional dels **mercats asiàtics**, va potenciar la **recuperació de l'activitat** turística. Tanmateix, la persistència del **conflicte entre Rússia i Ucraïna**, la **crisi energètica**, la **inflació**, la **pujada dels tipus d'interès** i l'esclat de la **guerra a Israel** es van erigir com els seus principals condicionants limitants.

Segons els càlculs de l'OTB, el 2023 la **ciutat de Barcelona** va rebre un total de **15,6M de turistes** que, sumats als **10,3M de Barcelona regió**, van permetre que la **Destinació Barcelona** en rebés pràcticament **25,9M**. Aquestes xifres, juntament amb la despesa realitzada en allotjament i durant l'estada (menjar i beguda, entreteniment, transport intern, compres, etc.) han permès estimar l'**impacte econòmic** de la despesa directa de l'activitat turística en un total de **12.750M d'euros en el conjunt de la Destinació**. Aquest impacte es distribueix en **9.676M d'euros a Barcelona ciutat** i **3.074M, a Barcelona regió**. Aquests càlculs inclouen, les dades en allotjaments turístics de pagament de la destinació i altres tipologies d'allotjament sense transacció econòmica, com cases d'amics i familiars.

El present informe aporta les dades de l'activitat turística a la Destinació Barcelona, desagregades en els tres nivells geogràfics que treballa l'OTB habitualment: Barcelona ciutat, Barcelona regió i Destinació Barcelona.

Allotjament turístic

Malgrat la impossibilitat de sol·licitar noves llicències d'allotjament a **Barcelona** degut al PEUAT, **l'oferta d'allotjament turístic a la ciutat va créixer interanualment**. Això va ser degut a l'**obertura d'establiments amb llicències atorgades prèviament** i d'alguns **habitatges d'ús turístic** (HUTs), que van haver de ser donats d'alta al Cens Consolidat d'Establiments d'Allotjaments Turístics (CCEAT). Així, el número total d'establiments d'allotjament turístic de la ciutat es va incrementar en un +4,0% i el de places, en un +1,6%.

A **Barcelona regió**, l'**augment interanual de l'oferta** d'allotjament turístic va ser encara més elevat (+10,5% en establiments i +4,4% en places), motivat també per un **fort creixement dels HUTs**. Tot i la nova regulació aprovada per la Generalitat de Catalunya el mes de novembre de 2023, que limita aquests habitatges, l'any es va tancar amb 7.500 places noves en aquest tipus d'allotjament (+11,6%).

Demanda turística

La **demanda** en allotjament turístic **va tornar a augmentar interanualment** en totes les tipologies d'allotjament analitzades, **fins a igualar nivells de 2019**, en pernотacions.

En els **hotels** del conjunt de la destinació, es van superar els **12M de turistes** (+14,3% Var. 23/22) i es van fregar els **32M de pernотacions** (+12,1% Var. 23/22). **Dos terços** de la demanda en hotels es van registrar a **Barcelona ciutat**.

Les **pensions i hostals** van allotjar a més de **600.000 persones**, tot creixent un +10,0% interanual. Amb tot, atès que van registrar una **estada mitjana inferior** a l'any anterior, les **pernотacions, 1,9M**, van créixer a un nivell més moderat (+2,8% Var. 23/22).

Els **càmpings**, amb més de **3,2M de pernотacions**, van incrementar la seva demanda en un +9,2% (Var. 23/22), força **per sobre dels establiments de turisme rural**, que tot i

comptabilitzar més de **411.000 pernactacions**, van registrar un creixement més limitat (+3,0% Var. 23/22).

Finalment, amb dades disponibles només per a **Barcelona ciutat**, els **habitatges d'ús turístic** van generar **11,7M de pernactacions** (+15,9% Var. 23/22), el que va significar quasi un terç de les pernactacions al municipi, mentre que en **albergs**, se'n van registrar gairebé **2,5M** (+9,0% Var. 23/22).

Infraestructures de mobilitat

La **recuperació mundial de la capacitat aèria** es va traslladar en un **augment**, tant d'**operacions** (+12,6% Var. 23/22) com de **moviment de passatgers** (+19,9% Var. 23/22) a l'Aeroport de Barcelona, que tot i no superar xifres pre pandèmiques (-5,3% Var. 23/19), va tancar l'exercici amb **quasi 50M de moviment de passatgers**. Cal destacar especialment l'**augment** de passatgers en **vols intercontinentals** (+34,2% Var. 23/22), motivat per la recuperació de la normalitat al mercat aeri a nivell mundial.

Al Port de Barcelona, es van registrar **803 arribades de creuers** i **3.274 de ferris**, que van transportar **més moviment de passatgers que mai**: 3,6M, en el primer cas, i 1,7M, en el segon.

En l'àmbit **ferroviari**, la ciutat de Barcelona va estar directament connectada per l'alta velocitat amb **9 destinacions internacionals i 16 de nacionals**.

Perfil sociodemogràfic del turista

Els resultats de l'**Enquesta de Perfil i Hàbits del Turista a la Destinació Barcelona el 2023** posen de manifest que durant aquest exercici **es van deixar enrere**, definitivament, els **canvis substancials** en el perfil i la despesa del turista registrats durant els anys 2020, 2021 i part del 2022.

Així, el 2023, gairebé 2 de cada 3 turistes de la Destinació Barcelona van ser **homes** i la mitjana d'edat es va situar en **38,3 anys**, de manera que va augmentar per segon any consecutiu (+0,7 interanual). La majoria de turistes de la Destinació Barcelona disposava d'**estudis universitaris** (66,8%) i treballava **per compte d'altri** (65,0%).

Origen del turista

Els **turistes domèstics van créixer** un +6,9%, respecte a l'any anterior i van continuar en **primer lloc del rànquing de procedència de turistes**, amb un 27,5% de quota de mercat a la Destinació Barcelona. Amb tot, tant a Barcelona ciutat com a Barcelona regió la quota de mercat del turisme nacional va créixer lleugerament (-2,1pp Var.23/22) i, un any més, cal destacar que **a la regió, el seu pes va ser més alt** que a la ciutat (42,6% vs. 19,1%).

En conjunt, el **turisme internacional va créixer per sobre del domèstic** (+17,5% vs. +6,9% Var. 23/22), però cal fer especial menció a l'augment dels **turistes intercontinentals**, en particular als procedents de **Japó** (+165,8% Var. 23/22), als de la **Xina** (+145,6% Var. 23/22) i a la **Resta del món** (+43,5% Var. 23/22)¹.

En el rànquing de turistes internacionals, els turistes provinents d'**Estats Units van recuperar el seu lideratge** per primer cop després de la pandèmia al conjunt de la Destinació (9,9% de quota), experimentant un creixement interanual del +33,5%. Els van seguir els residents a **França**, que tot i disminuir en número de turistes (-5,8% Var. 23/22), van obtenir un 7,7% de quota. El **Regne Unit** (+18,2% Var. 23/22) i **Alemanya** (+13,9% Var. 23/22) van completar el top 5 de mercats de procedència dels turistes amb quotes del 6,8% i el 5,2%, respectivament.

En el capítol d'origen, també es presenten les dades de **nacionalitat dels passatgers de creuers** i d'**origen dels**

¹ Veure Taules capítol [5.1 País de residència](#)

visitants d'equipaments de l'ICUB. En ambdós casos, l'**internacional** també va ser la procedència més nombrosa, amb un 88,0% i un 68,6% de quota, respectivament. En el primer cas, cal tornar a destacar que les persones amb nacionalitat **estatunidenca** (18%) van tornar a ser les més nombroses, seguides de les italianes (16%) i les espanyoles (12%).

Característiques del viatge

Un 66,6% va visitar la Destinació Barcelona per **vacances o oci**, un 17,8% per raons professionals i un 13,6% per raons personals i altres. Així, aquesta darrera motivació va tornar a créixer interanualment (+2,0pp), en detriment de la vacacional i la professional.

L'**avió** es va tornar a erigir com el **transport més utilitzat per arribar a Barcelona ciutat** (82,4%), fins i tot per sobre de nivells pre-pandèmics, mentre que, a **Barcelona regió**, el **cotxe o moto propis** van repetir com els transports d'arribada més freqüents (42,3%). En ambdues àrees geogràfiques, el **tren es va mantenir en segon lloc**, amb un 9,6% d'ús en el conjunt de la Destinació Barcelona.

El número de vegades que els turistes havien estat prèviament al municipi de la destinació va créixer lleugerament respecte a l'any anterior: a **Barcelona ciutat**, el 2023 la **mitjana de repetibilitat** es va situar en **4,9 vegades**, mentre que a **Barcelona regió**, en **13,5**. Tot i això, el percentatge de turistes que van visitar el municipi d'estada per primera vegada va tornar a superar la barrera del 50%, fet que no succeïa des de 2019.

Pel que fa al grup de viatge, el **viatge en parella** va continuar sent el més destacat (44,1%), seguit del viatge en família (27,1%) i en solitari (26,6%).

Durant l'estada, **7 de cada 10 turistes** es van moure en **transports no contaminants**: el percentatge dels que es van desplaçar amb més freqüència **a peu** (48,8%) va tornar ser el

més elevat en el conjunt de la Destinació. En segon lloc, a Barcelona ciutat hi trobem el metro (31,8% dels desplaçaments) i a Barcelona regió, el cotxe (17,4%), malgrat tornar a reduir-se respecte a l'any anterior (-3,1pp).

Les activitats més realitzades a la destinació van ser la **degustació de gastronomia / anar a restaurants** (89,3%), realitzar visites culturals (59,9%) i anar a la platja (58,5%).

Per altra banda, un **22,0% dels turistes va realitzar excursions des del municipi** on s'estava allotjat al conjunt de la Destinació Barcelona. Aquesta proporció va continuar sent **més elevada a Barcelona regió** (4 de cada 10) que a Barcelona ciutat (1 de cada 10). La mitjana d'excursions entre aquelles persones que en van realitzar alguna, es va mantenir estable, en 1,6.

Despesa turística

El 2023, **totes les categories de despesa mitjana** analitzades van tornar a **augmentar interanualment** al conjunt de la Destinació Barcelona. A la ciutat de **Barcelona**, per exemple, el **transport d'arribada** va augmentar un **+5,7%** i el **cost de l'allotjament per persona i dia** es va encarir un **+23,0%**.

El **cost dels paquets turístics**, per aquelles persones que van viatjar amb dos o més productes contractats de manera combinada, **va tornar a superar la barrera dels 1.000€**, per primer cop després de la pandèmia al conjunt de la Destinació Barcelona (+26,1% Var. 23/22).

Finalment, la **despesa durant l'estada per persona** i nit també **va incrementar-se** al conjunt de la Destinació (+6,8% Var. 23/22). A **Barcelona ciutat** (+8,6% Var. 23/22), la despesa es va situar en **més de 90€ per primera vegada** des de que es té registre.

Tornant al conjunt de la Destinació, aquesta despesa diària per persona es va dedicar, en primer lloc, a la **compra de menjar i beguda** (50,1% del total). La despesa en entreteniment oci i cultura (17,1%) va tornar a ocupar la segona posició, seguida

de la despesa en compres de roba, calçat, souvenirs, efectes personals i altres (16,4%).

Valoració turística

La **valoració general dels turistes dels municipis** de la Destinació Barcelona va assolir de mitjana un **notable alt**, amb una puntuació de **8,59** el 2023, de manera que es va mantenir **força estable** respecte a l'any anterior (-0,03 punts). A la **ciutat de Barcelona**, que s'endugué una major puntuació, la valoració general va ser d'un **8,70**, mentre que a **Barcelona regió**, d'un **8,42**.

La **majoria dels aspectes valorats** a la Destinació, van obtenir una **nota superior al 8**. D'aquests, els tres més ben considerats van ser el **caràcter i amabilitat de la gent (8,57)**, el transport públic (8,42) i la gastronomia (8,34). Per contra, l'aspecte amb una puntuació més baixa va continuar essent el soroll (7,13).

Pel que fa a la valoració de **Barcelona ciutat**, els atributs més ben considerats van ser: **l'arquitectura (9,28)** l'entreteniment (9,03), que va experimentar la pujada més accentuada de tots els aspectes analitzats (+0,39 punts interanual) i la cultura (8,60). Els aspectes menys valorats en aquest cas van ser el soroll (6,69) i la neteja general (7,60).

A **Barcelona regió**, el **caràcter i l'amabilitat de la gent (8,72)** es va mantenir en primer lloc, seguit de la seguretat personal (8,64) i l'allotjament (8,52). Per contra, els dos menys valorats van ser l'oferta d'aparcament (7,04) i la sostenibilitat (7,76).

Els **turistes internacionals** són els que **van puntuar millor** en general els municipis de la Destinació (8,68), mentre que si s'analitzen les valoracions segons motiu de viatge, els que van venir **per vacances o oci** van ser els que van realitzar les **valoracions més elevades (8,67)**.

Reputació online

L'experiència turística a la Destinació Barcelona va obtenir un **índex de reputació online (iRON®)** de **8,56 sobre 10**. Per àrea

geogràfica, Barcelona ciutat va obtenir una valoració global d'un 8,64 i Barcelona regió, d'un 8,27. En ambdós casos, **els resultats obtinguts van millorar respecte a l'edició de 2018**, la darrera vegada que es va dur a terme l'estudi conjunt de les dues àrees geogràfiques: A Barcelona ciutat, la puntuació va augmentar +0,22 punts, i a Barcelona regió, +0,09 punts.

Per temàtica, el 2023 els allotjaments i els restaurants van obtenir una puntuació molt similar (8,17 i 8,18, respectivament), mentre que els **atractius** van destacar per una **valoració propera al 9**.

La **ubicació**, en el cas dels **allotjaments**, i el **menjar**, en el cas dels **restaurants**, van ser els **aspectes més ben valorats** del servei, mentre que el preu, va ser el que va obtenir una puntuació més baixa en ambdós casos.

Per altra banda, els **atractius més ben valorats** van ser aquells relacionats amb **l'esport / turisme actiu**, els culturals i els naturals, tots amb puntuacions iguals o superiors al 9.

Opinió ciutadana

A la **ciutat de Barcelona**, tant el percentatge de residents que creien que el **turisme és més aviat beneficiós pel municipi**, com el dels **residents que creien just al contrari van augmentar** respecte a l'any anterior, fins al 70,8% en el primer cas (+4,0pp) i fins al 23,0%, en el segon (+5,7pp). Això és degut a una **reducció en la indiferència** dels residents sobre aquesta temàtica, que els anys anteriors va arribar a superar el 10% dels residents.

A **Barcelona regió**, en canvi, **8 de cada 10 residents** consideraven que **l'impacte del turisme** al conjunt de la societat catalana és **positiu o molt positiu**, mentre que només 1 de cada 10, el considerava negatiu o molt negatiu.

Quant al fet de si **s'ha de continuar atraient més turistes** a la destinació, només **un terç** de les persones residents a **Barcelona ciutat** hi estaven a favor, mentre que a **Barcelona regió** la proporció fregava **la meitat** de les persones.

Activitat econòmica i mercat de treball

La **proporció del turisme** respecte a la resta d'activitats econòmiques va continuar sent **superior a Barcelona ciutat** (15,7% en nombre d'empreses i 13,1% en ocupació) que a Barcelona regió (14,8% en nombre d'empreses i 10,5% en ocupació).

Tant el **nombre d'empreses en el turisme** com el de **persones treballadores a l'activitat turística van augmentar** interanualment a la Destinació Barcelona (+3,1% i +6,3%, respectivament). En aquest darrer cas, a Barcelona ciutat es va registrar un augment de l'ocupació turística (+8,1%), superior a Barcelona regió (+4,7%), que va experimentar un impacte menor durant la pandèmia.

Després d'uns anys de creixement dels contractes realitzats al nucli de l'activitat turística, i amb l'entrada en vigor de la **nova regulació de la contractació el 2022**, que va provocar aleshores un **augment de la contractació indefinida**, el **2023 es van realitzar menys contractes que l'any anterior**. En aquest sentit, la contractació temporal va ser la que més va decreixer interanualment (-29,4%), mentre que els **contractes indefinits es van reduir en una menor proporció** (-4,9%).

Per altra banda, l'**atur registrat va disminuir lleugerament** de manera que, de mitjana, es van registrar un -1,4% menys de persones aturades a l'**activitat turística** que l'any anterior.

Sostenibilitat

Un any més, aquest informe recull diversos indicadors inclosos al **Sistema d'Indicadors de Turisme Sostenible SITS-OTB**, que responen als **3 eixos de la sostenibilitat** (l'ambiental, el sociocultural i l'econòmic) i aborden **diverses temàtiques** com: la contaminació, la mobilitat, la satisfacció ciutadana, la seguretat pública, l'impacte econòmic del turisme o el mercat de treball. Degut a la **transversalitat** de les temàtiques que incideixen en la sostenibilitat de l'activitat turística, cal recordar que alguns d'aquests indicadors apareixen en altres

capítols del present informe. L'**anàlisi de l'evolució** dels resultats d'aquests indicadors es troba disponible [a l'apartat de resultats de la pàgina de Sostenibilitat de l'Observatori del Turisme a Barcelona: ciutat i regió](#).

Pel que fa a les **certificacions en sostenibilitat** turística, el 2023, **986 empreses i serveis** van aconseguir el **certificat Biosphere Responsible Tourism**, el que significa un creixement interanual del +12,2%. Per tipologies, les empreses d'**allotjament** van concentrar **1 de cada 3** certificats.

A més a més, **6 destinacions van mantenir la certificació Biosphere** i unes altres **54 es van distingir**, 6 més que l'any anterior. **Osona** va ser la comarca amb més distincions (11), seguida de l'Anoia (9), el Baix Llobregat (8) i el Vallès Oriental (7).

Turisme de reunions i activitat firal

En el conjunt de la Destinació Barcelona, durant 2023 es van registrar un total de **1.945 reunions**, el que no només va significar un **increment respecte a l'any anterior** (+18,7% Var. 23/22), sinó **respecte a abans de la pandèmia** (+12,2% Var. 23/19).

La **majoria d'esdeveniments** es van celebrar durant el **segon i l'últim trimestre de 2023**, concentrant 6 de cada 10 reunions celebrades durant l'any.

Per la seva banda, el **nombre d'assistents** a aquestes reunions, **582.198**, va **créixer amb una menor intensitat** (+5,2% Var. 23/22), encara **per sota de xifres pre-pandèmiques** (-12,4% Var. 23/19). Això va ser degut principalment a les **restriccions** encara presents als **mercats asiàtics** durant els primers mesos de l'any que **van afectar** sobretot **esdeveniments del primer trimestre** com ara el Mobile World Congress. Els esdeveniments de **telecomunicacions / tecnològics** van ser els més nombrosos (12,8%), seguits dels farmacèutics (11,9%) i mèdics (10,6%).

A la **Fira de Barcelona**, es van organitzar **79 esdeveniments presencials**, amb **16.820 expositors directes**. En total, es van registrar **1,4M d'assistents**. Els **trimestres** amb més esdeveniments presencials van ser el **primer i el quart**, els quals van atraure més d'un milió de persones. Les fires de **salut i benestar** (21,5%) van ser les més freqüents.

Posicionament internacional

Al **rànquing de pernотacions totals en ciutats europees**, **Barcelona** va ocupar la **7a posició**, per darrere de ciutats com Londres, París, Istanbul, Berlín, Roma i Amsterdam però just per sobre de Madrid, que va ocupar el 8è lloc. Tot i que Barcelona va baixar una posició respecte l'any anterior, es va situar en el mateix lloc que al 2019.

En el rànquing de moviment de passatgers de **creuers** al Mediterrani, el **Port de Barcelona** va aconseguir, per segon any consecutiu després de la pandèmia, tornar a ocupar el **1r lloc**. Per altra banda, l'**Aeroport de Barcelona** també va **mantenir** el seu posicionament en el rànquing de moviment de passatgers als aeroports d'Europa. Així l'aeroport es va situar en **7a posició**, per darrere de Londres Heathrow, Istanbul, París Charles de Gaulle, Amsterdam, Madrid i Frankfurt.

En l'àmbit del **turisme de reunions** la Destinació Barcelona va baixar lleugerament el seu posicionament respecte a l'any anterior, obtenint la **5a plaça** tant en nombre de reunions com en nombre de delegats al **rànquing ICCA**, i la **9a posició** en el **rànquing d'UIA**, en nombre de reunions.

Finalment, malgrat **Barcelona** va aconseguir una major puntuació que l'any anterior a l'**índex GDS** (va passar del 73,1% el 2022, al 74,5% el 2023), **en la categoria de ciutats metròpolis**, va aconseguir la mateixa posició, de manera que es va mantenir en el **7è lloc** d'aquesta classificació.

Cultura i lleure

L'increment interanual de l'activitat turística es va traslladar en un **creixement** del voltant del **20% dels visitants als equipaments culturals, de natura i de lleure**.

Un **85% dels espais** més visitats a la Destinació el 2023, se situen a **Barcelona ciutat**, essent la **Basilica de la Sagrada Família** l'espai més concorregut en aquesta àrea geogràfica (4,7M de visitants), seguida del Park Güell (4,6M) i el Telefèric de Montjuïc (2,1M). A **Barcelona regió**, els espais que van rebre més persones van ser els centres comercials de **La Roca Village** (5,4M) i el Viladecans The Style Outlets (3,7M) i el Monestir de Montserrat (2,2M).

De tots els equipaments monitoritzats, per tipologia d'equipament, els **espais d'interès arquitectònic** van ser els que van experimentar un **creixement interanual més destacat** (+24,0%), seguits dels centres d'exposicions (+21,9%) i els espais d'enoturisme (+19,9%).

Per àrees geogràfiques, els equipaments de **Barcelona ciutat**, que són els que van perdre més visitants durant la pandèmia, van registrar un **creixement interanual més destacat**, del +21,5%, mentre que els visitants dels equipaments de Barcelona regió van augmentar un +16,5%.

Per primera vegada, aquest capítol de l'Informe de l'Activitat Turística a Barcelona inclou les dades dels **assistents als principals festivals de Barcelona ciutat**. El 2023, els festivals que van atreure més persones a la ciutat van ser el **Barcelona Festival de Nadal**, el Primavera Sound, el Festival Llum BCN, el Sonar i el Loop Festival.

Finalment, les dades disponibles d'**esdeveniments esportius** ens mostren un **creixement generalitzat dels espectadors** respecte a l'any anterior, per sobre del +70%, principalment gràcies a l'augment de les persones assistents a **partits de futbol**, que van passar de 2,6M a 4,6M, en tan sols un any.

Informació general sobre Barcelona

A inicis de 2023, la **població censada a Barcelona ciutat** era d'**1,66M de persones**, el que significa un lleuger augment respecte a 2022, i la **recuperació dels valors d'inicis de 2021**. El districte amb **més residents i més densitat**, 36.000 hab/km², és l'**Eixample**.

Al conjunt de la **província Barcelona**, es van registrar un total de **5,80M d'habitants** per sobre de l'any anterior i de 2021. Traient de l'equació el Barcelonès, les comarques amb més població són les més properes a Barcelona: el **Vallès Occidental**, el Baix Llobregat i el Maresme.

Pel que fa a l'apartat de la meteorologia, l'any **2023 va ser menys càlid que el 2022**, però en general, també **més sec** que l'any anterior, que cal situar dins d'un context d'inici de situació de **sequera a Catalunya**.

El Observatorio del Turismo en Barcelona: ciudad y región (OTB) presenta el Informe de la Actividad Turística en Barcelona 2023. Según la Organización Mundial del Turismo, durante este ejercicio, más de **1.300M de turistas** realizaron viajes **internacionales** a nivel mundial, lo que significó un 88% de los niveles anteriores a la pandemia en todo el mundo y un 94%, en Europa.

Una **fuerte demanda intraeuropea** y del **mercado estadounidense**, junto con la **reapertura** internacional de los **mercados asiáticos**, potenció la **recuperación de la actividad turística**. Sin embargo, la persistencia del **conflicto entre Rusia y Ucrania**, la **crisis energética**, la **inflación**, la **subida de los tipos de interés** y el estallido de la **guerra en Israel** se erigieron como sus principales condicionantes limitantes.

Según los cálculos del OTB, en 2023 la **ciudad de Barcelona** recibió un total de **15,6M de turistas** que, sumados a los **10,3M de Barcelona región**, permitieron que el **Destino Barcelona** recibiera prácticamente **25,9M de turistas**. Estas cifras, junto con el gasto realizado en alojamiento y durante la estancia (comida y bebida, entretenimiento, transporte interno, compras, etc.) han permitido estimar el **impacto económico** del gasto directo de la actividad turística en un total de **12.750M de euros en el conjunto del Destino**. Este impacto se distribuye en **9.676M de euros en Barcelona ciudad** y **3.074M, en Barcelona región**. Estos cálculos incluyen, datos de los alojamientos turísticos de pago del destino y otras tipologías de alojamiento sin transacción económica, como casas de amigos y familiares.

El presente informe aporta los datos de la actividad turística en el Destino Barcelona, desagregados en los tres niveles geográficos que trabaja el OTB habitualmente: Barcelona ciudad, Barcelona región y Destino Barcelona.

Alojamiento turístico

Pese a la imposibilidad de solicitar nuevas licencias de alojamiento en **Barcelona** debido al PEUAT, la **oferta de alojamiento turístico en la ciudad creció interanualmente**. Esto se debió a la **apertura de establecimientos con licencias otorgadas previamente** y de algunas **viviendas de uso turístico (VUTs)**, que tuvieron que ser dadas de alta en el Censo Consolidado de Establecimientos de Alojamiento Turístico (CCEAT). Así, el número total de establecimientos de alojamiento turístico de la ciudad se incrementó en un +4,0% y el de plazas, en un +1,6%.

En **Barcelona región**, el **aumento interanual de la oferta** de alojamiento turístico fue aún mayor (+10,5% en establecimientos y +4,4% en plazas), motivado también por un fuerte **crecimiento de las VUTs**. Pese a la nueva regulación aprobada por la Generalitat de Catalunya en noviembre de 2023, que limita estas viviendas, el año se cerró con 7.500 plazas nuevas en este tipo de alojamiento (+11,6%).

Demanda turística

La **demanda** en alojamiento turístico **volvió a aumentar interanualmente** en todas las tipologías de alojamiento analizadas, **hasta igualar niveles de 2019**, en pernoctaciones.

En los **hoteles** del conjunto del destino, se superaron los **12M de turistas** (+14,3% Var. 23/22) y prácticamente se alcanzaron los **32M de pernoctaciones** (+12,1% Var. 23/22). **Dos tercios** de la demanda en hoteles se registraron en **Barcelona ciudad**.

Las **pensiones y hostales** alojaron a más de **600.000 personas**, creciendo un 10,0% interanual. Sin embargo, dado que registraron una **estancia media inferior** al año anterior, las **pernoctaciones, 1,9M**, crecieron moderadamente (+2,8% Var. 23/22).

Los **campings**, con más de **3,2M de pernoctaciones**, incrementaron su demanda en un +9,2% (Var. 23/22), bastante **por encima de los establecimientos de turismo**

rural, que pese a contabilizar más de **411.000 pernoctaciones**, registraron un crecimiento más limitado (+3,0% Var. 23/22).

Por último, con datos disponibles solo para **Barcelona ciudad**, las **viviendas de uso turístico** generaron **11,7M de pernoctaciones** (+15,9% Var. 23/22), lo que significó casi un tercio de las pernoctaciones en el municipio, mientras que en los **albergues**, se registraron casi **2,5M de pernoctaciones** (+9,0% Var. 23/22).

Infraestructuras de movilidad

La **recuperación mundial de la capacidad aérea** se trasladó en un **aumento**, tanto de **operaciones** (+12,6% Var. 23/22) como de **movimiento de pasajeros** (+19,9% Var. 23/22) en el Aeropuerto de Barcelona, que pese a no superar cifras prepandémicas (-5,3% Var. 23/19), cerró el ejercicio con casi **50M de movimiento de pasajeros**. Cabe destacar especialmente el **aumento** de pasajeros en **vuelos intercontinentales** (+34,2% Var. 23/22), motivado por la recuperación de la normalidad en el mercado aéreo a nivel mundial.

En el Puerto de Barcelona, se registraron **803 llegadas de cruceros** y **3.274 de ferris**, que transportaron **más movimiento de pasajeros que nunca**: 3,6M, en el primer caso, y 1,7M, en el segundo.

En el **ámbito ferroviario**, la ciudad de Barcelona estuvo directamente conectada por la alta velocidad con **9 destinos internacionales** y **16 nacionales**.

Perfil sociodemográfico del turista

Los resultados de la **Encuesta de Perfil y Hábitos del Turista en el Destino Barcelona en 2023** ponen de manifiesto que durante este ejercicio **se dejaron atrás**, definitivamente, los

cambios sustanciales en el perfil y el gasto del turista registrados durante los años 2020, 2021 y parte de 2022.

De este modo, en 2023, casi 2 de cada 3 turistas del Destino Barcelona fueron **hombres** y la media de edad se situó en **38,3 años**, aumentando por segundo año consecutivo (+0,7 interanual). La mayoría de turistas del Destino Barcelona disponía de **estudios universitarios** (66,8%) y trabajaba por **cuenta ajena** (65,0%).

Origen del turista

Los **turistas domésticos** crecieron un +6,9%, respecto al año anterior y continuaron en **primer lugar del ranking** de procedencia de turistas, con un 27,5% de cuota de mercado en el Destino Barcelona. A pesar de ello, tanto en Barcelona ciudad como en Barcelona región la cuota de mercado del turismo nacional decreció ligeramente (-2,1pp Var.23/22) y, un año más, hay que destacar que **en la región, su peso fue mayor** que en la ciudad (42,6% vs. 19,1%).

En conjunto, el **turismo internacional creció por encima del doméstico** (+17,5% vs. +6,9% Var. 23/22), con especial mención al aumento de los **turistas intercontinentales**, en particular a los procedentes de **Japón** (+165,8% Var. 23/22), a los de **China** (+145,6% Var. 23/22) y al **Resto del mundo** (+43,5% Var. 23/22)².

En el ranking de turistas internacionales, los turistas provenientes de **Estados Unidos recuperaron su liderazgo** por primera vez después de la pandemia en el conjunto del Destino (9,9% de cuota), experimentando un crecimiento interanual del +33,5%. Les siguieron los residentes en **Francia**, que pese a disminuir en número de turistas (-5,8% Var. 23/22), obtuvieron un 7,7% de cuota. **Reino Unido** (+18,2% Var. 23/22) y **Alemania** (+13,9% Var. 23/22) completaron el top 5

² Ver Tablas capítulo [5.1 País de residencia](#)

de mercados de procedencia de los turistas con cuotas del 6,8% y el 5,2%, respectivamente.

En el capítulo de origen, también se presentan los datos de **nacionalidad de los pasajeros de cruceros** y de **origen de los visitantes de equipamientos del ICUB**. En ambos casos, el **internacional** fue también la procedencia más numerosa, con un 88,0% y un 68,6% de cuota, respectivamente. En el primer caso, cabe destacar de nuevo que las personas con nacionalidad **estadounidense** (18%) volvieron a ser las más numerosas, seguidas de las italianas (16%) y las españolas (12%).

Características del viaje

Un 66,6% visitó el Destino Barcelona por **vacaciones u ocio**, un 17,8% por razones profesionales y un 13,6% por razones personales y otras. Esta última motivación volvió a crecer interanualmente (+2,0pp), en detrimento de la vacacional y la profesional.

El **avión** volvió a erigirse como el **transporte más utilizado para llegar a Barcelona ciudad** (82,4%), incluso por encima de niveles prepandémicos, mientras que, en **Barcelona región**, el **coche o moto propios** repitieron como los transportes de llegada más frecuentes (42,3%). En ambas áreas geográficas, **el tren se mantuvo en segundo lugar**, con un 9,6% de uso en el conjunto del Destino Barcelona.

El número de veces que los turistas habían estado previamente en el municipio del destino creció ligeramente respecto al año anterior: en **Barcelona ciudad**, en 2023 la **media de repetibilidad** se situó en **4,9 veces**, mientras que en **Barcelona región**, en **13,5**. Sin embargo, el porcentaje de turistas que visitaron el municipio de estancia por primera vez volvió a superar la barrera del 50%, lo que no sucedía desde 2019.

En cuanto al grupo de viaje, el **viaje en pareja** siguió siendo el más destacado (44,1%), seguido del viaje en familia (27,1%) y en solitario (26,6%).

Durante la estancia, **7 de cada 10 turistas** se movieron en **transportes no contaminantes**: El porcentaje de los que se desplazaron con mayor frecuencia **a pie** (48,8%) volvió a ser el más elevado en el conjunto del Destino. En segundo lugar, en Barcelona ciudad encontramos el metro (31,8% de los desplazamientos) y en Barcelona región, el coche (17,4%), a pesar de reducirse de nuevo respecto al año anterior (-3,1pp).

Las actividades más realizadas en el destino fueron la **degustación de gastronomía / ir a restaurantes** (89,3%), realizar visitas culturales (59,9%) e ir a la playa (58,5%).

Por otra parte, un 22,0% de los turistas realizó excursiones desde el municipio donde se alojaba en el conjunto del Destino Barcelona. Esta proporción siguió siendo **más elevada en Barcelona región** (4 de cada 10) que en Barcelona ciudad (1 de cada 10). La media de excursiones entre aquellas personas que realizaron alguna, se mantuvo estable, en 1,6.

Gasto turístico

En 2023, **todas las categorías de gasto medio** analizadas volvieron a **aumentar interanualmente** en el conjunto del Destino Barcelona. En la ciudad de Barcelona, por ejemplo, el **transporte de llegada** aumentó un **+5,7%** y el **coste del alojamiento por persona** y día se encareció un **+23,0%**.

El **coste de los paquetes turísticos**, para aquellas personas que viajaron con dos o más productos contratados de forma combinada, **volvió a superar la barrera de los 1.000€**, por primera vez después de la pandemia en el conjunto del Destino Barcelona (+26,2% Var. 23/22).

Finalmente, el **gasto durante la estancia por persona** y noche también **se incrementó** en el conjunto del Destino (+6,8% Var. 23/22). En **Barcelona ciudad**, (+8,6% Var. 23/22), el gasto se

situó en más de **90€ por primera vez** desde que se tiene registro.

Volviendo al conjunto del Destino, este gasto diario por persona se dedicó, en primer lugar, a la **compra de comida y bebida** (50,1% del total). El gasto en entretenimiento ocio y cultura (17,1%) volvió a ocupar la segunda posición, seguido del gasto en compras de ropa, calzado, souvenirs, efectos personales y otros (16,4%).

Valoración turística

La **valoración general de los turistas de los municipios** del Destino Barcelona alcanzó de media un **notable alto**, con una puntuación de **8,59** en 2023, por lo que se mantuvo **bastante estable** respecto al año anterior (-0,03 puntos). En la **ciudad de Barcelona**, con una mayor puntuación, la valoración general fue de un **8,70**, mientras que en **Barcelona región**, de un **8,42**.

La **mayoría de los aspectos valorados** en el Destino, obtuvieron una **nota superior al 8**. De éstos, los tres con mejor puntuación fueron el **carácter y amabilidad de la gente (8,57)**, el transporte público (8,42) y la gastronomía (8,34). En cambio, el aspecto con menor puntuación continuó siendo el ruido (7,13).

En cuanto a la valoración de **Barcelona ciudad**, los atributos mejor considerados fueron: la **arquitectura (9,28)** el entretenimiento (9,03), que experimentó la subida más acentuada de todos los aspectos analizados (+0,39 puntos interanual) y la cultura (8,60). Los aspectos menos valorados en este caso fueron el ruido (6,69) y la limpieza general (7,60).

En **Barcelona región**, el **carácter y amabilidad de la gente (8,72)** se mantuvo en la primera posición, seguido de la seguridad personal (8,64) y el alojamiento (8,52). Sin embargo, los dos menos valorados fueron la oferta de aparcamiento (7,04) y la sostenibilidad (7,76).

Los **turistas internacionales** son los que **mejor puntuaron** en general los municipios del Destino (8,68), mientras que si se analizan las valoraciones según motivo de viaje, los que vinieron por **vacaciones u ocio** fueron los que realizaron las **valoraciones más elevadas (8,67)**.

Reputación online

La experiencia turística en el Destino Barcelona obtuvo un **índice de reputación online (iRON®)** de **8,56 sobre 10**. Por área geográfica, Barcelona ciudad recibió una valoración global de un 8,64 y Barcelona región, de un 8,27. En ambos casos, **los resultados mejoraron respecto a la edición de 2018**, la última vez que se llevó a cabo el estudio de las dos áreas geográficas a la vez: En Barcelona ciudad, la puntuación aumentó +0,22 puntos, y en Barcelona región, +0,09 puntos.

Por temática, en 2023 los alojamientos y restaurantes obtuvieron una puntuación muy similar (8,17 y 8,18, respectivamente), mientras que los **atractivos** destacaron por una **valoración cercana al 9**.

La **ubicación**, en el caso de los **alojamientos**, y la **comida**, en el caso de los **restaurantes**, fueron los **aspectos mejor valorados** del servicio, mientras que el precio fue el que obtuvo una menor puntuación en ambos casos.

Por otra parte, los **atractivos mejor valorados** fueron aquellos relacionados con el **deporte/turismo activo**, los culturales y los naturales, todos con puntuaciones iguales o superiores al 9.

Opinión ciudadana

En la **ciudad de Barcelona**, tanto el porcentaje de residentes que creían que el **turismo es más bien beneficioso para el municipio**, como el de los **residentes que creían justo lo contrario aumentaron** respecto al año anterior, hasta el 70,8% en el primero caso (+4,0pp) y hasta el 23,0%, en el segundo (+5,7pp). Esto se debe a una **reducción en la indiferencia** de

los residentes sobre esta temática, que en los años anteriores llegó a superar el 10% de los residentes.

En **Barcelona región**, en cambio, **8 de cada 10 residentes** consideraban que el **impacto del turismo** en el conjunto de la sociedad catalana es **positivo o muy positivo**, mientras que sólo 1 de cada 10, lo consideraba negativo o muy negativo.

En cuanto a si **hay que seguir atrayendo a más turistas** al destino, sólo **un tercio** de las personas residentes en **Barcelona ciudad** estaban **a favor**, mientras que en **Barcelona región** la proporción llegaba prácticamente a **la mitad**.

Actividad económica y mercado de trabajo

La **proporción del turismo** respecto al resto de actividades económicas continuó siendo **superior en Barcelona ciudad** (15,7% en número de empresas y 13,1% en ocupación) que en Barcelona región (14,8% en número de empresas y 10,5% en empleo).

Tanto el **número de empresas** en el turismo como el de **personas trabajadoras en la actividad turística** aumentó interanualmente en el Destino Barcelona (+3,1% y +6,3%, respectivamente). En este último caso, en Barcelona ciudad se registró un incremento de la ocupación turística (+8,1%), superior al de Barcelona región (+4,7%), que experimentó un menor impacto durante la pandemia.

Después de unos años de crecimiento de los contratos realizados en el núcleo de la actividad turística, y con la entrada en vigor de la **nueva regulación de la contratación en 2022**, provocando entonces un **aumento de la contratación indefinida**, en **2023** se realizaron **menos contratos que el año anterior**. En este sentido, la contratación temporal fue la que más decreció interanualmente (-29,4%), mientras que los **contratos indefinidos se redujeron en menor proporción** (-4,9%).

Por otra parte, el **paro registrado disminuyó ligeramente** por lo que, de media, se registró un -1,4% menos de personas desempleadas **en la actividad turística** que el año anterior.

Sostenibilidad

Un año más, este informe recoge varios indicadores incluidos en el **Sistema de Indicadores de Turismo Sostenible SITS-OTB**, que responden a los **3 ejes de la sostenibilidad** (ambiental, sociocultural y económico) y abordan diversas temáticas como: la contaminación, la movilidad, la satisfacción ciudadana, la seguridad pública, el impacto económico del turismo o el mercado de trabajo. Debido a la **transversalidad** de las temáticas que inciden en la sostenibilidad de la actividad turística, cabe recordar que algunos de estos indicadores aparecen en otros capítulos del presente informe. El **análisis de la evolución** de los resultados de estos indicadores se encuentra disponible en el [apartado de resultados de la página de Sostenibilidad del Observatorio del Turismo en Barcelona: ciudad i región](#).

En cuanto a las **certificaciones en sostenibilidad** turística, en 2023, **986 empresas y servicios** consiguieron el **certificado Biosphere Responsible Tourism**, lo que significa un crecimiento interanual del +12,2%. Por tipologías, las empresas de **alojamiento** concentraron **1 de cada 3** certificados.

Además, **6 destinos mantuvieron la certificación Biosphere** y otros **54 se distinguieron** (6 más que el año anterior). **Osona** fue la comarca con más distinciones (11), seguida de la Anoia (9), el Baix Llobregat (8) y el Vallès Oriental (7).

Turismo de reuniones y actividad ferial

En el conjunto del Destino Barcelona, durante 2023 se registraron un total de **1.945 reuniones**, lo que no sólo significó un **crecimiento respecto al año anterior** (+18,7% Var. 23/22), sino **respecto a antes de la pandemia** (+12,2% Var. 23/19).

La **mayoría de eventos** se celebraron durante el **segundo y último trimestre de 2023**, concentrando 6 de cada 10 reuniones celebradas durante todo el año.

Por su parte, el **número de asistentes** a estas reuniones, **582.198**, experimentó un **crecimiento más limitado** (+5,2% Var. 23/22), aún **por debajo de cifras prepandémicas** (-12,4% Var. 23/19). Esto fue debido principalmente a las **restricciones** todavía presentes en los **mercados asiáticos** durante los primeros meses del año, que **afectaron** sobre todo a **eventos del primer trimestre**, como el Mobile World Congress. Los eventos de **telecomunicaciones/tecnológicos** fueron los más numerosos (12,8%), seguidos de los farmacéuticos (11,9%) y médicos (10,6%).

En **Fira de Barcelona**, se organizaron **79 eventos presenciales**, con **16.820 expositores directos**. En total, se registraron **1,4M de asistentes**. Los **trimestres** con más eventos presenciales fueron el **primero y el cuarto**, que contabilizaron más de un millón de personas. Las ferias de **salud y bienestar** (21,5%) fueron las más frecuentes.

Posicionamiento internacional

En el **ranking de pernoctaciones totales en ciudades europeas**, **Barcelona** ocupó la **7ª posición**, por detrás de ciudades como Londres, Estambul, Berlín, Roma y Ámsterdam, pero justo por encima de Madrid, que ocupó el 8º lugar. Aunque Barcelona bajó una posición respecto al año anterior, se situó en el mismo sitio que en 2019.

En el ranking de movimiento de pasajeros de **cruceros** en el Mediterráneo, el **Puerto de Barcelona** logró, por segundo año consecutivo después de la pandemia, volver a ocupar el **1º puesto**. Por otra parte, el **Aeropuerto de Barcelona** también **mantuvo** su posición en el ranking de movimiento de pasajeros en los aeropuertos de Europa. De este modo, el aeropuerto se situó en **7ª posición**, por detrás de Londres

Heathrow, Estambul, París Charles de Gaulle, Ámsterdam, Madrid y Frankfurt.

En el ámbito del **turismo de reuniones**, el Destino Barcelona bajó ligeramente su posicionamiento respecto al año anterior, obteniendo el **5º lugar** tanto en número de reuniones como en número de delegados en el **ranking ICCA** y la **9ª posición** en el **ranking de UIA**, en número de reuniones.

Finalmente, a pesar de que **Barcelona** consiguió una mayor puntuación que el año anterior en el **índice GDS** (pasó del 73,1% en 2022, al 74,5% en 2023), **en la categoría de ciudades metrópolis**, logró la misma posición, manteniendo así el **7º puesto** de esta clasificación.

Cultura y ocio

El incremento interanual de la actividad turística se trasladó en un **crecimiento** de alrededor del **20% de los visitantes a equipamientos culturales, de naturaleza y ocio**.

Un **85% de los espacios** más visitados en 2023 el Destino se sitúan en **Barcelona ciudad**, siendo la **Basílica de la Sagrada Familia** el espacio más concurrido en esta área geográfica (4,7M de visitantes), seguida del Park Güell (4,6M) y el Teleférico de Montjuïc (2,1M). En **Barcelona región**, los espacios que más personas recibieron fueron los centros comerciales de **La Roca Village** (5,4M) y el Viladecans The Style Outlets (3,7M) y el Monasterio de Montserrat (2,2M).

De todos los equipamientos monitorizados, por tipología, los **espacios de interés arquitectónico** fueron los que experimentaron un **crecimiento interanual más destacado** (+24,0%), seguidos de los centros de exposiciones (+21,9%) y los espacios de enoturismo (+19,9%).

Por áreas geográficas, los equipamientos de **Barcelona ciudad**, que son los que más visitantes perdieron durante la pandemia, registraron un **crecimiento interanual más destacado**, del +21,5%, mientras que los visitantes de los equipamientos de Barcelona región aumentaron un +16,5%.

Por primera vez, este capítulo del Informe de la Actividad Turística en Barcelona incluye los datos de los **asistentes a los principales festivales de Barcelona ciudad**. En 2023, los festivales que atrajeron a más personas a la ciudad fueron el **Barcelona Festival de Navidad**, el Primavera Sound, el Festival Llum BCN, el Sonar y el Loop Festival.

Por último, en el ámbito de los **eventos deportivos**, los datos disponibles nos muestran un **crecimiento generalizado de los espectadores** respecto al año anterior, por encima del +70%, principalmente gracias al aumento de las personas asistentes a **partidos de fútbol**, que pasaron de 2,6M a 4,6M, en tan sólo un año.

Información general sobre Barcelona

A inicios de 2023, la **población censada en Barcelona ciudad** era de **1,66M de personas**, lo que significa un ligero aumento respecto al año anterior, y la **recuperación de los valores de inicios de 2021**. El distrito con más residentes y más densidad, 36.000 hab./km², es el **Eixample**.

En el conjunto de la **provincia Barcelona**, se registraron un total de **5,80M de habitantes**, por encima del año anterior y de 2021. Sacando de la ecuación el Barcelonès, las comarcas con más población son las más cercanas a Barcelona: el **Vallès Occidental**, el Baix Llobregat y el Maresme.

Por lo que a meteorología se refiere, el año **2023 fue menos cálido** que en el 2022, pero en general, también **más seco** que el año anterior, que hay que enmarcar dentro de un contexto de inicio de situación de **sequía en Cataluña**.

The Observatory of Tourism in Barcelona: city and region (OTB) presents the 2023 Barcelona Tourism Activity Report. According to the World Tourism Organization, more than **1.3 billion tourists** travelled **internationally** this year all over the world, which meant 88% of pre-pandemic levels worldwide and 94% in Europe.

Strong intra-European and US market demand, together with the **reopening of Asian markets** internationally, boosted the **recovery in tourism activity**. However, the continuing **conflict between Russia and Ukraine**, the **energy crisis, inflation, rising interest rates** and the outbreak of **war in Israel** were the main limiting factors.

According to Observatory calculations, in 2023 the **city of Barcelona** received **15.6M tourists** which, added to the **10.3M in Barcelona region**, resulted in **Destination Barcelona** receiving almost **25.9M tourists**. These figures, together with spending on accommodation and expenditure during the stay (food and drink, entertainment, internal transport, shopping, etc.) have made it possible to estimate the **economic impact** of direct expenditure of tourism activity at a total of **12,750M euros in the Destination as a whole**. This impact is distributed in **9,676M euros in Barcelona city** and **3,074M euros in Barcelona region**. These calculations include data on paying tourist accommodation and other types of accommodation with no economic transaction, such as homes of friends and relatives.

This report provides data on tourism activity in Destination Barcelona, broken down into the three geographical levels that OTB usually works: Barcelona city, Barcelona region and Destination Barcelona.

Accommodation

Despite the impossibility of applying for new accommodation licences in **Barcelona** due to the PEUAT, the **supply of tourist accommodation in the city grew year-on-year**. This was due

to the **opening of establishments with previously granted licences** and some **homes for tourist use (HTUs)**, which had to be registered with at the Consolidated Census of Tourist Accommodation Establishments (CCEAT). Thus, the total number of tourist accommodation establishments in the city increased by +4.0% and the number of bed places by +1.6%.

In **Barcelona region**, the **year-on-year increase in the supply** of tourist accommodation was **even greater** (+10.5% in establishments and +4.4% in bed places), also due to a strong growth in HTUs. Despite the new regulation approved by the Generalitat de Catalunya in November 2023, which limits these dwellings, the year closed with 7,500 new bed places in this type of accommodation (+11.6%).

Tourism demand

Demand in tourist accommodation **increased again year-on-year** in all types of accommodation analysed, **reaching the same levels as in 2019**, in terms of overnight stays.

In hotels, the number of tourists in the destination as a whole **exceeded 12M** (+14.3% Var. 23/22) and almost **32M overnight stays** were registered (+12.1% Var. 23/22). **Two thirds** of the demand in hotels were recorded in **Barcelona city**.

Guesthouses and inns, received more than **600,000 tourists**, growing +10.0% year-on-year. However, a **lower average stay** was registered, so that **overnight stays, 1.9 million**, experienced a much lower growth (+2.8% Var. 23/22).

Campsites demand, with more than **3.2M overnight stays**, increased by +9.2% (Var. 23/22), **well above rural tourism** establishments, which despite registering **411,000 overnight stays**, also recorded a more moderate increase (+3.0% Var. 23/22).

Finally, with data available only for **Barcelona city**, **homes for tourist use** generated **11.7M overnight stays** (+15.9% Var. 23/22), which meant almost one third of overnights in the

municipality, while in **youth hostels**, almost **2.5M overnight stays** were registered (+9.0% Var. 23/22).

Mobility infrastructures

The **global recovery of air capacity** resulted in an **increase** in both operations (+12.6% Var. 23/22) and **passenger movement** (+19.9% Var. 23/22) at Barcelona Airport, which, despite not exceeding pre-pandemic figures (-5.3% Var. 23/19), closed the year with **almost 50M of movement of passengers**. Particularly noteworthy was the **increase** in passengers on **intercontinental flights** (+34.2% Var. 23/22), due to the recovery of normality in the air market worldwide.

At Barcelona Port, **803 cruise arrivals** and **3,274 ferry arrivals** were recorded, carrying **more movement of passengers than ever**: 3.6M in the first case, and 1.7M, in the second.

As for the **rail sector**, the city of Barcelona was directly connected by the high-speed train to **9 international** and **16 domestic destinations**.

Tourist sociodemographic profile

The results of the **Barcelona Destination Tourist Profile and Habits Survey 2023** show that the **substantial changes** in tourist profile and expenditure recorded during the years 2020, 2021 and part of 2022 were definitely **left behind** during this year.

Thus, in 2023, almost 2 out of every 3 tourists in Destination Barcelona were **men** and the average age was **38.3 years**, increasing for the second consecutive year (+0.7 year-on-year). The majority of tourists in Destination Barcelona had a **university education** (66.8%) and were **employed** (65.0%).

Tourist origin

Domestic tourists continued to **top the ranking of tourists' origin**, with a 27.5% market share in Destination Barcelona

and growing +6.9% year-on-year. However, in both Barcelona city and Barcelona region the market share of domestic tourism decreased slightly (-2.1pp Var. 23/22), and one more year, it should be noted that **in the region its weight was greater** than in the city (42.6% vs. 19.1%).

Overall, **international tourism grew more than domestic tourism** (+17.5% vs. +6.9% Var. 23/22), especially **intercontinental tourists**, particularly those from **Japan** (+165.8% Var. 23/22), China (+145.6% Var. 23/22) and **Rest of the world** (+43,5% Var. 23/22)³.

In the ranking of international tourists, tourists from **the United States regained their leadership** for the first time after the pandemic in the Destination as a whole (9.9% share), experiencing a year-on-year growth of +33.5%. They were followed by residents of **France**, which, despite a decrease in the number of tourists (-5.8% Var. 23/22), obtained a 7.7% share. The **United Kingdom** (+18.2% Var. 23/22) and **Germany** (+13.9% Var. 23/22) completed the top 5 markets of origin of tourists with shares of 6.8% and 5.2%, respectively.

In the chapter of the tourists' origin, we also present the data on the **nationality of cruise ship passengers** and the **origin of visitors to ICUB facilities**. In both cases, **international visitors** were also the most frequent, being 88.0% and 68.6% of the total, respectively. In the first case, it should be noted that the **American** (18%) were again the most numerous, followed by the Italians (16%) and the Spanish (12%).

Travel characteristics

66.6% visited Destination Barcelona for **holidays or leisure** reasons, 17.8% for professional reasons and 13.6% for personal and other reasons. This last reason grew again year-on-year (+2.0pp), to the detriment of holiday and professional reasons.

³ See Tables in chapter [5.1 Residence country](#)

The **plane** was once again the **most common means of transport** used to reach **Barcelona city** (82.4%), even above pre-pandemic levels, while in **Barcelona region**, the **car or motorbike** was once again the most common means of transport used to reach the destination municipality (42.3%). In both geographical areas, the **train remained in second place**, with 9.6% of use in Destination Barcelona as a whole.

The number of times tourists had previously visited the destination municipality increased slightly compared to the previous year: in **Barcelona city** in 2023 the **average number of previous visits** stood at **4.9 times**, while in **Barcelona region** it was **13.5**. However, the percentage of tourists who visited the municipality of stay for the first time again exceeded the 50%, something had not happened since 2019.

Travelling as a couple continued to be the most frequent group of travel (44.1%), followed by travelling as a family (27.1%) and travelling alone (26.6%).

During their stay, **7 out of 10 tourists** travelled by **non-polluting means of transport**: The percentage of those who travelled most frequently **on foot** (48.8%) was once again the highest in the Destination as a whole. In second place in Barcelona city we find the metro (31.8% of journeys) and in Barcelona region, the car (17.4%), despite a reduction in its use compared to the previous year (-3.1pp).

The most popular activities in the destination were tasting **gastronomy / going to restaurants** (89.3%), cultural visits (59.9%) and going to the beach (58.5%).

On the other hand, **22.0% of tourists went on excursions from the municipality** where they were staying. This proportion remained **higher in Barcelona region** (4 out of 10) than in Barcelona city (1 out of 10). The average number of excursions among those who took at least one remained stable at 1.6.

Tourism expenditure

In 2023, all the **average expenditure categories** analysed again **increased compared to the previous year** in Destination Barcelona as a whole. In the city of **Barcelona**, for example, the cost of **inbound transport** increased by **+5.7%** and that of **accommodation** per person per day rose by **+23.0%**.

For the first time since the pandemic, the **cost of package holidays**, for people who travelled with two or more combined services, **exceeded once again the 1,000 euro threshold** in Barcelona Destination as a whole (+26.1% Var. 23/22).

Finally, the **expenditure per person** per night during the stay also **increased** in Destination Barcelona (+6.8% Var. 23/22). In **Barcelona city** (+8.6% Var. 23/22), the expense reached **more than 90€**, which means an all-time high.

In Destination Barcelona, the **purchase of food and drink** continued to be the item on which most money was spent during the stay (50.1% of the total). Spending on entertainment, leisure and culture (17.1%) was again the second most important item, followed by spending on clothes, footwear, souvenirs, personal effects and other (16.4%).

Tourist evaluation

The **tourists' general evaluation of Destination Barcelona municipalities** reached a score of **8.59** out of 10 in 2023, so that it remained fairly stable compared to the previous year (-0.03 points). In **Barcelona city**, which had the highest score, the overall rating was **8.70**, while in **Barcelona region**, **8.72**.

Most of the aspects that were valued in the Destination were **rated over 8**. The most valued aspects were the **character and kindness of the local people (8.57)**, the public transport (8.42), and the gastronomy (8.34). On the other hand, the aspect with a lower score kept being the noise (7.13).

In **Barcelona city**, the best-considered attributes were the **architecture (9.28)**, the entertainment (9.03), which

experienced the most remarkable growth of all the aspects analysed (+0.39 points year-on-year), and the culture (8.60). The noise (6.69), and the general cleanliness (7.60) were the least valued aspects.

In **Barcelona region**, the **character and kindness of people (8.72)** remained in the first position, followed by public safety (8.64), and the accommodation (8.52). However, the least valued aspects were the parking supply (7.04) and sustainability (7.76).

International tourists were those who gave the **best overall rating** to the municipalities of the Destination (8.68), while if the ratings are analysed according to reason of travel, those travelling because of **holidays or leisure** reasons were those who gave the **highest ratings (8.67)**.

Online reputation

The tourism activity in Destination Barcelona obtained an **online reputation index (IRON®)** of **8.56 out of 10**. By geographical area, Barcelona city received an overall rating of 8.64 and Barcelona region, 8.27. In both cases, the **results improved compared to the 2018 edition**, the last time the study was carried out for both geographical areas at the same time: in Barcelona city, the score increased +0.22 points, and in Barcelona region, +0.09 points.

By area, in 2023, accommodation and restaurants obtained very similar scores (8.17 and 8.18, respectively), while **attractions** stood out with a **score close to 9**.

Location, in the case of **accommodation**, and **food**, in the case of **restaurants**, were the **highest rated aspects** of those services, while price was the lowest rated in both cases.

On the other hand, the **most highly rated attractions** were those related to **sport/active tourism**, cultural and natural attractions, all with scores equal to or higher than 9.

Citizen opinion

In **Barcelona city**, both the percentage of residents who believed that **tourism is rather beneficial for the municipality** and the percentage of **residents who believed just the opposite increased** with respect to the previous year, to 70.8% in the former case (+4.0pp) and 23.0% in the latter (+5.7pp). This is due to a **reduction in residents' indifference** to this issue, which in previous years exceeded 10%.

In **Barcelona region**, on the other hand, **8 out of 10 residents** considered the **impact of tourism** on Catalan society as a whole is **positive or very positive**, while only 1 out of 10 considered it to be negative or very negative.

As to whether **the destination should continue to attract more tourists**, only a **third** of Barcelona city's residents were **in favour**, while in **Barcelona region** the proportion was almost **half**.

Economic activity and job market

The **weight of tourism** on the economic activity continued to be **higher in Barcelona city** (15.7% in number of companies and 13.1% in employment) than in Barcelona region (14.8% in number of companies and 10.5% in employment).

Both, the **number of companies and employees** in tourism **increased** year-on-year in Destination Barcelona (+3.5% and +6.3%, respectively). In the latter case, in Barcelona city recorded a higher increase in employment (+8.1%) than in Barcelona region (+4.7%), which experienced a lower impact on tourist occupancy during the pandemic.

After some years of growth in the hiring in the tourism activity core, and with the entry into force of the **new hiring regulations in 2022**, which lead to an **increase in permanent contracts**, in **2023 hiring experienced a downward trend**. In this sense, temporary contracts decreased the most year-on-year (-24.9%), while **permanent contracts fell by a smaller proportion (-4.9%)**.

On the other hand, **registered unemployment decreased** by -1.4% year-on-year.

Sustainability

One more year, this report includes the results of several indicators related to tourism sustainability in Destination Barcelona, which are part of the **OTB's Sustainable Tourism Indicators System (SITS-OTB)**. These indicators respond to **3 areas of sustainability** (environmental, socio-cultural and economic) and covers **various issues** such as: pollution, mobility, citizen satisfaction, public safety, the economic impact of tourism and the job market. Due to the **cross-cutting** nature of the issues that affect the sustainability of tourism activity, some of these indicators have already appeared in other chapters of this report. The **analysis of the evolution** of the results of these indicators is available in the [results section of the Observatory of Tourism in Barcelona: city and region's Sustainability website](#).

As for **sustainability certifications**, in 2023, **986 companies and services were certified in Biosphere Responsible Tourism**, which means a 12.2%-year-on-year growth. By typology, **accommodation** companies gathered **1 out of 3** certificates.

Moreover, **6 destinations maintained their Biosphere certification** in Biosphere Responsible Tourism and another **54 were distinguished** (6 over the previous year). **Osona** was the region with more distinctions (11), followed by Anoia (9), Baix Llobregat (8), and Vallès Oriental (7).

Meetings tourism and fair trade activity

In 2023, **1,945 meetings** were registered in Destination Barcelona, which meant not only a **year-on-year growth** (+18.7% Var. 23/22), but also **on prepandemic levels** (+12.2% Var. 23/19).

Most of the events were held in the **second and the last quarter of 2023**, accounting for 6 out of each 10 meetings throughout the year.

On the other side, the **increase** in the **number of assistants**, **582.198**, was **more limited** (+5.2% Var. 23/22), and still **below pre-pandemic figures** (-12.4% Var. 23/19). This was mainly due to the **restrictions** still present in the **Asian markets** during the first months of the year, which mainly **affected events in the first quarter**, such as the Mobile World Congress. **Telecommunications/technology** events were the most numerous (12.8%), followed by the pharmaceutical (11.9%) and the medical ones (10.6%).

At **Fira de Barcelona**, **79 face-to-face events** were organised, with **16,820 direct exhibitors** and **1.4M visitors**. The **quarters** with the most face-to-face events were the **first and fourth** quarter, which alone welcomed more than one million people. **Health and wellness** fairs (21.5%) were the most frequent.

International positioning

In 2023, **Barcelona ranked 7th in the ranking of total overnight stays in European cities**, behind cities such as London, Istanbul, Berlin, Rome and Amsterdam, but just above Madrid, which ranked 8th. Although Barcelona dropped one position from the previous year, it ranked the same place as in 2019.

In the ranking of cruise **passengers** movements in the Mediterranean, the **Port of Barcelona** achieved, for the second consecutive year after the pandemic, the **1st place**. On the other hand, **Barcelona Airport** also **maintained** its position in the ranking of movement of passengers in Europe's airports, **7th**, behind London Heathrow, Istanbul, Paris Charles de Gaulle, Amsterdam, Madrid and Frankfurt.

In the area of **meetings tourism**, Destination Barcelona slightly lowered its position compared to the previous year, obtaining **5th place** both in number of meetings and number of delegates

in the **ICCA ranking** and **9th position** in the **UIA ranking**, in number of meetings.

Finally, although **Barcelona** achieved a better score in the **GDS index** year-on-year (from 73.1% in 2022, to 74.5% in 2023), in **the category of metropolis cities**, its positioning was maintained, achieving **7th place** in this ranking once again.

Culture and leisure

The year-on-year **increase** in tourism activity led to a growth of around **20% of visitors to cultural, nature and leisure facilities**.

85% of the most visited places in Destination Barcelona in 2023 are located in **Barcelona city**, with the **Basilica of the Sagrada Familia** being the most visited in this geographical area (4.7M visitors), followed by Park Güell (4.6M) and the Montjuïc cable car (2.M). In **Barcelona region**, the areas that received the most people were the shopping centers of **La Roca Village** (5.4 million) and Viladecans The Style Outlets (3.7M) and the Monastery of Montserrat (2.2M).

Of all the facilities monitored, by type of facility, **places of architectural interest** experienced the **highest year-on-year growth** (+24.0%), followed by exhibition centers (+21.9%) and wine tourism sites (+19.9%).

By geographical area, facilities in **Barcelona city**, which lost the most visitors during the pandemic, recorded the **highest year-on-year increase**, +21.5%, while visitors to facilities in the Barcelona region grew by +16.5%.

For the first time, this chapter of the Barcelona Tourism Activity Report includes data on **attendees at the main festivals** in Barcelona city. In 2023, the festivals that attracted the most people to the city were the **Barcelona Christmas Festival**, the Primavera Sound, the Llum BCN Festival, the Sonar and the Loop Festival.

Finally, in the field of **sporting events**, the available data show an **overall growth in spectators** compared to the previous year, over +70%, mainly thanks to the increase in the number of people attending **soccer matches**, which went from 2.6 million to 4.6 million in just one year.

General information about Barcelona

At the beginning of 2023, the **census population in Barcelona city** was **1.66M people**, which means a slight increase over the previous year, and the **recovery** of the values of the beginning of **2021**. The district with the highest population and density of inhabitants per square kilometre, 36,000 inhab./km², is the **Eixample**.

In the **province of Barcelona** as a whole, a total of **5.80M inhabitants** were recorded, over the previous year and 2021. Taking Barcelonès out of the equation, the most populated counties are those closest to Barcelona: **Vallès Occidental**, Baix Llobregat and Maresme.

As far as meteorology is concerned, **2023 was less warm** than in 2022, but in general, also drier than the previous year, which must be framed within a context of the beginning of a **drought situation in Catalonia**.

1

OFERTA D'ALLOTJAMENT **OFERTA DE ALOJAMIENTO** ACCOMMODATION

1.1

Hotels
Hoteles
Hotels

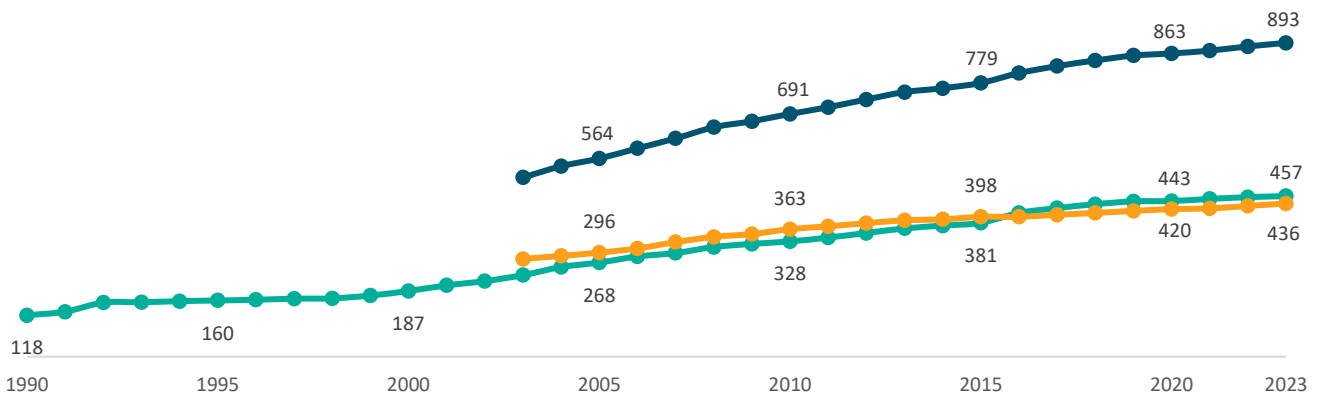
Barcelona ciutat / Barcelona ciudad / Barcelona city ●
Barcelona regió / Barcelona región / Barcelona region ●
Destinació Barcelona / Destino Barcelona / Destination Barcelona ●

	31/12/22	31/12/23	Var. 23/22 (%)
Establiments	454	457	0,7
Establecimientos	429	436	1,6
Establishments	883	893	1,1
Places	76.091	76.662	0,8
Plazas	66.713	67.088	0,6
Beds	142.804	143.750	0,7

Observatori del Turisme a Barcelona: ciutat i regió

Evolució del nombre d'hotels
Evolución del número de hoteles
Number of hotels evolution

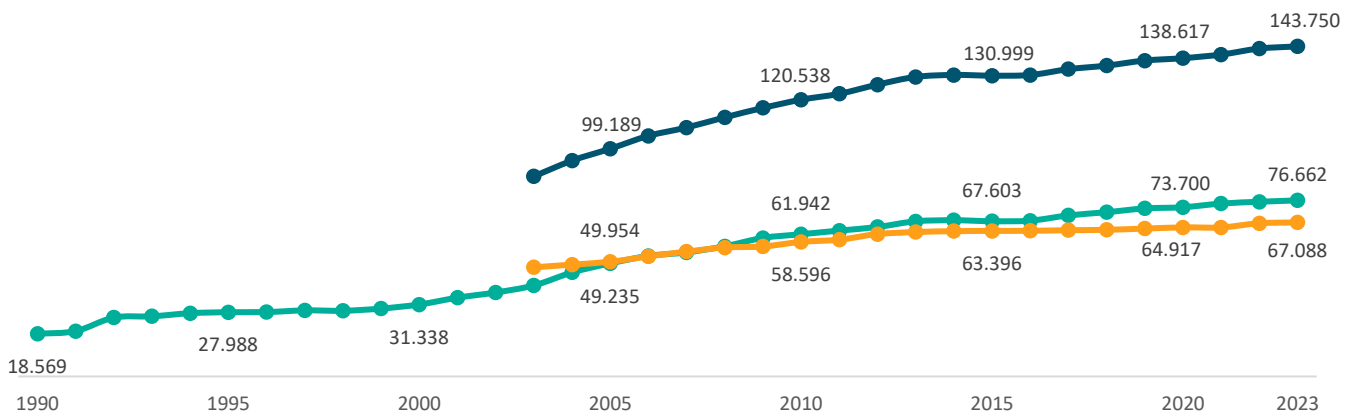
Barcelona ciutat / Barcelona ciudad / Barcelona city ●
Barcelona regió / Barcelona región / Barcelona region ●
Destinació Barcelona / Destino Barcelona / Destination Barcelona ●



Observatori del Turisme a Barcelona: ciutat i regió

Evolució del nombre de places d'hotels
Evolución del número de plazas de hoteles
Number of hotel beds evolution

Barcelona ciutat / Barcelona ciudad / Barcelona city ●
Barcelona regió / Barcelona región / Barcelona region ●
Destinació Barcelona / Destino Barcelona / Destination Barcelona ●



Observatori del Turisme a Barcelona: ciutat i regió

Nombre d'hotels per categories
Número de hoteles por categorías
Number of hotels by category

Barcelona ciutat / Barcelona ciudad / Barcelona city ●
Barcelona regió / Barcelona región / Barcelona region ●
Destinació Barcelona / Destino Barcelona / Destination Barcelona ●

	31/12/90	31/12/00	31/12/10	31/12/20	31/12/22	31/12/23	Var. 23/22 (%)
5★	9	6	21	39	44	44	0,0
	nd	nd	4	8	9	10	11,1
	nd	nd	25	47	53	54	1,9
4★	30	56	130	183	184	187	1,6
	nd	nd	84	135	141	146	3,5
	nd	nd	214	318	325	333	2,5
3★	45	70	111	126	129	129	0,0
	nd	nd	147	144	143	142	-0,7
	nd	nd	258	270	272	271	-0,4
2★	14	28	34	46	48	48	0,0
	nd	nd	77	78	81	83	2,5
	nd	nd	111	124	129	131	1,6
1★	20	27	32	49	49	49	0,0
	nd	nd	51	55	55	55	0,0
	nd	nd	83	104	104	104	0,0

nd: no disponible / no disponible / not available

Observatori del Turisme a Barcelona: ciutat i regió

Nombre de places hoteleres per categories
Número de plazas hoteleras por categorías
Number of hotel beds by category

Barcelona ciutat / Barcelona ciudad / Barcelona city ●
Barcelona regió / Barcelona región / Barcelona region ●
Destinació Barcelona / Destino Barcelona / Destination Barcelona ●

	31/12/90	31/12/00	31/12/10	31/12/20	31/12/22	31/12/23	Var. 23/22 (%)
5★	3.979	3.027	9.083	11.184	13.111	13.111	0,0
	nd	nd	1.288	1.804	2.224	2.246	1,0
	nd	nd	10.371	12.988	15.335	15.357	0,1
4★	5.302	15.135	32.189	39.362	39.110	39.970	2,2
	nd	nd	17.756	34.144	35.145	35.687	1,5
	nd	nd	49.945	73.506	74.255	75.657	1,9
3★	6.375	8.892	15.221	14.991	15.223	14.934	-1,9
	nd	nd	31.014	21.363	21.713	21.439	-1,3
	nd	nd	46.235	36.354	36.936	36.373	-1,5
2★	1.466	2.788	3.354	4.722	5.204	5.204	0,0
	nd	nd	6.332	5.103	5.144	5.215	1,4
	nd	nd	9.686	9.825	10.348	10.419	0,7
1★	1.447	1.496	2.095	3.441	3.443	3.443	0,0
	nd	nd	2.206	2.503	2.487	2.501	0,6
	nd	nd	4.301	5.944	5.930	5.944	0,2

nd: no disponible / no disponible / not available

Observatori del Turisme a Barcelona: ciutat i regió

Nombre de places hoteleres per districte

Número de plazas hoteleras por distrito

Number of hotel beds by district

Barcelona ciutat / Barcelona ciudad / Barcelona city ●

	31/12/10	31/12/20	31/12/22	31/12/23	% Total 23	Var. 23/22 (%)
1. Ciutat Vella	17.036	19.234	19.422	19.452		0,2
2. Eixample	16.326	21.588	22.495	22.495		0,0
3. Sants Montjuïc	6.581	6.658	7.034	7.034		0,0
4. Les Corts	5.613	6.062	6.062	6.062		0,0
5. Sarrià-Sant Gervasi	3.640	3.623	3.745	3.786		1,1
6. Gràcia	540	1.213	1.213	1.213		0,0
7. Horta-Guinardó	1.039	913	913	913		0,0
8. Nou Barris	286	282	282	282		0,0
9. Sant Andreu	188	222	222	372		67,6
10. Sant Martí	10.693	13.905	14.703	15.053		2,4

Observatori del Turisme a Barcelona: ciutat i regió

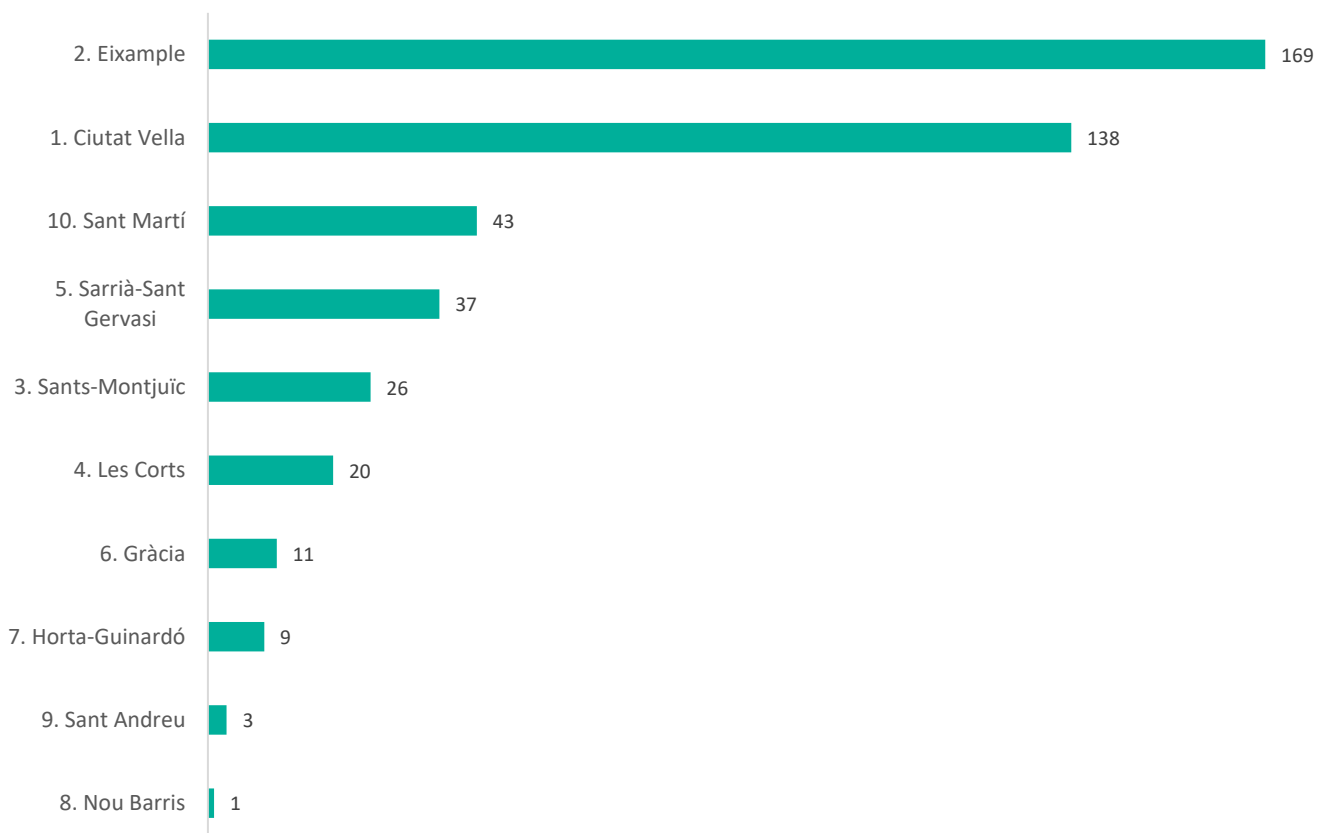
Nombre d'hotels per districte

Número de hoteles por distrito

Number of hotels by district

Barcelona ciutat / Barcelona ciudad / Barcelona city ●

2023



Observatori del Turisme a Barcelona: ciutat i regió

Nombre de places hoteleres per comarca

Número de plazas hoteleras por comarca

Number of hotel beds by region

Destinació Barcelona / Destino Barcelona / Destination Barcelona ●

	31/12/10	31/12/20	31/12/22	31/12/23	% Total 23	Var. 23/22 (%)
Alt Penedès	528	552	568	568		0,0
Anoia	452	541	549	581		5,8
Bages	835	847	924	924		0,0
Baix Llobregat	8.665	10.035	10.141	10.201	■	0,6
Barcelonès	58.310	78.525	81.880	82.451	■	0,7
Berguedà	786	603	594	594		0,0
Garraf	4.997	5.278	5.492	5.527	■	0,6
Maresme	31.505	31.277	31.195	31.409	■	0,7
Moianès	na	88	88	88		0,0
Osona	1.407	1.418	1.442	1.442		0,0
Vallès Occidental	4.547	6.124	6.540	6.558	■	0,3
Vallès Oriental	3.108	3.472	3.574	3.574	■	0,0

na: no aplica / no aplica / not applicable

Observatori del Turisme a Barcelona: ciutat i regió

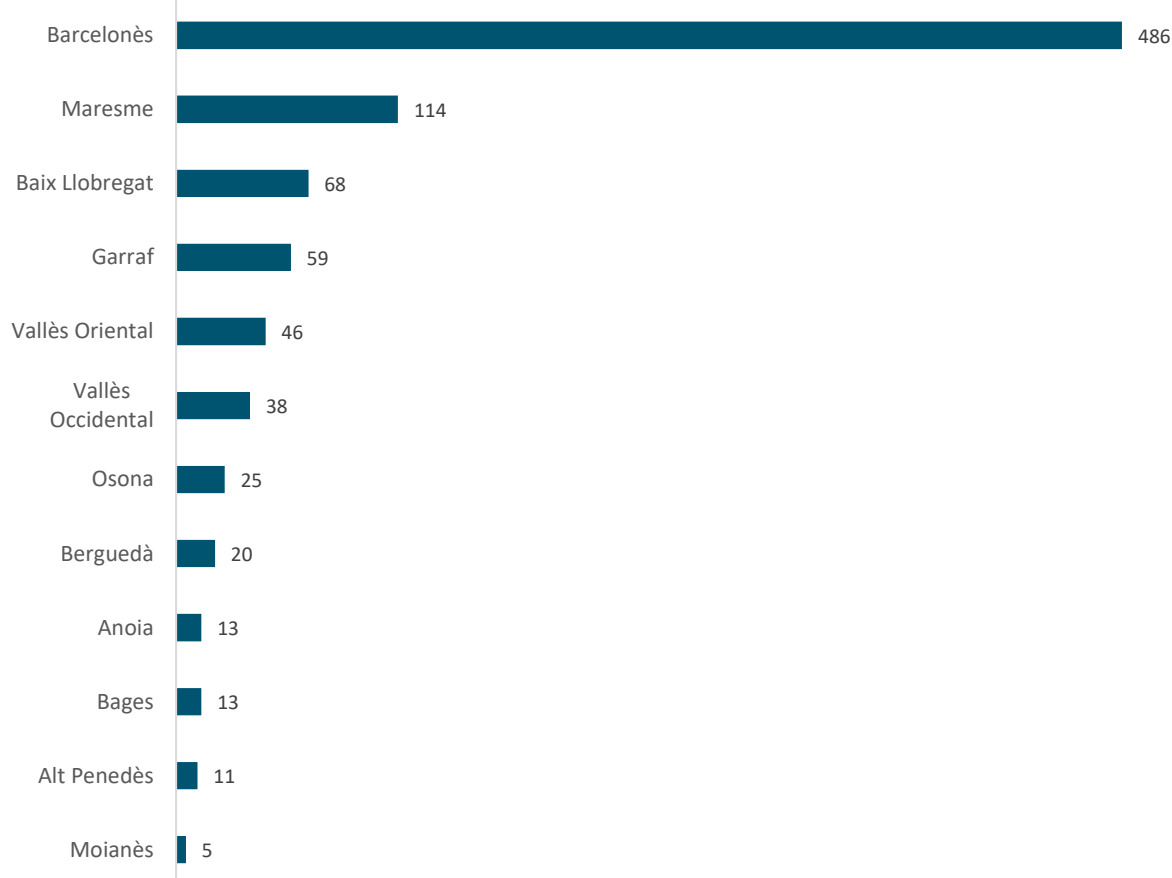
Nombre d'hotels per comarca

Número de hoteles por comarca

Number of hotels by region

Destinació Barcelona / Destino Barcelona / Destination Barcelona ●

2023



Observatori del Turisme a Barcelona: ciutat i regió

1.2

Pensions i hostals
Pensiones y hostales
Guesthouses and inns

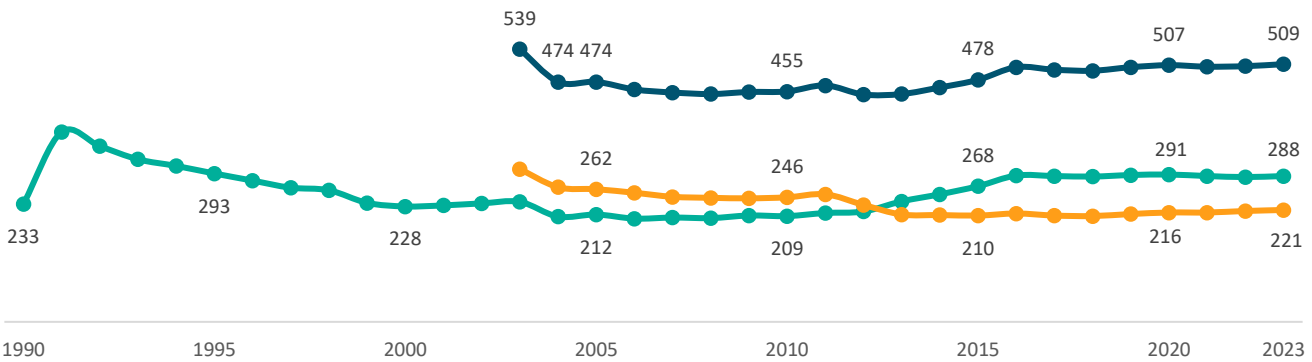
Barcelona ciutat / Barcelona ciudad / Barcelona city ●
Barcelona regió / Barcelona región / Barcelona region ●
Destinació Barcelona / Destino Barcelona / Destination Barcelona ●

	31/12/22	31/12/23	Var. 23/22 (%)
Establiments	286	288	0,7
Establecimientos	219	221	0,9
Establishments	505	509	0,8
Places	6.287	6.291	0,1
Plazas	4.857	4.873	0,3
Beds	11.144	11.164	0,2

Observatori del Turisme a Barcelona: ciutat i regió

Evolució del nombre de pensions i hostals
Evolución del número de pensiones y hostales
Number of guesthouses and inns evolution

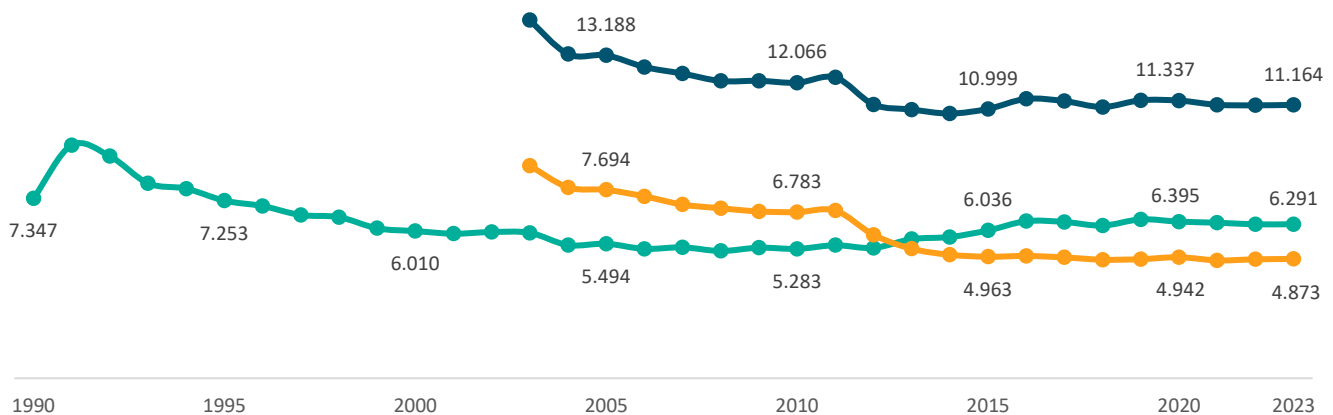
Barcelona ciutat / Barcelona ciudad / Barcelona city ●
Barcelona regió / Barcelona región / Barcelona region ●
Destinació Barcelona / Destino Barcelona / Destination Barcelona ●



Observatori del Turisme a Barcelona: ciutat i regió

Evolució del nombre de places de pensions i hostals
Evolución del número de plazas de pensiones y hostales
Number of guesthouses and inns beds evolution

Barcelona ciutat / Barcelona ciudad / Barcelona city ●
Barcelona regió / Barcelona región / Barcelona region ●
Destinació Barcelona / Destino Barcelona / Destination Barcelona ●



Observatori del Turisme a Barcelona: ciutat i regió

Nombre de places de pensions i hostals per districte

Número de plazas de pensiones y hostales por distrito

Number of beds of guesthouses and inns by district

Barcelona ciutat / Barcelona ciudad / Barcelona city ●

	31/12/10	31/12/20	31/12/22	31/12/23	% Total 23	Var. 23/22 (%)
1. Ciutat Vella	nd	2.712	2.688	2.685	<div style="width: 100%;"></div>	-0,1
2. Eixample	nd	2.148	2.068	2.068	<div style="width: 100%;"></div>	0,0
3. Sants Montjuïc	nd	864	864	864	<div style="width: 100%;"></div>	0,0
4. Les Corts	nd	48	48	48	<div style="width: 100%;"></div>	0,0
5. Sarrià-Sant Gervasi	nd	287	283	290	<div style="width: 100%;"></div>	2,5
6. Gràcia	nd	242	242	242	<div style="width: 100%;"></div>	0,0
7. Horta-Guinardó	nd	28	28	28	<div style="width: 100%;"></div>	0,0
8. Nou Barris	nd	45	45	45	<div style="width: 100%;"></div>	0,0
9. Sant Andreu	nd	0	0	0	<div style="width: 100%;"></div>	0,0
10. Sant Martí	nd	21	21	21	<div style="width: 100%;"></div>	0,0

nd: no disponible / no disponible / not available

Observatori del Turisme a Barcelona: ciutat i regió

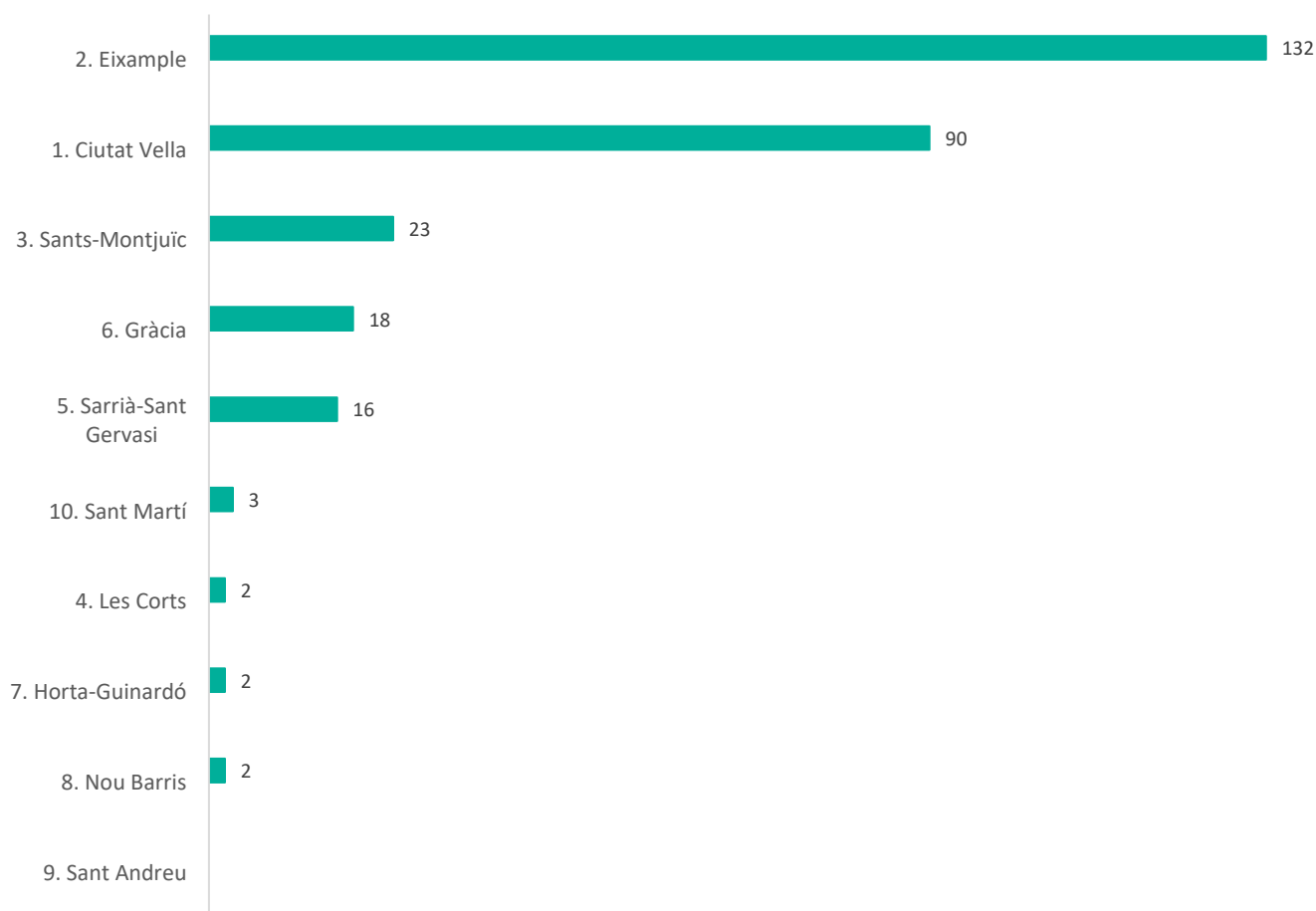
Nombre de pensions i hostals per districte

Número de pensiones y hostales por distrito

Number of guesthouses and inns by district

Barcelona ciutat / Barcelona ciudad / Barcelona city ●

2023



Observatori del Turisme a Barcelona: ciutat i regió

Consulta font / Consulta fuente / Look up source

Nombre de places de pensions i hostals per comarca
Número de plazas de pensiones y hostales por comarca
Number of guesthouses and inns beds by region

Destinació Barcelona / Destino Barcelona / Destination Barcelona ●

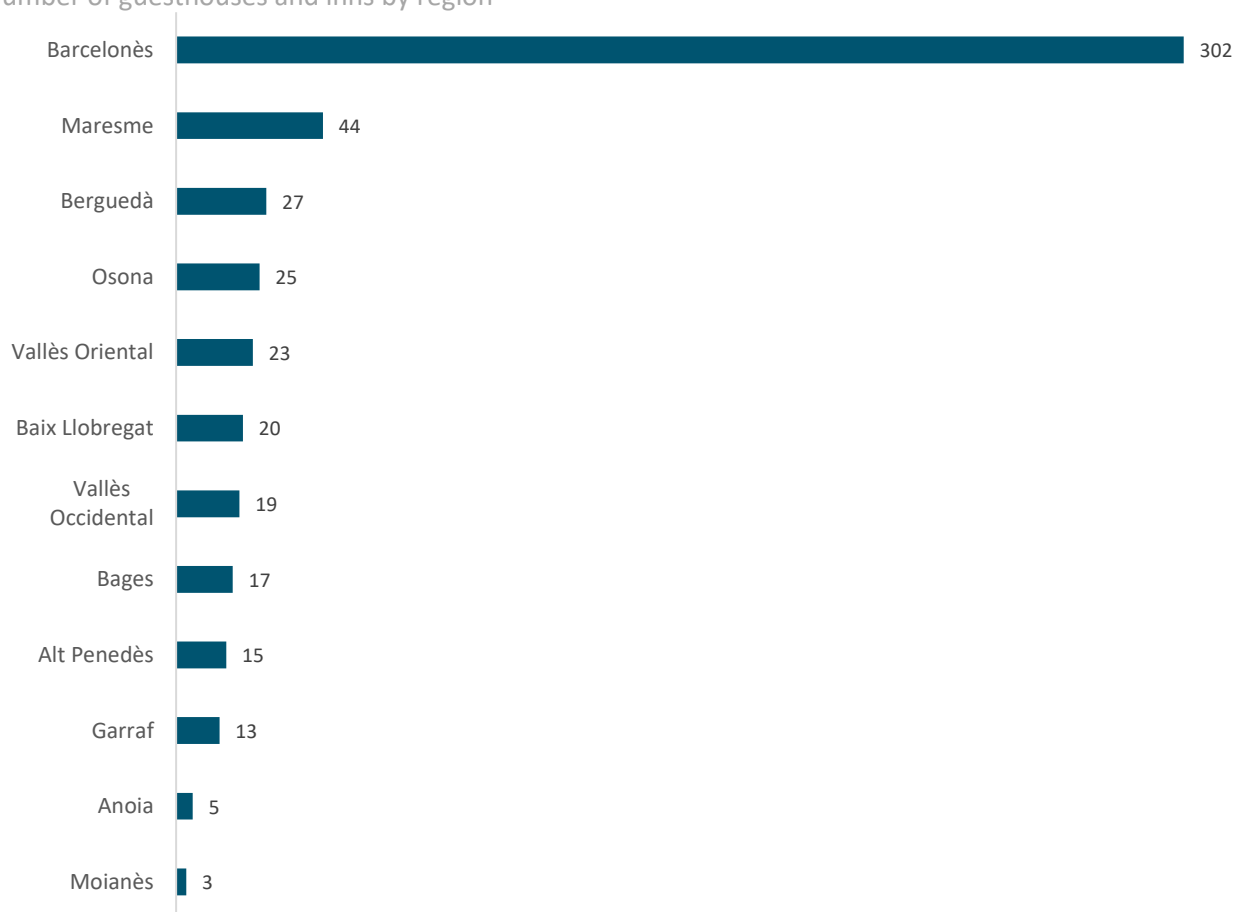
	31/12/10	31/12/20	31/12/22	31/12/23	% Total 23	Var. 23/22 (%)
Alt Penedès	267	196	196	196		0,0
Anoia	252	168	168	186		10,7
Bages	360	244	270	266		-1,5
Baix Llobregat	841	787	787	789	■	0,3
Barcelonès	5.681	6.721	6.687	6.660	■	-0,4
Berguedà	626	472	454	454	■	0,0
Garraf	404	211	223	231		3,6
Maresme	2.213	1.377	1.222	1.192	■	-2,5
Moianès	na	59	59	59		0,0
Osona	621	542	533	533	■	0,0
Vallès Occidental	212	311	339	339		0,0
Vallès Oriental	768	401	411	411	■	0,0

na: no aplica / no aplica / not applicable

Nombre de pensions i hostals per comarca
Número de pensiones y hostales por comarca
Number of guesthouses and inns by region

Destinació Barcelona / Destino Barcelona / Destination Barcelona ●

2023



Observatori del Turisme a Barcelona: ciutat i regió

Consulta font / Consulta fuente / Look up source

1.3

Apartaments turístics
Apartamentos turísticos
Tourist apartments

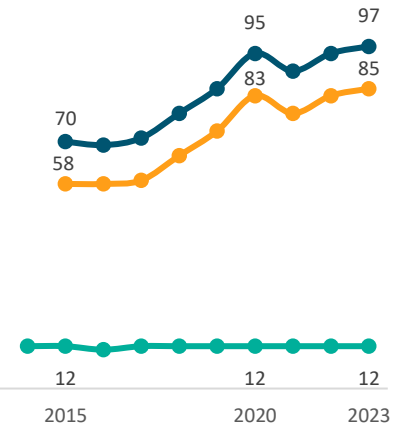
Barcelona ciutat / Barcelona ciudad / Barcelona city ●
Barcelona regió / Barcelona región / Barcelona region ●
Destinació Barcelona / Destino Barcelona / Destination Barcelona ●

	31/12/22	31/12/23	Var. 23/22 (%)
Establiments	12	12	0,0
Establecimientos	83	85	2,4
Establishments	95	97	2,1
Places	765	765	0,0
Plazas	3.051	3.208	5,1
Beds	3.816	3.973	4,1

Observatori del Turisme a Barcelona: ciutat i regió

Evolució del nombre d'apartaments turístics
Evolución del número de apartamentos turísticos
Number of tourist apartments evolution

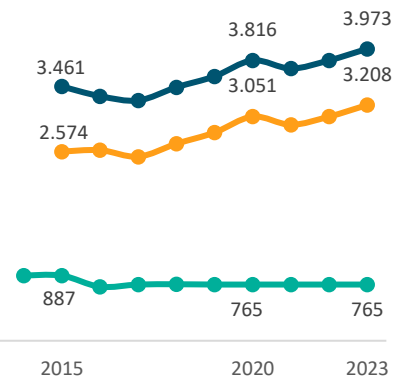
Barcelona ciutat / Barcelona ciudad / Barcelona city ●
Barcelona regió / Barcelona región / Barcelona region ●
Destinació Barcelona / Destino Barcelona / Destination Barcelona ●



Observatori del Turisme a Barcelona: ciutat i regió

Evolució del nombre de places d'apartaments turístics
Evolución del número de plazas de apartamentos turísticos
Number of beds in tourist apartments evolution

Barcelona ciutat / Barcelona ciudad / Barcelona city ●
Barcelona regió / Barcelona región / Barcelona region ●
Destinació Barcelona / Destino Barcelona / Destination Barcelona ●



Observatori del Turisme a Barcelona: ciutat i regió

Nombre de places d'apartaments turístics per districte
Número de plazas de apartamentos turísticos por distrito
Number of beds in tourist apartments by district

Barcelona ciutat / Barcelona ciudad / Barcelona city ●

	31/12/10	31/12/20	31/12/22	31/12/23	% Total 23	Var. 23/22 (%)
1. Ciutat Vella	nd	239	239	239	<div style="width: 100%;"></div>	0,0
2. Eixample	nd	298	298	298	<div style="width: 100%;"></div>	0,0
3. Sants Montjuïc	nd	36	36	36	<div style="width: 100%;"></div>	0,0
4. Les Corts	nd	0	0	0	<div style="width: 0%;"></div>	0,0
5. Sarrià-Sant Gervasi	nd	66	66	66	<div style="width: 100%;"></div>	0,0
6. Gràcia	nd	98	98	98	<div style="width: 100%;"></div>	0,0
7. Horta-Guinardó	nd	10	10	10	<div style="width: 100%;"></div>	0,0
8. Nou Barris	nd	0	0	0	<div style="width: 0%;"></div>	0,0
9. Sant Andreu	nd	0	0	0	<div style="width: 0%;"></div>	0,0
10. Sant Martí	nd	18	18	18	<div style="width: 100%;"></div>	0,0

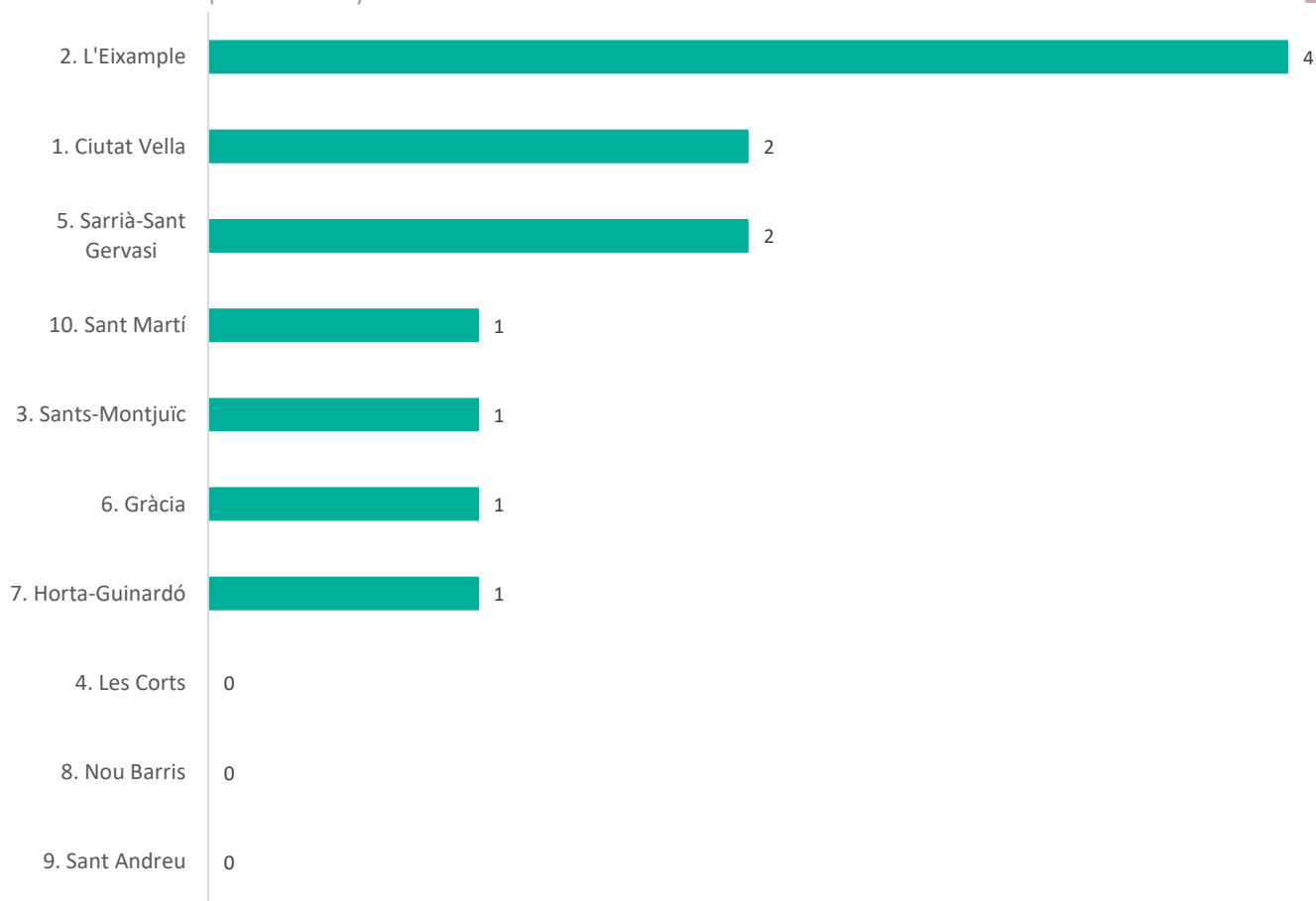
nd: no disponible / no disponible / not available

Observatori del Turisme a Barcelona: ciutat i regió

Nombre d'apartaments turístics per districte
Número de apartamentos turísticos por distrito
Number of tourist apartments by district

Barcelona ciutat / Barcelona ciudad / Barcelona city ●

2023



Observatori del Turisme a Barcelona: ciutat i regió

Nombre de places d'apartaments turístics per comarca
Número de plazas de apartamentos turísticos por comarca
Number of beds in tourist apartments by region

Destinació Barcelona / Destino Barcelona / Destination Barcelona ●

	31/12/10	31/12/20	31/12/22	31/12/23	% Total 23	Var. 23/22 (%)
Alt Penedès	nd	12	12	12		0,0
Anoia	nd	44	44	44		0,0
Bages	nd	236	260	252	■	-3,1
Baix Llobregat	nd	984	1.088	1.088	■	0,0
Barcelonès	nd	1.132	1.169	1.189	■	1,7
Berguedà	nd	18	18	18		0,0
Garraf	nd	538	538	538	■	0,0
Maresme	nd	492	542	702	■	29,5
Moianès	na	20	20	20		0,0
Osona	nd	100	100	85		-15,0
Vallès Occidental	nd	5	5	5		0,0
Vallès Oriental	nd	36	20	20		0,0

na: no aplica / no aplica / not applicable

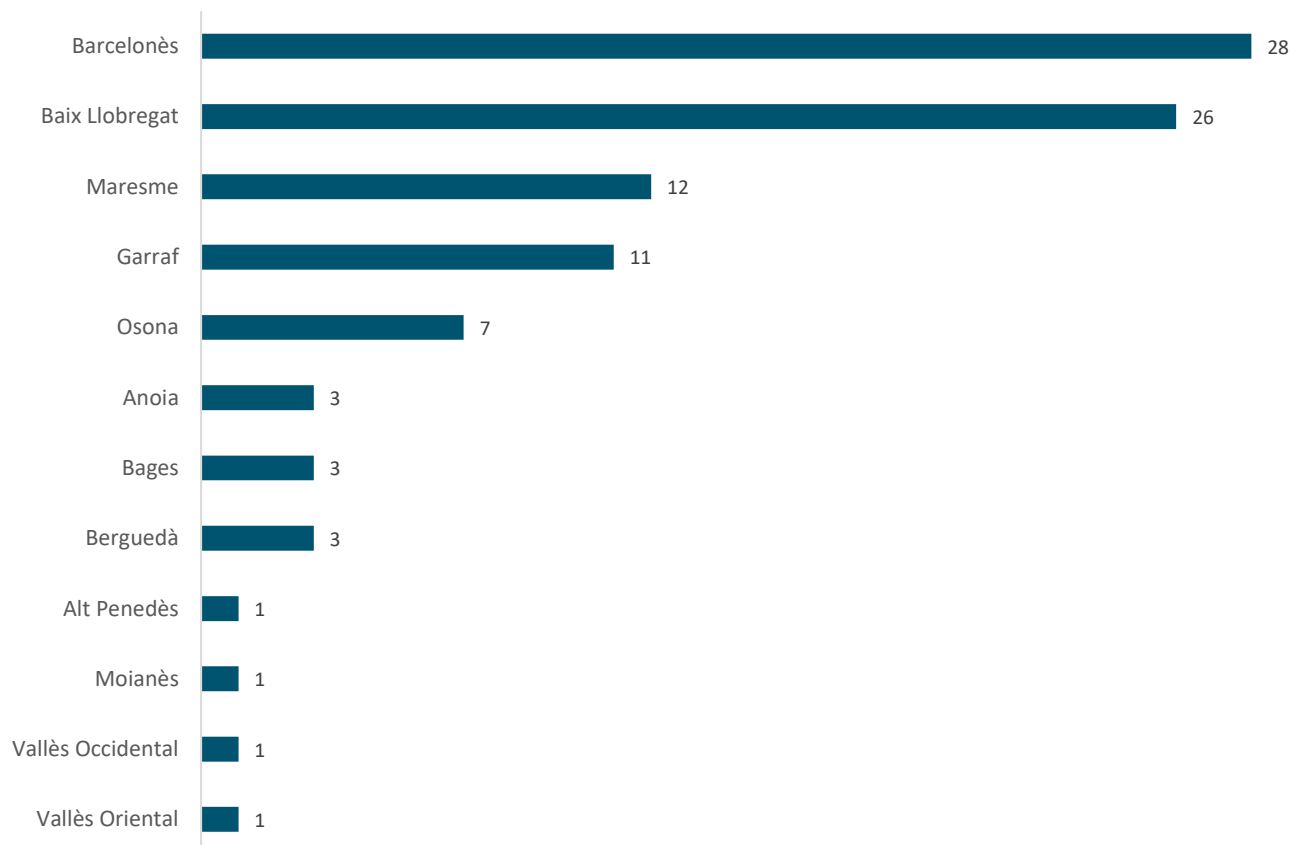
nd: no disponible / no disponible / not available

Observatori del Turisme a Barcelona: ciutat i regió

Nombre d'apartaments turístics per comarca
Número de apartamentos turísticos por comarca
Number of tourist apartments by region

Destinació Barcelona / Destino Barcelona / Destination Barcelona ●

2023



Observatori del Turisme a Barcelona: ciutat i regió

1.4

Habitatges d'ús turístic
Viviendas de uso turístico
Homes for tourist use

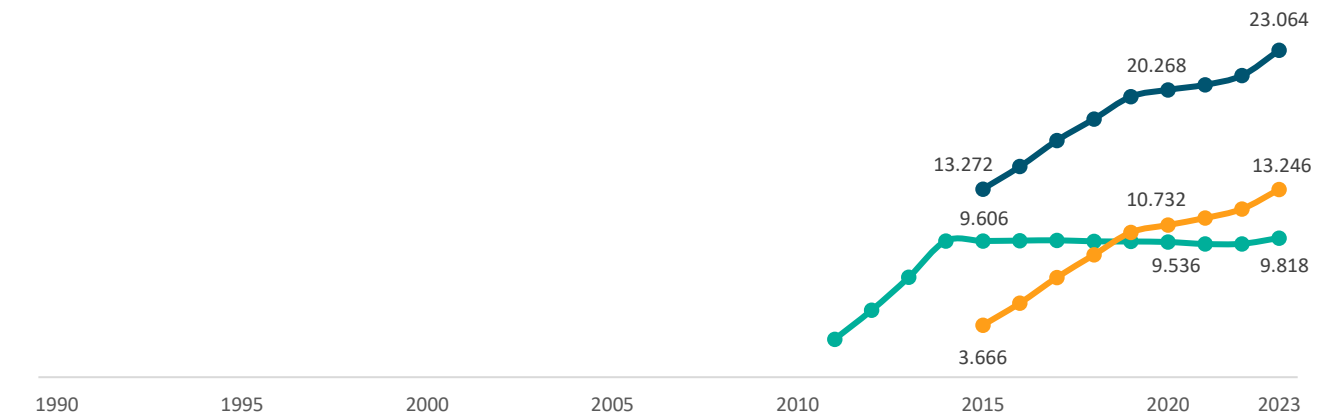
Barcelona ciutat / Barcelona ciudad / Barcelona city ●
Barcelona regió / Barcelona región / Barcelona region ●
Destinació Barcelona / Destino Barcelona / Destination Barcelona ●

	31/12/22	31/12/23	Var. 23/22 (%)
Establiments	9.411	9.818	4,3
Establecimientos	11.870	13.246	11,6
Establishments	21.281	23.064	8,4
Places	56.745	58.124	2,4
Plazas	65.285	72.853	11,6
Beds	122.030	130.977	7,3

Observatori del Turisme a Barcelona: ciutat i regió

Evolució del nombre d'habitatges d'ús turístic
Evolución del número de viviendas de uso turístico
Number of homes for tourist use evolution

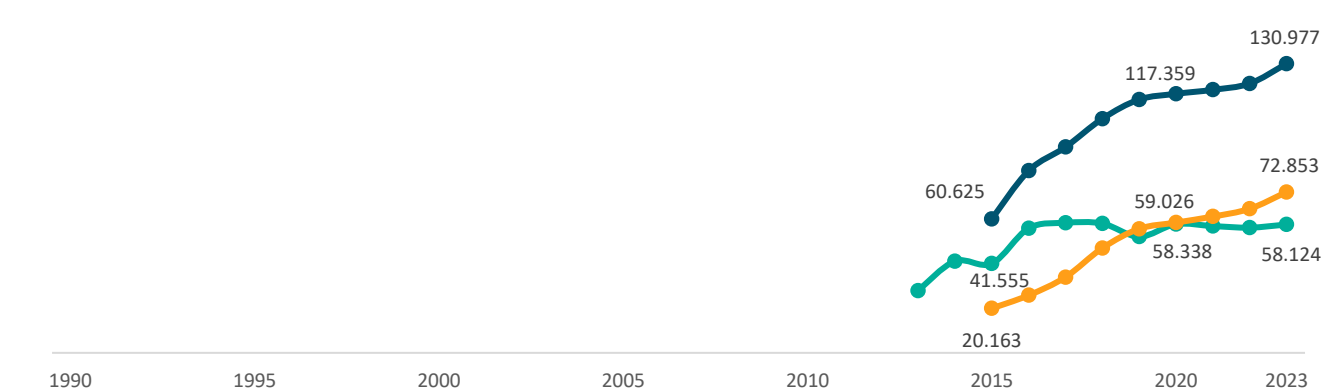
Barcelona ciutat / Barcelona ciudad / Barcelona city ●
Barcelona regió / Barcelona región / Barcelona region ●
Destinació Barcelona / Destino Barcelona / Destination Barcelona ●



Observatori del Turisme a Barcelona: ciutat i regió

Evolució del nombre de places d'habitatges d'ús turístic
Evolución del número de plazas de viviendas de uso turístico
Number of beds in homes for tourist use evolution

Barcelona ciutat / Barcelona ciudad / Barcelona city ●
Barcelona regió / Barcelona región / Barcelona region ●
Destinació Barcelona / Destino Barcelona / Destination Barcelona ●



Observatori del Turisme a Barcelona: ciutat i regió

Nombre de places d'habitatges d'ús turístic per districte
Número de plazas de viviendas de uso turístico por distrito
Number of beds in homes for tourist use by district

Barcelona ciutat / Barcelona ciudad / Barcelona city ●

	31/12/10	31/12/20	31/12/22	31/12/23	% Total 23	Var. 23/22 (%)
1. Ciutat Vella	nd	3.214	3.212	3.253	■	1,3
2. Eixample	nd	29.675	28.767	28.630	■	-0,5
3. Sants Montjuïc	nd	5.975	5.710	5.981	■	4,7
4. Les Corts	nd	1.584	1.518	1.552	■	2,2
5. Sarrià-Sant Gervasi	nd	3.244	3.294	4.315	■	31,0
6. Gràcia	nd	5.899	5.769	5.785	■	0,3
7. Horta-Guinardó	nd	1.388	1.229	1.277	■	3,9
8. Nou Barris	nd	127	127	141	■	11,0
9. Sant Andreu	nd	505	496	509	■	2,6
10. Sant Martí	nd	6.727	6.623	6.681	■	0,9

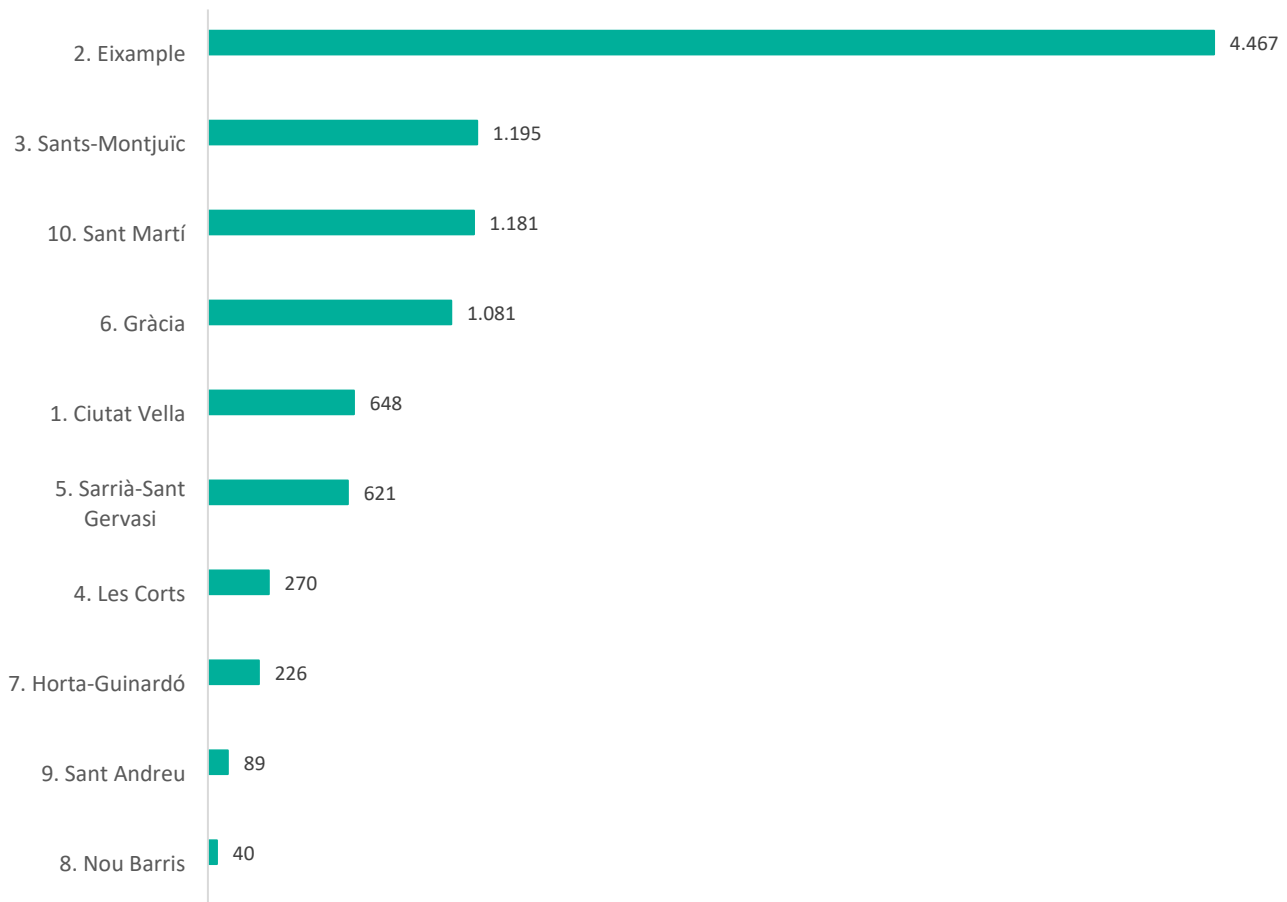
nd: no disponible / no disponible / not available

Observatori del Turisme a Barcelona: ciutat i regió

Nombre d'habitatges d'ús turístic per districte
Número de viviendas de uso turístico por distrito
Number of homes for tourist use by district

Barcelona ciutat / Barcelona ciudad / Barcelona city ●

2023



Observatori del Turisme a Barcelona: ciutat i regió

Consulta font / Consulta fuente / Look up source

Nombre de places d'habitatges d'ús turístic per comarca
Número de plazas de viviendas de uso turístico por comarca
Number of beds in homes for tourist use by region

Destinació Barcelona / Destino Barcelona / Destination Barcelona ●

	31/12/10	31/12/20	31/12/22	31/12/23	% Total 23	Var. 23/22 (%)
Alt Penedès	nd	781	891	1.029		15,4
Anoia	nd	561	627	820		30,7
Bages	nd	1.221	1.430	1.590		11,2
Baix Llobregat	nd	4.505	4.879	5.517	█	13,1
Barcelonès	nd	62.755	61.679	63.822	█	3,5
Berguedà	nd	1.128	1.524	1.749		14,8
Garraf	nd	17.507	19.003	20.130	█	5,9
Maresme	nd	24.519	26.890	29.860	█	11,0
Moianès	na	127	209	281		34,2
Osona	nd	1.117	1.342	1.540		14,8
Vallès Occidental	nd	1.606	1.854	2.602		40,4
Vallès Oriental	nd	1.601	1.859	2.167		16,6

na: no aplica / no aplica / not applicable

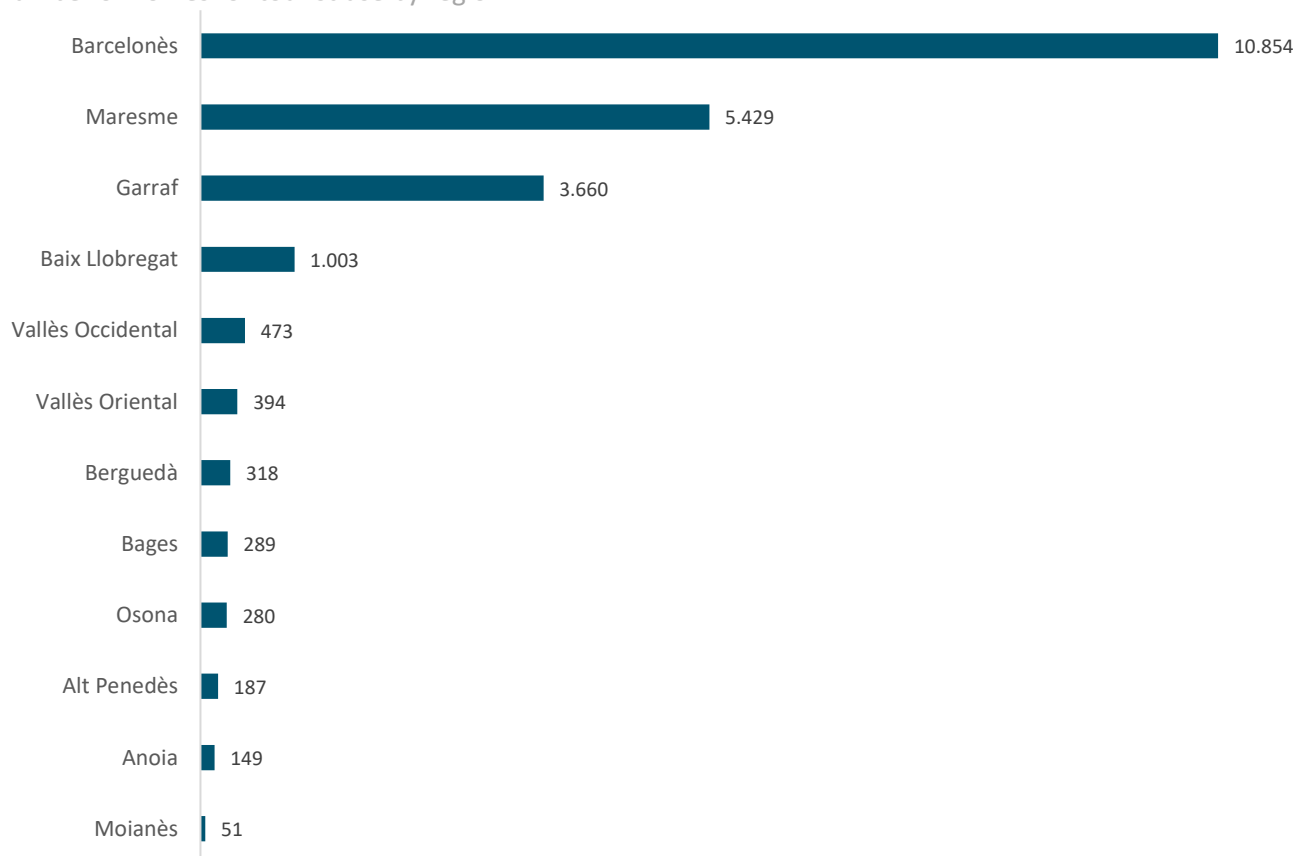
nd: no disponible / no disponible / not available

Observatori del Turisme a Barcelona: ciutat i regió

Nombre d'habitatges d'ús turístic per comarca
Número de viviendas de uso turístico por comarca
Number of homes for tourist use by region

Destinació Barcelona / Destino Barcelona / Destination Barcelona ●

2023



Observatori del Turisme a Barcelona: ciutat i regió

Consulta font / Consulta fuente / Look up source

1.5

Càmpings
Campings
Campsites

Barcelona ciutat / Barcelona ciudad / Barcelona city ●
 Barcelona regió / Barcelona región / Barcelona region ●
 Destinació Barcelona / Destino Barcelona / Destination Barcelona ●

	31/12/22	31/12/23	Var. 23/22 (%)
Establiments	0	0	0,0
Establecimientos	78	79	1,3
Establishments	78	79	1,3
Parcel·les	0	0	0,0
Parcelas	43.998	44.043	0,1
Plots	43.998	44.043	0,1

Observatori del Turisme a Barcelona: ciutat i regió

Evolució del nombre de càmpings

Evolución del número de campings

Number of campsites evolution

Destinació Barcelona / Destino Barcelona / Destination Barcelona ●



1990 1995 2000 2005 2010 2015 2020 2023

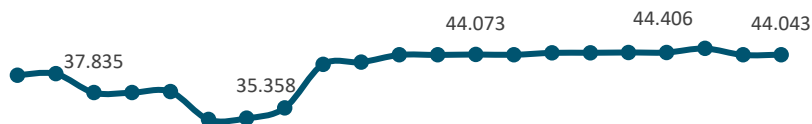
Observatori del Turisme a Barcelona: ciutat i regió

Evolució del nombre de parcel·les de càmping

Evolución del número de parcelas de camping

Number of campsite plots evolution

Destinació Barcelona / Destino Barcelona / Destination Barcelona ●



1990 1995 2000 2005 2010 2015 2020 2023

Observatori del Turisme a Barcelona: ciutat i regió

Nombre de parcel·les de càmping per comarques

Número de parcelas de camping por comarcas

Number of camping plots by region

Destinació Barcelona / Destino Barcelona / Destination Barcelona ●

	31/12/10	31/12/20	31/12/22	31/12/23	% Total 23	Var. 23/22 (%)
Alt Penedès	0	0	0	0		0,0
Anoia	75	90	90	90		0,0
Bages	420	504	1.149	1.149		0,0
Baix Llobregat	2.536	3.042	3.042	3.042	■	0,0
Barcelonès	0	0	0	0		0,0
Berguedà	5.324	8.046	6.993	6.993	■	0,0
Garraf	7.105	8.526	8.526	8.526	■	0,0
Maresme	15.731	18.876	18.876	18.921	■	0,2
Moianès	na	390	390	390		0,0
Osona	2.620	3.141	3.141	3.141	■	0,0
Vallès Occidental	0	0	0	0		0,0
Vallès Oriental	2.338	2.739	2.739	2.739	■	0,0

na: no aplica / no aplica / not applicable

Observatori del Turisme a Barcelona: ciutat i regió

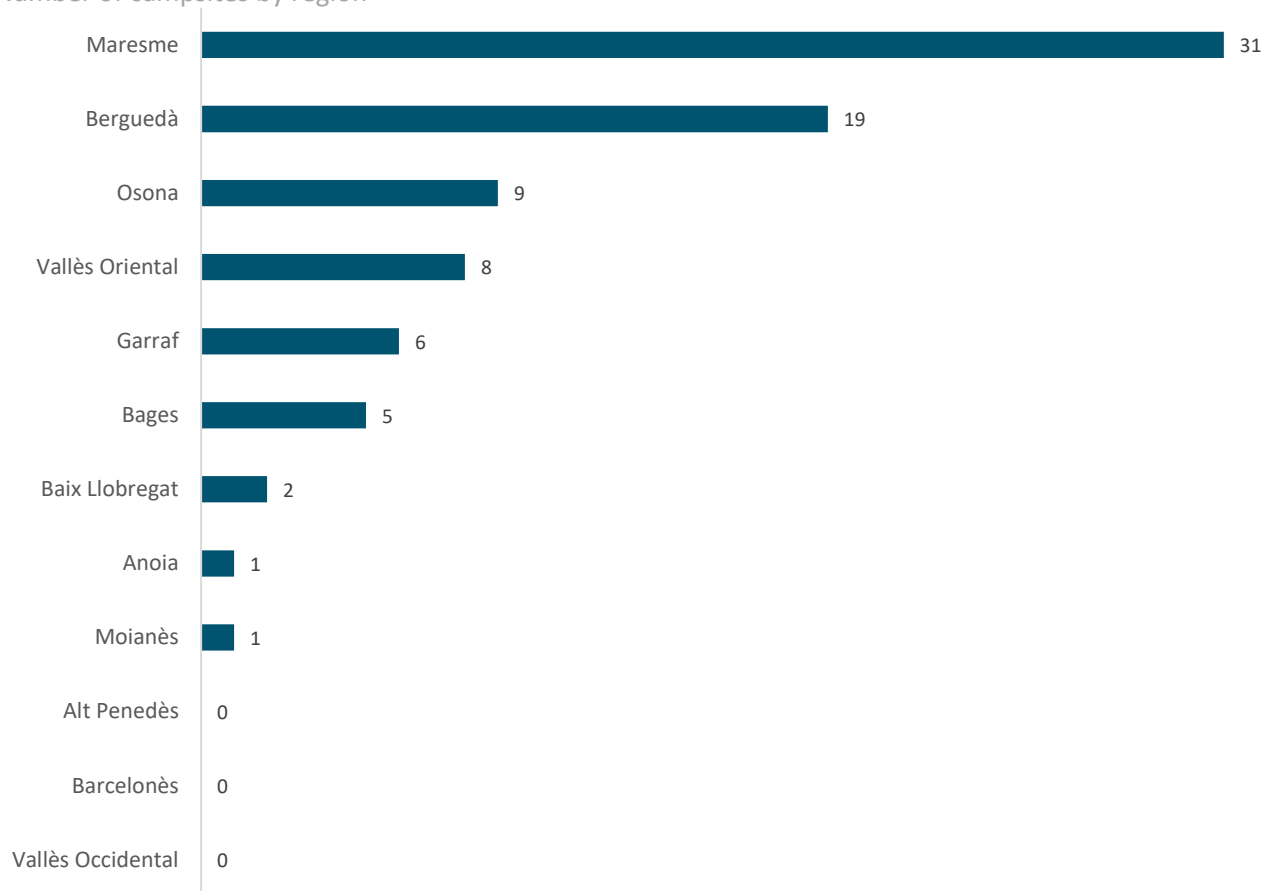
Nombre de càmpings per comarca

Número de campings por comarca

Number of campsites by region

Destinació Barcelona / Destino Barcelona / Destination Barcelona ●

2023



Observatori del Turisme a Barcelona: ciutat i regió

Consulta font / Consulta fuente / Look up source

1.6

Turisme rural
Turismo rural
Rural accommodation

Barcelona ciutat / Barcelona ciudad / Barcelona city ●
 Barcelona regió / Barcelona región / Barcelona region ●
 Destinació Barcelona / Destino Barcelona / Destination Barcelona ●

	31/12/22	31/12/23	Var. 23/22 (%)
Establiments	0	0	0,0
Establecimientos	675	695	3,0
Establishments	675	695	3,0
Places	0	0	0,0
Plazas	5.740	5.912	3,0
Beds	5.740	5.912	3,0

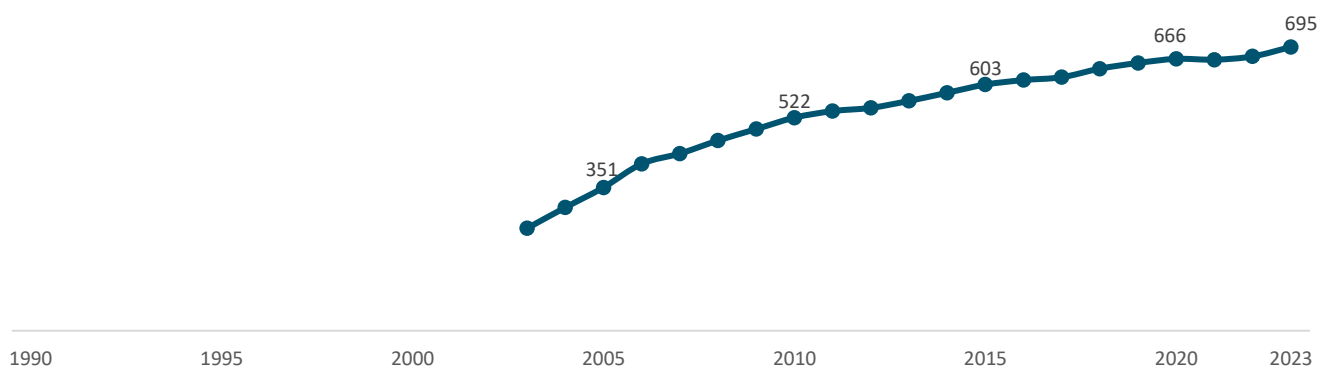
Observatori del Turisme a Barcelona: ciutat i regió

Evolució del nombre d'establiments de turisme rural

Evolución del número de establecimientos de turismo rural

Number of rural accommodation establishments evolution

Destinació Barcelona / Destino Barcelona / Destination Barcelona ●



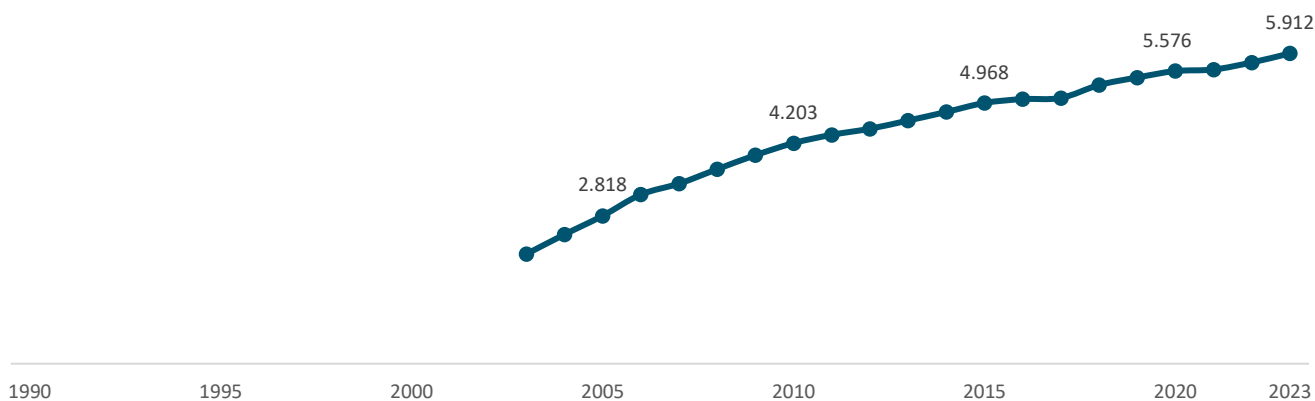
Observatori del Turisme a Barcelona: ciutat i regió

Evolució del nombre de places de turisme rural

Evolución del número de plazas de turismo rural

Number of rural accommodation beds evolution

Destinació Barcelona / Destino Barcelona / Destination Barcelona ●



Observatori del Turisme a Barcelona: ciutat i regió

Nombre de places de turisme rural per comarca

Número de plazas de turismo rural por comarca

Number of tourist accommodation beds by region

Destinació Barcelona / Destino Barcelona / Destination Barcelona ●

	31/12/10	31/12/20	31/12/22	31/12/23	% Total 23	Var. 23/22 (%)
Alt Penedès	501	768	744	760		2,2
Anoia	367	497	493	508		3,0
Bages	599	559	608	614		1,0
Baix Llobregat	4	29	29	29		0,0
Barcelonès	0	0	0	0		0,0
Berguedà	1.135	1.540	1.617	1.680		3,9
Garraf	48	47	67	79		17,9
Maresme	139	197	197	201		2,0
Moianès	na	237	249	234		-6,0
Osona	1.064	1.274	1.282	1.322		3,1
Vallès Occidental	14	30	30	39		30,0
Vallès Oriental	396	484	510	532		4,3

na: no aplica / no aplica / not applicable

Observatori del Turisme a Barcelona: ciutat i regió

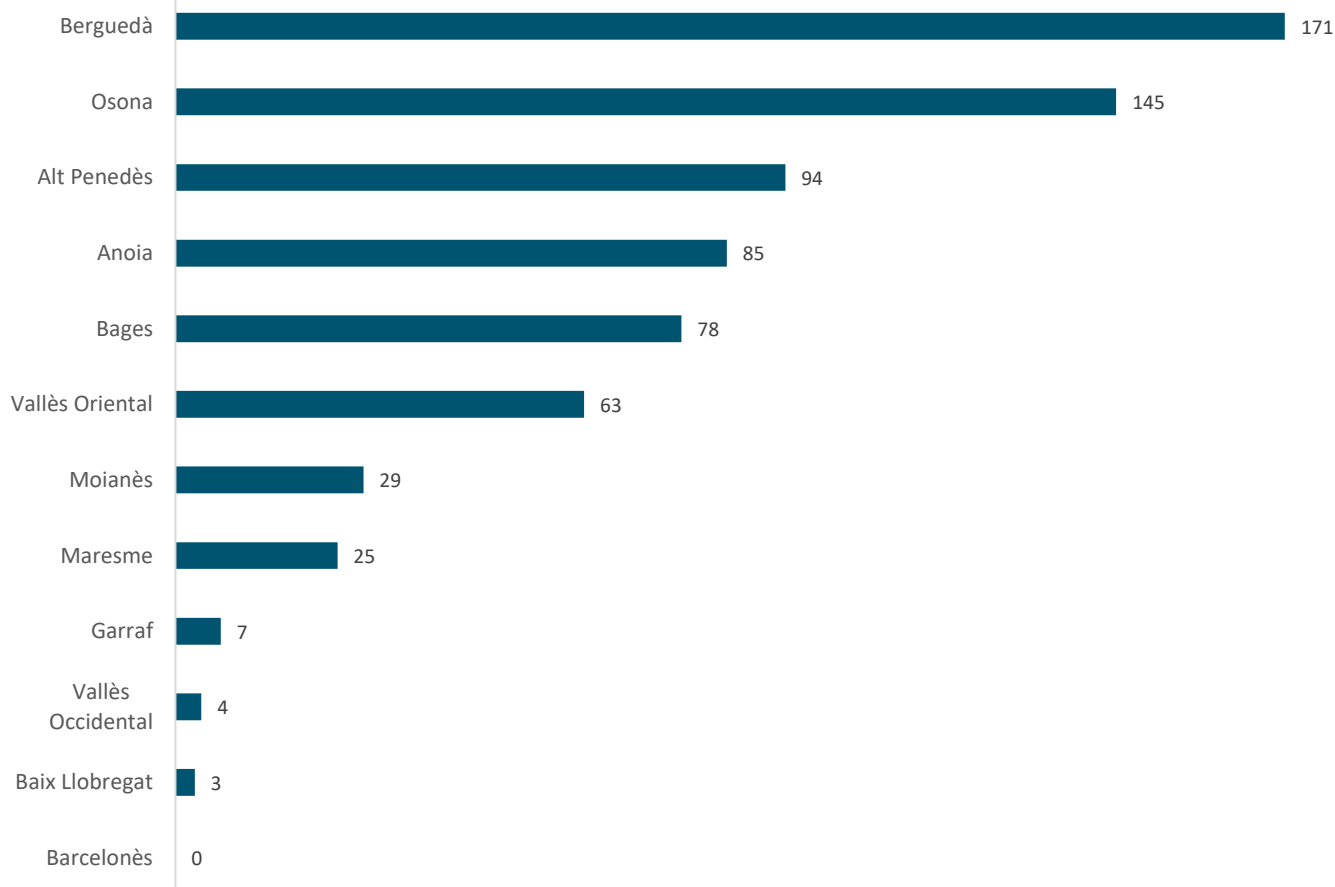
Nombre d'establiments de turisme rural per comarca

Número de establecimientos de turismo rural por comarca

Number of rural accommodation establishments by region

Destinació Barcelona / Destino Barcelona / Destination Barcelona ●

2023



Observatori del Turisme a Barcelona: ciutat i regió

1.7

Albergs
Albergues
Youth hostels

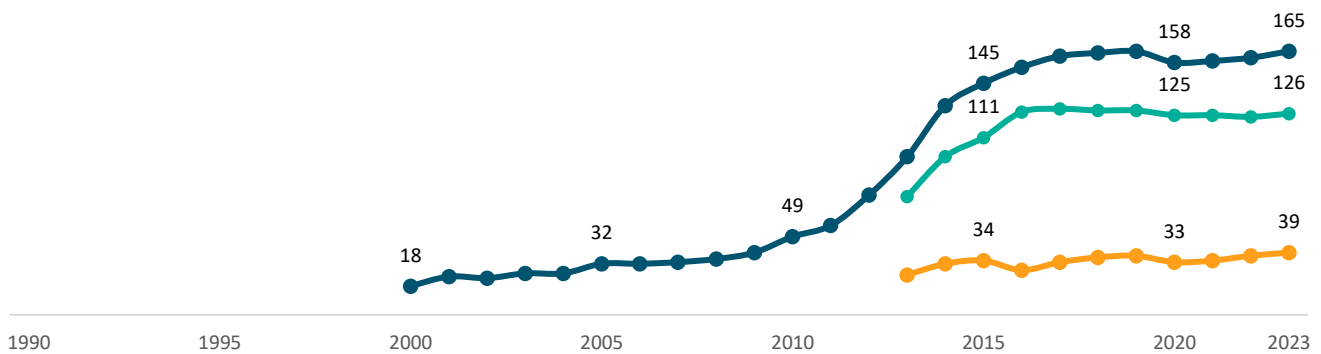
Barcelona ciutat / Barcelona ciudad / Barcelona city ●
Barcelona regió / Barcelona región / Barcelona region ●
Destinació Barcelona / Destino Barcelona / Destination Barcelona ●

	31/12/22	31/12/23	Var. 23/22 (%)
Establiments	124	126	1,6
Establecimientos	37	39	5,4
Establishments	161	165	2,5
Places	10.073	10.478	4,0
Plazas	4.131	4.307	4,3
Beds	14.204	14.785	4,1

Observatori del Turisme a Barcelona: ciutat i regió

Evolució del nombre d'albergs
Evolución del número de albergues
Number of youth hostels evolution

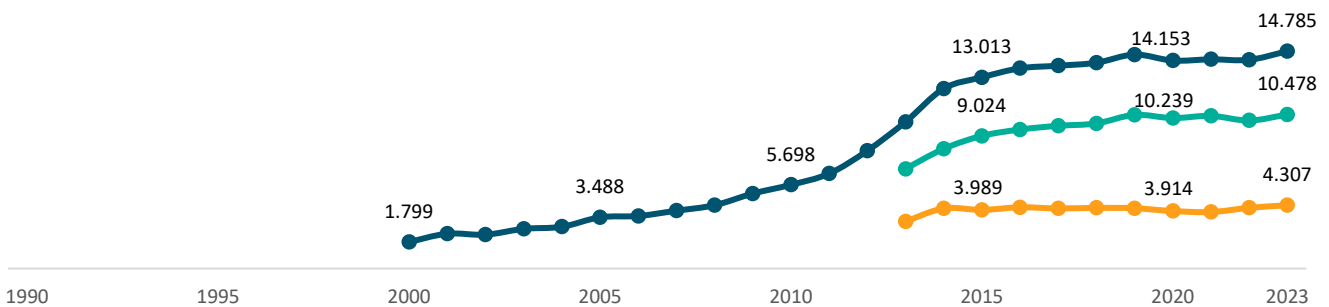
Barcelona ciutat / Barcelona ciudad / Barcelona city ●
Barcelona regió / Barcelona región / Barcelona region ●
Destinació Barcelona / Destino Barcelona / Destination Barcelona ●



Observatori del Turisme a Barcelona: ciutat i regió

Evolució del nombre de places d'albergs
Evolución del número de plazas de albergues
Youth hostel beds evolution

Barcelona ciutat / Barcelona ciudad / Barcelona city ●
Barcelona regió / Barcelona región / Barcelona region ●
Destinació Barcelona / Destino Barcelona / Destination Barcelona ●



Observatori del Turisme a Barcelona: ciutat i regió

Nombre de places d'albergs per districte
Número de plazas de albergues por distrito
Number of beds in youth hostels by district

Barcelona ciutat / Barcelona ciudad / Barcelona city ●

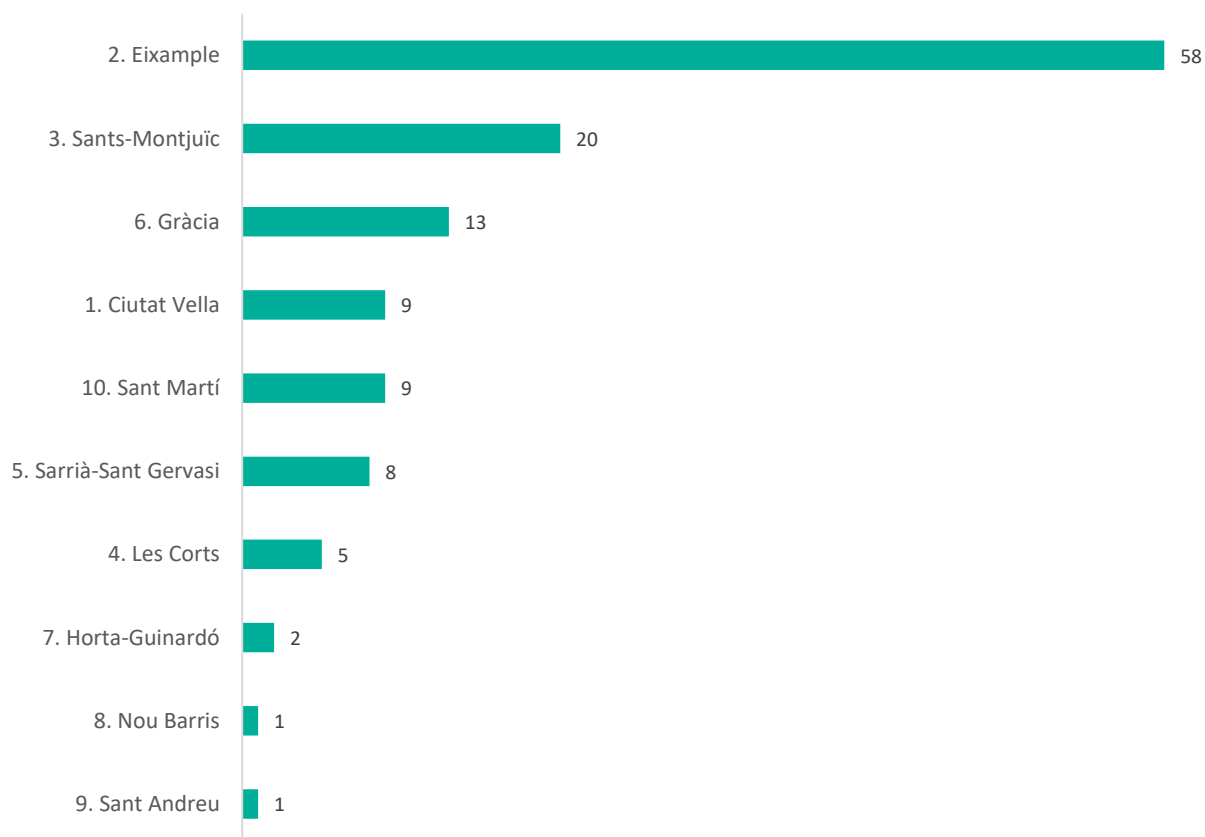
	31/12/10	31/12/20	31/12/22	31/12/23	% Total 23	Var. 23/22 (%)
1. Ciutat Vella	nd	1.169	988	1.169		18,3
2. Eixample	nd	3.150	3.195	3.195		0,0
3. Sants Montjuïc	nd	894	894	894		0,0
4. Les Corts	nd	583	583	583		0,0
5. Sarrià-Sant Gervasi	nd	580	578	578		0,0
6. Gràcia	nd	2.019	2.137	2.137		0,0
7. Horta-Guinardó	nd	147	147	147		0,0
8. Nou Barris	nd	0	78	78		0,0
9. Sant Andreu	nd	12	12	12		0,0
10. Sant Martí	nd	1.685	1.461	1.685		15,3

nd: no disponible / no disponible / not available
Observatori del Turisme a Barcelona: ciutat i regió

Nombre d'albergs per districte
Número de albergues por distrito
Number of youth hostels by district

Barcelona ciutat / Barcelona ciudad / Barcelona city ●

2023



Observatori del Turisme a Barcelona: ciutat i regió

Nombre de places d'albergs per comarca
Número de plazas de albergues por comarca
Number of youth hostel beds by region

Destinació Barcelona / Destino Barcelona / Destination Barcelona ●

	31/12/10	31/12/20	31/12/22	31/12/23	% Total 23	Var. 23/22 (%)
Alt Penedès	60	92	92	92		0,0
Anoia	24	78	78	78		0,0
Bages	240	293	243	293		20,6
Baix Llobregat	640	644	801	801		0,0
Barcelonès	3.231	10.502	10.396	10.827	■	4,1
Berguedà	190	478	478	478		0,0
Garraf	100	0	124	124		0,0
Maresme	886	1.401	1.301	1.401	■	7,7
Moianès	na	0	0	0		0,0
Osona	168	168	168	168		0,0
Vallès Occidental	66	459	469	469		0,0
Vallès Oriental	93	38	54	54		0,0

na: no aplica / no aplica / not applicable

Observatori del Turisme a Barcelona: ciutat i regió

Nombre d'albergs per comarca
Número de albergues por comarca
Number of youth hostels by region

Destinació Barcelona / Destino Barcelona / Destination Barcelona ●

2023










Observatori del Turisme a Barcelona: ciutat i regió


Oferta d'allotjament per tipologia
Oferta de alojamiento por topología
Accommodation by typology

Barcelona ciutat / Barcelona ciudad / Barcelona city ●
Barcelona regió / Barcelona región / Barcelona region ●
Destinació Barcelona / Destino Barcelona / Destination Barcelona ●

2023

	Establiments Establecimientos Establishments	Places Plazas Beds
 Hotels	457	76.662
Hoteles	436	67.088
Hotels	893	143.750
 Pensions i hostals	288	6.291
Pensiones y hostales	221	4.873
Guesthouses and inns	509	11.164
 Apartaments turístics	12	765
Apartamentos turísticos	85	3.208
Tourist apartments	97	3.973
 Habitatges d'ús turístic	9.818	58.124
Viviendas de uso turístico	13.246	72.853
Homes for tourist use	23.064	130.977
 Càmpings ¹	0	0
Campings ¹	79	44.043
Campsites ¹	79	44.043
 Turisme rural	0	0
Turismo rural	695	5.912
Rural accommodation	695	5.912
 Albergs	126	10.478
Albergues	39	4.307
Youth hostels	165	14.785

¹ Es mostren parcel·les enlloc de places / Se muestran parcelas en lugar de plazas / Plots are shown instead of beds



Observatori del Turisme a Barcelona: ciutat i regió

2

DEMANDA TURÍSTICA **DEMANDA TURÍSTICA** TOURISM DEMAND

2.1

Hotels Hoteles Hotels

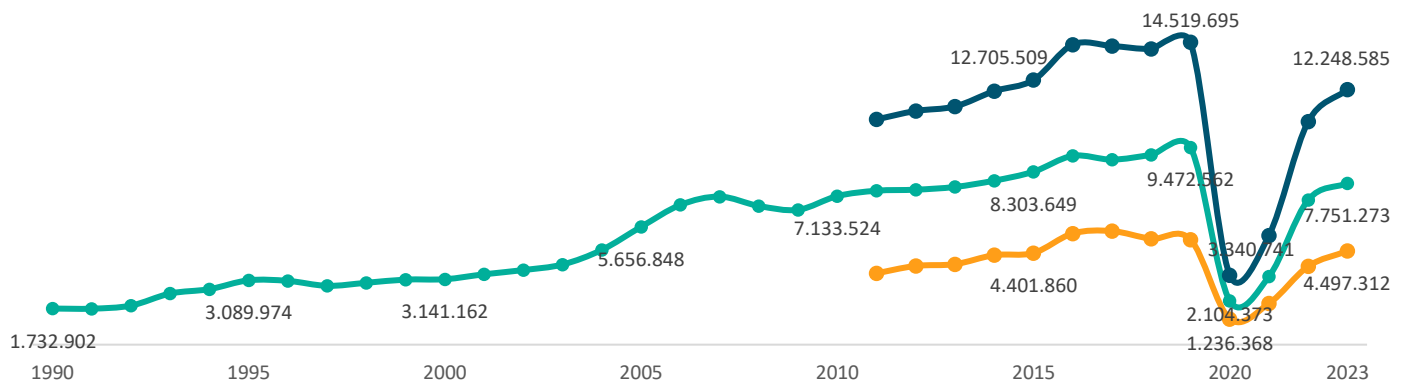
Barcelona ciutat / Barcelona ciudad / Barcelona city ●
Barcelona regió / Barcelona región / Barcelona region ●
Destinació Barcelona / Destino Barcelona / Destination Barcelona ●

	2022	2023	Var. 23/22 (%)
Turistes	6.951.300	7.751.273	11,5
Turistas	3.760.883	4.497.312	19,6
Tourists	10.712.183	12.248.585	14,3
Pernoctacions	18.313.926	20.175.589	10,2
Pernoctaciones	10.090.378	11.679.745	15,8
Overnights	28.404.304	31.855.334	12,1

Observatori del Turisme a Barcelona: ciutat i regió

Evolució de turistes en hotels Evolución de turistas en hoteles Evolution of tourists in hotels

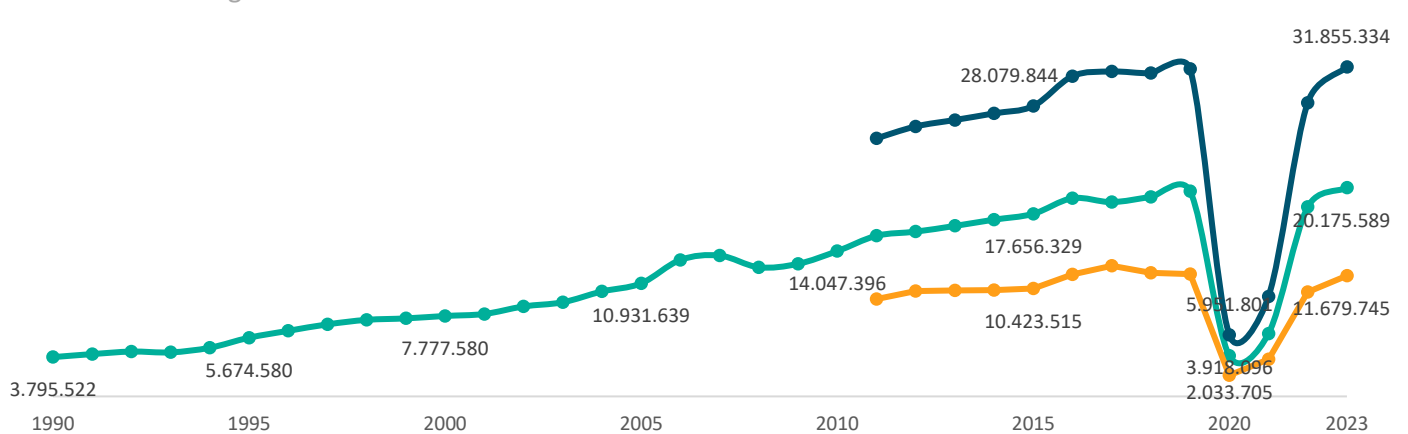
Barcelona ciutat / Barcelona ciudad / Barcelona city ●
Barcelona regió / Barcelona región / Barcelona region ●
Destinació Barcelona / Destino Barcelona / Destination Barcelona ●



Observatori del Turisme a Barcelona: ciutat i regió

Evolució de pernoctacions en hotels Evolución de pernoctaciones en hoteles Evolution of overnights in hotels

Barcelona ciutat / Barcelona ciudad / Barcelona city ●
Barcelona regió / Barcelona región / Barcelona region ●
Destinació Barcelona / Destino Barcelona / Destination Barcelona ●



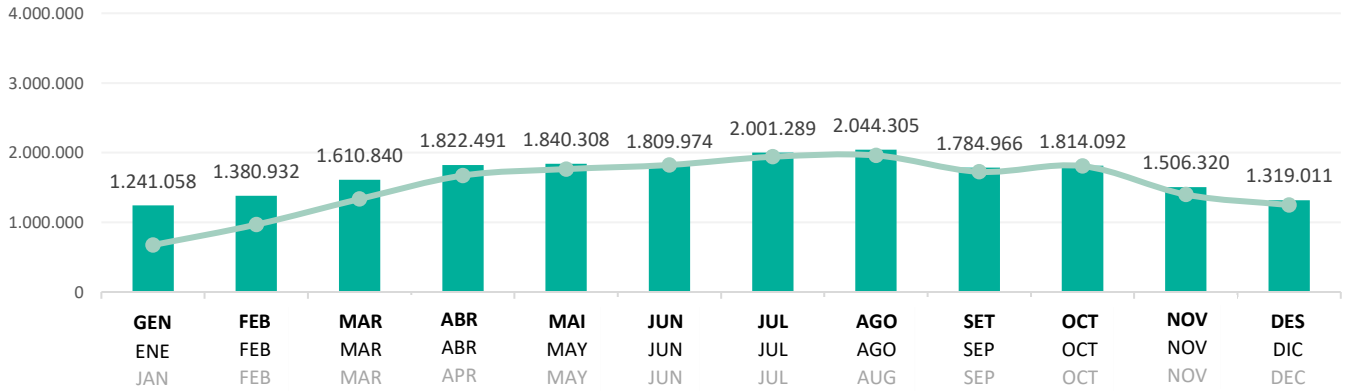
Observatori del Turisme a Barcelona: ciutat i regió



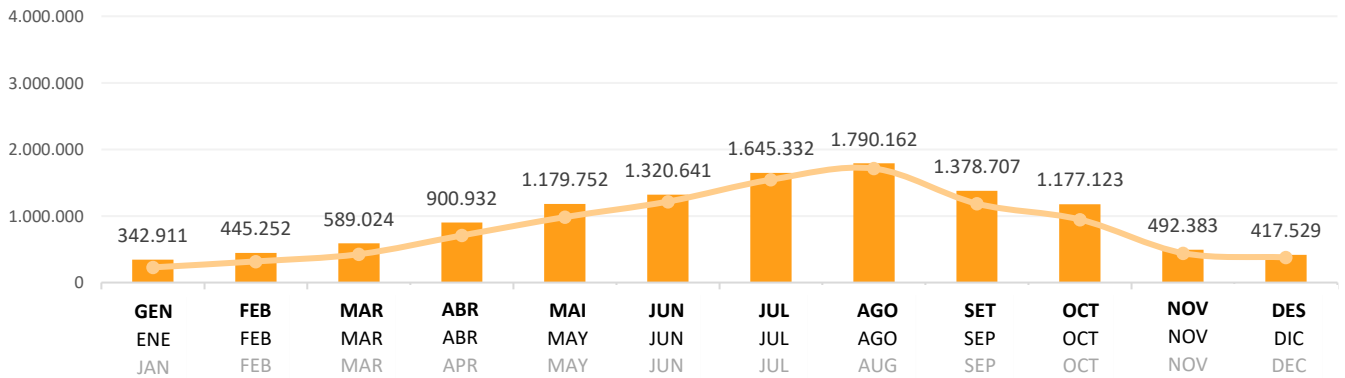
Estacionalitat de les pernoctacions en hotels
Estacionalidad de las pernoctaciones en hoteles
Seasonality of overnights in hotels

Barcelona ciutat / Barcelona ciudad / Barcelona city
Barcelona regió / Barcelona región / Barcelona region
Destinació Barcelona / Destino Barcelona / Destination Barcelona

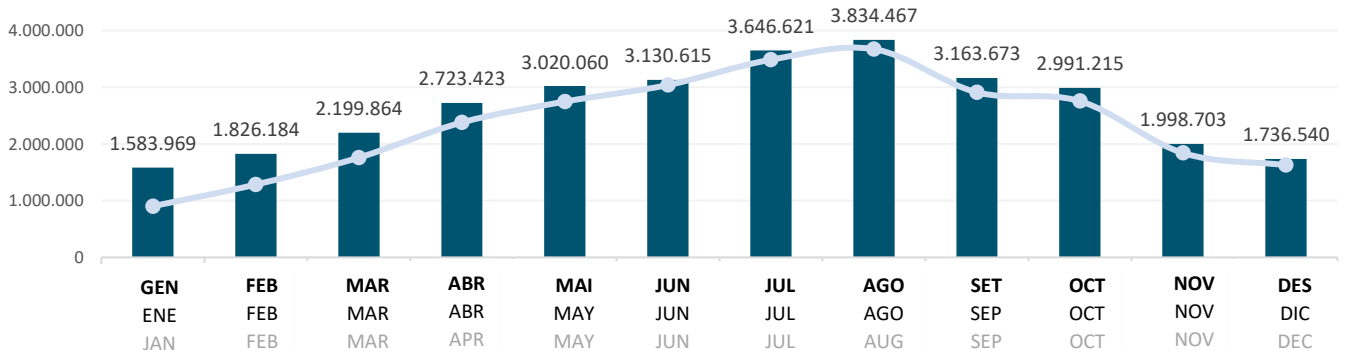
2023 2022



2023 2022



2023 2022



Distribució dels turistes en hotels segons categoria
Distribución de los turistas en hoteles según categoría
Distribution of tourists in hotels by category

Barcelona ciutat / Barcelona ciudad / Barcelona city ●
Barcelona regió / Barcelona región / Barcelona region ●
Destinació Barcelona / Destino Barcelona / Destination Barcelona ●

2023



Observatori del Turisme a Barcelona: ciutat i regió

Distribució de les pernoctacions en hotels per categoria
Distribución de las pernoctaciones en hoteles por categoría
Distribution of overnight stays in hotels by category

Barcelona ciutat / Barcelona ciudad / Barcelona city ●
Barcelona regió / Barcelona región / Barcelona region ●
Destinació Barcelona / Destino Barcelona / Destination Barcelona ●

2023



Observatori del Turisme a Barcelona: ciutat i regió

Ocupació hotelera
Ocupación hotelera
Hotel occupancy rate

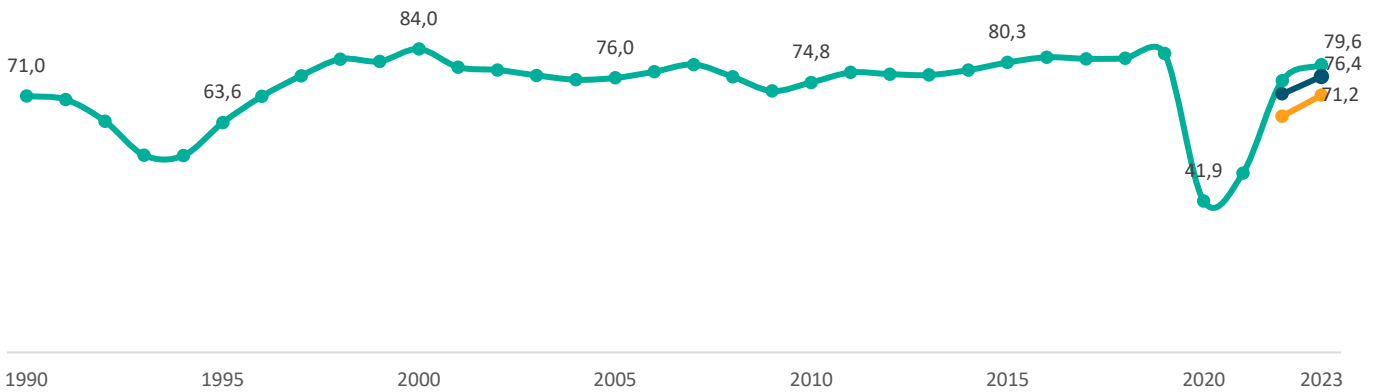
Barcelona ciutat / Barcelona ciudad / Barcelona city ●
Barcelona regió / Barcelona región / Barcelona region ●
Destinació Barcelona / Destino Barcelona / Destination Barcelona ●

	2022	2023	Var. 23/22 (pp)
Habitacions (%)	75,3	79,6	4,3
Habitaciones (%)	65,4	71,2	5,8
Rooms (%)	71,5	76,4	4,9
Places (%)	64,5	68,6	4,1
Plazas (%)	54,8	60,6	5,8
Beds (%)	60,7	65,5	4,8

Observatori del Turisme a Barcelona: ciutat i regió

Evolució de l'ocupació hotelera (habitacions) (%)
Evolución de la ocupación hotelera (habitaciones) (%)
Hotel occupancy evolution (rooms) (%)

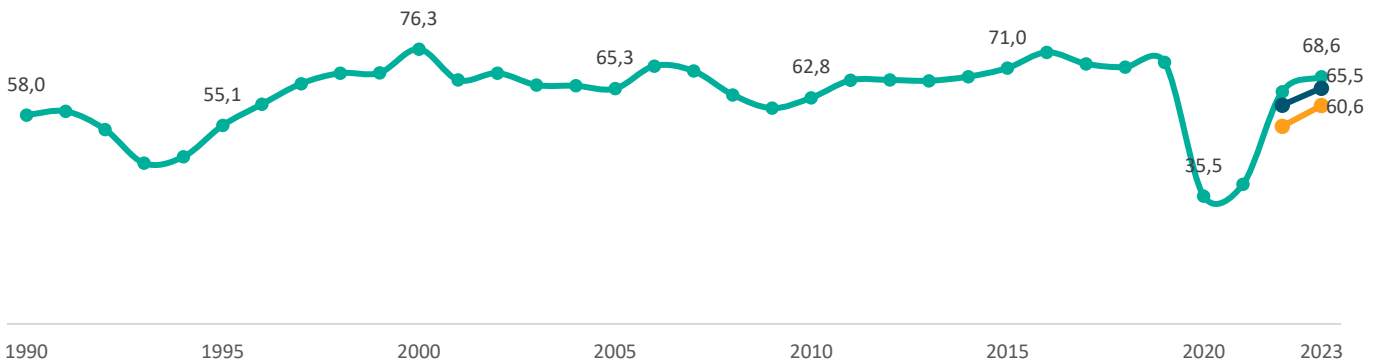
Barcelona ciutat / Barcelona ciudad / Barcelona city ●
Barcelona regió / Barcelona región / Barcelona region ●
Destinació Barcelona / Destino Barcelona / Destination Barcelona ●



Observatori del Turisme a Barcelona: ciutat i regió

Evolució de l'ocupació hotelera (places) (%)
Evolución de la ocupación hotelera (plazas) (%)
Hotel occupancy evolution (beds) (%)

Barcelona ciutat / Barcelona ciudad / Barcelona city ●
Barcelona regió / Barcelona región / Barcelona region ●
Destinació Barcelona / Destino Barcelona / Destination Barcelona ●



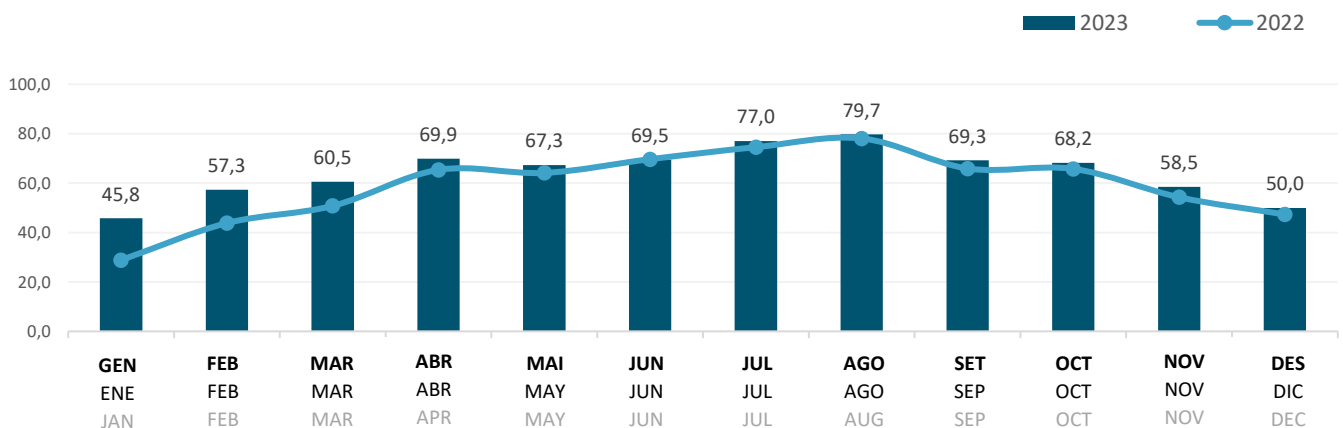
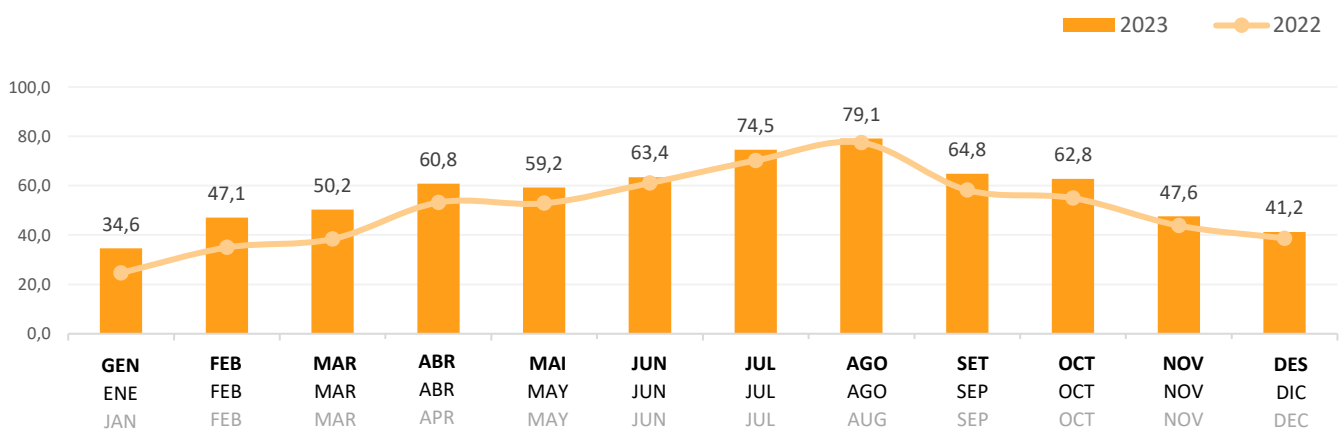
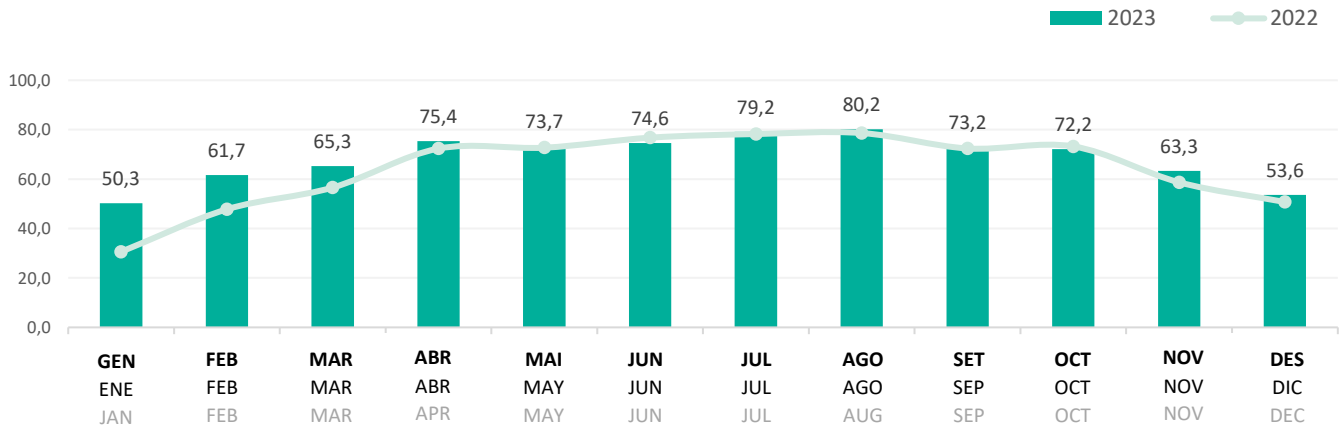
Observatori del Turisme a Barcelona: ciutat i regió

Estacionalitat de l'ocupació hotelera (places) (%)

Estacionalidad de la ocupación hotelera (plazas) (%)

Hotel occupancy rate seasonality (beds) (%)

Barcelona ciutat / Barcelona ciudad / Barcelona city ●
 Barcelona regió / Barcelona región / Barcelona region ●
 Destinació Barcelona / Destino Barcelona / Destination Barcelona ●



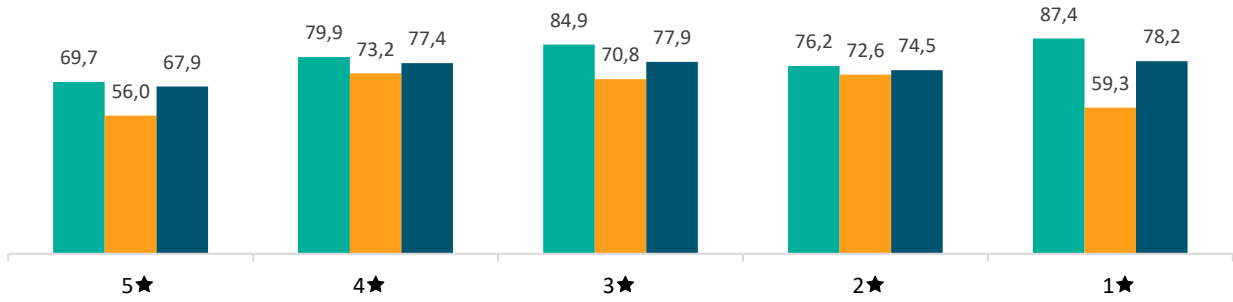
Observatori del Turisme a Barcelona: ciutat i regió

Ocupació hotelera per categoria (%)
Ocupación hotelera por categoría (%)
Hotel occupancy rate by category (%)

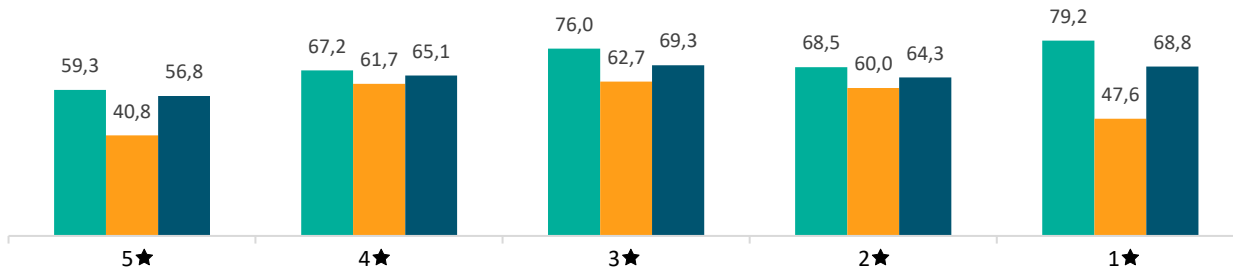
Barcelona ciutat / Barcelona ciudad / Barcelona city ●
Barcelona regió / Barcelona región / Barcelona region ●
Destinació Barcelona / Destino Barcelona / Destination Barcelona ●

2023

Habitacions / Habitaciones / Rooms



Places / Plazas / Beds



Observatori del Turisme a Barcelona: ciutat i regió

Estada mitjana en hotels

Estancia media en hoteles

Average length of stay in hotels

Barcelona ciutat / Barcelona ciudad / Barcelona city ●
 Barcelona regió / Barcelona región / Barcelona region ●
 Destinació Barcelona / Destino Barcelona / Destination Barcelona ●

	2022	2023	Var. 23/22 (nits / noches / nights)
Nits	2,6	2,6	0,0
Noches	2,7	2,6	-0,1
Nights	2,7	2,6	-0,1

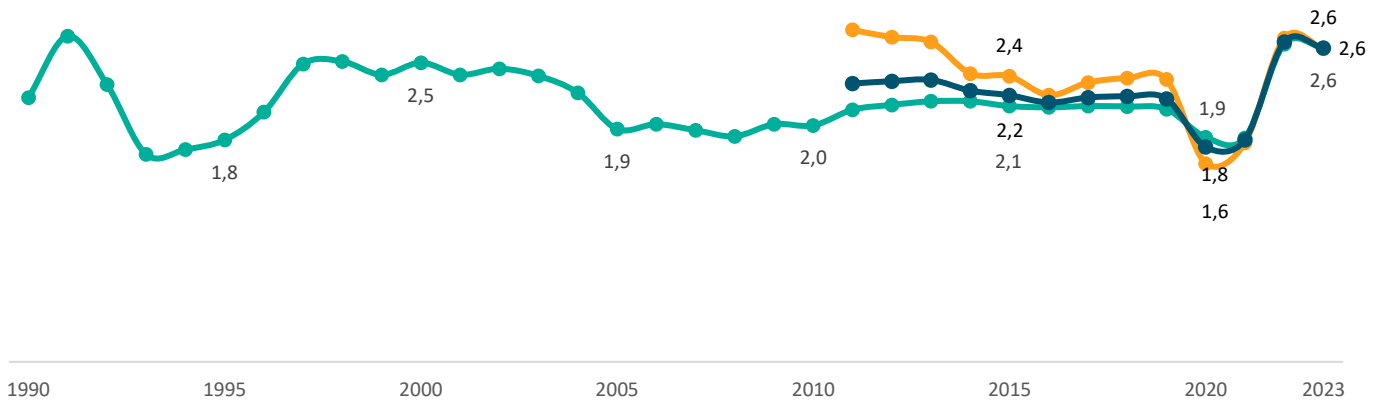
Observatori del Turisme a Barcelona: ciutat i regió

Evolució de l'estada mitjana en hotels (nits)

Evolución de la estancia media en hoteles (noches)

Average length of stay in hotels evolution (nights)

Barcelona ciutat / Barcelona ciudad / Barcelona city ●
 Barcelona regió / Barcelona región / Barcelona region ●
 Destinació Barcelona / Destino Barcelona / Destination Barcelona ●

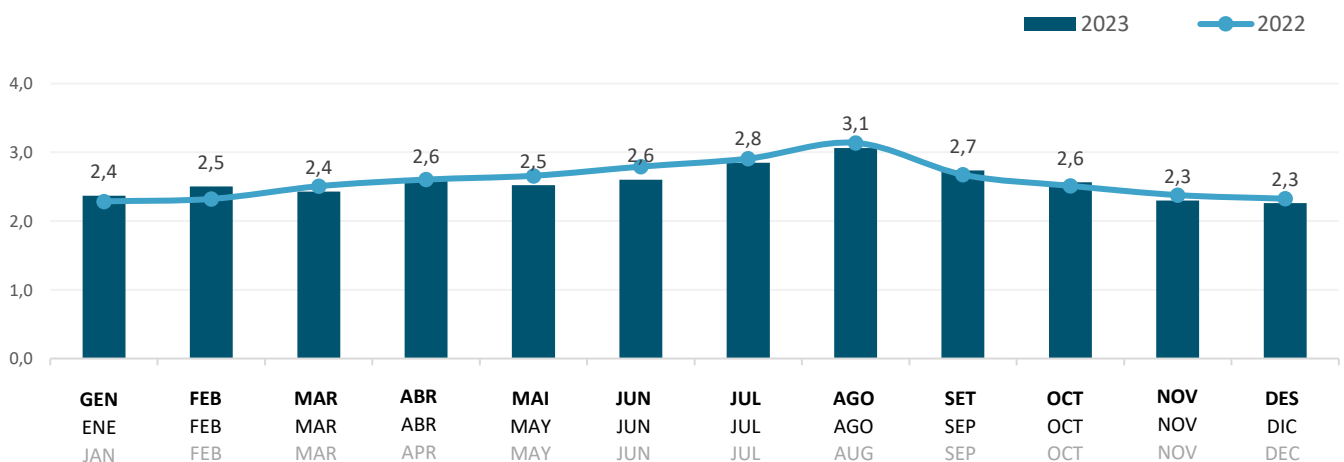
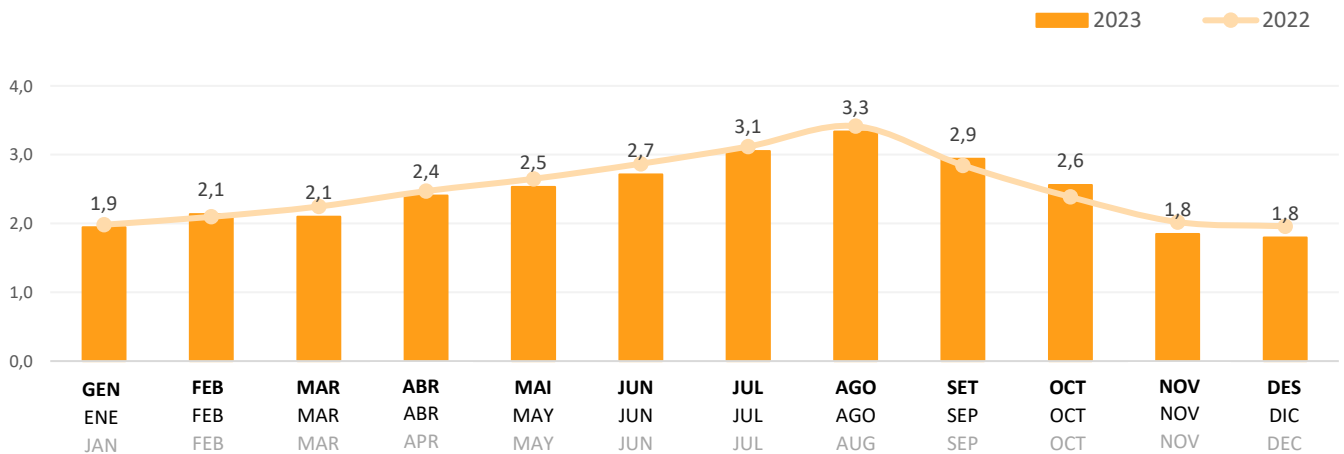
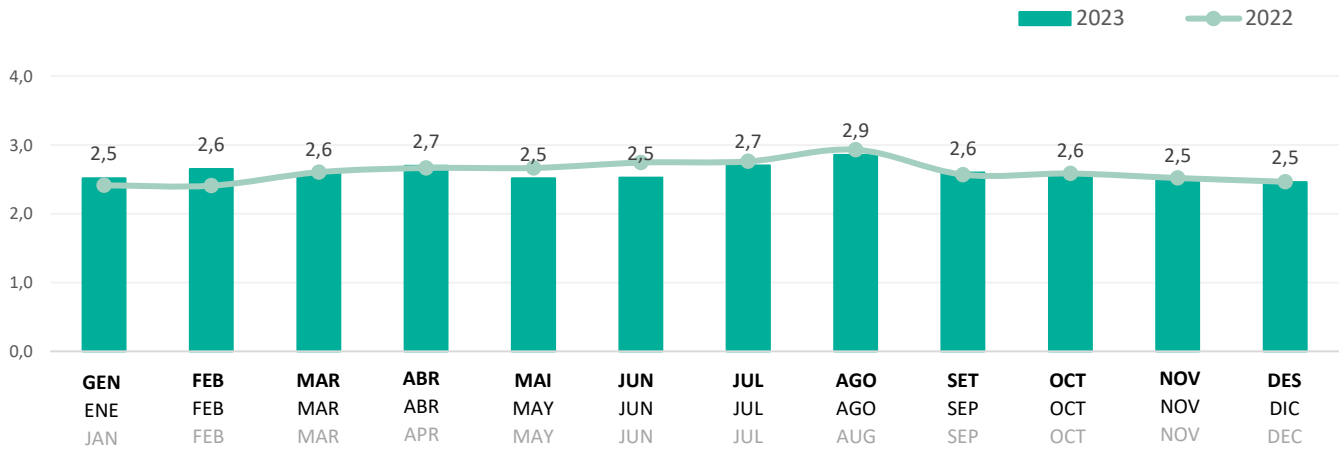


Observatori del Turisme a Barcelona: ciutat i regió



Estacionalitat de l'estada mitjana en hotels (nits)
Estacionalidad de la estancia media en hoteles (noches)
Hotel average length of stay seasonality (nights)

Barcelona ciutat / Barcelona ciudad / Barcelona city ●
Barcelona regió / Barcelona región / Barcelona region ●
Destinació Barcelona / Destino Barcelona / Destination Barcelona ●



Observatori del Turisme a Barcelona: ciutat i regió

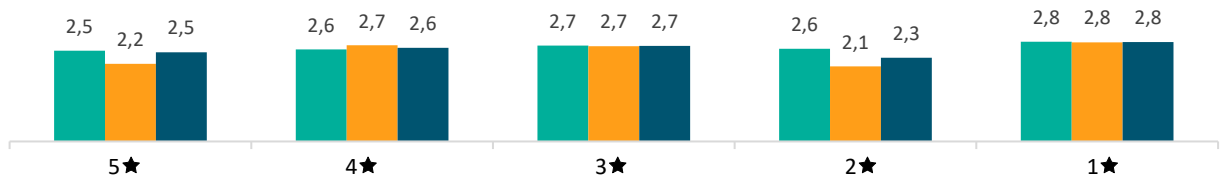
Consulta font / Consulta fuente / Look up source



Estada mitjana en hotels per categoria (nits)
 Estancia media en hoteles por categoría (noches)
 Average length of stay in hotels by category (nights)

Barcelona ciutat / Barcelona ciudad / Barcelona city ●
 Barcelona regió / Barcelona región / Barcelona region ●
 Destinació Barcelona / Destino Barcelona / Destination Barcelona ●

2023



Observatori del Turisme a Barcelona: ciutat i regió

2.2

Pensions i hostals
Pensiones y hostales
Guesthouses and inns

Barcelona ciutat / Barcelona ciudad / Barcelona city ●
Barcelona regió / Barcelona región / Barcelona region ●
Destinació Barcelona / Destino Barcelona / Destination Barcelona ●

	2022	2023	Var. 23/22 (%)
Turistes	423.977	488.208	15,1
Turistas	135.723	127.376	-6,2
Tourists	559.700	615.584	10,0
Pernoctacions	1.382.006	1.495.423	8,2
Pernoctaciones	463.885	401.870	-13,4
Overnights	1.845.891	1.897.293	2,8

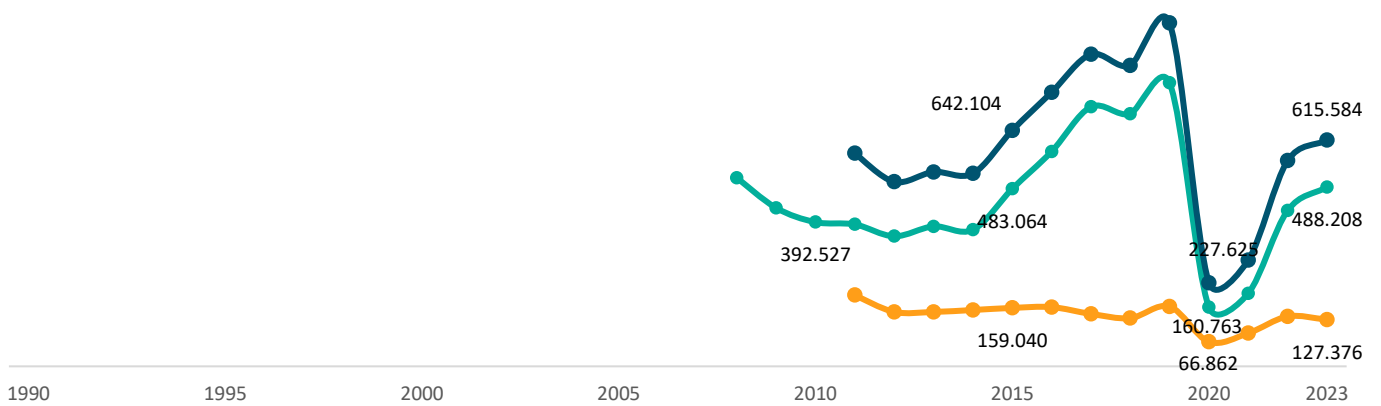
Observatori del Turisme a Barcelona: ciutat i regió

Evolució de turistes en pensions i hostals

Evolución de turistas en pensiones y hostales

Evolution of tourists in guesthouses and inns

Barcelona ciutat / Barcelona ciudad / Barcelona city ●
Barcelona regió / Barcelona región / Barcelona region ●
Destinació Barcelona / Destino Barcelona / Destination Barcelona ●



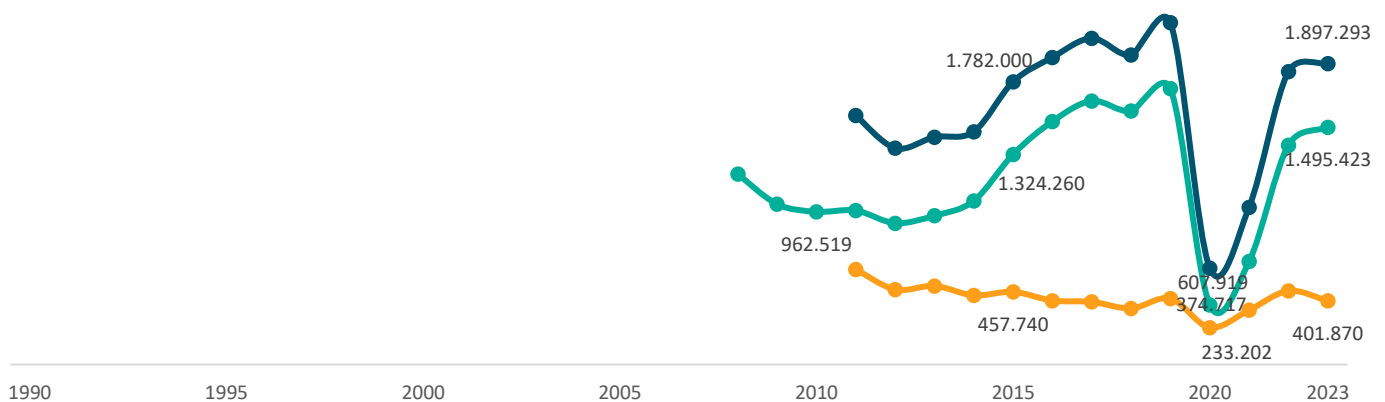
Observatori del Turisme a Barcelona: ciutat i regió

Evolució de pernoctacions en pensions i hostals

Evolución de pernoctaciones en pensiones y hostales

Evolution of overnights in guesthouses and inns

Barcelona ciutat / Barcelona ciudad / Barcelona city ●
Barcelona regió / Barcelona región / Barcelona region ●
Destinació Barcelona / Destino Barcelona / Destination Barcelona ●

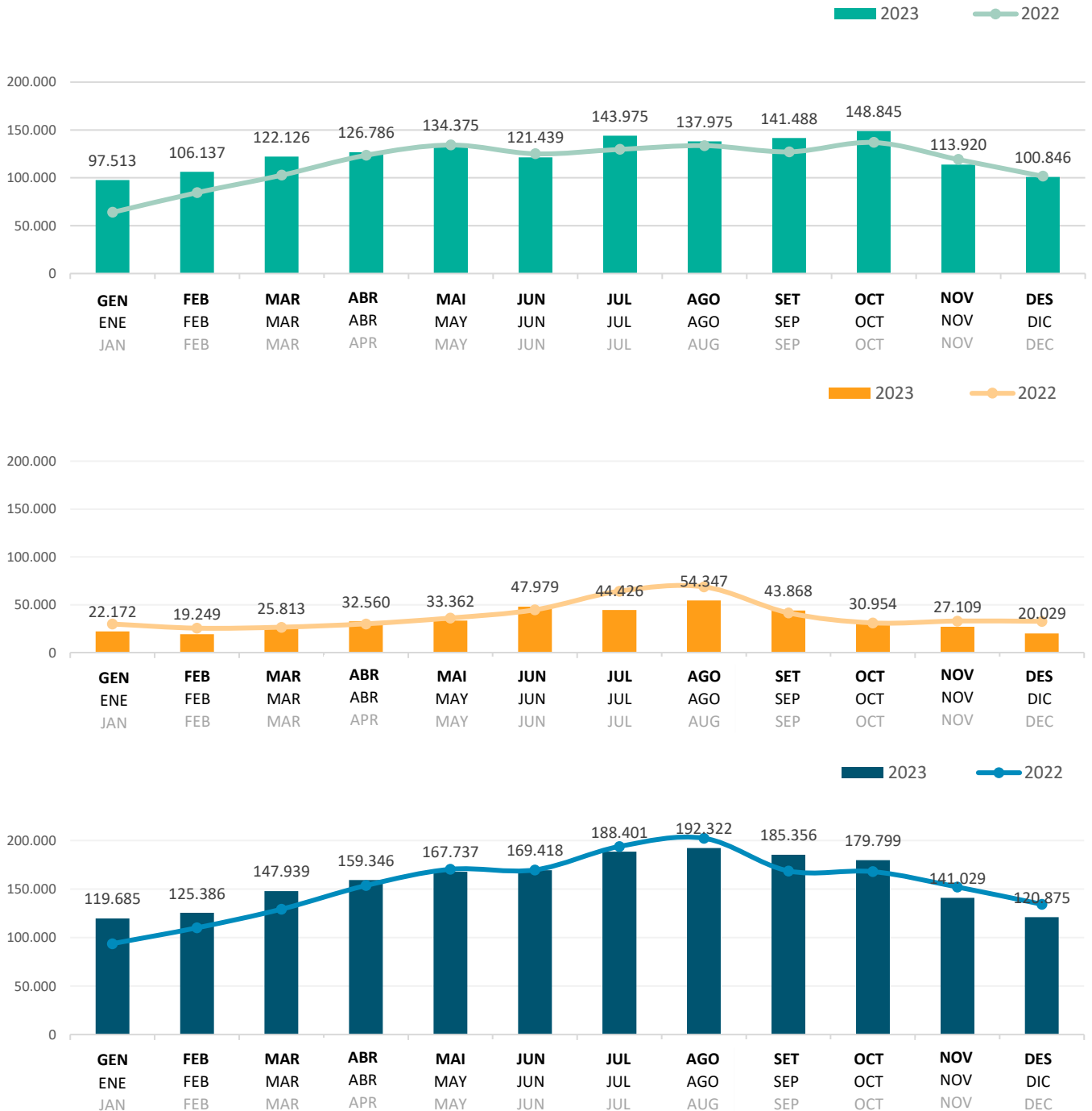


Observatori del Turisme a Barcelona: ciutat i regió



Estacionalitat de les pernoctacions en pensions i hostals
Estacionalidad de las pernoctaciones en pensiones y hostales
Seasonality of overnights in guesthouses and inns

Barcelona ciutat / Barcelona ciudad / Barcelona city ●
Barcelona regió / Barcelona región / Barcelona region ●
Destinació Barcelona / Destino Barcelona / Destination Barcelona ●



Observatori del Turisme a Barcelona: ciutat i regió

Distribució de turistes en pensions i hostals segons categoria

Distribución de turistas en pensiones y hostales por categoría

Distribution of tourists in guesthouses and inns by category

Barcelona ciutat / Barcelona ciudad / Barcelona city ●
 Barcelona regió / Barcelona región / Barcelona region ●
 Destinació Barcelona / Destino Barcelona / Destination Barcelona ●

2023



Observatori del Turisme a Barcelona: ciutat i regió

Distribució de pernотacions en pensions i hostals segons categoria

Distribución de pernотaciones en pensiones y hostales por categoría

Distribution of overnights in guesthouses and inns by category

Barcelona ciutat / Barcelona ciudad / Barcelona city ●
 Barcelona regió / Barcelona región / Barcelona region ●
 Destinació Barcelona / Destino Barcelona / Destination Barcelona ●

2023



Observatori del Turisme a Barcelona: ciutat i regió

Ocupació de pensions i hostals

Ocupación de pensiones y hostales

Guesthouses and inns occupancy rate

Barcelona ciutat / Barcelona ciudad / Barcelona city ●
Barcelona regió / Barcelona región / Barcelona region ●
Destinació Barcelona / Destino Barcelona / Destination Barcelona ●

	2022	2023	Var. 23/22 (pp)
Habitacions (%)	79,1	79,4	0,3
Habitaciones (%)	35,2	36,6	1,4
Rooms (%)	59,4	62,7	3,3
Places (%)	67,9	70,4	2,5
Plazas (%)	29,5	29,8	0,3
Beds (%)	50,9	54,6	3,7

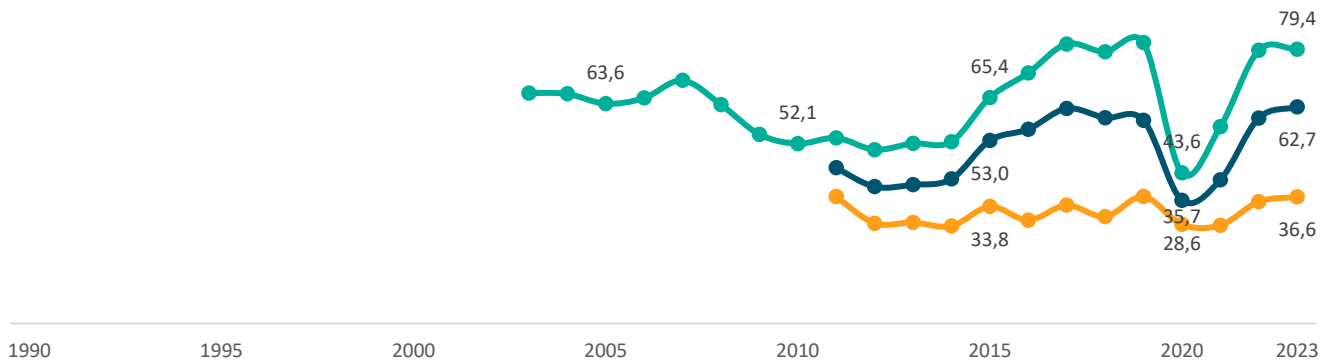
Observatori del Turisme a Barcelona: ciutat i regió

Evolució de l'ocupació de pensions (habitacions) (%)

Evolución de la ocupación de pensiones (habitaciones) (%)

Guesthouses and inns occupancy evolution (rooms) (%)

Barcelona ciutat / Barcelona ciudad / Barcelona city ●
Barcelona regió / Barcelona región / Barcelona region ●
Destinació Barcelona / Destino Barcelona / Destination Barcelona ●



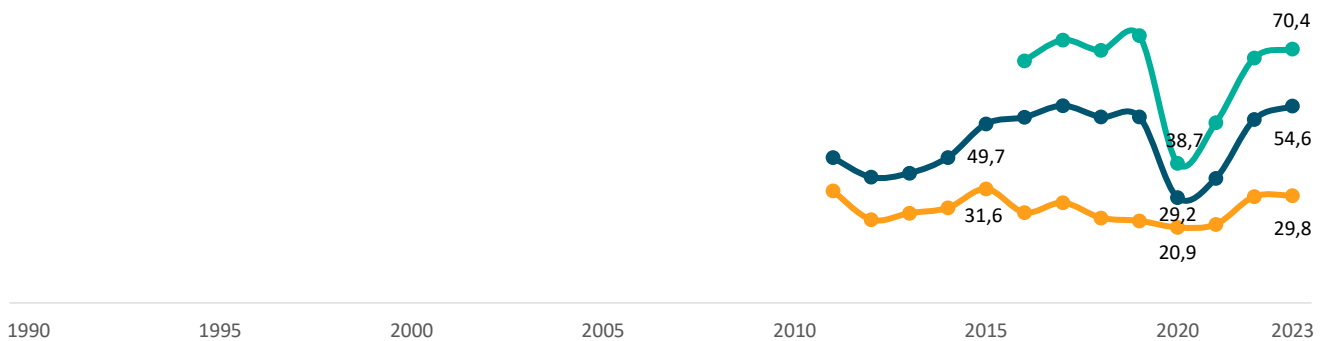
Observatori del Turisme a Barcelona: ciutat i regió

Evolució de l'ocupació en pensions (places) (%)

Evolución de la ocupación en pensiones (plazas) (%)

Guesthouses and inns occupancy evolution (beds) (%)

Barcelona ciutat / Barcelona ciudad / Barcelona city ●
Barcelona regió / Barcelona región / Barcelona region ●
Destinació Barcelona / Destino Barcelona / Destination Barcelona ●



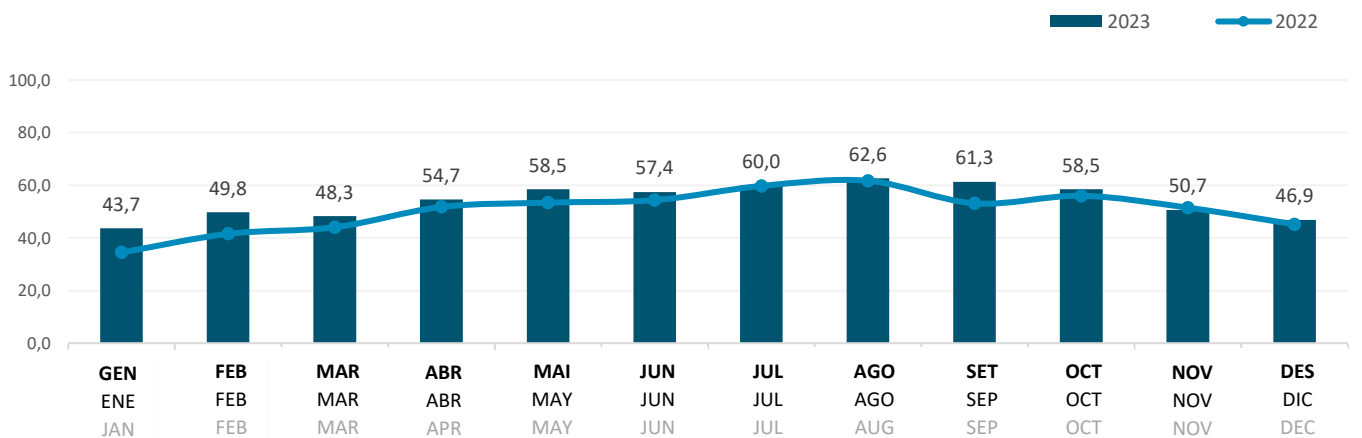
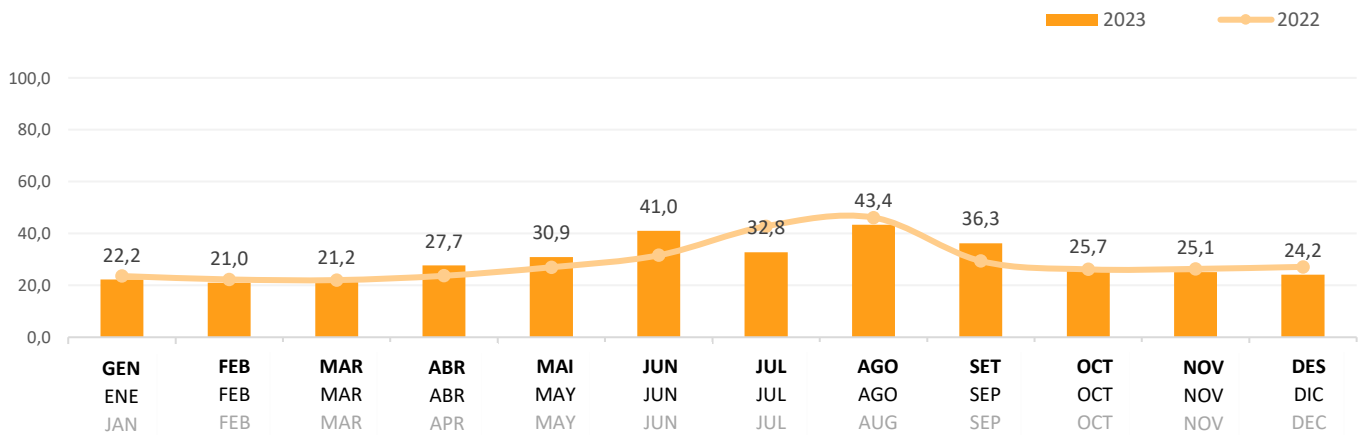
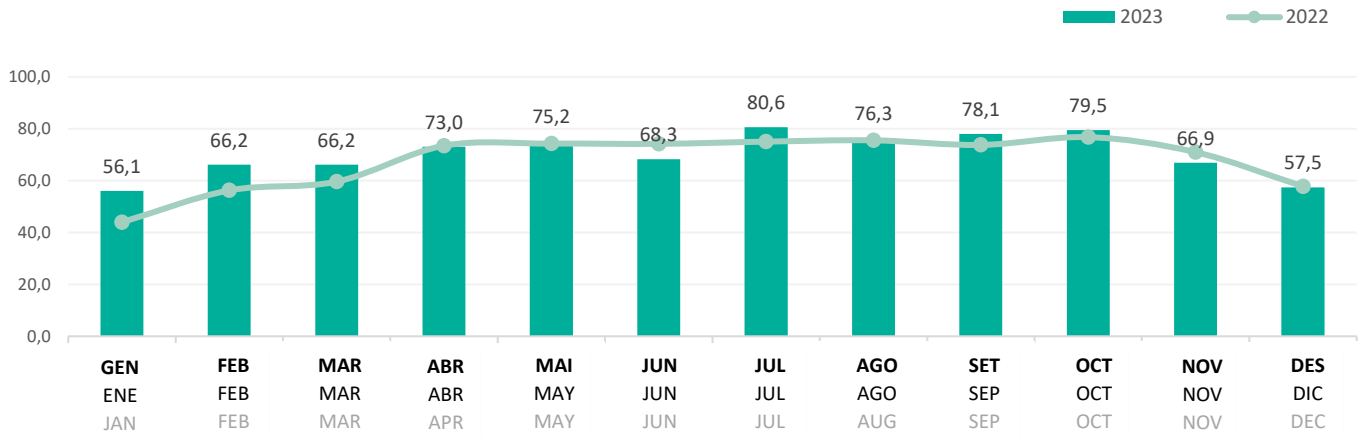
Observatori del Turisme a Barcelona: ciutat i regió



Estacionalitat de l'ocupació en pensions (places) (%)

Estacionalidad de la ocupación pensiones (plazas) (%)
Guesthouses occupancy rate seasonality (beds) (%)

Barcelona ciutat / Barcelona ciudad / Barcelona city
Barcelona regió / Barcelona región / Barcelona region
Destinació Barcelona / Destino Barcelona / Destination Barcelona



Observatori del Turisme a Barcelona: ciutat i regió

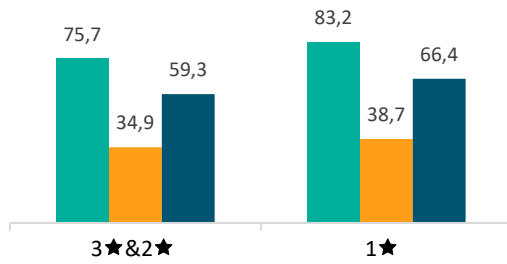
Consulta font / Consulta fuente / Look up source

Ocupació en hostals i pensions per categoria (%)
 Ocupación en hostales y pensiones por categoría (%)
 Tourists in guesthouses and inns by category (%)

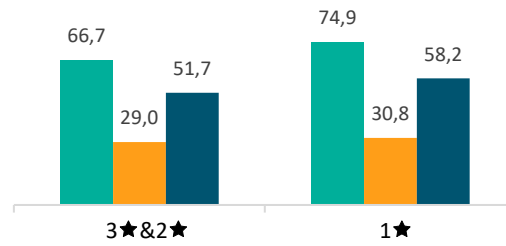
Barcelona ciutat / Barcelona ciudad / Barcelona city ●
 Barcelona regió / Barcelona región / Barcelona region ●
 Destinació Barcelona / Destino Barcelona / Destination Barcelona ●

2023

Habitacions / Habitaciones / Rooms



Places / Plazas / Beds



Observatori del Turisme a Barcelona: ciutat i regió

Estada mitjana en pensions i hostals

Estancia media en pensiones y hostales

Average length of stay in guesthouses and inns

Barcelona ciutat / Barcelona ciudad / Barcelona city ●
Barcelona regió / Barcelona región / Barcelona region ●
Destinació Barcelona / Destino Barcelona / Destination Barcelona ●

	2022	2023	Var. 23/22 (nits / noches / nights)
Nits	3,3	3,1	-0,2
Noches	3,4	3,2	-0,2
Nights	3,3	3,1	-0,2

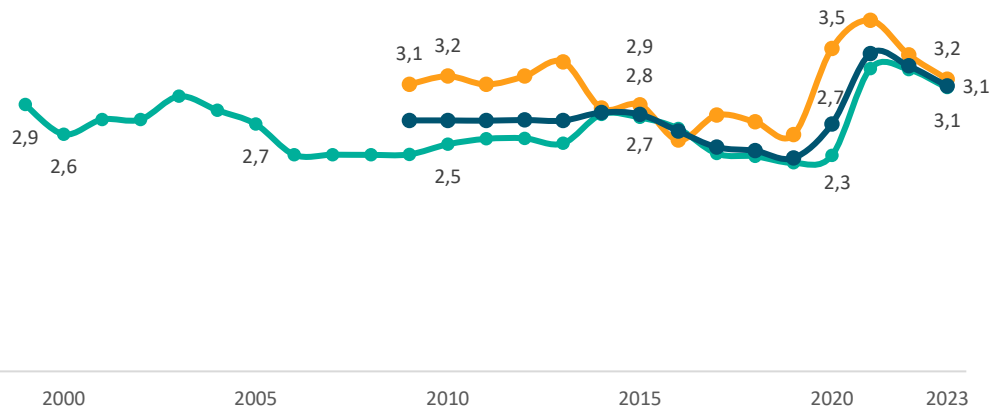
Observatori del Turisme a Barcelona: ciutat i regió

Evolució de l'estada mitjana en pensions i hostals (nits)

Evolución estancia media en pensiones y hostales (noches)

Average length of stay in guesthouses and inns evolution (nights)

Barcelona ciutat / Barcelona ciudad / Barcelona city ●
Barcelona regió / Barcelona región / Barcelona region ●
Destinació Barcelona / Destino Barcelona / Destination Barcelona ●

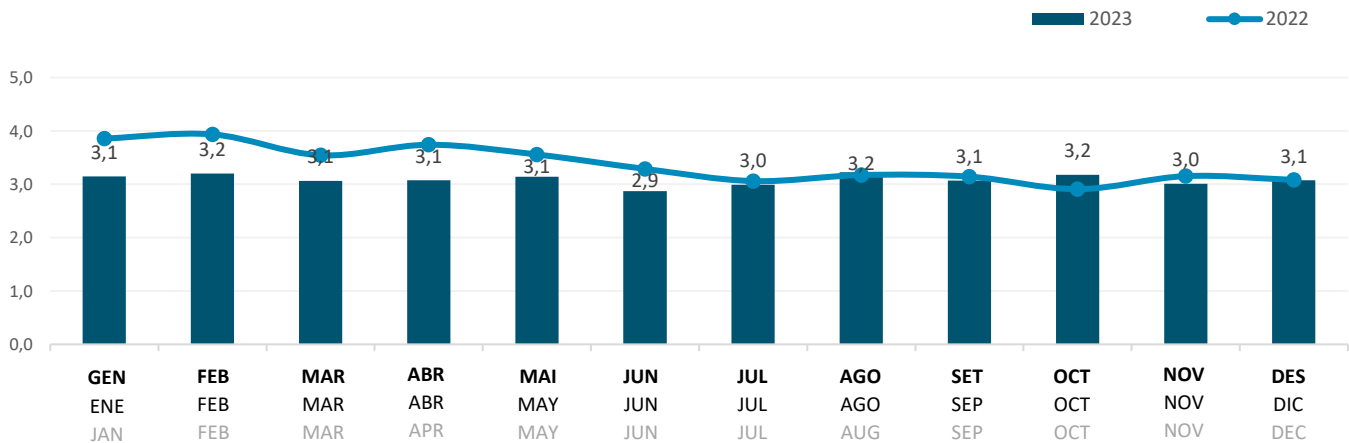
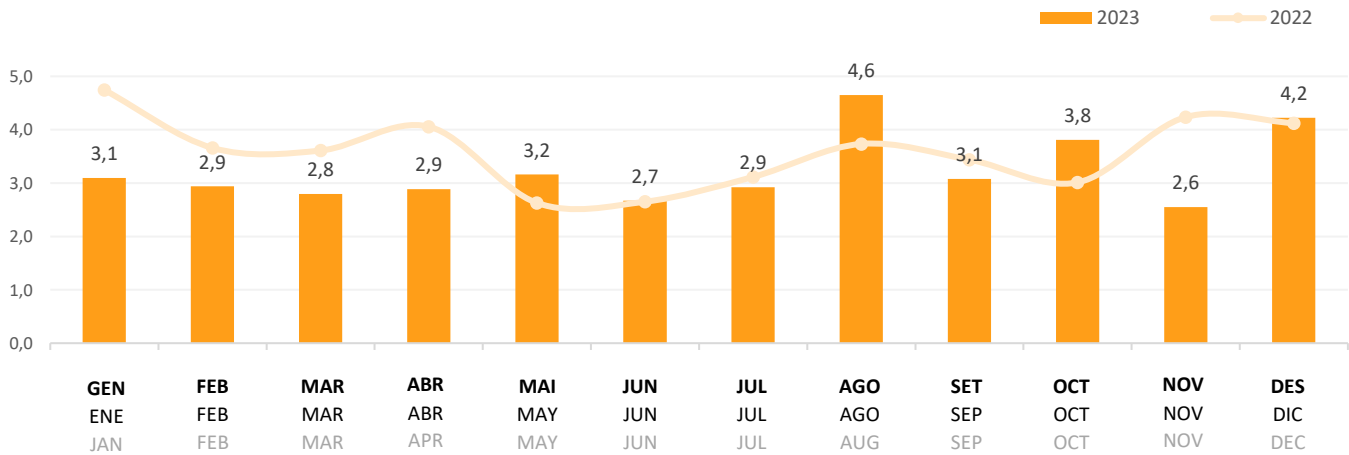
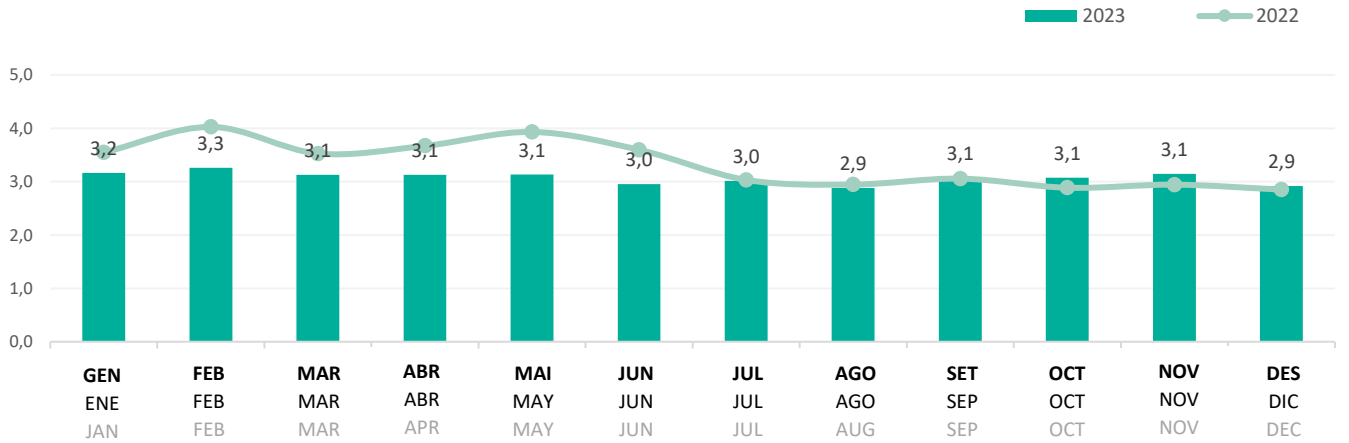


Observatori del Turisme a Barcelona: ciutat i regió



Estacionalitat de l'estada mitjana en hostals (nits)
Estacionalidad de la estancia media en hostales (noches)
Guesthouses average length of stay seasonality (nights)

Barcelona ciutat / Barcelona ciudad / Barcelona city
Barcelona regió / Barcelona región / Barcelona region
Destinació Barcelona / Destino Barcelona / Destination Barcelona



Observatori del Turisme a Barcelona: ciutat i regió

Consulta font / Consulta fuente / Look up source



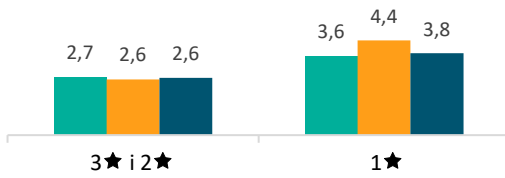
Estada mitjana en hostals i pensions per categoria (nits)

Estancia media en hostales y pensiones por categoría (noches)

Guesthouses average length of stay by category (nights)

Barcelona ciutat / Barcelona ciudad / Barcelona city ●
 Barcelona regió / Barcelona región / Barcelona region ●
 Destinació Barcelona / Destino Barcelona / Destination Barcelona ●

2023



Observatori del Turisme a Barcelona: ciutat i regió

2.3

Apartaments turístics
Apartamentos turísticos
Tourist apartments

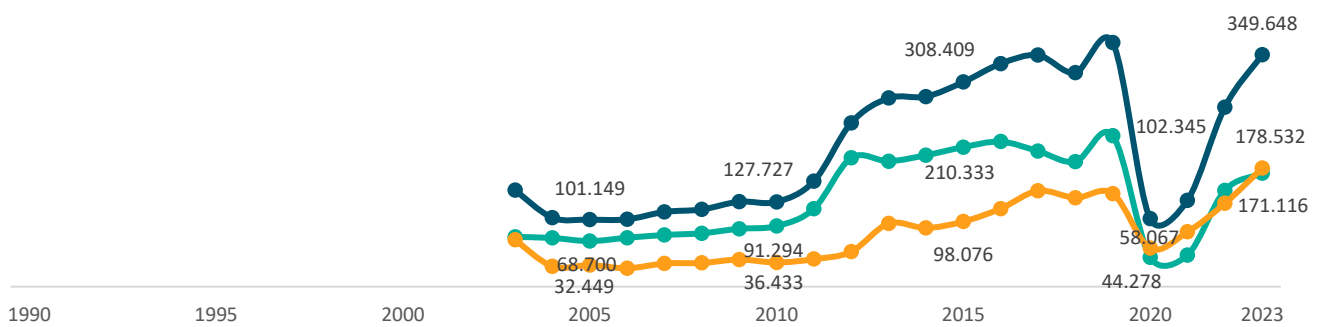
Barcelona ciutat / Barcelona ciudad / Barcelona city ●
Barcelona regió / Barcelona región / Barcelona region ●
Destinació Barcelona / Destino Barcelona / Destination Barcelona ●

	2022	2023	Var. 23/22 (%)
Turistes	144.943	171.116	18,1
Turistas	125.495	178.532	42,3
Tourists	270.438	349.648	29,3
Pernoctacions	540.242	571.041	5,7
Pernoctaciones	1.164.900	1.266.670	8,7
Overnights	1.705.142	1.837.711	7,8

Observatori del Turisme a Barcelona: ciutat i regió

Evolució de turistes en apartaments turístics
Evolución de turistas en apartamentos turísticos
Evolution of tourists in tourist apartments

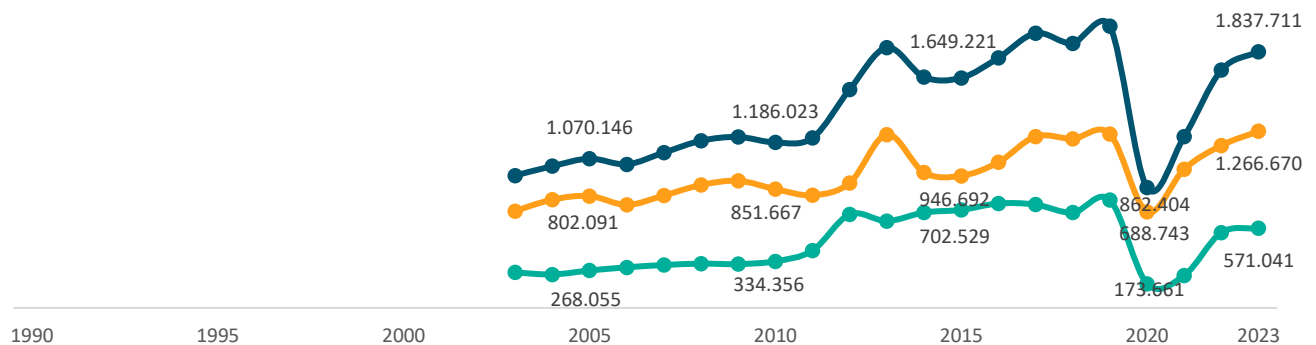
Barcelona ciutat / Barcelona ciudad / Barcelona city ●
Barcelona regió / Barcelona región / Barcelona region ●
Destinació Barcelona / Destino Barcelona / Destination Barcelona ●



Observatori del Turisme a Barcelona: ciutat i regió

Evolució de pernoctacions en apartaments turístics
Evolución de pernoctaciones en apartamentos turísticos
Evolution of overnights in tourist apartments

Barcelona ciutat / Barcelona ciudad / Barcelona city ●
Barcelona regió / Barcelona región / Barcelona region ●
Destinació Barcelona / Destino Barcelona / Destination Barcelona ●



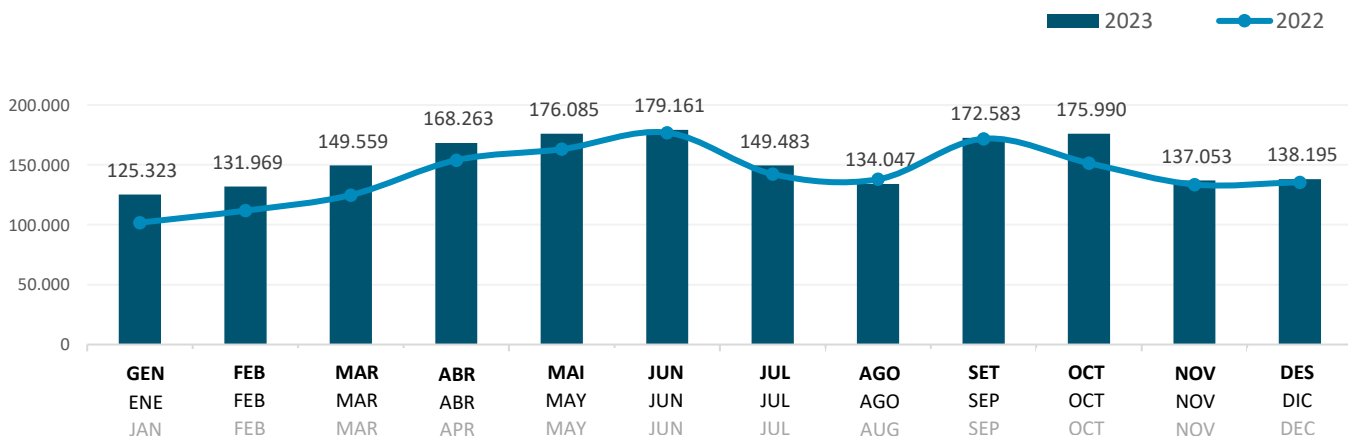
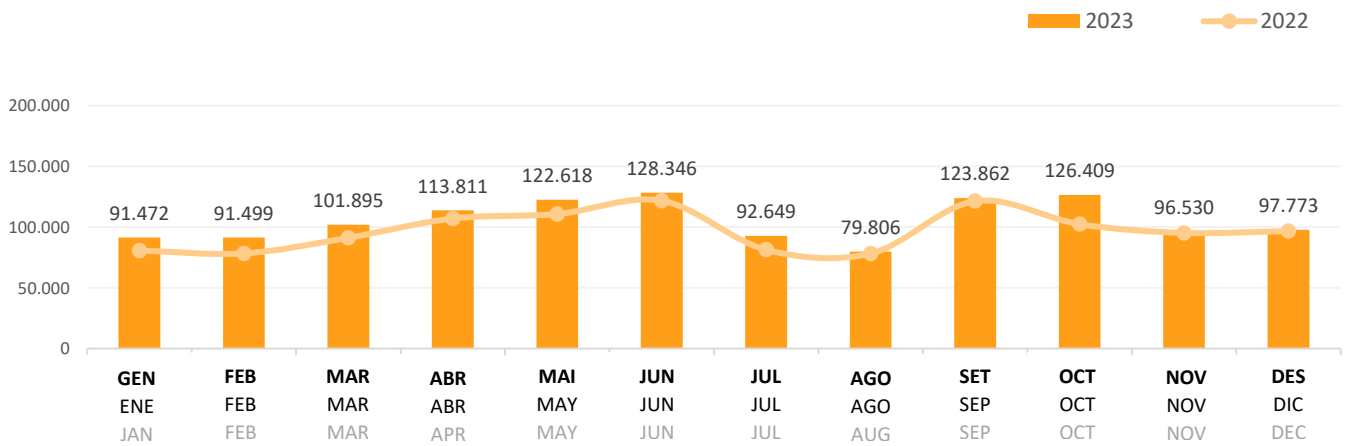
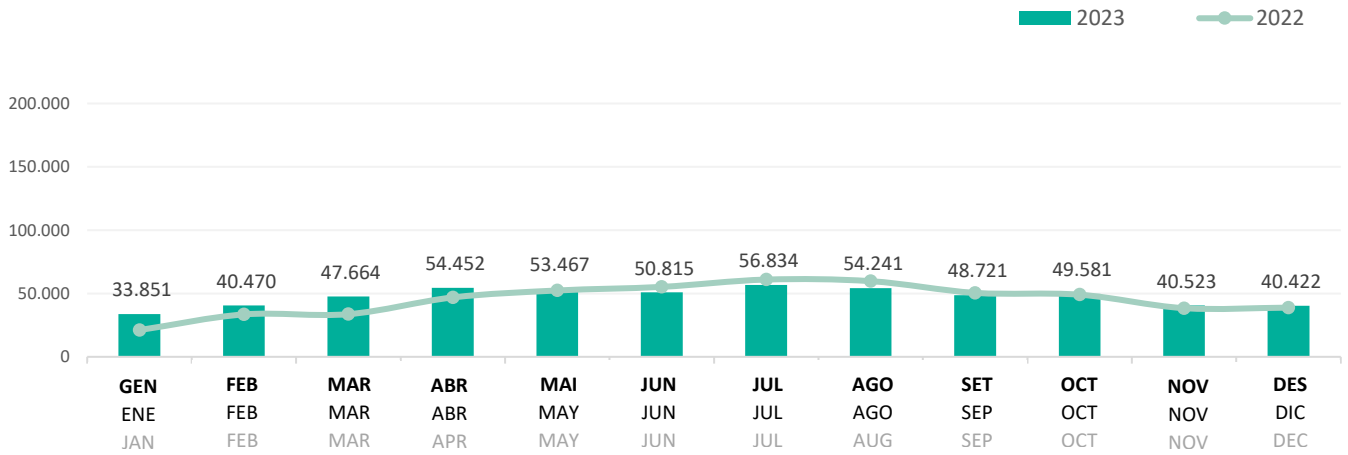
Observatori del Turisme a Barcelona: ciutat i regió

Estacionalitat de les pernoctacions en apartaments (%)

Estacionalidad de las pernoctaciones en apartamentos (%)

Seasonality of overnights in apartments (%)

Barcelona ciutat / Barcelona ciudad / Barcelona city ●
Barcelona regió / Barcelona región / Barcelona region ●
Destinació Barcelona / Destino Barcelona / Destination Barcelona ●



Observatori del Turisme a Barcelona: ciutat i regió

Consulta font / Consulta fuente / Look up source

Ocupació en apartaments turístics
Ocupación en apartamentos turísticos
Tourist apartments occupancy rate

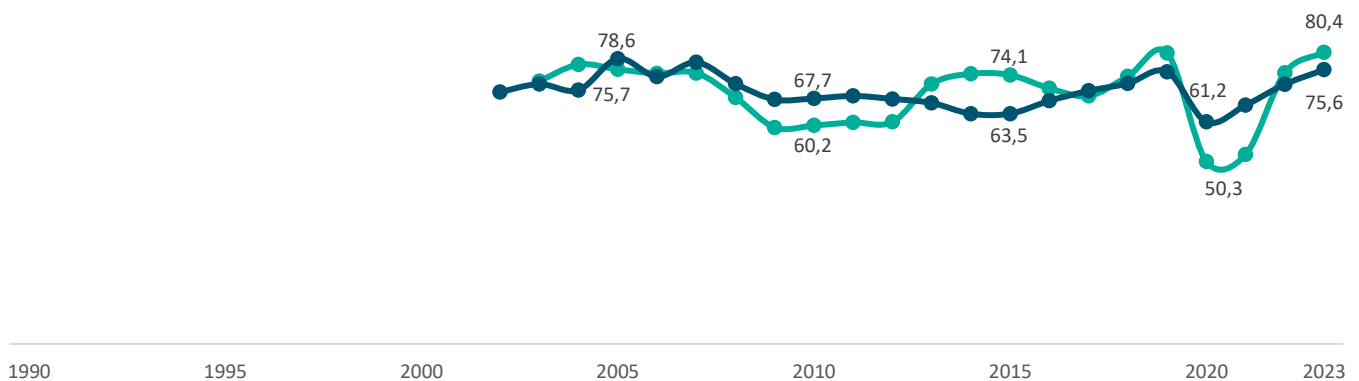
Barcelona ciutat / Barcelona ciudad / Barcelona city ●
Barcelona regió / Barcelona región / Barcelona region ●
Destinació Barcelona / Destino Barcelona / Destination Barcelona ●

	2022	2023	Var. 23/22 (pp)
Apartaments (%)	74,7	80,4	5,7
Apartamentos (%)	nd	nd	nd
Apartments (%)	71,6	75,6	4,0
Places (%)	48,8	52,6	3,8
Plazas (%)	53,5	56,5	3,0
Beds (%)	52,0	55,3	3,3

Observatori del Turisme a Barcelona: ciutat i regió

Evolució de l'ocupació en apartaments (habitacions) (%)
Evolución de la ocupación en apartamentos (habitaciones) (%)
Evolution of the apartments occupancy (rooms) (%)

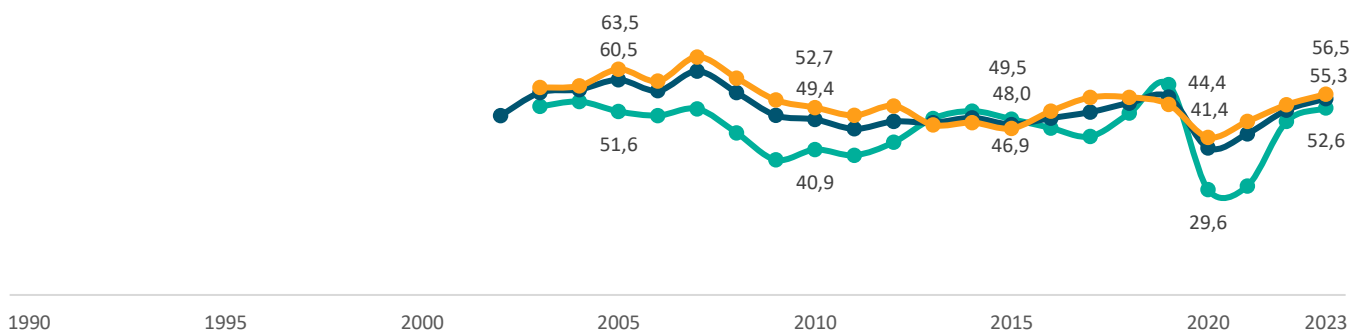
Barcelona ciutat / Barcelona ciudad / Barcelona city ●
Destinació Barcelona / Destino Barcelona / Destination Barcelona ●



Observatori del Turisme a Barcelona: ciutat i regió

Evolució de l'ocupació en apartaments (places) (%)
Evolución de la ocupación en apartamentos (plazas) (%)
Evolution of the apartments occupancy (beds) (%)

Barcelona ciutat / Barcelona ciudad / Barcelona city ●
Barcelona regió / Barcelona región / Barcelona region ●
Destinació Barcelona / Destino Barcelona / Destination Barcelona ●

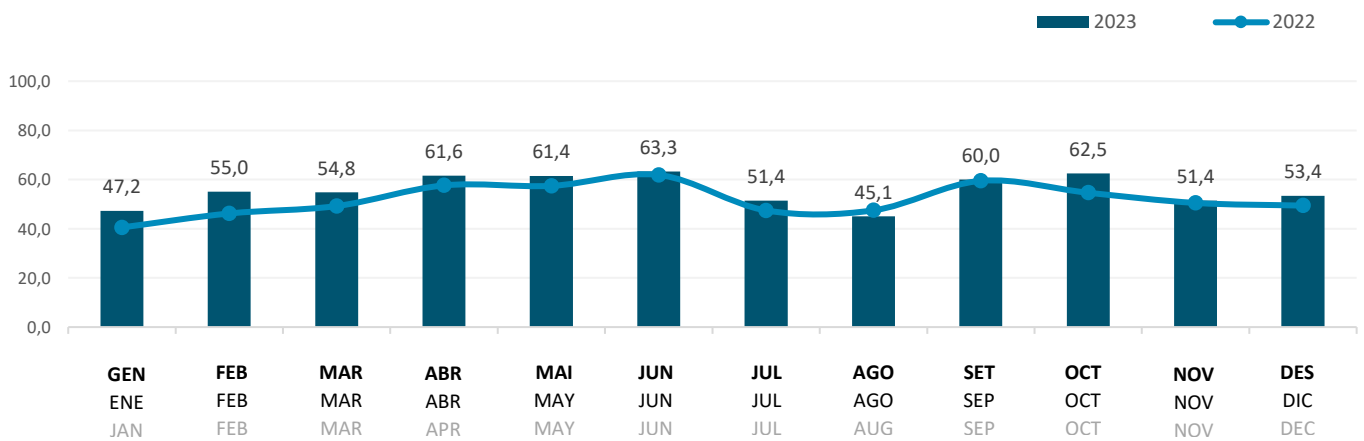
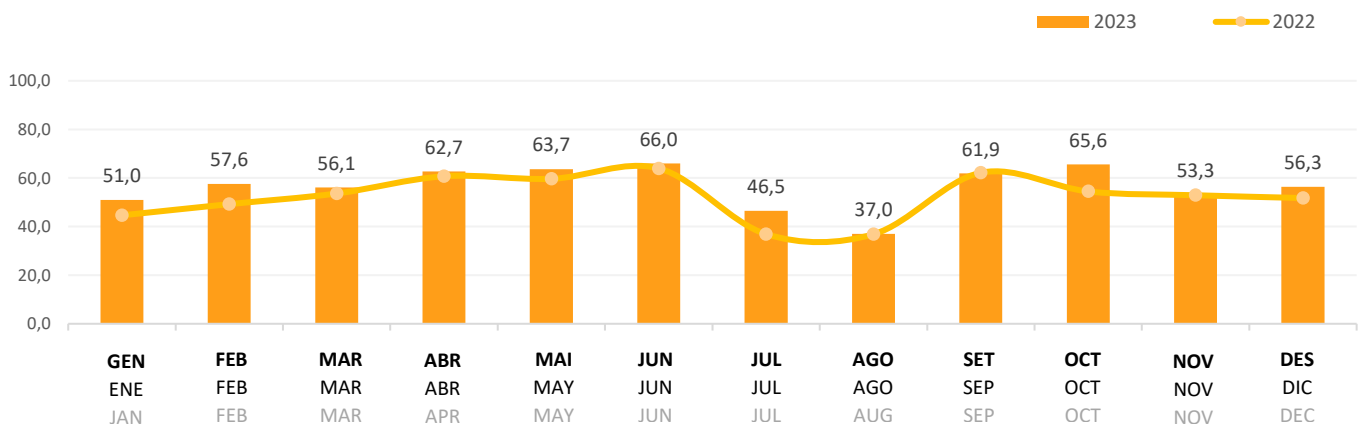
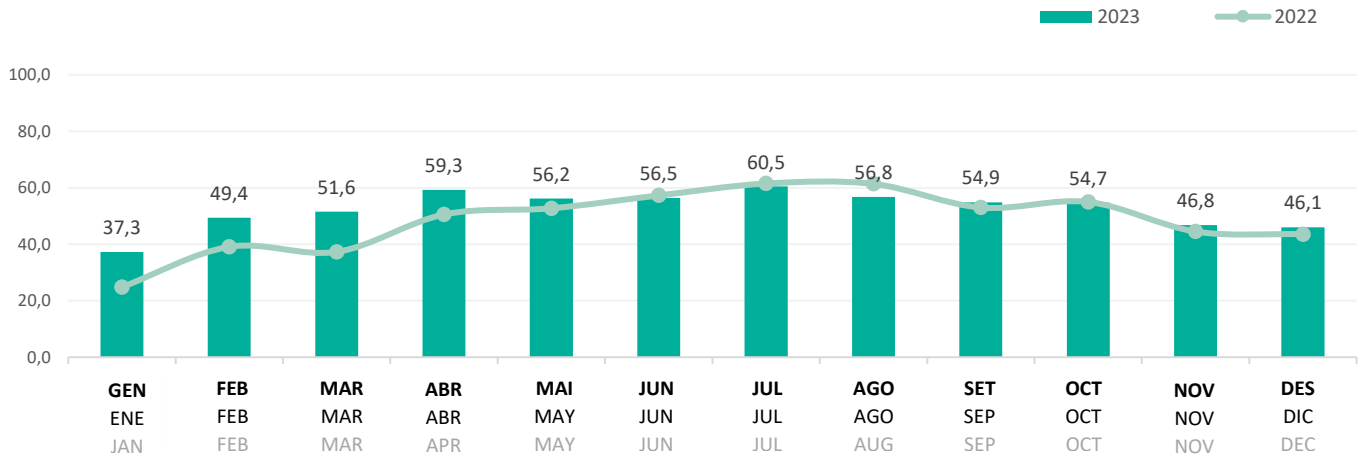


Observatori del Turisme a Barcelona: ciutat i regió



Estacionalitat de l'ocupació en apartaments (places) (%)
Estacionalidad de la ocupación en apartamentos (plazas) (%)
Apartments occupancy rate seasonality (beds) (%)

Barcelona ciutat / Barcelona ciudad / Barcelona city
Barcelona regió / Barcelona región / Barcelona region
Destinació Barcelona / Destino Barcelona / Destination Barcelona



Estada mitjana en apartaments turístics
Estancia media en apartamentos turísticos
Average length of stay in tourist apartments

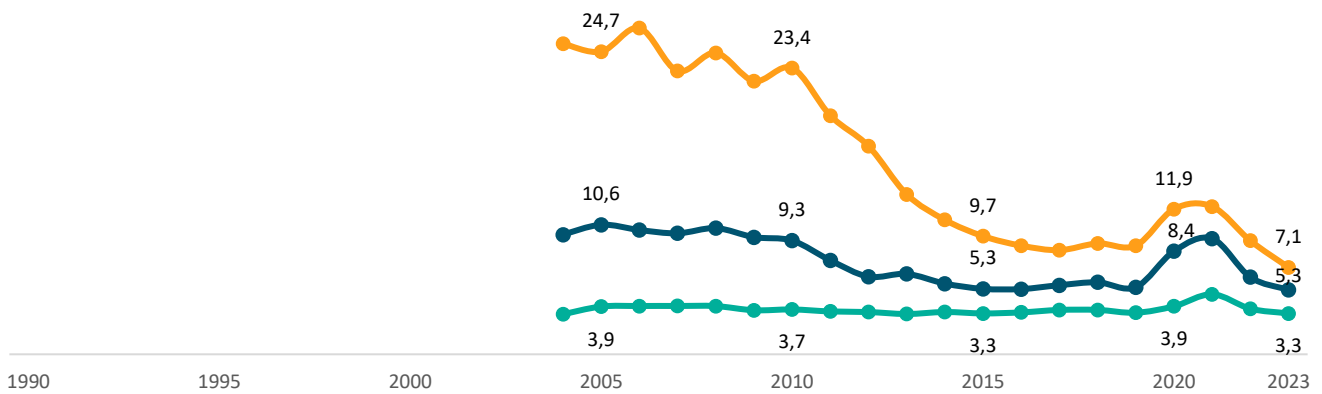
Barcelona ciutat / Barcelona ciudad / Barcelona city ●
Barcelona regió / Barcelona región / Barcelona region ●
Destinació Barcelona / Destino Barcelona / Destination Barcelona ●

	2022	2023	Var. 23/22 (nits / noches / nights)
Nits	3,7	3,3	-0,4
Noches	9,3	7,1	-2,2
Nights	6,3	5,3	-1,0

Observatori del Turisme a Barcelona: ciutat i regió

Evolució de l'estada mitjana en apartaments turístics (nits)
Evolución estancia media en apartamentos turísticos (noches)
Average length of stay in tourist apartments evolution (nights)

Barcelona ciutat / Barcelona ciudad / Barcelona city ●
Barcelona regió / Barcelona región / Barcelona region ●
Destinació Barcelona / Destino Barcelona / Destination Barcelona ●



Observatori del Turisme a Barcelona: ciutat i regió

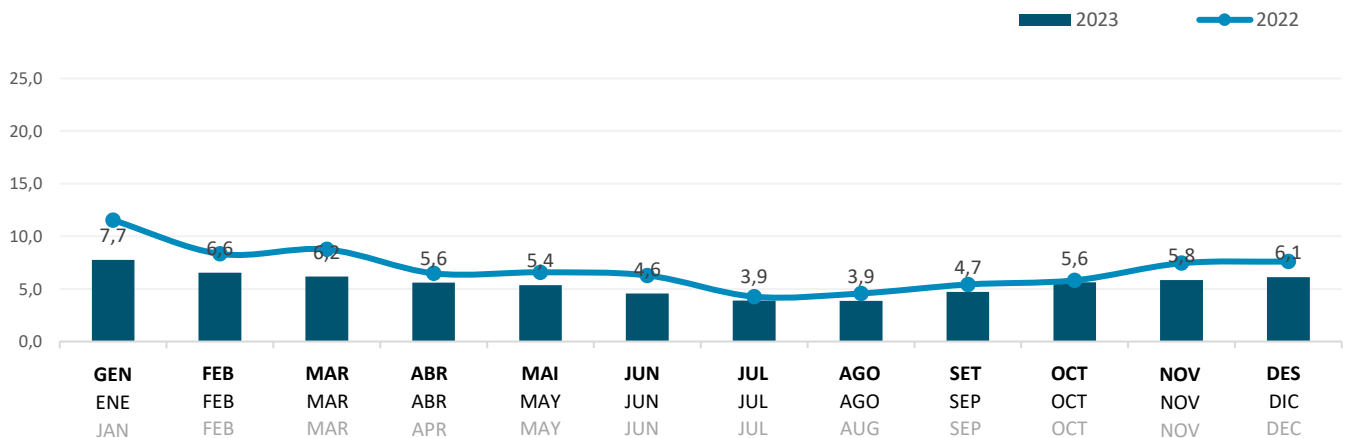
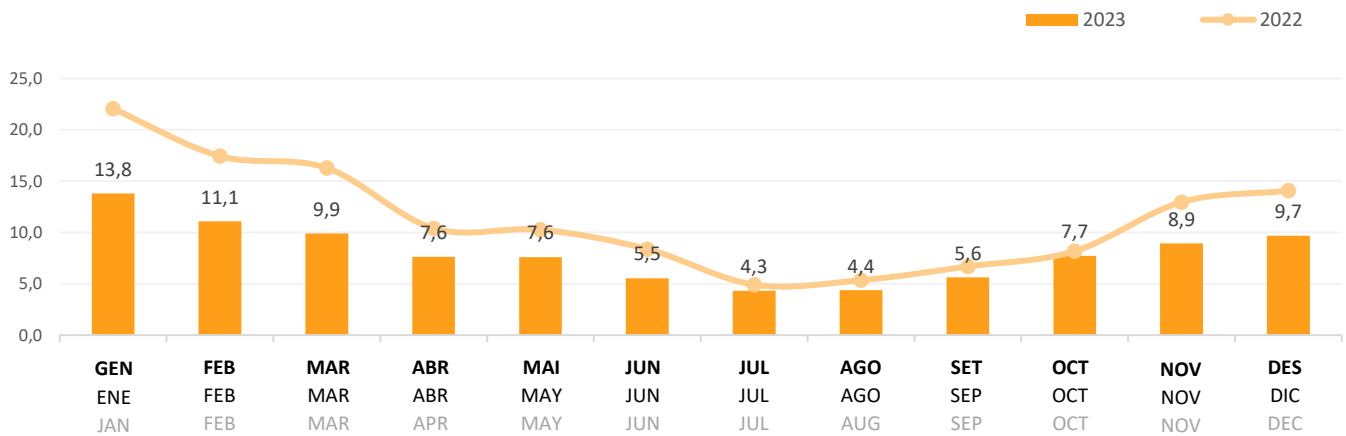
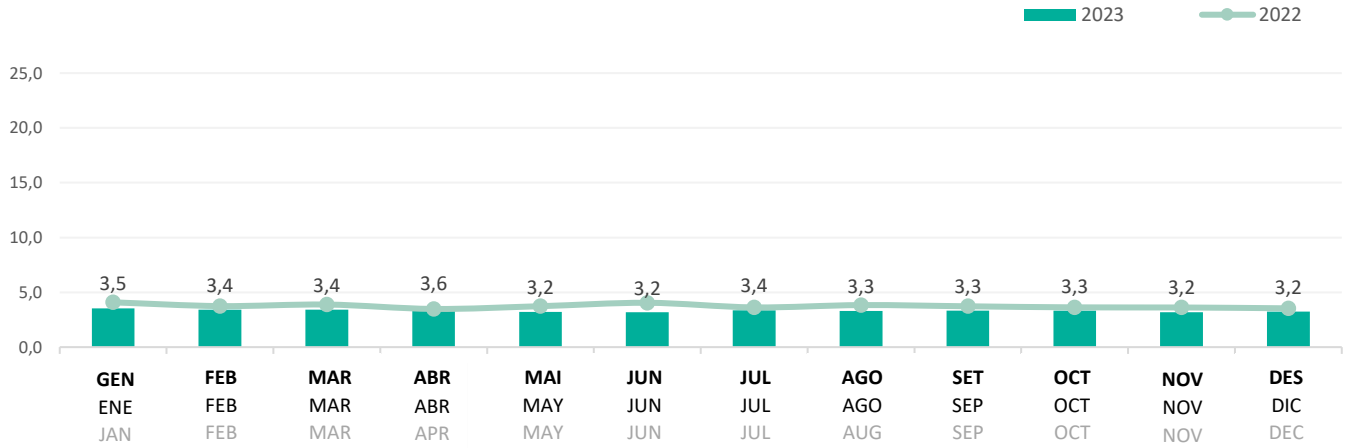


Estacionalitat de l'estada mitjana en apartaments (nits)
 Estacionalidad de la estancia media en apartamentos (noches)
 Apartments average length of stay seasonality (nights)

Barcelona ciutat / Barcelona ciudad / Barcelona city

Barcelona regió / Barcelona región / Barcelona region

Destinació Barcelona / Destino Barcelona / Destination Barcelona



Observatori del Turisme a Barcelona: ciutat i regió

2.4

Habitatges d'ús turístic
Viviendas de uso turístico
Homes for tourist use

Barcelona ciutat / Barcelona ciudad / Barcelona city ●
Barcelona regió / Barcelona región / Barcelona region ●
Destinació Barcelona / Destino Barcelona / Destination Barcelona ●

	2022	2023	Var. 23/22 (%)
Turistes	2.362.117	2.895.843	22,6
Turistas	nd	nd	nd
Tourists	nd	nd	nd
Pernoctacions	10.061.878	11.664.133	15,9
Pernoctaciones	nd	nd	nd
Overnights	nd	nd	nd

nd: no disponible / no disponible / not available
Observatori del Turisme a Barcelona: ciutat i regió

Evolució de turistes en habitatges d'ús turístic
Evolución de turistas en viviendas de uso turístico
Evolution of tourists in homes for tourist use

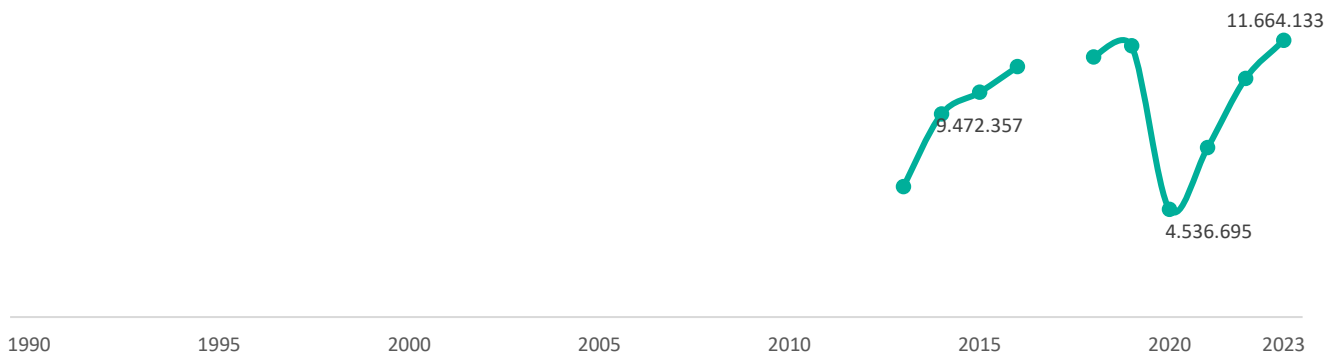
Barcelona ciutat / Barcelona ciudad / Barcelona city ●



Observatori del Turisme a Barcelona: ciutat i regió

Evolució de pernoctacions en habitatges d'ús turístic
Evolución de pernoctaciones en viviendas de uso turístico
Evolution of overnights in homes for tourist use

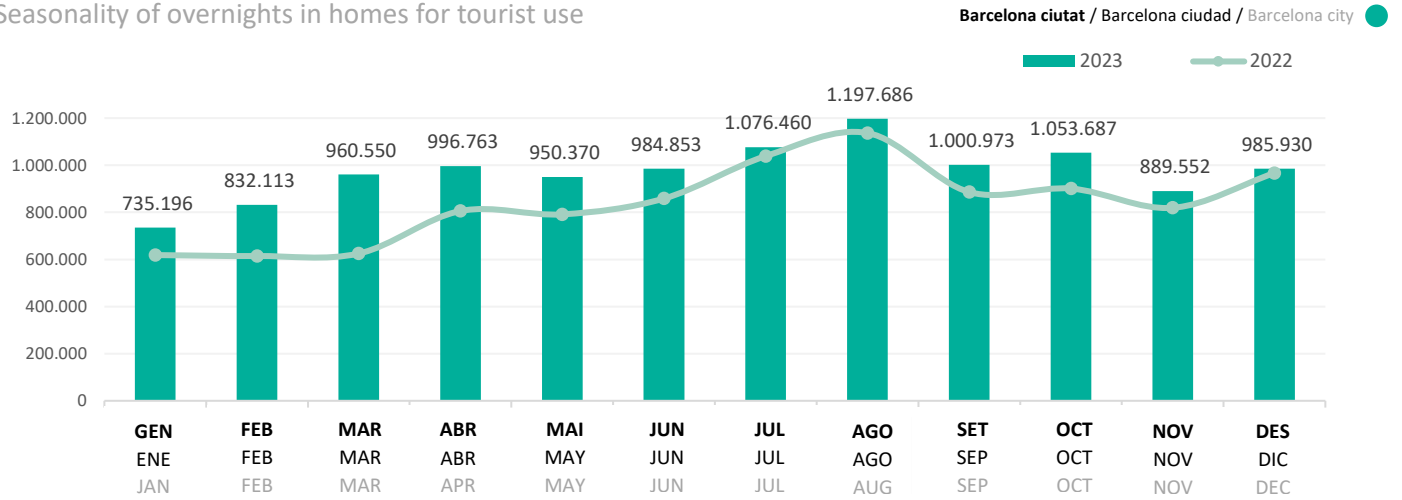
Barcelona ciutat / Barcelona ciudad / Barcelona city ●



Dades no disponibles: 2017 / Datos no disponibles: 2017 / Not available data: 2017
Observatori del Turisme a Barcelona: ciutat i regió



Estacionalitat de les pernoctacions en habitatges d'ús turístic
 Estacionalidad de las pernoctaciones en viviendas de uso turístico
 Seasonality of overnights in homes for tourist use



Observatori del Turisme a Barcelona: ciutat i regió

Ocupació dels habitatges d'ús turístic (places)

Ocupación de las viviendas de uso turístico (plazas)

Homes for tourist use occupancy rate (beds)

Barcelona ciutat / Barcelona ciudad / Barcelona city ●
Barcelona regió / Barcelona región / Barcelona region ●
Destinació Barcelona / Destino Barcelona / Destination Barcelona ●

	2022	2023	Var. 23/22 (pp)
Habitatges d'ús turístic (%)	47,5	55,0	7,5
Viviendas de uso turístico (%)	nd	nd	nd
Homes for tourist use (%)	nd	nd	nd

nd: no disponible / no disponible / not available

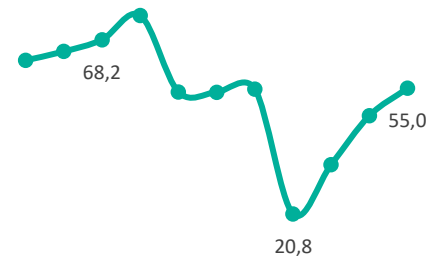
Observatori del Turisme a Barcelona: ciutat i regió

Evolució de l'ocupació en habitatges d'ús turístic (places) (%)

Evolución de la ocupación en viviendas de uso turístico (plazas) (%)

Homes for tourist use occupancy evolution (beds) (%)

Barcelona ciutat / Barcelona ciudad / Barcelona city ●



1990 1995 2000 2005 2010 2015 2020 2023

Dades no disponibles: de gener a abril de 2017 / Datos no disponibles: de enero a abril de 2017 / Not available data: from January to April of 2017

Observatori del Turisme a Barcelona: ciutat i regió

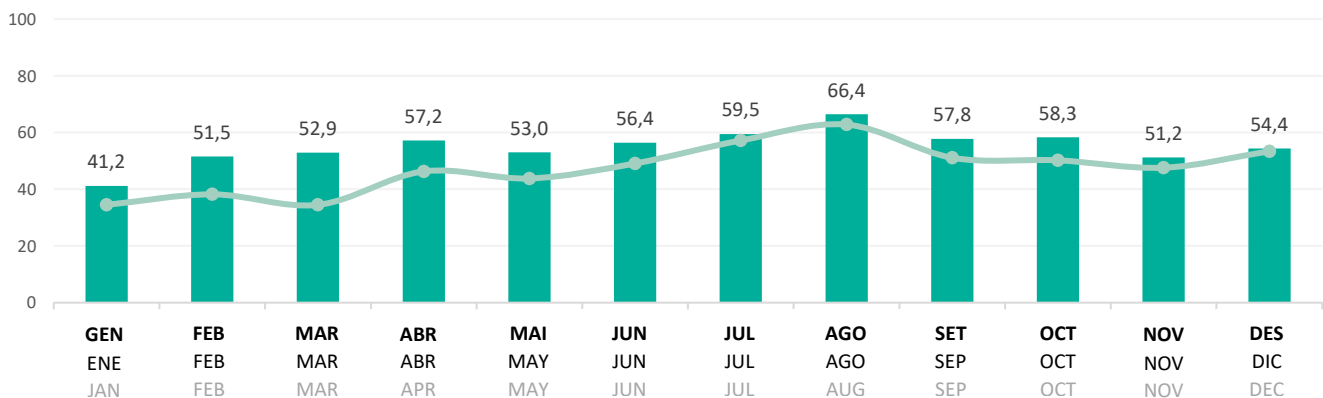
Estacionalitat de l'ocupació en habitatges d'ús turístic (places) (%)

Estacionalidad de la ocupación en viviendas de uso turístico (plazas) (%)

Homes for tourist use occupancy seasonality (beds) (%)

Barcelona ciutat / Barcelona ciudad / Barcelona city ●

2023 2022



Observatori del Turisme a Barcelona: ciutat i regió

Estada mitjana en habitatges d'ús turístic

Estancia media en viviendas de uso turístico

Average length of stay in homes for tourist use

	2022	2023	Var. 23/22 (nits / noches / nights)
Nits	4,3	4,0	-0,3
Noches	nd	nd	nd
Nights	nd	nd	nd

nd: no disponible / no disponible / not available
Observatori del Turisme a Barcelona: ciutat i regió

Barcelona ciutat / Barcelona ciudad / Barcelona city ●
Barcelona regió / Barcelona región / Barcelona region ●
Destinació Barcelona / Destino Barcelona / Destination Barcelona ●

Evolució de l'estada mitjana en habitatges d'ús turístic (nits)

Evolución estancia media en viviendas de uso turístico (noches)

Evolution of average length of stay in homes for tourist use (nights)

Barcelona ciutat / Barcelona ciudad / Barcelona city ●



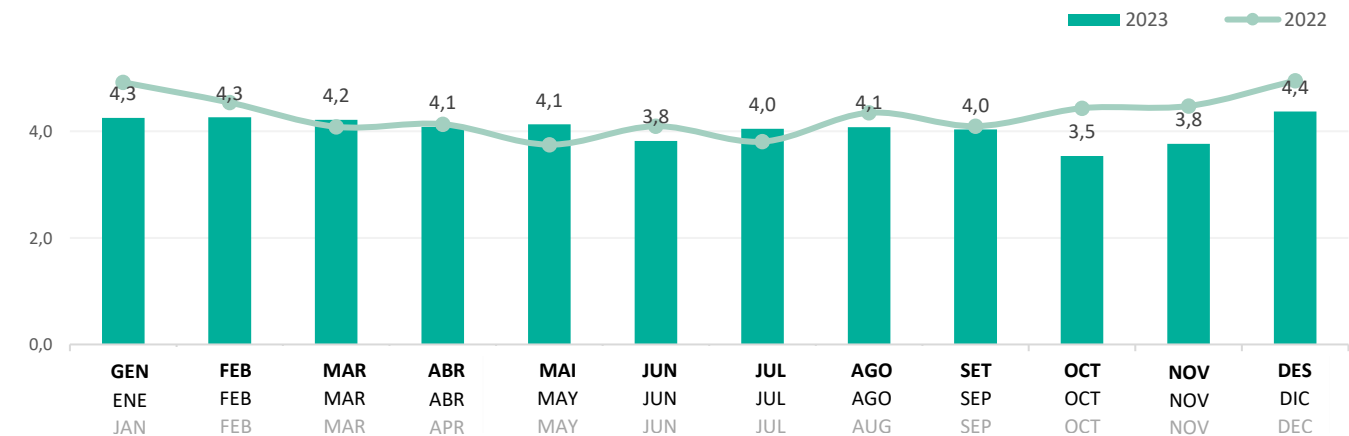
Observatori del Turisme a Barcelona: ciutat i regió

Estacionalitat de l'estada mitjana en habitatges d'ús turístic (nits)

Estacionalidad de la estancia media en viviendas de uso turístico (noches)

Homes for tourist use average length of stay seasonality (nights)

Barcelona ciutat / Barcelona ciudad / Barcelona city ●



Observatori del Turisme a Barcelona: ciutat i regió

2.5

Càmpings
Campings
Campsites

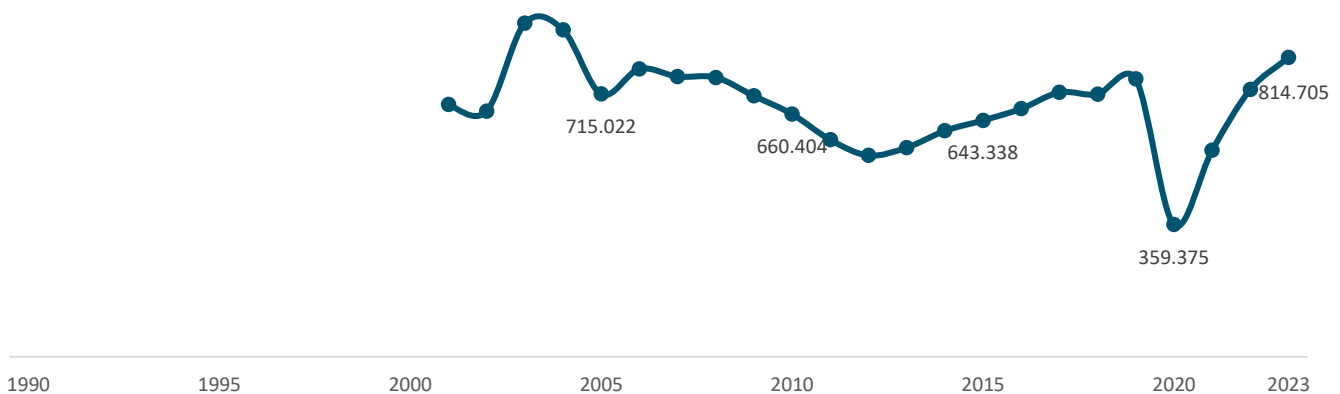
Barcelona ciutat / Barcelona ciudad / Barcelona city ●
Barcelona regió / Barcelona región / Barcelona region ●
Destinació Barcelona / Destino Barcelona / Destination Barcelona ●

	2022	2023	Var. 23/22 (%)
Turistes	0	0	0,0
Turistas	727.527	814.705	12,0
Tourists	727.527	814.705	12,0
Pernoctacions	0	0	0,0
Pernoctaciones	2.944.591	3.215.612	9,2
Overnights	2.944.591	3.215.612	9,2

Observatori del Turisme a Barcelona: ciutat i regió

Evolució de turistes en càmpings
Evolución de turistas en campings
Evolution of tourists in campsites

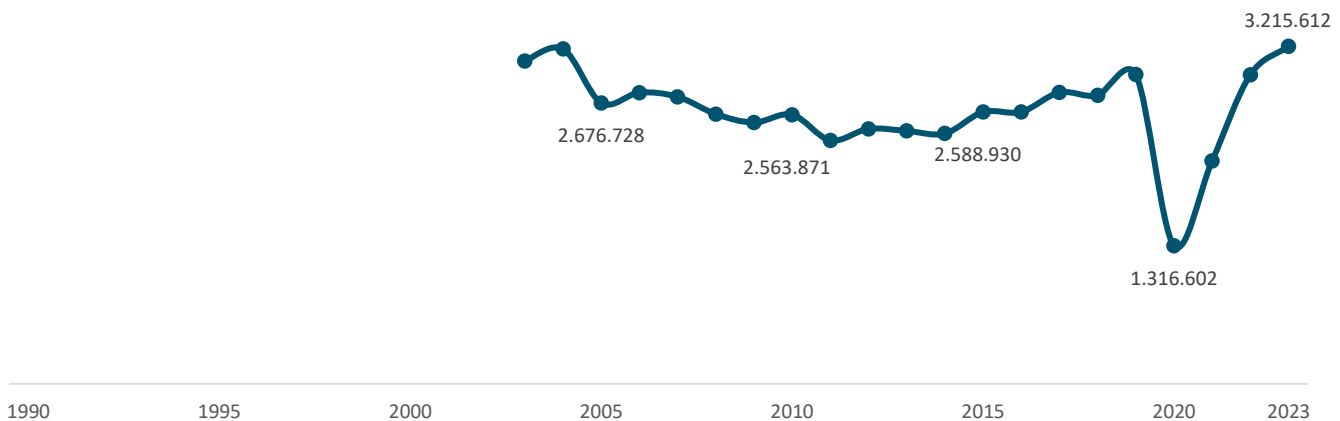
Destinació Barcelona / Destino Barcelona / Destination Barcelona ●



Observatori del Turisme a Barcelona: ciutat i regió

Evolució de pernoctacions en càmpings
Evolución de pernoctaciones en campings
Evolution of overnights in campsites

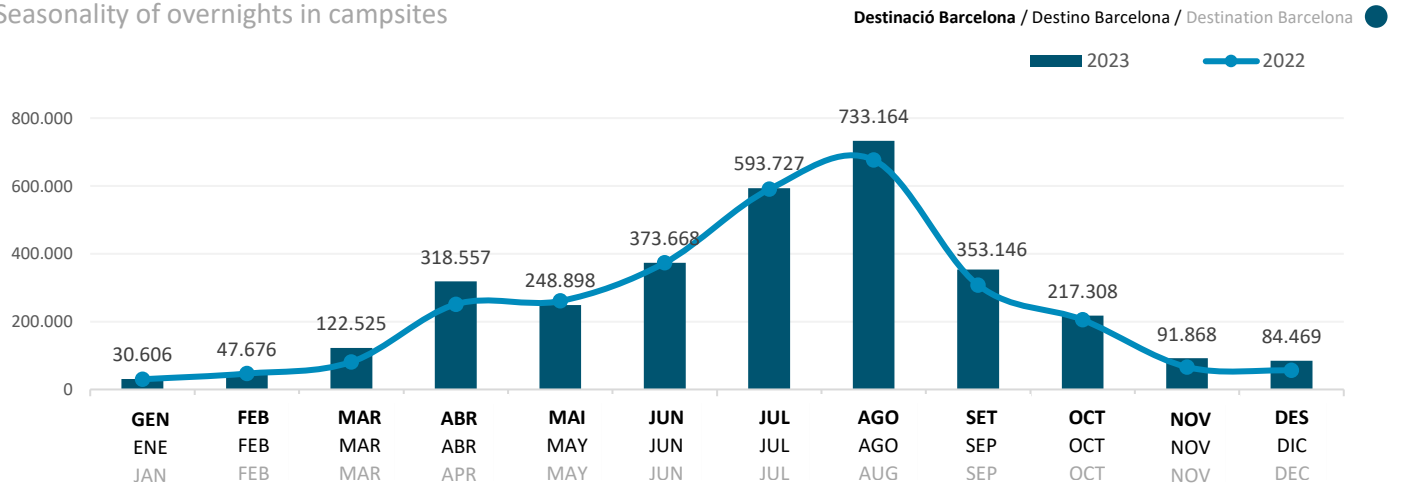
Destinació Barcelona / Destino Barcelona / Destination Barcelona ●



Observatori del Turisme a Barcelona: ciutat i regió



Estacionalitat de les pernoctacions en càmpings
Estacionalidad de las pernoctaciones en campings
Seasonality of overnights in campsites



Observatori del Turisme a Barcelona: ciutat i regió

Ocupació en càmpings

Ocupación en campings

Occupancy rate of campsites

Barcelona ciutat / Barcelona ciudad / Barcelona city

Barcelona regió / Barcelona región / Barcelona region

Destinació Barcelona / Destino Barcelona / Destination Barcelona

	2022	2023	Var. 23/22 (pp)
Parcel·les (%)	na	na	na
Parcelas (%)	48,9	51,3	2,4
Plots (%)	48,9	51,3	2,4

na: no aplica / no aplica / not applicable

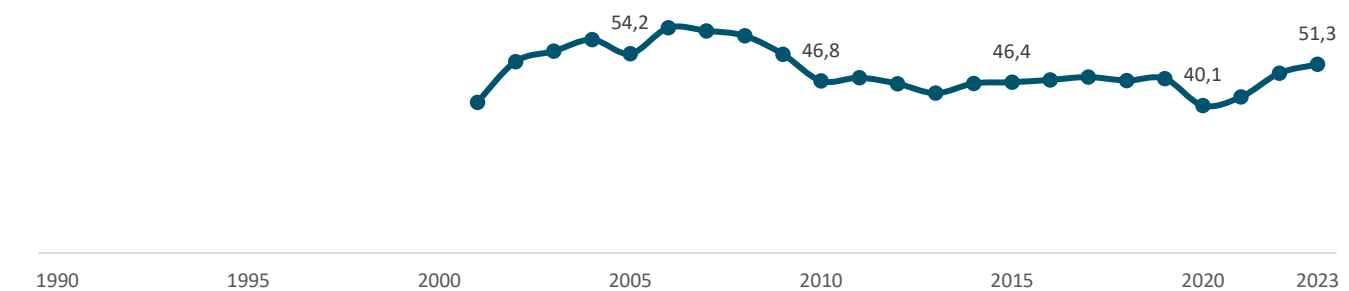
Observatori del Turisme a Barcelona: ciutat i regió

Evolució de l'ocupació en càmpings (parcel·les) (%)

Evolución de la ocupación en campings (parcelas) (%)

Campsite occupancy evolution (plots) (%)

Destinació Barcelona / Destino Barcelona / Destination Barcelona



Observatori del Turisme a Barcelona: ciutat i regió

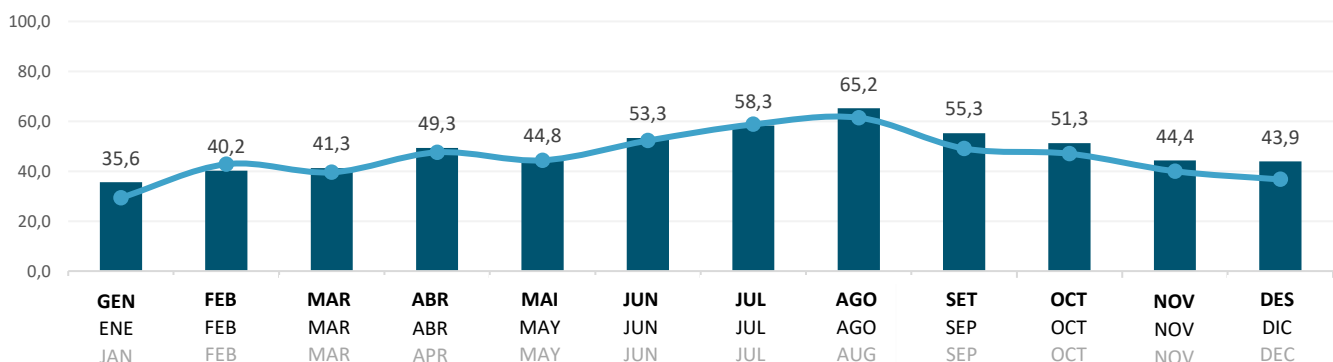
Estacionalitat de l'ocupació en càmpings (parcel·les) (%)

Estacionalidad de la ocupación en campings (parcelas) (%)

Campsite occupancy seasonality (plots) (%)

Destinació Barcelona / Destino Barcelona / Destination Barcelona

2023 2022



Observatori del Turisme a Barcelona: ciutat i regió

Estada mitjana en càmpings

Estancia media en campings

Average length of stay in campsites

Barcelona ciutat / Barcelona ciudad / Barcelona city

Barcelona regió / Barcelona región / Barcelona region

Destinació Barcelona / Destino Barcelona / Destination Barcelona

	2022	2023	Var. 23/22 (nits / noches / nights)
Nits	na	na	na
Noches	4,0	3,9	-0,1
Nights	4,0	3,9	-0,1

na: no aplica / no aplica / not applicable

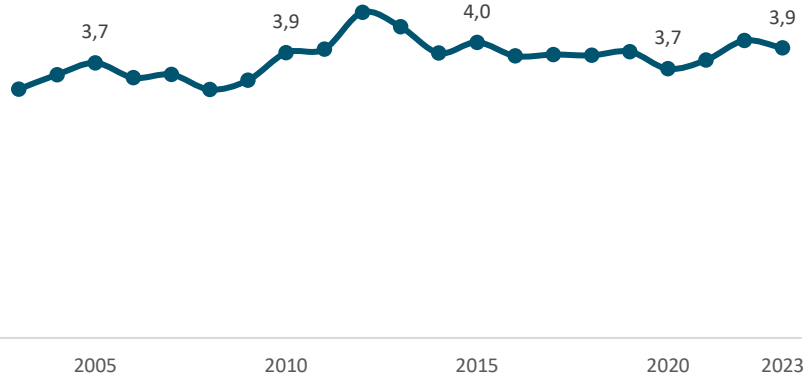
Observatori del Turisme a Barcelona: ciutat i regió

Evolució de l'estada mitjana en càmpings (nits)

Evolución de la estancia media en campings (noches)

Campsites average length of stay evolution (nights)

Destinació Barcelona / Destino Barcelona / Destination Barcelona



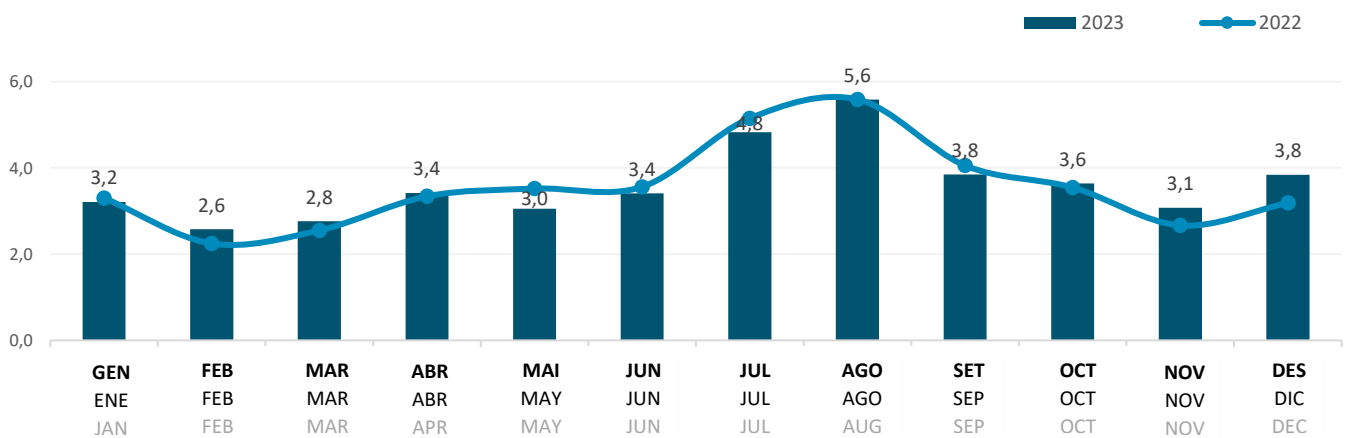
Observatori del Turisme a Barcelona: ciutat i regió

Estacionalitat de l'estada mitjana en càmpings (nits)

Estacionalidad de la estancia media en campings (noches)

Campsites average length of stay seasonality (nights)

Destinació Barcelona / Destino Barcelona / Destination Barcelona



Observatori del Turisme a Barcelona: ciutat i regió

2.6

Turisme rural
Turismo rural
Rural accommodation

Barcelona ciutat / Barcelona ciudad / Barcelona city ●
Barcelona regió / Barcelona región / Barcelona region ●
Destinació Barcelona / Destino Barcelona / Destination Barcelona ●

	2022	2023	Var. 23/22 (%)
Turistes	0	0	0,0
Turistas	162.479	163.295	0,5
Tourists	162.479	163.295	0,5
Pernoctacions	0	0	0,0
Pernoctaciones	399.935	411.889	3,0
Overnights	399.935	411.889	3,0

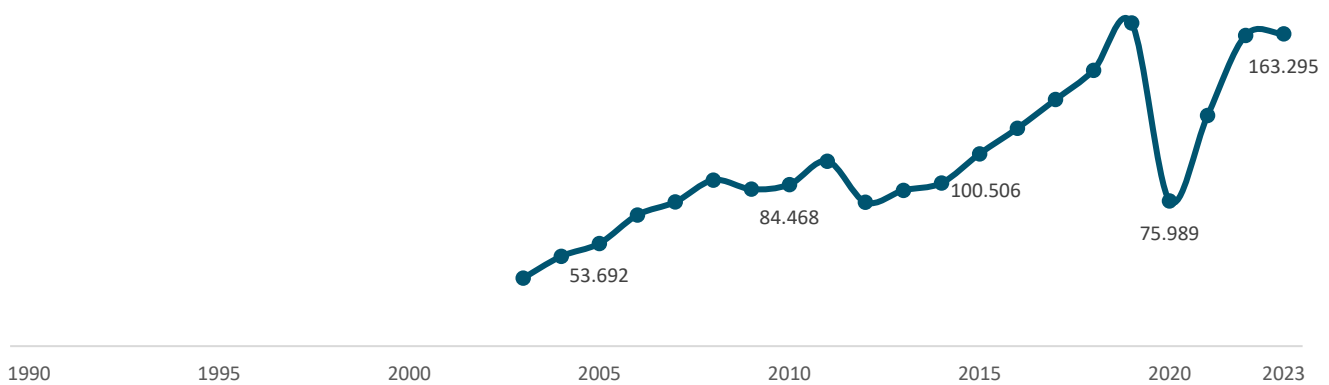
Observatori del Turisme a Barcelona: ciutat i regió

Evolució de turistes en turisme rural

Evolución de turistas en turismo rural

Evolution of tourists in rural accommodation

Destinació Barcelona / Destino Barcelona / Destination Barcelona ●



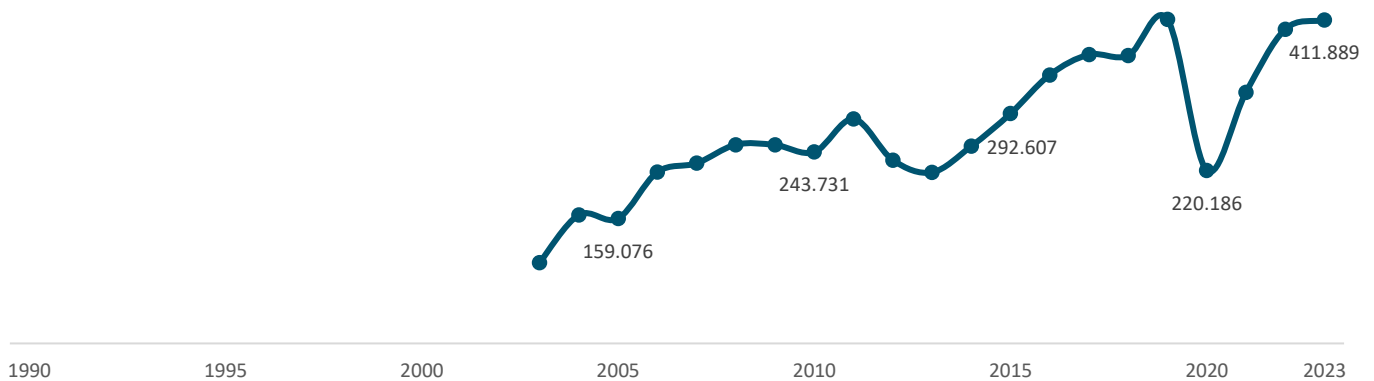
Observatori del Turisme a Barcelona: ciutat i regió

Evolució de pernoctacions en turisme rural

Evolución de pernoctaciones en turismo rural

Evolution of overnights in rural accommodation

Destinació Barcelona / Destino Barcelona / Destination Barcelona ●



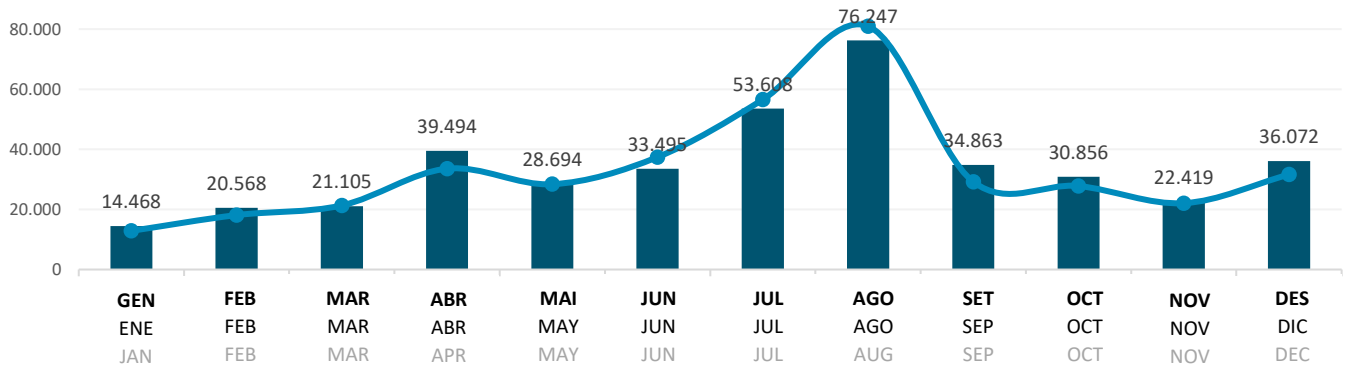
Observatori del Turisme a Barcelona: ciutat i regió



Estacionalitat de les pernoctacions en turisme rural
 Estacionalidad de las pernoctaciones en turismo rural
 Seasonality of overnights in rural accommodation

Destinació Barcelona / Destino Barcelona / Destination Barcelona ●

2023 2022



Observatori del Turisme a Barcelona: ciutat i regió

Ocupació en turisme rural

Ocupación en turismo rural

Occupancy rate of rural accommodation

Barcelona ciutat / Barcelona ciudad / Barcelona city ●
 Barcelona regió / Barcelona región / Barcelona region ●
 Destinació Barcelona / Destino Barcelona / Destination Barcelona ●

	2022	2023	Var. 23/22 (pp)
Habitacions (%)	na	na	na
Habitaciones (%)	27,3	30,1	2,8
Rooms (%)	27,3	30,1	2,8
Places (%)	na	na	na
Plazas (%)	21,6	22,6	1,0
Beds (%)	21,6	22,6	1,0

na: no aplica / no aplica / not applicable

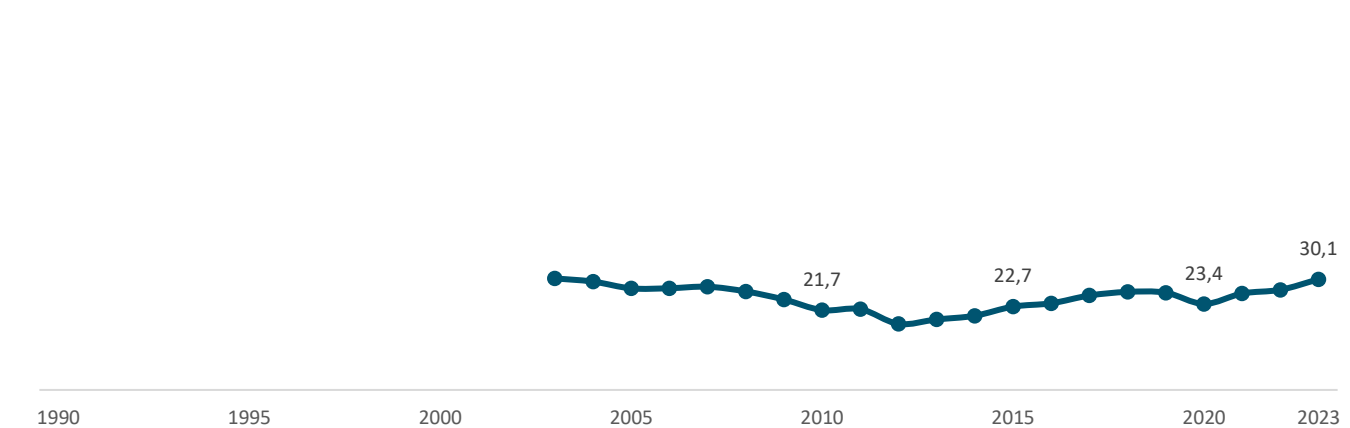
Observatori del Turisme a Barcelona: ciutat i regió

Evolució de l'ocupació en turisme rural (habitacions) (%)

Evolución de la ocupación en turismo rural (habitaciones) (%)

Rural accommodation occupancy evolution (rooms) (%)

Destinació Barcelona / Destino Barcelona / Destination Barcelona ●



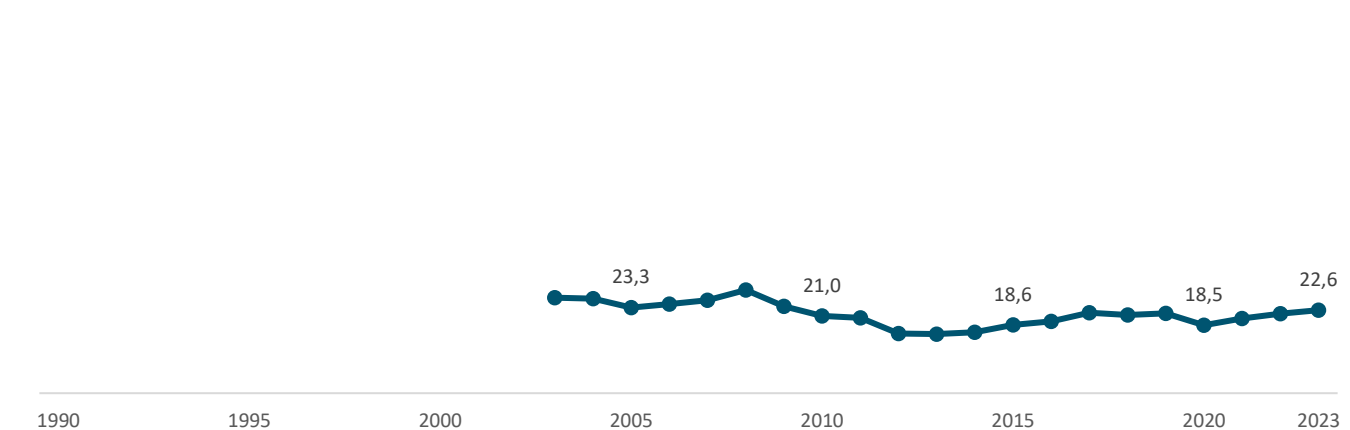
Observatori del Turisme a Barcelona: ciutat i regió

Evolució de l'ocupació en turisme rural (places) (%)

Evolución de la ocupación en turismo rural (plazas) (%)

Rural accommodation occupancy evolution (beds) (%)

Destinació Barcelona / Destino Barcelona / Destination Barcelona ●

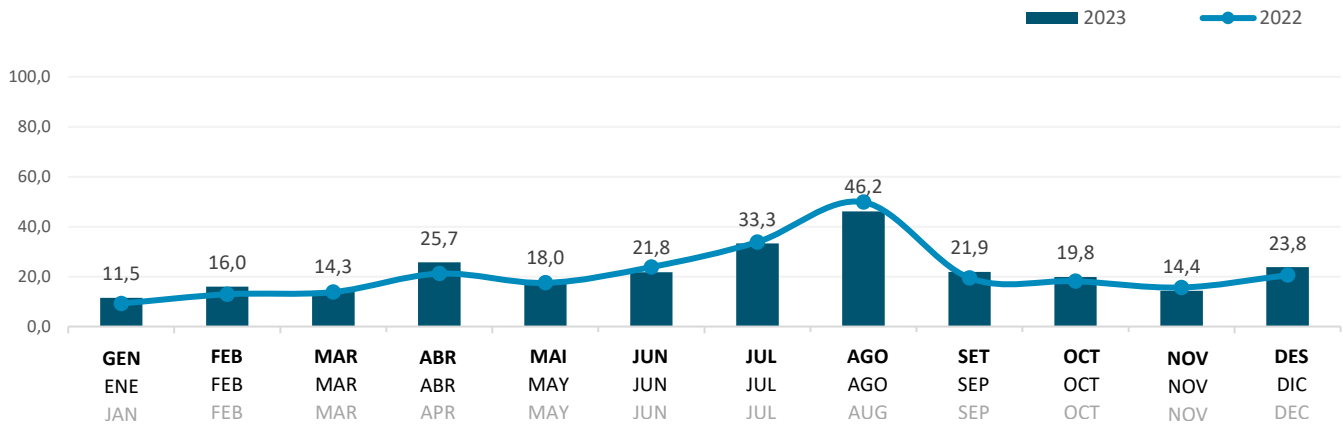


Observatori del Turisme a Barcelona: ciutat i regió



Estacionalitat de l'ocupació en turisme rural (places) (%)
 Estacionalidad de la ocupación en turismo rural (plazas) (%)
 Rural accommodation occupancy seasonality (beds) (%)

Destinació Barcelona / Destino Barcelona / Destination Barcelona ●



Observatori del Turisme a Barcelona: ciutat i regió

Estada mitjana en establiments de turisme rural

Estancia media en establecimientos de turismo rural
Rural accommodation average length of stay

Barcelona ciutat / Barcelona ciudad / Barcelona city
Barcelona regió / Barcelona región / Barcelona region
Destinació Barcelona / Destino Barcelona / Destination Barcelona

	2022	2023	Var. 23/22 (nits / noches / nights)
Nits	na	na	na
Noches	2,5	2,5	0,0
Nights	2,5	2,5	0,0


na: no aplica / no aplica / not applicable

Observatori del Turisme a Barcelona: ciutat i regió

Evolució de l'estada mitjana en turisme rural (nits)

Evolución de la estancia media en turismo rural (noches)
Rural accommodation average length of stay evolution (nights)

Destinació Barcelona / Destino Barcelona / Destination Barcelona



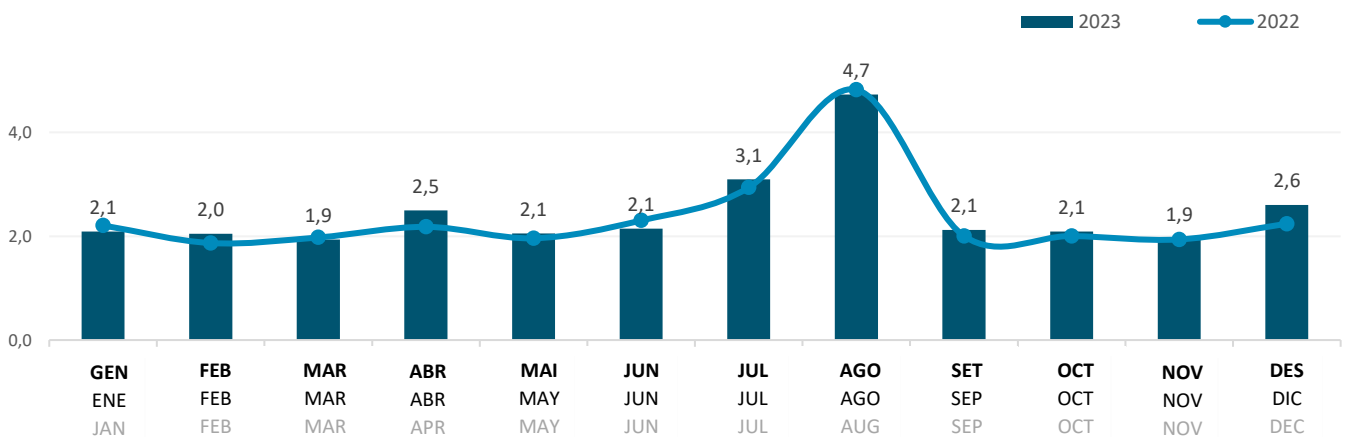
1990 1995 2000 2005 2010 2015 2020 2023

Observatori del Turisme a Barcelona: ciutat i regió

Estacionalitat de l'estada mitjana turisme rural (nits)

Estacionalidad de la estancia media en turismo rural (noches)
Rural accommodation average length of stay seasonality (nights)

Destinació Barcelona / Destino Barcelona / Destination Barcelona



Observatori del Turisme a Barcelona: ciutat i regió

2.7

Albergs
Albergues
Youth hostels

Barcelona ciutat / Barcelona ciudad / Barcelona city ●
Barcelona regió / Barcelona región / Barcelona region ●
Destinació Barcelona / Destino Barcelona / Destination Barcelona ●

	2022	2023	Var. 23/22 (%)
Turistes	821.652	871.768	6,1
Turistas	nd	nd	nd
Tourists	nd	nd	nd
Pernoctacions	2.291.748	2.498.770	9,0
Pernoctaciones	nd	nd	nd
Overnights	nd	nd	nd

nd: no disponible / no disponible / not available
Observatori del Turisme a Barcelona: ciutat i regió

Evolució de turistes en albergs
Evolución de turistas en albergues
Evolution of tourists in youth hostels

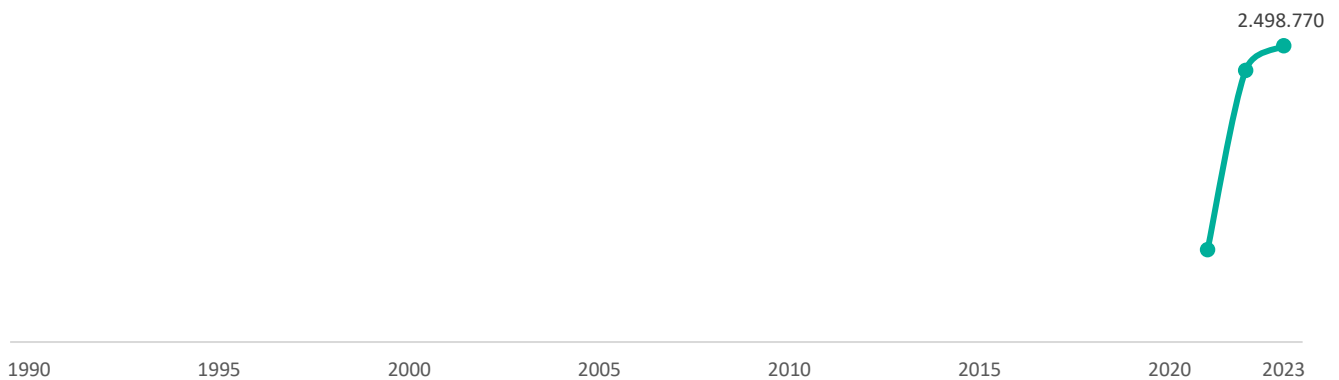
Barcelona ciutat / Barcelona ciudad / Barcelona city ●



Observatori del Turisme a Barcelona: ciutat i regió

Evolució de pernoctacions en albergs
Evolución de pernoctaciones en albergues
Evolution of overnights in youth hostels

Barcelona ciutat / Barcelona ciudad / Barcelona city ●

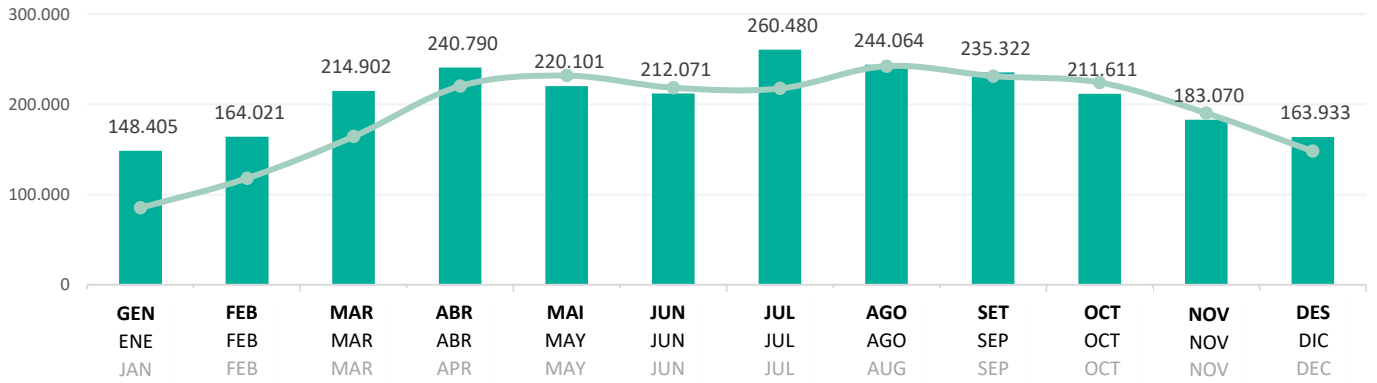


Observatori del Turisme a Barcelona: ciutat i regió



Estacionalitat de les pernoctacions en albergs
 Estacionalidad de las pernoctaciones en albergues
 Seasonality of overnights in youth hostels

Barcelona ciutat / Barcelona ciudad / Barcelona city ●
 2023 2022



Observatori del Turisme a Barcelona: ciutat i regió

Ocupació en albergs

Ocupación en albergues

Youth hostels occupancy rate

Barcelona ciutat / Barcelona ciudad / Barcelona city ●
Barcelona regió / Barcelona región / Barcelona region ●
Destinació Barcelona / Destino Barcelona / Destination Barcelona ●

	2022	2023	Var. 23/22 (pp)
Places (%)	70,1	74,5	4,4
Plazas (%)	nd	nd	nd
Beds (%)	nd	nd	nd

nd: no disponible / no disponible / not available

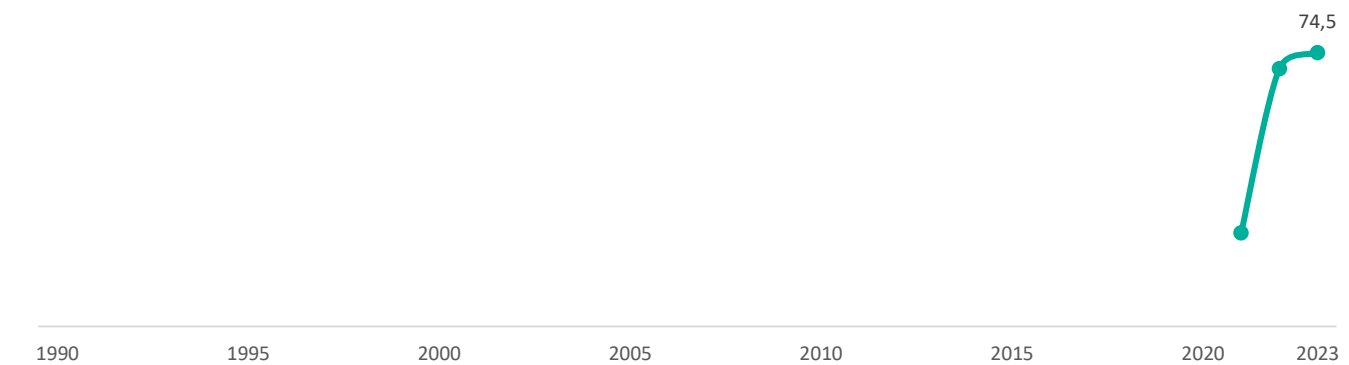
Observatori del Turisme a Barcelona: ciutat i regió

Evolució de l'ocupació en albergs (places) (%)

Evolución de la ocupación en albergues (plazas) (%)

Youth hostels occupancy evolution (beds) (%)

Barcelona ciutat / Barcelona ciudad / Barcelona city ●



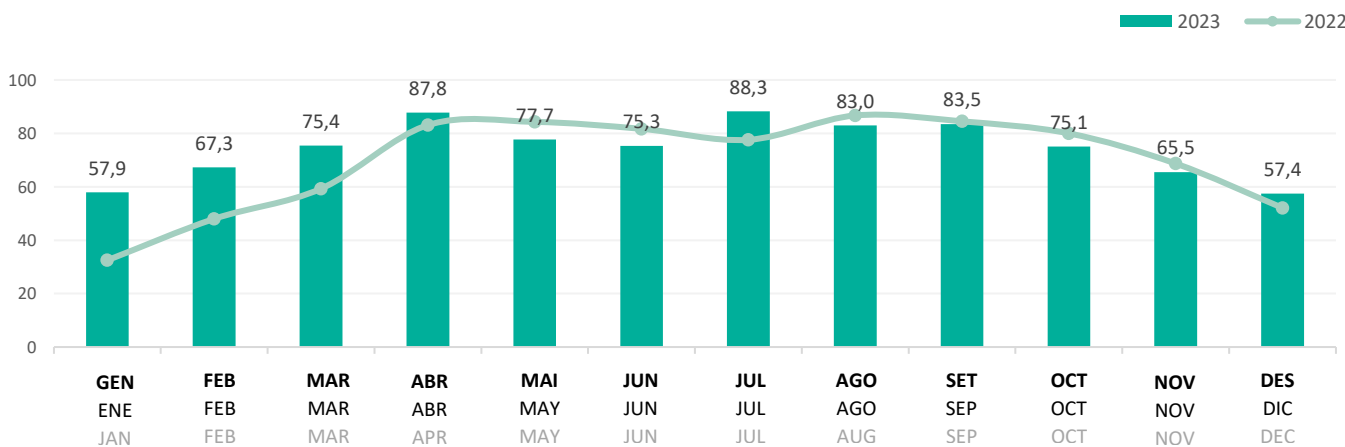
Observatori del Turisme a Barcelona: ciutat i regió

Estacionalitat de l'ocupació en albergs (places) (%)

Estacionalidad de la ocupación en albergues (plazas) (%)

Youth hostels occupancy seasonality (beds) (%)

Barcelona ciutat / Barcelona ciudad / Barcelona city ●



Observatori del Turisme a Barcelona: ciutat i regió

Estada mitjana en albergs

Estancia media en albergues

Average length of stay in youth hostels

Barcelona ciutat / Barcelona ciudad / Barcelona city ●
Barcelona regió / Barcelona región / Barcelona region ●
Destinació Barcelona / Destino Barcelona / Destination Barcelona ●

	2022	2023	Var. 23/22 (nits / noches / nights)
Nits	2,8	2,9	0,1
Noches	nd	nd	nd
Nights	nd	nd	nd

nd: no disponible / no disponible / not available
Observatori del Turisme a Barcelona: ciutat i regió

Evolució de l'estada mitjana en albergs (nits)

Evolución estancia media en albergues (noches)

Evolution of average length of stay in youth hostels (nights)

Barcelona ciutat / Barcelona ciudad / Barcelona city ●



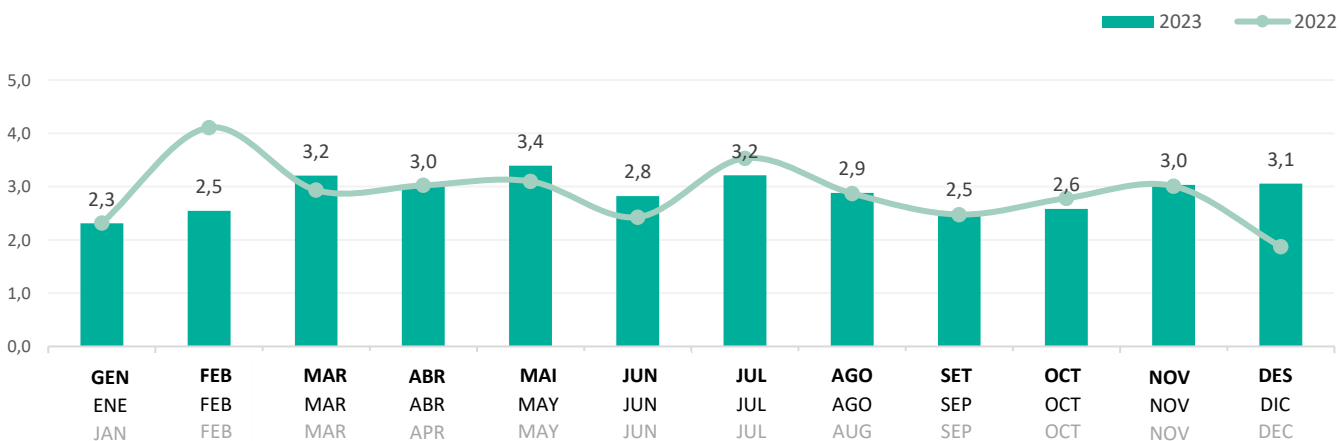
Observatori del Turisme a Barcelona: ciutat i regió

Estacionalitat de l'estada mitjana en albergs (nits)

Estacionalidad de la estancia media en albergues (noches)

Youth hostels average length of stay seasonality (nights)

Barcelona ciutat / Barcelona ciudad / Barcelona city ●



Observatori del Turisme a Barcelona: ciutat i regió

Demanda turística per tipus d'allotjament

Demanda turística por tipo de alojamiento








Tourist demand by accommodation type

Barcelona ciutat / Barcelona ciudad / Barcelona city ●

Barcelona regió / Barcelona región / Barcelona region ●

Destinació Barcelona / Destino Barcelona / Destination Barcelona ●

2023

	Turistes	Pernoctacions	Ocupació en places ¹ (%)	Estada mitjana (nits)
	Turistas	Pernoctaciones	Ocupación en plazas ¹ (%)	Estancia media (noches)
	Tourists	Overnights	Bed occupancy rate ¹ (%)	Length of stay (nights)
 Hotels	7.751.273	20.175.589	68,6	2,6
Hoteles	4.497.312	11.679.745	60,6	2,6
Hotels	12.248.585	31.855.334	65,5	2,6
 Pensions i hostals	488.208	1.495.423	70,4	3,1
Pensiones y hostales	127.376	401.870	29,8	3,2
Guesthouses and inns	615.584	1.897.293	54,6	3,1
 Apartaments turístics	171.116	571.041	52,6	3,3
Apartamentos turísticos	178.532	1.266.670	56,5	7,1
Tourist apartments	349.648	1.837.711	55,3	5,3
 Habitatges d'ús turístic	2.895.843	11.664.133	55,0	4,0
Viviendas de uso turístico	nd	nd	nd	nd
Homes for tourist use	nd	nd	nd	nd
 Càmpings¹	0	0	na	na
Campings ¹	814.705	3.215.612	51,3	3,9
Campsites ¹	814.705	3.215.612	51,3	3,9
 Turisme rural	0	0	na	na
Turismo rural	163.295	411.889	22,6	2,5
Rural accommodation	163.295	411.889	22,6	2,5
 Albergs	871.768	2.498.770	74,5	2,9
Albergues	nd	nd	nd	nd
Youth hostels	nd	nd	nd	nd

na: no aplica / no aplica / not applicable

nd: no disponible / no disponible / not available

¹ Càmpings: ocupació en parcel·les / Càmpings: ocupación en parcelas / Campsites: plots occupancy

Observatori del Turisme a Barcelona: ciutat i regió

Total turistes¹

Total turistas¹

Tourists total¹

12.178.208

5.781.220

36.404.956

16.975.786

64,5%

56,9%

17.959.428

53.380.742

62,9%

Total pernoctacions¹

Total pernoctaciones¹

Overnight stays total¹

Ocupació mitjana (places)¹

Ocupación promedio (plazas)¹

Occupancy rate average (beds)¹

¹ Segons disponibilitat de dades en allotjaments turístics reglats / Según disponibilidad de datos en alojamientos turísticos reglados / According to data availability in regulated tourist accommodation

Observatori del Turisme a Barcelona: ciutat i regió

Consulta font / Consulta fuente / Look up source

3

INFRAESTRUCTURES DE MOBILITAT **INFRAESTRUCTURAS DE MOVILIDAD** MOBILITY INFRASTRUCTURES

3.1

Aeroport
 Aeropuerto
 Airport

Operacions a l'Aeroport de Barcelona

Operaciones en el Aeropuerto de Barcelona

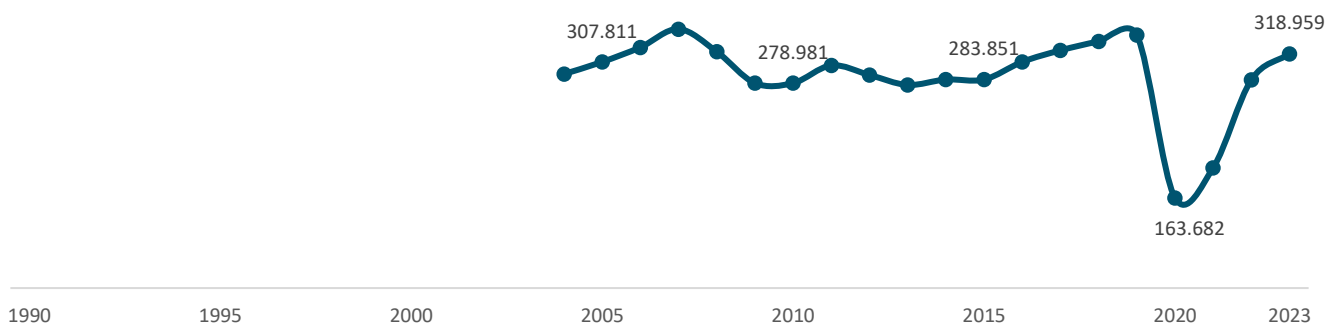
Operations at Barcelona Airport

Destinació Barcelona / Destino Barcelona / Destination Barcelona ●

	2022	2023	% Var. 23/22
Sortides			
Salidas	141.700	159.475	12,5
Departures			
Arribades			
Llegadas	141.693	159.484	12,6
Arrivals			
Total operacions			
Total de operacions	283.393	318.959	12,6
Operations total			

Evolució de les operacions a l'Aeroport de Barcelona ¹Evolución de las operaciones en el Aeropuerto de Barcelona ¹Evolution of operations at Barcelona Airport ¹

Destinació Barcelona / Destino Barcelona / Destination Barcelona ●



¹ Operacions d'arribada i sortida / Operaciones de llegada y salida / Arrival and departure operations
 Font / Fuente / Source: AENA

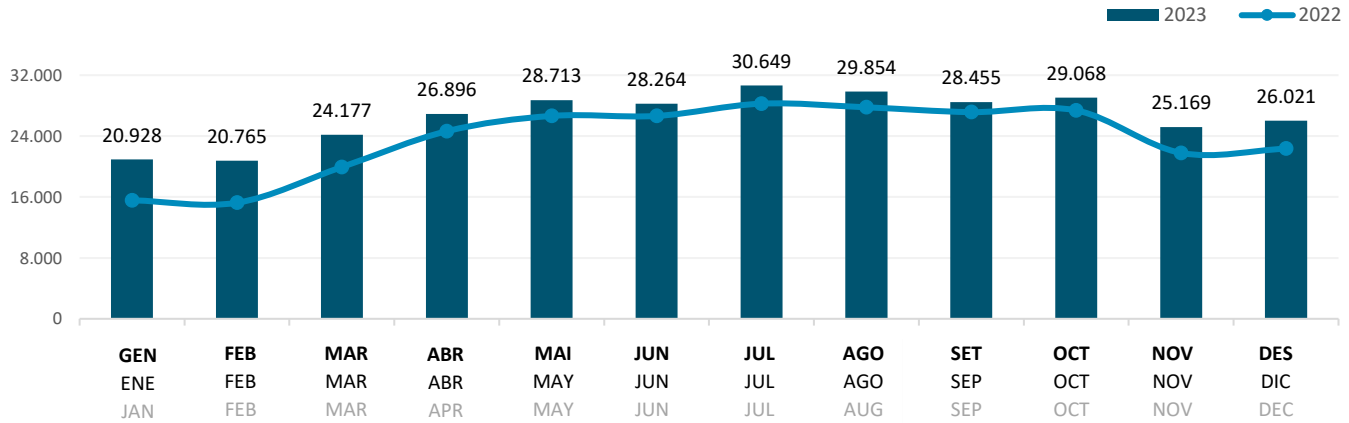


Estacionalitat de les operacions a l'Aeroport de Barcelona ¹

Estacionalidad de las operaciones en el Aeropuerto de Barcelona ¹

Seasonality of the operations at Barcelona Airport ¹

Destinació Barcelona / Destino Barcelona / Destination Barcelona



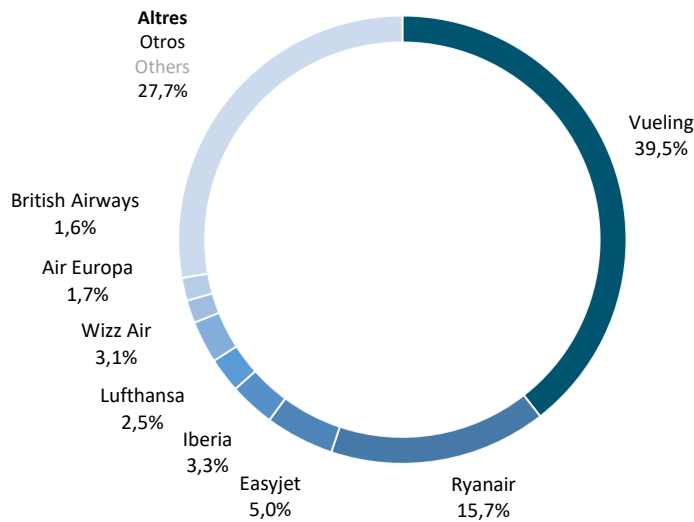
Operacions a l'Aeroport de Barcelona segons companyia aèria ¹

Operaciones en el Aeropuerto de Barcelona según compañía aérea ¹

Operations at Barcelona Airport by airline ¹

Destinació Barcelona / Destino Barcelona / Destination Barcelona

2023



¹ Operacions d'arribada i sortida / Operaciones de llegada y salida / Arrival and departure operations
 Font / Fuente / Source: AENA

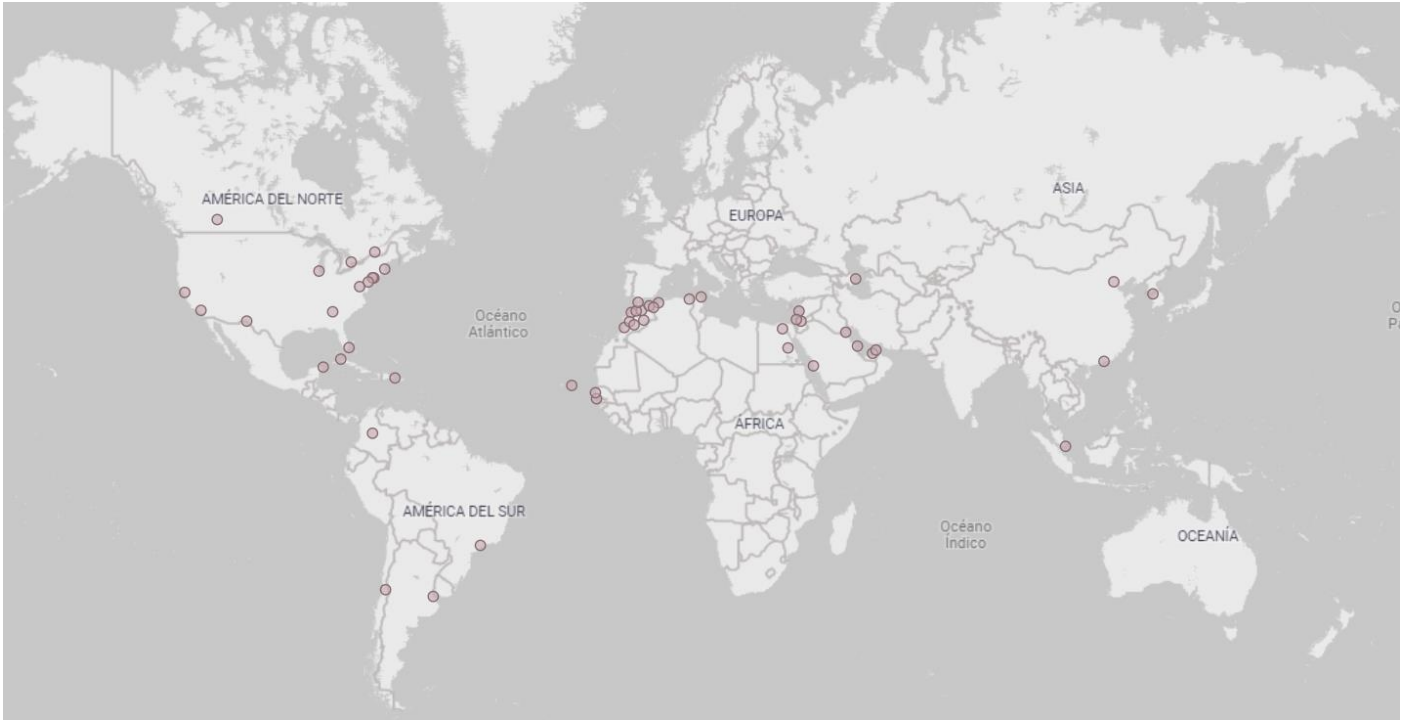
Destinacions intercontinentals directes en vols regulars comercials

Destinos intercontinentales directos en vuelos regulares comerciales

Direct intercontinental regular flights destinations

Destinació Barcelona / Destino Barcelona / Destination Barcelona

2023



52

Abu Dhabi (EAU)	Agadir (Marroc)	Amman (Jordània)	Argel (Argèlia)	Atlanta (EUA)	Bakú (Azerbaidjan)	Banjul (Gàmbia)	Beijing (Xina)	Beirut (Líban)
Bogotà (Colòmbia)	Boston (EUA)	Buenos Aires (Argentina)	Calgary (Canadà)	Cancún (Mèxic)	Casablanca (Marroc)	Chicago (EUA)	Ciutat de Mèxic (Mèxic)	Dakar (Senegal)
Doha (Qatar)	Dubai (EAU)	El Cairo (Egipte)	Errachidia (Marroc)	Fez (Marroc)	Incheon (República de Corea)	Jeddah (Aràbia Saudita)	Kuwait (Kuwait)	La Habana (Cuba)
Los Angeles (EUA)	Luxor (Egipte)	Marrakech (Marroc)	Miami (EUA)	Montréal (Canadà)	Nador (Marroc)	Nova York (EUA)	Newark (EUA)	Oran (Algèria)
Ouarzazate (Marroc)	Oujda (Marroc)	Philadelphia (EUA)	Punta Cana (República Dominicana)	Rabat (Marroc)	Sal (Cabo Verde)	San Francisco (EUA)	Santiago de Chile (Xile)	Sao Paulo (Brasil)
	Shenzhen (Xina)	Singapur (Singapur)	Tànger (Marroc)	Tel Aviv (Israel)	Toronto (Canadà)	Tunis (Tunissia)	Washington (EUA)	

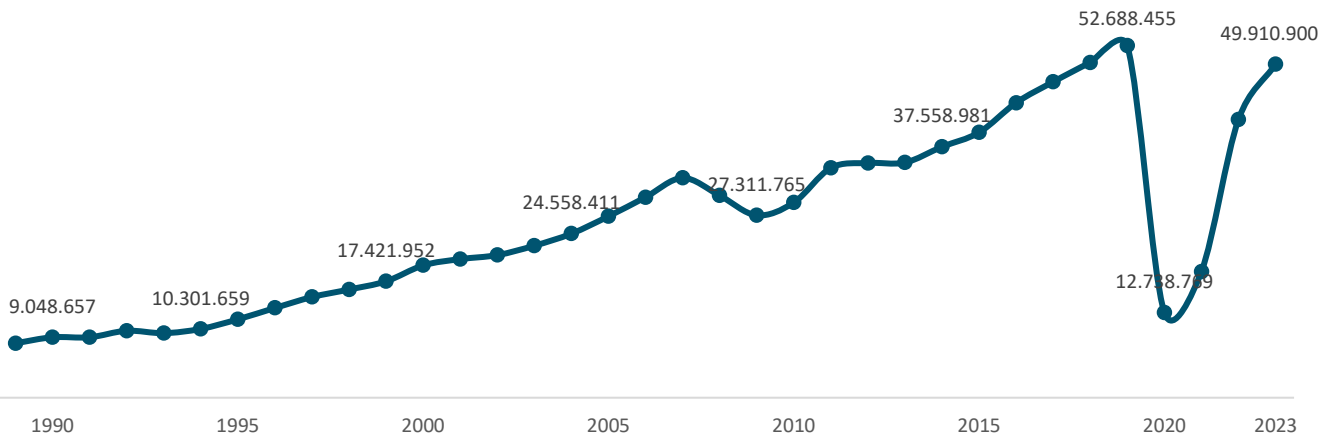
Moviment de passatgers a l'Aeroport de Barcelona
Movimiento de pasajeros en el Aeropuerto de Barcelona
Movement of passengers at Barcelona Airport

Destinació Barcelona / Destino Barcelona / Destination Barcelona

	2022	2023	% Var. 23/22
Sortides			
Salidas	20.727.265	24.884.612	20,1
Departures			
Arribades			
Llegadas	20.914.179	25.026.288	19,7
Arrivals			
Total moviment de passatgers			
Total movimiento de pasajeros	41.641.444	49.910.900	19,9
Total movement of passengers			

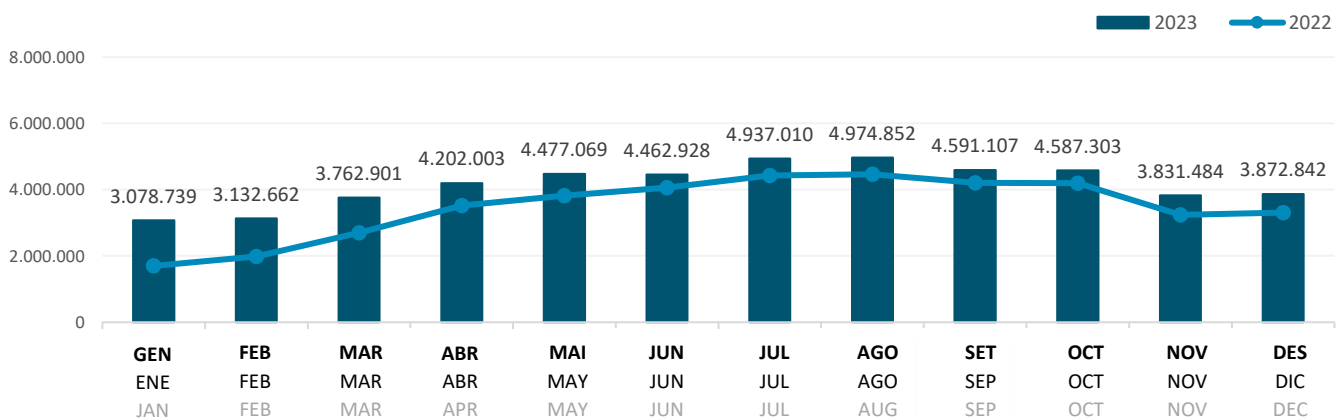
Evolució del moviment de passatgers a l'Aeroport de Barcelona ¹
Evolución del movimiento de pasajeros en el Aeropuerto de Barcelona ¹
Evolution of movement of passengers at Barcelona Airport ¹

Destinació Barcelona / Destino Barcelona / Destination Barcelona



Estacionalitat del moviment de passatgers a l'Aeroport de Barcelona ¹
Estacionalidad del movimiento de pasajeros en el Aeropuerto de Barcelona ¹
Seasonality of the movement of passengers at Barcelona Airport ¹

Destinació Barcelona / Destino Barcelona / Destination Barcelona



¹ Inclou arribades i sortides / Incluye llegadas y salidas / It includes arrivals and departures
Font / Fuente / Source: AENA

Moviment de passatgers segons origen del vol a l'Aeroport de Barcelona ¹

Movimiento de pasajeros según origen del vuelo en el Aeropuerto de Barcelona ¹

Movement of passengers at Barcelona Airport by origin of the flight ¹

Destinació Barcelona / Destino Barcelona / Destination Barcelona ●

	2022	2023	% Var. 23/22
Total vols comercials nacionals			
Total vuelos comerciales nacionales	12.128.944	13.633.540	12,4
National commercial flights total			
Regular Barcelona - Madrid			
Regular Barcelona - Madrid	1.715.559	1.932.892	12,7
Regular Barcelona - Madrid			
Vols comercials UE			
Vuelos comerciales UE	18.974.515	22.882.628	20,6
Comercial UE flights			
Vols comercials internacionals no UE			
Vuelos comerciales internacionales no UE	10.514.665	13.369.097	27,1
Non-UE comercial international flights			
Vols intercontinentals			
Vuelos intercontinentales	4.420.659	5.933.103	34,2
Intercontinental flights			
Altres ¹			
Otros ¹	23.320	25.635	9,9
Other ¹			
Total moviment de passatgers			
Total movimiento de pasajeros	41.641.444	49.910.900	19,9
Total movement of passengers			


Moviment de passatgers segons continent d'origen del vol a l'Aeroport de Barcelona (%) ¹

Movimiento de pasajeros según continente de origen del vuelo en el Aeropuerto de Barcelona (%) ¹

Movement of passengers at Barcelona Airport by continent of origin of the flight (%) ¹

Destinació Barcelona / Destino Barcelona / Destination Barcelona ●

2023



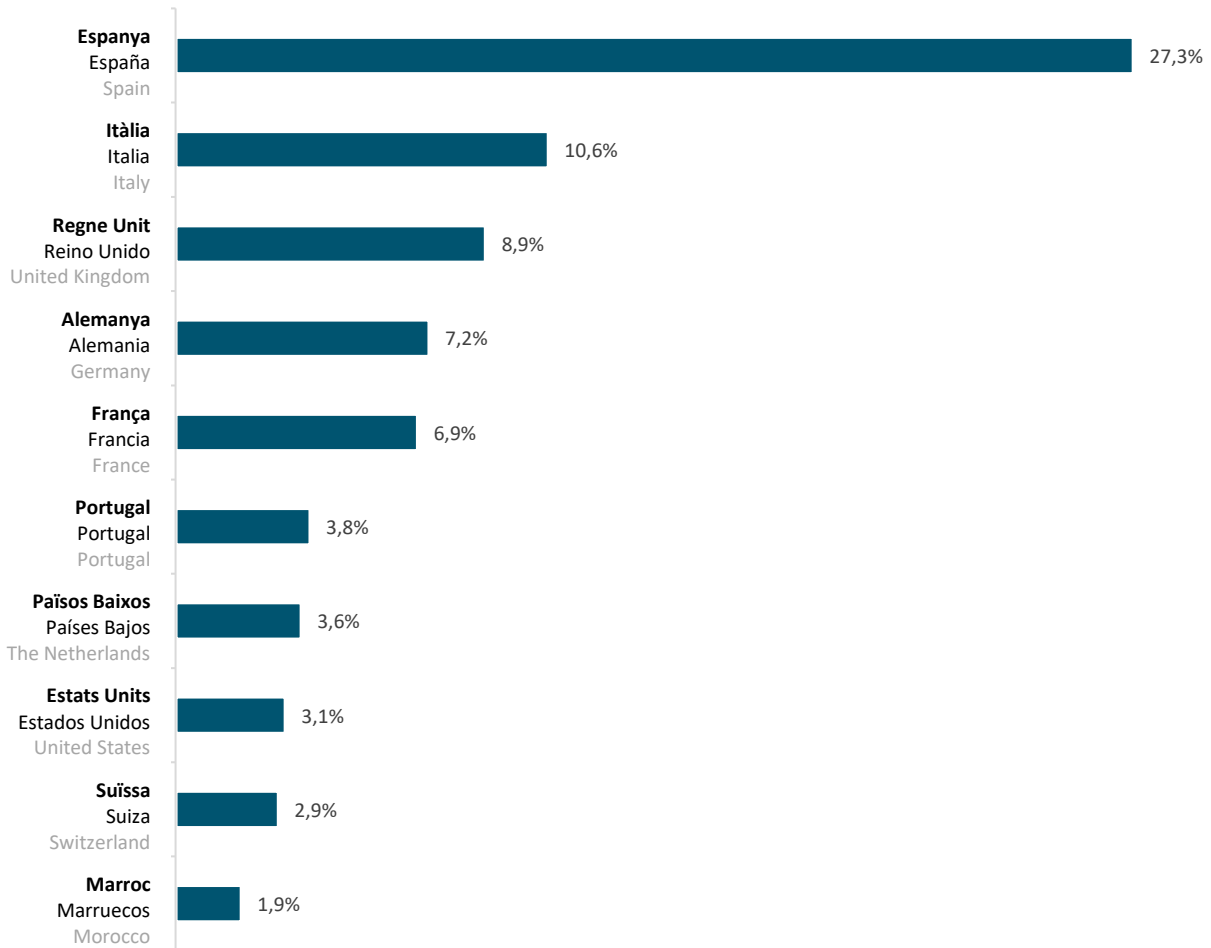
¹ Inclou arribades i sortides / Incluye llegadas y salidas / It includes arrivals and departures

Font / Fuente / Source: AENA

Top 10 moviment de passatgers segons país d'origen del vol

Top 10 movimiento de pasajeros según origen del vuelo

Top 10 movement of passengers according to flight origin



¹ Inclou arribades i sortides / Incluye llegadas y salidas / It includes arrivals and departures
 Font / Fuente / Source: AENA

3.2

Port
Puerto
Port

Escaers de creuers al Port de Barcelona

Escalas de cruceros en el Puerto de Barcelona
Cruise stopovers at Barcelona Port

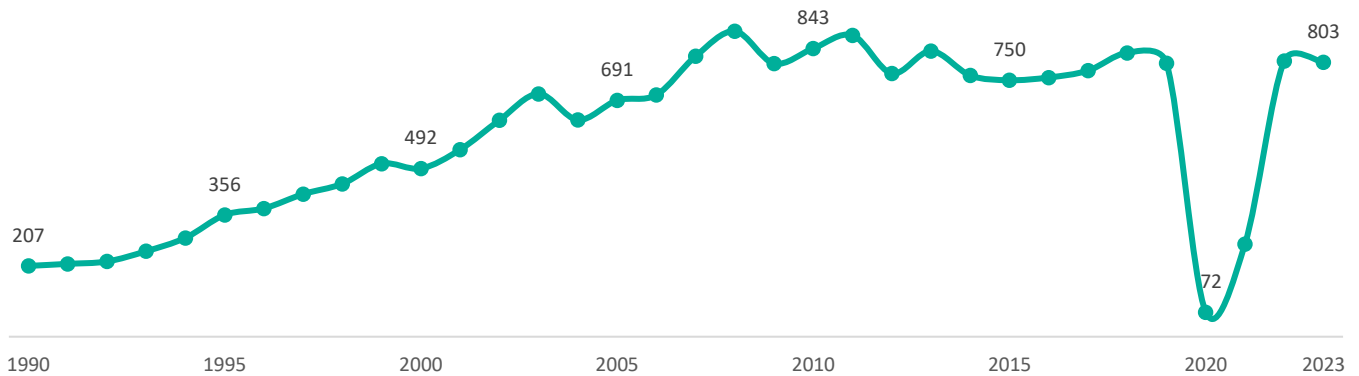
Barcelona ciutat / Barcelona ciudad / Barcelona city

	2022	2023	% Var. 23/22
Creuers			
Cruceros	806	803	-0,4
Cruise ships			

Evolució de l'escala de creuers al Port de Barcelona

Evolución de la escala de cruceros en el Puerto de Barcelona
Evolution of cruise stopovers at Barcelona Port

Barcelona ciutat / Barcelona ciudad / Barcelona city



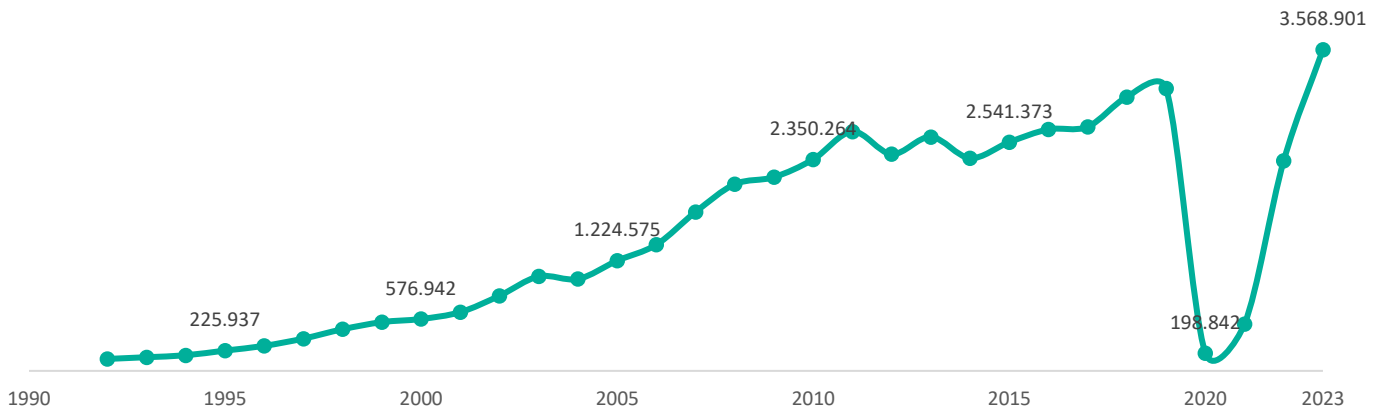
Moviment de passatgers de creuers al Port de Barcelona
Movimiento de pasajeros de cruceros en el Puerto de Barcelona
Movement of cruise passengers at Barcelona Port

Barcelona ciutat / Barcelona ciudad / Barcelona city ●

	2022	2023	% Var. 23/22
Embarcament			
Embarque	657.381	959.785	46,0
Boarding			
Desembarcament			
Desembarque	648.123	947.072	46,1
Disembarking			
Trànsit			
Tránsito	1.028.801	1.662.044	61,6
Transit			
Total moviment de passatgers			
Total movimiento de pasajeros	2.334.305	3.568.901	52,9
Total movement of passengers			

Evolució del moviment de passatgers de creuers al Port de Barcelona ¹
Evolución del movimiento de pasajeros de cruceros en el Puerto de Barcelona ¹
Evolution of the movement of cruise passengers at Barcelona Port ¹

Barcelona ciutat / Barcelona ciudad / Barcelona city ●



¹ Inclou passatgers que embarquen, desembarquen i en trànsit / Incluye pasajeros que embarcan, desembarcan y en tránsito / It includes embarking, disembarking and in transit passengers

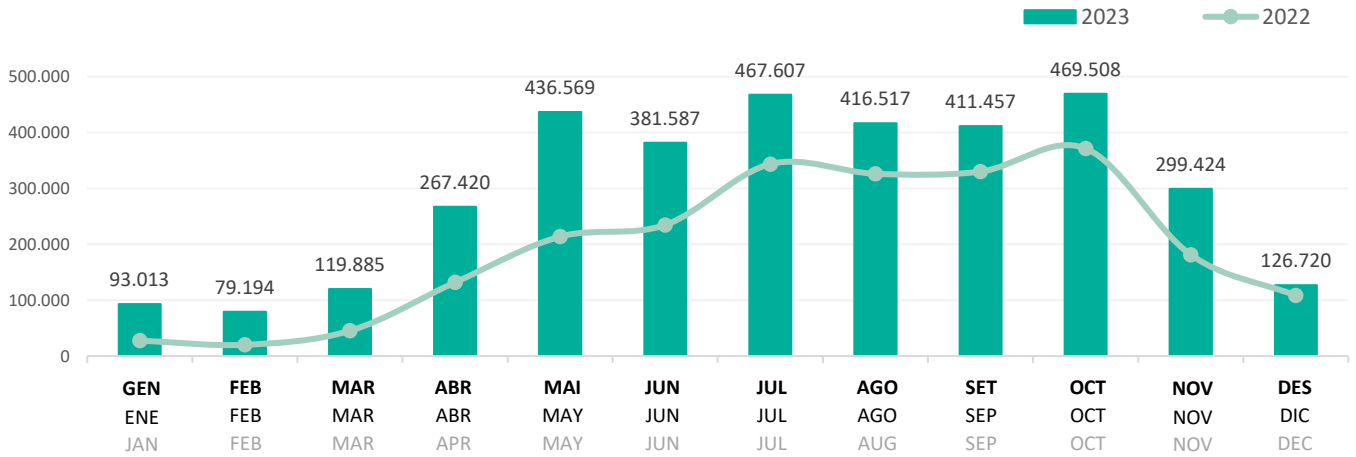
2023: Dades provisionals / 2023: Datos provisionales / 2023: Provisional data

Font / Fuente / Source: Port de Barcelona

Estacionalitat dels moviments de passatgers de creuers ¹
 Estacionalidad del movimiento de pasajeros de cruceros ¹
 Seasonality of the movement of cruise passengers ¹



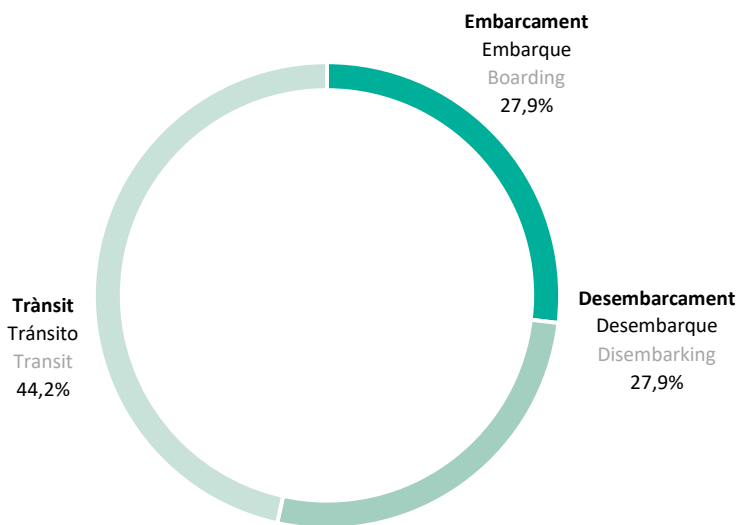
Barcelona ciutat / Barcelona ciudad / Barcelona city



Moviment de passatgers de creuers
 Movimiento de pasajeros de cruceros
 Movement of cruise passengers

Barcelona ciutat / Barcelona ciudad / Barcelona city

2023



¹ Inclou passatgers que embarquen, desembarquen i en trànsit / Incluye pasajeros que embarcan, desembarcan y en tránsito / It includes embarking, disembarking and in transit passengers

2023: Dades provisionals / 2023: Datos provisionales / 2023: Provisional data

Font / Fuente / Source: Port de Barcelona

Ferris al Port de Barcelona

Ferris en el Puerto de Barcelona

Ferries at Barcelona Port

Barcelona ciutat / Barcelona ciudad / Barcelona city

	2022	2023	% Var. 23/22
Ferris			
Ferris	3.238	3.274	1,1
Ferries			

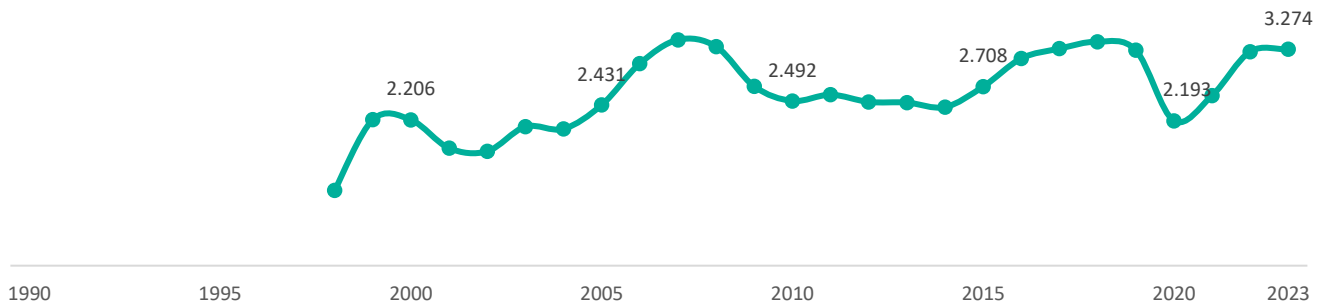
2023: dades provisionals / datos provisionales / provisional data

Evolució del nombre de ferris al Port de Barcelona

Evolución del número de ferris en el Puerto de Barcelona

Evolution of ferries number at Barcelona Port

Barcelona ciutat / Barcelona ciudad / Barcelona city



2023: dades provisionals / datos provisionales / provisional data

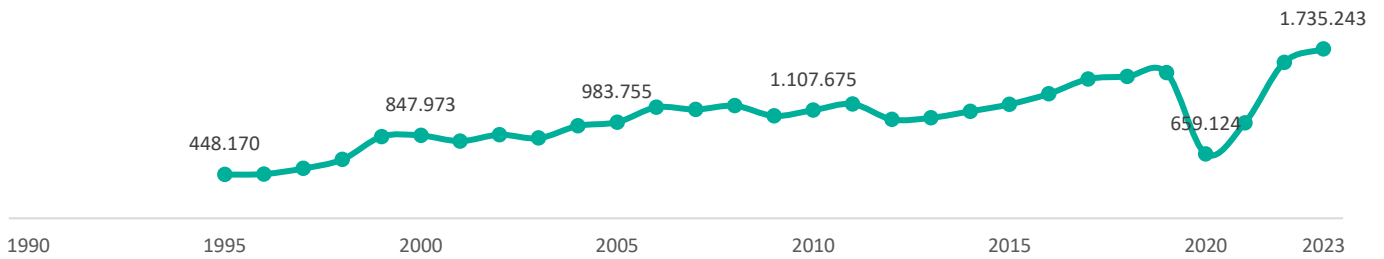
Moviment de passatgers de ferris al Port de Barcelona
 Movimiento de pasajeros de ferris en el Port de Barcelona
 Movement of ferry passengers at Barcelona Port

Barcelona ciutat / Barcelona ciudad / Barcelona city ●

	2022	2023	% Var. 23/22
Embarcament			
Embarque	817.845	882.219	7,9
Boarding			
Desembarcament			
Desembarque	778.422	853.024	9,6
Disembarking			
Total moviment de passatgers			
Total movimiento de pasajeros	1.596.267	1.735.243	8,7
Total movement of passengers			

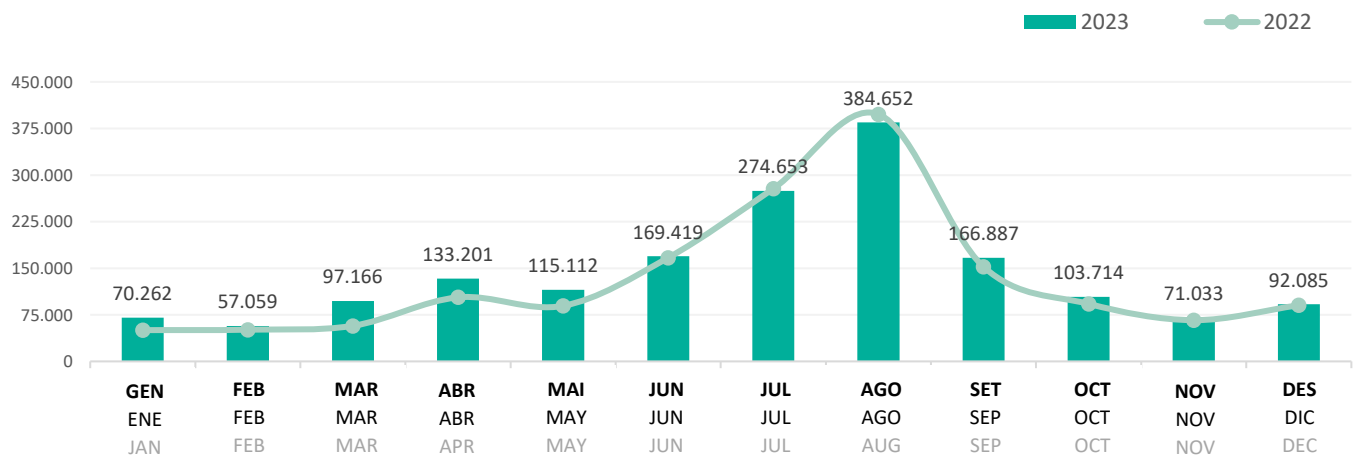
Evolució del moviment de passatgers de ferris al Port de Barcelona ¹
 Evolución del movimiento de pasajeros de ferris en el Puerto de Barcelona ¹
 Evolution of the movement of ferry passengers at Barcelona Port ¹

Barcelona ciutat / Barcelona ciudad / Barcelona city ●



Estacionalitat del moviment de passatgers de ferris al Port de Barcelona ¹
 Estacionalidad del movimiento de pasajeros de ferris en el Puerto de Barcelona ¹
 Seasonality of the movement of ferry passengers at Barcelona Port ¹

Barcelona ciutat / Barcelona ciudad / Barcelona city ●



¹ Inclou passatgers que embarquen i desembarquen / Incluye pasajeros que embarcan i desembarcan / It includes embarking and disembarking passengers
 2023: Dades provisionals / 2023: Datos provisionales / 2023: Provisional data
 Font / Fuente / Source: Port de Barcelona

3.3

Trens
 Trenes
 Trains

Destinacions directes de trens d'alta velocitat des de Barcelona

Destinos directos en trenes de alta velocidad desde Barcelona

Direct high-speed train destinations from Barcelona

Barcelona ciutat / Barcelona ciudad / Barcelona city ●

2023

Destinacions internacionals

Destinos internacionales
 International destinations

9

- Agde
- Béziers
- Montpellier
- Narbonne
- Nîmes
- París
- Perpignan
- Sète
- Valence

Destinacions nacionals

Destinos nacionales
 National destinations

16


- Antequera
- Calatayud
- Ciudad Real
- Córdoba
- Figueres
- Girona
- Granada
- Guadalajara
- Lleida
- Madrid
- Málaga
- Puente Genil
- Puertollano
- Tarragona
- Sevilla
- Zaragoza



Aeroport de Barcelona ¹
Aeropuerto de Barcelona ¹
Barcelona Airport ¹

Barcelona ciutat / Barcelona ciudad / Barcelona city ●
Destinació Barcelona / Destino Barcelona / Destination Barcelona ●

2023

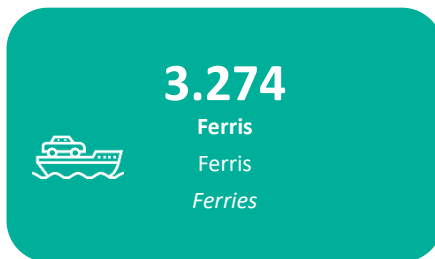


Fonts / Fuentes / Sources: AENA

Port de Barcelona
Puerto de Barcelona
Barcelona Port

Barcelona ciutat / Barcelona ciudad / Barcelona city ●
Destinació Barcelona / Destino Barcelona / Destination Barcelona ●

2023



2023: Dades provisionals / 2023: Datos provisionales / 2023: Provisional data
Fonts / Fuentes / Sources: Port de Barcelona

Destinacions de trens d'alta velocitat des de Barcelona
Destinos directos en trenes de alta velocidad desde Barcelona
Direct high-speed train destinations from Barcelona

Barcelona ciutat / Barcelona ciudad / Barcelona city ●

2023



Fonts / Fuentes / Sources: Renfe i/y/and SNCF

¹ Inclou arribades i sortides / Incluye llegadas y salidas / It includes arrivals and departures

² Inclou passatgers que embarquen, desembarquen i en trànsit / Incluye pasajeros que embarcan, desembarcan y en tránsito / It includes embarking, disembarking and in transit passengers

4

PERFIL SOCIODEMOGRÀFIC DEL TURISTA **PERFIL SOCIODEMOGRÁFICO DEL TURISTA** TOURIST SOCIODEMOGRAPHIC PROFILE

4

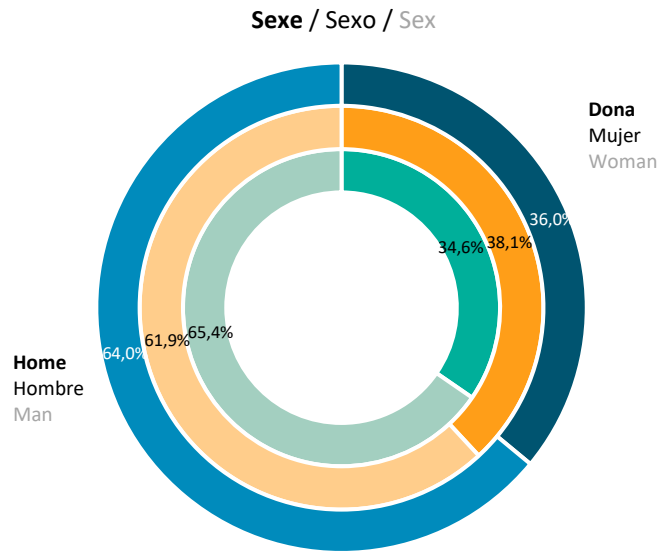
Perfil sociodemogràfic del turista Perfil sociodemográfico del turista Tourist sociodemographic profile

4.1

Sexe Sexo Sex

Barcelona ciutat / Barcelona ciudad / Barcelona city ●
Barcelona regió / Barcelona región / Barcelona region ●
Destinació Barcelona / Destino Barcelona / Destination Barcelona ●

2023



	2017 (%)	2018 (%)	2019 (%)	2020 (%)	2021 (%)	2022 (%)	2023 (%)
Dona	41,1	40,4	41,5	43,2	40,8	36,2	34,6
Mujer	38,5	36,2	38,5	34,7	37,2	36,4	38,1
Female	40,2	39,0	40,5	38,8	39,2	36,3	36,0
Home	58,9	59,6	58,5	56,8	59,2	63,8	65,4
Hombre	61,5	63,8	61,5	65,3	62,8	63,6	61,9
Man	59,8	61,0	59,5	61,2	60,8	63,7	64,0

Sexe segons residència (%)

Sexo según residencia (%)

Sex according to residence (%)

Barcelona ciutat / Barcelona ciudad / Barcelona city ●

Barcelona regió / Barcelona región / Barcelona region ●

Destinació Barcelona / Destino Barcelona / Destination Barcelona ●

2023

	Catalunya Cataluña Catalonia	Resta d'Espanya Resto de España Rest of Spain	Total domèstic Total doméstico Domestic total	Total internacional Total internacional International total	Total Total Total
Dona	48,6	40,0	41,0	33,5	34,6
Mujer	45,8	32,0	39,7	36,8	38,1
Female	46,0	35,9	40,1	34,4	36,0
Home	51,4	60,0	59,0	66,5	65,4
Hombre	54,2	68,0	60,3	63,2	61,9
Man	54,0	64,1	59,9	65,6	64,0
Total	100,0	100,0	100,0	100,0	100,0
Total	100,0	100,0	100,0	100,0	100,0
Total	100,0	100,0	100,0	100,0	100,0

ns: no significatiu / no significativo / not significant

Sexe segons motiu de viatge (%)

Sexo según motivo de viaje (%)

Sex according to travel purpose (%)

Barcelona ciutat / Barcelona ciudad / Barcelona city ●

Barcelona regió / Barcelona región / Barcelona region ●

Destinació Barcelona / Destino Barcelona / Destination Barcelona ●

2023

	Vacances - oci Vacaciones - ocio Leisure	Professional Profesional Professional	Personal i altres Personal y otros Personal and others	Total Total Total
Dona	36,2	24,3	41,8	34,6
Mujer	41,1	18,2	44,4	38,1
Female	38,0	22,1	43,2	36,0
Home	63,8	75,7	58,2	65,4
Hombre	58,9	81,8	55,6	61,9
Man	62,0	77,9	56,8	64,0
Total	100,0	100,0	100,0	100,0
Total	100,0	100,0	100,0	100,0
Total	100,0	100,0	100,0	100,0

Font: Enquesta de perfil i hàbits dels turistes a la Destinació Barcelona. Observatori del Turisme a Barcelona: ciutat i regió

Fuente: Encuesta de perfil y hábitos de los turistas en Destino Barcelona. Observatorio del Turismo en Barcelona: ciudad y región

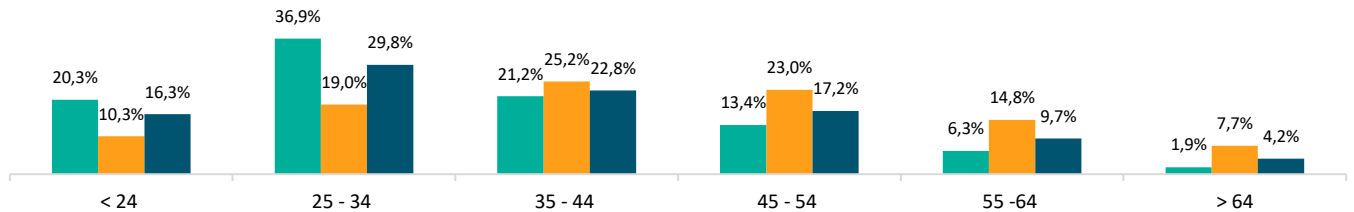
Source: Survey of profile and habits of tourists in Destination Barcelona. Observatory of Tourism in Barcelona: city and region

4.2

Edat
Edad
Age

Barcelona ciutat / Barcelona ciudad / Barcelona city ●
Barcelona regió / Barcelona región / Barcelona region ●
Destinació Barcelona / Destino Barcelona / Destination Barcelona ●

2023



	2017 (%)	2018 (%)	2019 (%)	2020 (%)	2021 (%)	2022 (%)	2023 (%)
24 anys o menys	18,1	19,3	18,3	25,4	26,4	22,0	20,3
24 años o menos	7,1	7,8	7,7	8,4	8,3	9,5	10,3
24 years old or less	14,5	15,6	14,8	16,6	18,3	17,0	16,3
25-34 anys	33,9	34,5	33,9	36,5	40,5	40,5	36,9
25-34 años	16,6	18,6	19,1	17,7	19,5	19,0	19,0
25-34 years old	28,1	29,2	29,1	26,8	31,0	31,8	29,8
35-44 anys	19,9	19,4	19,2	15,3	17,0	19,9	21,2
35-44 años	25,6	27,3	26,5	27,8	27,4	24,9	25,2
35-44 years old	21,8	22,0	21,6	21,8	21,7	21,9	22,8
45-54 anys	15,1	14,5	15,5	12,9	10,1	11,4	13,4
45-54 años	24,4	24,2	24,6	27,2	26,3	24,4	23,0
45-54 years old	18,2	17,7	18,5	20,3	17,4	16,7	17,2
55-64 anys	9,1	8,4	9,0	7,4	4,6	4,5	6,3
55-64 años	16,1	14,5	14,0	14,1	13,3	14,2	14,8
55-64 years old	11,4	10,4	10,6	10,8	8,5	8,4	9,7
65 o més anys	3,9	3,9	4,1	2,5	1,4	1,7	1,9
65 o más años	10,2	7,6	8,1	4,8	5,2	8,0	7,7
65 years old or more	6,0	5,1	5,4	3,7	3,1	4,2	4,2
Total	100,0	100,0	100,0	100,0	100,0	100,0	100,0
Total	100,0	100,0	100,0	100,0	100,0	100,0	100,0
Total	100,0	100,0	100,0	100,0	100,0	100,0	100,0

	2017	2018	2019	2020	2021	2022	2023
Mitjana d'edat (anys)	36,9	36,5	37,1	34,4	32,6	33,6	35,0
Media de edad (años)	45,3	43,8	43,9	43,2	42,9	43,5	43,2
Average age (years old)	39,7	38,9	39,3	39,0	37,2	37,6	38,3

Font: Enquesta de perfil i hàbits dels turistes a la Destinació Barcelona. Observatori del Turisme a Barcelona: ciutat i regió
Fuente: Encuesta de perfil y hábitos de los turistas en Destino Barcelona. Observatorio del Turismo en Barcelona: ciudad y región
Source: Survey of profile and habits of tourists in Destination Barcelona. Observatory of Tourism in Barcelona: city and region

Edat segons residència (%)

Edad según residencia (%)

Age according to residence (%)

Barcelona ciutat / Barcelona ciudad / Barcelona city ●

Barcelona regió / Barcelona región / Barcelona region ●

Destinació Barcelona / Destino Barcelona / Destination Barcelona ●

2023

	Catalunya Cataluña Catalonia	Resta d'Espanya Resto de España Rest of Spain	Total domèstic Total doméstico Domestic total	Total internacional Total internacional International total	Total Total Total
18-24 anys	ns	19,5	19,9	20,4	20,3
18-24 años	8,8	8,6	8,7	11,7	10,3
18-24 years old	10,1	13,9	12,3	17,9	16,3
25-34 anys	ns	42,6	40,8	36,2	36,9
25-34 años	16,8	19,5	18,0	19,8	19,0
25-34 years old	17,7	30,8	25,4	31,5	29,8
35-44 anys	ns	19,7	19,4	21,5	21,2
35-44 años	30,9	22,4	27,2	23,5	25,2
35-44 years old	29,7	21,1	24,6	22,0	22,8
45-54 anys	ns	11,7	12,5	13,5	13,4
45-54 años	22,5	27,1	24,5	21,7	23,0
45-54 years old	22,2	19,6	20,7	15,9	17,2
55-64 anys	ns	5,9	6,2	6,3	6,3
55-64 años	13,4	17,4	15,1	14,5	14,8
55-64 years old	12,9	11,7	12,2	8,7	9,7
65 o més anys	ns	0,6	1,2	2,1	1,9
65 o más años	7,6	5,0	6,5	8,8	7,7
65 years old or more	7,4	2,9	4,8	4,0	4,2
Total	ns	100,0	100,0	100,0	100,0
Total	100,0	100,0	100,0	100,0	100,0
Total	100,0	100,0	100,0	100,0	100,0

ns: no significatiu / no significativo / not significant

Edat segons residència (anys)

Edad según residencia (años)

Age according to residence (years old)

Barcelona ciutat / Barcelona ciudad / Barcelona city ●

Barcelona regió / Barcelona región / Barcelona region ●

Destinació Barcelona / Destino Barcelona / Destination Barcelona ●

2023

	Catalunya Cataluña Catalonia	Resta d'Espanya Resto de España Rest of Spain	Total domèstic Total doméstico Domestic total	Total internacional Total internacional International total	Total Total Total
Mitjana d'edat	ns	33,9	34,4	35,1	35,0
Media de edad	43,5	43,6	43,6	43,0	43,2
Average age	43,0	38,9	40,6	37,4	38,3

ns: no significatiu / no significativo / not significant

Edat segons motiu de viatge (%)

Edad según motivo de viaje (%)

Age according to travel purpose (%)

Barcelona ciutat / Barcelona ciudad / Barcelona city ●

Barcelona regió / Barcelona región / Barcelona region ●

Destinació Barcelona / Destino Barcelona / Destination Barcelona ●

2023

	Vacances - oci Vacaciones - ocio Leisure	Professional Profesional Professional	Personal i altres Personal y otros Personal and others	Total Total Total
18-24 anys	24,1	4,9	23,1	20,3
18-24 años	10,9	2,6	14,5	10,3
18-24 years old	19,1	4,1	18,5	16,3
25-34 anys	37,6	33,2	38,7	36,9
25-34 años	19,0	18,4	19,2	19,0
25-34 years old	30,6	27,8	28,2	29,8
35-44 anys	18,9	31,8	17,2	21,2
35-44 años	26,2	25,7	21,9	25,2
35-44 years old	21,7	29,6	19,8	22,8
45-54 anys	11,5	21,5	11,0	13,4
45-54 años	22,0	33,5	18,3	23,0
45-54 years old	15,5	25,8	14,9	17,2
55-64 anys	5,7	7,9	7,5	6,3
55-64 años	14,0	18,3	14,4	14,8
55-64 years old	8,8	11,7	11,2	9,7
65 o més anys	2,2	0,7	2,5	1,9
65 o más años	7,9	1,5	11,7	7,7
65 years old or more	4,3	1,0	7,4	4,2
Total	100,0	100,0	100,0	100,0
Total	100,0	100,0	100,0	100,0
Total	100,0	100,0	100,0	100,0

Edat segons motiu de viatge (anys)

Edad según motivo de viaje (años)

Age according to travel purpose (years old)

Barcelona ciutat / Barcelona ciudad / Barcelona city ●

Barcelona regió / Barcelona región / Barcelona region ●

Destinació Barcelona / Destino Barcelona / Destination Barcelona ●

2023

	Vacances - oci Vacaciones - ocio Leisure	Professional Profesional Professional	Personal i altres Personal y otros Personal and others	Total Total Total
Mitjana d'edat	37,8	38,8	34,4	35,0
Media de edad	43,0	44,6	43,1	43,2
Average age	37,4	40,9	39,1	38,3

Font: Enquesta de perfil i hàbits dels turistes a la Destinació Barcelona. Observatori del Turisme a Barcelona: ciutat i regió

Fuente: Encuesta de perfil y hábitos de los turistas en Destino Barcelona. Observatorio del Turismo en Barcelona: ciudad y región

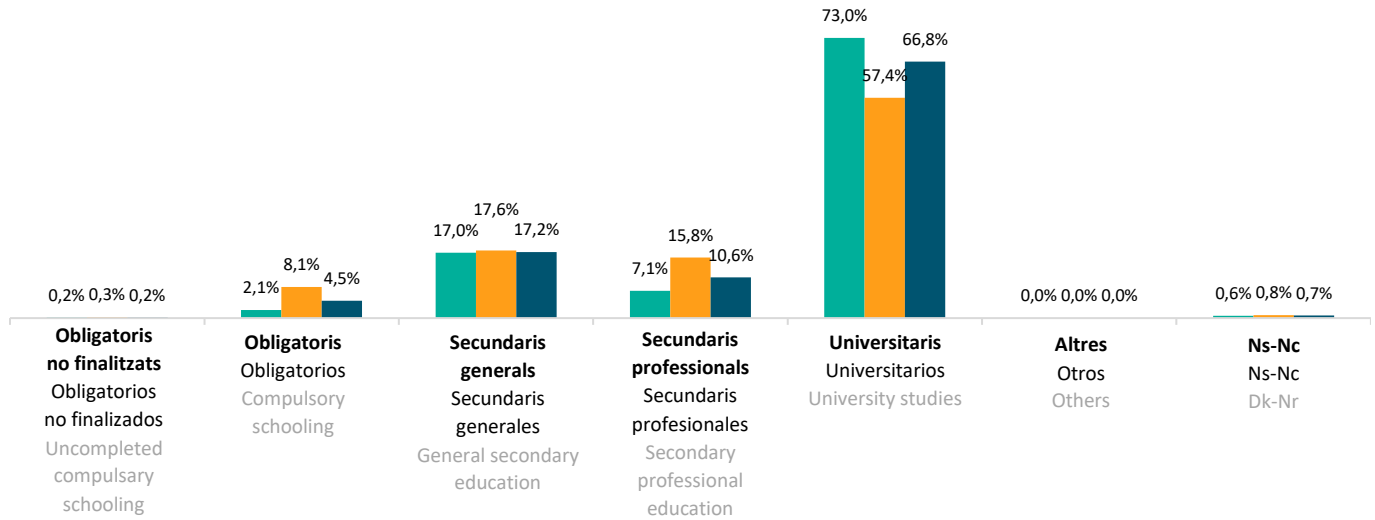
Source: Survey of profile and habits of tourists in Destination Barcelona. Observatory of Tourism in Barcelona: city and region

4.3

Nivell d'estudis
Nivel de estudios
Education level

Barcelona ciutat / Barcelona ciudad / Barcelona city ●
Barcelona regió / Barcelona región / Barcelona region ●
Destinació Barcelona / Destino Barcelona / Destination Barcelona ●

2023



	2017 (%)	2018 (%)	2019 (%)	2020 (%)	2021 (%)	2022 (%)	2023 (%)
Obligatoris no finalitzats	0,1	0,2	0,3	0,5	0,3	0,1	0,2
Obligatorios no finalizados	0,2	0,7	0,7	0,3	0,4	0,2	0,3
Uncompleted compulsory schooling	0,1	0,4	0,4	0,4	0,3	0,1	0,2
Obligatoris	2,8	2,8	2,5	4,1	4,0	3,5	2,1
Obligatorios	10,0	9,0	8,3	10,7	11,0	9,1	8,1
Compulsory schooling	5,2	4,8	4,4	7,5	7,1	5,8	4,5
Secundaris generals	17,6	18,2	16,6	18,9	17,6	15,3	17,0
Secundarios generales	19,7	18,6	18,3	17,5	15,4	15,6	17,6
General secondary education	18,3	18,4	17,1	18,2	16,6	15,4	17,2
Secundaris professionals	6,9	6,8	7,8	10,5	8,5	7,5	7,1
Secundarios profesionales	16,8	15,1	15,1	22,6	20,8	16,5	15,8
Secondary professional education	10,2	9,5	10,2	16,7	14,1	11,1	10,6
Universitaris	72,2	70,8	71,4	65,3	68,1	73,3	73,0
Universitarios	53,1	54,4	55,7	47,6	50,8	57,9	57,4
University studies	65,8	65,3	66,3	56,2	60,3	67,1	66,8
Altres	0,0	0,0	0,0	0,1	0,0	0,0	0,0
Otros	0,0	0,0	0,0	0,1	0,0	0,0	0,0
Others	0,0	0,0	0,0	0,1	0,0	0,0	0,0
Ns-Nc	0,4	1,2	1,4	0,6	1,5	0,3	0,6
Ns-Nc	0,2	2,2	1,9	1,2	1,6	0,7	0,8
Dk-Nr	0,4	1,6	1,6	0,9	1,6	0,5	0,7
Total	100,0	100,0	100,0	100,0	100,0	100,0	100,0
Total	100,0	100,0	100,0	100,0	100,0	100,0	100,0
Total	100,0	100,0	100,0	100,0	100,0	100,0	100,0

Font: Enquesta de perfil i hàbits dels turistes a la Destinació Barcelona. Observatori del Turisme a Barcelona: ciutat i regió
Fuente: Encuesta de perfil y hábitos de los turistas en Destino Barcelona. Observatorio del Turismo en Barcelona: ciudad y región
Source: Survey of profile and habits of tourists in Destination Barcelona. Observatory of Tourism in Barcelona: city and region

Nivell d'estudis segons residència (%)

Nivel de estudios según residencia (%)

Education level according to residence (%)

Barcelona ciutat / Barcelona ciudad / Barcelona city ●

Barcelona regió / Barcelona región / Barcelona region ●

Destinació Barcelona / Destino Barcelona / Destination Barcelona ●

2023

	Catalunya Cataluña Catalonia	Resta d'Espanya Resto de España Rest of Spain	Total domèstic Total doméstico Domestic total	Total internacional Total internacional International total	Total Total Total
Obligatoris no finalitzats	ns	0,6	0,5	0,1	0,2
Obligatorios no finalizados	0,4	0,4	0,4	0,2	0,3
Uncompleted compulsory schooling	0,4	0,5	0,4	0,1	0,2
Obligatoris	ns	3,2	3,7	1,9	2,1
Obligatorios	12,7	8,9	11,1	5,4	8,1
Compulsory schooling	12,2	6,2	8,7	2,9	4,5
Secundaris generals	ns	15,7	16,0	17,2	17,0
Secundarios generales	13,8	15,7	14,6	20,2	17,6
General secondary education	14,2	15,7	15,1	18,1	17,2
Secundaris professionals	ns	16,5	16,2	5,5	7,1
Secundarios profesionales	28,0	18,7	23,9	8,5	15,8
Secondary professional education	26,8	17,6	21,4	6,4	10,6
Universitaris	ns	63,8	63,4	74,7	73,0
Universitarios	45,0	55,4	49,6	64,6	57,4
University studies	46,3	59,5	54,0	71,7	66,8
Altres	ns	0,0	0,0	0,0	0,0
Otros	0,0	0,0	0,0	0,0	0,0
Others	0,0	0,0	0,0	0,0	0,0
Ns-Nc	ns	0,2	0,2	0,6	0,6
Ns-Nc	0,1	0,9	0,4	1,1	0,8
Dk-Nr	0,1	0,5	0,4	0,8	0,7
Total	ns	100,0	100,0	100,0	100,0
Total	100,0	100,0	100,0	100,0	100,0
Total	100,0	100,0	100,0	100,0	100,0

ns: no significatiu / no significativo / not significant

Nivell d'estudis segons motiu de viatge (%)
 Nivel de estudios según motivo de viaje (%)
 Education level according to travel purpose (%)

Barcelona ciutat / Barcelona ciudad / Barcelona city ●
 Barcelona regió / Barcelona región / Barcelona region ●
 Destinació Barcelona / Destino Barcelona / Destination Barcelona ●

2023

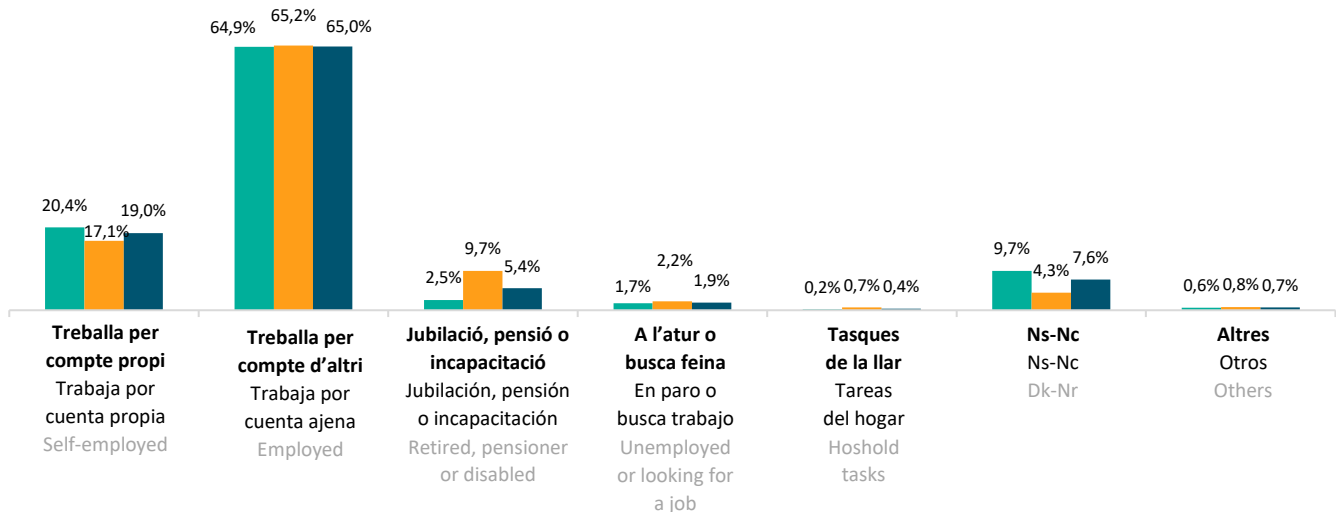
	Vacances - oci Vacaciones - ocio Leisure	Professional Profesional Professional	Personal i altres Personal y otros Personal and others	Total Total Total
Obligatoris no finalitzats	0,2	0,1	0,4	0,2
Obligatorios no finalizados	0,5	0,0	0,1	0,3
Uncompleted compulsory schooling	0,3	0,1	0,2	0,2
Obligatoris	2,5	0,8	2,3	2,1
Obligatorios	8,8	5,1	8,2	8,1
Compulsory schooling	4,9	2,3	5,5	4,5
Secundaris generals	19,8	6,1	18,1	17,0
Secundarios generales	18,7	10,3	19,7	17,6
General secondary education	19,4	7,6	18,9	17,2
Secundaris professionals	7,5	4,5	8,9	7,1
Secundarios profesionales	16,2	12,6	17,1	15,8
Secondary professional education	10,8	7,4	13,3	10,6
Universitaris	69,3	88,2	70,1	73,0
Universitarios	55,1	70,7	54,4	57,4
University studies	63,9	81,9	61,7	66,8
Altres	0,0	0,0	0,0	0,0
Otros	0,0	0,0	0,0	0,0
Others	0,0	0,0	0,0	0,0
Ns-Nc	0,7	0,3	0,2	0,6
Ns-Nc	0,7	1,3	0,5	0,8
Dk-Nr	0,7	0,7	0,4	0,7
Total	100,0	100,0	100,0	100,0
Total	100,0	100,0	100,0	100,0
Total	100,0	100,0	100,0	100,0

4.4

Situació laboral
Situación laboral
Employment status

Barcelona ciutat / Barcelona ciudad / Barcelona city ●
Barcelona regió / Barcelona región / Barcelona region ●
Destinació Barcelona / Destino Barcelona / Destination Barcelona ●

2023



	2017 (%)	2018 (%)	2019 (%)	2020 (%)	2021 (%)	2022 (%)	2023 (%)
Treballa per compte propi	18,2	19,9	20,0	19,2	18,6	20,1	20,4
Trabaja por cuenta propia	15,4	17,4	16,7	17,1	18,2	17,1	17,1
Self-employed	17,3	19,1	18,9	18,1	18,4	18,9	19,0
Treballa per compte d'altri	62,3	60,8	60,6	54,5	57,9	63,8	64,9
Trabaja por cuenta ajena	64,6	64,7	65,4	67,5	67,3	66,2	65,2
Employed	63,1	62,1	62,2	61,2	62,1	64,8	65,0
Jubilada/da, pensionista o incapacitada laboral	4,2	4,0	4,5	3,5	1,7	2,0	2,5
Jubilado/a, pensionista o incapacitado/a laboral	12,1	9,6	10,0	6,2	6,9	9,3	9,7
Retired, pensioner or occupationally disabled	6,8	5,8	6,3	4,9	4,0	4,9	5,4
A l'atur o busca feina	2,7	2,5	2,7	6,4	4,2	2,1	1,7
En paro o busca trabajo	1,9	1,9	1,7	3,8	2,2	2,2	2,2
Unemployed or looking for a job	2,4	2,3	2,4	5,0	3,3	2,1	1,9
Tasques de la llar (no remunerades)	0,6	0,6	0,6	0,5	0,2	0,2	0,2
Tareas del hogar (no remuneradas)	1,7	0,8	0,9	0,7	0,5	0,6	0,7
Household tasks (unpaid)	1,0	0,7	0,7	0,6	0,4	0,4	0,4
Estudiant	11,8	11,3	10,4	15,4	15,9	11,6	9,7
Estudiante	4,2	3,9	3,8	3,7	3,3	3,8	4,3
Student	9,2	8,9	8,3	9,4	10,2	8,5	7,6
Ns-Nc	0,2	0,9	1,2	0,5	1,5	0,2	0,6
Ns-Nc	0,1	1,7	1,5	1,0	1,6	0,8	0,8
Dk-Nr	0,2	1,1	1,2	0,8	1,6	0,4	0,7
Total	100,0	100,0	100,0	100,0	100,0	100,0	100,0
Total	100,0	100,0	100,0	100,0	100,0	100,0	100,0
Total	100,0	100,0	100,0	100,0	100,0	100,0	100,0

Font: Enquesta de perfil i hàbits dels turistes a la Destinació Barcelona. Observatori del Turisme a Barcelona: ciutat i regió
Fuente: Encuesta de perfil y hábitos de los turistas en Destino Barcelona. Observatorio del Turismo en Barcelona: ciudad y región
Source: Survey of profile and habits of tourists in Destination Barcelona. Observatory of Tourism in Barcelona: city and region

Situació laboral d'estudis segons residència (%)

Situación laboral según residencia (%)

Employment status according to residence (%)

Barcelona ciutat / Barcelona ciudad / Barcelona city ●

Barcelona regió / Barcelona región / Barcelona region ●

Destinació Barcelona / Destino Barcelona / Destination Barcelona ●

2023

	Catalunya Cataluña Catalonia	Resta d'Espanya Resto de España Rest of Spain	Total domèstic Total doméstico Domestic total	Total internacional Total internacional International total	Total Total Total
Treballa per compte propi	ns	16,7	17,2	20,9	20,4
Trabaja por cuenta propia	14,3	14,5	14,4	19,6	17,1
Self-employed	15,0	15,6	15,3	20,5	19,0
Treballa per compte d'altri	ns	66,8	66,4	64,6	64,9
Trabaja por cuenta ajena	69,1	70,0	69,4	61,5	65,2
Employed	68,5	68,4	68,5	63,7	65,0
Jubilació, pensió o incapacitació laboral	ns	1,7	2,2	2,5	2,5
Jubilació, pensió o incapacitació laboral	10,3	6,5	8,6	10,7	9,7
Retired, pensioner or occ. disabled	9,8	4,1	6,5	4,9	5,4
A l'atur o busca feina	ns	4,0	3,8	1,4	1,7
En paro o busca trabajo	3,3	3,0	3,2	1,3	2,2
Unemployed or looking for a job	3,2	3,5	3,4	1,4	1,9
Tasques de la llar (no remunerades)	ns	0,2	0,2	0,2	0,2
Tareas del hogar (no remuneradas)	0,8	0,9	0,9	0,5	0,7
Household tasks (unpaid)	0,8	0,6	0,6	0,3	0,4
Estudiant	ns	10,2	9,9	9,7	9,7
Estudiante	2,1	4,2	3,1	5,4	4,3
Student	2,6	7,2	5,3	8,5	7,6
Ns-Nc	ns	0,4	0,3	0,7	0,6
Ns-Nc	0,1	0,9	0,4	1,0	0,8
Dk-Nr	0,1	0,6	0,4	0,7	0,7
Total	ns	100,0	100,0	100,0	100,0
Total	100,0	100,0	100,0	100,0	100,0
Total	100,0	100,0	100,0	100,0	100,0

ns: no significatiu / no significativo / not significant

Situació laboral segons motiu de viatge (%)

Situación laboral según motivo de viaje (%)

Employment status according to travel purpose (%)

Barcelona ciutat / Barcelona ciudad / Barcelona city ●

Barcelona regió / Barcelona región / Barcelona region ●

Destinació Barcelona / Destino Barcelona / Destination Barcelona ●

2023

	Vacances - oci Vacaciones - ocio Leisure	Professional Profesional Professional	Personal i altres Personal y otros Personal and others	Total Total Total
Treballa per compte propi	19,2	24,3	20,8	20,4
Trabaja por cuenta propia	17,3	15,6	17,6	17,1
Self-employed	18,5	21,2	19,1	19,0
Treballa per compte d'altri	63,9	73,7	57,0	64,9
Trabaja por cuenta ajena	64,0	82,1	56,1	65,2
Employed	63,9	76,7	56,5	65,0
Jubilació, pensió o incapacitació laboral	2,9	0,3	3,3	2,5
Jubilación, pensión o incapacidad laboral	10,6	0,3	14,3	9,7
Retired, pensioner or occ. disabled	5,8	0,3	9,2	5,4
A l'atur o busca feina	1,9	0,1	3,5	1,7
En paro o busca trabajo	1,9	0,2	4,5	2,2
Unemployed or looking for a job	1,9	0,2	4,1	1,9
Tasques de la llar (no remunerades)	0,2	0,0	0,2	0,2
Tareas del hogar (no remuneradas)	0,8	0,0	0,9	0,7
Household tasks (unpaid)	0,4	0,0	0,6	0,4
Estudiant	11,2	1,1	15,0	9,7
Estudiante	4,7	0,4	6,2	4,3
Student	8,8	0,8	10,2	7,6
Ns-Nc	0,7	0,5	0,2	0,6
Ns-Nc	0,7	1,4	0,4	0,8
Dk-Nr	0,7	0,8	0,3	0,7
Total	100,0	100,0	100,0	100,0
Total	100,0	100,0	100,0	100,0
Total	100,0	100,0	100,0	100,0

Perfil turista tipus
 Perfil turista tipo
 Tourist profile type

Barcelona ciutat / Barcelona ciudad / Barcelona city ●
 Barcelona regió / Barcelona región / Barcelona region ●
 Destinació Barcelona / Destino Barcelona / Destination Barcelona ●

2023



Sexe
 Sexo
 Sex

Homes
 Hombres
 Men
 (65,4%)



Mitjana d'edat
 Promedio de edad
 Average age

35,0
 anys / años / years old



Nivell d'estudis
 Nivel de estudios
 Education level

Estudis universitaris
 Estudios universitarios
 University studies
 (73,0%)



Situació laboral
 Situación laboral
 Employment status

Treballa per compte d'altri
 Trabaja por cuenta ajena
 Is employed
 (64,9%)

Homes
 Hombres
 Men
 (61,9%)

43,2
 anys / años / years old

Estudis universitaris
 Estudios universitarios
 University studies
 (57,4%)

Treballa per compte d'altri
 Trabaja por cuenta ajena
 Is employed
 (65,2%)

Homes
 Hombres
 Men
 (64,0%)

38,3
 anys / años / years old

Estudis universitaris
 Estudios universitarios
 University studies
 (66,8%)

Treballa per compte d'altri
 Trabaja por cuenta ajena
 Is employed
 (65,0%)

5

ORIGEN
ORIGEN
ORIGIN

5.1 País de residència

País de residencia

Residence country

Turistes en hotels segons país de residència

Turistas en hoteles según país de residencia

Tourists in hotels by country of residence

Barcelona ciutat / Barcelona ciudad / Barcelona city

	Quota de mercat					2023	Turistes Turistas Tourists Var. 23/22 (%)
	2019	2020	2021	2022	2023		
1 Espanya / Spain	17,0%	29,9%	33,1%	20,8%	19,1%	1.477.878	1,7
2 Estats Units d'Amèrica / United States	11,6%	5,2%	5,6%	10,9%	12,9%	997.102	30,2
3 Regne Unit / United Kingdom	8,1%	6,5%	3,6%	7,5%	7,4%	570.731	9,7
4 França / France	7,7%	11,2%	14,3%	9,0%	7,2%	557.061	-11,1
5 Itàlia / Italy	6,2%	5,5%	5,4%	6,0%	6,0%	465.728	12,0
6 Alemanya / Germany	5,5%	4,2%	4,9%	5,8%	5,7%	443.545	9,6
7 Països Baixos / Netherlands	2,3%	2,0%	3,3%	3,0%	2,4%	183.549	-10,7
8 Xina / China	2,1%	2,0%	0,4%	0,9%	1,8%	141.576	139,1
9 Suïssa / Switzerland	1,5%	1,2%	1,7%	1,7%	1,6%	125.388	4,3
10 Portugal / Portugal	1,2%	1,2%	1,4%	1,5%	1,5%	116.577	11,6
11 Polònia / Poland	0,9%	1,0%	1,3%	1,3%	1,4%	105.035	15,3
12 Bèlgica / Belgium	1,5%	1,2%	1,8%	1,6%	1,3%	102.402	-6,1
13 Japó / Japan	2,3%	2,2%	0,2%	0,4%	1,1%	84.564	176,4
14 Suècia / Sweden	1,3%	0,8%	1,1%	1,2%	1,0%	80.600	-4,3
15 Irlanda / Ireland	0,9%	0,8%	0,9%	1,2%	1,0%	77.787	-5,4
16 Àustria / Austria	0,9%	0,7%	0,9%	1,0%	1,0%	75.752	7,0
17 Rússia / Russia	2,1%	1,9%	0,7%	0,7%	0,7%	57.422	16,8
18 Dinamarca / Denmark	0,8%	0,5%	0,9%	0,9%	0,7%	55.608	-6,1
19 Noruega / Norway	0,8%	0,4%	0,4%	1,0%	0,7%	54.334	-18,4
20 República Txeca / Czech Republic	0,4%	0,3%	0,5%	0,6%	0,6%	47.080	22,5
21 Grècia / Greece	0,5%	0,5%	0,4%	0,5%	0,5%	42.191	17,5
22 Finlàndia / Finland	0,6%	0,4%	0,3%	0,5%	0,4%	33.147	-3,2
23 Luxemburg / Luxembourg	0,1%	0,1%	0,1%	0,1%	0,1%	7.946	23,7
Resta d'Amèrica / Rest of America	7,9%	6,4%	4,8%	7,6%	8,2%	631.510	19,5
Resta d'Europa / Rest of Europe	2,6%	2,9%	2,6%	2,8%	2,7%	208.150	6,4
Resta de la UE / Rest of the EU	2,2%	2,3%	2,7%	2,8%	2,6%	202.585	4,8
Països africans / African countries	1,5%	1,8%	1,4%	1,6%	1,5%	117.411	7,9
Resta del món / Rest of the World	9,5%	6,9%	5,3%	7,1%	8,9%	688.614	40,3
Total internacional / Total international	83,0%	70,1%	66,9%	79,2%	80,9%	6.273.395	14,1
Total	100,0%	100,0%	100,0%	100,0%	100,0%	7.751.273	11,5

Font: Observatori del Turisme a Barcelona: ciutat i regió a partir de les dades de l'Idescat i INE

Fuente: Observatorio del Turismo en Barcelona: ciudad y región a partir de los datos del Idescat e INE

Observatory of Tourism in Barcelona: city and region from Idescat and INE

Turistes en hotels segons país de residència

Turistas en hoteles según país de residencia

Tourists in hotels by country of residence

Barcelona regió / Barcelona región / Barcelona region ●

	Quota de mercat Quota de mercado Market share					Turistes Turistas Tourists 2023	Var. 23/22 (%)
	2019	2020	2021	2022	2023		
1 Espanya / Spain	39,9%	65,2%	63,6%	45,5%	42,6%	1.893.672	11,3
2 França / France	8,5%	6,5%	9,7%	10,0%	8,7%	391.189	2,9
3 Regne Unit / United Kingdom	5,9%	2,7%	1,9%	4,7%	5,7%	258.069	42,7 >5%
4 Estats Units d'Amèrica / United States	3,8%	1,3%	1,5%	3,6%	4,5%	209.880	52,0
5 Alemanya / Germany	4,4%	2,3%	2,5%	4,0%	4,2%	191.490	25,1
6 Itàlia / Italy	3,1%	2,3%	2,4%	3,2%	3,1%	143.045	18,4
7 Països Baixos / Netherlands	2,7%	1,2%	2,2%	2,8%	2,6%	118.087	13,2
8 Polònia / Poland	1,8%	0,7%	0,9%	1,8%	2,0%	89.819	37,0
9 Bèlgica / Belgium	1,4%	0,8%	1,4%	1,7%	1,5%	66.421	6,1
10 Portugal / Portugal	1,2%	0,7%	0,9%	1,2%	1,1%	51.456	14,4
11 Xina / China	3,8%	1,5%	0,2%	0,5%	1,0%	46.697	167,7
12 Suïssa / Switzerland	0,8%	0,4%	0,7%	0,9%	0,8%	38.008	16,6
13 Irlanda / Ireland	0,6%	0,3%	0,4%	0,9%	0,8%	34.133	4,6
14 República Txeca / Czech Republic	0,5%	0,2%	0,2%	0,5%	0,7%	28.685	49,8
15 Suècia / Sweden	0,6%	0,4%	0,5%	0,6%	0,6%	26.469	12,6
16 Dinamarca / Denmark	0,4%	0,2%	0,4%	0,4%	0,4%	19.551	21,2
17 Rússia / Russia	2,4%	0,6%	0,4%	0,5%	0,4%	17.992	5,1
18 Àustria / Austria	0,3%	0,2%	0,2%	0,4%	0,4%	16.326	14,3
19 Noruega / Norway	0,5%	0,1%	0,1%	0,5%	0,4%	15.771	-17,4
20 Japó / Japan	0,3%	0,2%	0,1%	0,4%	0,3%	15.037	118,4
21 Finlàndia / Finland	0,7%	0,5%	0,0%	0,2%	0,3%	14.423	0,6
22 Grècia / Greece	0,2%	0,1%	0,1%	0,2%	0,2%	9.796	12,0
23 Luxemburg / Luxembourg	0,1%	0,1%	0,1%	0,1%	0,1%	3.635	43,2
Resta d'Amèrica / Rest of America	3,7%	2,7%	2,4%	4,4%	5,1%	232.328	37,7
Resta d'Europa / Rest of Europe	3,1%	2,6%	2,2%	3,1%	3,0%	134.389	15,0
Resta de la UE / Rest of the EU	2,2%	1,5%	1,8%	2,4%	2,8%	126.094	41,7
Països africans / African countries	1,0%	1,4%	1,1%	1,1%	1,1%	50.007	15,5
Resta del món / Rest of the World	6,1%	3,3%	2,1%	4,4%	5,6%	254.843	52,8
Total internacional / Total international	60,1%	34,8%	36,4%	54,5%	57,4%	2.603.640	26,4
Total	100,0%	100,0%	100,0%	100,0%	100,0%	4.497.312	19,6

Font: Observatori del Turisme a Barcelona: ciutat i regió a partir de les dades de l'Idescat i INE

Fuente: Observatorio del Turismo en Barcelona: ciudad y región a partir de los datos del Idescat e INE

Observatory of Tourism in Barcelona: city and region from Idescat and INE

Turistes en hotels segons país de residència

Turistas en hoteles según país de residencia

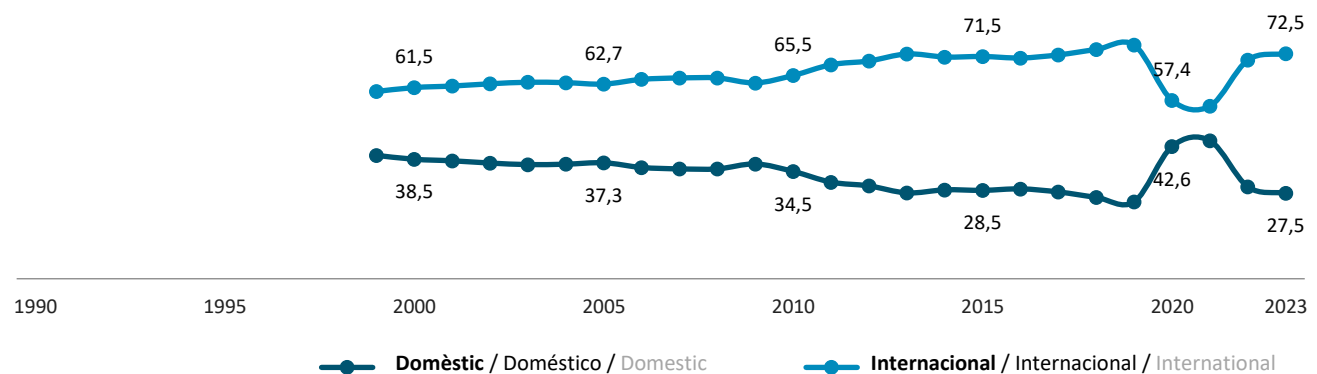
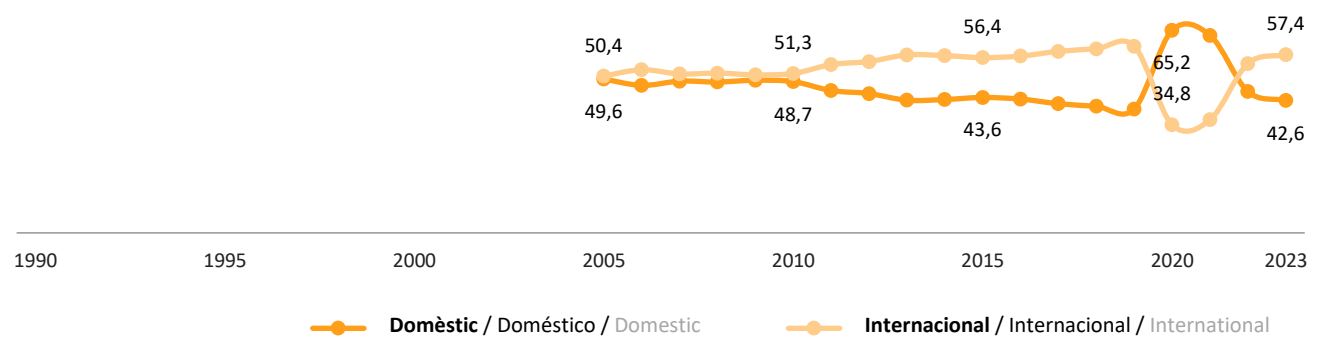
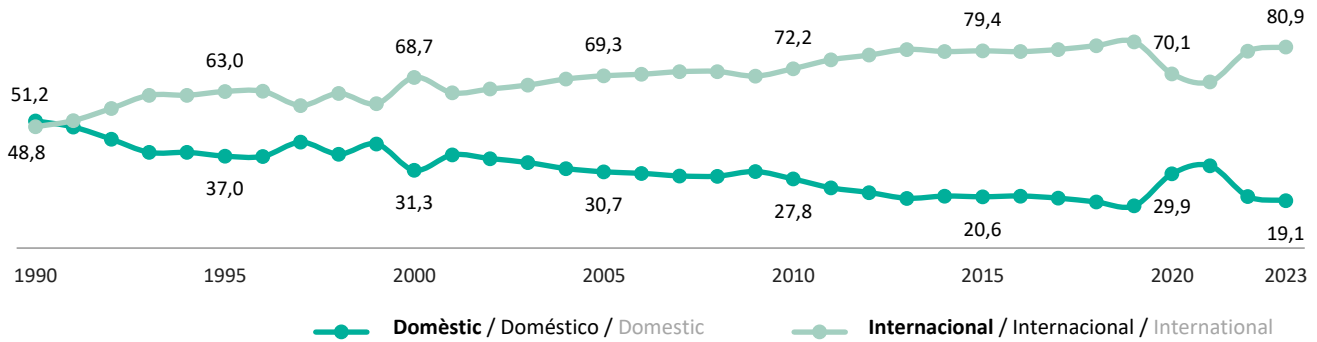
Tourists in hotels by country of residence

Destinació Barcelona / Destino Barcelona / Destination Barcelona

	Quota de mercat Quota de mercado Market share					Turistes Turistas Tourists	Var. 23/22 (%)
	2019	2020	2021	2022	2023		
1 Espanya / Spain	24,8%	42,6%	44,4%	29,6%	27,5%	3.371.550	6,9
2 Estats Units d'Amèrica / United States	9,0%	3,8%	4,2%	8,5%	9,9%	1.206.982	33,5
3 França / France	8,0%	9,4%	12,8%	9,4%	7,7%	948.250	-5,8
4 Regne Unit / United Kingdom	7,4%	5,1%	2,9%	6,5%	6,8%	828.800	18,2
5 Alemanya / Germany	5,1%	3,5%	4,0%	5,2%	5,2%	635.035	13,9
6 Itàlia / Italy	5,1%	4,4%	4,3%	5,0%	5,0%	608.773	13,4 > 5%
7 Països Baixos / Netherlands	2,4%	1,7%	2,9%	2,9%	2,5%	301.636	-2,6
8 Polònia / Poland	1,2%	0,9%	1,1%	1,5%	1,6%	194.854	24,4
9 Xina / China	2,7%	1,8%	0,3%	0,7%	1,5%	188.273	145,6
10 Bèlgica / Belgium	1,5%	1,1%	1,6%	1,6%	1,4%	168.823	-1,7
11 Portugal / Portugal	1,2%	1,0%	1,2%	1,4%	1,4%	168.033	12,5
12 Suïssa / Switzerland	1,3%	0,9%	1,3%	1,4%	1,3%	163.396	6,9
13 Irlanda / Ireland	0,8%	0,6%	0,7%	1,1%	0,9%	111.920	-2,5
14 Suècia / Sweden	1,1%	0,7%	0,9%	1,0%	0,9%	107.069	-0,6
15 Japó / Japan	1,7%	1,6%	0,1%	0,3%	0,8%	99.601	165,8
16 Àustria / Austria	0,7%	0,5%	0,6%	0,8%	0,7%	92.078	8,2
17 República Txeca / Czech Republic	0,4%	0,3%	0,4%	0,5%	0,6%	75.765	31,5
18 Rússia / Russia	2,2%	1,4%	0,6%	0,6%	0,6%	75.414	13,8
19 Dinamarca / Denmark	0,7%	0,4%	0,7%	0,7%	0,6%	75.159	-0,3
20 Noruega / Norway	0,7%	0,3%	0,3%	0,8%	0,6%	70.105	-18,2
21 Grècia / Greece	0,4%	0,4%	0,3%	0,4%	0,4%	51.987	16,4
22 Finlàndia / Finland	0,5%	0,3%	0,3%	0,5%	0,4%	47.570	-2,1
23 Luxemburg / Luxembourg	0,1%	0,1%	0,1%	0,1%	0,1%	11.581	29,2
Resta d'Amèrica / Rest of America	6,5%	5,1%	3,9%	6,5%	7,0%	863.838	23,9
Resta d'Europa / Rest of Europe	2,7%	2,8%	2,4%	2,9%	2,8%	342.539	9,6
Resta de la UE / Rest of the EU	2,2%	2,0%	2,3%	2,6%	2,7%	328.679	16,4
Països africans / African countries	1,3%	1,7%	1,2%	1,4%	1,4%	167.418	10,1
Resta del món / Rest of the World	8,3%	5,6%	4,2%	6,1%	7,7%	943.457	43,5
Total internacional / Total internacional	75,2%	57,4%	55,6%	70,4%	72,5%	8.877.035	17,5
Total	100,0%	100,0%	100,0%	100,0%	100,0%	12.248.585	14,3

Evolució de turistes en hotels segons país de residència (%)
Evolución de turistas en hoteles según país de residencia (%)
Evolution of tourists in hotels by country of residence (%)

Barcelona ciutat / Barcelona ciudad / Barcelona city ●
Barcelona regió / Barcelona región / Barcelona region ●
Destinació Barcelona / Destino Barcelona / Destination Barcelona ●



Font: Observatori del Turisme a Barcelona: ciutat i regió a partir de les dades de l'Idescat i INE
Fuente: Observatorio del Turismo en Barcelona: ciudad y región a partir de los datos del Idescat e INE
Observatory of Tourism in Barcelona: city and region from Idescat and INE

Pernoctacions en hotels segons país de residència

Pernoctaciones en hoteles según país de residencia

Overnights in hotels by country of residence

Barcelona ciutat / Barcelona ciudad / Barcelona city ●

	Quota de mercat Quota de mercado Market share					2023	Pernoctacions Pernoctaciones Overnight stays Var. 23/22 (%)
	2019	2020	2021	2022	2023		
1 Espanya / Spain	11,9%	22,1%	25,8%	15,6%	14,2%	2.863.228	0,4
2 Estats Units d'Amèrica / United States	12,1%	6,1%	6,1%	11,2%	13,2%	2.662.564	29,8
3 Regne Unit / United Kingdom	8,7%	7,3%	4,1%	8,2%	8,0%	1.610.586	7,6
4 Alemanya / Germany	7,1%	10,8%	14,4%	8,2%	6,7%	1.342.489	8,3
5 França / France	6,3%	5,0%	6,2%	6,8%	6,6%	1.334.907	-11,4
6 Itàlia / Italy	6,5%	6,1%	5,9%	6,3%	6,3%	1.278.018	11,0 > 5%
7 Països Baixos / Netherlands	2,3%	2,1%	3,9%	3,1%	2,5%	506.179	-11,9
8 Xina / China	2,2%	2,2%	0,4%	0,9%	1,8%	363.006	130,5
9 Suïssa / Switzerland	1,6%	1,4%	2,0%	1,8%	1,7%	347.943	2,8
10 Polònia / Poland	1,0%	1,2%	1,6%	1,5%	1,6%	321.143	18,0
11 Portugal / Portugal	1,6%	1,3%	2,0%	1,6%	1,4%	287.688	7,3
12 Bèlgica / Belgium	1,2%	1,2%	1,4%	1,5%	1,4%	284.387	-5,2
13 Suècia / Sweden	1,5%	1,0%	1,4%	1,4%	1,2%	237.457	-5,5
14 Àustria / Austria	1,1%	0,8%	1,1%	1,2%	1,2%	234.849	7,8
15 Japó / Japan	2,2%	2,2%	0,2%	0,4%	1,1%	216.991	180,0
16 Irlanda / Ireland	0,9%	0,9%	1,1%	1,2%	1,0%	204.188	-10,7
17 Dinamarca / Denmark	1,0%	0,6%	1,3%	1,1%	0,9%	177.341	-9,0
18 Noruega / Norway	2,4%	2,6%	0,8%	0,7%	0,8%	162.587	-20,7
19 Rússia / Russia	0,9%	0,5%	0,4%	1,1%	0,8%	160.695	17,1
20 Grècia / Greece	0,6%	0,7%	0,5%	0,7%	0,7%	144.303	15,1
21 República Txeca / Czech Republic	0,4%	0,4%	0,6%	0,6%	0,7%	131.892	17,4
22 Finlàndia / Finland	0,6%	0,4%	0,4%	0,6%	0,5%	100.235	-7,5
23 Luxemburg / Luxembourg	0,1%	0,1%	0,1%	0,1%	0,1%	22.273	16,6
Resta d'Amèrica / Rest of America	8,5%	7,3%	5,3%	8,2%	8,6%	1.736.804	15,3
Resta d'Europa / Rest of Europe	2,7%	3,1%	2,9%	3,6%	2,9%	592.421	-9,3
Resta de la UE / Rest of the EU	2,6%	2,7%	3,2%	3,2%	2,9%	594.618	3,0
Països africans / African countries	1,6%	1,9%	1,4%	1,7%	1,7%	332.911	8,1
Resta del món / Rest of the World	10,4%	8,0%	5,5%	7,5%	9,5%	1.923.886	39,3
Total internacional / Total internacional	88,1%	77,9%	74,2%	84,4%	85,8%	17.312.361	12,0
Total	100,0%	100,0%	100,0%	100,0%	100,0%	20.175.589	10,2

Font: Observatori del Turisme a Barcelona: ciutat i regió a partir de les dades de l'Idescat i INE

Fuente: Observatorio del Turismo en Barcelona: ciudad y región a partir de los datos del Idescat e INE

Observatory of Tourism in Barcelona: city and region from Idescat and INE

Pernoctacions en hotels segons país de residència

Pernoctaciones en hoteles según país de residencia

Overnights in hotels by country of residence

Barcelona regió / Barcelona región / Barcelona region ●

	Quota de mercat Quota de mercado Market share					Pernoctacions Pernoctaciones Overnight stays Var. 23/22 (%)
	2019	2020	2021	2022	2023	
1 Espanya / Spain	29,2%	60,4%	55,1%	35,3%	31,7%	3.654.430 3,3
2 Regne Unit / United Kingdom	9,1%	3,9%	2,8%	7,3%	9,6%	1.122.714 33,7
3 França / France	9,2%	7,3%	11,7%	10,9%	9,5%	1.096.981 -0,8
4 Alemanya / Germany	6,8%	3,2%	3,7%	5,8%	6,2%	724.946 19,4 >5%
5 Països Baixos / Netherlands	4,7%	1,5%	3,6%	4,7%	4,7%	544.742 14,0
6 Estats Units d'Amèrica / United States	3,1%	1,3%	1,5%	2,9%	3,7%	455.845 33,3
7 Polònia / Poland	3,2%	1,3%	1,7%	3,1%	3,7%	423.243 26,9
8 Itàlia / Italy	3,3%	2,9%	2,7%	3,2%	3,2%	385.728 15,6
9 Bèlgica / Belgium	2,0%	1,0%	2,0%	2,6%	2,5%	284.443 9,0
10 Irlanda / Ireland	0,8%	0,3%	0,6%	1,3%	1,2%	136.381 6,1
11 Portugal / Portugal	1,1%	0,8%	1,0%	1,4%	1,1%	131.791 -3,9
12 Suïssa / Switzerland	0,9%	0,5%	0,8%	1,0%	1,0%	118.409 11,8
13 República Txeca / Czech Republic	0,9%	0,2%	0,3%	0,7%	0,9%	107.364 34,9
14 Xina / China	2,2%	1,2%	0,2%	0,4%	0,8%	101.451 64,0
15 Suècia / Sweden	0,7%	0,4%	0,6%	0,6%	0,8%	91.837 27,7
16 Dinamarca / Denmark	0,6%	0,2%	0,6%	0,6%	0,6%	73.436 17,1
17 Noruega / Norway	5,3%	0,8%	0,4%	0,6%	0,5%	58.326 -21,8
18 Rússia / Russia	0,6%	0,1%	0,2%	0,7%	0,5%	55.585 -6,4
19 Àustria / Austria	0,5%	0,4%	0,3%	0,4%	0,4%	47.842 11,5
20 Finlàndia / Finland	0,4%	0,2%	0,2%	0,4%	0,4%	42.605 0,1
21 Japó / Japan	0,4%	0,4%	0,1%	0,1%	0,3%	33.833 56,0
22 Grècia / Greece	0,2%	0,1%	0,2%	0,3%	0,2%	29.393 3,5
23 Luxemburg / Luxembourg	0,1%	0,1%	0,1%	0,1%	0,1%	9.353 24,2
Resta d'Amèrica / Rest of America	2,9%	2,4%	2,3%	3,6%	3,7%	452.204 18,8
Resta d'Europa / Rest of Europe	3,6%	2,8%	2,1%	4,7%	3,8%	438.250 -7,4
Resta de la UE / Rest of the EU	3,0%	1,8%	2,0%	2,7%	3,6%	421.437 34,3
Països africans / African countries	1,0%	1,6%	1,0%	1,1%	1,1%	131.828 17,8
Resta del món / Rest of the World	4,2%	2,9%	2,2%	3,5%	4,2%	505.348 27,8
Total internacional / Total internacional	70,8%	39,6%	44,9%	64,7%	68,3%	8.025.315 18,3
Total	100,0%	100,0%	100,0%	100,0%	100,0%	11.679.745 13,6

Font: Observatori del Turisme a Barcelona: ciutat i regió a partir de les dades de l'Idescat i INE

Fuente: Observatorio del Turismo en Barcelona: ciudad y región a partir de los datos del Idescat e INE

Observatory of Tourism in Barcelona: city and region from Idescat and INE

Pernotacions en hotels segons país de residència

Pernotaciones en hoteles según país de residencia

Overnights in hotels by country of residence

Destinació Barcelona / Destino Barcelona / Destination Barcelona

					Quota de mercat	Pernotacions	Pernotacions
	2019	2020	2021	2022	Quota de mercado		
					Market share		Var. 23/22 (%)
	2019	2020	2021	2022	2023	2023	
1 Espanya / Spain	18,1%	35,2%	36,3%	22,5%	20,5%	6.517.658	2,1
2 Estats Units d'Amèrica / United States	8,8%	4,5%	4,5%	8,3%	9,8%	3.118.409	32,4
3 Regne Unit / United Kingdom	8,9%	6,1%	3,6%	7,9%	8,6%	2.733.300	21,9
4 França / France	7,8%	9,6%	13,5%	9,2%	7,6%	2.431.888	-6,9
5 Alemanya / Germany	6,4%	4,4%	5,3%	6,4%	6,5%	2.067.435	13,3
6 Itàlia / Italy	5,4%	5,0%	4,8%	5,2%	5,2%	1.663.746	12,6 >5%
7 Països Baixos / Netherlands	3,2%	1,9%	3,8%	3,7%	3,3%	1.050.921	0,8
8 Polònia / Poland	1,8%	1,2%	1,7%	2,0%	2,3%	744.386	28,0
9 Bèlgica / Belgium	1,8%	1,2%	2,0%	2,0%	1,8%	568.830	1,8
10 Suïssa / Switzerland	2,2%	1,9%	0,3%	0,7%	1,5%	466.352	5,3
11 Xina / China	1,4%	1,1%	1,6%	1,6%	1,5%	464.457	139,5
12 Portugal / Portugal	1,2%	1,1%	1,3%	1,4%	1,3%	419.479	3,6
13 Irlanda / Ireland	0,9%	0,7%	0,9%	1,3%	1,1%	340.569	-4,5
14 Suècia / Sweden	1,2%	0,8%	1,1%	1,1%	1,0%	329.294	3,6
15 Àustria / Austria	0,8%	0,7%	0,8%	0,9%	0,9%	282.691	8,6
16 Japó / Japan	1,6%	1,6%	0,2%	0,3%	0,8%	250.824	171,6
17 Dinamarca / Denmark	0,8%	0,5%	1,0%	0,9%	0,8%	250.777	-1,9
18 República Txeca / Czech Republic	0,6%	0,3%	0,5%	0,6%	0,7%	239.256	31,3
19 Noruega / Norway	3,5%	2,0%	0,6%	0,7%	0,7%	220.913	-20,0
20 Rússia / Russia	0,8%	0,3%	0,3%	1,0%	0,7%	216.280	10,2
21 Grècia / Greece	0,4%	0,5%	0,4%	0,5%	0,5%	173.696	13,0
22 Finlàndia / Finland	0,5%	0,3%	0,3%	0,5%	0,4%	142.840	-5,4
23 Luxemburg / Luxembourg	0,1%	0,1%	0,1%	0,1%	0,1%	31.626	20,8
Resta d'Amèrica / Rest of America	6,5%	5,6%	4,2%	6,6%	6,9%	2.189.008	16,8
Resta d'Europa / Rest of Europe	3,0%	3,0%	2,6%	4,0%	3,2%	1.030.671	-8,3
Resta de la UE / Rest of the EU	2,7%	2,4%	2,8%	3,0%	3,2%	1.016.055	18,9
Països africans / African countries	1,4%	1,8%	1,2%	1,5%	1,5%	464.739	11,6
Resta del món / Rest of the World	8,2%	6,2%	4,3%	6,1%	7,6%	2.429.234	39,1
Total internacional / Total internacional	81,9%	64,8%	63,7%	77,5%	79,5%	25.337.676	15,1
Total	100,0%	100,0%	100,0%	100,0%	100,0%	31.855.334	12,1

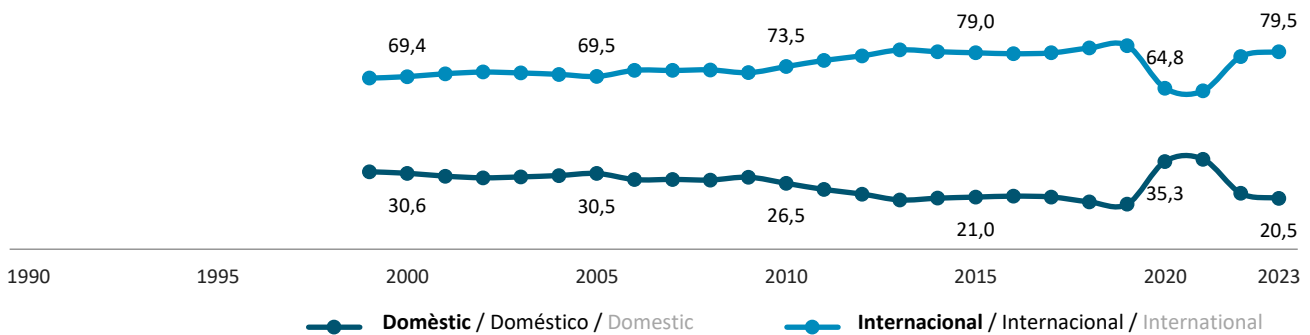
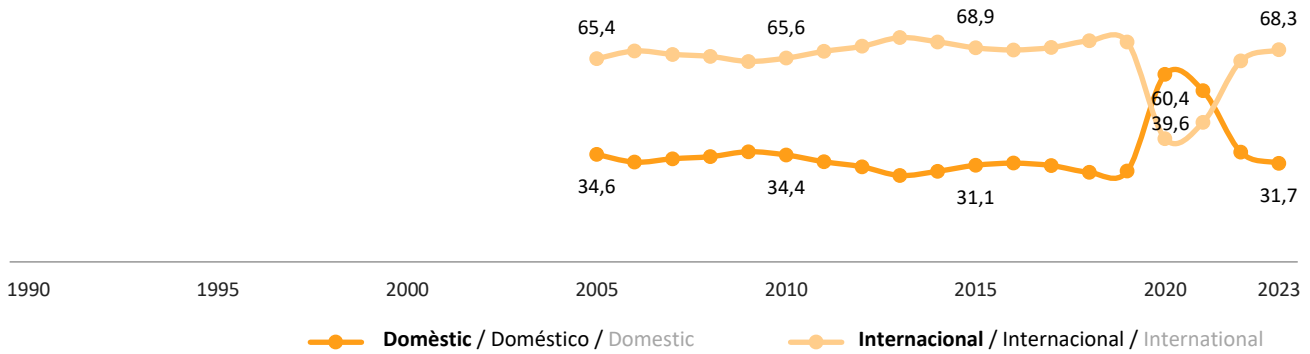
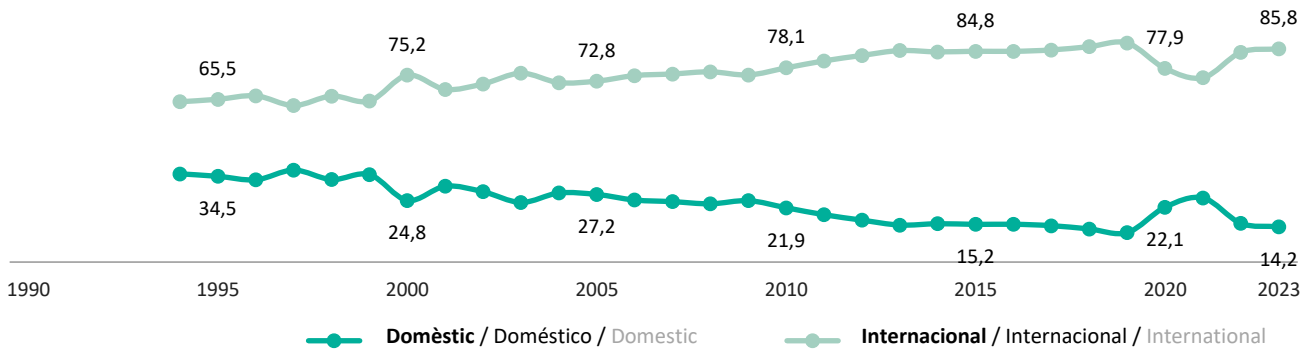
Font: Observatori del Turisme a Barcelona: ciutat i regió a partir de les dades de l'Idescat i INE

Fuente: Observatorio del Turismo en Barcelona: ciudad y región a partir de los datos del Idescat e INE

Observatory of Tourism in Barcelona: city and region from Idescat and INE

Evolució de pernотacions en hotels segons país de residència (%)
Evolución de pernотaciones en hoteles según país de residencia (%)
Evolution of overnights in hotels by country of residence (%)

Barcelona ciutat / Barcelona ciudad / Barcelona city ●
Barcelona regió / Barcelona región / Barcelona region ●
Destinació Barcelona / Destino Barcelona / Destination Barcelona ●



Font: Observatori del Turisme a Barcelona: ciutat i regió a partir de les dades de l'Idescat, INE i Turisme de Barcelona
Fuente: Observatori del Turisme a Barcelona: ciutat i regió propia a partir de los datos del Idescat, INE y Turisme de Barcelona
Source: Observatori del Turisme a Barcelona: ciutat i regió from Idescat, INE and Turisme de Barcelona

5.2

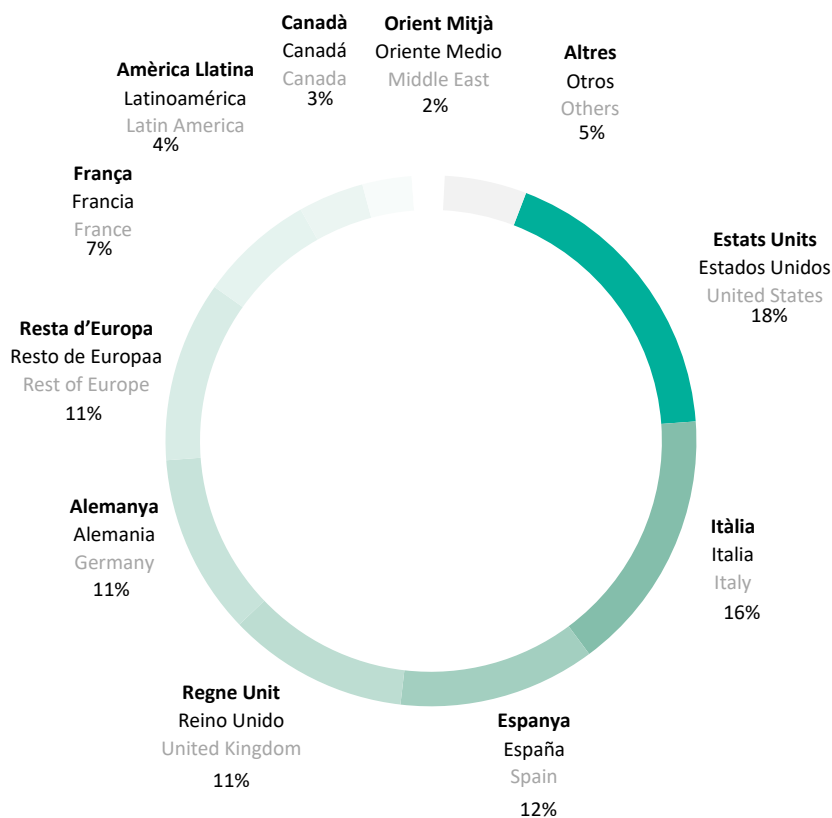
Passatgers de creuers per nacionalitat

Pasajeros de cruceros por nacionalidad

Cruise ship passengers by nationality

Barcelona ciutat / Barcelona ciudad / Barcelona city ●

2023



	2019	2020	2021	2022	2023
1 Estats Units d'Amèrica / United States	18,0%	5,0%	0,0%	17,0%	18,0%
2 Itàlia / Italy	11,0%	15,0%	31,0%	14,0%	16,0%
3 Espanya / Spain	11,0%	6,0%	15,0%	15,0%	12,0%
4 Alemanya / Germany	17,0%	32,0%	19,0%	12,0%	11,0%
5 Regne Unit / United Kingdom	10,0%	5,0%	9,0%	14,0%	11,0%
6 França / France	5,0%	11,0%	10,0%	6,0%	7,0%
7 Canadà / Canada	4,0%	1,0%	0,0%	2,0%	3,0%
8 Austràlia i Nova Zelanda / Australia and New Zeland	2,0%	1,0%	0,0%	1,0%	1,0%
Resta d'Europa / Rest of Europe	11,0%	14,0%	13,0%	11,0%	11,0%
Amèrica del Sud / South America	4,0%	4,0%	1,0%	4,0%	4,0%
Extrem Orient / Far Eastern	4,0%	4,0%	1,0%	1,0%	2,0%
Orient Mitjà / Middle East	2,0%	1,0%	1,0%	2,0%	2,0%
Àfrica / Africa	1,0%	0,0%	0,0%	1,0%	1,0%
Altres / Others	0,0%	1,0%	0,0%	0,0%	1,0%
Total internacional / Total internacional	89,0%	94,0%	85,0%	85,0%	88,0%
Total	100,0%	100,0%	100,0%	100,0%	100,0%

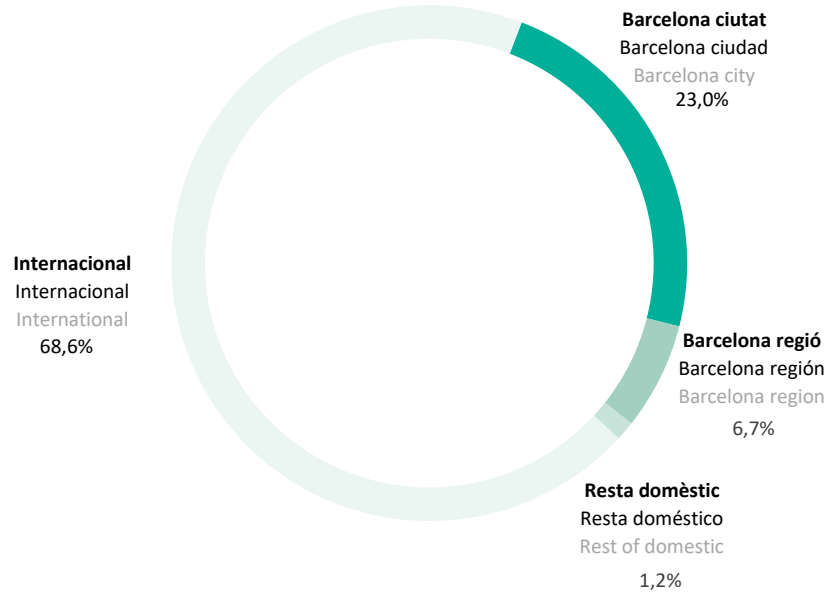
5.3

Visitants als equipaments de l'ICUB per origen

Visitantes en los equipamientos del ICUB por origen

ICUB facilities' visitors by origin

Barcelona ciutat / Barcelona ciudad / Barcelona city ●



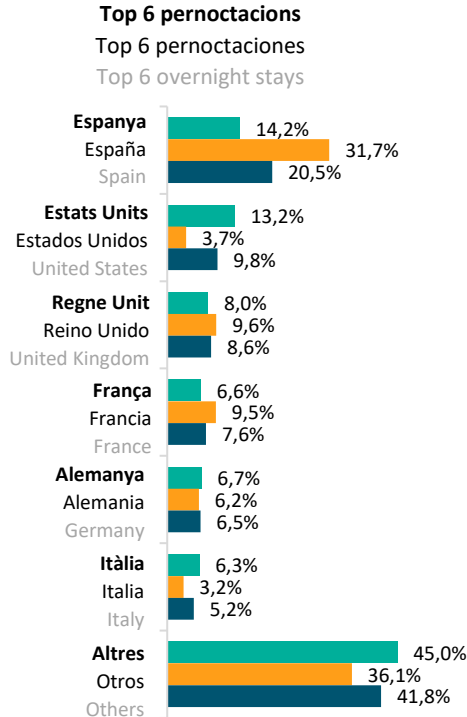
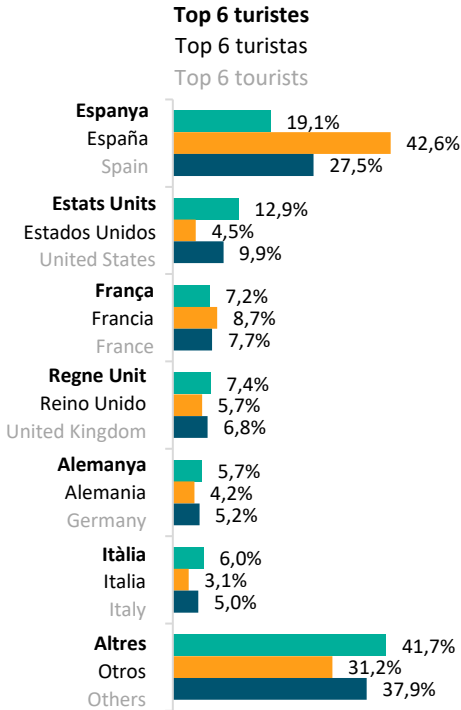
	2021	2022	2023
1 Barcelona ciutat / Barcelona ciudad / Barcelona city	37,8%	24,8%	23,0%
2 Barcelona regió / Barcelona región / Barcelona region	10,5%	7,7%	6,7%
3 Resta domèstic / Resto domèstic / Rest of domestic	1,9%	1,3%	1,2%
4 Internacional / Internacional / International	49,8%	66,2%	68,6%
Total	100,0%	100,0%	100,0%

Demanda en hotels segons país de residència
Demanda en hoteles según país de residencia
Demand in hotels by country of residence



Barcelona ciutat / Barcelona ciudad / Barcelona city ●
Barcelona regió / Barcelona región / Barcelona region ●
Destinació Barcelona / Destino Barcelona / Destination Barcelona ●

2023

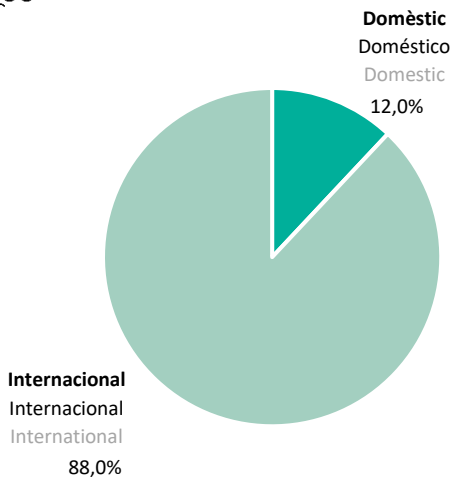


Font: Observatori del Turisme a Barcelona: ciutat i regió a partir de les dades de l'Idescat, INE i Turisme de Barcelona
Fuente: Observatori del Turisme a Barcelona: ciutat i regió propia a partir de los datos del Idescat, INE y Turisme de Barcelona
Source: Observatori del Turisme a Barcelona: ciutat i regió from Idescat, INE and Turisme de Barcelona

Origen dels passatgers de creuers
Origen de los pasajeros de cruceros
Cruise ship passengers by origin



Barcelona ciutat / Barcelona ciudad / Barcelona city ●
2023

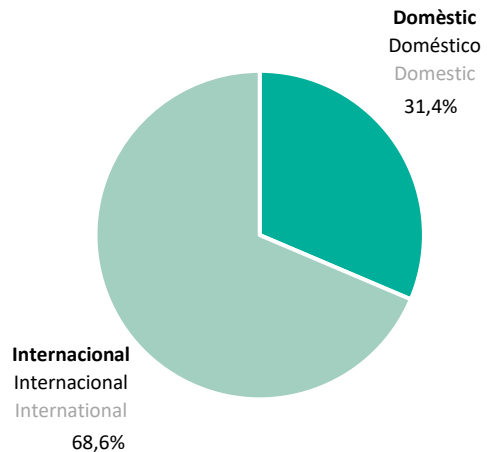


Font / Fuente / Source: Port de Barcelona

Origen dels visitants dels equipaments de l'ICUB
Origen de los visitantes de los equipamientos del ICUB
ICUB facilities' visitors by origin



Barcelona ciutat / Barcelona ciudad / Barcelona city ●
2023



Font / Fuente / Source: ICUB

6

CARACTERÍSTIQUES DEL VIATGE CARACTERÍSTICAS DEL VIAJE TRAVEL CHARACTERISTICS



6.1

Motiu de viatge
Motivo de viaje
Travel purpose

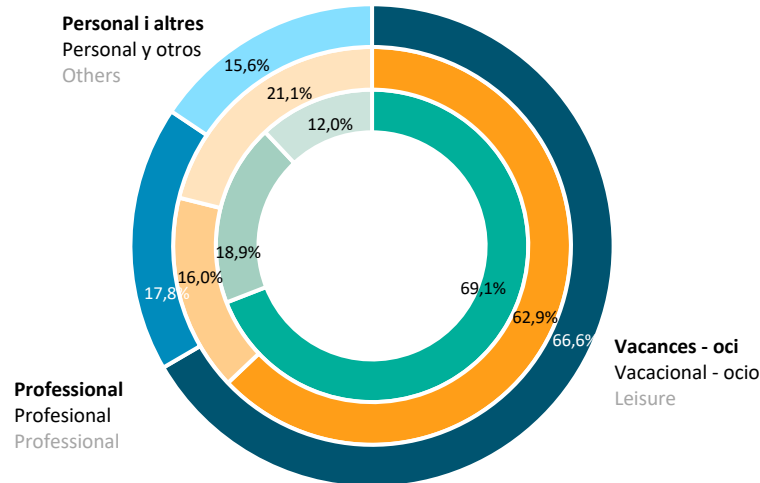
Barcelona ciutat / Barcelona ciudad / Barcelona city

Barcelona regió / Barcelona región / Barcelona region

Destinació Barcelona / Destino Barcelona / Destination Barcelona

2023

Motiu de viatge / Motivo de viaje / Travel purpose



	2017 (%)	2018 (%)	2019 (%)	2020 (%)	2021 (%)	2022 (%)	2023 (%)
Vacances - oci	67,6	70,2	70,3	57,3	63,1	70,4	69,1
Vacacional - ocio	66,4	61,5	62,6	54,2	62,7	63,7	62,9
Leisure	67,2	67,3	67,8	55,7	62,9	67,7	66,6
Professional	21,3	19,3	19,7	11,8	13,7	17,3	18,9
Professional	20,2	26,6	25,2	29,2	20,8	20,9	16,0
Professional	21,0	21,7	21,5	20,8	16,9	18,7	17,8
Personal i altres	11,1	10,5	10,0	30,9	23,2	12,3	12,0
Personal y otros	13,4	11,9	12,2	16,6	16,5	15,4	21,1
Others	11,8	11,0	10,7	23,5	20,2	13,6	15,6
Total	100,0	100,0	100,0	100,0	100,0	100,0	100,0
Total	100,0	100,0	100,0	100,0	100,0	100,0	100,0
Total	100,0	100,0	100,0	100,0	100,0	100,0	100,0

Font: Enquesta de perfil i hàbits dels turistes a la Destinació Barcelona. Observatori del Turisme a Barcelona: ciutat i regió

Fuente: Encuesta de perfil y hábitos de los turistas en Destino Barcelona. Observatorio del Turismo en Barcelona: ciudad y región

Source: Survey of profile and habits of tourists in Destination Barcelona. Observatory of Tourism in Barcelona: city and region

Motiu de viatge segons residència (%)

Motivo de viaje según residencia (%)

Travel purpose according to residence (%)

Barcelona ciutat / Barcelona ciudad / Barcelona city ●

Barcelona regió / Barcelona región / Barcelona region ●

Destinació Barcelona / Destino Barcelona / Destination Barcelona ●

2023

	Catalunya Cataluña Catalonia	Resta d'Espanya Resto de España Rest of Spain	Total domèstic Total doméstico Domestic total	Total internacional Total internacional International total	Total Total Total
Vacances - oci	ns	52,8	50,2	72,4	69,1
Vacacional - ocio	74,0	33,7	56,2	68,9	62,9
Leisure	70,0	43,0	54,3	71,4	66,6
Professional	ns	25,2	25,4	17,8	18,9
Profesional	4,0	38,8	19,4	13,0	16,0
Professional	6,1	32,2	21,3	16,4	17,8
Personal i altres	ns	22,0	24,4	9,8	12,0
Personal y otros	22,0	27,5	24,4	18,1	21,1
Personal and others	23,9	24,8	24,4	12,2	15,6
Total	ns	100,0	100,0	100,0	100,0
Total	100,0	100,0	100,0	100,0	100,0
Total	100,0	100,0	100,0	100,0	100,0

ns: no significatiu / no significativo / not significant

Font: Enquesta de perfil i hàbits dels turistes a la Destinació Barcelona. Observatori del Turisme a Barcelona: ciutat i regió

Fuente: Encuesta de perfil y hábitos de los turistas en Destino Barcelona. Observatorio del Turismo en Barcelona: ciudad y región

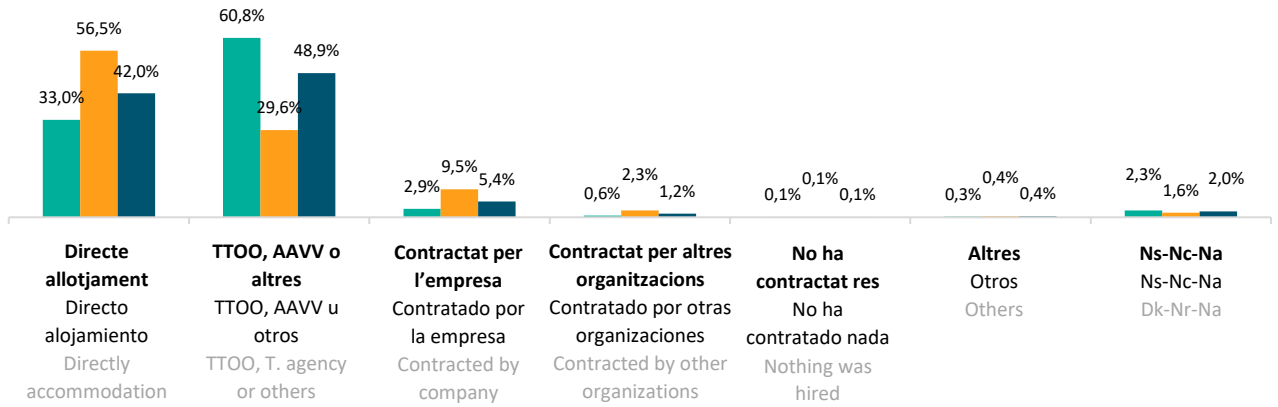
Source: Survey of profile and habits of tourists in Destination Barcelona. Observatory of Tourism in Barcelona: city and region

6.2

Contractació de l'allotjament
Contratación del alojamiento
Accommodation booking arrangements

Barcelona ciutat / Barcelona ciudad / Barcelona city ●
Barcelona regió / Barcelona región / Barcelona region ●
Destinació Barcelona / Destino Barcelona / Destination Barcelona ●

2023



		2017 (%)	2018 (%)	2019 (%)	2020 (%)	2021 (%)	2022 (%)	2023 (%)
Directe allotjament Directo alojamiento Directly accommodation	Internet	nd	55,9	55,6	41,5	39,7	26,1	31,4
	Internet	nd	34,3	36,3	31,2	39,1	34,2	36,7
	Online	nd	48,3	49,1	35,6	39,4	29,5	33,4
	Altres	nd	2,0	2,1	3,9	2,5	1,9	1,6
Otros Others	Otros	nd	18,9	17,7	26,8	25,7	18,8	19,8
	Others	nd	7,9	7,4	17,1	13,9	9,0	8,6
TTOO, AAVV o altres TTOO, AAVV u otros TTOO, T.agent or others	Internet	nd	25,1	25,5	42,4	49,5	60,7	59,8
	Internet	nd	19,6	18,7	18,8	17,0	25,3	27,7
	Others	nd	23,2	23,2	28,8	33,6	46,0	47,5
	Altres	nd	4,5	3,9	3,3	2,0	3,8	1,0
Otros Others	Otros	nd	4,8	4,3	3,5	3,4	5,8	1,9
	Others	nd	4,6	4,0	3,4	2,7	4,6	1,4
Contractat per l'empresa Contratado por la empresa Contracted by a company		nd	5,3	6,1	5,0	2,6	5,2	2,9
		nd	14,4	14,5	13,1	9,3	11,4	9,5
		nd	8,5	8,9	9,6	5,9	7,8	5,4
Per altres organitzacions Por otras organizaciones By other organizations		nd	1,5	1,6	0,3	1,3	0,7	0,6
		nd	2,7	2,7	2,4	2,6	2,5	2,3
		nd	1,9	2,0	1,5	1,9	1,4	1,2
No ha contractat res No ha contratado nada Nothing was hired		nd	0,0	0,0	0,1	0,0	0,0	0,1
		nd	0,0	0,1	0,0	0,0	0,1	0,1
		nd	0,0	0,0	0,0	0,0	0,0	0,1
Altres Otros Others		nd	0,3	0,2	0,3	0,4	0,4	0,3
		nd	0,3	0,4	0,2	0,5	0,2	0,4
		nd	0,3	0,3	0,3	0,4	0,3	0,4
Ns-Nc-Na Ns-Nc-Na Dk-Nr-Na		nd	5,4	5,0	3,2	2,0	1,2	2,3
		nd	5,0	5,3	4,0	2,4	1,7	1,6
		nd	5,3	5,1	3,7	2,2	1,4	2,0
Total		nd	100,0	100,0	100,0	100,0	100,0	100,0
Total		nd	100,0	100,0	100,0	100,0	100,0	100,0
Total		nd	100,0	100,0	100,0	100,0	100,0	100,0

nd: no disponible / no disponible / not available

Font: Enquesta de perfil i hàbits dels turistes a la Destinació Barcelona. Observatori del Turisme a Barcelona: ciutat i regió

Fuente: Encuesta de perfil y hábitos de los turistas en Destino Barcelona. Observatorio del Turismo en Barcelona: ciudad y región

Source: Survey of profile and habits of tourists in Destination Barcelona. Observatory of Tourism in Barcelona: city and region

Contractació de l'allotjament segons residència (%)
Contratación del alojamiento según residencia (%)
Accommodation booking arrangements by residence (%)

Barcelona ciutat / Barcelona ciudad / Barcelona city ●
Barcelona regió / Barcelona región / Barcelona region ●
Destinació Barcelona / Destino Barcelona / Destination Barcelona ●

2023

		Catalunya Cataluña Catalonia	Resta d'Espanya Resto de España Rest of Spain	Total domèstic Total doméstico Domestic total	Total internacional Total internacional International total	Total Total Total
Directe allotjament Directo alojamiento Directly accommodation	Internet	ns	29,7	30,1	31,5	31,4
	Internet	40,1	32,8	37,1	36,3	36,7
	Online	39,9	31,3	35,1	32,8	33,4
	Altres	ns	4,0	4,3	1,3	1,6
	Otros	35,3	12,7	26,1	14,2	19,8
	Others	34,0	8,5	19,9	4,8	8,6
TTOO, AAVV o altres TTOO, AAVV u otros TTOO, T.agent or others	Internet	ns	59,2	57,3	60,1	59,8
	Internet	15,6	22,6	18,5	35,8	27,7
	Others	16,5	40,1	29,6	53,5	47,5
	Altres	ns	0,9	0,9	1,0	1,0
	Otros	0,8	3,8	2,0	1,8	1,9
	Others	0,7	2,5	1,7	1,2	1,4
Contractat per l'empresa Contratado por la empresa Contracted by a company		ns	4,0	4,6	2,7	2,9
		2,9	23,4	11,2	8,0	9,5
		3,3	14,2	9,3	4,1	5,4
Contractat per altres organitzacions Contratado por otras organizaciones Contracted by other organizations		ns	0,3	0,3	0,6	0,6
		2,6	3,1	2,8	2,0	2,3
		2,5	1,7	2,1	1,0	1,2
No ha contractat res No ha contratado nada Nothing was hired		ns	0,0	0,0	0,1	0,1
		0,1	0,0	0,1	0,1	0,1
		0,1	0,0	0,0	0,1	0,1
Altres Otros Others		ns	0,6	0,8	0,3	0,3
		0,6	0,4	0,5	0,3	0,4
		0,7	0,5	0,6	0,3	0,4
Ns-Nc-Na Ns-Nc-Na Dk-Nr-Na		ns	1,3	1,7	2,4	2,3
		2,0	1,2	1,7	1,5	1,6
		2,3	1,2	1,7	2,2	2,0
Total Total Total		ns	100,0	100,0	100,0	100,0
		100,0	100,0	100,0	100,0	100,0
		100,0	100,0	100,0	100,0	100,0

ns: no significatiu / no significativo / not significant

Contractació de l'allotjament segons motiu de viatge (%)

Contratación del alojamiento motivo de viaje (%)

Accommodation booking arrangements by travel purpose (%)

Barcelona ciutat / Barcelona ciudad / Barcelona city ●

Barcelona regió / Barcelona región / Barcelona region ●

Destinació Barcelona / Destino Barcelona / Destination Barcelona ●

2023

		Vacances - oci Vacaciones - ocio Leisure	Professional Profesional Professional	Personal i altres Personal y otros Personal and others	Total Total Total
Directe allotjament Directo alojamiento Directly accommodation	Internet	33,3	24,3	28,1	31,4
	Internet	40,0	24,3	36,8	36,7
	Online	35,8	24,3	32,7	33,4
	Altres	1,6	0,9	3,6	1,6
	Otros	22,2	8,4	22,7	19,8
	Others	9,0	3,9	13,8	8,6
TTOO, AAVV o altres TTOO, AAVV u otros TTOO, T.agent or others	Internet	61,7	51,6	60,2	59,8
	Internet	31,8	11,6	29,0	27,7
	Others	50,9	35,9	43,5	47,5
	Altres	1,0	1,1	0,9	1,0
	Otros	1,2	5,2	1,2	1,9
	Others	1,1	2,7	1,1	1,4
Contractat per l'empresa Contratado por la empresa Contracted by a company		0,4	14,5	0,9	2,9
		0,7	45,6	4,8	9,5
		0,5	26,7	3,0	5,4
Contractat per altres organitzacions Contratado por otras organizaciones Contracted by other organizations		0,1	2,3	0,9	0,6
		2,0	3,7	1,9	2,3
		0,8	2,8	1,5	1,2
No ha contractat res No ha contratado nada Nothing was hired		0,0	0,0	0,4	0,1
		0,1	0,0	0,4	0,1
		0,0	0,0	0,4	0,1
Altres		0,3	0,4	0,9	0,3
Otros		0,4	0,3	0,4	0,4
Others		0,3	0,3	0,6	0,4
Ns-Nc-Na		1,6	4,9	4,1	2,3
Ns-Nc-Na		1,6	0,9	2,8	1,6
Dk-Nr-Na		1,6	3,4	3,4	2,0
Total		100,0	100,0	100,0	100,0
Total		100,0	100,0	100,0	100,0
Total		100,0	100,0	100,0	100,0

Font: Enquesta de perfil i hàbits dels turistes a la Destinació Barcelona. Observatori del Turisme a Barcelona: ciutat i regió

Fuente: Encuesta de perfil y hábitos de los turistas en Destino Barcelona. Observatorio del Turismo en Barcelona: ciudad y región

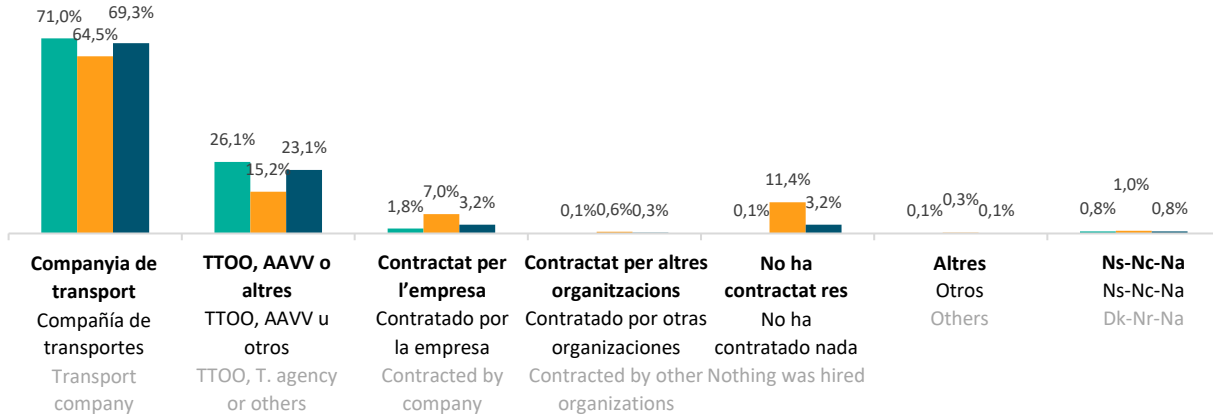
Source: Survey of profile and habits of tourists in Destination Barcelona. Observatory of Tourism in Barcelona: city and region

6.3

Contractació del transport
Contratación del transporte
Transport booking arrangements

Barcelona ciutat / Barcelona ciudad / Barcelona city ●
Barcelona regió / Barcelona región / Barcelona region ●
Destinació Barcelona / Destino Barcelona / Destination Barcelona ●

2023



		2017 (%)	2018 (%)	2019 (%)	2020 (%)	2021 (%)	2022 (%)	2023 (%)
Companyia transport	Internet	nd	66,9	67,7	66,2	70,5	61,4	68,9
	Internet	nd	45,1	47,9	39,2	49,2	45,7	55,7
	Online	nd	61,6	63,1	57,5	65,0	57,0	65,3
Compañía transporte	Altres	nd	3,6	3,7	9,5	6,4	2,8	2,1
	Otros	nd	6,1	6,0	21,4	16,0	8,8	8,8
	Others	nd	4,2	4,2	13,4	8,9	4,5	4,0
Transportation company	Altres	nd	5,1	4,4	3,7	2,4	4,5	2,3
	Otros	nd	6,3	5,9	6,8	6,2	8,9	2,6
	Others	nd	5,4	4,7	4,7	3,4	5,7	2,4
TTOO, AAVV o altres	Internet	nd	14,6	14,3	15,1	17,0	25,9	23,8
TTOO, AAVV u otros	Internet	nd	15,3	14,1	7,2	7,9	16,4	12,6
	Others	nd	14,7	14,2	12,6	14,6	23,3	20,7
	Altres	nd	5,1	4,4	3,7	2,4	4,5	2,3
TTOO, T.agent or others	Otros	nd	6,3	5,9	6,8	6,2	8,9	2,6
	Others	nd	5,4	4,7	4,7	3,4	5,7	2,4
	Altres	nd	4,7	5,2	3,4	2,3	4,1	1,8
Contractat per l'empresa	Contractado por la empresa	nd	16,2	16,1	15,9	12,4	12,3	7,0
Contractado por otras organizaciones	Contractado por otras organizaciones	nd	7,5	7,8	7,4	4,9	6,4	3,2
	Contracted by other organizations	nd	1,0	1,1	0,1	0,6	0,4	0,1
	Contracted by other organizations	nd	1,7	2,1	2,0	2,0	1,3	0,6
No ha contractat res	No ha contratado nada	nd	1,2	1,3	0,7	1,0	0,6	0,3
	No ha contratado nada	nd	0,0	0,1	0,2	0,2	0,1	0,1
	Nothing was hired	nd	4,4	3,4	4,9	4,5	5,5	11,4
Altres	Otros	nd	1,1	0,9	1,7	1,3	1,6	3,2
	Others	nd	0,2	0,2	0,3	0,1	0,2	0,1
	Others	nd	0,3	0,4	0,4	0,7	0,3	0,3
Ns-Nc-Na	Others	nd	0,2	0,2	0,3	0,2	0,2	0,1
	Ns-Nc-Na	nd	3,9	3,3	1,5	0,5	0,6	0,8
	Ns-Nc-Na	nd	4,6	4,1	2,2	1,1	0,8	1,0
Total	Dk-Nr-Na	nd	4,1	3,6	1,7	0,7	0,7	0,8
	Total	nd	100,0	100,0	100,0	100,0	100,0	100,0
	Total	nd	100,0	100,0	100,0	100,0	100,0	100,0
Total		nd	100,0	100,0	100,0	100,0	100,0	100,0

nd: no disponible / no disponible / not available

Font: Enquesta de perfil i hàbits dels turistes a la Destinació Barcelona. Observatori del Turisme a Barcelona: ciutat i regió

Fuente: Encuesta de perfil y hábitos de los turistas en Destino Barcelona. Observatorio del Turismo en Barcelona: ciudad y región

Source: Survey of profile and habits of tourists in Destination Barcelona. Observatory of Tourism in Barcelona: city and region

Contractació del transport segons residència (%)

Contratación del transporte según residencia (%)

Transport booking arrangements by residence (%)

Barcelona ciutat / Barcelona ciudad / Barcelona city

Barcelona regió / Barcelona región / Barcelona region

Destinació Barcelona / Destino Barcelona / Destination Barcelona

2023

		Catalunya Cataluña Catalonia	Resta d'Espanya Resto de España Rest of Spain	Total domèstic Total doméstico Domestic total	Total internacional Total internacional International total	Total Total Total
Companya transport Compañía transporte Transportation company	Internet	ns	77,7	73,7	68,2	68,9
	Internet	8,4	61,1	42,0	62,7	55,7
	Online	12,8	71,3	58,6	66,9	65,3
	Altres	ns	2,5	7,9	1,2	2,1
	Otros	55,7	2,4	21,7	2,2	8,8
	Others	58,1	2,5	14,5	1,4	4,0
TTOO, AAVV o altres TTOO, AAVV u otros TTOO, T.agent or others	Internet	ns	15,7	14,6	25,3	23,8
	Internet	0,9	12,1	8,0	14,9	12,6
	Others	1,2	14,3	11,5	23,0	20,7
	Altres	ns	1,6	1,5	2,4	2,3
	Otros	0,2	4,0	2,6	2,6	2,6
	Others	0,2	2,5	2,0	2,5	2,4
Contractat per l'empresa Contratado por la empresa Contracted by a company		ns	1,4	1,3	1,8	1,8
		0,4	15,3	9,9	5,5	7,0
		0,3	6,7	5,4	2,6	3,2
Contractat per altres organitzacions Contratado por otras organizaciones Contracted by other organizations		ns	0,0	0,0	0,2	0,1
		0,6	0,6	0,6	0,7	0,6
		0,5	0,2	0,3	0,3	0,3
No ha contractat res No ha contratado nada Nothing was hired		ns	0,2	0,2	0,1	0,1
		31,7	3,6	13,8	10,1	11,4
		25,3	1,5	6,6	2,3	3,2
Altres Otros Others		ns	0,0	0,0	0,1	0,1
		0,3	0,1	0,2	0,4	0,3
		0,2	0,1	0,1	0,2	0,1
Ns-Nc-Na Ns-Nc-Na Dk-Nr-Na		ns	0,9	0,8	0,7	0,8
		1,8	0,8	1,2	0,9	1,0
		1,4	0,9	1,0	0,8	0,8
Total Total Total		ns	100,0	100,0	100,0	100,0
		100,0	100,0	100,0	100,0	100,0
		100,0	100,0	100,0	100,0	100,0

ns: no significatiu / no significativo / not significant

Font: Enquesta de perfil i hàbits dels turistes a la Destinació Barcelona. Observatori del Turisme a Barcelona: ciutat i regió

Fuente: Encuesta de perfil y hábitos de los turistas en Destino Barcelona. Observatorio del Turismo en Barcelona: ciudad y región

Source: Survey of profile and habits of tourists in Destination Barcelona. Observatory of Tourism in Barcelona: city and region

Contractació del transport segons motiu de viatge (%)

Contratación del transporte según motivo de viaje (%)

Transport booking arrangements by travel purpose (%)

Barcelona ciutat / Barcelona ciudad / Barcelona city ●

Barcelona regió / Barcelona región / Barcelona region ●

Destinació Barcelona / Destino Barcelona / Destination Barcelona ●

2023

		Vacances - oci Vacaciones - ocio Leisure	Professional Profesional Professional	Personal i altres Personal y otros Personal and others	Total Total Total
Companyia transport Compañía transporte Transportation company	Internet	70,1	62,0	71,0	68,9
	Internet	56,7	45,3	60,7	55,7
	Online	67,1	57,0	66,4	65,3
	Altres	1,8	1,8	4,6	2,1
	Otros	10,3	2,0	10,3	8,8
	Others	3,7	1,9	7,1	4,0
TTOO, AAVV o altres TTOO, AAVV u otros TTOO, T.agent or others	Internet	24,3	23,5	21,1	23,8
	Internet	13,3	10,6	12,5	12,6
	Others	21,9	19,7	17,3	20,7
	Altres	2,5	1,5	1,8	2,3
	Otros	1,8	4,7	2,8	2,6
	Others	2,4	2,4	2,3	2,4
Contractat per l'empresa Contratado por la empresa Contracted by a company		0,3	9,5	0,2	1,8
		0,1	35,0	2,1	7,0
		0,2	17,1	1,1	3,2
Contractat per altres organitzacions Contratado por otras organizaciones Contracted by other organizations		0,2	0,0	0,2	0,1
		0,3	1,3	0,9	0,6
		0,2	0,4	0,5	0,3
No ha contractat res No ha contratado nada Nothing was hired		0,1	0,2	0,2	0,1
		16,3	0,3	8,7	11,4
		3,7	0,2	3,9	3,2
Altres Otros Others		0,1	0,0	0,2	0,1
		0,3	0,0	0,6	0,3
		0,1	0,0	0,4	0,1
Ns-Nc-Na Ns-Nc-Na Dk-Nr-Na		0,6	1,5	0,7	0,8
		0,9	0,8	1,4	1,0
		0,7	1,3	1,0	0,8
Total Total Total		100,0	100,0	100,0	100,0
		100,0	100,0	100,0	100,0
		100,0	100,0	100,0	100,0

Font: Enquesta de perfil i hàbits dels turistes a la Destinació Barcelona. Observatori del Turisme a Barcelona: ciutat i regió

Fuente: Encuesta de perfil y hábitos de los turistas en Destino Barcelona. Observatorio del Turismo en Barcelona: ciudad y región

Source: Survey of profile and habits of tourists in Destination Barcelona. Observatory of Tourism in Barcelona: city and region

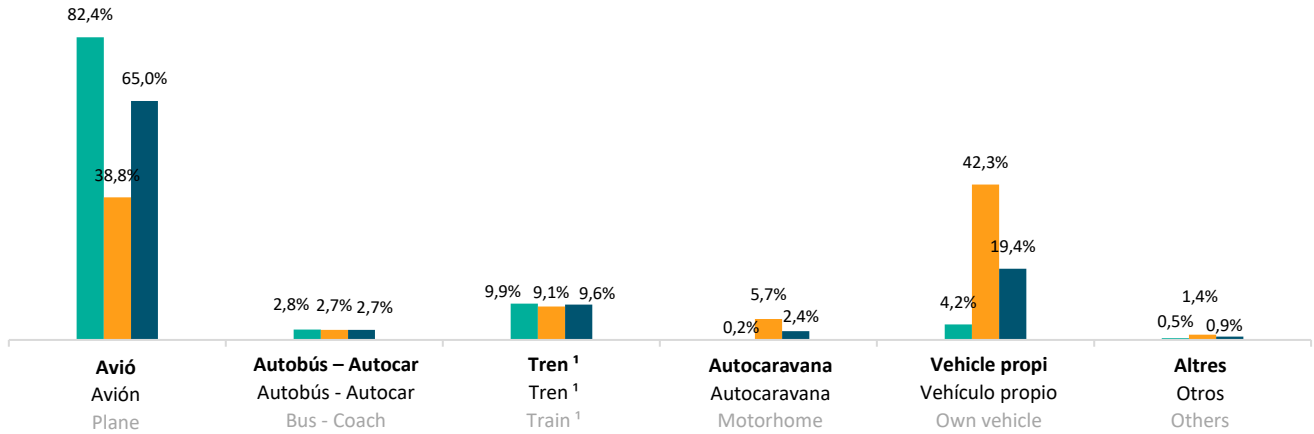


6.4

Transport principal d'arribada
Transporte principal de llegada
Main transport of arrival

Barcelona ciutat / Barcelona ciudad / Barcelona city ●
Barcelona regió / Barcelona región / Barcelona region ●
Destinació Barcelona / Destino Barcelona / Destination Barcelona ●

2023



	2017 (%)	2018 (%)	2019 (%)	2020 (%)	2021 (%)	2022 (%)	2023 (%)
Avió	82,7	80,6	81,2	61,2	62,8	79,1	82,4
Avión	39,9	45,6	46,1	18,0	21,7	38,6	38,8
Plane	68,6	69,0	69,8	38,9	44,3	62,8	65,0
Autobús - Autocar	3,1	3,1	3,2	4,9	4,9	2,8	2,8
Autobús - Autocar	5,6	3,5	3,7	1,7	1,6	2,6	2,7
Bus - Coach	4,0	3,2	3,3	3,3	3,4	2,8	2,7
Tren¹	8,6	9,9	9,3	21,5	19,7	11,7	9,9
Tren ¹	7,6	6,9	6,8	15,3	10,8	9,3	9,1
Train ¹	8,2	8,9	8,5	18,3	15,7	10,7	9,6
Autocaravana	0,1	0,1	0,1	0,2	0,1	0,1	0,2
Autocaravana	2,1	2,9	2,4	2,2	1,9	3,2	5,7
Motorhome	0,8	1,0	0,8	1,2	0,9	1,4	2,4
Cotxe o moto propi	3,8	4,0	4,3	10,4	10,9	5,1	4,2
Coche o moto propio	41,8	38,8	38,4	60,3	61,7	44,6	42,3
Own car or motorcycle	16,3	15,6	15,4	36,2	33,8	20,9	19,4
Altres	1,7	2,3	1,9	1,8	1,6	1,2	0,5
Otros	3,0	2,3	2,6	2,5	2,3	1,7	1,4
Others	2,1	2,3	2,2	2,1	1,9	1,4	0,9
Total	100,0	100,0	100,0	100,0	100,0	100,0	100,0
Total	100,0	100,0	100,0	100,0	100,0	100,0	100,0
Total	100,0	100,0	100,0	100,0	100,0	100,0	100,0

¹ Inclou AVE, Renfe Rodalies, FGC i altres / Incluye AVE, Renfe Cercanías, FGC y otros / It includes high-speed trains, Renfe Rodalies, FGC and others

Font: Enquesta de perfil i hàbits dels turistes a la Destinació Barcelona. Observatori del Turisme a Barcelona: ciutat i regió

Fuente: Encuesta de perfil y hábitos de los turistas en Destino Barcelona. Observatorio del Turismo en Barcelona: ciudad y región

Source: Survey of profile and habits of tourists in Destination Barcelona. Observatory of Tourism in Barcelona: city and region

Transport principal d'arribada segons residència (%)

Transporte principal de llegada según residencia (%)

Arrival transport according to residence (%)

Barcelona ciutat / Barcelona ciudad / Barcelona city ●

Barcelona regió / Barcelona región / Barcelona region ●

Destinació Barcelona / Destino Barcelona / Destination Barcelona ●

2023

	Catalunya Cataluña Catalonia	Resta d'Espanya Resto de España Rest of Spain	Total domèstic Total doméstico Domestic total	Total internacional Total internacional International total	Total Total Total
Avió	ns	37,7	33,6	91,0	82,4
Avión	0,0	26,4	11,7	63,2	38,8
Plane	0,2	31,9	18,7	82,9	65,0
Autobús - Autocar	ns	4,9	5,2	2,4	2,8
Autobús - Autocar	2,1	3,3	2,6	2,8	2,7
Bus - Coach	2,6	4,1	3,4	2,5	2,7
Tren ¹	ns	47,7	46,6	3,4	9,9
Tren ¹	11,9	23,9	17,2	1,8	9,1
Train ¹	14,3	35,5	26,7	2,9	9,6
Autocaravana	ns	0,2	0,2	0,2	0,2
Autocaravana	7,2	1,9	4,9	6,4	5,7
Motorhome	6,6	1,1	3,4	2,0	2,4
Cotxe o moto propi	ns	9,1	13,2	2,6	4,2
Coche o moto propio	77,0	43,1	62,0	24,5	42,3
Own car or motorcycle	74,0	26,5	46,3	9,0	19,4
Altres	ns	0,4	1,2	0,4	0,5
Otros	1,8	1,4	1,6	1,3	1,4
Others	2,3	0,9	1,5	0,7	0,9
Total	ns	100,0	100,0	100,0	100,0
Total	100,0	100,0	100,0	100,0	100,0
Total	100,0	100,0	100,0	100,0	100,0

ns: no significatiu / no significativo / not significant

¹ Inclou AVE, Renfe Rodalies, FGC i altres / Incluye AVE, Renfe Cercanías, FGC y otros / It includes high-speed trains, Renfe Rodalies, FGC and others

Font: Enquesta de perfil i hàbits dels turistes a la Destinació Barcelona. Observatori del Turisme a Barcelona: ciutat i regió

Fuente: Encuesta de perfil y hábitos de los turistas en Destino Barcelona. Observatorio del Turismo en Barcelona: ciudad y región

Source: Survey of profile and habits of tourists in Destination Barcelona. Observatory of Tourism in Barcelona: city and region

Transport principal d'arribada segons motiu de viatge (%)

Transporte principal de llegada según motivo de viaje (%)

Main transport of arrival according to travel purpose (%)

Barcelona ciutat / Barcelona ciudad / Barcelona city ●

Barcelona regió / Barcelona región / Barcelona region ●

Destinació Barcelona / Destino Barcelona / Destination Barcelona ●

2023

	Vacances-oci Vacaciones - ocio Leisure	Professional Profesional Professional	Personal i altres Personal y otros Personal and others	Total Total Total
Avió	84,4	83,5	69,0	82,4
Avión	35,4	52,8	38,2	38,8
Plane	66,0	72,5	52,5	65,0
Autobús - Autocar	3,0	0,9	4,6	2,8
Autobús - Autocar	2,6	2,5	3,2	2,7
Bus - Coach	2,8	1,5	3,8	2,7
Tren ¹	8,2	10,3	18,9	9,9
Tren ¹	6,2	13,4	14,4	9,1
Train ¹	7,4	11,4	16,5	9,6
Autocaravana	0,1	0,3	0,2	0,2
Autocaravana	7,2	0,2	5,3	5,7
Motorhome	2,8	0,2	3,0	2,4
Cotxe o moto propi	3,7	4,9	6,5	4,2
Coche o moto propio	47,3	30,4	36,6	42,3
Own car or motorcycle	20,1	14,1	22,6	19,4
Altres	0,6	0,1	0,8	0,5
Otros	1,3	0,7	2,3	1,4
Others	0,9	0,3	1,6	0,9
Total	100,0	100,0	100,0	100,0
Total	100,0	100,0	100,0	100,0
Total	100,0	100,0	100,0	100,0

¹ Inclou AVE, Renfe Rodalies, FGC i altres / Incluye AVE, Renfe Cercanías, FGC y otros / It includes high-speed trains, Renfe Rodalies, FGC and others

Font: Enquesta de perfil i hàbits dels turistes a la Destinació Barcelona. Observatori del Turisme a Barcelona: ciutat i regió

Fuente: Encuesta de perfil y hábitos de los turistas en Destino Barcelona. Observatorio del Turismo en Barcelona: ciudad y región

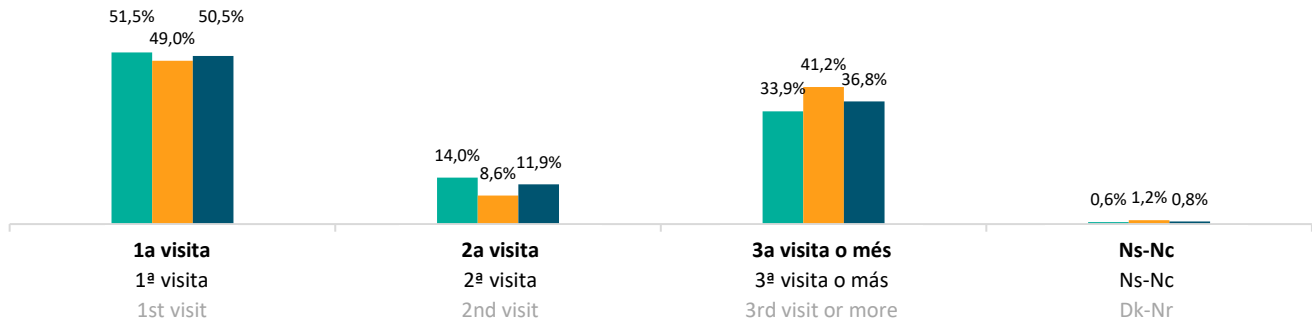
Source: Survey of profile and habits of tourists in Destination Barcelona. Observatory of Tourism in Barcelona: city and region

6.5

Repetibilitat
Repetibilidad
Repeatability

Barcelona ciutat / Barcelona ciudad / Barcelona city ●
Barcelona regió / Barcelona región / Barcelona region ●
Destinació Barcelona / Destino Barcelona / Destination Barcelona ●

2023



	2017 (%)	2018 (%)	2019 (%)	2020 (%)	2021 (%)	2022 (%)	2023 (%)
1a visita	52,8	52,4	51,3	37,6	38,9	49,4	51,5
1ª visita	53,1	48,6	49,9	31,4	37,1	50,2	49,0
1st visit	52,8	51,1	50,9	34,4	38,1	49,7	50,5
2a visita	12,9	14,4	14,9	12,6	13,8	14,5	14,0
2ª visita	6,4	8,5	8,3	8,3	8,4	8,5	8,6
2nd visit	10,7	12,5	12,8	10,4	11,3	12,1	11,9
3a visita i més	33,6	32,4	33,1	42,8	43,9	35,1	33,9
3ª visita y más	39,8	40,1	39,7	54,0	51,5	39,7	41,2
3rd visit or more	35,8	34,9	35,2	48,6	47,4	37,0	36,8
Ns-Nc	0,7	0,8	0,7	7,0	3,4	1,0	0,6
Ns-Nc	0,7	2,8	2,1	6,3	3,0	1,6	1,2
Dk-Nr	0,7	1,5	1,1	6,6	3,2	1,2	0,8
Total	100,0	100,0	100,0	100,0	100,0	100,0	100,0
Total	100,0	100,0	100,0	100,0	100,0	100,0	100,0
Total	100,0	100,0	100,0	100,0	100,0	100,0	100,0

	2017	2018	2019	2020	2021	2022	2023
Mitjana de repetibilitat (vegades)	4,5	4,4	5,2	14,3	10,0	4,1	4,9
Media de repetibilidad (veces)	10,0	11,1	12,8	18,0	23,5	12,6	13,5
Average repeatability (number of times)	6,7	6,6	7,6	16,2	16,1	7,5	8,3

Font: Enquesta de perfil i hàbits dels turistes a la Destinació Barcelona. Observatori del Turisme a Barcelona: ciutat i regió

Fuente: Encuesta de perfil y hábitos de los turistas en Destino Barcelona. Observatorio del Turismo en Barcelona: ciudad y región

Source: Survey of profile and habits of tourists in Destination Barcelona. Observatory of Tourism in Barcelona: city and region

Repetibilitat segons residència (%)

Repetibilidad según residencia (%)

Repeatability according to residence (%)

Barcelona ciutat / Barcelona ciudad / Barcelona city ●

Barcelona regió / Barcelona región / Barcelona region ●

Destinació Barcelona / Destino Barcelona / Destination Barcelona ●

2023

	Catalunya Cataluña Catalonia	Resta d'Espanya Resto de España Rest of Spain	Total domèstic Total doméstico Domestic total	Total internacional Total internacional International total	Total Total Total
1a visita	ns	27,5	24,6	56,2	51,5
1ª visita	24,2	44,9	33,3	63,1	49,0
1st visit	22,3	36,4	30,5	58,2	50,5
2a visita	ns	13,1	11,7	14,5	14,0
2ª visita	7,8	9,6	8,6	8,6	8,6
2nd visit	7,3	11,3	9,6	12,8	11,9
3a visita i més	ns	58,1	60,5	29,2	33,9
3ª visita y más	64,6	44,5	55,7	28,2	41,2
3rd visit or more	65,8	51,1	57,3	28,9	36,8
Ns-Nc	ns	1,3	3,2	0,1	0,6
Ns-Nc	3,4	1,0	2,4	0,1	1,2
Dk-Nr	4,6	1,2	2,6	0,1	0,8
Total	ns	100,0	100,0	100,0	100,0
Total	100,0	100,0	100,0	100,0	100,0
Total	100,0	100,0	100,0	100,0	100,0

ns: no significatiu / no significativo / not significant

Visites prèvies al municipi segons residència (vegades)

Visitas previas al municipio según residencia (veces)

Previous visits to the municipality according to residence (times)

Barcelona ciutat / Barcelona ciudad / Barcelona city ●

Barcelona regió / Barcelona región / Barcelona region ●

Destinació Barcelona / Destino Barcelona / Destination Barcelona ●

2023

	Catalunya Cataluña Catalonia	Resta d'Espanya Resto de España Rest of Spain	Total domèstic Total doméstico Domestic total	Total internacional Total internacional International total	Total Total Total
Mitjana de repetibilitat	ns	9,1	21,1	2,2	4,9
Media de repetibilidad	36,9	11,9	25,7	2,8	13,5
Average repeatability	44,2	10,5	24,2	2,3	8,3

ns: no significatiu / no significativo / not significant

Font: Enquesta de perfil i hàbits dels turistes a la Destinació Barcelona. Observatori del Turisme a Barcelona: ciutat i regió

Fuente: Encuesta de perfil y hábitos de los turistas en Destino Barcelona. Observatorio del Turismo en Barcelona: ciudad y región

Source: Survey of profile and habits of tourists in Destination Barcelona. Observatory of Tourism in Barcelona: city and region

Repetibilitat segons motiu de viatge (%)
Repetibilidad según motivo de viaje (%)
Repeatability according to travel purpose (%)

Barcelona ciutat / Barcelona ciudad / Barcelona city ●
Barcelona regió / Barcelona región / Barcelona region ●
Destinació Barcelona / Destino Barcelona / Destination Barcelona ●

2023

	Vacances - oci Vacaciones - ocio Leisure	Professional Profesional Professional	Personal i altres Personal y otros Personal and others	Total Total Total
1a visita	61,5	30,3	26,8	51,5
1ª visita	54,8	40,6	37,9	49,0
1st visit	59,0	34,0	32,7	50,5
2a visita	13,8	14,8	14,3	14,0
2ª visita	8,1	11,5	8,1	8,6
2nd visit	11,7	13,6	11,0	11,9
3a visita i més	24,4	54,0	57,0	33,9
3ª visita y más	36,4	47,0	51,2	41,2
3rd visit or more	28,9	51,5	53,9	36,8
Ns-Nc	0,3	0,9	1,9	0,6
Ns-Nc	0,7	0,9	2,8	1,2
Dk-Nr	0,4	0,9	2,4	0,8
Total	100,0	100,0	100,0	100,0
Total	100,0	100,0	100,0	100,0
Total	100,0	100,0	100,0	100,0

Visites prèvies al municipi segons motiu de viatge (vegades)
Visitas previas al municipio según motivo de viaje (veces)
Previous visits to the municipality according to purpose of visit (times)

Barcelona ciutat / Barcelona ciudad / Barcelona city ●
Barcelona regió / Barcelona región / Barcelona region ●
Destinació Barcelona / Destino Barcelona / Destination Barcelona ●

2023

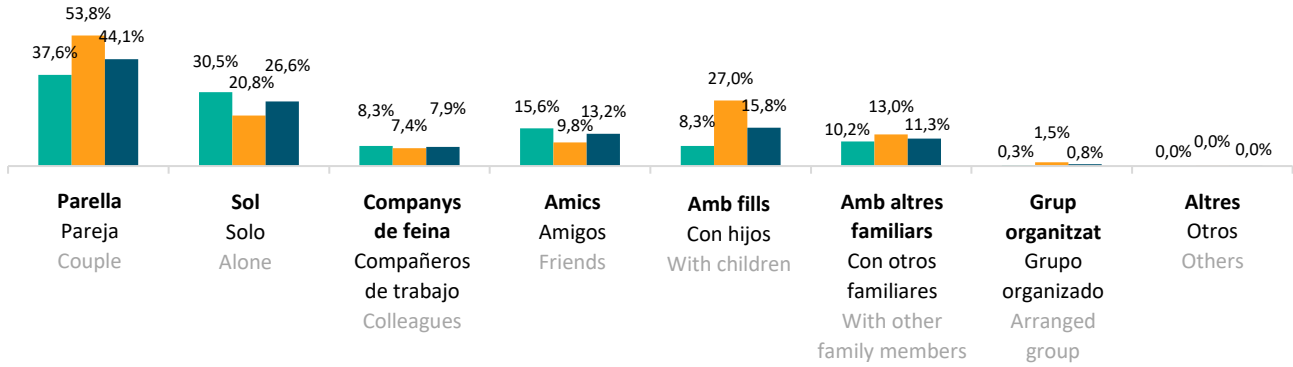
	Vacances-oci Vacaciones - ocio Leisure	Professional Profesional Professional	Personal i altres Personal y otros Personal and others	Total Total Total
Mitjana de repetibilitat	2,2	9,8	13,1	4,9
Media de repetibilidad	10,0	15,6	22,7	13,5
Average repeatability	5,1	11,8	18,2	8,3

6.6

Acompanyants
Acompañantes
Accompanying persons

Barcelona ciutat / Barcelona ciudad / Barcelona city ●
Barcelona regió / Barcelona región / Barcelona region ●
Destinació Barcelona / Destino Barcelona / Destination Barcelona ●

2023



	2017 (%)	2018 (%)	2019 (%)	2020 (%)	2021 (%)	2022 (%)	2023 (%)
Parella	39,6	39,2	38,7	36,2	38,0	37,6	37,6
Parella	57,7	49,9	49,3	49,2	55,6	52,6	53,8
Couple	45,6	42,8	42,2	42,9	45,9	43,6	44,1
Sol	30,0	28,8	28,2	39,2	31,9	29,7	30,5
Solo	18,3	19,7	19,9	28,4	20,7	21,4	20,8
Alone	26,2	25,8	25,5	33,6	26,8	26,4	26,6
Companys de feina	7,6	7,0	7,5	2,3	4,2	6,9	8,3
Compañeros de trabajo	10,0	12,0	11,7	10,8	8,6	9,0	7,4
Colleagues	8,4	8,6	8,9	6,7	6,2	7,7	8,0
Amics	15,0	14,8	16,1	14,4	19,2	17,8	15,6
Amigos	10,0	10,7	11,1	8,1	10,0	10,0	9,8
Friends	13,2	13,4	14,5	11,1	15,1	14,6	13,2
Amb fills menors (<18 anys)	nd	nd	nd	6,0	4,6	5,9	6,1
Con hijos menores (<18 años)	nd	nd	nd	20,9	22,8	20,7	22,3
With younger children (<18 years)	nd	nd	nd	13,7	12,8	11,8	12,6
Amb fills adults (≥18 anys)	nd	nd	nd	2,7	1,8	2,3	2,2
Con hijos adultos (≥18 años)	nd	nd	nd	4,2	4,7	4,5	4,7
With adults children (≥18 years)	nd	nd	nd	3,5	3,1	3,2	3,2
Altres familiars menors (<18 anys)	nd	nd	nd	0,9	1,5	1,5	1,2
Otros familiares menores (<18 años)	nd	nd	nd	3,0	3,5	3,7	2,9
Other younger family members (<18 years)	nd	nd	nd	2,0	2,4	2,3	1,9
Altres familiars adults (≥18 anys)	nd	nd	nd	7,4	6,8	8,1	9,0
Otros familiares adultos (≥18 años)	nd	nd	nd	8,3	8,4	8,7	10,1
Other adults family members (≥18 years)	nd	nd	nd	7,9	7,5	8,3	9,4
Grup organitzat	1,2	0,7	0,6	0,2	0,1	0,4	0,3
Grupo organizado	1,8	2,1	2,0	0,4	0,9	2,3	1,5
Arranged Group	1,4	1,2	1,1	0,3	0,5	1,1	0,8
Altres	0,1	0,0	0,3	0,0	0,0	0,0	0,0
Otros	0,0	0,0	1,6	0,1	0,1	0,0	0,0
Other	0,0	0,0	0,7	0,1	0,1	0,0	0,0

nd: no disponible / no disponible / not available

Resposta múltiple / Respuesta múltiple / Multiple response

Font: Enquesta de perfil i hàbits dels turistes a la Destinació Barcelona. Observatori del Turisme a Barcelona: ciutat i regió

Fuente: Encuesta de perfil y hábitos de los turistas en Destino Barcelona. Observatorio del Turismo en Barcelona: ciudad y región

Source: Survey of profile and habits of tourists in Destination Barcelona. Observatory of Tourism in Barcelona: city and region

Acompanyants segons residència (%)

Acompañantes según residencia (%)

Accompanying persons by residence (%)

Barcelona ciutat / Barcelona ciudad / Barcelona city ●

Barcelona regió / Barcelona región / Barcelona region ●

Destinació Barcelona / Destino Barcelona / Destination Barcelona ●

2023

	Catalunya Cataluña Catalonia	Resta d'Espanya Resto de España Rest of Spain	Total domèstic Total doméstico Domestic total	Total internacional Total internacional International total	Total Total Total
Parella	ns	35,0	34,8	38,1	37,6
Pareja	68,3	32,5	52,6	55,0	53,8
Couple	65,1	33,8	46,8	43,0	44,1
Sol	ns	36,4	37,3	29,3	30,5
Solo	13,6	36,7	23,8	18,1	20,8
Alone	16,4	36,5	28,1	26,0	26,6
Companys de feina	ns	9,5	9,4	8,1	8,3
Compañeros de trabajo	1,4	17,2	8,4	6,5	7,4
Colleagues	2,1	13,4	8,7	7,7	8,0
Amics	ns	11,4	10,9	16,4	15,6
Amigos	12,7	4,2	8,9	10,6	9,8
Friends	12,2	7,7	9,5	14,7	13,2
Amb fills menors (<18 anys)	ns	4,9	4,5	6,4	6,1
Con hijos menores (<18 años)	32,1	12,6	23,5	21,3	22,3
With younger children (<18 years)	29,4	8,8	17,4	10,7	12,6
Amb fills adults (≥18 anys)	ns	1,7	1,8	2,2	2,2
Con hijos adultos (≥18 años)	5,8	3,4	4,7	4,6	4,7
With adults children (≥18 years)	5,5	2,6	3,8	2,9	3,2
Altres familiars menors (<18 anys)	ns	1,3	1,2	1,2	1,2
Otros familiares menores (<18 años)	5,1	1,2	3,4	2,5	2,9
Other younger family members (<18 years)	4,6	1,3	2,7	1,6	1,9
Altres familiars adults (≥18 anys)	ns	9,5	9,5	8,9	9,0
Otros familiares adultos (≥18 años)	12,7	8,0	10,6	9,7	10,1
Other adults family members (≥18 years)	12,4	8,7	10,3	9,1	9,4
Grup organitzat	ns	0,0	0,0	0,4	0,3
Grupo organizado	1,0	1,5	1,2	1,8	1,5
Arranged Group	0,9	0,7	0,8	0,8	0,8
Altres	ns	0,0	0,0	0,0	0,0
Otros	0,1	0,0	0,0	0,0	0,0
Other	0,1	0,0	0,0	0,0	0,0

ns: no significatiu / no significativo / not significant

Resposta múltiple / Respuesta múltiple / Multiple response

Font: Enquesta de perfil i hàbits dels turistes a la Destinació Barcelona. Observatori del Turisme a Barcelona: ciutat i regió

Fuente: Encuesta de perfil y hábitos de los turistas en Destino Barcelona. Observatorio del Turismo en Barcelona: ciudad y región

Source: Survey of profile and habits of tourists in Destination Barcelona. Observatory of Tourism in Barcelona: city and region

Acompanyants segons motiu de viatge (%)

Acompañantes según motivo de viaje (%)

Accompanying persons by travel purpose (%)

Barcelona ciutat / Barcelona ciudad / Barcelona city ●

Barcelona regió / Barcelona región / Barcelona region ●

Destinació Barcelona / Destino Barcelona / Destination Barcelona ●

2023

	Vacances - oci Vacaciones - ocio Leisure	Professional Profesional Professional	Personal i altres Personal y otros Personal and others	Total Total Total
Parella	46,8	10,3	27,4	37,6
Pareja	69,5	6,2	43,4	53,8
Couple	55,3	8,8	36,0	44,1
Sol	23,4	43,3	50,9	30,5
Solo	9,0	47,1	35,8	20,8
Alone	18,0	44,7	42,8	26,6
Companys de feina	0,2	42,3	1,5	8,3
Compañeros de trabajo	0,3	42,2	2,2	7,4
Colleagues	0,2	42,2	1,8	8,0
Amics	19,8	3,0	11,0	15,6
Amigos	12,8	1,5	7,1	9,8
Friends	17,1	2,5	8,9	13,2
Amb fills menors (<18 anys)	8,0	0,5	4,2	6,1
Con hijos menores (<18 años)	29,3	1,3	17,7	22,3
With younger children (<18 years)	16,0	0,8	11,4	12,6
Amb fills adults (≥18 anys)	2,6	0,4	2,1	2,2
Con hijos adultos (≥18 años)	5,9	0,8	3,9	4,7
With adults children (≥18 years)	3,9	0,5	3,1	3,2
Altres familiars menors (<18 anys)	1,6	0,0	1,0	1,2
Otros familiares menores (<18 años)	3,8	0,1	2,2	2,9
Other younger family members (<18 years)	2,4	0,0	1,7	1,9
Altres familiars adults (≥18 anys)	11,1	2,5	6,9	9,0
Otros familiares adultos (≥18 años)	12,2	1,0	10,8	10,1
Other adults family members (≥18 years)	11,5	2,0	9,0	9,4
Grup organitzat	0,1	0,3	1,7	0,3
Grupo organizado	1,3	2,4	1,6	1,5
Arranged Group	0,6	1,0	1,6	0,8
Altres	0,0	0,0	0,0	0,0
Otros	0,0	0,0	0,0	0,0
Other	0,0	0,0	0,0	0,0

Resposta múltiple / Respuesta múltiple / Multiple response

Font: Enquesta de perfil i hàbits dels turistes a la Destinació Barcelona. Observatori del Turisme a Barcelona: ciutat i regió

Fuente: Encuesta de perfil y hábitos de los turistas en Destino Barcelona. Observatorio del Turismo en Barcelona: ciudad y región

Source: Survey of profile and habits of tourists in Destination Barcelona. Observatory of Tourism in Barcelona: city and region



6.7

Durada de l'estada
Duración de la estancia
Length of stay

Barcelona ciutat / Barcelona ciudad / Barcelona city ●

Barcelona regió / Barcelona región / Barcelona region ●

Destinació Barcelona / Destino Barcelona / Destination Barcelona ●

2023

Nits
Noches
Nights



	2017 (%)	2018 (%)	2019 (%)	2020 (%)	2021 (%)	2022 (%)	2023 (%)
1 nit	6,8	7,4	6,6	11,5	10,0	6,5	7,4
1 noche	17,7	18,1	16,2	21,5	21,2	17,4	17,2
1 night	10,5	10,9	9,7	16,7	15,0	10,9	11,3
2 nits	13,8	14,8	13,7	15,6	15,0	14,6	14,5
2 noches	18,6	17,7	17,8	26,6	24,9	19,9	20,3
2 nights	15,4	15,8	15,0	21,2	19,5	16,7	16,8
3 nits	21,9	22,8	22,0	19,5	19,0	22,1	22,8
3 noches	11,9	12,5	12,5	14,4	12,4	12,6	13,0
3 nights	18,5	19,4	18,9	16,9	16,0	18,3	18,9
4 nits	19,2	18,3	18,0	15,7	16,0	18,5	20,2
4 noches	9,8	10,2	10,7	10,5	11,3	10,0	9,3
4 nights	16,1	15,6	15,7	13,0	13,9	15,1	15,9
5 nits	11,3	11,3	11,6	9,9	10,5	12,1	11,1
5 noches	6,6	6,4	6,8	4,6	5,9	7,3	6,7
5 nights	9,7	9,7	10,1	7,2	8,4	10,1	9,3
Més de 5 nits	27,0	25,4	28,1	27,8	29,5	26,2	24,0
Más de 5 noches	35,4	35,1	36,0	22,4	24,3	32,8	33,5
More than 5 nights	29,8	28,6	30,6	25,0	27,2	28,9	27,8

	2017	2018	2019	2020	2021	2022	2023
Mitjana de l'estada (nits)	4,9	4,8	5,0	5,1	5,1	4,8	4,7
Estancia media (noches)	5,3	5,4	5,4	4,4	4,4	5,0	5,1
Average length of stay (nights)	5,0	5,0	5,1	4,7	4,8	4,9	4,8

Font: Enquesta de perfil i hàbits dels turistes a la Destinació Barcelona. Observatori del Turisme a Barcelona: ciutat i regió

Fuente: Encuesta de perfil y hábitos de los turistas en Destino Barcelona. Observatorio del Turismo en Barcelona: ciudad y región

Source: Survey of profile and habits of tourists in Destination Barcelona. Observatory of Tourism in Barcelona: city and region

Durada de l'estada segons residència (%)
Duración de la estancia según residencia (%)
Length of stay according to residence (%)

Barcelona ciutat / Barcelona ciudad / Barcelona city ●
Barcelona regió / Barcelona región / Barcelona region ●
Destinació Barcelona / Destino Barcelona / Destination Barcelona ●

2023

	Catalunya Cataluña Catalonia	Resta d'Espanya Resto de España Rest of Spain	Total domèstic Total doméstico Domestic total	Total internacional Total internacional International total	Total Total Total
1 nit	ns	19,9	22,7	4,7	7,4
1 noche	30,5	21,5	26,6	8,7	17,2
1 night	31,8	20,7	25,4	5,9	11,3
2 nits	ns	24,2	24,4	12,8	14,5
2 noches	39,9	19,9	31,0	10,6	20,3
2 nights	38,6	22,0	28,9	12,1	16,8
3 nits	ns	26,9	25,6	22,3	22,8
3 noches	10,7	17,4	13,7	12,4	13,0
3 nights	11,2	22,0	17,5	19,4	18,9
4 nits	ns	12,7	11,4	21,7	20,2
4 noches	3,9	13,6	8,2	10,4	9,3
4 nights	3,6	13,2	9,2	18,5	15,9
5 nits	ns	5,7	5,5	12,1	11,1
5 noches	2,9	7,2	4,8	8,4	6,7
5 nights	3,0	6,5	5,0	11,0	9,3
Més de 5 nits	ns	10,6	10,4	26,4	24,0
Más de 5 noches	12,1	20,4	15,7	49,5	33,5
More than 5 nights	11,8	15,6	14,0	33,1	27,8

ns: no significatiu / no significativo / not significant

Durada de l'estada segons residència (nits)
Duración de la estancia según residencia (noches)
Length of stay according to residence (nights)

Barcelona ciutat / Barcelona ciudad / Barcelona city ●
Barcelona regió / Barcelona región / Barcelona region ●
Destinació Barcelona / Destino Barcelona / Destination Barcelona ●

2023

	Catalunya Cataluña Catalonia	Resta d'Espanya Resto de España Rest of Spain	Total domèstic Total doméstico Domestic total	Total internacional Total internacional International total	Total Total Total
Mitjana de l'estada	ns	3,3	3,2	4,9	4,7
Estancia media	3,1	4,2	3,6	6,6	5,1
Average length of stay	3,1	3,7	3,5	5,4	4,8

ns: no significatiu / no significativo / not significant

Durada de l'estada segons motiu de viatge (%)
Duración de la estancia según motivo de viaje (%)
Length of stay according to travel purpose (%)

Barcelona ciutat / Barcelona ciudad / Barcelona city ●
Barcelona regió / Barcelona región / Barcelona region ●
Destinació Barcelona / Destino Barcelona / Destination Barcelona ●

2023

	Vacances - oci Vacaciones - ocio Leisure	Professional Profesional Professional	Personal i altres Personal y otros Personal and others	Total Total Total
1 nit	6,1	8,1	14,4	7,4
1 noche	12,1	26,5	25,2	17,2
1 night	8,4	14,7	20,2	11,3
2 nits	13,7	16,3	16,4	14,5
2 noches	20,4	22,7	18,1	20,3
2 nights	16,2	18,6	17,3	16,8
3 nits	23,9	23,1	16,0	22,8
3 noches	12,7	15,4	12,2	13,0
3 nights	19,6	20,3	14,0	18,9
4 nits	20,7	22,3	13,5	20,2
4 noches	9,0	14,1	6,8	9,3
4 nights	16,3	19,4	9,9	15,9
5 nits	11,8	10,0	8,9	11,1
5 noches	6,7	5,8	7,2	6,7
5 nights	9,9	8,5	8,0	9,3
Més de 5 nits	23,8	20,2	30,8	24,0
Más de 5 noches	39,1	15,5	30,5	33,5
More than 5 nights	29,6	18,5	30,6	27,8

Durada de l'estada segons motiu de viatge (nits)
Duración de la estancia según motivo de viaje (noches)
Length of stay according to travel purpose (nights)

Barcelona ciutat / Barcelona ciudad / Barcelona city ●
Barcelona regió / Barcelona región / Barcelona region ●
Destinació Barcelona / Destino Barcelona / Destination Barcelona ●

2023

	Vacances-oci Vacaciones - ocio Leisure	Professional Profesional Professional	Personal i altres Personal y otros Personal and others	Total Total Total
Mitjana de l'estada	4,7	4,1	5,3	4,7
Estancia media	5,4	3,7	5,4	5,1
Average length of stay	5,0	4,0	5,3	4,8

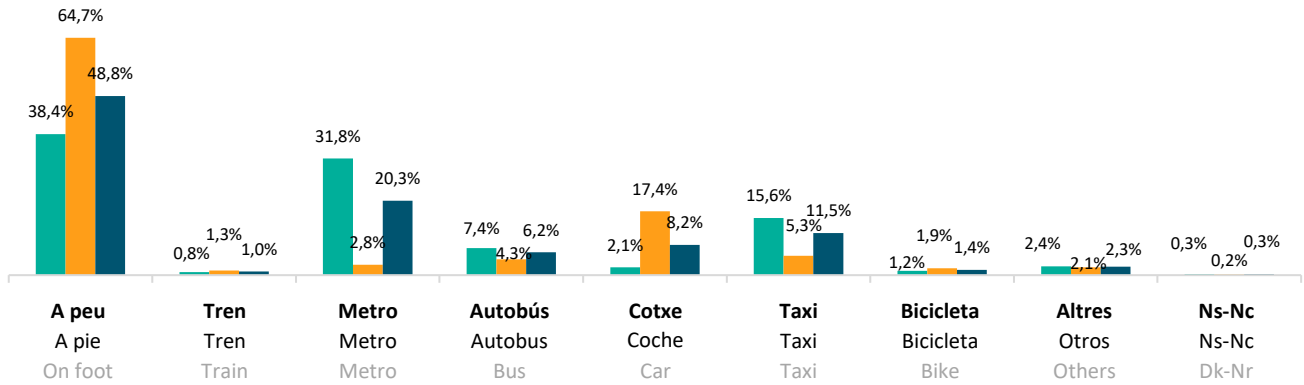


6.8

Transport intern principal
Transporte interno principal
Main internal transport

Barcelona ciutat / Barcelona ciudad / Barcelona city ●
Barcelona regió / Barcelona región / Barcelona region ●
Destinació Barcelona / Destino Barcelona / Destination Barcelona ●

2023



	2017 (%)	2018 (%)	2019 (%)	2020 (%)	2021 (%)	2022 (%)	2023 (%)
A peu	nd	nd	nd	58,9	46,6	38,9	38,4
A pie	nd	nd	nd	54,2	61,2	60,8	64,7
On foot	nd	nd	nd	56,5	53,1	47,7	48,8
Tren	1,1	1,5	2,3	1,1	0,9	0,9	0,8
Tren	nd	nd	nd	0,8	0,7	1,3	1,3
Train	nd	nd	nd	0,9	0,8	1,0	1,0
Metro	57,2	54,2	54,6	17,8	26,8	33,4	31,8
Metro	nd	nd	nd	1,2	1,8	3,0	2,8
Metro	nd	nd	nd	9,2	15,6	21,2	20,3
Autobús	8,7	11,6	11,3	4,7	4,9	6,1	7,4
Autobus	nd	nd	nd	1,5	1,8	3,6	4,3
Bus	nd	nd	nd	3,1	3,5	5,1	6,2
Cotxe	3,0	2,5	2,5	4,6	3,7	2,3	2,1
Coche	nd	nd	nd	35,1	27,0	20,5	17,4
Car	nd	nd	nd	20,3	14,2	9,6	8,2
Taxi	21,7	20,8	20,9	6,7	10,8	12,4	15,6
Taxi	nd	nd	nd	4,2	4,4	6,8	5,3
Taxi	nd	nd	nd	5,4	7,9	10,2	11,5
Bicicleta	0,9	1,3	1,3	1,7	1,7	1,2	1,2
Bicicleta	nd	nd	nd	0,9	1,1	1,9	1,9
Bike	nd	nd	nd	1,3	1,4	1,5	1,4
Altres	5,3	5,6	5,2	2,6	2,9	3,7	2,4
Otros	nd	nd	nd	1,6	1,3	1,6	2,1
Others	nd	nd	nd	2,1	2,2	2,9	2,3
Ns-Nc	2,1	2,5	1,9	1,9	1,7	1,1	0,3
Ns-Nc	nd	nd	nd	0,5	0,7	0,5	0,2
Dk-Nr	nd	nd	nd	1,2	1,3	0,8	0,3
Total	100,0	100,0	100,0	100,0	100,0	100,0	100,0
Total	nd	nd	nd	100,0	100,0	100,0	100,0
Total	nd	nd	nd	100,0	100,0	100,0	100,0

nd: no disponible / no disponible / not available

Font: Enquesta de perfil i hàbits dels turistes a la Destinació Barcelona. Observatori del Turisme a Barcelona: ciutat i regió

Fuente: Encuesta de perfil y hábitos de los turistas en Destino Barcelona. Observatorio del Turismo en Barcelona: ciudad y región

Source: Survey of profile and habits of tourists in Destination Barcelona. Observatory of Tourism in Barcelona: city and region

Transport intern principal segons residència (%)

Transporte interno principal según residencia (%)

Main internal transport according to residence (%)

Barcelona ciutat / Barcelona ciudad / Barcelona city ●

Barcelona regió / Barcelona región / Barcelona region ●

Destinació Barcelona / Destino Barcelona / Destination Barcelona ●

2023

	Catalunya Cataluña Catalonia	Resta d'Espanya Resto de España Rest of Spain	Total domèstic Total doméstico Domestic total	Total internacional Total internacional International total	Total Total Total
A peu	ns	36,6	36,4	38,7	38,4
A pie	82,6	58,0	71,8	58,3	64,7
On foot	78,3	47,5	60,4	44,3	48,8
Tren	ns	1,5	1,7	0,7	0,8
Tren	0,1	1,1	0,6	2,0	1,3
Train	0,4	1,3	0,9	1,1	1,0
Metro	ns	27,5	27,8	32,5	31,8
Metro	0,5	2,9	1,5	4,0	2,8
Metro	3,1	14,9	10,0	24,3	20,3
Autobús	ns	4,9	5,0	7,9	7,4
Autobus	1,1	3,2	2,0	6,3	4,3
Bus	1,5	4,1	3,0	7,4	6,2
Cotxe	ns	4,5	5,4	1,5	2,1
Coche	12,9	25,8	18,6	16,4	17,4
Car	12,7	15,4	14,3	5,8	8,2
Taxi	ns	19,7	18,6	15,0	15,6
Taxi	0,5	6,8	3,3	7,2	5,3
Taxi	1,4	13,1	8,2	12,8	11,5
Bicicleta	ns	1,5	1,5	1,1	1,2
Bicicleta	1,2	0,4	0,8	2,8	1,9
Bike	1,3	0,9	1,1	1,6	1,4
Altres	ns	2,8	2,8	2,4	2,4
Otros	0,9	1,6	1,2	2,9	2,1
Others	1,1	2,2	1,7	2,5	2,3
Ns-Nc	ns	1,0	0,8	0,2	0,3
Ns-Nc	0,2	0,2	0,2	0,1	0,2
Dk-Nr	0,2	0,6	0,4	0,2	0,3
Total	ns	100,0	100,0	100,0	100,0
Total	100,0	100,0	100,0	100,0	100,0
Total	100,0	100,0	100,0	100,0	100,0

ns: no significatiu / no significativo / not significant

Font: Enquesta de perfil i hàbits dels turistes a la Destinació Barcelona. Observatori del Turisme a Barcelona: ciutat i regió

Fuente: Encuesta de perfil y hábitos de los turistas en Destino Barcelona. Observatorio del Turismo en Barcelona: ciudad y región

Source: Survey of profile and habits of tourists in Destination Barcelona. Observatory of Tourism in Barcelona: city and region

Transport intern principal segons motiu de viatge (%)
Transporte interno principal según motivo de viaje (%)
Main internal transport according to travel purpose (%)

Barcelona ciutat / Barcelona ciudad / Barcelona city ●
Barcelona regió / Barcelona región / Barcelona region ●
Destinació Barcelona / Destino Barcelona / Destination Barcelona ●

2023

	Vacances - oci Vacaciones - ocio Leisure	Professional Profesional Professional	Personal i altres Personal y otros Personal and others	Total Total Total
A peu	41,7	23,5	43,0	38,4
A pie	68,9	45,0	67,4	64,7
On foot	31,2	51,8	56,1	48,8
Tren	0,8	0,4	1,9	0,8
Tren	1,3	1,0	1,6	1,3
Train	0,6	1,0	1,7	1,0
Metro	33,2	25,8	32,6	31,8
Metro	2,9	2,5	2,8	2,8
Metro	17,4	21,9	16,7	20,3
Autobús	8,0	5,5	7,1	7,4
Autobus	4,7	3,0	4,0	4,3
Bus	4,6	6,8	5,4	6,2
Cotxe	1,5	3,8	2,7	2,1
Coche	14,1	29,9	17,6	17,4
Car	13,2	6,2	10,7	8,2
Taxi	10,6	37,8	8,7	15,6
Taxi	3,1	17,3	2,7	5,3
Taxi	30,4	7,8	5,5	11,5
Bicicleta	1,2	1,1	1,5	1,2
Bicicleta	2,6	0,3	0,9	1,9
Bike	0,8	1,7	1,2	1,4
Altres	2,7	1,8	1,7	2,4
Otros	2,2	0,9	2,8	2,1
Others	1,6	2,6	2,2	2,3
Ns-Nc	0,3	0,3	0,8	0,3
Ns-Nc	0,2	0,1	0,2	0,2
Dk-Nr	0,2	0,2	0,5	0,3
Total	100,0	100,0	100,0	100,0
Total	100,0	100,0	100,0	100,0
Total	100,0	100,0	100,0	100,0

Font: Enquesta de perfil i hàbits dels turistes a la Destinació Barcelona. Observatori del Turisme a Barcelona: ciutat i regió

Fuente: Encuesta de perfil y hábitos de los turistas en Destino Barcelona. Observatorio del Turismo en Barcelona: ciudad y región

Source: Survey of profile and habits of tourists in Destination Barcelona. Observatory of Tourism in Barcelona: city and region



6.9

Activitats realitzades a la destinació

Actividades realizadas en el destino

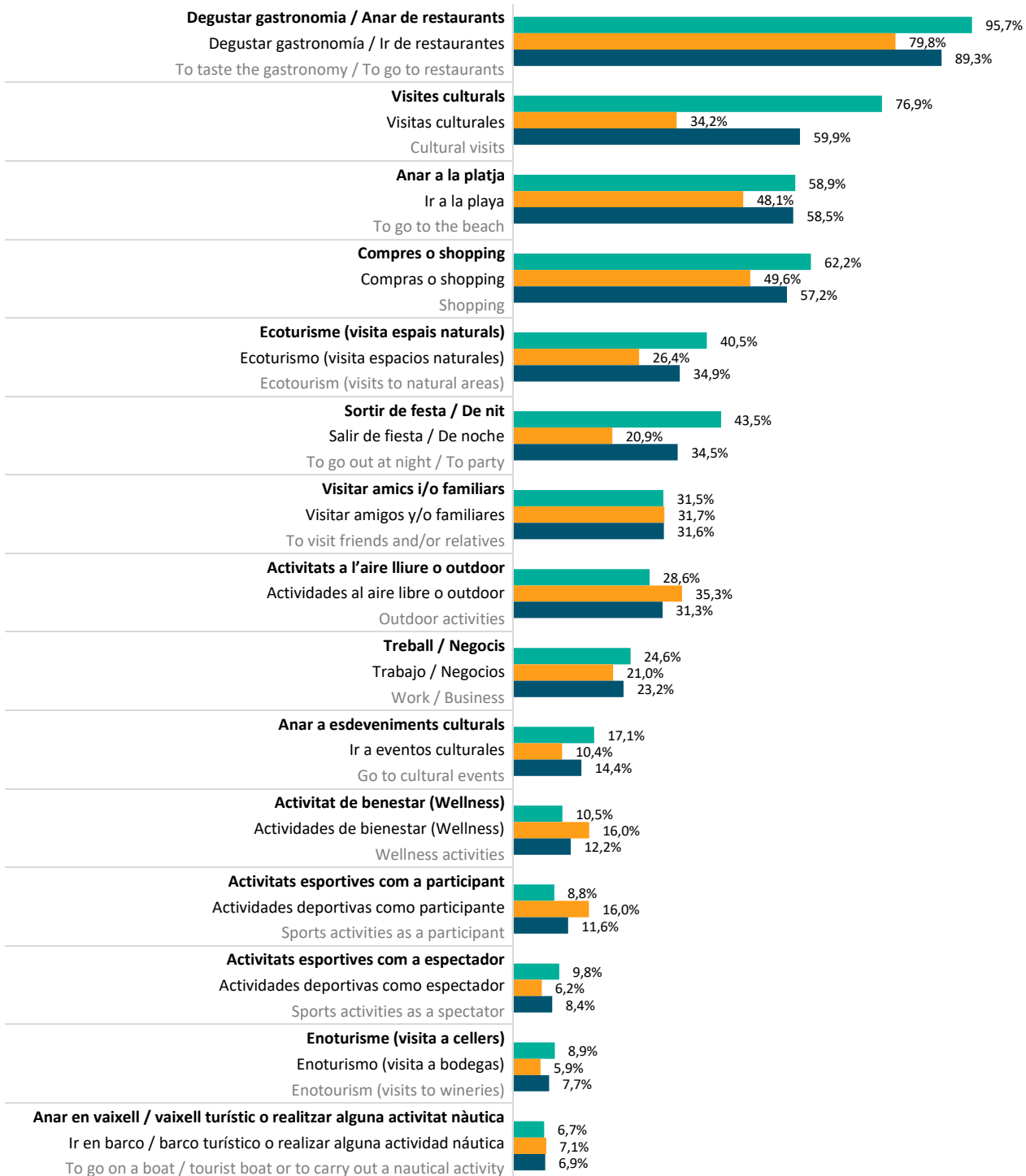
Carried out activities at the destination

Barcelona ciutat / Barcelona ciudad / Barcelona city

Barcelona regió / Barcelona región / Barcelona region

Destinació Barcelona / Destino Barcelona / Destination Barcelona

2023



Resposta múltiple / Respuesta múltiple / Multiple response

Font: Enquesta de perfil i hàbits dels turistes a la Destinació Barcelona. Observatori del Turisme a Barcelona: ciutat i regió

Fuente: Encuesta de perfil y hábitos de los turistas en Destino Barcelona. Observatorio del Turismo en Barcelona: ciudad y región

Source: Survey of profile and habits of tourists in Destination Barcelona. Observatory of Tourism in Barcelona: city and region

Activitats realitzades a la destinació
Actividades realizadas en el destino
Carried out activities at the destination

Barcelona ciutat / Barcelona ciudad / Barcelona city ●
Barcelona regió / Barcelona región / Barcelona region ●
Destinació Barcelona / Destino Barcelona / Destination Barcelona ●

	2017 (%)	2018 (%)	2019 (%)	2020 (%)	2021 (%)	2022 (%)	2023 (%)
Degustar gastronomia / Anar de restaurants	nd	nd	nd	83,4	92,4	96,1	95,7
Degustar gastronomía / Ir de restaurantes	76,1	76,3	75,3	68,8	78,0	79,8	79,8
To taste the gastronomy / To go to restaurants	nd	nd	nd	75,9	85,9	89,5	89,3
Visites culturals	nd	nd	nd	67,5	73,0	79,2	76,9
Visitas culturales	32,0	26,5	31,6	21,4	24,7	29,0	34,2
Cultural visits	nd	nd	nd	43,7	51,3	59,0	59,9
Anar a la platja	nd	nd	nd	57,3	68,2	68,6	58,9
Ir a la playa	48,2	44,1	43,1	36,5	45,2	44,5	48,1
To go to the beach	nd	nd	nd	46,6	57,9	58,9	58,5
Compres o shopping	nd	nd	nd	53,2	56,4	62,9	62,2
Compras o shopping	45,6	42,7	44,3	37,1	40,9	48,3	49,6
Shopping	nd	nd	nd	44,9	49,4	57,0	57,2
Ecoturisme (visita espais naturals)	nd	nd	nd	47,0	50,3	48,3	40,5
Ecoturismo (visita espacios naturales)	19,8	27,6	27,4	21,4	21,7	22,5	26,4
Ecotourism (visits to natural areas)	nd	nd	nd	33,8	37,4	37,9	34,9
Sortir de festa / De nit	nd	nd	nd	22,9	33,4	46,7	43,5
Salir de fiesta / De noche	20,7	20,8	21,0	8,2	15,0	20,6	20,9
To go out at night / To party	nd	nd	nd	15,3	25,1	36,2	34,5
Visitar amics i/o familiars	nd	nd	nd	47,8	43,9	35,6	31,5
Visitar amigos y/o familiares	4,4	21,7	22,8	24,6	28,1	25,5	31,7
To visit friends and/or relatives	nd	nd	nd	35,8	36,8	31,6	31,6
Activitats a l'aire lliure o outdoor	nd	nd	nd	26,4	33,3	30,5	28,6
Actividades al aire libre o outdoor	nd	nd	27,9	28,8	34,1	32,8	35,3
Outdoor activities	nd	nd	nd	27,7	33,6	31,4	31,3
Treball / Negocis	nd	nd	nd	15,2	19,8	21,7	24,6
Trabajo / Negocios	22,5	29,1	27,7	33,0	25,8	25,3	21,0
Work / Business	nd	nd	nd	24,4	22,5	23,1	23,2
Anar a esdeveniments culturals	nd	nd	nd	11,0	12,5	18,3	17,1
Ir a eventos culturales	nd	nd	nd	3,9	5,8	7,7	10,4
Go to cultural events	nd	nd	nd	7,4	9,5	14,0	14,4
Activitats de benestar (Wellness)	nd	nd	nd	nd	nd	nd	10,5
Actividades de bienestar (Wellness)	nd	nd	nd	nd	nd	nd	13,1
Wellness activities	nd	nd	nd	nd	nd	nd	12,6
Activitats esportives com a participant	nd	nd	nd	13,0	12,6	13,3	8,8
Actividades deportivas como participante	nd	nd	nd	14,9	18,7	20,6	16,0
Sports activities as a participant	nd	nd	nd	14,0	15,3	16,3	11,6
Activitats esportives com a espectador	nd	nd	nd	7,3	7,9	12,2	9,8
Actividades deportivas como espectador	nd	nd	nd	4,3	4,5	7,2	6,2
Sports activities as a spectator	nd	nd	nd	5,8	6,4	10,2	8,4
Enoturisme (visita a cellers)	nd	nd	nd	7,7	10,3	13,0	8,9
Enoturismo (visita a bodegas)	4,4	6,8	7,2	3,0	4,1	5,9	5,9
Enotourism (visits to wineries)	nd	nd	nd	5,3	7,5	10,2	7,7
Anar en vaixell / vaixell turístic o realitzar alguna activitat nàutica	nd	nd	nd	nd	nd	nd	6,7
Ir en barco / barco turístico o realizar alguna actividad náutica	nd	nd	nd	nd	nd	nd	7,1
To go on a boat / tourist boat or to carry out a nautical activity	nd	nd	nd	nd	nd	nd	6,9

nd: no disponible / no disponible / not available

Resposta múltiple / Respuesta múltiple / Multiple response

Font: Enquesta de perfil i hàbits dels turistes a la Destinació Barcelona. Observatori del Turisme a Barcelona: ciutat i regió

Fuente: Encuesta de perfil y hábitos de los turistas en Destino Barcelona. Observatorio del Turismo en Barcelona: ciudad y región

Source: Survey of profile and habits of tourists in Destination Barcelona. Observatory of Tourism in Barcelona: city and region

Activitats realitzades segons residència (%)

Actividades realizadas según residencia (%)

Carried out activities according to residence (%)

Barcelona ciutat / Barcelona ciudad / Barcelona city

Barcelona regió / Barcelona región / Barcelona region

Destinació Barcelona / Destino Barcelona / Destination Barcelona

2023

	Catalunya Cataluña Catalonia	Resta d'Espanya Resto de España Rest of Spain	Total domèstic Total doméstico Domestic total	Total internacional Total internacional International total	Total Total Total
Degustar gastronomia / Anar de restaurants	ns	91,5	91,5	96,4	95,7
Degustar gastronomía / Ir de restaurantes	68,9	84,8	75,9	83,3	79,8
To taste the gastronomy / To go to restaurants	71,0	88,0	80,9	92,6	89,3
Visites culturals	ns	57,4	54,4	80,8	76,9
Visitas culturales	26,4	27,3	26,8	41,0	34,2
Cultural visits	27,1	41,8	35,6	69,2	59,9
Anar a la platja	ns	34,7	34,2	61,8	58,9
Ir a la playa	40,6	30,3	36,1	58,8	48,1
To go to the beach	39,2	37,0	37,9	66,3	58,5
Compres o shopping	ns	42,2	40,5	65,9	62,2
Compras o shopping	37,9	36,1	37,1	60,8	49,6
Shopping	36,9	39,0	38,2	64,5	57,2
Ecoturisme (visita espais naturals)	ns	27,1	25,9	43,1	40,5
Ecoturismo (visita espacios naturales)	27,2	20,0	24,0	28,6	26,4
Ecotourism (visits to natural areas)	26,2	23,4	24,6	38,9	34,9
Sortir de festa / De nit	ns	31,4	32,3	45,4	43,5
Salir de fiesta / De noche	16,6	15,8	16,3	25,0	20,9
To go out at night / To party	18,7	23,4	21,4	39,5	34,5
Visitar amics i/o familiars	ns	51,6	52,4	27,9	31,5
Visitar amigos y/o familiares	34,4	41,8	37,6	26,3	31,7
To visit friends and/or relatives	36,6	46,5	42,3	27,4	31,6
Activitats a l'aire lliure o outdoor	ns	19,8	20,4	30,0	28,6
Actividades al aire libre o outdoor	52,7	21,7	39,0	32,0	35,3
Outdoor activities	50,1	20,8	33,1	30,6	31,3
Treball / Negocis	ns	32,6	34,0	23,0	24,6
Trabajo / Negocios	8,8	43,6	24,2	18,2	21,0
Work / Business	12,1	38,3	27,3	21,6	23,2
Anar a esdeveniments culturals	ns	21,3	20,4	16,5	17,1
Ir a eventos culturales	10,4	7,9	9,3	11,5	10,4
Go to cultural events	10,7	14,4	12,8	15,0	14,4
Activitats de benestar (Wellness)	ns	9,7	9,9	12,8	10,5
Actividades de bienestar (Wellness)	11,6	6,1	9,2	16,6	13,1
Wellness activities	11,5	7,8	9,4	13,9	12,6
Activitats esportives com a participant	ns	8,9	9,2	8,7	8,8
Actividades deportivas como participante	17,9	10,3	14,5	17,3	16,0
Sports activities as a participant	17,2	9,6	12,8	11,2	11,6
Activitats esportives com a espectador	ns	8,9	8,2	10,1	9,8
Actividades deportivas como espectador	5,4	5,1	5,3	6,9	6,2
Sports activities as a spectator	5,2	7,0	6,2	9,2	8,4
Enoturisme (visita a cellers)	ns	3,9	4,1	9,7	8,9
Enoturismo (visita a bodegas)	3,8	3,1	3,5	8,1	5,9
Enotourism (visits to wineries)	3,9	3,5	3,7	9,2	7,7
Anar en vaixell o realitzar alguna activitat nàutica	ns	4,0	3,5	7,0	6,7
Ir en barco o realizar alguna actividad náutica	3,0	2,5	2,8	10,9	7,1
To go on a boat or to carry out a nautical activity	2,7	3,4	3,1	8,4	6,9

ns: no significatiu / no significativo / not significant

Resposta múltiple / Respuesta múltiple / Multiple response

Font: Enquesta de perfil i hàbits dels turistes a la Destinació Barcelona. Observatori del Turisme a Barcelona: ciutat i regió

Fuente: Encuesta de perfil y hábitos de los turistas en Destino Barcelona. Observatorio del Turismo en Barcelona: ciudad y región

Source: Survey of profile and habits of tourists in Destination Barcelona. Observatory of Tourism in Barcelona: city and region

Activitats realitzades segons motiu de viatge (%)
 Actividades realizadas según motivo de viaje (%)
 Carried out activities according to travel purpose (%)

Barcelona ciutat / Barcelona ciudad / Barcelona city ●

Barcelona regió / Barcelona región / Barcelona region ●

Destinació Barcelona / Destino Barcelona / Destination Barcelona ●

2023

	Vacances - oci Vacaciones - ocio Leisure	Professional Profesional Professional	Personal i altres Personal y otros Personal and others	Total Total Total
Degustar gastronomia / Anar de restaurants	95,7	96,1	95,0	95,7
Degustar gastronomía / Ir de restaurantes	79,2	84,6	77,8	79,8
To taste the gastronomy / To go to restaurants	89,4	92,1	85,7	89,3
Visites culturals	87,5	46,7	68,5	76,9
Visitas culturales	39,1	14,1	35,1	34,2
Cultural visits	69,1	35,5	50,5	59,9
Anar a la platja	70,3	33,7	56,7	58,9
Ir a la playa	60,0	12,7	39,4	48,1
To go to the beach	70,3	33,7	56,7	58,5
Compres o shopping	68,5	44,5	56,7	62,2
Compras o shopping	58,1	22,3	45,0	49,6
Shopping	64,5	36,9	50,4	57,2
Ecoturisme (visita espais naturals)	47,7	18,7	37,4	40,5
Ecoturismo (visita espacios naturales)	29,8	7,2	31,1	26,4
Ecotourism (visits to natural areas)	40,8	14,7	34,0	34,9
Sortir de festa / De nit	43,7	38,3	51,3	43,5
Salir de fiesta / De noche	22,5	12,8	22,0	20,9
To go out at night / To party	35,6	29,6	35,5	34,5
Visitar amics i/o familiars	26,5	20,4	78,6	31,5
Visitar amigos y/o familiares	22,9	14,6	71,0	31,7
To visit friends and/or relatives	25,1	18,4	74,5	31,6
Activitats a l'aire lliure o outdoor	29,9	18,4	38,7	28,6
Actividades al aire libre o outdoor	42,3	11,4	32,7	35,3
Outdoor activities	34,6	16,0	35,4	31,3
Treball / Negocis	3,9	100,0	13,4	24,6
Trabajo / Negocios	4,6	100,0	10,1	21,0
Work / Business	4,1	100,0	11,6	23,2
Anar a esdeveniments culturals	19,4	6,1	22,3	17,1
Ir a eventos culturales	12,0	2,3	11,8	10,4
Go to cultural events	16,6	4,8	16,6	14,4
Activitats de benestar (Wellness)	12,9	8,6	15,5	10,5
Actividades de bienestar (Wellness)	16,7	4,5	8,6	13,1
Wellness activities	14,4	7,2	11,8	12,6
Activitats esportives com a participant	8,8	5,9	13,4	8,8
Actividades deportivas como participante	18,3	11,7	12,4	16,0
Sports activities as a participant	12,4	7,9	12,9	11,6
Activitats esportives com a espectador	11,6	4,7	8,8	9,8
Actividades deportivas como espectador	8,0	2,2	3,9	6,2
Sports activities as a spectator	10,2	3,8	6,2	8,4
Enoturisme (visita a cellers)	8,9	9,1	8,4	8,9
Enoturismo (visita a bodegas)	7,2	1,9	5,2	5,9
Enotourism (visits to wineries)	8,2	6,6	6,7	7,7
Anar en vaixell o realitzar alguna activitat nàutica	9,1	1,9	3,0	6,7
Ir en barco o realizar alguna actividad náutica	9,7	0,6	4,2	7,1
To go on a boat or to carry out a nautical activity	9,1	1,9	3,0	6,9

Resposta múltiple / Respuesta múltiple / Multiple response

Font: Enquesta de perfil i hàbits dels turistes a la Destinació Barcelona. Observatori del Turisme a Barcelona: ciutat i regió

Fuente: Encuesta de perfil y hábitos de los turistas en Destino Barcelona. Observatorio del Turismo en Barcelona: ciudad y región

Source: Survey of profile and habits of tourists in Destination Barcelona. Observatory of Tourism in Barcelona: city and region

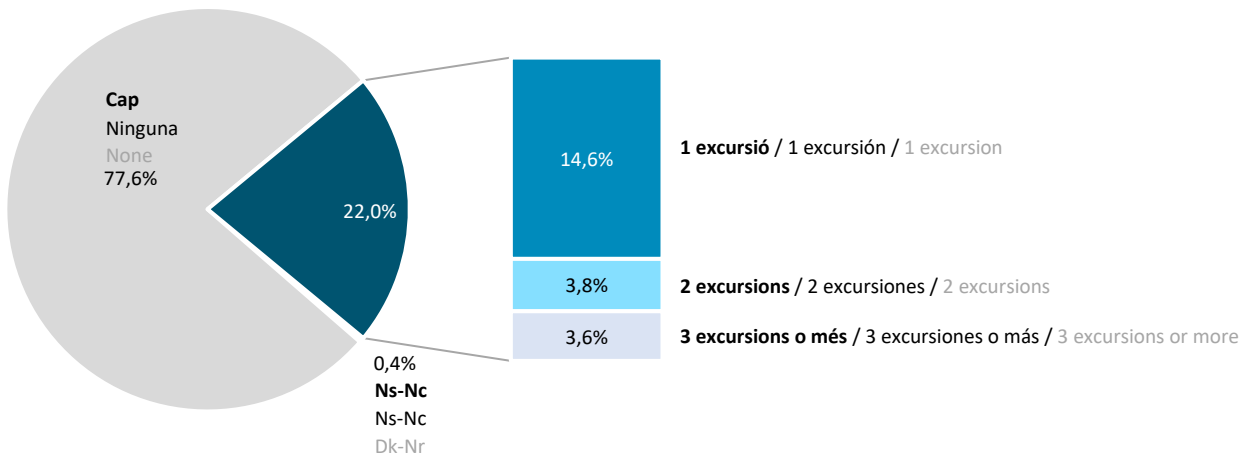
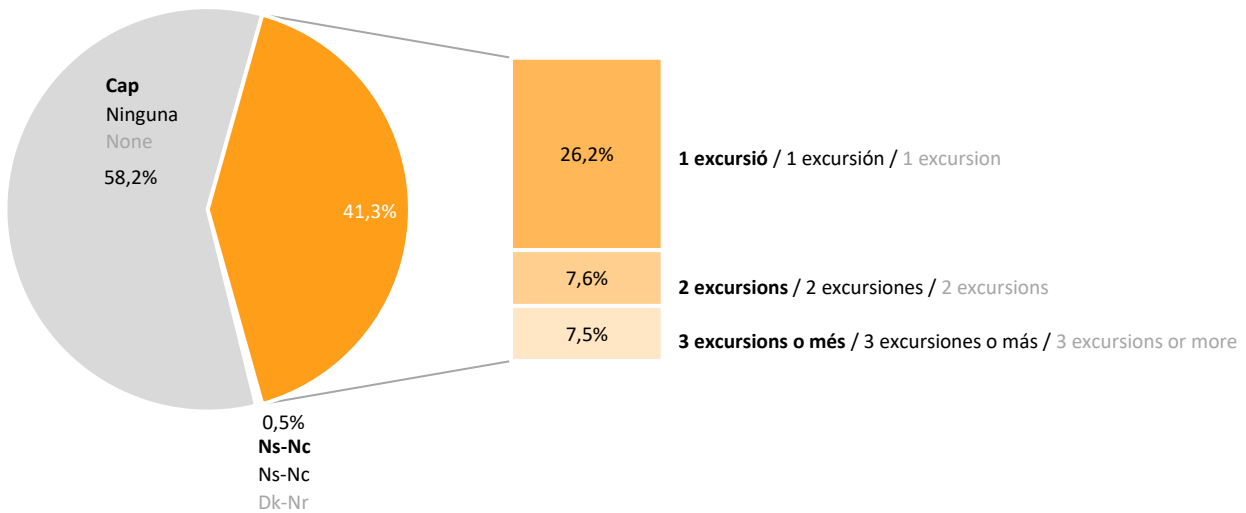
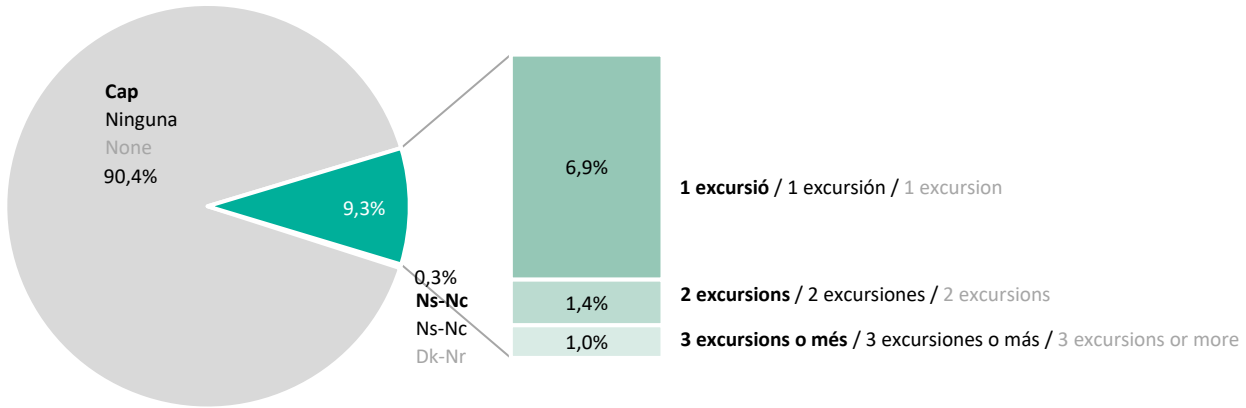


6.10

Excursions fora del municipi
Excursiones fuera del municipio
 Excursions outside of the municipality

Barcelona ciutat / Barcelona ciudad / Barcelona city ●
 Barcelona regió / Barcelona región / Barcelona region ●
 Destinació Barcelona / Destino Barcelona / Destination Barcelona ●

2023



Font: Enquesta de perfil i hàbits dels turistes a la Destinació Barcelona. Observatori del Turisme a Barcelona: ciutat i regió
 Fuente: Encuesta de perfil y hábitos de los turistas en Destino Barcelona. Observatorio del Turismo en Barcelona: ciudad y región
 Source: Survey of profile and habits of tourists in Destination Barcelona. Observatory of Tourism in Barcelona: city and region

Excursions fora del municipi

Excursiones fuera del municipio

Excursions outside of the municipality

Barcelona ciutat / Barcelona ciudad / Barcelona city ●

Barcelona regió / Barcelona región / Barcelona region ●

Destinació Barcelona / Destino Barcelona / Destination Barcelona ●

	2017 (%)	2018 (%)	2019 (%)	2020 (%)	2021 (%)	2022 (%)	2023 (%)
Cap excursió	91,3	89,9	88,6	89,8	89,6	89,9	90,4
Ninguna excursió	64,8	57,6	57,4	73,3	67,8	61,2	58,2
None	82,4	79,2	78,5	81,3	79,8	78,3	77,6
1 excursió	7,3	7,7	8,7	7,3	7,3	7,4	6,9
1 excursión	24,0	28,7	29,4	17,2	20,4	25,5	26,2
1 excursion	12,3	14,7	15,4	12,4	13,2	14,7	14,6
2 excursions	0,8	1,2	1,4	1,5	1,6	1,4	1,4
2 excursiones	5,8	8,6	7,7	5,2	6,1	6,9	7,6
2 excursions	2,7	3,6	3,4	3,4	3,6	3,6	3,8
3 excursions o més	0,3	0,4	0,6	0,9	0,9	0,8	1,0
3 excursiones o más	4,8	4,6	4,6	3,8	5,1	5,8	7,5
3 or more excursions	2,2	1,8	1,9	2,4	2,8	2,9	3,6
Ns-Nc	0,3	0,8	0,7	0,5	0,6	0,5	0,3
Ns-Nc	0,6	0,5	0,9	0,5	0,6	0,6	0,5
Dk-Nr	0,4	0,7	0,8	0,5	0,6	0,5	0,4

	2017	2018	2019	2020	2021	2022	2023
Mitjana d'excursions ¹ (vegades)	0,1	0,1	0,1	0,1	0,1	0,1	0,1
Promedio de excursiones ¹ (veces)	0,5	0,6	0,6	0,4	0,5	0,6	0,7
Excursions average ¹ (times)	0,2	0,3	0,3	0,3	0,3	0,3	0,4
Mitjana d'excursions (≥1) ² (vegades)	1,2	1,2	1,3	1,4	1,4	1,4	1,4
Promedio de excursiones (≥1) ² (veces)	1,4	1,5	1,5	1,6	1,7	1,7	1,7
Excursions average (≥1) ² (times)	1,3	1,4	1,4	1,6	1,6	1,6	1,6

¹ Mitjana d'excursions de tots els turistes / Promedio de excursiones de todos los turistas / Average of excursions of all tourists

² Mitjana dels que han realitzat com a mínim una excursió / Promedio de los que han realizado al menos una excursión / Average of those who have gone at least once on an excursion

Font: Enquesta de perfil i hàbits dels turistes a la Destinació Barcelona. Observatori del Turisme a Barcelona: ciutat i regió

Fuente: Encuesta de perfil y hábitos de los turistas en Destino Barcelona. Observatorio del Turismo en Barcelona: ciudad y región

Source: Survey of profile and habits of tourists in Destination Barcelona. Observatory of Tourism in Barcelona: city and region

Excursions fora del municipi segons residència (%)

Excursiones fuera del municipio según residencia (%)

Excursions outside of the municipality according to residence (%)

Barcelona ciutat / Barcelona ciudad / Barcelona city ●

Barcelona regió / Barcelona región / Barcelona region ●

Destinació Barcelona / Destino Barcelona / Destination Barcelona ●

2023

	Catalunya Cataluña Catalonia	Resta d'Espanya Resto de España Rest of Spain	Total domèstic Total doméstico Domestic total	Total internacional Total internacional International total	Total Total Total
Cap excursió	ns	90,0	90,0	90,6	90,4
Ninguna excursió	75,7	55,7	66,8	50,3	58,2
None	77,0	72,4	74,3	78,9	77,6
1 excursió	ns	7,6	7,7	6,8	6,9
1 excursió	15,9	24,9	19,9	31,9	26,2
1 excursion	15,3	16,5	16,0	14,1	14,6
2 excursions	ns	1,7	1,5	1,3	1,4
2 excursiones	5,3	8,4	6,7	8,4	7,6
2 excursions	4,8	5,1	5,0	3,4	3,8
3 excursions o més	ns	0,7	0,8	1,0	1,0
3 excursiones o más	2,9	10,6	6,3	8,6	7,5
3 or more excursions	2,7	5,8	4,5	3,2	3,6
Ns-Nc	ns	0,0	0,0	0,3	0,3
Ns-Nc	0,2	0,4	0,3	0,8	0,5
Dk-Nr	0,2	0,2	0,2	0,4	0,4

ns: no significatiu / no significativo / not significant

Excursions fora del municipi segons motiu residència (vegades)

Excursiones fuera del municipio según residencia (veces)

Excursions outside of the municipality according residence (times)

Barcelona ciutat / Barcelona ciudad / Barcelona city ●

Barcelona regió / Barcelona región / Barcelona region ●

Destinació Barcelona / Destino Barcelona / Destination Barcelona ●

2023

	Catalunya Cataluña Catalonia	Resta d'Espanya Resto de España Rest of Spain	Total domèstic Total doméstico Domestic total	Total internacional Total internacional International total	Total Total Total
Mitjana d'excursions ¹	ns	0,1	0,1	0,1	0,1
Promedio de excursiones ¹	0,4	0,8	0,6	0,8	0,7
Excursions average ¹	0,4	0,5	0,4	0,3	0,4
Mitjana d'excursions (≥1) ²	ns	1,3	1,4	1,4	1,4
Promedio de excursiones (≥1) ²	1,5	1,9	1,8	1,7	1,7
Excursions average (≥1) ²	1,6	1,8	1,7	1,6	1,6

ns: no significatiu / no significativo / not significant

¹ Mitjana d'excursions de tots els turistes / Promedio de excursiones de todos los turistas / Average of excursions of all tourists

² Mitjana dels que han realitzat com a mínim una excursió / Promedio de los que han realizado al menos una excursión / Average of those who have gone at least once on an excursion

Font: Enquesta de perfil i hàbits dels turistes a la Destinació Barcelona. Observatori del Turisme a Barcelona: ciutat i regió

Fuente: Encuesta de perfil y hábitos de los turistas en Destino Barcelona. Observatorio del Turismo en Barcelona: ciudad y región

Source: Survey of profile and habits of tourists in Destination Barcelona. Observatory of Tourism in Barcelona: city and region

Excursions fora del municipi segons motiu de viatge (%)

Excursiones fuera del municipio según motivo de viaje (%)

Excursions outside of the municipality according to travel purpose (%)

Barcelona ciutat / Barcelona ciudad / Barcelona city ●

Barcelona regió / Barcelona región / Barcelona region ●

Destinació Barcelona / Destino Barcelona / Destination Barcelona ●

2023

	Vacances - oci Vacaciones - ocio <i>Leisure</i>	Professional Profesional <i>Professional</i>	Personal i altres Personal y otros <i>Personal and others</i>	Total Total <i>Total</i>
Cap excursió	90,9	95,2	80,7	90,4
Ninguna excursió	57,9	66,3	52,7	58,2
None	78,5	84,9	65,6	77,6
1 excursió	6,7	3,6	13,7	6,9
1 excursió	26,2	24,6	27,5	26,2
1 excursion	14,0	11,1	21,1	14,6
2 excursions	1,2	0,8	2,9	1,4
2 excursiones	7,4	4,6	10,5	7,6
2 excursions	3,6	2,1	7,0	3,8
3 excursions o més	0,9	0,3	2,1	1,0
3 excursiones o más	7,8	4,2	9,0	7,5
3 or more excursions	3,5	1,7	5,8	3,6
Ns-Nc	0,3	0,1	0,6	0,3
Ns-Nc	0,7	0,3	0,3	0,5
Dk-Nr	0,4	0,2	0,5	0,4

Excursions fora del municipi segons motiu de viatge (vegades)

Excursiones fuera del municipio según motivo de viaje (veces)

Excursions outside of the municipality according to travel purpose (times)

Barcelona ciutat / Barcelona ciudad / Barcelona city ●

Barcelona regió / Barcelona región / Barcelona region ●

Destinació Barcelona / Destino Barcelona / Destination Barcelona ●

2023

	Vacances - oci Vacaciones - ocio <i>Leisure</i>	Professional Profesional <i>Professional</i>	Personal i altres Personal y otros <i>Personal and others</i>	Total Total <i>Total</i>
Mitjana d'excursions ¹	0,1	0,1	0,1	0,1
Promedio de excursiones ¹	0,7	0,5	0,5	0,7
Excursions average ¹	0,4	0,2	0,2	0,4
Mitjana d'excursions (≥1) ²	1,4	1,3	1,4	1,4
Promedio de excursiones (≥1) ²	1,7	1,5	1,8	1,7
Excursions average (≥1) ²	1,7	1,5	1,7	1,6

¹ Mitjana d'excursions de tots els turistes / Promedio de excursiones de todos los turistas / Average of excursions of all tourists

² Mitjana dels que han realitzat com a mínim una excursió / Promedio de los que han realizado al menos una excursión / Average of those who have gone at least once on an excursion

Font: Enquesta de perfil i hàbits dels turistes a la Destinació Barcelona. Observatori del Turisme a Barcelona: ciutat i regió

Fuente: Encuesta de perfil y hábitos de los turistas en Destino Barcelona. Observatorio del Turismo en Barcelona: ciudad y región

Source: Survey of profile and habits of tourists in Destination Barcelona. Observatory of Tourism in Barcelona: city and region

Motivació i característiques prèvies a l'arribada

Motivación y características previas a la llegada

Purpose and previous to the arrival characteristics

Barcelona ciutat / Barcelona ciudad / Barcelona city ●

Barcelona regió / Barcelona región / Barcelona region ●

Destinació Barcelona / Destino Barcelona / Destination Barcelona ●

2023



Motiu de viatge
 Motivo de viaje
 Travel purpose



Vacances - oci
 Vacaciones - ocio
Leisure
 (69,1%)

Vacances - oci
 Vacaciones - ocio
Leisure
 (62,9%)

Vacances - oci
 Vacaciones - ocio
Leisure
 (66,6%)



Contractació de l'allotjament
 Contratación del alojamiento

Accommodation booking



A través de TTOO, AAVV o altres
 A través de TTOO, AAVV u otros
Through a TTOO, travel agents or others
 (60,8%)

Directament amb l'establiment
 Directamente con el establecimiento
Directly with the establishment
 (56,5%)

A través de TTOO, AAVV o altres
 A través de TTOO, AAVV u otros
Through a TTOO, travel agents or others
 (48,9%)



Contractació del transport d'arribada
 Contratación del transporte de llegada

Arrival transport booking



Directament amb la companyia
 Directamente con la compañía
Directly with the company
 (71,0%)

Directament amb la companyia
 Directamente con la compañía
Directly with the company
 (64,5%)

Directament amb la companyia
 Directamente con la compañía
Directly with the company
 (69,3%)



Transport d'arribada
 Transporte de llegada
 Arrival transport



Avió
 Avión
Plane
 (82,4%)

Cotxe o moto propi
 Coche o moto propio
Own car or motorcycle
 (42,3%)

Avió
 Avión
Plane
 (65,0%)



Font: Enquesta de perfil i hàbits dels turistes a la Destinació Barcelona. Observatori del Turisme a Barcelona: ciutat i regió
 Fuente: Encuesta de perfil y hábitos de los turistas en Destino Barcelona. Observatorio del Turismo en Barcelona: ciudad y región
 Source: Survey of profile and habits of tourists in Destination Barcelona. Observatory of Tourism in Barcelona: city and region

Característiques de l'estada a la destinació

Características de la estancia en el destino

Characteristics of the stay at the destination

Barcelona ciutat / Barcelona ciudad / Barcelona city ●

Barcelona regió / Barcelona región / Barcelona region ●

Destinació Barcelona / Destino Barcelona / Destination Barcelona ●

2023



Mitjana de repetibilitat
 Promedio de repetibilidad
 Repeatability average

4,9
 vegades
 veces
 times

13,5
 vegades
 veces
 times

8,3
 vegades
 veces
 times



Acompanyants
 Acompañantes
 Accompanying persons

En parella
 En pareja
 As a couple
 (37,6%)

En parella
 En pareja
 As a couple
 (53,8%)

En parella
 En pareja
 As a couple
 (44,1%)



Estada mitjana
 Estancia media
 Average length of stay

4,7
 nits
 noches
 nights

5,1
 nits
 noches
 nights

4,8
 nits
 noches
 nights



Transport intern principal
 Transporte interno principal
 Main internal transport

A peu
 A pie
 On foot
 (38,4%)

A peu
 A pie
 On foot
 (64,7%)

A peu
 A pie
 On foot
 (48,8%)



Activitats realitzades
 Actividades realizadas
 Carried out activities

Degustar gastronomia / Anar de restaurants
 Degustar gastronomia / Ir de restaurantes
 Tasting gastronomy / Going to restaurants
 (95,7%)

Degustar gastronomia / Anar de restaurants
 Degustar gastronomia / Ir de restaurantes
 Tasting gastronomy / Going to restaurants
 (79,8%)

Degustar gastronomia / Anar de restaurants
 Degustar gastronomia / Ir de restaurantes
 Tasting gastronomy / Going to restaurants
 (89,3%)



Excursions¹
 Excursiones¹
 Excursions¹

9,3%

41,3%

22,0%

¹ Turistes que han realitzat alguna excursió fora del municipi de pernoctació / Turistas que han realizado alguna excursión fuera del municipio de pernoctación / Tourists who have gone at least once on an excursion outside of the municipality where they stay overnight

Font: Enquesta de perfil i hàbits dels turistes a la Destinació Barcelona. Observatori del Turisme a Barcelona: ciutat i regió
 Fuente: Encuesta de perfil y hábitos de los turistas en Destino Barcelona. Observatorio del Turismo en Barcelona: ciudad y región
 Source: Survey of profile and habits of tourists in Destination Barcelona. Observatory of Tourism in Barcelona: city and region

7

DESPESA DEL TURISTA
GASTO DEL TURISTA
TOURIST EXPENSE



7.1

Mitjana de despesa

Gasto medio

Average expense

Barcelona ciutat / Barcelona ciudad / Barcelona city

Barcelona regió / Barcelona región / Barcelona region

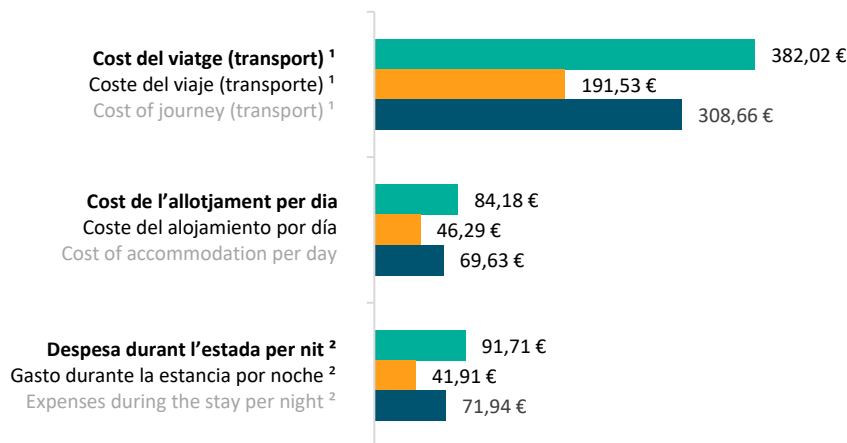
Destinació Barcelona / Destino Barcelona / Destination Barcelona

2023

Mitjana de despesa per persona

Gasto medio por persona

Average expense per person



¹ Cost del transport del viatge d'anada i tornada / Coste del transporte del viaje de ida y vuelta / Cost of transport of the outward and return journey

² No inclou l'allotjament ni el transport d'anada i tornada al destí / No incluye el alojamiento ni el transporte de ida y vuelta al destino / Accommodation and outward and return transport costs are not included.

Cost del paquet turístic per persona

Coste del paquete turístico por persona

Cost of tourist package per person

Barcelona ciutat / Barcelona ciudad / Barcelona city

Barcelona regió / Barcelona región / Barcelona region

Destinació Barcelona / Destino Barcelona / Destination Barcelona

2023

1.249,55€

999,08€

1.149,14€

Font: Enquesta de perfil i hàbits dels turistes a la Destinació Barcelona. Observatori del Turisme a Barcelona: ciutat i regió

Fuente: Encuesta de perfil y hábitos de los turistas en Destino Barcelona. Observatorio del Turismo en Barcelona: ciudad y región

Source: Survey of profile and habits of tourists in Destination Barcelona. Observatory of Tourism in Barcelona: city and region

Evolució de la mitjana de despesa per persona

Evolución del gasto medio por persona

Average expense evolution per person

Barcelona ciutat / Barcelona ciudad / Barcelona city ●

Barcelona regió / Barcelona región / Barcelona region ●

Destinació Barcelona / Destino Barcelona / Destination Barcelona ●

2023

	2017	2018	2019	2020	2021	2022	2023
Cost del viatge per persona (transport) ¹	414,63 €	380,47 €	355,94 €	180,21 €	179,67 €	361,34 €	382,02 €
Coste del viaje por persona (transporte) ¹	264,17 €	244,81 €	215,56 €	84,65 €	105,63 €	208,12 €	191,53 €
Cost of journey per person (transport) ¹	377,61 €	345,24 €	314,11 €	133,22 €	148,20 €	303,99 €	308,66 €
Cost de l'allotjament per persona i dia	56,13 €	55,55 €	59,47 €	35,13 €	46,16 €	68,46 €	84,18 €
Coste del alojamiento por persona y día	50,22 €	50,00 €	54,54 €	43,19 €	49,32 €	55,96 €	46,29 €
Cost of accommodation per person and day	54,37 €	53,94 €	58,06 €	38,97 €	47,47 €	63,85 €	69,63 €
Despesa durant l'estada per persona i nit ²	79,41 €	79,57 €	82,32 €	69,23 €	71,87 €	84,42 €	91,71 €
Gasto durante la estancia por persona y noche ²	40,74 €	39,38 €	44,11 €	37,10 €	40,31 €	41,77 €	41,91 €
Expenses during the stay per person and night ²	66,49 €	66,21 €	69,93 €	52,70 €	57,50 €	67,34 €	71,94 €
Cost del paquet turístic per persona	1.388,73 €	1.070,08 €	1.160,56 €	939,92 €	632,24 €	982,10 €	1.249,55 €
Coste del paquete turístico por persona	829,59 €	769,99 €	909,16 €	509,66 €	782,81 €	819,67 €	999,08 €
Cost of tourist package per person	1.116,50 €	957,15 €	1.065,34 €	796,82 €	684,67 €	910,94 €	1.149,14 €

¹ Cost del transport del viatge d'anada i tornada / Coste del transporte del viaje de ida y vuelta / Cost of transport of the outward and return journey

² No inclou l'allotjament ni el transport d'anada i tornada al destí / No incluye el alojamiento ni el transporte de ida y vuelta al destino / Accommodation and outward and return transport costs are not included.

Mitjana de despesa per persona segons residència

Media de gasto por persona según residencia

Average expense per person according residence

Barcelona ciutat / Barcelona ciudad / Barcelona city ●

Barcelona regió / Barcelona región / Barcelona region ●

Destinació Barcelona / Destino Barcelona / Destination Barcelona ●

2023

	Catalunya Cataluña Catalonia	Resta d'Espanya Resto de España Rest of Spain	Total Espanya Total España Spain Total	Total internacional Total internacional International total	Total Total Total
Cost del viatge (transport) ¹	ns	93,94 €	90,41 €	436,95 €	382,02 €
Coste del viaje (transporte) ¹	13,99 €	99,06 €	49,36 €	334,31 €	191,53 €
Cost of journey (transport) ¹	18,62 €	96,41 €	63,13 €	409,15 €	308,66 €
Cost de l'allotjament per dia	ns	56,14 €	54,15 €	89,88 €	84,18 €
Coste del alojamiento por día	31,17 €	45,51 €	36,92 €	55,81 €	46,29 €
Cost of accommodation per day	32,00 €	51,11 €	42,72 €	80,72 €	69,63 €
Despesa durant l'estada per nit ²	ns	72,17 €	69,99 €	95,65 €	91,71 €
Gasto durante la estancia por noche ²	27,49 €	44,53 €	34,94 €	48,30 €	41,91 €
Expenses during the stay per night ²	29,94 €	58,23 €	46,43 €	81,98 €	71,94 €
Cost del paquet turístic	ns	527,24 €	527,24 €	1.326,28 €	1.249,55 €
Coste del paquete turístico	782,43 €	462,71 €	469,96 €	1.067,77 €	999,08 €
Cost of tourist package	782,43 €	498,91 €	501,77 €	1.223,95 €	1.149,14 €

ns: no significatiu / no significativo / not significant

¹ Cost del transport del viatge d'anada i tornada / Coste del transporte del viaje de ida y vuelta / Cost of transport of the outward and return journey

² No inclou l'allotjament ni el transport d'anada i tornada al destí / No incluye el alojamiento ni el transporte de ida y vuelta al destino / Accommodation and outward and return transport costs are not included.

Mitjana de despesa per persona segons motiu de viatge

Media de gasto por persona según motivo de viaje

Average expense per person according to travel purpose

Barcelona ciutat / Barcelona ciudad / Barcelona city ●

Barcelona regió / Barcelona región / Barcelona region ●

Destinació Barcelona / Destino Barcelona / Destination Barcelona ●

2023

	Vacances - oci Vacaciones - ocio Leisure	Professional Profesional Professional	Personal i altres Personal y otros Personal and others	Total Total Total
Cost del viatge (transport) ¹	374,43 €	500,47 €	285,20 €	382,02 €
Coste del viaje (transporte) ¹	166,19 €	295,25 €	205,28 €	191,53 €
Cost of journey (transport) ¹	299,74 €	430,92 €	242,87 €	308,66 €
Cost de l'allotjament per dia	78,32 €	150,77 €	42,46 €	84,18 €
Coste del alojamiento por día	44,54 €	99,27 €	27,14 €	46,29 €
Cost of accommodation per day	66,16 €	134,52 €	34,34 €	69,63 €
Despesa durant l'estada per nit ²	87,88 €	109,90 €	85,19 €	91,71 €
Gasto durante la estancia por noche ²	38,68 €	59,06 €	38,97 €	41,91 €
Expenses during the stay per night ²	69,36 €	92,02 €	60,50 €	71,94 €
Cost del paquet turístic per persona	1.110,07 €	1.496,92 €	1.320,00 €	1.249,55 €
Coste del paquete turístico por persona	987,41 €	939,24 €	1.440,89 €	999,08 €
Cost of tourist package per person	1.054,69 €	1.349,56 €	1.381,01 €	1.149,14 €

¹ Cost del transport del viatge d'anada i tornada / Coste del transporte del viaje de ida y vuelta / Cost of transport of the outward and return journey

² No inclou l'allotjament ni el transport d'anada i tornada al destí / No incluye el alojamiento ni el transporte de ida y vuelta al destino / Accommodation and outward and return transport costs are not included.

Font: Enquesta de perfil i hàbits dels turistes a la Destinació Barcelona. Observatori del Turisme a Barcelona: ciutat i regió

Fuente: Encuesta de perfil y hábitos de los turistas en Destino Barcelona. Observatorio del Turismo en Barcelona: ciudad y región

Source: Survey of profile and habits of tourists in Destination Barcelona. Observatory of Tourism in Barcelona: city and region



7.2

Despesa durant l'estada

Gasto durante la estancia

Expenses during the stay

Barcelona ciutat / Barcelona ciudad / Barcelona city

Barcelona regió / Barcelona región / Barcelona region

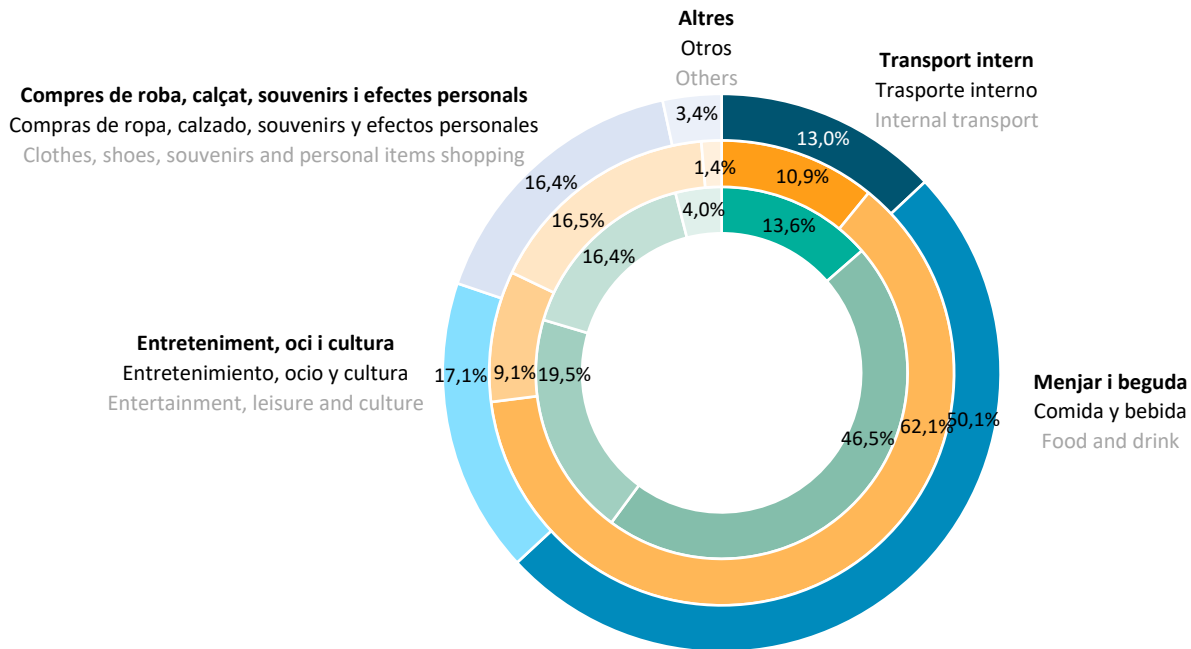
Destinació Barcelona / Destino Barcelona / Destination Barcelona

2023

Distribució de la despesa durant l'estada per persona i nit

Distribución del gasto durante la estancia por persona y noche

Expenses during the stay per person and night distribution



	2017 (%)	2018 (%)	2019 (%)	2020 (%)	2021 (%)	2022 (%)	2023 (%)
Transport intern	12,2	13,2	13,0	12,3	13,1	13,6	13,6
Transporte interno	10,3	13,3	13,0	12,3	9,7	11,8	10,9
Internal transport	11,9	13,2	13,0	12,5	12,2	13,2	13,0
Menjar i beguda	44,6	44,4	43,6	44,3	50,3	47,0	46,5
Comida y bebida	64,3	59,4	57,0	67,5	67,3	62,9	62,1
Food and drink	48,5	47,5	46,5	52,9	55,7	51,0	50,1
Entreteniment, oci i cultura	13,6	17,4	17,2	14,6	16,4	21,4	19,5
Entretenimiento, ocio y cultura	6,0	6,8	8,4	4,1	4,8	8,1	9,1
Entertainment, leisure and culture.	12,1	15,2	15,3	10,7	12,6	18,0	17,1
Compres de roba, calçat, souvenirs, efectes personals	23,6	20,9	21,1	22,4	17,2	16,8	16,4
Compras de ropa, calzado, souvenirs, efectos personales	18,4	16,5	16,9	14,2	16,4	16,6	16,5
Shopping for clothes, footwear, souvenirs, personal effects	22,5	20,0	20,2	19,4	16,9	16,8	16,4
Altres	6,0	4,1	5,1	6,4	3,0	1,2	4,0
Otros	1,0	4,0	4,7	1,9	1,8	0,6	1,4
Others	5,0	4,1	5,0	4,5	2,6	1,0	3,4
Total	100,0	100,0	100,0	100,0	100,0	100,0	100,0
Total	100,0	100,0	100,0	100,0	100,0	100,0	100,0
Total	100,0	100,0	100,0	100,0	100,0	100,0	100,0

Font: Enquesta de perfil i hàbits dels turistes a la Destinació Barcelona. Observatori del Turisme a Barcelona: ciutat i regió

Fuente: Encuesta de perfil y hábitos de los turistas en Destino Barcelona. Observatorio del Turismo en Barcelona: ciudad y región

Source: Survey of profile and habits of tourists in Destination Barcelona. Observatory of Tourism in Barcelona: city and region

Distribució de la despesa durant l'estada per persona segons residència (%)

Distribución del gasto durante la estancia por persona según residencia (%)

Expenses during the stay per person according to residence distribution (%)

Barcelona ciutat / Barcelona ciudad / Barcelona city ●

Barcelona regió / Barcelona región / Barcelona region ●

Destinació Barcelona / Destino Barcelona / Destination Barcelona ●

2023

	Catalunya Cataluña Catalonia	Resta d'Espanya Resto de España Rest of Spain	Total Espanya Total España Spain Total	Total internacional Total internacional International total	Total Total Total
Transport intern	ns	16,9	16,5	13,2	13,6
Transporte interno	3,6	12,7	8,6	12,5	10,9
Internal transport	5,4	15,4	12,6	13,1	13,0
Menjar i beguda	ns	50,3	50,9	45,9	46,5
Comida y bebida	77,7	70,9	74,0	53,8	62,1
Food and drink	73,5	58,4	62,5	47,2	50,1
Entreteniment, oci i cultura	ns	17,6	16,8	19,9	19,5
Entretenimiento, ocio y cultura	6,3	5,0	5,6	11,7	9,1
Entertainment, leisure and culture.	7,1	12,6	11,1	18,5	17,1
Compres de roba, calçat, souvenirs, etc.	ns	9,4	10,6	17,2	16,4
Compras de ropa, calzado, souvenirs, etc.	11,9	11,2	11,5	19,9	16,5
Shopping for clothes, footwear, souvenirs, etc.	13,6	10,1	11,1	17,7	16,4
Altres	ns	5,8	5,2	3,8	4,0
Otros	0,5	0,2	0,3	2,1	1,4
Others	0,4	3,5	2,7	3,5	3,4
Total	ns	100,0	100,0	100,0	100,0
Total	100,0	100,0	100,0	100,0	100,0
Total	100,0	100,0	100,0	100,0	100,0

ns: no significatiu / no significativo / not significant

Distribució de la despesa durant l'estada per persona segons motiu de viatge¹ (%)

Distribución del gasto durante la estancia por persona según motivo del viaje¹ (%)

Expenses during the stay per person by purpose of visit distribution¹ (%)

Barcelona ciutat / Barcelona ciudad / Barcelona city ●

Barcelona regió / Barcelona región / Barcelona region ●

Destinació Barcelona / Destino Barcelona / Destination Barcelona ●

2023

	Vacances - oci Vacaciones - ocio <i>Leisure</i>	Professional Profesional <i>Professional</i>	Personal i altres Personal y otros <i>Personal and others</i>	Total Total <i>Total</i>
Transport intern	11,9	20,8	9,9	13,6
Transporte interno	8,7	18,2	8,9	10,9
Internal transport	11,3	20,2	9,7	13,0
Menjar i beguda	45,8	52,9	38,5	46,5
Comida y bebida	59,1	69,0	61,4	62,1
Food and drink	48,4	57,1	46,4	50,1
Entreteniment, oci i cultura	23,6	11,3	11,3	19,5
Entretenimiento, ocio y cultura	11,9	2,9	9,3	9,1
Entertainment, leisure and culture.	21,2	9,0	10,5	17,1
Compres de roba, calçat, souvenirs, etc.	17,3	14,4	14,8	16,4
Compras de ropa, calzado, souvenirs, etc.	18,2	9,8	19,4	16,5
Shopping for clothes, footwear, souvenirs, etc.	17,5	13,2	16,4	16,4
Altres	1,4	0,6	25,5	4,0
Otros	2,1	0,1	1,0	1,4
Others	1,6	0,5	17,0	3,4
Total	100,0	100,0	100,0	100,0
Total	100,0	100,0	100,0	100,0
Total	100,0	100,0	100,0	100,0



Mitjana de despesa per persona

Gasto medio por persona

Average expense per person

Barcelona ciutat / Barcelona ciudad / Barcelona city

Barcelona regió / Barcelona región / Barcelona region

Destinació Barcelona / Destino Barcelona / Destination Barcelona

2023

Cost del viatge per persona (transport) ¹Coste del viaje por persona (transporte) ¹Cost of journey per person (transport) ¹

382,02 €



Cost de l'allotjament per persona i dia

Coste del alojamiento por persona y día

Cost of accommodation per person and day

84,18 €

Despesa durant l'estada per persona i nit ²Gasto durante la estancia por persona y noche ²Expenses during the stay per person and night ²

91,71 €



Cost del paquet turístic per persona

Coste del paquete turístico por persona

Cost of tourist package per person

1.249,55 €

191,53 €

46,29 €

41,91 €

999,08 €

308,66 €

69,63 €

71,94 €

1.149,14 €

¹ Cost del transport del viatge d'anada i tornada / Coste del transporte del viaje de ida y vuelta / Cost of transport of the outward and return journey

² No inclou l'allotjament ni el transport d'anada i tornada al destí / No incluye el alojamiento ni el transporte de ida y vuelta al destino / Accommodation and outward and return transport costs are not included.

8

VALORACIÓ
VALORACIÓN
EVALUATION



8.1

Valoració dels turistes
Valoración de los turistas
Tourists' evaluation

Barcelona ciutat / Barcelona ciudad / Barcelona city ●

Barcelona regió / Barcelona región / Barcelona region ●

Destinació Barcelona / Destino Barcelona / Destination Barcelona ●

2023

Valoració sobre diferents aspectes del municipi (escala del 0 al 10)

Valoración sobre diferentes aspectos del municipio (escala del 0 al 10)

Evaluation about different aspects of the municipality (on a scale of 0 to 10)

Aspecte / Aspecto / Aspect			
Arquitectura / Arquitectura / Architecture	9,28	na	na
Entreteniment / Entretenimiento / Entertainment	9,03	na	na
Cultura / Cultura / Culture	8,60	na	na
Valoració general / Valoración general / Global evaluation	8,70	8,42	8,59
El caràcter i amabilitat de la gent / El carácter y amabilidad de la gente / Character and kindness of the local people	8,48	8,72	8,57
El transport públic / Transporte público / Public transport	8,59	7,99	8,42
La gastronomia / La gastronomía / Gastronomy	8,48	8,11	8,34
La restauració (bars i restaurants) / La restauración (bares y restaurantes) / Bars and restaurants	8,48	8,10	8,34
L'allotjament / El alojamiento / Accommodation	8,14	8,52	8,29
L'entorn natural ¹ / El entorno natural ¹ / Natural environment ¹	na	8,28	na
La seguretat personal / La seguridad personal / Public safety	7,96	8,64	8,23
La senyalització i accés al municipi / La señalización y acceso al municipio / Signaling and access to the municipality	na	8,22	na
Els comerços / Los comercios / Shopping	8,33	7,85	8,16
Les platges / Las playas / Beaches	7,96	8,43	8,13
La informació i oficines de turisme / La información y las oficinas de turismo / Information and tourist information offices	8,07	8,07	8,07
L'accessibilitat / La accesibilidad / Accessibility	7,94	7,77	7,88
La neteja general / La limpieza general / General cleanliness	7,60	8,19	7,83
La sostenibilitat / La sostenibilidad / Sustainability	7,70	7,76	7,72
El soroll / El ruido / Noise	6,69	7,79	7,13
L'oferta d'aparcament / La oferta de aparcamiento / Parking space supply	na	7,04	na

na: no aplica / no aplica / not applicable

¹ Aquesta pregunta només es realitza a les persones que han pernoctat en municipis de la destinació sense platja / Esta pregunta solo se realiza a personas que han pernoctado en municipios del destino sin playa / This question is only asked to people who have stayed overnight in municipalities of the destination without a beach.

Font: Enquesta de perfil i hàbits dels turistes a la Destinació Barcelona. Observatori del Turisme a Barcelona: ciutat i regió

Fuente: Encuesta de perfil y hábitos de los turistas en Destino Barcelona. Observatorio del Turismo en Barcelona: ciudad y región

Source: Survey of profile and habits of tourists in Destination Barcelona. Observatory of Tourism in Barcelona: city and region

Evolució de la valoració sobre diferents aspectes del municipi (escala del 0 al 10)

Evolución de la valoración sobre diferentes aspectos del municipio según (escala del 0 al 10)

Evolution of the evaluation about different aspects of the municipality (on a scale of 0 to 10)

Barcelona ciutat / Barcelona ciudad / Barcelona city ●

	2017	2018	2019	2020	2021	2022	2023	Var. 23/22 (punts)
Arquitectura / Arquitectura / Architecture	9,26	9,28	9,28	9,23	9,22	9,27	9,28	0,01
Entreteniment / Entretenimiento / Entertainment	8,61	8,60	8,60	8,14	8,38	8,64	9,03	0,39
Valoració general / Valoración general / Global evaluation	8,81	8,80	8,79	8,71	8,69	8,74	8,70	-0,04
Cultura / Cultura / Culture	8,91	8,95	8,95	8,84	8,83	8,97	8,60	-0,37
El transport públic / Transporte público / Public transport	8,51	8,53	8,54	8,26	8,41	8,56	8,59	0,03
La gastronomia / La gastronomía / Gastronomy	nd	nd	nd	nd	nd	8,48	8,48	0,00
La restauració (bars i restaurants) / La restauración (bares y restaurantes) / Bars and restaurants	8,38	8,38	8,41	8,11	8,40	8,51	8,48	-0,03
El caràcter i amabilitat de la gent / El carácter y amabilidad de la gente / Character and kindness of the local people	8,47	8,49	8,47	8,28	8,42	8,48	8,48	0,00
Els comerços / Los comercios / Shopping	8,35	8,30	8,32	8,17	8,27	8,35	8,33	-0,02
L'allotjament / El alojamiento / Accommodation	8,06	8,08	8,14	8,35	8,29	8,24	8,14	-0,10
La informació i oficines de turisme / La información y las oficinas de turismo / Information and tourist information offices	8,27	8,27	8,22	7,97	7,97	8,05	8,07	0,02
La seguretat personal / La seguridad personal / Public safety	8,22	8,14	8,05	7,90	7,79	8,03	7,96	-0,07
Les platges / Las playas / Beaches	7,95	7,91	7,91	7,61	7,64	7,83	7,96	0,13
L'accessibilitat / La accesibilidad / Accessibility	nd	nd	7,86	7,87	7,76	7,92	7,94	0,02
La sostenibilitat / La sostenibilidad / Sustainability	nd	nd	nd	nd	nd	7,66	7,70	0,04
La neteja general / La limpieza general / General cleanliness	7,84	7,83	7,81	7,50	7,51	7,59	7,60	0,01
El soroll / El ruido / Noise	6,92	6,81	6,89	6,82	6,68	6,83	6,69	-0,14

nd: no disponible / no disponible / not available

Evolució de la valoració sobre diferents aspectes del municipi (escala del 0 al 10)

Evolución de la valoración sobre diferentes aspectos del municipio según (escala del 0 al 10)

Evolution of the evaluation about different aspects of the municipality (on a scale of 0 to 10)

Barcelona regió / Barcelona región / Barcelona region ●

	2017	2018	2019	2020	2021	2022	2023	Var. 23/22 (punts)
El caràcter i amabilitat de la gent / El carácter y amabilidad de la gente / Character and kindness of the local people	nd	8,55	8,54	8,52	8,68	8,67	8,72	0,05
La seguretat personal / La seguridad personal / Public safety	nd	8,44	8,41	8,27	8,60	8,57	8,64	0,07
L'allotjament / El alojamiento / Accommodation	nd	8,22	8,27	8,48	8,58	8,46	8,52	0,06
Les platges / Las playas / Beaches	nd	8,21	8,23	8,11	8,35	8,41	8,43	0,02
Valoració general / Valoración general / Global evaluation	nd	nd	8,27	8,32	8,45	8,44	8,42	-0,02
L'entorn natural ¹ / El entorno natural ¹ / Natural environment ¹	nd	8,17	8,22	8,34	8,54	8,42	8,28	-0,14
La senyalització i accés al municipi / La señalización y acceso al municipio / Signaling and access to the municipality	nd	7,94	7,94	8,12	8,21	8,21	8,22	0,01
La neteja general / La limpieza general / General cleanliness	nd	8,15	8,13	8,19	8,24	8,26	8,19	-0,07
La gastronomia / La gastronomía / Gastronomy	nd	nd	nd	nd	nd	8,21	8,11	-0,10
La restauració (bars i restaurants) / La restauración (bares y restaurantes) / Bars and restaurants	nd	7,99	7,96	7,92	8,17	8,15	8,10	-0,05
La informació i oficines de turisme / La información y las oficinas de turismo / Information and tourist information offices	nd	8,01	7,79	7,91	8,00	8,14	8,07	-0,07
El transport públic / Transporte público / Public transport	nd	8,13	7,93	7,75	7,83	8,09	7,99	-0,10
Els comerços / Los comercios / Shopping	nd	7,74	7,71	7,76	7,91	7,95	7,85	-0,10
El soroll / El ruido / Noise	nd	8,62	7,65	7,84	7,83	7,81	7,79	-0,02
L'accessibilitat / La accesibilidad / Accessibility	nd	nd	7,32	7,48	7,64	7,81	7,77	-0,04
La sostenibilitat / La sostenibilidad / Sustainability	nd	nd	nd	nd	nd	7,77	7,76	-0,01
L'oferta d'aparcament / La oferta de aparcamiento / Parking space supply	nd	7,10	7,07	6,99	6,89	7,26	7,04	-0,22

nd: no disponible / no disponible / not available

¹ Aquesta pregunta només es realitza a les persones que han pernactat en municipis de la destinació sense platja / Esta pregunta solo se realiza a personas que han pernactado en municipios del destino sin playa / This question is only asked to people who have stayed overnight in municipalities of the destination without a beach.

Evolució de la valoració sobre diferents aspectes del municipi (escala del 0 al 10)

Evolución de la valoración sobre diferentes aspectos del municipio según (escala del 0 al 10)

Evolution of the evaluation about different aspects of the municipality (on a scale of 0 to 10)

Destinació Barcelona / Destino Barcelona / Destination Barcelona ●

	2017	2018	2019	2020	2021	2022	2023	Var. 23/22 (punts)
Valoració general / Valoración general / Global evaluation	8,59	8,63	8,62	8,51	8,58	8,62	8,59	-0,03
El caràcter i amabilitat de la gent / El carácter y amabilidad de la gente / Character and kindness of the local people	8,49	8,51	8,49	8,40	8,53	8,55	8,57	0,02
El transport públic / Transporte público / Public transport	8,43	8,45	8,41	8,11	8,27	8,44	8,42	-0,02
La gastronomia / La gastronomía / Gastronomy	nd	nd	nd	nd	nd	8,38	8,34	-0,04
La restauració (bars i restaurants) / La restauración (bares y restaurantes) / Bars and restaurants	8,27	8,26	8,28	8,02	8,30	8,37	8,34	-0,03
L'allotjament / El alojamiento / Accommodation	8,16	8,13	8,18	8,42	8,42	8,32	8,29	-0,03
La seguretat personal / La seguridad personal / Public safety	8,25	8,24	8,16	8,09	8,16	8,25	8,23	-0,02
Els comerços / Los comercios / Shopping	8,19	8,15	8,15	7,99	8,13	8,21	8,16	-0,05
Les platges / Las playas / Beaches	8,02	7,99	8,00	7,82	7,89	8,01	8,13	0,12
La informació i oficines de turisme / La información y las oficinas de turismo / Information and tourist information offices	8,21	8,20	8,09	7,94	7,98	8,08	8,07	-0,01
L'accessibilitat / La accesibilidad / Accessibility	nd	nd	7,68	7,69	7,71	7,88	7,88	0,00
La neteja general / La limpieza general / General cleanliness	7,93	7,93	7,91	7,85	7,83	7,85	7,83	-0,02
La sostenibilitat / La sostenibilidad / Sustainability	nd	nd	nd	nd	nd	7,70	7,72	0,02
El soroll / El ruido / Noise	7,14	7,07	7,14	7,34	7,20	7,22	7,13	-0,09

nd: no disponible / no disponible / not available

Valoració sobre diferents aspectes del municipi segons residència (escala del 0 al 10)

Valoración sobre diferentes aspectos del municipio según residencia (escala del 0 al 10)

Evaluation about different aspects of the municipality by residence (on a scale of 0 to 10)

Barcelona ciutat / Barcelona ciudad / Barcelona city ●

2023

	Catalunya Cataluña Catalonia	Resta d'Espanya Resto de España Rest of Spain	Total Espanya Total España Spain Total	Internacional Internacional International	Total Total Total
Arquitectura / Arquitectura / Architecture	ns	8,97	9,00	9,33	9,28
Entreteniment / Entretenimiento / Entertainment	ns	8,65	8,70	9,09	9,03
Valoració general / Valoración general / Global evaluation	ns	8,37	8,31	8,76	8,70
Cultura / Cultura / Culture	ns	8,64	8,67	8,58	8,60
El transport públic / Transporte público / Public transport	ns	8,27	8,15	8,67	8,59
La gastronomia / La gastronomía / Gastronomy	ns	8,21	8,29	8,52	8,48
La restauració (bars i restaurants) / La restauración (bares y restaurantes) / Bars and restaurants	ns	8,28	8,28	8,51	8,48
El caràcter i amabilitat de la gent / El carácter y amabilidad de la gente / Character and kindness of the local people	ns	8,13	8,08	8,55	8,48
Els comerços / Los comercios / Shopping	ns	8,26	8,25	8,34	8,33
L'allotjament / El alojamiento / Accommodation	ns	8,11	8,12	8,15	8,14
La informació i oficines de turisme / La información y las oficinas de turismo / Information and tourist information offices	ns	7,73	7,72	8,12	8,07
La seguretat personal / La seguridad personal / Public safety	ns	7,71	7,55	8,03	7,96
Les platges / Las playas / Beaches	ns	7,43	7,34	8,06	7,96
L'accessibilitat / La accesibilidad / Accessibility	ns	7,81	7,78	7,97	7,94
La sostenibilitat / La sostenibilidad / Sustainability	ns	7,46	7,28	7,77	7,70
La neteja general / La limpieza general / General cleanliness	ns	7,15	7,08	7,69	7,60
El soroll / El ruido / Noise	ns	6,26	6,22	6,77	6,69

ns: no significatiu / no significativo / not significant

Valoració sobre diferents aspectes del municipi segons residència (escala del 0 al 10)

Valoración sobre diferentes aspectos del municipio según residencia (escala del 0 al 10)

Evaluation about different aspects of the municipality by residence (on a scale of 0 to 10)

Barcelona regió / Barcelona región / Barcelona region ●

2023

	Catalunya Cataluña Catalonia	Resta d'Espanya Resto de España Rest of Spain	Total Espanya Total España Spain Total	Internacional Internacional International	Total Total Total
El caràcter i amabilitat de la gent / El carácter y amabilidad de la gente / Character and kindness of the local people	8,58	8,65	8,61	8,81	8,72
La seguretat personal / La seguridad personal / Public safety	8,59	8,55	8,57	8,69	8,64
L'allotjament / El alojamiento / Accommodation	8,59	8,56	8,57	8,46	8,52
Les platges / Las playas / Beaches	8,08	8,34	8,19	8,58	8,43
Valoració general / Valoración general / Global evaluation	8,41	8,29	8,36	8,49	8,42
L'entorn natural ¹ / El entorno natural ¹ / Natural environment ¹	8,47	8,09	8,31	8,25	8,28
La senyalització i accés al municipi / La señalización y acceso al municipio / Signaling and access to the municipality	8,19	8,10	8,15	8,28	8,22
La neteja general / La limpieza general / General cleanliness	8,19	8,11	8,16	8,22	8,19
La gastronomia / La gastronomía / Gastronomy	8,04	8,06	8,05	8,16	8,11
La restauració (bars i restaurants) / La restauración (bares y restaurantes) / Bars and restaurants	8,03	8,01	8,02	8,18	8,10
La informació i oficines de turisme / La información y las oficinas de turismo / Information and tourist information offices	8,05	8,21	8,10	8,04	8,07
El transport públic / Transporte público / Public transport	7,34	7,88	7,60	8,23	7,99
Els comerços / Los comercios / Shopping	7,66	7,76	7,70	7,97	7,85
El soroll / El ruido / Noise	8,00	7,73	7,88	7,70	7,79
L'accessibilitat / La accesibilidad / Accessibility	7,06	7,83	7,38	8,11	7,77
La sostenibilitat / La sostenibilidad / Sustainability	7,62	7,74	7,67	7,83	7,76
L'oferta d'aparcament / La oferta de aparcamiento / Parking space supply	6,86	6,71	6,80	7,36	7,04

¹ Aquesta pregunta només es realitza a les persones que han pernactat en municipis de la destinació sense platja / Esta pregunta solo se realiza a personas que han pernactado en municipios del destino sin playa / This question is only asked to people who have stayed overnight in municipalities of the destination without a beach.

Valoració sobre diferents aspectes del municipi segons residència (escala del 0 al 10)

Valoración sobre diferentes aspectos del municipio según residencia (escala del 0 al 10)

Evaluation about different aspects of the municipality by residence (on a scale of 0 to 10)

Destinació Barcelona / Destino Barcelona / Destination Barcelona

2023

	Catalunya Cataluña Catalonia	Resta d'Espanya Resto de España Rest of Spain	Total Espanya Total España Spain Total	Internacional Internacional International	Total Total Total
Valoració general / Valoración general / Global evaluation	8,37	8,33	8,34	8,68	8,59
El caràcter i amabilitat de la gent / El carácter y amabilidad de la gente / Character and kindness of the local people	8,51	8,38	8,43	8,62	8,57
El transport públic / Transporte público / Public transport	7,33	8,14	7,88	8,57	8,42
La gastronomia / La gastronomía / Gastronomy	8,13	8,14	8,14	8,42	8,34
La restauració (bars i restaurants) / La restauración (bares y restaurantes) / Bars and restaurants	8,06	8,14	8,11	8,42	8,34
L'allotjament / El alojamiento / Accommodation	8,56	8,34	8,43	8,24	8,29
La seguretat personal / La seguridad personal / Public safety	8,38	8,13	8,24	8,22	8,23
Els comerços / Los comercios / Shopping	7,73	8,04	7,91	8,24	8,16
Les platges / Las playas / Beaches	7,89	7,81	7,85	8,21	8,13
La informació i oficines de turisme / La información y las oficinas de turismo / Information and tourist information offices	8,01	7,94	7,97	8,10	8,07
L'accessibilitat / La accesibilidad / Accessibility	7,10	7,82	7,53	8,01	7,88
La neteja general / La limpieza general / General cleanliness	8,04	7,63	7,81	7,84	7,83
La sostenibilitat / La sostenibilidad / Sustainability	7,45	7,59	7,53	7,79	7,72
El soroll / El ruido / Noise	7,82	7,03	7,36	7,04	7,13

Valoració sobre diferents aspectes del municipi segons motiu de viatge (escala del 0 al 10)
Valoración sobre diferentes aspectos del municipio según motivo de viaje (escala del 0 al 10)
Evaluation about different aspects of the municipality by travel purpose (on a scale of 0 to 10)

Barcelona ciutat / Barcelona ciudad / Barcelona city ●

2023

	Vacances-oci Vacaciones - ocio Leisure	Professional Profesional Professional	Personal i altres Personal y otros Personal and others	Total Total Total
Arquitectura / Arquitectura / Architecture	9,37	9,03	9,19	9,28
Entreteniment / Entretenimiento / Entertainment	9,10	8,87	8,83	9,03
Valoració general / Valoración general / Global evaluation	8,78	8,50	8,51	8,70
Cultura / Cultura / Cultura	8,65	8,39	8,59	8,60
El transport públic / Transporte público / Public transport	8,69	8,36	8,41	8,59
La gastronomia / La gastronomía / Gastronomy	8,47	8,56	8,43	8,48
La restauració (bars i restaurants) / La restauración (bares y restaurantes) / Bars and restaurants	8,47	8,54	8,42	8,48
El caràcter i amabilitat de la gent / El carácter y amabilidad de la gente / Character and kindness of the local people	8,49	8,56	8,26	8,48
Els comerços / Los comercios / Shopping	8,36	8,19	8,31	8,33
L'allotjament / El alojamiento / Accommodation	8,20	7,88	8,25	8,14
La informació i oficines de turisme / La información y las oficinas de turismo / Information and tourist information offices	8,15	7,94	7,75	8,07
La seguretat personal / La seguridad personal / Public safety	8,05	7,86	7,61	7,96
Les platges / Las playas / Beaches	8,06	7,89	7,55	7,96
L'accessibilitat / La accesibilidad / Accessibility	8,06	7,81	7,44	7,94
La sostenibilitat / La sostenibilidad / Sustainability	7,80	7,52	7,32	7,70
La neteja general / La limpieza general / General cleanliness	7,70	7,47	7,24	7,60
El soroll / El ruido / Noise	6,86	6,31	6,33	6,69

Valoració sobre diferents aspectes del municipi segons motiu de viatge (escala del 0 al 10)
Valoración sobre diferentes aspectos del municipio según motivo de viaje (escala del 0 al 10)
Evaluation about different aspects of the municipality by travel purpose (on a scale of 0 to 10)

Barcelona regió / Barcelona región / Barcelona region ●

2023

	Vacances-oci Vacaciones - ocio Leisure	Professional Profesional Professional	Personal i altres Personal y otros Personal and others	Total Total Total
El caràcter i amabilitat de la gent / El carácter y amabilidad de la gente / Character and kindness of the local people	8,78	8,78	8,49	8,72
La seguretat personal / La seguridad personal / Public safety	8,72	8,49	8,50	8,64
L'allotjament / El alojamiento / Accommodation	8,54	8,21	8,69	8,52
Les platges / Las playas / Beaches	8,45	8,54	8,32	8,43
Valoració general / Valoración general / Global evaluation	8,50	8,29	8,31	8,42
L'entorn natural ¹ / El entorno natural ¹ / Natural environment ¹	8,41	7,90	8,15	8,28
La senyalització i accés al municipi / La señalización y acceso al municipio / Signaling and access to the municipality	8,25	8,09	8,23	8,22
La neteja general / La limpieza general / General cleanliness	8,27	8,30	7,87	8,19
La gastronomia / La gastronomía / Gastronomy	8,10	8,06	8,17	8,11
La restauració (bars i restaurants) / La restauración (bares y restaurantes) / Bars and restaurants	8,16	8,07	7,98	8,10
La informació i oficines de turisme / La información y las oficinas de turismo / Information and tourist information offices	8,15	8,00	7,80	8,07
El transport públic / Transporte público / Public transport	8,01	7,76	8,07	7,99
Els comerços / Los comercios / Shopping	7,92	7,77	7,69	7,85
El soroll / El ruido / Noise	7,88	7,61	7,64	7,79
L'accessibilitat / La accesibilidad / Accessibility	7,71	7,91	7,87	7,77
La sostenibilitat / La sostenibilidad / Sustainability	7,79	7,68	7,71	7,76
L'oferta d'aparcament / La oferta de aparcamiento / Parking space supply	7,10	7,26	6,72	7,04

¹ Aquesta pregunta només es realitza a les persones que han pernactat en municipis de la destinació sense platja / Esta pregunta solo se realiza a personas que han pernactado en municipios del destino sin playa / This question is only asked to people who have stayed overnight in municipalities of the destination without a beach.

Valoració sobre diferents aspectes del municipi segons motiu de viatge (escala del 0 al 10)
Valoración sobre diferentes aspectos del municipio según motivo de viaje (escala del 0 al 10)
Evaluation about different aspects of the municipality by travel purpose (on a scale of 0 to 10)

Destinació Barcelona / Destino Barcelona / Destination Barcelona

2023

	Vacances-oci Vacaciones - ocio Leisure	Professional Profesional Professional	Personal i altres Personal y otros Personal and others	Total Total Total
Valoració general / Valoración general / Global evaluation	8,67	8,43	8,41	8,59
El caràcter i amabilitat de la gent / El carácter y amabilidad de la gente / Character and kindness of the local people	8,60	8,63	8,38	8,57
El transport públic / Transporte público / Public transport	8,51	8,24	8,27	8,42
La gastronomia / La gastronomía / Gastronomy	8,34	8,39	8,30	8,34
La restauració (bars i restaurants) / La restauración (bares y restaurantes) / Bars and restaurants	8,36	8,38	8,19	8,34
L'allotjament / El alojamiento / Accommodation	8,32	8,00	8,50	8,29
La seguretat personal / La seguridad personal / Public safety	8,30	8,08	8,08	8,23
Els comerços / Los comercios / Shopping	8,21	8,08	8,01	8,16
Les platges / Las playas / Beaches	8,20	8,03	7,88	8,13
La informació i oficines de turisme / La información y las oficinas de turismo / Information and tourist information offices	8,15	7,96	7,78	8,07
L'accessibilitat / La accesibilidad / Accessibility	7,93	7,85	7,66	7,88
La neteja general / La limpieza general / General cleanliness	7,91	7,77	7,57	7,83
La sostenibilitat / La sostenibilidad / Sustainability	7,80	7,58	7,52	7,72
El soroll / El ruido / Noise	7,24	6,78	7,03	7,13



8.2

Reputació online
Reputación online
Online reputation

Barcelona ciutat / Barcelona ciudad / Barcelona city ●
Barcelona regió / Barcelona región / Barcelona region ●
Destinació Barcelona / Destino Barcelona / Destination Barcelona ●

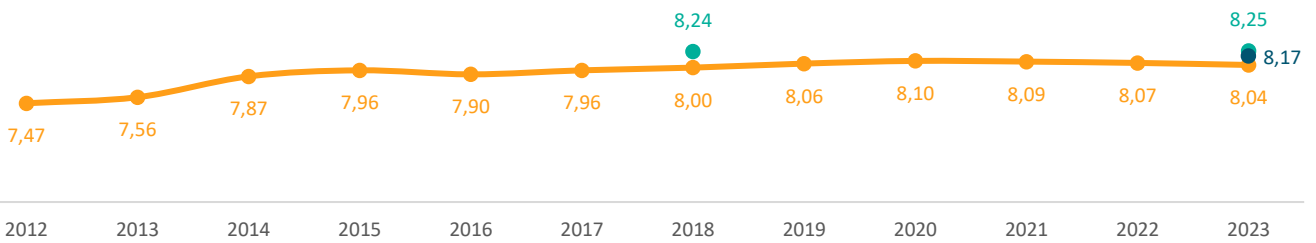
	2017	2018	2019	2020	2021	2022	2023	Var. 23/22 (%)
Índex de Reputació Online® (iRON)	nd	8,42	nd	nd	nd	nd	8,64	na
Índice de Reputación Online® (iRON)	8,11	8,18	8,24	8,26	8,27	8,27	8,27	0,00
Online Reputation Index® (iRON)	nd	nd	nd	nd	nd	nd	8,56	na

nd: no disponible / no disponible / not available
na: no aplica / no aplica / not applicable

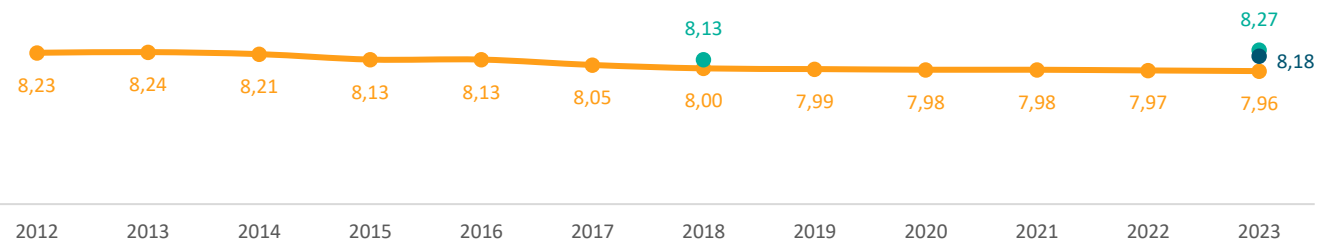
Evolució de l'iRON® per sectors
Evolución del iRON® por sectores
Evolution of iRON® by sectors

Barcelona ciutat / Barcelona ciudad / Barcelona city ●
Barcelona regió / Barcelona región / Barcelona region ●
Destinació Barcelona / Destino Barcelona / Destination Barcelona ●

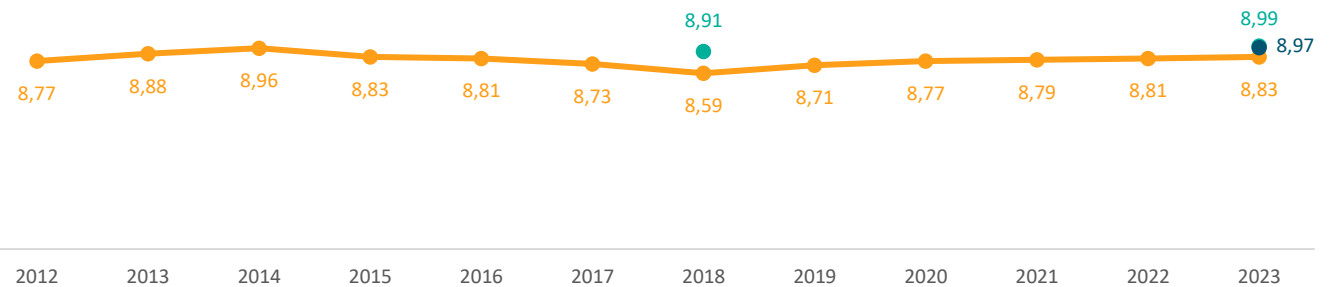
Allotjament / Alojamiento / Accommodation



Restauració / Restauración / Restaurants



Atractius / Atractivos / Attractions



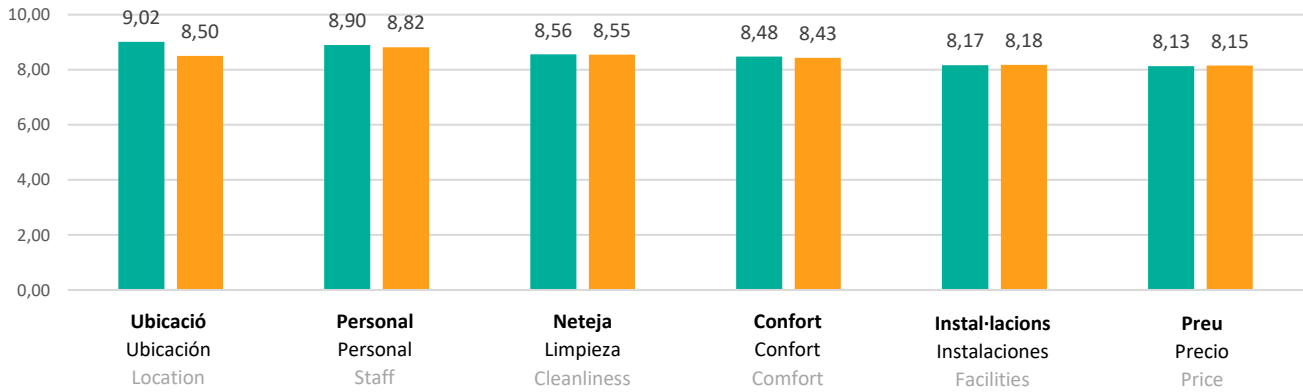
Font: Observatori de Turisme a Barcelona: ciutat i regió
Fuente: Observatorio del Turismo en Barcelona: ciudad i región
Source: Observatory of Tourism in Barcelona: city and region

iRON® per sectors i aspectes
iRON® por sectores y aspectos
iRON® by sectors and aspects

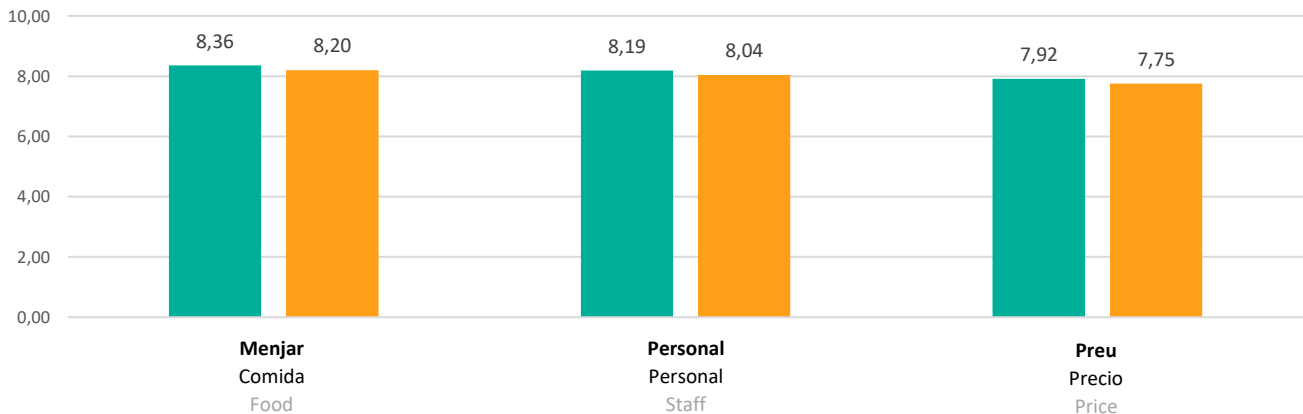
Barcelona ciutat / Barcelona ciudad / Barcelona city
Barcelona regió / Barcelona región / Barcelona region

2023

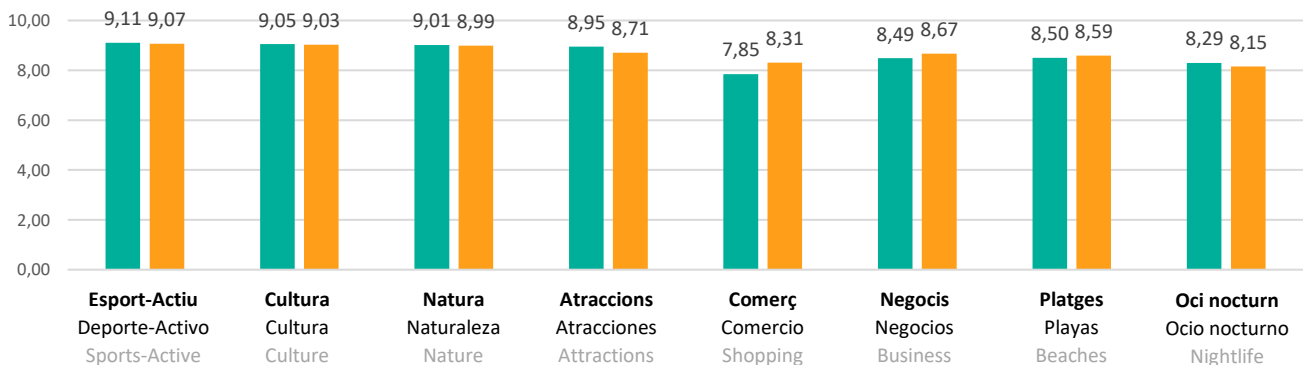
Allotjament / Alojamiento / Accommodation



Restauració / Restauración / Catering industry



Atractius / Atractivos / Attractions



Font: Observatori de Turisme a Barcelona: ciutat i regió
Fuente: Observatorio del Turismo en Barcelona: ciudad i región
Source: Observatory of Tourism in Barcelona: city and region



8.3

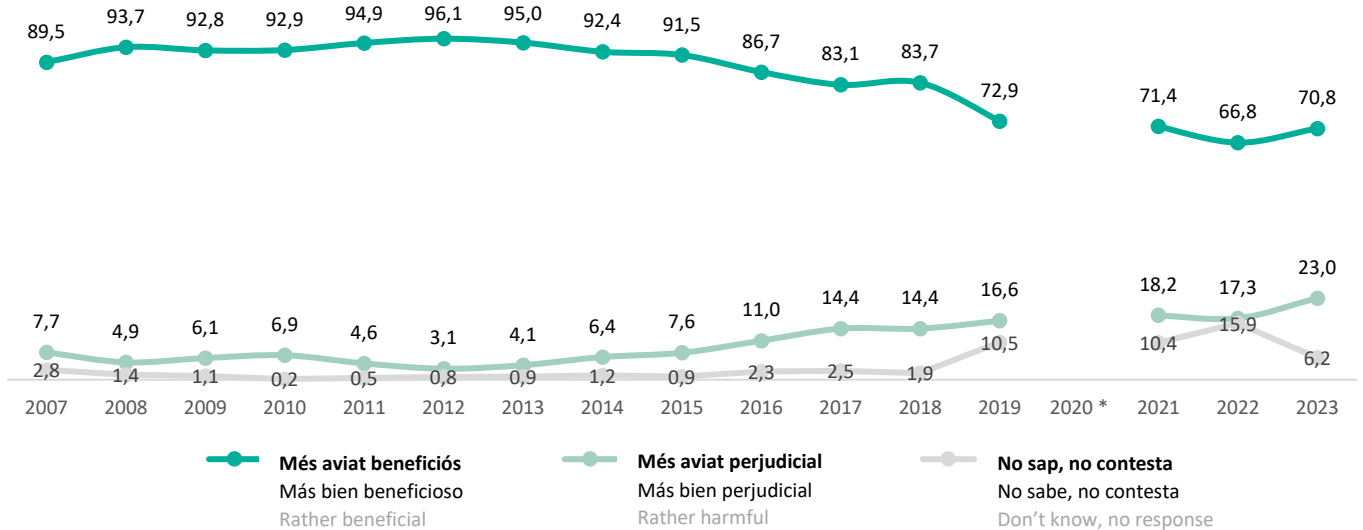
Opinió ciutadana
Opinión ciudadana
Citizens' opinion

El turisme és més aviat beneficiós per Barcelona o més aviat perjudicial? (%)
¿El turismo es más bien beneficioso para Barcelona o más bien perjudicial? (%)
Do you think that tourism is rather beneficial for Barcelona or rather harmful? (%)

Barcelona ciutat / Barcelona ciudad / Barcelona city ●

2023

	2022	2023	Var. 23/22 (pp)
Més aviat beneficiós			
Más bien beneficioso	66,8	70,8	4,0
Rather beneficial			
Més aviat perjudicial			
Más bien perjudicial	17,3	23,0	5,7
Rather harmful			
No sap, no contesta			
No sabe, no contesta	15,9	6,2	-9,7
Don't know, no response			



* 2020: Dades no disponibles / 2020: Datos no disponibles / 2020: Unavailable data

Des del seu punt de vista, l'impacte del turisme al conjunt de la societat catalana és... (%)

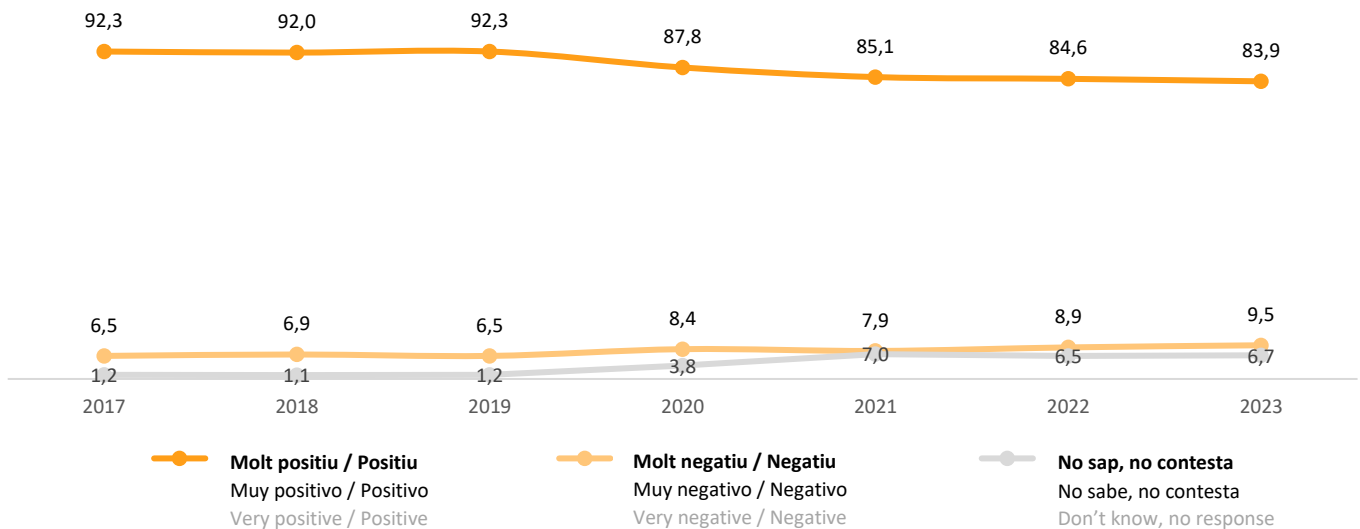
Desde su punto de vista, el impacto del turismo en el conjunto de la sociedad catalana es... (%)

From your point of view, the impact of tourism on the whole of catalan society is... (%)

Barcelona regió / Barcelona región / Barcelona region ●

2023

	2022	2023	Var. 23/22 (pp)
Molt positiu / Positiu			
Muy positivo / Positivo	84,6	83,9	-0,7
Very positive / Positivo			
Negatiu / Molt negatiu			
Negativo / Muy negativo	8,9	9,5	0,6
Negative / Very negative			
No sap, no contesta			
No sabe, no contesta	6,5	6,7	0,2
Don't know, no response			



Nota: Fins al 2019, inclòs, la pregunta era: Creu que el turisme és beneficiós per a la seva comarca? Entre 2020 i 2022 es preguntava: Creu que el turisme és més aviat beneficiós o més aviat perjudicial per a la seva comarca?

Nota: Hasta 2019, incluido, la pregunta era: ¿Cree que el turismo es beneficioso para su comarca? Entre 2020 y 2022 se preguntaba: ¿Cree que el turismo es más bien beneficioso o perjudicial para su comarca?

Note: Until 2019, the question was: Do you think tourism is beneficial for your region? From 2020 to 2022 the question was: Do you think tourism is rather beneficial or rather harmful for your region?

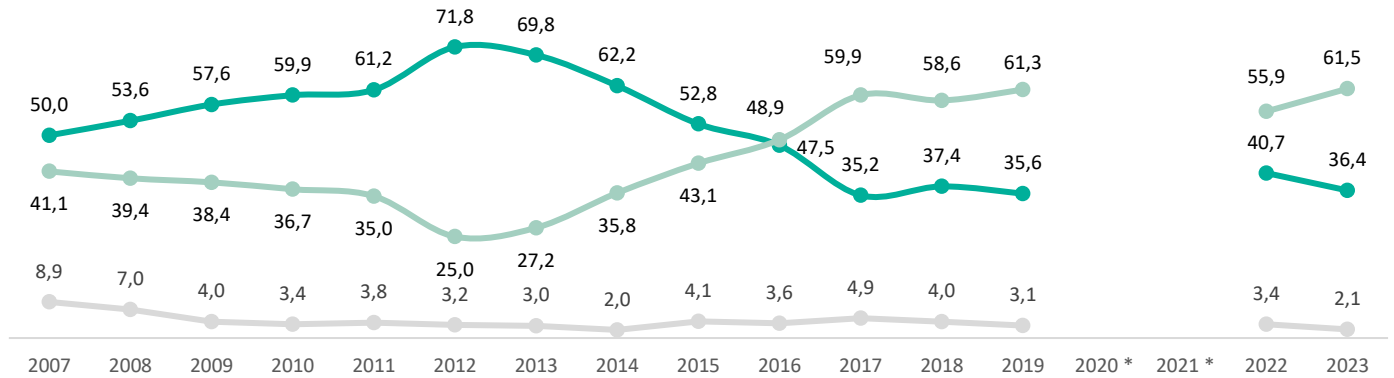
Amb quina d'aquestes dues opinions està vostè més d'acord? (%)

¿Con cuál de estas dos opiniones está usted más de acuerdo? (%)

Which of these two opinions do you agree with most? (%)

Barcelona ciutat / Barcelona ciudad / Barcelona city ●

	2022	2023	Var. 23/22 (pp)
Barcelona ha de continuar atraient més turistes Barcelona ha de continuar atrayendo más turistas Barcelona must continue attracting more tourists	40,7	36,4	-4,3
S'està arribant al límit de la capacitat per donar servei als turistes Se está llegando al límite de la capacidad para dar servicio a los turistas Barcelona is reaching the limits of its capacity to provide services to tourists	55,9	61,5	5,6
No sap, no contesta No sabe, no contesta Don't know, no response	3,4	2,1	-1,3



● **Barcelona ha de continuar atraient més turistes / Barcelona ha de continuar atrayendo más turistas / Barcelona must continue attracting more tourists**

● **S'està arribant al límit de la capacitat per donar servei als turistes / Se está llegando al límite de la capacidad para dar servicio a los turistas / Barcelona is reaching the limits of its capacity to provide services to tourists**

● **No sap, no contesta / No sabe, no contesta / Don't know, no response**

* 2020 i 2021: Dades no disponibles / 2020 i 2021: Datos no disponibles / 2020 and 2021: Unavailable data

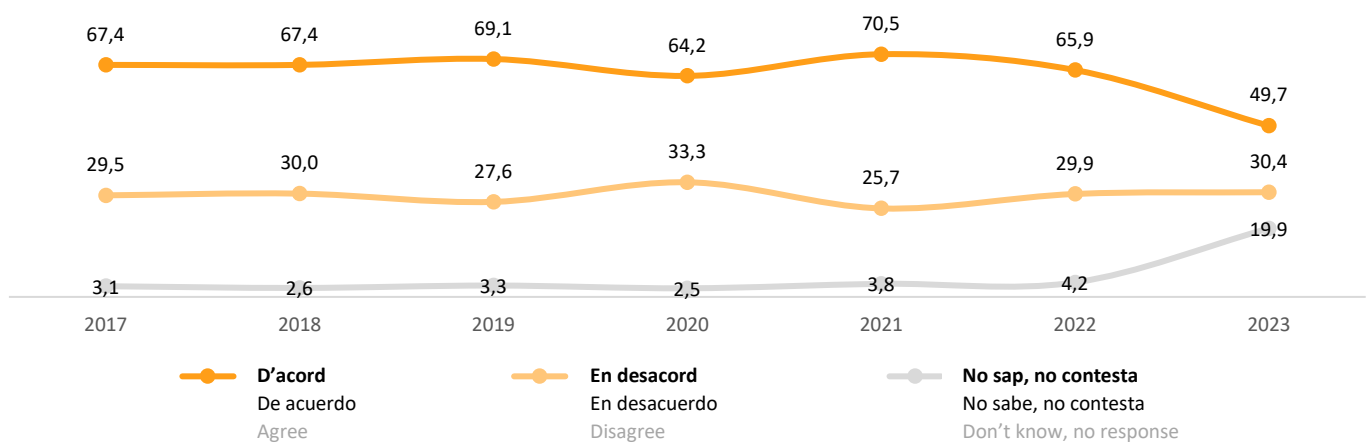
La seva comarca hauria d'atraure més turistes? (%)

¿Su comarca tendría que atraer más turistas? (%)

Should your region attract more tourists? (%)

Barcelona regió / Barcelona región / Barcelona region ●

	2022	2023	Var. 23/22 (pp)
D'acord			
De acuerdo	65,9	49,7	-16,2
Agree			
En desacord			
En desacuerdo	29,9	30,4	0,5
Disagree			
No sap, no contesta			
No sabe, no contesta	4,2	19,9	15,7
Don't know, no response			



Nota: Fins al 2022 inclòs, les opcions de resposta eren: "Més aviat d'acord" i "Més aviat en desacord"

Nota: Hasta 2022 incluido, las opciones de respuesta eran: "Más bien de acuerdo" y "Más bien en desacuerdo"

Note: Up to 2022 included, the answer options were: "Rather agree" and "Rather disagree"

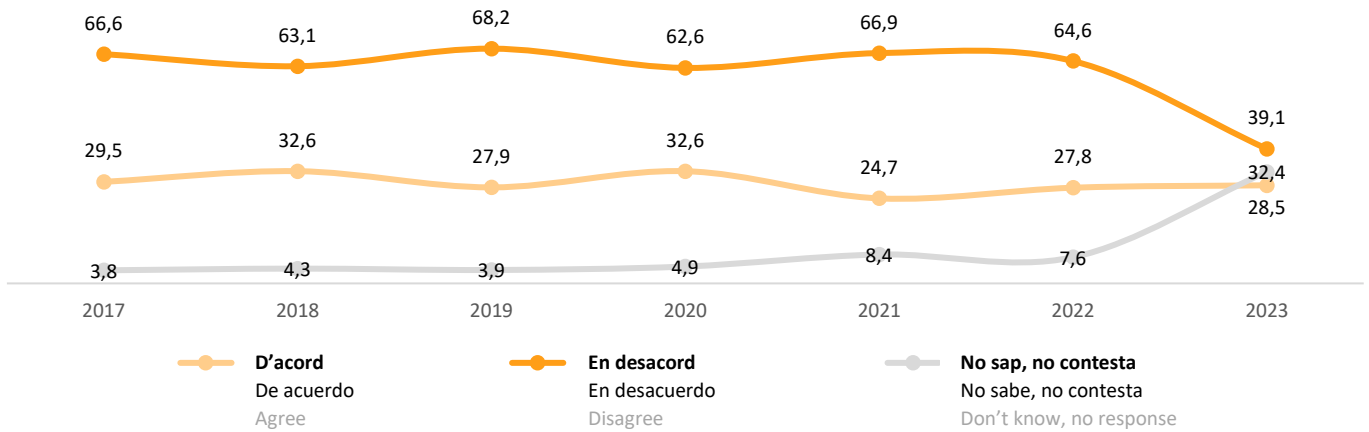
La seva comarca està arribant al límit de la seva capacitat per poder absorbir turisme? (%)

¿Su comarca está llegando al límite de su capacidad para poder absorber turismo? (%)

Is your region reaching the limits of its capacity to absorb tourism? (%)

Barcelona regió / Barcelona región / Barcelona region ●

	2022	2023	Var. 23/22 (pp)
D'acord			
De acuerdo	27,8	28,5	0,7
Agree			
En desacord			
En desacuerdo	64,6	39,1	-25,5
Disagree			
No sap, no contesta			
No sabe, no contesta	7,6	32,4	24,8
Don't know, no response			



Nota: Fins al 2022 inclòs, les opcions de resposta eren: "Més aviat d'acord" i "Més aviat en desacord"

Nota: Hasta 2022 incluido, las opciones de respuesta eran: "Más bien de acuerdo" y "Más bien en desacuerdo"

Note: Up to 2022 included, the answer options were: "Rather agree" and "Rather disagree"

En quin aspecte pensa que el turisme beneficia la ciutat de Barcelona? (%)

¿En qué aspecto cree que el turismo beneficia la ciudad de Barcelona? (%)

In which aspect do you think tourism is beneficial for the city? (%)

Barcelona ciutat / Barcelona ciudad / Barcelona city ●

	2017	2018	2019	2020	2021	2022	2023
Activitat econòmica / Aporta riquesa Actividad económica / Aporta riqueza Economic activity / It brings wealth	83,4	79,4	86,9	nd	66,5	69,7	72,6
Llocs de feina Puestos de trabajo Jobs	16,6	14,5	9,6	nd	8,2	5,6	6,4
Hosteleria i restauració Hostalería y restauración Food and beverage	4,5	5,5	8,0	nd	6,5	6,6	5,7
Cultura Cultura Culture	11,9	9,1	11,4	nd	3,0	6,6	5,1
Publicitat de la ciutat Publicidad de la ciudad Publicity of the city	11,4	12,3	11,9	nd	5,5	3,9	4,4
Comerços Comercios Shops	5,5	5,5	7,7	nd	5,0	3,4	2,6
Altres Otros Others	6,7	7,5	11,4	nd	3,9	3,5	2,4
No sap, no contesta No sabe, no contesta Don't know, no response	0	0	2,8	nd	1,4	0,7	0,8

nd: no disponible / no disponible / not available

2017-2019: Multiresposta / Multirespuesta / Multiple response

2023: Només es detallen a la taula les respostes amb una major representació / Solo se detallan en la tabla respuestas con una mayor representación / Only answers with a major representation are included in the table

En quin aspecte pensa que el turisme perjudica la ciutat de Barcelona? (%)

¿En qué aspecto cree que el turismo perjudica la ciudad de Barcelona? (%)

In which aspect do you think tourism is harmful for the city? (%)

Barcelona ciutat / Barcelona ciudad / Barcelona city ●

	2017	2018	2019	2020	2021	2022	2023
Massificació							
Masificación	46,0	30,0	33,8	nd	13,8	22,8	23,5
Overtourism							
Pujada del preu de l'habitatge (lloguer-compra)							
Subida del precio de la vivienda (alquiler/compra)	14,6	17,9	20,8	nd	10,2	8,7	16,1
Apartment price increase (renting and purchasing)							
Pujada general dels preus							
Subida general de los precios	15,4	13,7	15,1	nd	5,6	7,5	14,6
General prices increase							
Incivisme del turisme							
Incivismo del turismo	19,6	15,6	20,1	nd	16,1	13,7	9,4
Anti-social and bad behaviour							
Turisme low cost / de baixa qualitat							
Turismo low cost / de baja calidad	12,4	10,9	12,0	nd	14,7	6,0	8,2
Low cost / low quality tourism							
Desallotjament dels/de les barcelonins/es de la seva ciutat							
Desalojamiento de los/las barceloneses/as de su propia ciudad	9,0	10,9	7,7	nd	4,4	9,1	5,9
Eviction of Barcelonians from their own city							
Brutícia							
Suciedad	0,0	7,0	13,5	nd	6,1	8,1	5,8
Street dirt							
Altres							
Otros	45,0	37,6	49,1	nd	28,4	23,8	15,6
Others							
No sap, no contesta							
No sabe, no contesta	0,5	1,7	1,3	nd	0,7	0,3	0,9
Don't know, no response							

nd: no disponible / no disponible / not available

2017-2019: Multiresposta / Multirespuesta / Multiple response

2023: Només es detallen a la taula les respostes amb una representació >5% / Solo se detallan en la tabla respuestas con una representación >5% / Only answers with a representation >5% are included in the table




Valoració general del municipi (escala del 0 al 10)
Valoración general del municipio (escala del 0 al 10)
Municipality global evaluation (on a scale of 0 to 10)



Barcelona ciutat / Barcelona ciudad / Barcelona city ●
Barcelona regió / Barcelona región / Barcelona region ●
Destinació Barcelona / Destino Barcelona / Destination Barcelona ●

2023



Font: Enquesta de perfil i hàbits dels turistes a la Destinació Barcelona. Observatori del Turisme a Barcelona: ciutat i regió
Fuente: Encuesta de perfil y hábitos de los turistas en Destino Barcelona. Observatorio del Turismo en Barcelona: ciudad i regió
Source: Survey of profile and habits of tourists in Destination Barcelona. Observatory of Tourism in Barcelona: city and region

Índex de Reputació Online (iRON®)
Índice de Reputación Online (iRON®)
Online Reputation Index (iRON®)



Barcelona ciutat / Barcelona ciudad / Barcelona city ●
Barcelona regió / Barcelona región / Barcelona region ●
Destinació Barcelona / Destino Barcelona / Destination Barcelona ●

2023

Allotjament Alojamiento Accommodation	Restauració Restauración Catering services	Atractius Atractivos Attractions	Valoració global Valoración global Global evaluation
8,25	8,27	8,99	8,64
8,04	7,96	8,83	8,27
8,17	8,18	8,97	8,56

Font: Observatori de Turisme a Barcelona: ciutat i regió
Fuente: Observatorio del Turismo en Barcelona: ciudad i regió
Source: Observatory of Tourism in Barcelona: city and region



Opinió ciutadana
Opinión ciudadana
Citizens' opinion

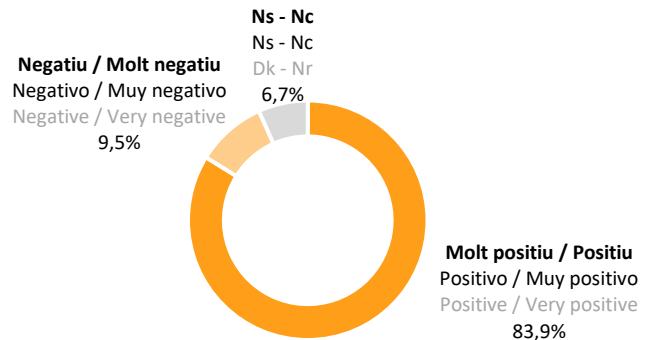
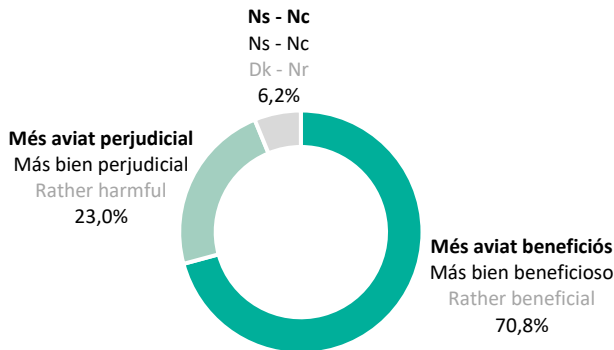


Barcelona ciutat / Barcelona ciudad / Barcelona city ●
Barcelona regió / Barcelona región / Barcelona region ●

2023

El turisme per Barcelona és...
El turismo para Barcelona es...
Tourism for Barcelona is...

L'impacte del turisme al conjunt de la societat catalana és...
El impacto del turismo en el conjunto de la sociedad catalana es...
The impact of tourism on the whole of catalan society is...



Font: Enquesta de Percepció del Turisme. Ajuntament de Barcelona i Percepció del Turisme a la Regió de Barcelona. Diputació de Barcelona
Fuente: Encuesta de Percepción del Turismo. Ayuntamiento de Barcelona y Percepción del Turismo de la Región de Barcelona. Diputación de Barcelona
Source: Tourism perception Survey. Barcelona City Council and Tourism Perception in Barcelona Region. Barcelona Regional Council

9

ACTIVITAT ECONÒMICA I MERCAT DE TREBALL **ACTIVIDAD ECONÓMICA Y MERCADO DE TRABAJO** ECONOMIC ACTIVITY AND JOB MARKET

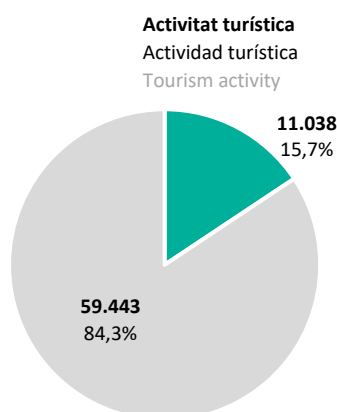
9.1

Teixit empresarial
 Tejido empresarial
 Business network

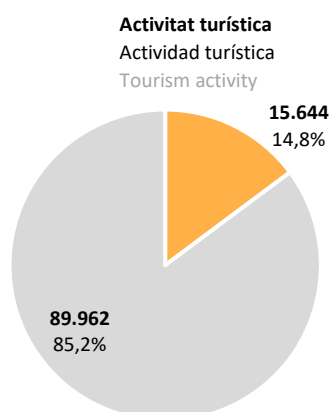
Barcelona ciutat / Barcelona ciudad / Barcelona city ●
 Barcelona regió / Barcelona región / Barcelona region ●
 Destinació Barcelona / Destino Barcelona / Destination Barcelona ●

2023¹

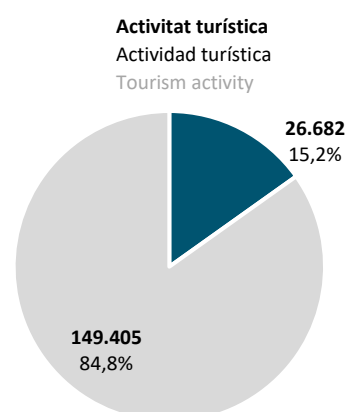
Empreses segons activitat empresarial
 Empresas según actividad empresarial
 Companies by business activity



Resta d'activitats
 Resto de actividades
 Rest of activities



Resta d'activitats
 Resto de actividades
 Rest of activities



Resta d'activitats
 Resto de actividades
 Rest of activities

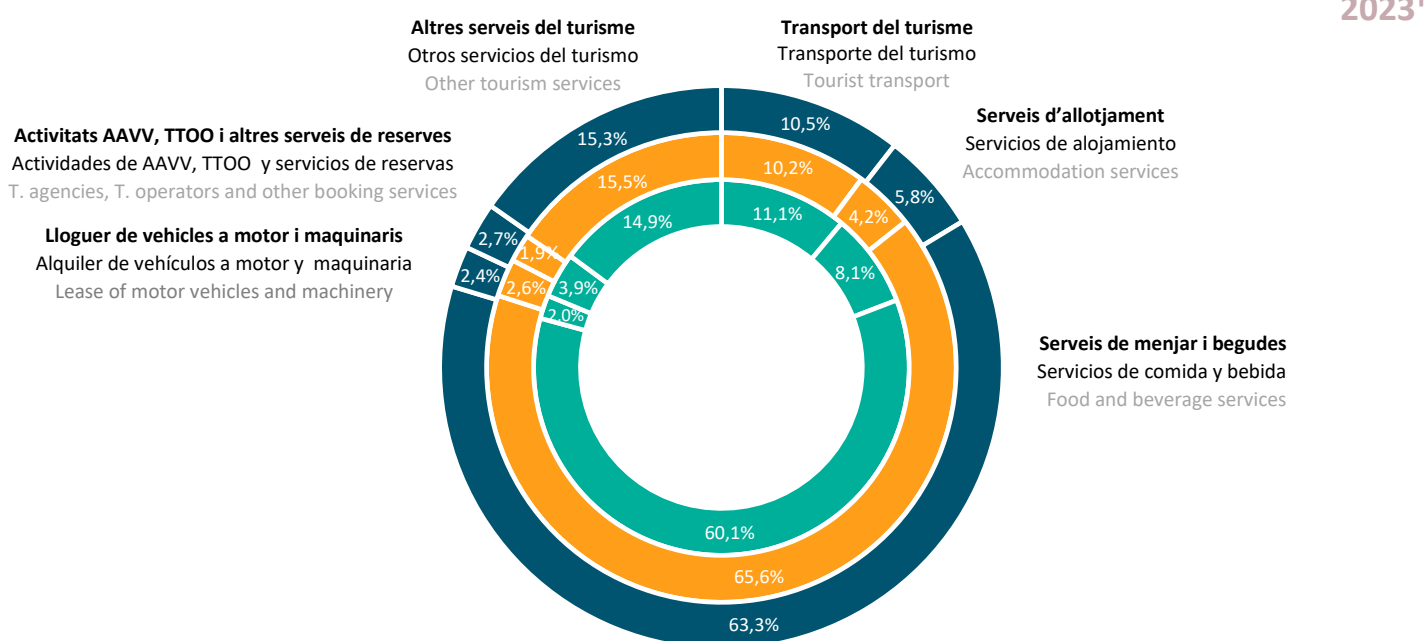
	2018 (%)	2019 (%)	2020 (%)	2021 (%)	2022 (%)	2023 (%)
Activitat turística	15,1	15,2	14,7	14,8	15,2	15,7
Actividad turística	13,8	13,9	13,7	13,9	14,4	14,8
Tourism activity	14,3	14,4	14,1	14,2	14,8	15,2
Resta d'activitats	84,9	84,8	85,3	85,2	84,8	84,3
Resto de actividades	86,2	86,1	86,3	86,1	85,6	85,2
Rest of activities	85,7	85,6	85,9	85,8	85,2	84,8
Totes les activitats	100,0	100,0	100,0	100,0	100,0	100,0
Todas las actividades	100,0	100,0	100,0	100,0	100,0	100,0
All the activities	100,0	100,0	100,0	100,0	100,0	100,0

¹ La dada anual és una mitjana anual dels quatre punts d'observació al llarg de l'any, que corresponen a l'últim dia de cada trimestre / El dato anual es un promedio anual de los cuatro puntos de observación a lo largo del año, que corresponden al último día de cada trimestre / The annual figure is an annual average of the four observation points over the year, corresponding to the last day of each quarter.

Empreses segons subsector de l'activitat turística

Empresas según subsector de la actividad turística

Companies by tourism activity subsector



	2022	2023	Var. 23/22 (%)
Activitat turística	10.635	11.038	3,8
Actividad turística	15.245	15.644	2,6
Tourist activity	25.880	26.682	3,1
Transport del turisme	1.015	1.220	20,2
Transporte del turismo	1.317	1.592	20,9
Tourist transport	2.332	2.812	20,6
Serveis d'allotjament	883	896	1,5
Servicios de alojamiento	637	651	2,2
Accommodation services	1.520	1.547	1,8
Serveis de menjar i begudes	6.560	6.629	1,1
Servicios de comida y bebidas	10.241	10.266	0,2
Food and beverage services	16.801	16.895	0,6
Lloguer de vehicles a motor i maquinaris	211	223	5,7
Alquiler de vehículos a motor y maquinaria	402	405	0,7
Lease of motor vehicles and machinery	613	628	2,4
Activitats d'agències de viatges, operadors turístics i altres serveis de reserves	410	427	4,1
Actividades de agencias de viajes, operadores turísticos y servicios de reservas	286	299	4,5
Travel agencies, tour operators and other booking services activities	696	726	4,3
Altres serveis del turisme	1.556	1.643	5,6
Otros servicios del turismo	2.362	2.431	2,9
Other tourism services	3.918	4.074	4,0
Resta d'activitats	59.244	59.443	0,3
Resto de actividades	90.271	89.962	-0,3
Rest of activities	149.515	149.405	-0,1
Totes les activitats	69.879	70.481	0,9
Todas las actividades	105.516	105.606	0,1
All the activities	175.395	176.087	0,4

¹ La dada anual és una mitjana anual dels quatre punts d'observació al llarg de l'any, que corresponen a l'últim dia de cada trimestre / El dato anual es un promedio anual de los cuatro puntos de observación a lo largo del año, que corresponden al último día de cada trimestre / The annual figure is an annual average of the four observation points over the year, corresponding to the last day of each quarter.

Font: Observatori del Turisme a Barcelona: ciutat i regió en base a dades de l'Idescat i l'INSS
 Fuente: Observatorio del Turismo en Barcelona: ciudad y región en base a datos del Idescat y del INSS
 Source: Observatory of Tourism in Barcelona: city and region based on data of Idescat and INSS

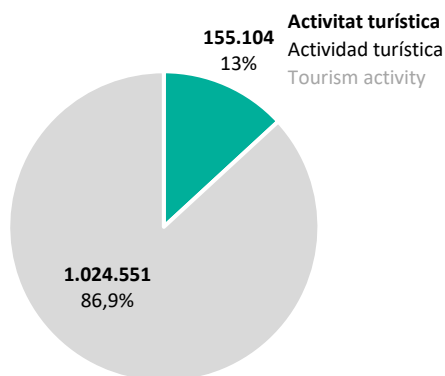
9.2

Mercat de treball
 Mercado de trabajo
 Employment

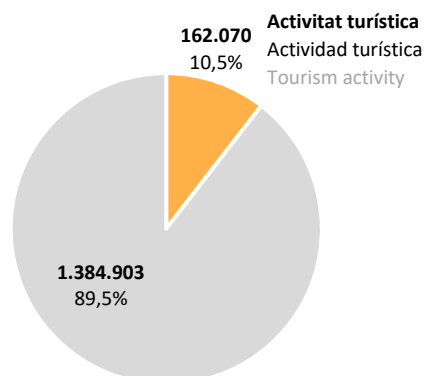
Barcelona ciutat / Barcelona ciudad / Barcelona city ●
 Barcelona regió / Barcelona región / Barcelona region ●
 Destinació Barcelona / Destino Barcelona / Destination Barcelona ●

2023¹

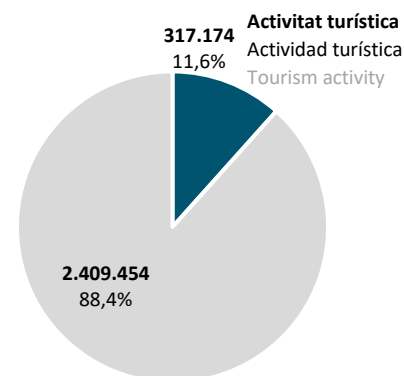
Ocupació segons activitat empresarial
 Ocupación según actividad empresarial
 Employees by business activity



Reste d'activitats
 Resto de actividades
 Rest of activities



Reste d'activitats
 Resto de actividades
 Rest of activities

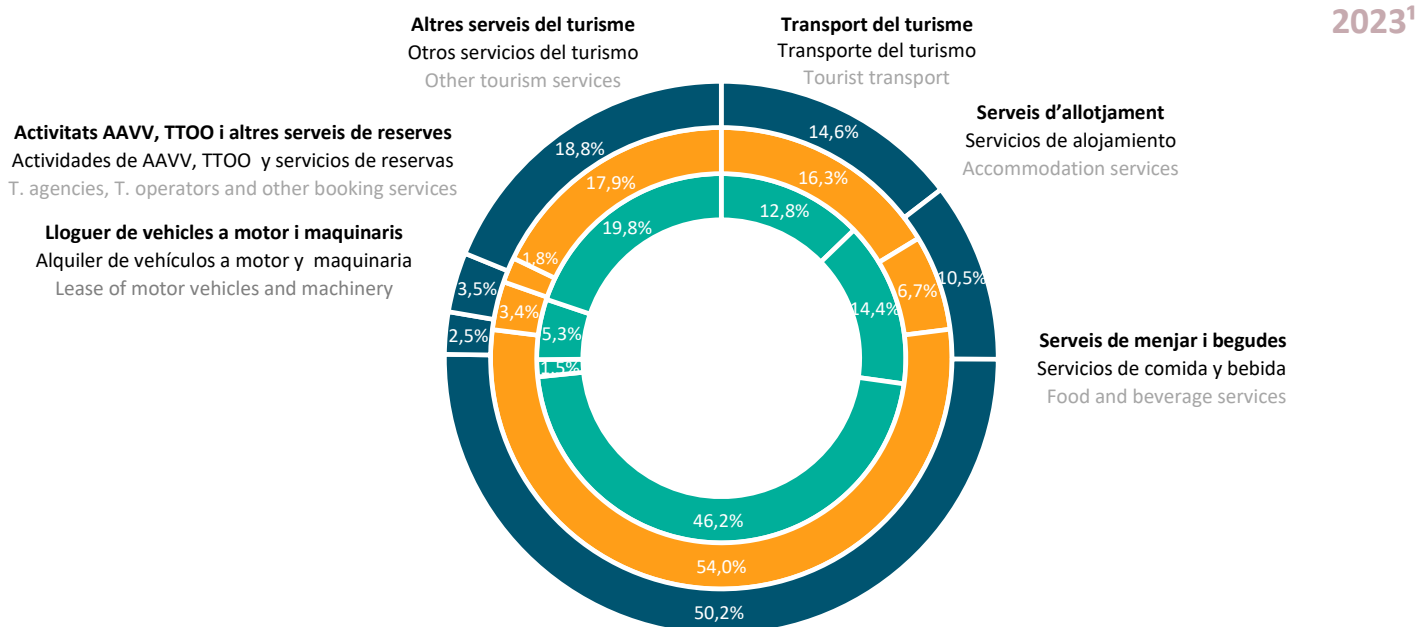


Reste d'activitats
 Resto de actividades
 Rest of activities

	2018 (%)	2019 (%)	2020 (%)	2021 (%)	2022 (%)	2023 (%)
Activitat turística	13,4	13,6	12,3	11,7	12,5	13,1
Actividad turística	10,7	10,7	9,9	9,9	10,3	10,5
Tourism activity	11,9	12,0	10,9	10,7	11,3	11,6
Reste d'activitats	86,6	86,4	87,7	88,3	87,5	86,9
Resto de actividades	89,3	89,3	90,1	90,1	89,7	89,5
Rest of activities	88,1	88,0	89,1	89,3	88,7	88,4
Totes les activitats	100,0	100,0	100,0	100,0	100,0	100,0
Todas las actividades	100,0	100,0	100,0	100,0	100,0	100,0
All the activities	100,0	100,0	100,0	100,0	100,0	100,0

¹ La dada anual és una mitjana anual dels quatre punts d'observació al llarg de l'any, que corresponen a l'últim dia de cada trimestre / El dato anual es un promedio anual de los cuatro puntos de observación a lo largo del año, que corresponden al último día de cada trimestre / The annual figure is an annual average of the four observation points over the year, corresponding to the last day of each quarter.

Ocupació segons subsector de l'activitat turística
 Ocupación según subsector de la actividad turística
 Employees by tourism activity subsector



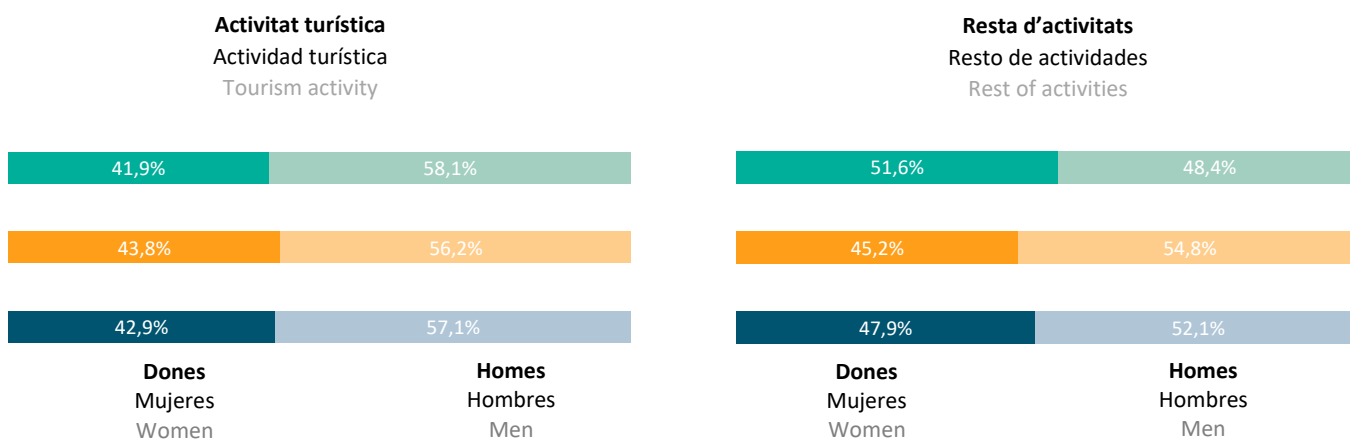
	2022	2023	Var. 23/22 (%)
Activitat turística	143.532	155.104	8,1
Actividad turística	154.867	162.070	4,7
Tourist activity	298.399	317.174	6,3
Transport del turisme	19.072	19.814	3,9
Transporte del turismo	24.376	26.421	8,4
Tourist transport	43.448	46.235	6,4
Serveis d'allotjament	20.201	22.403	10,9
Servicios de alojamiento	9.607	10.842	12,9
Accommodation services	29.808	33.245	11,5
Serveis de menjar i begudes	66.829	71.611	7,2
Servicios de comida y bebidas	85.202	87.507	2,7
Food and beverage services	152.031	159.118	4,7
Lloguer de vehicles a motor i maquinari	2.113	2.324	10,0
Alquiler de vehículos a motor y maquinaria	5.113	5.491	7,4
Lease of motor vehicles and machinery	7.226	7.815	8,2
Activitats d'agències de viatges, operadors turístics i altres serveis de reserves	6.984	8.201	17,4
Actividades de agencias de viajes, operadores turísticos y servicios de reservas	2.782	2.869	3,1
Travel agencies, tour operators and other booking services activities	9.766	11.070	13,4
Altres serveis del turisme	28.333	30.751	8,5
Otros servicios del turismo	27.787	28.940	4,1
Other tourism services	56.120	59.691	6,4
Resta d'activitats	1.006.181	1.024.551	1,8
Resto de actividades	1.341.907	1.384.903	3,2
Rest of activities	2.348.088	2.409.454	2,6
Totes les activitats	1.149.713	1.179.655	2,6
Todas las actividades	1.496.774	1.546.973	3,4
All the activities	2.646.487	2.726.628	3,0

¹ La dada anual és una mitjana anual dels quatre punts d'observació al llarg de l'any, que corresponen a l'últim dia de cada trimestre / El dato anual es un promedio anual de los cuatro puntos de observación a lo largo del año, que corresponden al último día de cada trimestre / The annual figure is an annual average of the four observation points over the year, corresponding to the last day of each quarter.

Font: Observatori del Turisme a Barcelona: ciutat i regió en base a dades de l'Idescat i l'INSS
 Fuente: Observatorio del Turismo en Barcelona: ciudad y región en base a datos de Idescat y del INSS
 Source: Observatory of Tourism in Barcelona: city and region based on data of Idescat and INSS

Ocupació segons sexe i activitat empresarial
 Ocupación según sexo y actividad empresarial
 Employees by sex and business activity

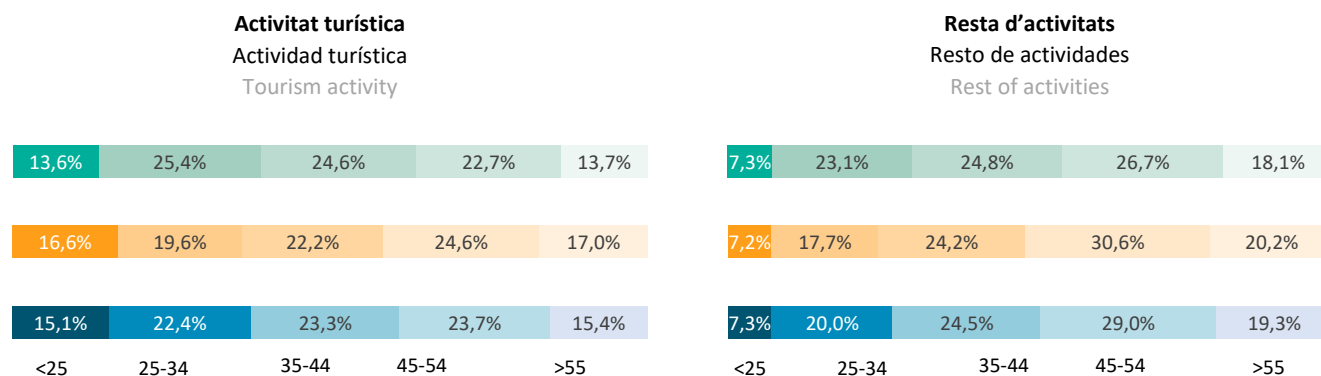
Barcelona ciutat / Barcelona ciudad / Barcelona city ●
 Barcelona regió / Barcelona región / Barcelona region ●
 Destinació Barcelona / Destino Barcelona / Destination Barcelona ●

2023¹

¹ La dada anual és una mitjana anual dels quatre punts d'observació al llarg de l'any, que corresponen a l'últim dia de cada trimestre / El dato anual es un promedio anual de los cuatro puntos de observación a lo largo del año, que corresponden al último día de cada trimestre / The annual figure is an annual average of the four observation points over the year, corresponding to the last day of each quarter.

Ocupació segons edat i activitat empresarial
 Ocupación según edad y actividad empresarial
 Employees by age and business activity

Barcelona ciutat / Barcelona ciudad / Barcelona city ●
 Barcelona regió / Barcelona región / Barcelona region ●
 Destinació Barcelona / Destino Barcelona / Destination Barcelona ●

2023¹

¹ La dada anual és una mitjana anual dels quatre punts d'observació al llarg de l'any, que corresponen a l'últim dia de cada trimestre / El dato anual es un promedio anual de los cuatro puntos de observación a lo largo del año, que corresponden al último día de cada trimestre / The annual figure is an annual average of the four observation points over the year, corresponding to the last day of each quarter.



9.3

Contractació al nucli de l'activitat turística
 Contratación en el núcleo de la actividad turística
 Hiring in the tourism activity core

Barcelona ciutat / Barcelona ciudad / Barcelona city ●
 Barcelona regió / Barcelona región / Barcelona region ●
 Destinació Barcelona / Destino Barcelona / Destination Barcelona ●

	2022	2023	Var. 23/22 (%)
Contractació indefinida	5.947	5.677	-4,5%
Contratación indefinida	5.371	5.092	-5,2%
Indefinite contracts	11.318	10.769	-4,9%
Contractació temporal	7.181	5.147	-28,3%
Contratación temporal	5.081	3.516	-30,8%
Temporary contracts	12.262	8.663	-29,4%
Total	13.128	10.824	-17,6%
Total	10.452	8.608	-17,6%
Total	23.581	19.432	-17,6%

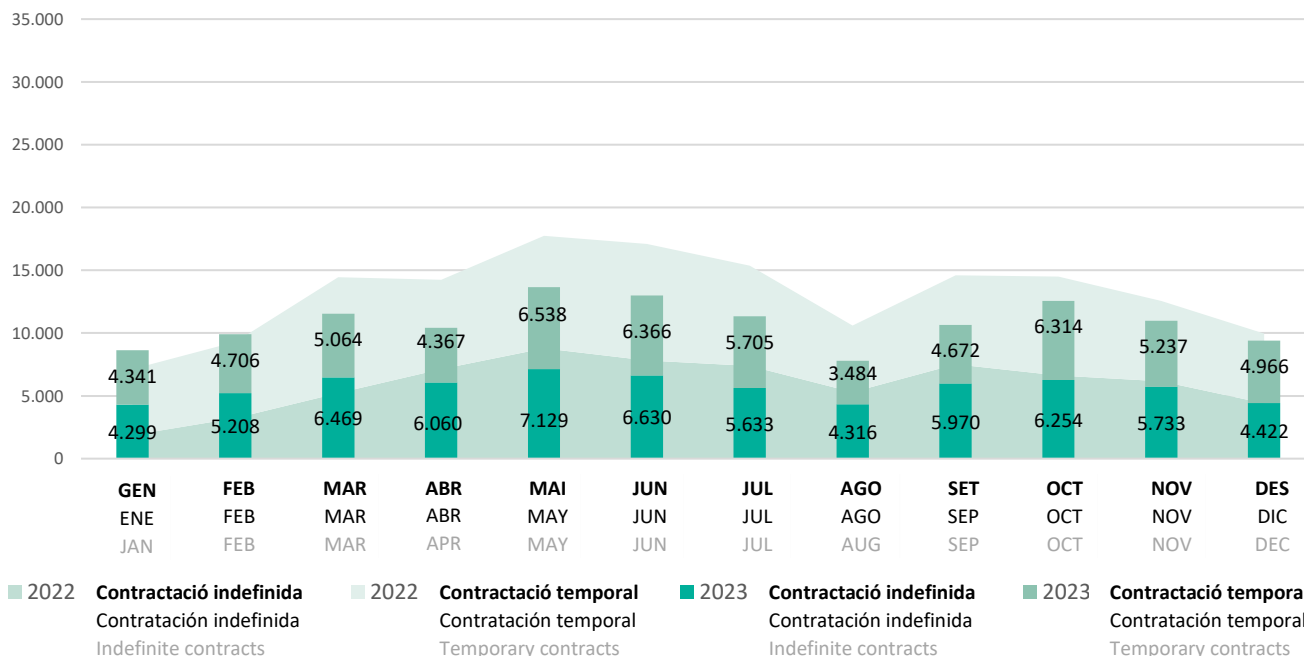
Nota / Nota / Note: mitjana mensual / promedio mensual / monthly average

Evolució mensual dels contractes realitzats a Barcelona ciutat

Evolución mensual de los contratos realizados en Barcelona ciudad

Monthly hiring evolution in Barcelona city

Barcelona ciutat / Barcelona ciudad / Barcelona city ●



Font: Observatori del Turisme a Barcelona: ciutat i regió en base l'Observatori del Treball i Model Productiu

Fuente: Observatorio del Turismo en Barcelona: ciudad y región en base al Observatorio de Trabajo y Modelo Productivo

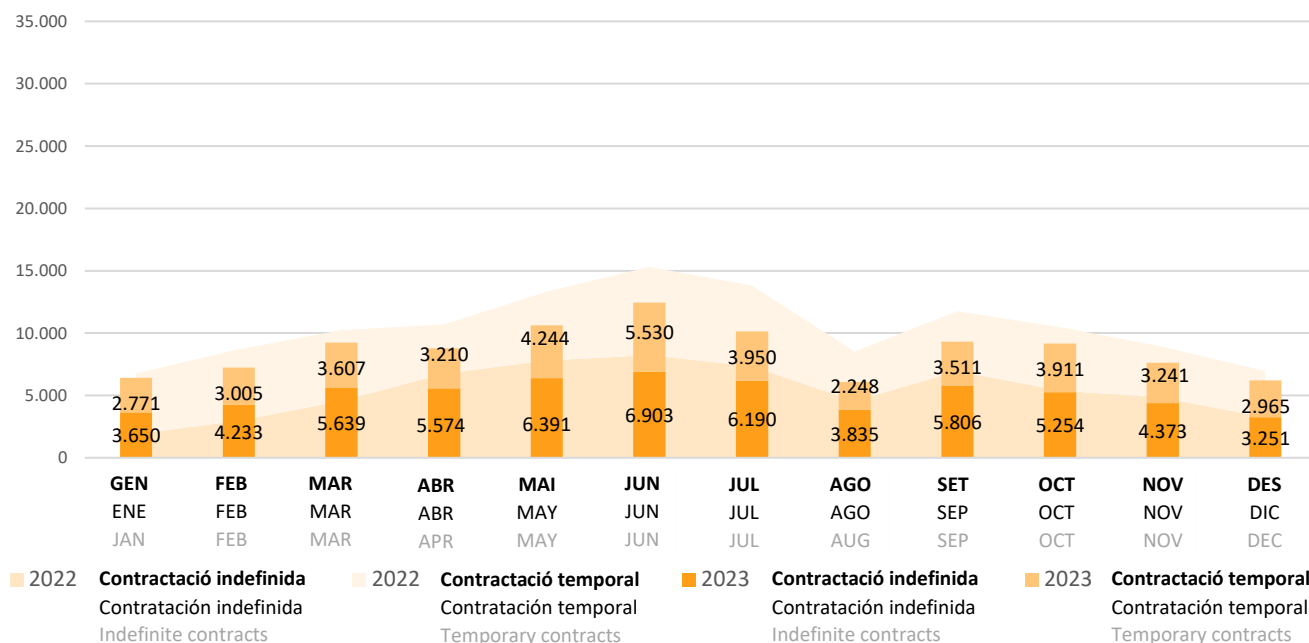
Source: Observatory of Tourism in Barcelona: city and region based on the Observatory of Labor and Productive Model

Evolució mensual dels contractes realitzats a Barcelona regió

Evolución mensual de los contratos realizados en Barcelona región

Monthly hiring evolution in Barcelona region

Barcelona regió / Barcelona región / Barcelona region

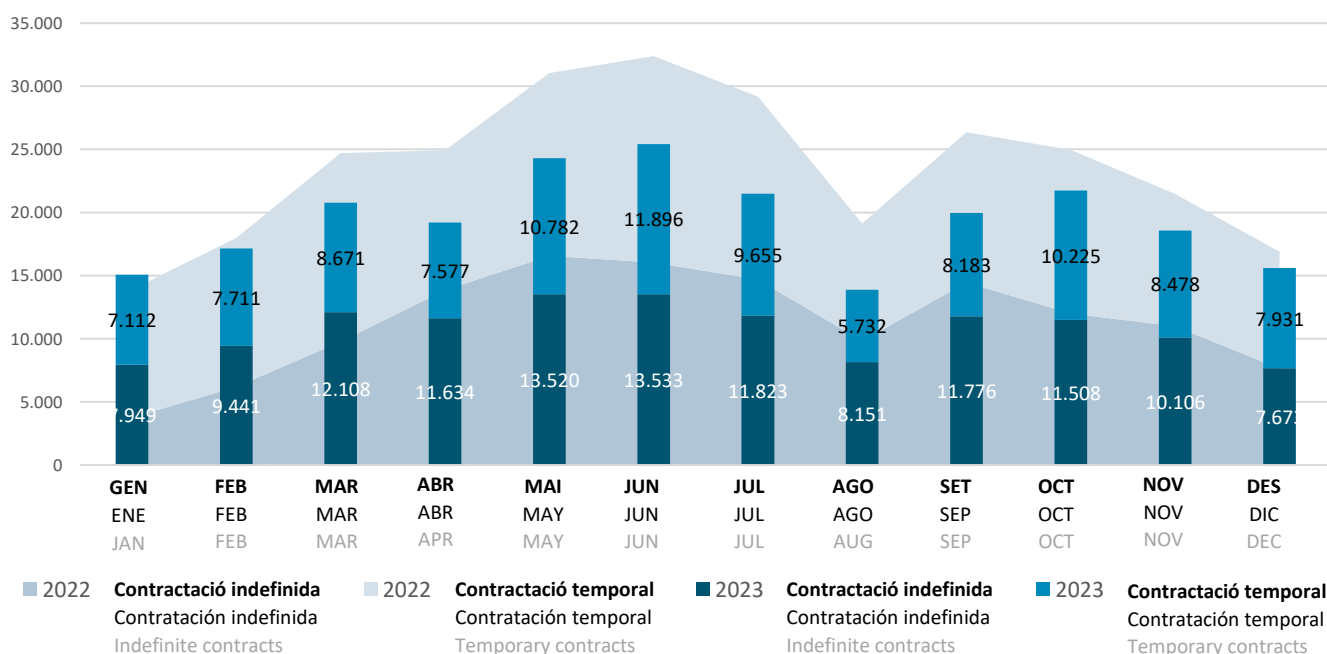


Evolució mensual dels contractes realitzats a la Destinació Barcelona

Evolución mensual de los contratos realizados en el Destino Barcelona

Monthly hiring evolution in Destination Barcelona

Destinació Barcelona / Destino Barcelona / Destination Barcelona



Font: Observatori del Turisme a Barcelona: ciutat i regió en base l'Observatori del Treball i Model Productiu

Fuente: Observatorio del Turismo en Barcelona: ciudad y región en base al Observatorio de Trabajo y Modelo Productivo

Source: Observatory of Tourism in Barcelona: city and region based on the Observatory of Labor and Productive Model



9.4

Atur registrat al nucli de l'activitat turística
 Paro registrado en núcleo de la actividad turística
 Registered unemployment in the tourism activity core

	2022	2023	Var. 23/22 (%)
Atur registrat	6.610	6.732	1,8%
Paro registrado	15.616	15.193	-2,7%
Registered unemployment	22.226	21.925	-1,4%

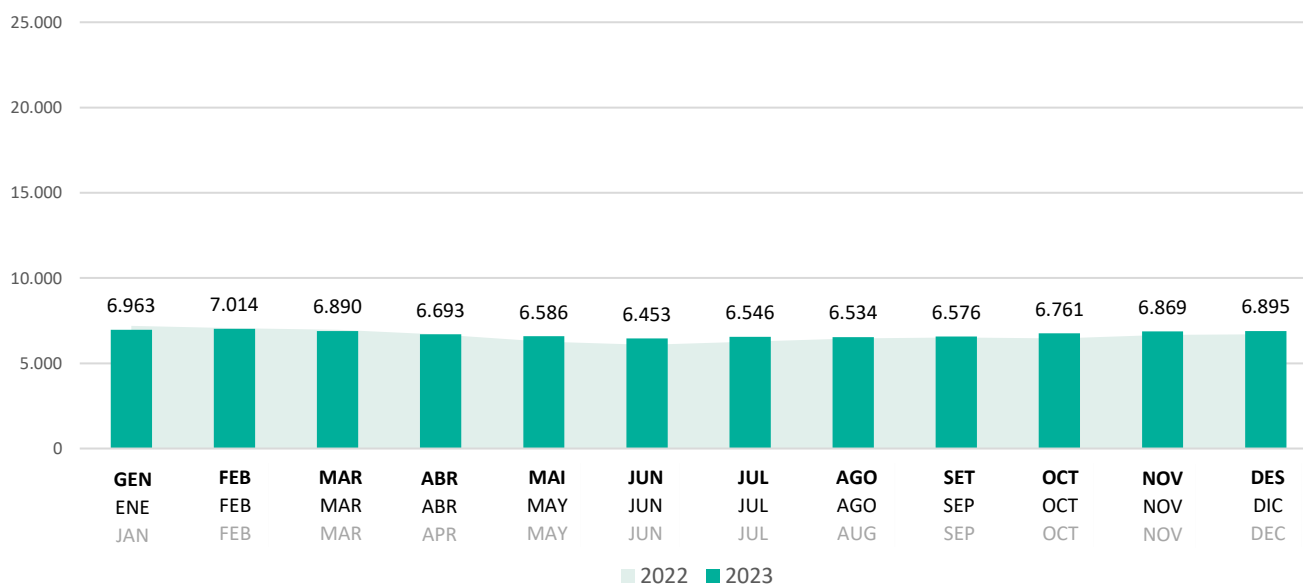
Nota / Nota / Note: mitjana mensual / promedio mensual / monthly average

Evolució mensual de l'atur registrat a Barcelona ciutat

Evolución mensual del paro registrado en Barcelona ciudad

Monthly registered unemployment in Barcelona city

Barcelona ciutat / Barcelona ciudad / Barcelona city ●



Font: Observatori del Turisme a Barcelona: ciutat i regió en base l'Observatori del Treball i Model Productiu

Fuente: Observatorio del Turismo en Barcelona: ciudad y región en base al Observatorio de Trabajo y Modelo Productivo

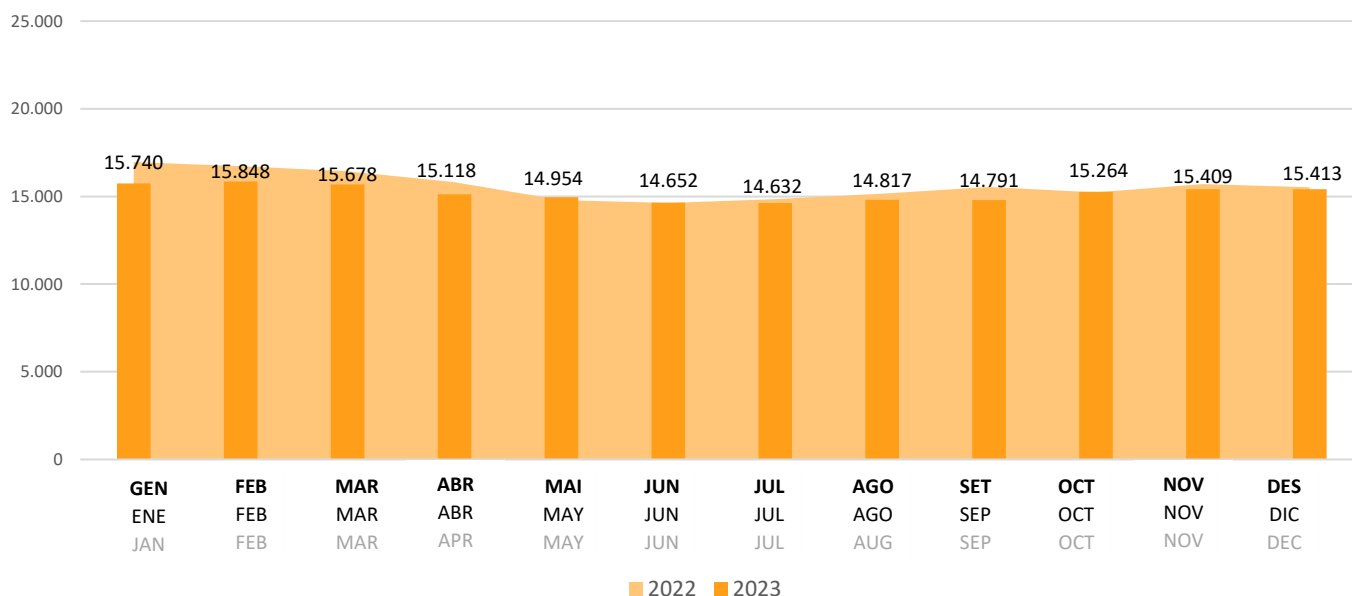
Source: Observatory of Tourism in Barcelona: city and region based on the Observatory of Labor and Productive Model

Evolució mensual de l'atur registrat a Barcelona regió

Evolución mensual del paro registrado en Barcelona región

Monthly registered unemployment in Barcelona region

Barcelona regió / Barcelona región / Barcelona region ●

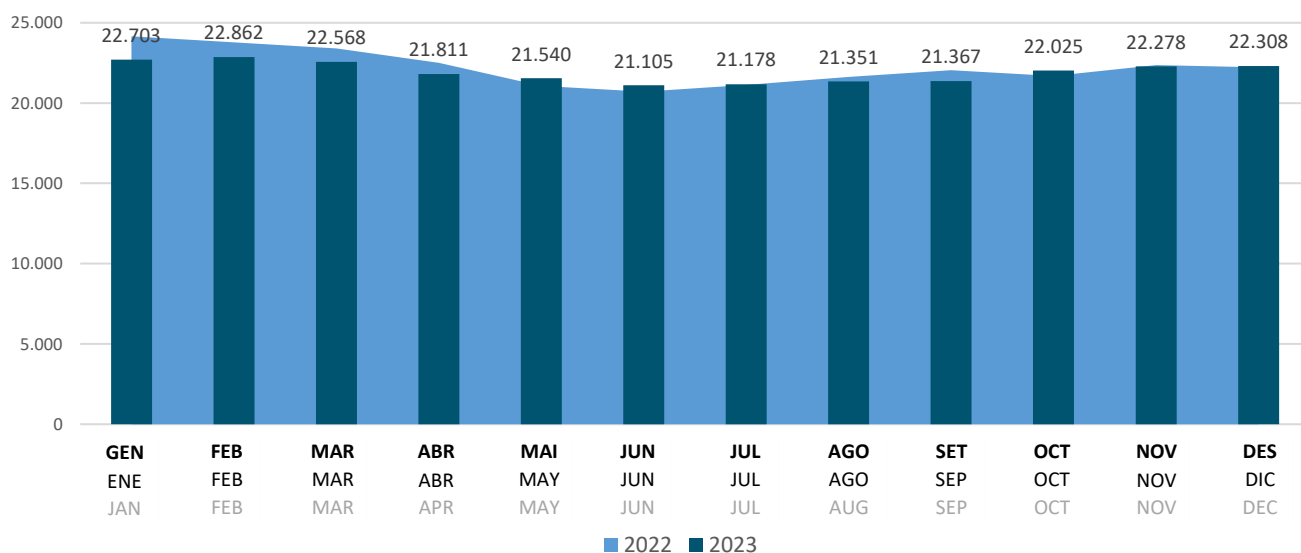


Evolució mensual de l'atur registrat a la Destinació Barcelona

Evolución mensual del paro registrado en el Destino Barcelona

Monthly registered unemployment in Destination Barcelona

Destinació Barcelona / Destino Barcelona / Destination Barcelona ●



Font: Observatori del Turisme a Barcelona: ciutat i regió en base l'Observatori del Treball i Model Productiu

Fuente: Observatorio del Turismo en Barcelona: ciudad y región en base al Observatorio de Trabajo y Modelo Productivo

Source: Observatory of Tourism in Barcelona: city and region based on the Observatory of Labor and Productive Model

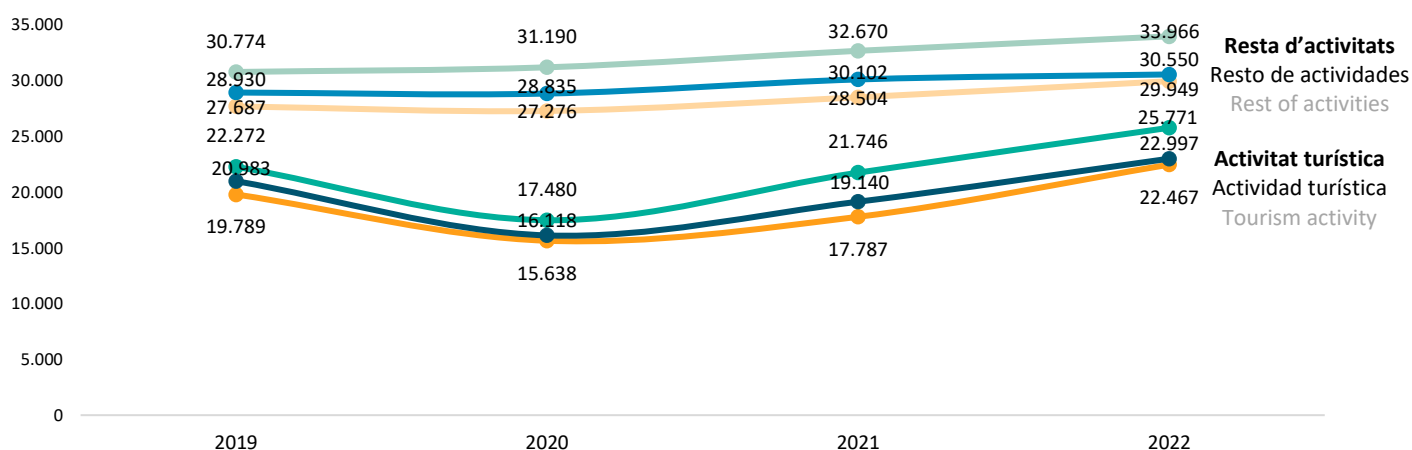
9.5 **Salaris**
Salarios
Salaries

Dades 2022 / Datos 2022 / 2022 Data

Evolució del salari brut per càpita (€)

Evolución del salario bruto per capita (€)

Gross salary per capita evolution (€)



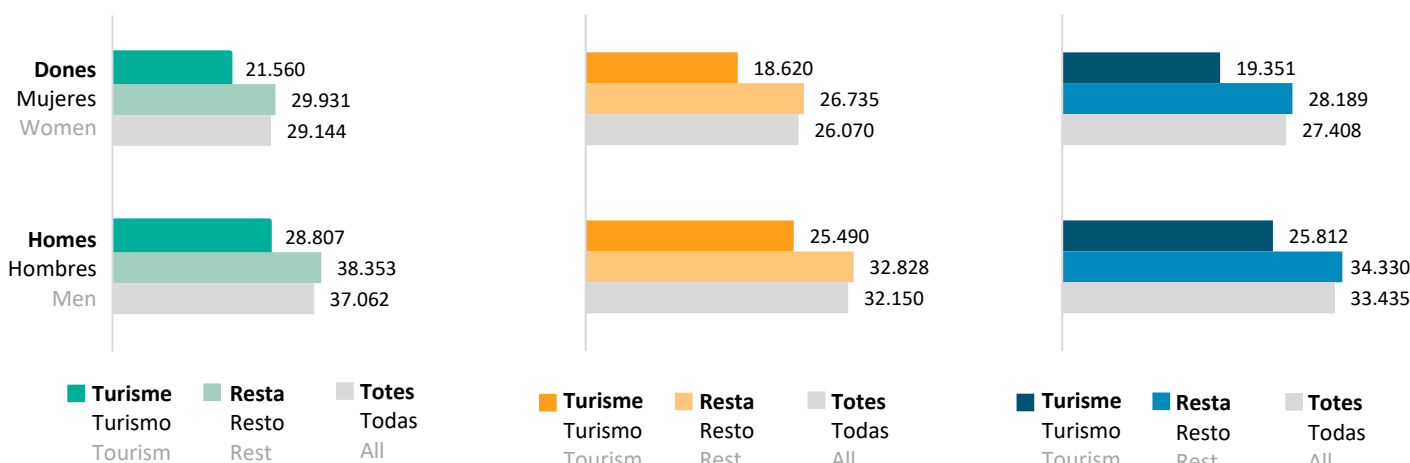
Salari brut per càpita segons sexe (€)

Salario bruto per capita según sexo (€)

Gross salary according to sex per capita (€)

Barcelona ciutat / Barcelona ciudad / Barcelona city
Barcelona regió / Barcelona región / Barcelona region
Destinació Barcelona / Destino Barcelona / Destination Barcelona

2022



Font: Observatori del Turisme a Barcelona: ciutat i regió en base a Oficina Municipal de Dades de l'Ajuntament de Barcelona
Fuente: Observatorio del Turismo en Barcelona: ciudad y región en base a Oficina Municipal de Datos del Ayuntamiento de Barcelona
Source: Observatory of Tourism in Barcelona: city and region based on Municipal Data Office of Barcelona City Council

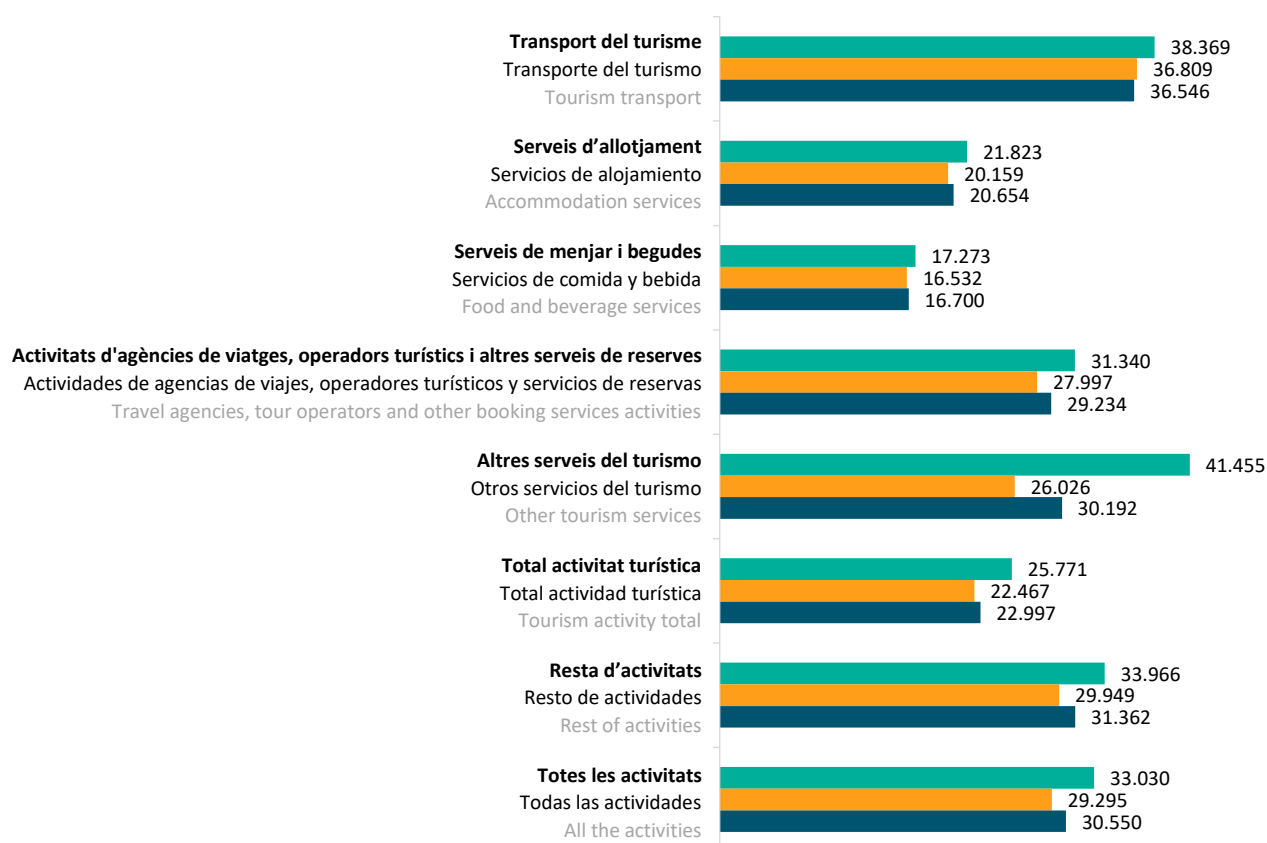
Salari brut per càpita segons subsector (€)

Salario bruto per capita según subsector (€)

Gross salary by subsector (€)

Barcelona ciutat / Barcelona ciudad / Barcelona city ●
 Barcelona regió / Barcelona región / Barcelona region ●
 Destinació Barcelona / Destino Barcelona / Destination Barcelona ●

2022



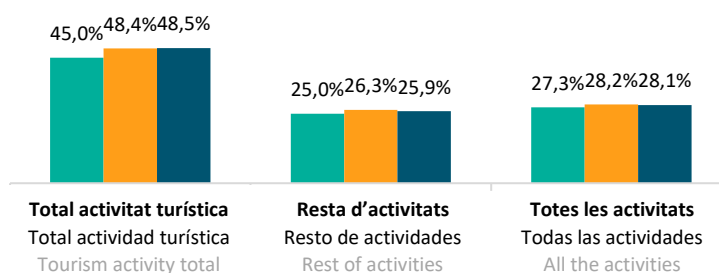
Persones amb sous inferiors a 1.000€ (%)

Personas con sueldos inferiores a 1.000€ (%)

People with salaries under 1,000€ (%)

Barcelona ciutat / Barcelona ciudad / Barcelona city ●
 Barcelona regió / Barcelona región / Barcelona region ●
 Destinació Barcelona / Destino Barcelona / Destination Barcelona ●

2022



Font: Observatori del Turisme a Barcelona: ciutat i regió en base a Oficina Municipal de Dades de l'Ajuntament de Barcelona

Fuente: Observatorio del Turismo en Barcelona: ciudad y región en base a Oficina Municipal de Datos del Ayuntamiento de Barcelona

Source: Observatory of Tourism in Barcelona: city and region based on Municipal Data Office of Barcelona City Council

Teixit empresarial i mercat de treball
 Tejido empresarial y mercado de trabajo
 Business network and employment



Barcelona ciutat / Barcelona ciudad / Barcelona city ●
 Barcelona regió / Barcelona región / Barcelona region ●
 Destinació Barcelona / Destino Barcelona / Destination Barcelona ●

2023¹

	Empreses Empresas Companies	% Empreses % Empresas % Companies	Ocupats Ocupados Employees	% Ocupats % Ocupados % Employees
Activitat turística	11.038	15,7	155.104	13,1
Actividad turística	15.644	14,8	162.070	10,5
Tourist activity	26.682	15,2	317.174	11,6
Resta d'activitats	59.443	84,3	1.024.551	86,9
Resto de actividades	89.962	85,2	1.384.903	89,5
Rest of activities	149.405	84,8	2.409.454	88,4
Totes les activitats	70.481	100,0	1.179.655	100,0
Todas las actividades	105.606	100,0	1.546.973	100,0
All the activities	176.087	100,0	2.726.628	100,0

¹ La dada anual és una mitjana anual dels quatre punts d'observació al llarg de l'any, que corresponen a l'últim dia de cada trimestre / El dato anual es un promedio anual de los cuatro puntos de observación a lo largo del año, que corresponden al último día de cada trimestre / The annual figure is an annual average of the four observation points over the year, corresponding to the last day of each quarter.

Font: Observatori del Turisme a Barcelona: ciutat i regió en base a dades de l'Idescat i l'INSS

Fuente: Observatorio del Turismo en Barcelona: ciudad y región en base a datos del Idescat y del INSS

Source: Observatory of Tourism in Barcelona: city and region based on data of Idescat and INSS

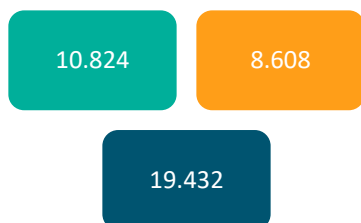
Contractació i atur
 Contratación y paro
 Hiring and unemployment




Barcelona ciutat / Barcelona ciudad / Barcelona city ●
 Barcelona regió / Barcelona región / Barcelona region ●
 Destinació Barcelona / Destino Barcelona / Destination Barcelona ●

2023

Mitjana de contractes realitzats mensualment ¹
 Promedio de contratos realizados mensualmente ¹
 Average of the monthly contracts ¹



Mitjana de l'atur registrat mensualment ¹
 Promedio del paro registrado mensualmente ¹
 Average of the monthly registered unemployment ¹



¹ En el nucli de l'activitat turística / En el núcleo de la actividad turística / In the tourism activity core

Font: Observatori del Turisme a Barcelona: ciutat i regió en base a l'Observatori del Treball i Model Productiu

Fuente: Observatorio del Turismo en Barcelona: ciudad y región en base a al Observatorio de Trabajo y Modelo Productivo

Source: Observatory of Tourism in Barcelona: city and region based on the Observatory of Labor and Productive Model

Salari brut per càpita de l'activitat turística (€)
 Salario bruto per capita de la actividad turística (€)
 Gross salary per capita of the tourism activity (€)



Barcelona ciutat / Barcelona ciudad / Barcelona city ●
 Barcelona regió / Barcelona región / Barcelona region ●
 Destinació Barcelona / Destino Barcelona / Destination Barcelona ●

2022



Font: Observatori del Turisme a Barcelona: ciutat i regió en base a Oficina Municipal de Dades de l'Ajuntament de Barcelona

Fuente: Observatorio del Turismo en Barcelona: ciudad y región en base a Oficina Municipal de Datos del Ayuntamiento de Barcelona

Source: Observatory of Tourism in Barcelona: city and region based on Municipal Data Office of Barcelona City Council

10

SOSTENIBILITAT
SOSTENIBILIDAD
SUSTAINABILITY



10.1

Indicadors de sostenibilitat
Indicadores de sostenibilidad
Sustainability indicators

Barcelona ciutat / Barcelona ciudad / Barcelona city ●

Barcelona regió / Barcelona región / Barcelona region ●

Destinació Barcelona / Destino Barcelona / Destination Barcelona ●

		2018	2019	2020	2021	2022	2023
EIX AMBIENTAL EJE AMBIENTAL ENVIRONMENTAL SCOPE	Canvi climàtic / Cambio climático / Climate change						
	Distància mitjana recorreguda pels turistes d'origen a destí (km)	3.845,65	4.029,52	3.080,62	2.382,21	3.348,32	3.853,74
	Distancia media recorrida por los turistas de origen a destino (km)	2.470,49	2.612,62	1.635,21	1.339,91	2.044,99	2.365,50
	Average distance travelled by tourists from origin to destination (km)	3.371,37	3.554,94	2.554,05	2.000,46	2.897,77	3.318,72
	Contaminació acústica / Contaminación acústica / Noise pollution						
	Opinió dels turistes sobre el soroll (en una escala del 0 al 10)	6,81	6,89	6,82	6,68	6,83	6,69
	Opinión de los turistas sobre el ruido (en una escala del 0 al 10)	7,62	7,65	7,84	7,83	7,81	7,79
	Noise tourist opinion (on a scale of 0 to 10)	7,07	7,14	7,34	7,20	7,22	7,13
	Contaminació atmosfèrica / Contaminación atmosférica / Air pollution						
	Número de dies anuals en episodi de contaminació ambiental	3	5	5	7	0	0
	Número de días anuales en episodio de contaminación ambiental	3	5	5	7	0	0
	Number of annual air pollution episode days	3	5	5	7	0	0
	Gestió de residus i aigües residuals / Gestión de residuos y aguas residuales / Wastewater and solid waste management						
	Aigües residuals tractades com a mínim a nivell secundari (%)	100,00	100,00	100,00	100,00	100,00	100,00
	Aguas residuales tratadas al menos a nivel secundario (%)	100,00	100,00	100,00	100,00	100,00	100,00
	Treated wastewater to, at least, a secondary level (%)	100,00	100,00	100,00	100,00	100,00	100,00
	Residus generats per càpita (kg/persona/any)	488,85	483,65	431,46	446,66	458,18	451,70
	Residuos generados per cápita (kg/persona/año)	477,78	476,42	481,26	482,31	463,65	440,40
	Solid waste generated per capita (kg/person/year)	476,69	474,64	462,72	469,87	461,75	443,63
	Gestió d'energia i aigua / Gestión de energía y agua / Energy and water management						
	Consum d'aigua per càpita (m³/persona/any)	61,48	60,31	56,27	56,32	59,47	58,37
	Consumo de agua por cápita (m ³ /persona/año)	66,78	67,01	66,10	66,40	66,09	62,00
	Water consumption per capita (m ³ /person/year)	65,25	65,07	63,25	63,51	64,20	60,96
	Consum d'energia per càpita (kWh/persona/any)	4.261,74	4.150,06	3.618,84	3.737,69	3.926,83	nd
	Consumo de energía por cápita (kWh/persona/año)	5.114,06	5.002,47	4.655,90	4.693,18	4.624,90	nd
	Energy consumption per capita (kWh/person/year)	4.867,86	4.756,17	4.355,41	4.419,52	4.425,48	nd
	Energia generada provinent de fonts renovables a Catalunya (%)	20,81	16,06	19,55	17,00	14,14	15,73
Energía generada proveniente de fuentes renovables en Cataluña (%)							
Energy produced from renewable sources in Catalonia (%)							
Mobilitat / Movilidad / Mobility							
Turistes que arriben en vehicle col·lectiu sostenible (%)	13,27	12,74	27,03	25,11	14,88	12,85	
Turistas que llegan en vehículo colectivo sostenible (%)	10,67	10,81	17,11	12,92	11,48	12,31	
Tourists arriving by sustainable collective vehicles (%)	12,41	12,11	21,91	19,62	13,51	12,63	
Turistes que es desplacen activament dins de la destinació (%)	nd	nd	60,62	48,51	40,28	39,75	
Turistas que se desplazan activamente dentro del destino (%)	nd	nd	55,10	62,46	62,74	66,67	
Tourists who actively go from one place to another within the destination (%)	nd	nd	57,77	54,76	49,88	50,42	
Turistes que es mouen en transport públic (%)	nd	nd	23,79	32,93	40,80	40,33	
Turistas que se desplazan en transporte público (%)	nd	nd	3,55	4,59	8,20	8,58	
Tourists moving by public transport at the destination (%)	nd	nd	13,35	20,19	27,74	27,75	
Polítiques i pràctiques de sostenibilitat i gestió ambiental als negocis turístics / Políticas y prácticas de sostenibilidad y gestión ambiental en los negocios turísticos / Sustainability and environmental management policies and practices at tourism businesses							
Empreses turístiques amb certificat de sostenibilitat (%)	nd	nd	nd	16,83	23,89	26,23	
Empresas turísticas con certificado de sostenibilidad (%)	nd	nd	nd	29,67	38,17	40,52	
Tourism companies with sustainability certifications (%)	nd	nd	nd	22,09	30,24	32,19	

nd: no disponible / no disponible / not available

Consulta fonts i detalls de càlcul / Consulta fuentes y detalles de cálculo / Consult sources and calculation details

Barcelona ciutat / Barcelona ciudad / Barcelona city ●

Barcelona regió / Barcelona región / Barcelona region ●

Destinació Barcelona / Destino Barcelona / Destination Barcelona ●

		2018	2019	2020	2021	2022	2023
EIX ECONÒMIC EJE ECONÓMICO ECONOMIC SCOPE	Control de desenvolupament / Control de desarrollo / Development control						
	Disponibilitat de plans o estratègies específiques vigents en turisme sostenible a la destinació	Sí / Yes	Sí / Yes	Sí / Yes	Sí / Yes	Sí / Yes	Sí / Yes
	Disponibilidad de planes o estrategias específicas vigentes en turismo sostenible en el destino	Sí / Yes	Sí / Yes	Sí / Yes	Sí / Yes	Sí / Yes	Sí / Yes
	Availability of current plans or strategies of sustainable tourism at the destination	Sí / Yes	Sí / Yes	Sí / Yes	Sí / Yes	Sí / Yes	Sí / Yes
	Estacionalitat / Estacionalidad / Seasonality						
	Ràtio entre el màxim i el mínim de pernотacions mensuals en allotjaments	2,10	2,25	10,77	3,89	3,04	2,53
	Ratio entre el máximo y el mínimo de pernотaciones mensuales en alojamiento	nd	nd	nd	10,17	6,37	5,96
	Maximum and minimum monthly overnight stays in accommodation ratio	nd	nd	nd	6,16	3,83	3,10
	Impacte econòmic del turisme / Impacte económico del turismo / Tourism economic impact						
	Despesa mitjana durant l'estada per persona i nit (€)	79,57	82,32	69,23	71,87	84,42	91,71
	Gasto medio durante la estancia por persona y noche (€)	39,38	44,11	37,12	40,31	41,77	41,91
	Average expense during the stay per person and night (€)	66,21	69,93	52,74	57,50	67,34	71,94
	Ingrés de l'impost turístic per habitant (€)	10,06	10,79	2,87	4,09	9,07	10,13
	Ingreso del impuesto turístico por habitante (€)	nd	nd	nd	1,38	2,47	2,49
	Tourist tax received per inhabitant (€)	nd	nd	nd	2,16	4,35	4,68
Mercat de treball / Mercado de trabajo / Job market							
Ocupació vinculada a l'activitat turística (%)	13,42	13,58	12,28	11,65	12,48	13,15	
Ocupación vinculada a la actividad turística (%)	10,70	10,76	9,95	9,91	10,35	10,48	
Tourism activity employment (%)	11,88	11,98	10,95	10,66	11,28	11,63	
Rendiment de l'activitat turística / Rendimiento de la actividad turística / Tourism activity performance							
Estada mitjana (nits)	3,97	3,92	3,99	4,16	4,03	4,02	
Estacia media (noches)	nd	nd	nd	3,60	3,81	3,64	
Average length of stay (nights)	nd	nd	nd	3,82	3,94	3,82	
EIX SOCIOCULTURAL EJE SOCIOCULTURAL SOCIOCULTURAL SCOPE	Accessibilitat / Accesibilidad / Accessibility						
	Opinió del turista sobre l'accessibilitat motriu (en una escala del 0 al 10)	nd	7,86	7,87	7,76	7,92	7,94
	Opinión del turista sobre la accesibilidad motriz (en una escala del 0 al 10)	nd	7,32	7,48	7,64	7,81	7,77
	Tourist opinion about motor accessibility (on a scale of 0 to 10)	nd	7,68	7,69	7,71	7,88	7,88
	Efectes del turisme a la comunitat / Efectos del turismo en la comunidad / Effects of tourism in the community						
	Turistes sobre població resident (Pressió turística) (%)	10,06	10,79	2,87	4,03	9,04	10,13
	Turistas sobre residentes (Presión turística) (%)	nd	nd	nd	1,39	2,47	2,50
	Tourists to residents (Tourist pressure) (%)	nd	nd	nd	2,16	4,35	4,68
	Governança / Gobernanza / Governance						
	Instruments per una bona governança (%)	100,00	100,00	100,00	100,00	100,00	100,00
Instrumentos para la buena gobernanza (%)	88,89	88,89	100,00	100,00	100,00	100,00	
Good governance instruments (%)	na	na	na	na	na	na	
Satisfacció ciutadana / Satisfacción ciudadana / Local satisfaction							
Residents que consideren que el turisme és beneficiós (%)	83,70	72,90	nd	71,40	66,80	70,80	
Residentes que consideran que el turismo es beneficioso (%)	92,00	92,30	87,80	85,10	84,60	nd	
Residents who consider that tourism beneficial (%)	89,60	86,69	nd	81,18	79,52	nd	

nd: no disponible / no disponible / not available

		2018	2019	2020	2021	2022	2023
		Barcelona ciutat / Barcelona ciudad / Barcelona city ● Barcelona regió / Barcelona región / Barcelona region ● Destinació Barcelona / Destino Barcelona / Destination Barcelona ●					
EIX SOCIOCULTURAL EJE SOCIOCULTURAL SOCIOCULTURAL SCOPE	Satisfacció ciutadana / Satisfacción ciudadana / Local satisfaction						
	Residents que consideren que s'està arribant al límit de capacitat per acollir turisme (%)	58,60	61,30	nd	nd	55,90	61,50
	Residentes que consideran que se está llegando al límite de capacidad para acoger turismo (%)	32,60	27,90	32,60	24,70	27,80	28,50
	Residents who consider that the destination is reaching the limits of its capacity to absorb tourism (%)	40,11	37,55	nd	nd	35,83	37,94
	Opinió del turista / Opinión del turista / Tourist opinion						
	Valoració global del municipi (en una escala del 0 al 10)	8,80	8,79	8,71	8,69	8,74	8,70
	Valoración global del municipio (en una escala del 0 al 10)	8,27	8,27	8,32	8,45	8,44	8,42
	Tourist global evaluation of the municipality (on a scale of 0 to 10)	8,63	8,62	8,51	8,58	8,62	8,59
	Seguretat pública / Seguridad pública / Public safety						
	Opinió dels turistes sobre seguretat ciutadana	8,14	8,05	7,90	7,79	8,03	7,96
	Opinión de los turistas sobre seguridad ciudadana	8,44	8,41	8,27	8,60	8,57	8,64
	Tourism opinion about public safety	8,24	8,16	8,09	8,16	8,25	8,23
	Turistes que han estat víctimes d'un delictes o intent de delictes (%)	3,60	3,90	1,72	2,33	2,63	2,63
	Turistas que han sido víctimas de un delito o intento de delito (%)	nd	nd	1,04	0,92	0,90	0,74
	Tourists who have been victim of a crime or an attempt of a crime (%)	nd	nd	1,37	1,70	1,94	1,87
Seguretat turística / Seguridad turística / Tourist safety							
Seguretat a la destinació (nivell d'alerta antiterrorista a Espanya, en una escala de l'1 al 5)							
Seguridad en el destino (nivel de alerta antiterrorista en España, en una escala del 1 al 5)	4	4	4	4	4	4	
Security at the destination (Counter-terrorism alert level in Spain, on a 1 to 5 scale)							

nd: no disponible / no disponible / not available



10.2

Certificacions i distincions
Certificaciones y distinciones
Certificates and distinctions



Destinacions certificades en Biosphere Responsible Tourism
Destinos certificados en Biosphere Responsible Tourism
Certified by Biosphere Responsible Tourism destinations

Barcelona ciutat / Barcelona ciudad / Barcelona city ●
Barcelona regió / Barcelona región / Barcelona region ●

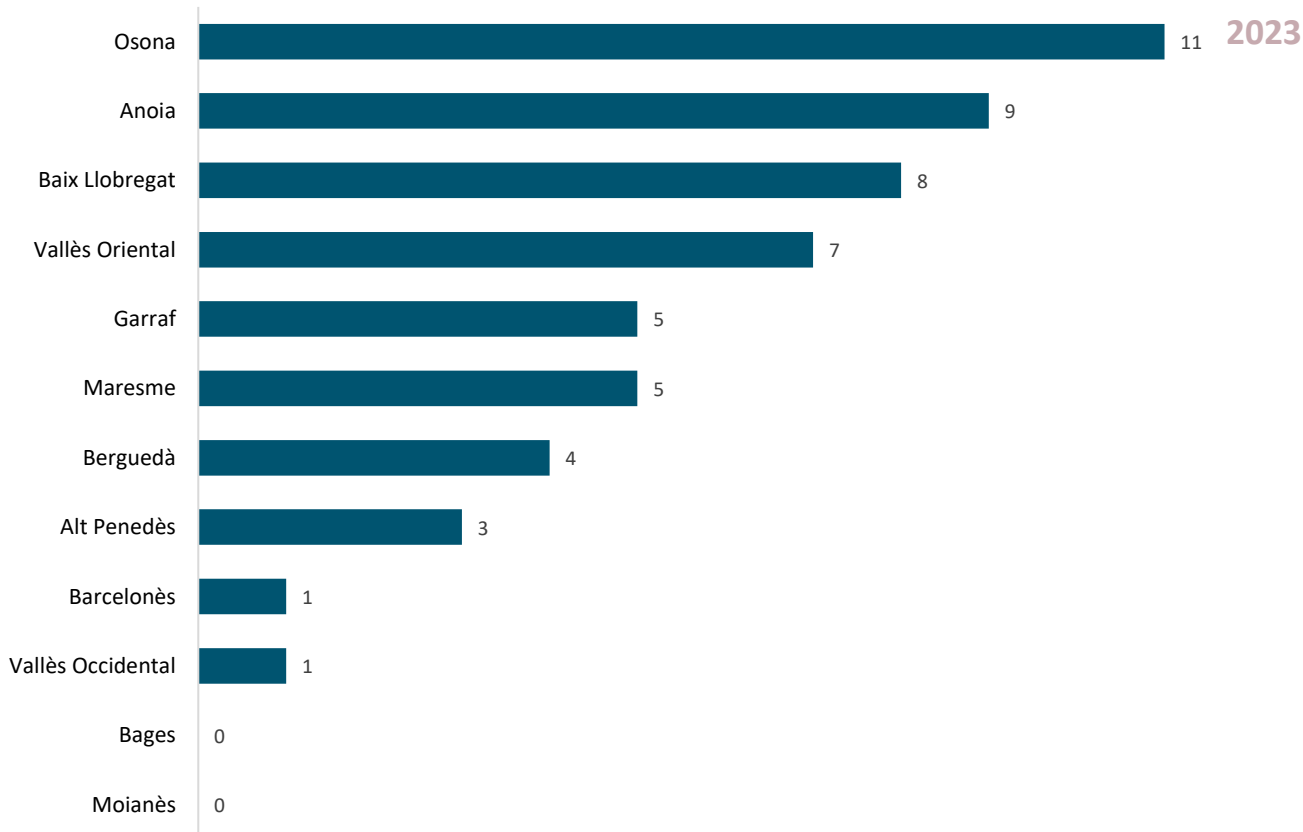
2023

Certificat Platinum Certificado Platinum Platinum Certificate	Certificat Golden Certificado Golden Golden Certificate	Certificat Biosphere Certificado Biosphere Biosphere Certificate
<p>Barcelona</p> <p>Costa Barcelona</p> <p>Paisatges de Barcelona</p> <p>Pirineus de Barcelona</p>	<p>Sitges</p>	<p>Vilafranca del Penedès</p>



Destinacions distingides en Biosphere Responsible Tourism segons comarca
Destinos distinguidos en Biosphere Responsible Tourism según comarca
Distinguished by Biosphere Responsible Tourism destinations by region

Destinació Barcelona / Destino Barcelona / Destination Barcelona ●



Fonts: Diputació de Barcelona i Turisme de Barcelona
Fuentes: Diputación de Barcelona y Turismo de Barcelona
Sources: Barcelona regional Council and Turisme de Barcelona



Empreses i serveis amb el certificat Biosphere Responsible Tourism
Empresas y servicios con el certificado Biosphere Responsible Tourism
Companies and services with the Biosphere Responsible Tourism certificate

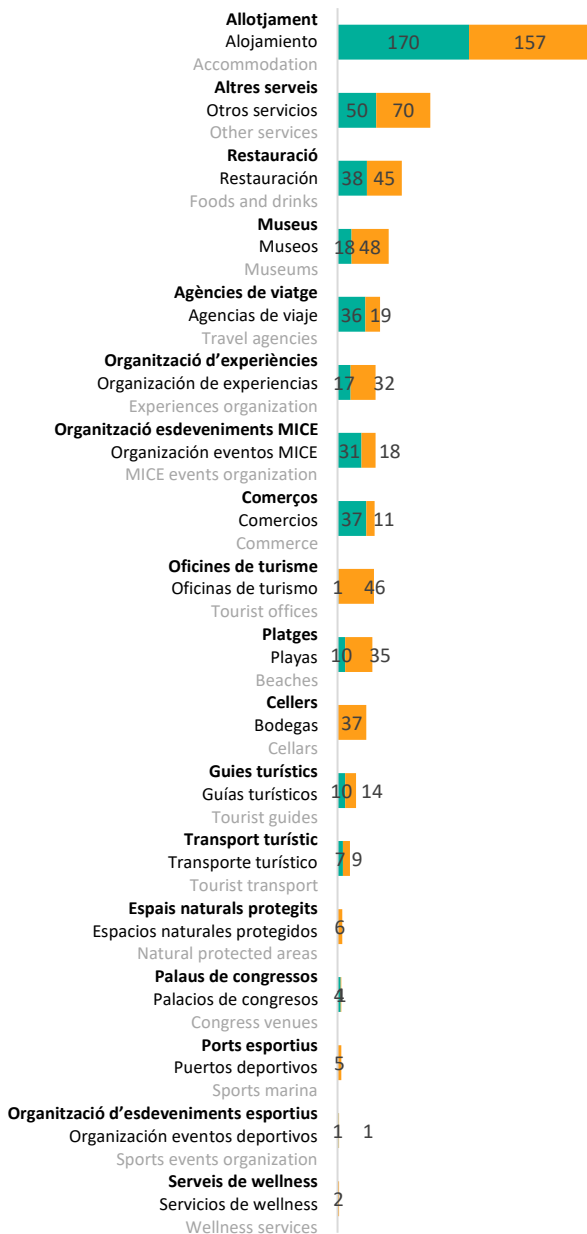
Barcelona ciutat / Barcelona ciudad / Barcelona city

Barcelona regió / Barcelona región / Barcelona region

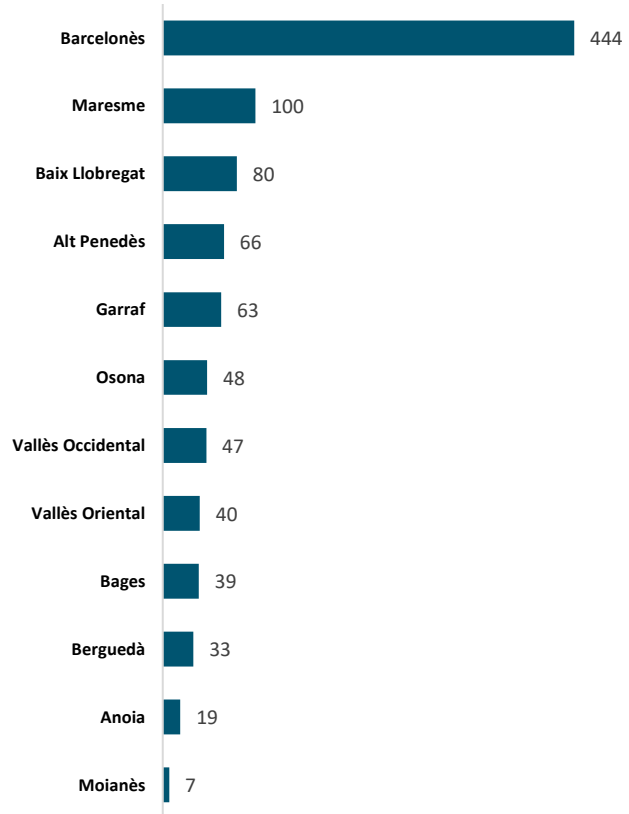
Destinació Barcelona / Destino Barcelona / Destination Barcelona

2023

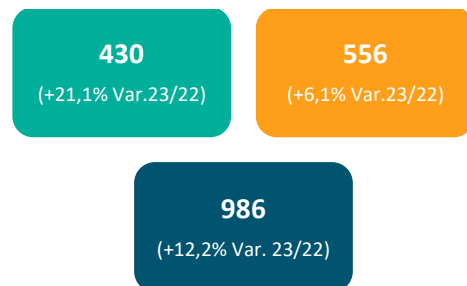
Per tipologia / Por tipología / By typology



Per comarca / Por comarca / By region



Total



11

TURISME DE REUNIONS I ACTIVITAT FIRAL
TURISMO DE REUNIONES Y ACTIVIDAD FERIAL
MEETINGS TOURISM AND TRADE FAIR
ACTIVITY

11.1

Congresos, convencions i incentius
 Congresos, convenciones e incentivos
 Congresses, corporate meetings and incentives

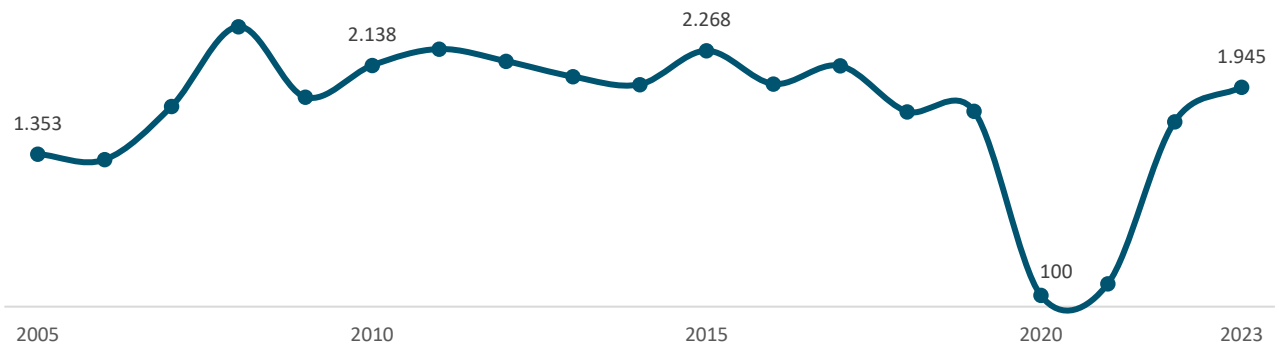
Nombre de reunions i assistents
 Número de reuniones y asistentes
 Number of meetings and attendees

Destinació Barcelona / Destino Barcelona / Destination Barcelona ●

	2022	2023	Var. 23/22 (%)
Reunions			
Reuniones	1.639	1.945	18,7
Meetings			
Assistents			
Asistentes	553.242	582.198	5,2
Attendees			

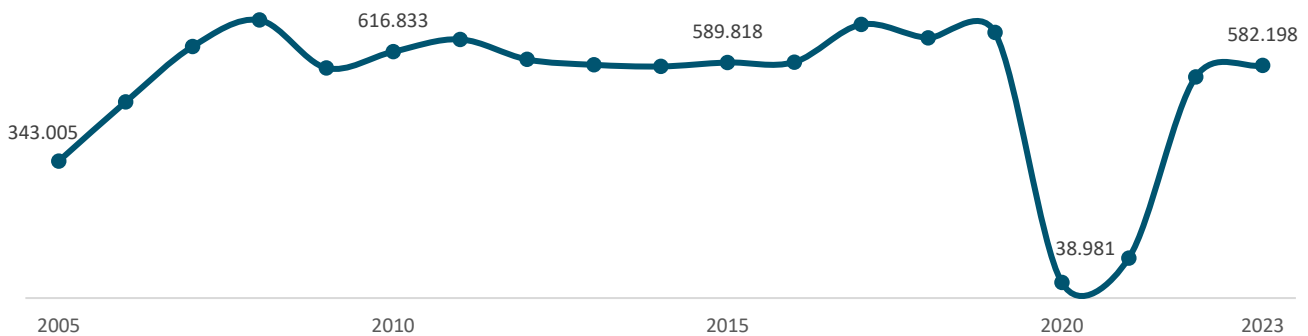
Evolució del nombre de reunions
 Evolución del número de reuniones
 Number of meetings evolution

Destinació Barcelona / Destino Barcelona / Destination Barcelona ●

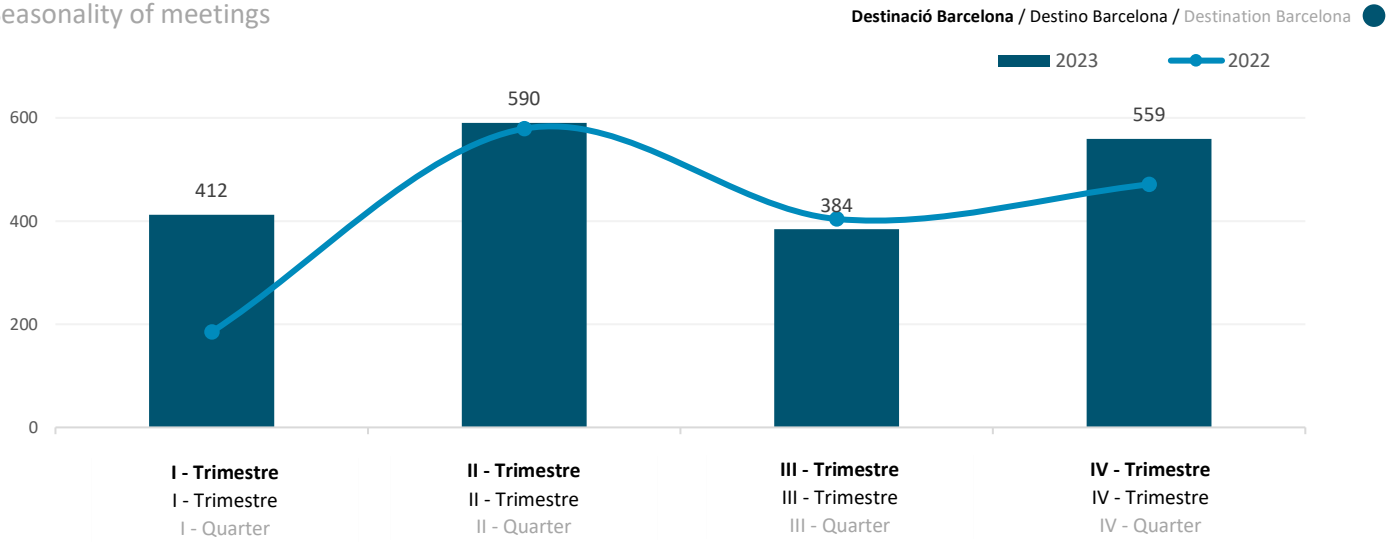


Evolució del nombre de assistents
 Evolución del número de asistentes
 Number of attendees evolution

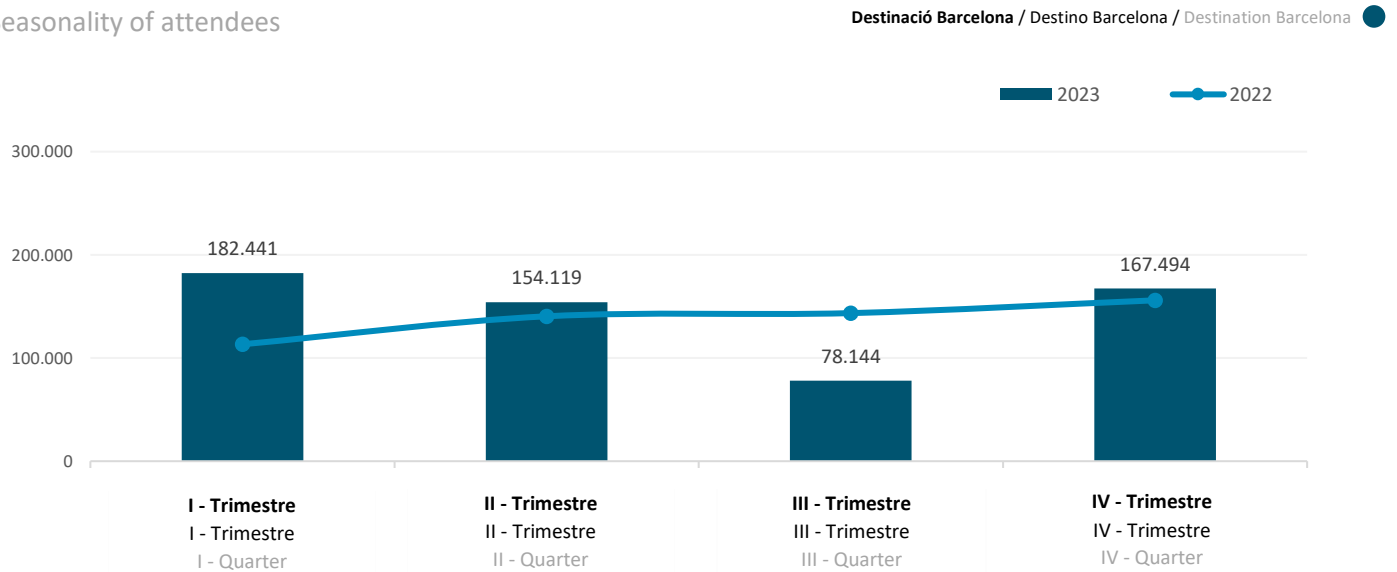
Destinació Barcelona / Destino Barcelona / Destination Barcelona ●



Estacionalitat de les reunions
 Estacionalidad de las reuniones
 Seasonality of meetings

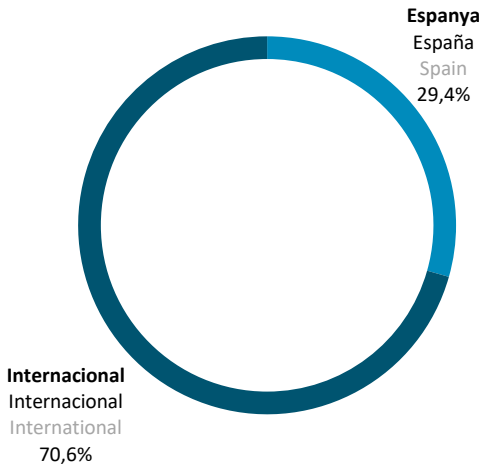


Estacionalitat dels assistents
 Estacionalidad de los asistentes
 Seasonality of attendees



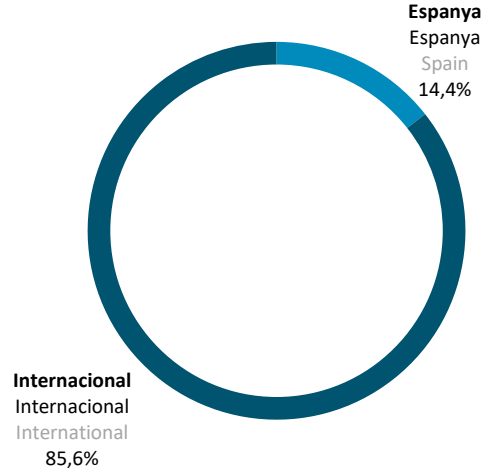
Reunions per origen dels assistents
 Reuniones por origen de los asistentes
 Meetings by attendees' by origin

● Destinació Barcelona / Destino Barcelona / Destination Barcelona
2023



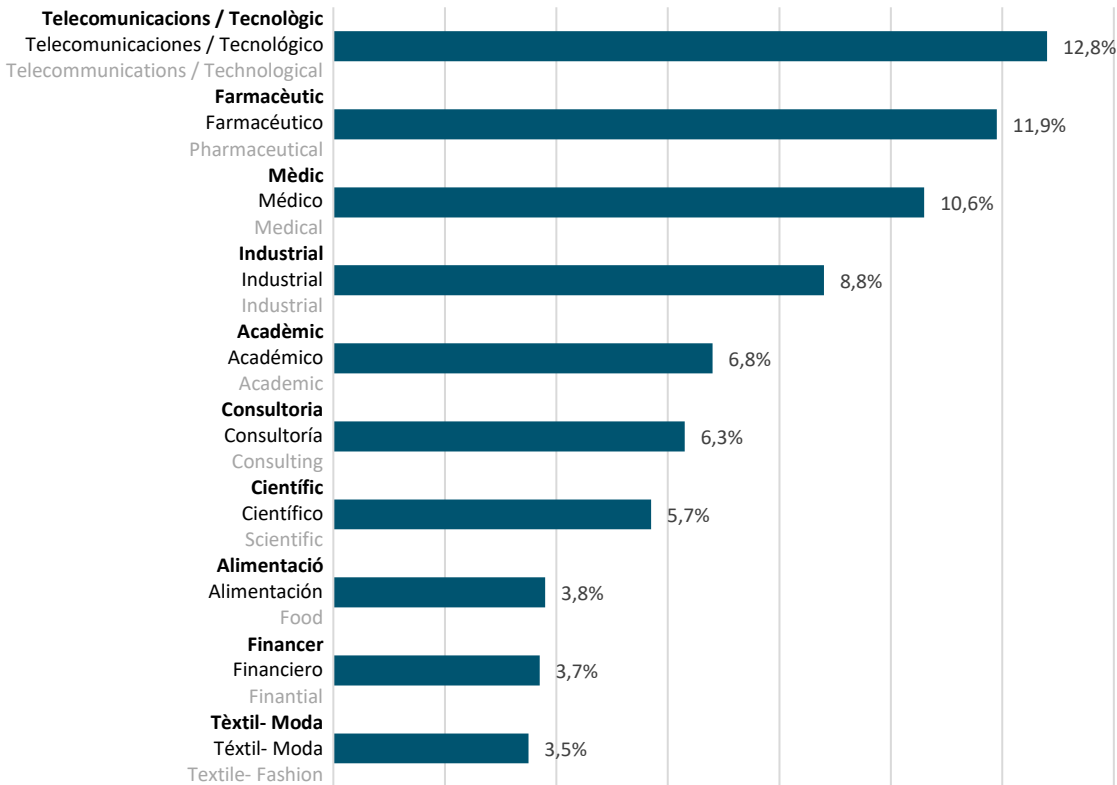
Distribució dels assistents per abast de les reunions
 Distribución de los asistentes por alcance de la reunión
 Distribution of attendees by scope of the meeting

● Destinació Barcelona / Destino Barcelona / Destination Barcelona
2023



Top 10 reunions segons sector
 Top 10 reuniones según sector
 Top 10 meetings by sector

● Destinació Barcelona / Destino Barcelona / Destination Barcelona
2023



11.2

Activitat firal
Actividad ferial
Trade fair activity

Activitat a Fira de Barcelona

Actividad en Fira de Barcelona

Activity in Fira de Barcelona

Destinació Barcelona / Destino Barcelona / Destination Barcelona ●

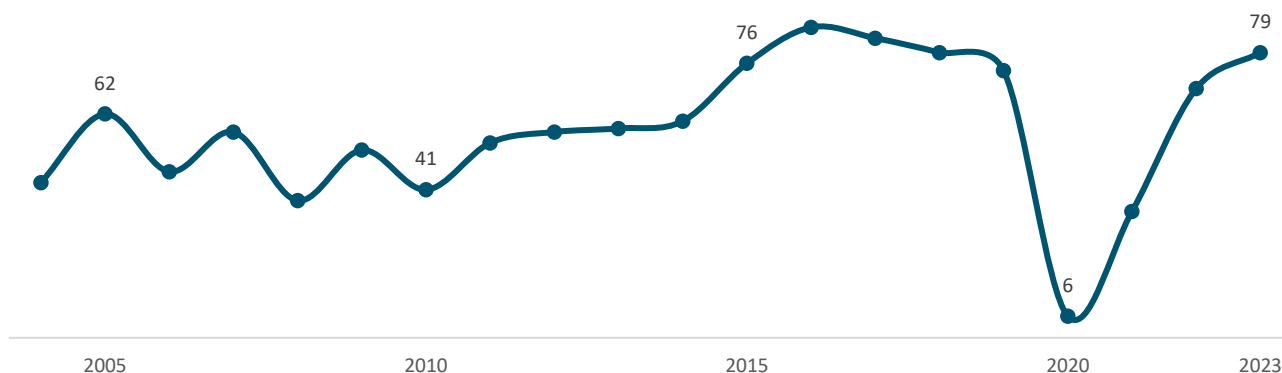
	2022	2023	Var. 23/22 (%)
Esdeveniments presencials			
Eventos presenciales	69	79	14,5
Face-to-face events			
Superfície neta utilitzada (m²)			
Superficie neta utilizada (m ²)	963.734	1.287.134	33,6
Net area used (m ²)			
Expositors directes			
Expositores directos	12.321	16.820	36,5
Direct exhibitors			
Assistents als salons			
Asistentes a los salones	1.174.910	1.374.965	17,0
Attendees to the halls			

Evolució del nombre d'esdeveniments a Fira de Barcelona

Evolución del número de eventos en Fira de Barcelona

Number of events evolution in Fira de Barcelona

Destinació Barcelona / Destino Barcelona / Destination Barcelona ●



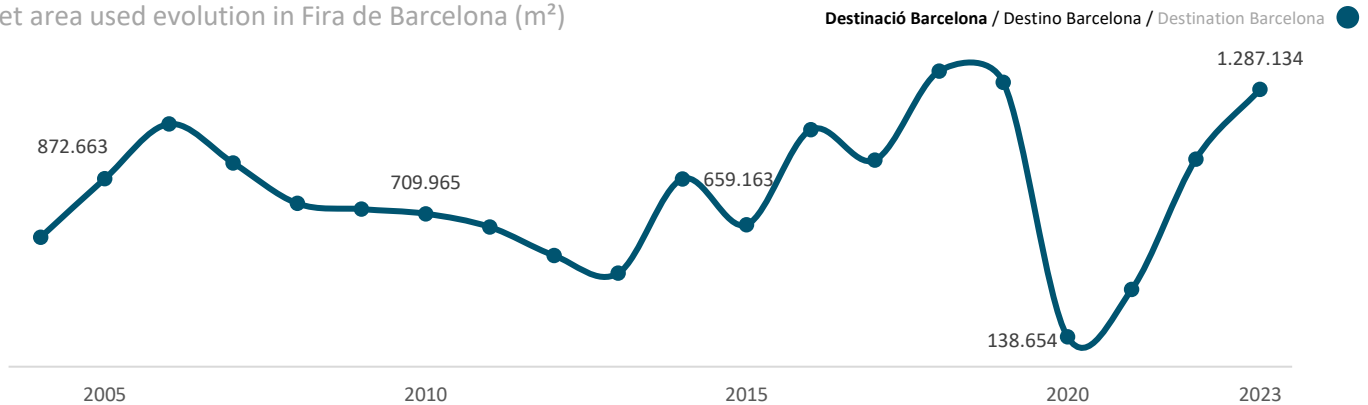
Nota / Nota / Note: Fira de Barcelona = Fira Granvia + Fira Pl. Espanya

Font: Observatori del Turisme a Barcelona a partir de dades de Fira de Barcelona
Fuente: Observatori del Turisme a Barcelona a partir de datos de Fira de Barcelona
Source: Observatori del Turisme a Barcelona based on data from Fira de Barcelona

Evolució de la superfície neta utilitzada a Fira de Barcelona (m²)

Evolución de la superficie neta utilizada en Fira de Barcelona (m²)

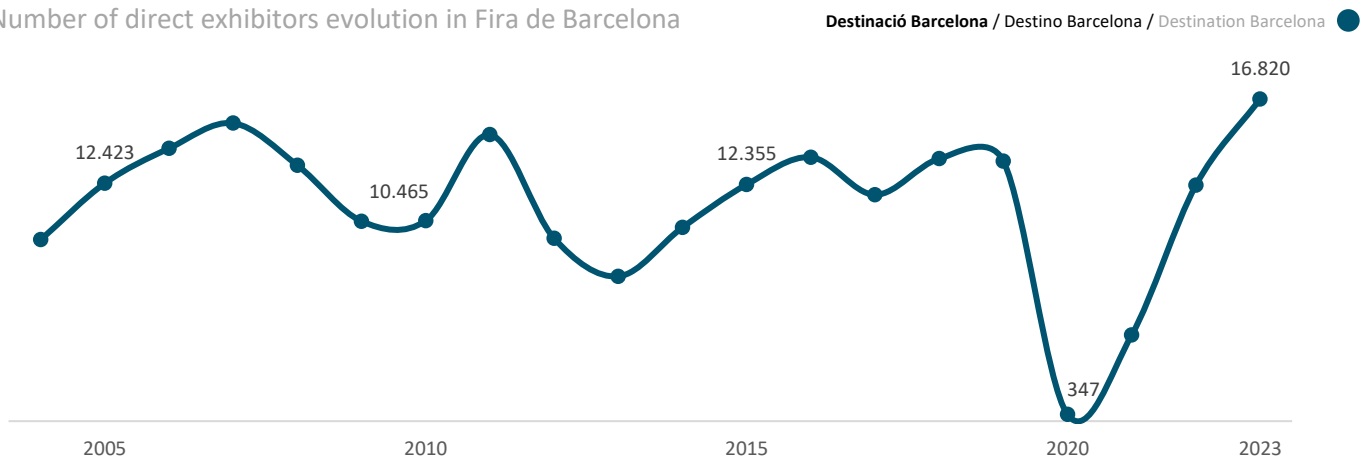
Net area used evolution in Fira de Barcelona (m²)



Evolució del nombre d'expositors directes a Fira de Barcelona

Evolución del número de expositores directos en Fira de Barcelona

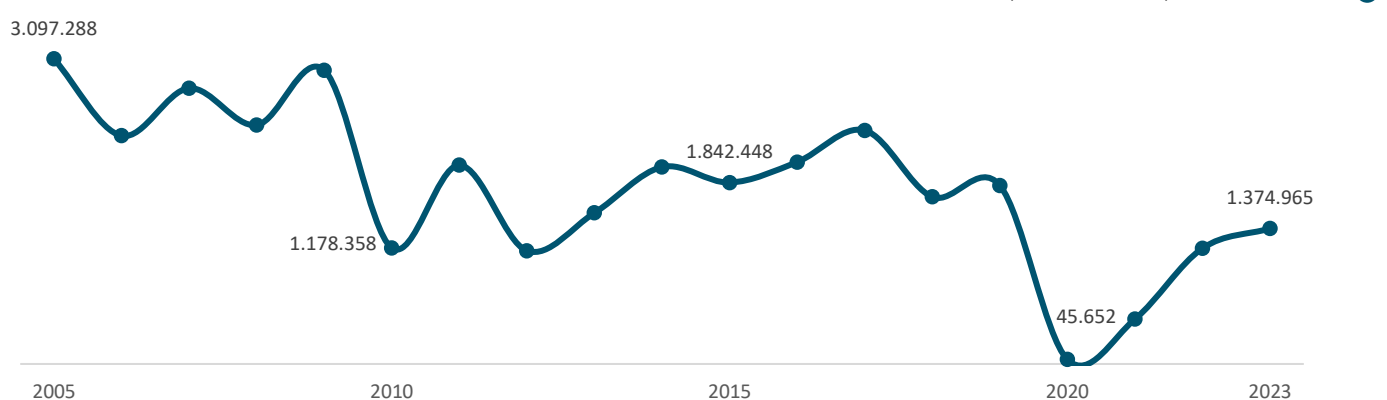
Number of direct exhibitors evolution in Fira de Barcelona



Evolució del nombre d'assistents als salons a Fira de Barcelona

Evolución del número de asistentes a los salones en Fira de Barcelona

Number of attendees to the halls evolution in Fira de Barcelona



Nota / Nota / Note: Fira de Barcelona = Fira Granvia + Fira Pl. Espanya

Font: Observatori del Turisme a Barcelona a partir de dades de Fira de Barcelona

Fuente: Observatori del Turisme a Barcelona a partir de datos de Fira de Barcelona

Source: Observatori del Turisme a Barcelona based on data from Fira de Barcelona

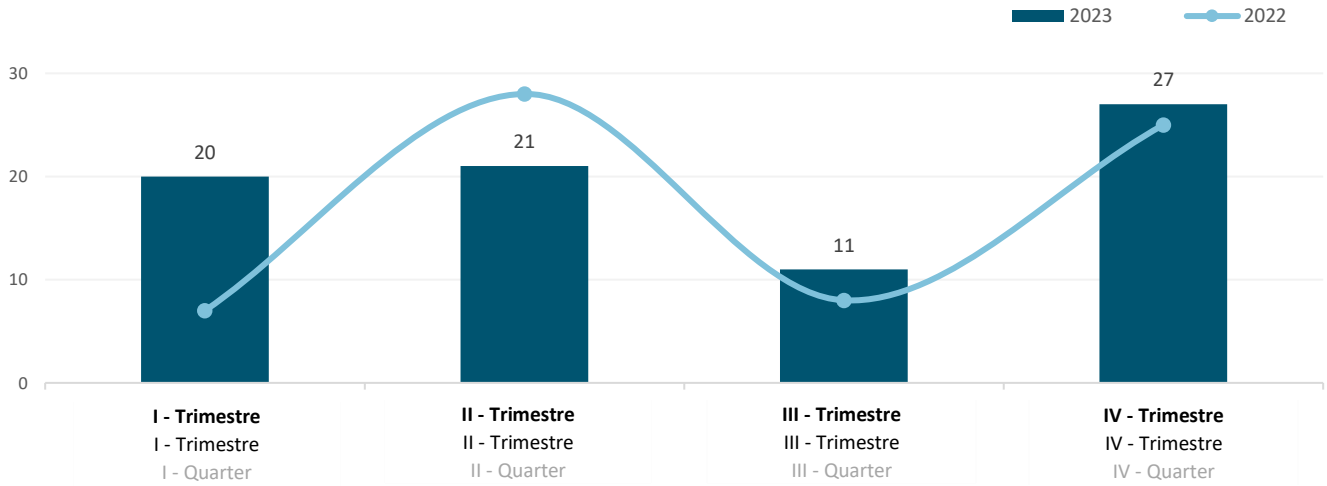


Estacionalitat dels esdeveniments a Fira de Barcelona

Estacionalidad de los eventos en Fira de Barcelona

Seasonality of events in Fira de Barcelona

Destinació Barcelona / Destino Barcelona / Destination Barcelona ●

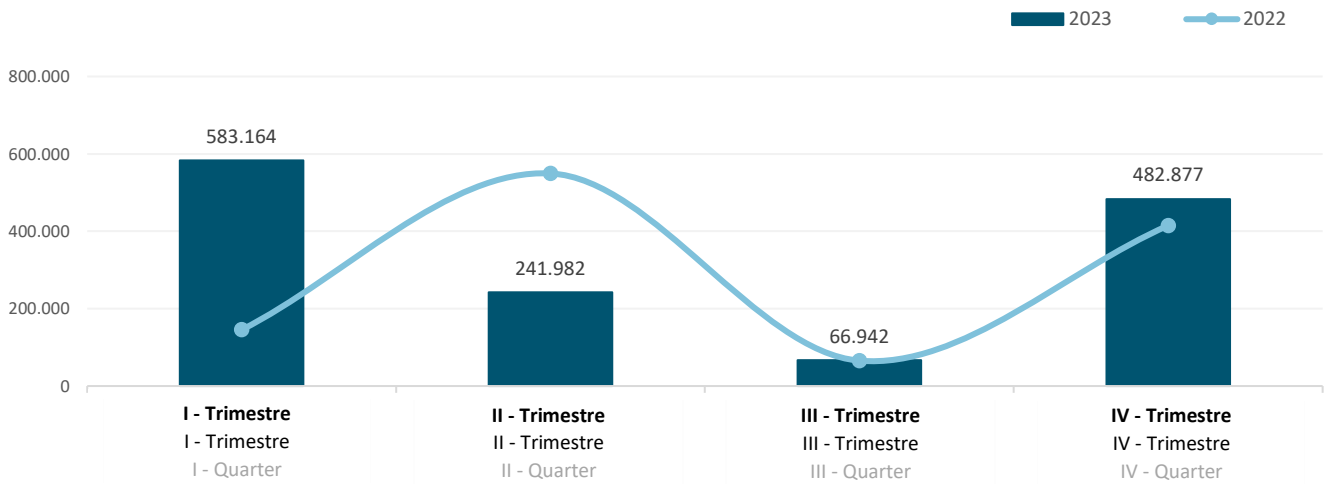


Estacionalitat dels assistents a esdeveniments de Fira de Barcelona

Estacionalidad de los asistentes a eventos de Fira de Barcelona

Seasonality of attendees to events in Fira de Barcelona

Destinació Barcelona / Destino Barcelona / Destination Barcelona ●



Nota / Nota / Note: Fira de Barcelona = Fira Granvia + Fira Pl. Espanya

Font: Observatori del Turisme a Barcelona a partir de dades de Fira de Barcelona
 Fuente: Observatori del Turisme a Barcelona a partir de datos de Fira de Barcelona
 Source: Observatori del Turisme a Barcelona based on data from Fira de Barcelona

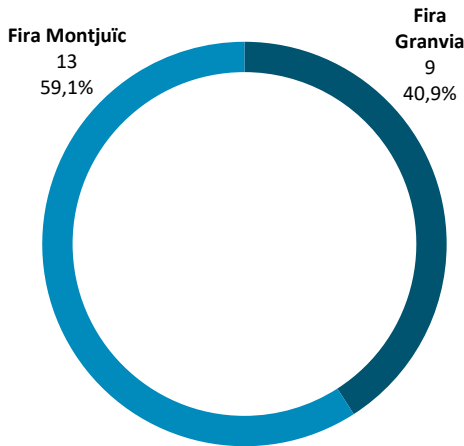
Esdeveniments segons espai de celebració

Eventos según espacio de celebración

Events by venue site

● Destinació Barcelona / Destino Barcelona / Destination Barcelona

2023



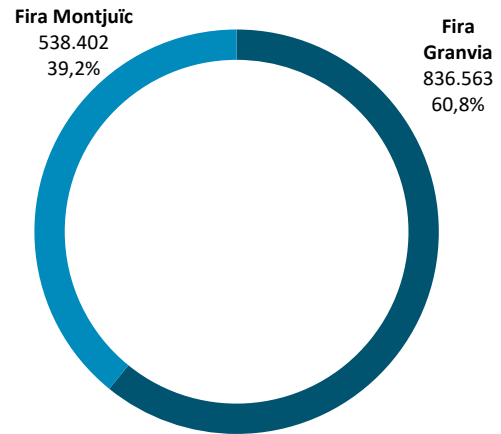
Assistents a salons segons espai de celebració

Asistentes a salones según espacio de celebración

Attendees to the halls by venue site

● Destinació Barcelona / Destino Barcelona / Destination Barcelona

2023



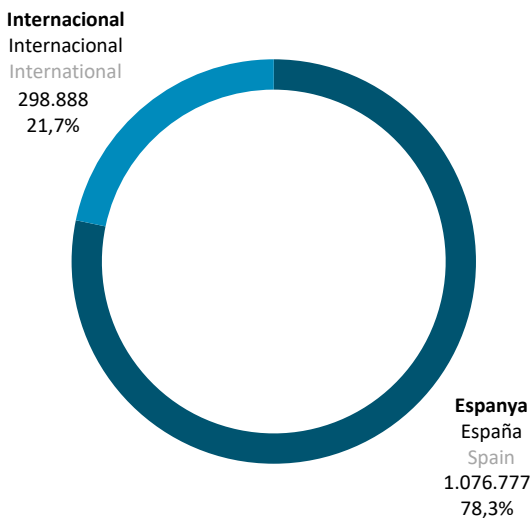
Origen dels assistents a Fira de Barcelona

Origen de los asistentes en Fira de Barcelona

Origin of attendees in Fira de Barcelona

● Destinació Barcelona / Destino Barcelona / Destination Barcelona

2023



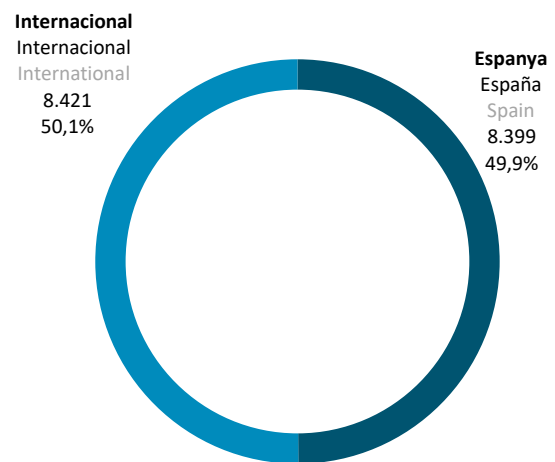
Origen dels expositors directes a Fira de Barcelona

Origen de los expositores directos en Fira de Barcelona

Origin of direct exhibitors in Fira de Barcelona

● Destinació Barcelona / Destino Barcelona / Destination Barcelona

2023



Nota / Nota / Note: Fira de Barcelona = Fira Granvia + Fira Pl. Espanya

Font: Observatori del Turisme a Barcelona a partir de dades de Fira de Barcelona
 Fuente: Observatori del Turisme a Barcelona a partir de datos de Fira de Barcelona
 Source: Observatori del Turisme a Barcelona based on data from Fira de Barcelona

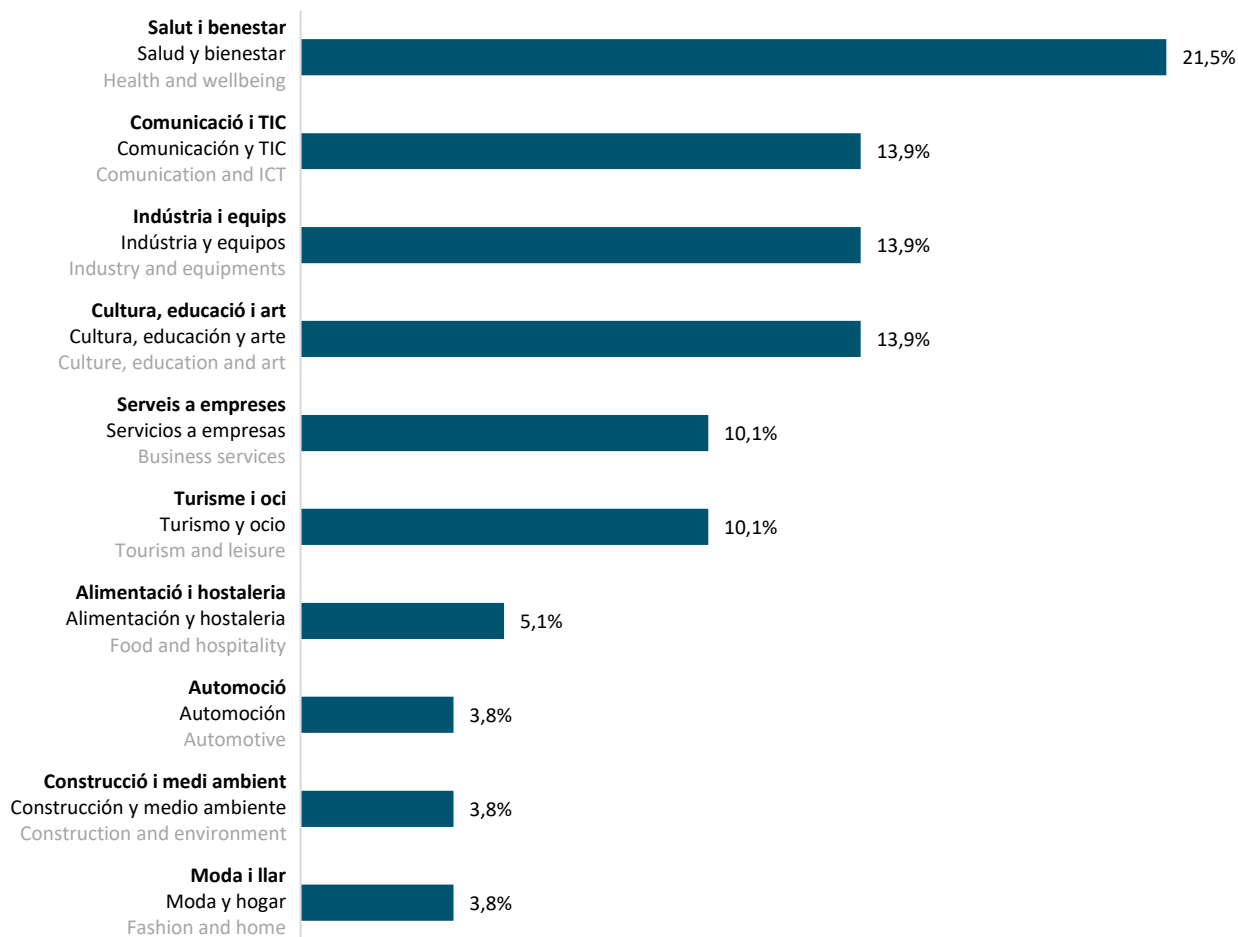
Tipologia dels esdeveniments segons sector a Fira de Barcelona

Tipología de los eventos según sector en Fira de Barcelona

Events typology by sector in Fira de Barcelona

Destinació Barcelona / Destino Barcelona / Destination Barcelona ●

2023



Nota / Nota / Note: Fira de Barcelona = Fira Granvia + Fira Pl. Espanya

Font: Observatori del Turisme a Barcelona a partir de dades de Fira de Barcelona
 Fuente: Observatori del Turisme a Barcelona a partir de datos de Fira de Barcelona
 Source: Observatori del Turisme a Barcelona based on data from Fira de Barcelona

11.3

Principals esdeveniments professionals
Principales eventos profesionales
Main professional events

Destinació Barcelona / Destino Barcelona / Destination Barcelona ●

2023

Mes Mes Month	Esdeveniment Evento Event	Assistents Asistentes Attendees
1	ISE - Integrated System Europe	58.107
1	7th IOT Solutions World Congress 2023 / 4th Barcelona Cybersecurity Congress	15.600
1	Barcelona Dental Show - BDS2023 / Congreso Nacional de Odontología Avanzada	3.000
2	Mobile World Congress & 4YFN	88.500
2	Sports Tomorrow Congress 2023	2.000
3	Photo Forum Fest 2023	9.000
3	NAEPEC 2023 - North Africa & Europe Energy & Hydrogen Exhibition and Conference	2.500
3	INFARMA BARCELONA 2023 - Congreso Europeo de Oficina de Farmacia	2.500
3	6th Nutraceuticals Europe - Summit & Expo 2023	2.000
3	Infrastructure Investor Network Global Summit	2.000
4	29th Seafood Expo Global / Seafood Processing Global 2023	34.000
4	Barcelona Bridal Fashion Week	16.259
4	Annual Meeting of the European Heart Rhythm Association - EHRA 2023	4.282
4	International Osteology Symposium 2023	3.000
4	EU-Startups Summit 2023	2.000
5	Expoquimia + Equiplast	28.193
5	Avalanche Summit II	4.000
5	WCO-IOF-ESCEO 2023 - World Congress on Osteoporosis, Osteoarthritis and Musculoskeletal Diseases	4.000
5	Shoptalk Europe	3.000
5	Security Forum 2023 - International Security Conference & Exhibition	3.000
5	Technology & Solutions Summit 2023	2.400
5	Annual Meeting of the European Association of Cardiovascular Imaging - EACVI 2023	2.369
6	The 27th Annual Global ABS 2023	4.500
6	ESMO 25th World Congress on Gastrointestinal Cancer - WCGIC 2023	3.500
6	2023 UITP Global Public Transport Summit	3.000
6	4th International Social Housing Festival - ISHF 2023	3.000
7	World Parkinson Congress 2023	4.000
7	Affiliate World Congress 2023	4.000
9	Eurofinance 2023 - 32nd Annual International Treasury Management Conference	2.500
9	European Congress of Neurosurgery - EANS 2023	2.100
10	CPHI Barcelona	53.935
10	36th ECNP Congress 2023 - Annual Congress of the European College of Neuropsychopharmacology	8.000
10	European Blockchain 2023 Convention	5.000
10	World Vaccine Congress Europe 2023	2.500
11	Smart City Expo World Congress	25.300
11	Piscina&Wellness Barcelona	22.014
11	IBTM World 2023	15.000
11	VMware Explore 2023	9.000
11	Gartner IT Symposium Xpo 2023	9.000
11	Workday Rising EMEA 2023	3.500
11	World Peace Forum	2.500

Font: Observatori del Turisme a Barcelona a partir de dades de Fira de Barcelona i de Barcelona Convention Bureau (Turisme de Barcelona)
Fuente: Observatori del Turisme a Barcelona a partir de datos de Fira de Barcelona y de Barcelona Convention Bureau (Turisme de Barcelona)
Source: Observatori del Turisme a Barcelona based on data from Fira de Barcelona and Barcelona Convention Bureau (Turisme de Barcelona)

Turisme de reunions a Barcelona
 Turismo de reuniones en Barcelona
 Meetings tourism in Barcelona

Destinació Barcelona / Destino Barcelona / Destination Barcelona ● **2023**



1.945

Congressos, convencions i incentius
 Congresos, convenciones e incentivos
Congresses, conventions and incentives



582.198

Assistents
 Asistentes
Attendees

Font / Fuente / Source: Turisme de Barcelona

Activitat a Fira de Barcelona
 Actividad en Fira de Barcelona
 Fira de Barcelona activity

Destinació Barcelona / Destino Barcelona / Destination Barcelona ● **2023**



79

Esdeveniments
 Eventos
Events



16.820

Expositors directes
 Expositores directos
Number of direct exhibitors

1.374.965



Assistents
 Asistentes
Attendees

Nota / Nota / Note: Fira de Barcelona = Fira Granvia + Fira Pl. Espanya
Font: Observatori del Turisme a Barcelona a partir de dades de Fira de Barcelona
 Fuente: Observatori del Turisme a Barcelona a partir de datos de Fira de Barcelona
 Source: Observatori del Turisme a Barcelona based on data from Fira de Barcelona

12

POSICIONAMENT INTERNACIONAL **POSICIONAMIENTO INTERNACIONAL** INTERNATIONAL POSITIONING

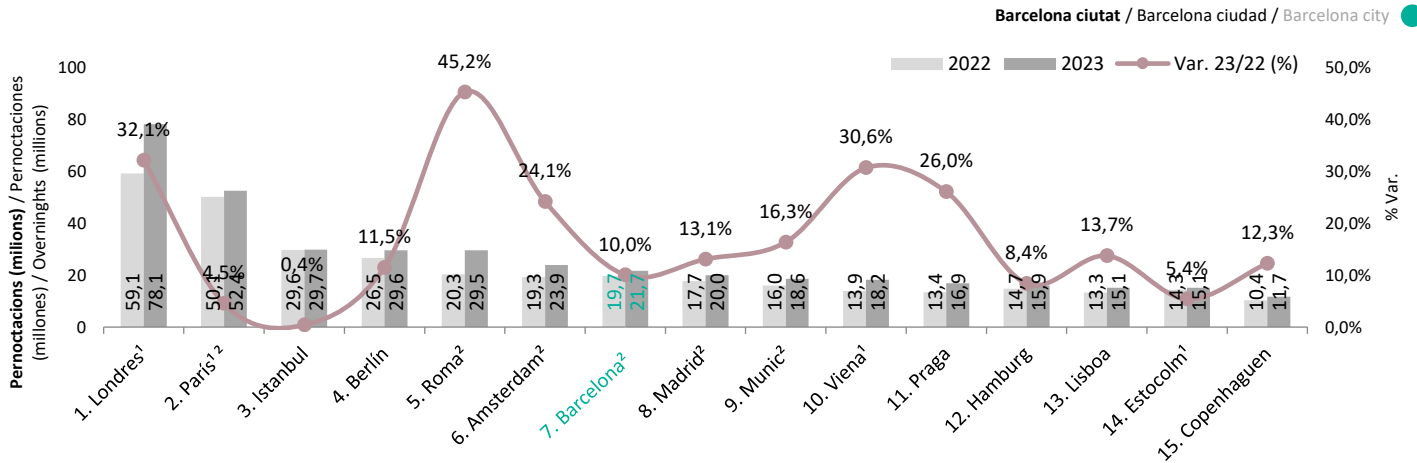
12.1

Rànquings de pernотacions a les principals ciutats europees
Rankings de pernотaciones en las principales ciudades europeas
Rankings of major Europe's cities by overnight stays

Pernотacions totals en ciutats europees en milions i variació anual (%)

Pernотaciones totales en ciudades turísticas europeas en millones y variación anual (%)

Total overnights in European cities in millions and annual growth (%)



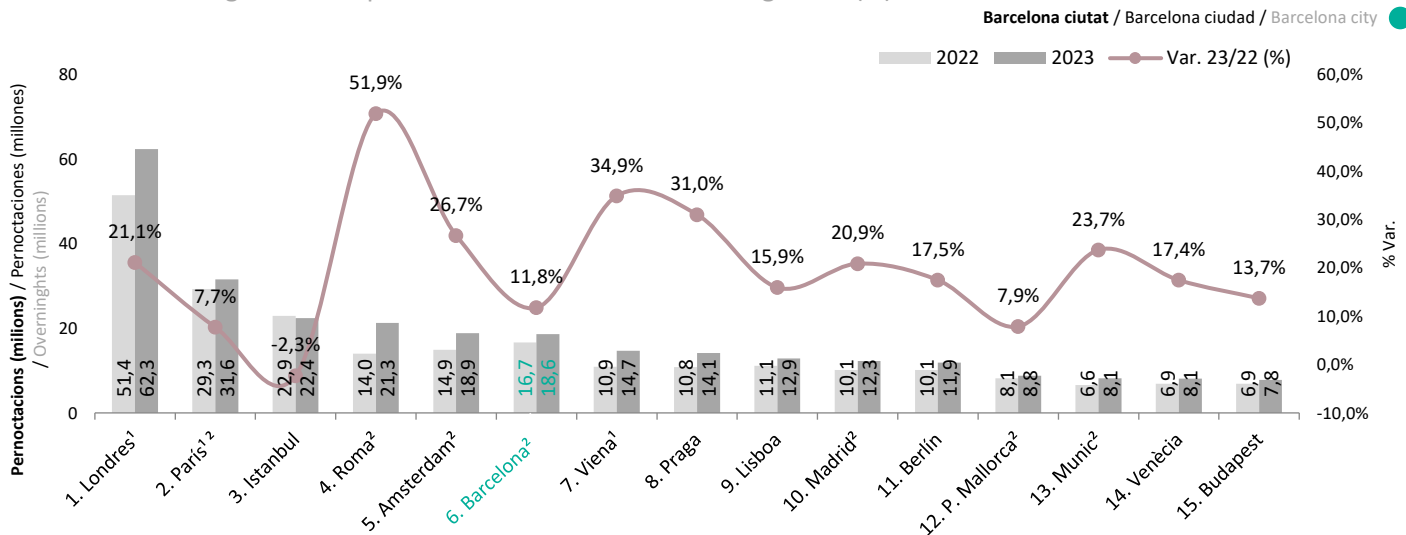
¹ Ciutat i àrea metropolitana / Ciudad y área metropolitana / City and metropolitan area

² Només pernотacions en hotels / Solo pernотaciones en hoteles / Hotel bednights only

Pernотacions internacionals en ciutats europees en milions i variació anual (%)

Pernотaciones internacionales en ciudades turísticas europeas en millones y variación anual (%)

International overnights in European cities in millions and annual growth (%)



¹ Ciutat i àrea metropolitana / Ciudad y área metropolitana / City and metropolitan area

² Només pernотacions en hotels / Solo pernотaciones en hoteles / Hotel bednights only

Notes: Pernотacions en tot tipus d'allotjament de pagament a l'àrea de la ciutat d'anàlisi excepte que s'especifiqui el contrari. 2023 dades provisionals
Notas: Pernотaciones en todo tipo de alojamiento de pago en el área de la ciudad de análisis, excepto que se especifique lo contrario. 2023 datos provisionales
Notes: Overnight stays in all paid forms of accommodation establishments in city area of analysis unless otherwise is specified. 2023 provisional data

12.2

Rànquings de passatgers en infraestructures
Rankings de pasajeros en infraestructuras
Rankings of passengers in infraestructures

Moviment de passatgers de creuers als principals ports del Mediterrani

Movimiento de pasajeros de cruceros en los principales puertos del Mediterráneo

Movement of cruise passengers at main Mediterranean ports

Barcelona ciutat / Barcelona ciudad / Barcelona city ●

2023

Port Puerto Port	Moviment de passatgers Movimiento de pasajeros Movement of passengers	Var. 23/22 (%)
1 Barcelona	3.568.901	53,2
2 Marsella	2.600.000	76,3
3 Gènova, Savona	2.560.388	62,9
4 Illes Balears	2.519.427	45,8
5 Nàpols, Salerno i Castellammare di Stabia	1.744.338	38,4
6 Piraeus	1.484.788	68,7
7 Ports de Tenerife	1.105.355	45,5
8 Palerm	952.470	68,9
9 Valletta	889.336	68,0
10 Kusadasi, Bodrum	874.106	53,4

Font / Fuente / Source: MedCruise Ports

Moviment de passatgers als aeroports d'Europa

Movimiento de pasajeros en los aeropuertos de Europa

Movement of passengers through airports in Europe

Destinació Barcelona / Destino Barcelona / Destination Barcelona ●

2023

Aeroport Aeropuerto Airport	Moviment de passatgers Movimiento de pasajeros Movement of passengers	Var. 23/22 (%)
1 Londres Heathrow (LHR)	79.183.190	28,5
2 Istanbul (IST)	76.029.091	17,9
3 París (CDG)	67.422.589	17,3
4 Amsterdam (AMS)	61.889.586	17,9
5 Madrid (MAD)	60.220.984	18,9
6 Frankfurt (FRA)	59.355.389	21,3
7 Barcelona (BCN)	49.909.544	19,9
8 Londres Gatwick (LGW)	40.902.076	24,6
9 Roma (FCO)	40.545.240	38,2
10 Istanbul (SAW)	37.098.432	20,5

Font / Fuente / Source: Airports Council International i/y/and AENA



12.3

Posicionament en sostenibilitat turística
 Posicionamiento en sostenibilidad turística
 Tourism sustainability positioning

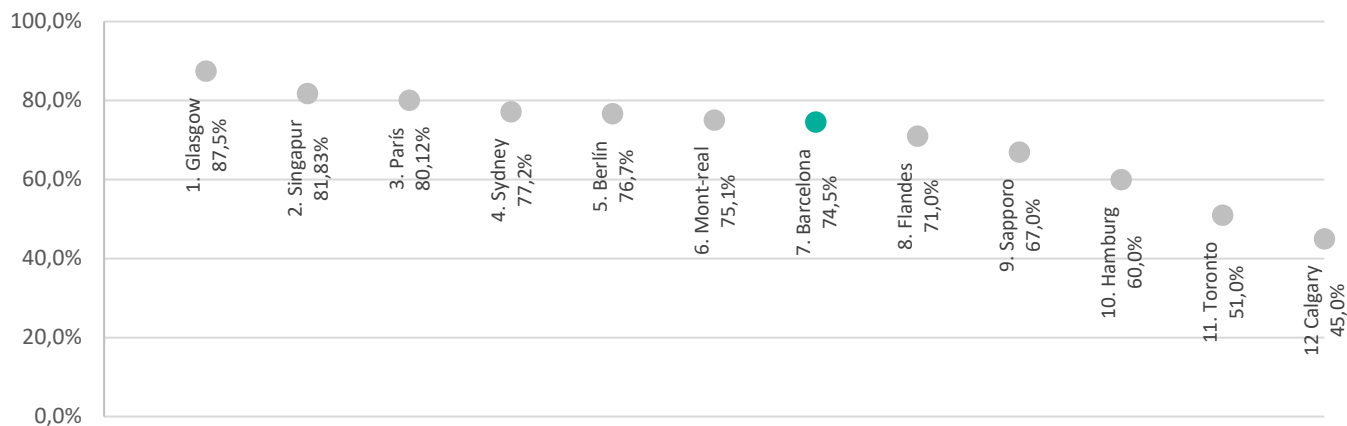
Índex GDS (Global Destination Sustainability) ¹

Índice GDS (Global Destination Sustainability) ¹

GDS Index (Global Destination Sustainability) ¹

Barcelona ciutat / Barcelona ciudad / Barcelona city ●

2023



¹ **Rànquing en la categoria de metròpolis / Nota: Ranking en la categoría metrópolis / Note: Metropolis category ranking**
Font / Fuente / Source: Global Destination Sustainability Index

12.4

Posicionament en turisme de reunions
Posicionamiento en turismo de reuniones
Meetings tourism positioning

Rànquing ICCA
Ranking ICCA
ICCA Ranking

Destinació Barcelona / Destino Barcelona / Destination Barcelona

2023

	Nombre de reunions Número de reuniones Meetings number
1 París	156
2 Singapur	152
3 Lisboa	151
4 Viena	141
5 Barcelona	139
6 Praga	134
7 Roma	119
8 Madrid	109
9 Dublín	104
10 Seül	103

	Nombre de delegats (milers) Número de delegados (miles) Meeting delegates (thousands)
1 Viena	110
2 Copenhaguen	104
3 Milà	92
4 Singapur	89
5 Barcelona	77
6 París	74
7 Madrid	72
8 Amsterdam	71
9 Berlín	68
10 Roma	59

Font / Fuente / Source: International Congress and Convention Association

Rànquing UIA
Ranking UIA
UIA Ranking

Destinació Barcelona / Destino Barcelona / Destination Barcelona

2023

	Nombre de reunions Número de reuniones Meetings number
1 Brussel·les	620
2 Viena	298
3 Tòquio	226
4 Seül	200
5 Lisboa	147
6 Londres	139
7 París	124
8 Madrid	116
9 Barcelona	115
10 Dubai	114

Font / Fuente / Source: UIA (Union of International Associations) - "65th International Meetings Statistics Report"

Posicionament de Barcelona en rànquings internacionals
 Posicionamiento de Barcelona en rankings internacionales
 Barcelona international rankings positioning



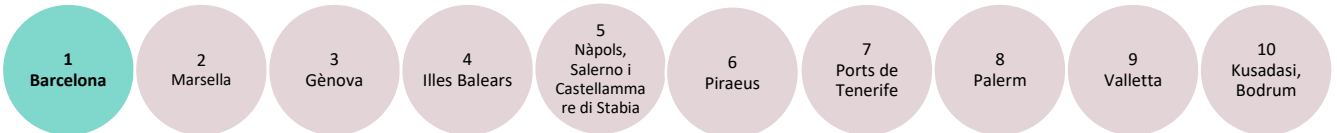
Barcelona ciutat / Barcelona ciudad / Barcelona city ●
 Destinació Barcelona / Destino Barcelona / Destination Barcelona ●

2023

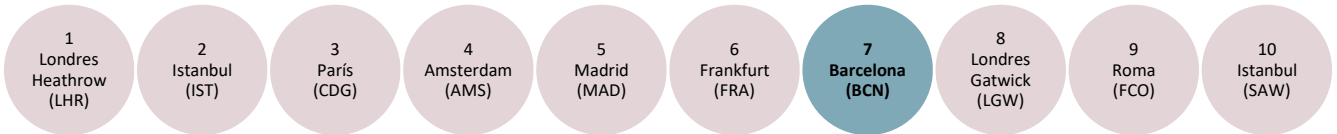
Pernoctacions totals en ciutats europees
 Pernoctaciones totales en ciudades europeas
 Total overnights in European cities



Moviment de passatgers de creuers als principals ports del Mediterrani
 Movimiento de pasajeros de cruceros en los principales puertos del Mediterráneo
 Movement of cruise passengers at main Mediterranean ports



Moviment de passatgers als aeroports d'Europa
 Movimiento de pasajeros en los aeropuertos de Europa
 Movement of passengers through airports in Europe



Índex GDS (Global Destination Sustainability) ¹
 Índice GDS (Global Destination Sustainability) ¹
 GDS Index (Global Destination Sustainability) ¹



Reunions ICCA
 Reuniones ICCA
 ICCA Meetings



Reunions UIA
 Reuniones UIA
 UIA Meetings



¹ Rànquing en la categoria de metròpolis / Ranking en la categoría metrópolis / Metropolis category ranking

Fonts / Fuentes / Sources: MedCruise Ports, International Congress and Convention Association (ICCA), Global Destination Sustainability Index (GDS), City Destinations Alliance, UIA (Union of International Associations), Airports Council International i/y/and AENA

13

CULTURA I LLEURE
CULTURA Y OCIO
CULTURE AND LEISURE

13.1

Visitants a llocs d'interès
Visitantes en lugares de interés
Visitors in places of interest

Visitants de museus i col·leccions (MC)

Visitantes de museos y colecciones (MC)

Museums and collections visitors (MC)

Barcelona ciutat / Barcelona ciudad / Barcelona city ●

Barcelona regió / Barcelona región / Barcelona region ●

Espai / Espacio / Place (1/3)	1994	2000	2015	2020	2022	2023	Var. 23/22
1 L'Aquàrium de Barcelona	-	1.563.493	1.549.480	310.636	1.455.020	1.559.494	↑
2 CosmoCaixa Barcelona	419.709	262.561	733.778	358.480	818.940	1.266.989	↑
3 Museu FC Barcelona	538.077	1.156.090	1.785.903	226.555	1.298.502	1.186.120	↓
4 Museu Picasso	711.103	1.026.549	1.008.125	194.017	794.806	1.047.073	↑
5 El Born Centre Cultural	-	-	1.486.228	295.566	752.121	926.092	↑
6 Museu d'Història de Barcelona. MUHBA	168.876	235.975	916.517	227.791	626.236	829.918	↑
7 Parc Zoològic de Barcelona	1.025.172	930.000	1.004.069	302.847	740.053	818.288	↑
8 Castell de Montjuïc	-	-	670.526	189.501	684.031	750.864	↑
9 Museu Nacional d'Art de Catalunya. MNAC	-	368.063	717.211	210.465	549.890	570.993	↑
10 MOCO	-	-	-	-	-	563.170	na
11 Fundació Joan Miró	236.196	497.295	451.559	68.351	289.345	358.783	↑
12 Museu de Ciències Naturals de Barcelona	64.709	61.501	180.236	120.549	322.675	343.132	↑
13 Museu d'Art Contemporani de Barcelona. MACBA	-	173.098	321.366	85.185	251.757	257.991	↑
14 Museu Egípc de Barcelona	16.991	170.340	253.931	-	252.013	257.273	↑
15 Museu Marítim de Barcelona. MMB	104.912	249.830	219.115	65.059	215.953	256.838	↑
16 Fundació Fran Daurel	-	-	212.358	33.274	150.455	176.128	↑
17 Museu de l'Eròtica	-	44.638	69.643	15.158	96.607	156.924	↑
18 Disseny Hub Barcelona. DHUB	-	-	-	-	101.927	120.111	↑
19 Disseny Hub Barcelona (Museu del Disseny)	-	-	216.792	34.721	137.626	117.292	↓
20 Museu d'Història de Catalunya	-	152.648	147.207	37.668	106.158	116.827	↑
21 Museu de la Ciència i la Tècnica (MNACTEC) (Terrassa)	-	-	104.403	44.073	109.908	113.239	↑
22 Museu de Cera	180.560	189.265	189.320	14.401	97.272	108.762	↑
23 Museu de la Xocolata	-	-	138.335	26.674	81.031	108.368	↑
24 Museu dels Autòmats del Tibidabo	-	-	140.221	5.184	104.475	106.678	↑
25 Museu de les Matemàtiques (Cornellà de Llobregat)	-	-	28.000	28.701	96.582	93.941	↓
26 Reial Monestir de Santa Maria de Pedralbes	-	-	76.355	32.155	80.024	87.629	↑
27 Museu de Badalona (Badalona)	-	-	71.464	35.059	71.727	76.286	↑
28 Museus de Sant Cugat (Sant Cugat) ¹	-	-	40.989	24.360	49.785	66.693	↑
29 Museu de Cultures del Món de Barcelona MCM-MEB	-	-	101.739	22.916	62.386	65.307	↑
30 Museu Etnològic i de Cultures del Món	-	-	101.739	22.916	62.386	65.307	↑
31 Museus de Terrassa (Terrassa) ²	-	-	65.635	21.079	45.578	61.313	↑
32 Museu Frederic Marès	26.682	23.470	38.707	30.770	50.287	59.176	↑
33 Museu Olímpic i de l'Esport Joan Antoni Samaranch	49.586	45.463	57.504	10.450	42.357	51.799	↑
34 Gaudí Experiència	-	-	-	-	-	49.731	na
35 Museu de la Música	-	-	66.092	15.321	38.152	46.782	↑
36 Museu Tàpies	55.338	79.783	70.174	13.471	32.527	40.219	↑

na: no aplica / no aplica / not applicable

¹ Inclou / Incluye / It includes: Monestir de Sant Cugat, Capella de Sant Domènec, Celler Modernista i/y/and Torre Negra² Inclou / Incluye / It includes: Seu d'Ègara, Casa Alegre de Sagrera, Castell Cartoixa, Torre del Palau i Centre d'Interpretació de la Vila Medieval i/y/and Claustre del Convent de Sant Francesc d'Assís

Notes: S'inclouen només els equipaments amb dades disponibles per al 2023. A Barcelona ciutat, sistema de recompte diferent al 1994 i 2000

Notas: Se incluyen solo los equipamientos con datos disponibles para 2023. En Barcelona ciudad, sistema de recuento diferente en el 1994 y el 2000

Notes: Only facilities with 2023 available data are included. In Barcelona city, different data collection system in 1994 and 2000

Font: Institut de Cultura de Barcelona de l'Ajuntament de Barcelona i els equipaments

Fuente: Institut de Cultura de Barcelona del Ayuntamiento de Barcelona y los equipamientos

Source: Institut de Cultura de Barcelona of Barcelona City Council, and the facilities themselves

Barcelona ciutat / Barcelona ciudad / Barcelona city ●

Barcelona regió / Barcelona región / Barcelona region ●

Espai / Espacio / Place (2/3)	1994	2000	2015	2020	2022	2023	Var. 23/22
37 Museu del Ferrocarril de Catalunya (Vilanova i la Geltrú)	-	-	-	-	36.077	33.722	↓
38 Museu d'Arqueologia de Catalunya	36.472	26.983	35.351	15.305	37.783	33.188	↓
39 Museu de L'Hospitalet (L'Hospitalet de Llobregat)	-	-	33.301	16.516	23.895	28.764	↑
40 Museu del Cau Ferrat (Sitges)	-	-	99.802	8.066	22.541	28.060	↑
41 Museu Europeu d'Art Modern de Barcelona. MEAM	-	-	83.610	-	-	27.510	na
42 Museu del Ter (Manlleu)	-	-	24.332	10.096	27.360	27.275	↓
43 Museu Torre Balldovina (Santa Coloma de Gramenet)	-	-	38.197	6.288	23.834	26.276	↑
44 Museu de Maricel (Sitges) ³	-	-	-	7.551	24.205	24.753	↑
45 Museu Molí Paperer (Capellades)	-	-	43.482	11.740	22.845	23.714	↑
46 Museus de Mataró (Mataró) ⁴	-	-	33.475	16.984	38.136	22.246	↓
47 Museu Episcopal (Vic)	-	-	27.875	12.369	15.360	20.312	↑
48 Centre d'Interpretació del Carrer del Balç (Manresa)	-	-	-	13.160	23.900	20.068	↓
49 Museu de la Pell d'Igualada i Comarcal (Igualada)	-	-	49.617	9.088	21.287	19.894	↓
50 Museu de la Colònia Vidal (Puig-reig)	-	-	15.003	6.624	19.457	19.150	↓
51 Fundació Foto Colectània	-	-	8.931	20.607	26.013	18.539	↓
52 Museu de les Mines de Cercs (Cercs)	-	-	25.689	9.090	16.985	18.497	↑
53 Can Framis. Fundació Vila Casas	-	-	14.486	6.209	13.087	18.379	↑
54 Museu de l'Aigua i el Tèxtil (Manresa)	-	-	-	4.256	12.498	17.020	↑
55 Museu del Ciment Asland (Castellar de n'Hug)	-	-	10.252	7.344	11.621	15.295	↑
56 Museu Agbar de les Aigües (Cornellà de Llobregat)	-	-	36.500	6.206	-	14.561	na
57 Museu de Gavà - Parc Arqueològic de les Mines (Gavà)	-	-	26.807	8.579	15.908	12.875	↓
58 Museu del Càntir (Argentona)	-	-	11.270	4.013	9.652	12.757	↑
59 Museus d'Esplugues de Llobregat (Esplugues de Llobregat) ⁵	-	-	10.607	3.732	10.016	12.512	↑
60 Palau Maricel (Sitges)	-	-	-	3.376	17.484	11.501	↓
61 Museu Palau Mercader (Cornellà de Llobregat)	-	-	12.200	2.091	17.879	9.615	↓
62 Can Serra (inclòs al Museu de Mataró) (Mataró)	-	-	-	4.139	13.738	9.070	↓
63 Museus de Sant Boi de Llobregat (Sant Boi de Llobregat) ⁶	-	-	26.313	13.589	10.875	9.024	↓
64 Fundació Palau (Museu Picasso) (Caldes d'Estrac)	-	-	-	3.855	7.730	8.645	↑
65 Centre de documentació Museu Tèxtil (Terrassa)	-	-	-	2.293	6.921	8.593	↑
66 Espai Bombers Parc de la Prevenció	-	-	-	3.748	12.709	8.207	↓
67 Museu Municipal Castell de Rubí (MMUC) (Rubí)	-	-	33.080	1.567	6.114	8.107	↑
68 Can Marfà. Gènere de Punt (inclòs al Museu de Mataró) (Mataró)	-	-	-	6.035	4.125	7.307	↑
69 Casa Museu Verdaguer (Folgueroles)	-	-	7.543	1.928	5.545	7.281	↑
70 Railhome BCN- Museu Tren en Miniatura (Igualada)	-	-	-	-	6.945	7.207	↑
71 Casa Museu Domènech i Muntaner (Canet de Mar)	-	-	-	2.211	4.275	6.824	↑
72 Hash Marihuana Cànyem & Hemp Museum	-	-	12.558	2.510	5.059	6.750	↑
73 NEAN - Parc Prehistòric (Capellades)	-	-	-	2.648	7.626	6.546	↓
74 VINSEUM, Museu Cultures del Vi Catalunya (Vilafranca del Penedès)	-	-	29.489	2.602	7.887	5.956	↓
75 CI Far Calella (Calella)	-	-	-	1.488	7.132	5.449	↓
76 Centre d'Interpretació Dinosauris Fumanya (Fígols)	-	-	-	4.093	5.157	5.229	↑
77 Museu de l'Art de la Pell (Vic)	-	-	-	2.671	5.065	5.190	↑

na: no aplica / no aplica / not applicable

³ No inclou / No incluye / It does not include: Palau Maricel⁴ Inclou / Incluye / It includes: Can Serra, Torre Llauder, Ca l'Arenas, la Nau Gaudí i/y/and Can Marfà⁵ Inclou / Incluye / It includes: Can Tinturé i/y/and Pujol i Bausis⁶ Inclou / Incluye / It includes: Can Barraquer, Termes Romanes i/y/and Torre Benviure

Notes: S'inclouen només els equipaments amb dades disponibles per al 2023. A Barcelona ciutat, sistema de recompte diferent al 1994 i 2000

Notas: Se incluyen solo los equipamientos con datos disponibles para 2023. En Barcelona ciudad, sistema de recuento diferente en el 1994 y el 2000

Notes: Only facilities with 2023 available data are included. In Barcelona city, different data collection system in 1994 and 2000

Font: Institut de Cultura de Barcelona de l'Ajuntament de Barcelona i els equipaments

Fuente: Institut de Cultura de Barcelona del Ayuntamiento de Barcelona y los equipamientos

Source: Institut de Cultura de Barcelona of Barcelona City Council, and the facilities themselves

Barcelona ciutat / Barcelona ciudad / Barcelona city ●
Barcelona regió / Barcelona región / Barcelona region ●

Espai / Espacio / Place (3/3)	1994	2000	2015	2020	2022	2023	Var. 23/22
78 Centre d'interpretació del Massís del Pedraforca i de la Mineria (Saldes)	-	-	-	0	-	4.995	na
79 Museu de la Torneria (Torelló)	-	-	-	2.731	6.147	4.976	↓
80 Museu (Arenys de Mar)	-	-	-	2.013	5.925	4.945	↓
81 Museu arqueològic de L'esquerda (Masies de Roda)	-	-	3.583	2.033	5.443	4.942	↓
82 Espai Montseny (Viladrau)	-	-	-	4.718	7.040	4.760	↓
83 Museu Comarcal de Manresa (Manresa)	-	-	-	4.894	7.202	4.518	↓
84 Museu Can Barraquer (Sant Boi de Llobregat)	-	-	11.957	1.003	6.632	4.322	↓
85 Museu Arxiu (Calella)	-	-	-	1.023	4.326	4.229	↓
86 La Porta del Delta del Llobregat (El Prat de Llobregat)	-	-	419	3.329	3.535	3.828	↑
87 Fundació Suñol	-	-	9.842	-	1.963	3.500	↑
88 Museu de la Colònia Sedó (Esparraguera)	-	-	857	1.484	3.479	3.381	↓
89 L'Enrajolada. Casa Museu Santacana (Martorell)	-	-	5.745	1.483	3.876	3.304	↓
90 Ca l'Arenes (inclòs al Museu de Mataró) (Mataró)	-	-	-	1.932	3.765	3.157	↓
91 Espai Muxart (Martorell)	-	-	2.537	1.237	1.922	2.963	↑
92 Centre d'Interpretació del Cava-CIC Fassina (Sant Sadurní d'Anoia)	-	-	-	1.071	2.836	2.714	↓
93 Museu del Turisme (Calella)	-	-	-	827	3.570	2.494	↓
94 Centre d'Interpretació del Castell de Gelida (Gelida)	-	-	-	1.306	885	1.776	↑
95 Museu del Coure (Les Masies de Voltregà)	-	-	3.370	-	-	1.490	na
96 Centre Medieval i dels Càtars (Bagà)	-	-	-	510	638	835	↑
97 Espai Perot Rocaguinarda (Olost)	-	-	223	161	832	801	↓

na: no aplica / no aplica / not applicable

Visitants als centres d'exposicions (CE)

Visitantes en centros de exposiciones (CE)

Exhibition centers visitors (CE)

Barcelona ciutat / Barcelona ciudad / Barcelona city ●
Barcelona regió / Barcelona región / Barcelona region ●

Espai / Espacio / Place	1994	2000	2015	2020	2022	2023	Var. 23/22
1 CaixaForum Barcelona	162.821	344.097	775.020	213.478	518.809	483.852	↓
2 Palau Robert	-	-	712.742	271.629	447.654	406.298	↓
3 Centre de Cultura Contemporània de Barcelona. CCCB	250.394	378.145	383.866	147.818	315.664	338.500	↑
4 IDEAL Centre d'Arts Digitals	-	-	-	-	171.309	219.136	↑
5 La Virreina. Centre de la Imatge	-	-	155.358	64.206	106.734	125.937	↑
6 La Capella ²	-	-	57.443	18.836	58.844	71.482	↑
7 Centre de Fotografia KBr Fundació Mapfre	-	-	-	28.948	57.256	68.181	↑
8 Arts Santa Mònica. Centre de la Creativitat	-	-	173.680	35.351	25.593	36.910	↑
9 Espais VolART i VolART2 Fundació Vila Casas	-	-	3.367	5.412	15.942	15.385	↓
10 Arxiu fotogràfic de Barcelona	-	-	12.883	9.331	16.426	15.018	↓
11 Fabra i Coats - Centre d'Art Contemporani	-	-	9.223	7.576	9.951	7.182	↓
12 Sala Exposicions Ajuntament Vell (Calella)	-	-	-	1.581	3.928	3.205	↓
13 Fundació Stämpfli (Sitges)	-	-	-	723	4.557	2.909	↓

Notes: S'inclouen només els equipaments amb dades disponibles per al 2023. A Barcelona ciutat, sistema de recompte diferent al 1994 i 2000
Notas: Se incluyen solo los equipamientos con datos disponibles para 2023. En Barcelona ciudad, sistema de recuento diferente en el 1994 y el 2000
Notes: Only facilities with 2023 available data are included. In Barcelona city, different data collection system in 1994 and 2000

Font: Institut de Cultura de Barcelona de l'Ajuntament de Barcelona i els equipaments
Fuente: Institut de Cultura de Barcelona del Ayuntamiento de Barcelona y los equipamientos
Source: Institut de Cultura de Barcelona of Barcelona City Council, and the facilities themselves

Visitants espais de lleure (ELL)

Visitantes espacios de ocio (ELL)

Leisure sites visitors (ELL)

Barcelona ciutat / Barcelona ciudad / Barcelona city ●

Barcelona regió / Barcelona región / Barcelona region ●

Espai / Espacio / Place	1994	2000	2015	2020	2022	2023	Var. 23/22
1 La Roca Village (Santa Agnès de Malanyanes)	-	-	4.300.000	2.400.000	5.000.000	5.400.000	↑
2 Viladecans The Style Outlets (Viladecans)	-	-	-	-	3.024.000	3.728.592	↑
3 Parc d'Atraccions Tibidabo	706.418	405.231	682.939	101.759	625.490	681.000	↑
4 Circuit de Barcelona - Catalunya (Parets/Granollers/Montmeló)	-	-	570.210	45.880	587.717	619.056	↑
5 Canal Olímpic de Catalunya (Castelldefels)	-	-	262.000	166.700	220.000	220.000	=
6 Catalunya en Miniatura (Torrelles de Llobregat)	-	-	123.063	45.000	101.192	143.810	↑
7 Mirador Torre Glòries	-	-	-	-	66.664	113.332	↑
8 Parc Cultural de la Muntanya de Sal de Cardona (Cardona)	-	-	71.422	31.244	63.000	66.000	↑
9 Cim de les àligues (Sant Feliu de Codines)	-	-	48.426	16.100	33.400	33.420	↑
10 Mirador de Colom	124.884	103.500	109.727	7.469	9.400	21.233	↑
11 CRARC (Centre Recuperació Fauna) (Masquefa)	-	-	-	-	13.090	18.633	↑
12 Les Coves de Montserrat (Collbató)	-	-	17.843	6.117	19.000	17.443	↓

Visitants als espais d'interès arquitectònic (EIA)

Visitantes en espacios de interés arquitectónico (EIA)

Places of architectural interest visitors (EIA)

Barcelona ciutat / Barcelona ciudad / Barcelona city ●

Barcelona regió / Barcelona región / Barcelona region ●

Espai / Espacio / Place (1/2)	1994	2000	2015	2020	2022	2023	Var. 23/22
1 Basílica de la Sagrada Família	700.000	1.420.087	4.251.140	763.545	3.781.845	4.707.367	↑
2 Park Güell	-	-	2.761.436	588.723	4.660.467	4.623.959	↓
3 Monestir de Montserrat (Monistrol de Montserrat)	-	-	2.433.283	736.373	1.636.666	2.248.902	↑
4 Casa Batlló	-	-	992.126	230.744	932.851	1.567.160	↑
5 Poble Espanyol	1.421.396	1.478.546	1.221.647	309.869	1.258.909	1.494.642	↑
6 La Pedrera	-	1.386.721	990.112	161.396	677.663	1.191.589	↑
7 Catedral de Barcelona	-	-	-	96.663	455.011	647.509	↑
8 Espais Patrimonials del MUHBA	-	-	379.434	64.222	334.442	444.696	↑
9 Recinte Modernista de Sant Pau	-	-	235.207	72.440	214.342	320.134	↑
10 Palau de la Música Catalana	-	-	195.260	37.054	206.042	289.085	↑
11 Palau Güell	-	-	261.167	39.729	183.596	227.401	↑
12 Casa Vicens	-	-	-	49.376	126.632	200.052	↑
13 Món Sant Benet (Sant Fruitós de Bages)	-	-	175.881	58.834	168.432	173.513	↑
14 Casa-Museu Gaudí (Park Güell)	-	-	322.603	-	95.086	123.762	↑
15 La Model	-	-	-	-	47.218	107.984	↑
16 Pavelló Mies van der Rohe	-	-	86.488	24.608	88.437	96.986	↑
17 Colònia Güell (Santa Coloma de Cervelló)	-	-	66.887	22.953	47.210	58.652	↑
18 Casa Amatller	-	-	-	-	14.753	37.005	↑
19 Jardins Artigas (La Pobla de Lillet)	-	-	23.140	25.469	33.024	36.467	↑
20 Castell de Cardona (Cardona)	-	-	25.356	10.823	24.905	35.000	↑
21 Fundació Nuñez Ramonet	-	-	-	-	38.319	27.516	↓

Notes: S'inclouen només els equipaments amb dades disponibles per al 2023. A Barcelona ciutat, sistema de recompte diferent al 1994 i 2000

Notas: Se incluyen solo los equipamientos con datos disponibles para 2023. En Barcelona ciudad, sistema de recuento diferente en el 1994 y el 2000

Notes: Only facilities with 2023 available data are included. In Barcelona city, different data collection system in 1994 and 2000

Font: Institut de Cultura de Barcelona de l'Ajuntament de Barcelona i els equipaments

Fuente: Institut de Cultura de Barcelona del Ayuntamiento de Barcelona y los equipamientos

Source: Institut de Cultura de Barcelona of Barcelona City Council, and the facilities themselves

Barcelona ciutat / Barcelona ciudad / Barcelona city

Barcelona regió / Barcelona región / Barcelona region

Espai / Espacio / Place (2/2)	1994	2000	2015	2020	2022	2023	Var. 23/22
22 Basílica de la Seu (Manresa)	-	-	-	8.756	24.724	25.211	↑
23 Santuari de la Cova de Sant Ignasi (Manresa)	-	-	-	6.069	25.587	24.736	↓
24 Castell de Castelldefels (Castelldefels)	-	-	1.632	Tancat	20.188	18.126	↓
25 Masia Freixa (Terrassa) ¹	-	-	7.495	5.138	10.483	14.010	↑
26 Castell de Santa Florentina (Canet de Mar)	-	-	-	3.808	9.238	13.400	↑
27 Monestir de Sant Pere de Casserres (Masies de Roda)	-	-	-	12.730	11.506	12.533	↑
28 La Nau Gaudí (Mataró)	-	-	-	4.035	9.757	11.756	↑
29 Fàbrica Estrella Damm (El Prat de Llobregat)	-	-	-	3.390	8.754	11.515	↑
30 Sant Pau del Camp	-	-	-	-	-	7.854	na
31 La Tossa de Montbui (Santa Margarida de Montbui)	-	-	-	6.000	5.722	7.102	↑
32 Centre Jujol (Can Negre) (Sant Joan Despí)	-	-	-	6.017	-	6.769	na
33 Castell de Claramunt (La Pobla de Claramunt)	-	-	-	-	4.640	4.627	↓
34 Refugi antiaeri del Parc Dalmau (Calella)	-	-	-	-	4.361	4.471	↑
35 Monestir de Santa Maria de Lluçà (Lluçà)	-	-	-	5.100	4.200	3.900	↓
36 Termes Romanes (Sant Boi de Llobregat)	-	-	5.812	754	3.662	3.441	↓
37 Casa Coll i Regàs (Mataró)	-	-	-	1.392	3.870	3.402	↓
38 Vil·la romana de Torre Llauder (Mataró)	-	-	-	843	2.442	2.712	↑
39 Castell de Penyafort (Santa Margarida i els Monjos)	-	-	-	491	1.818	2.141	↑
40 Refugi antiaeri de la Rambla (Gavà)	-	-	1.209	170	534	1.666	↑
41 Presa de la Baells (Cercs, Vilada i La Quar)	-	-	-	218	983	1.581	↑
42 Sant Quirze de Pedret (Cercs)	-	-	-	827	835	1.435	↑
43 Torre de Benviure (Sant Boi de Llobregat)	-	-	1.295	26	581	1.261	↑
44 Monestir romànic de Sant Sebastià dels Gorgs (Avinyonet del Penedès)	-	-	-	-	853	853	=
45 Monestir de Sant Llorenç (Guardiola de Berguedà)	-	-	-	322	663	831	↑
46 Pavelló de la República Espanyola	-	-	609	93	158	314	↑
47 Torre de l'Amo de Viladomiu Nou (Gironella)	-	-	-	10	161	201	↑

¹ Sense Fira Modernista / Sin Feria Modernista / Without Art Nouveau Fair

Usuaris de transports singulars (TS)

Usuarios de transportes singulares (TS)

Users of singular transports (TS)

Barcelona ciutat / Barcelona ciudad / Barcelona city

Barcelona regió / Barcelona región / Barcelona region

Espai / Espacio / Place	1994	2000	2015	2020	2022	2023	Var. 23/22
1 Telefèric de Montjuïc	-	444.899	1.345.621	213.365	1.524.694	2.080.391	↑
2 Barcelona Bus Turístic	123.800	873.611	1.786.949	121.087	978.161	1.239.764	↑
3 Cuca de Llum (Funicular del Tibidabo)	-	170.456	403.721	0	657.037	806.000	↑
4 Cremallera de Montserrat (Monistrol de Montserrat)	-	-	583.247	148.430	385.354	591.333	↑
5 Las Golondrinas	-	-	293.543	65.000	368.239	395.000	↑
6 Aeri de Montserrat (Monistrol de Montserrat)	-	-	274.459	52.881	167.569	250.710	↑
7 Tren del Ciment (La Pobla de Lillet)	-	-	21.846	0	17.860	19.484	↑

Notes: S'inclouen només els equipaments amb dades disponibles per al 2023. A Barcelona ciutat, sistema de recompte diferent al 1994 i 2000

Notas: Se incluyen solo los equipamientos con datos disponibles para 2023. En Barcelona ciudad, sistema de recuento diferente en el 1994 y el 2000

Notes: Only facilities with 2023 available data are included. In Barcelona city, different data collection system in 1994 and 2000

Font: Institut de Cultura de Barcelona de l'Ajuntament de Barcelona i els equipaments

Fuente: Institut de Cultura de Barcelona del Ayuntamiento de Barcelona y los equipamientos

Source: Institut de Cultura de Barcelona of Barcelona City Council, and the facilities themselves

Visitants als espais d'enoturisme (EE)

Visitantes en los espacios de enoturismo (EE)

Wine tourism sites visitors (EE)

Barcelona regió / Barcelona región / Barcelona region

Espai / Espacio / Place	1994	2000	2015	2020	2022	2023	Var. 23/22
1 Bodegues Torres (Vilafranca del Penedès)	-	-	97.000	6.974	52.510	61.887	↑
2 Freixenet (Sant Sadurní d'Anoia)	-	-	91.627	14.738	41.081	50.196	↑
3 Oller del Mas (Manresa)	-	-	-	7.392	36.294	45.886	↑
4 Celler Abadal (Avinyó)	-	-	-	3.676	11.618	11.699	↑
5 Finca Ca n'Estella (Sant Esteve Sesrovires)	-	-	-	300	3.129	4.306	↑
6 Caves Canals Canals i Museu del Cava Ramon Canals (Castellví de Rosanes)	-	-	1.756	-	1.245	947	↓
7 Caves Montau de Sadurní (Begues)	-	-	-	555	590	718	↑

Font: Els propis equipaments

Fuente: Los propios equipamientos

Source: The facilities themselves

Visitants als espais naturals (EN)

Visitantes a los espacios naturales (EN)

Natural areas visitors (EN)

Barcelona regió / Barcelona región / Barcelona region

Destinació Barcelona / Destino Barcelona / Destination Barcelona

Espai / Espacio / Place	1994	2000	2015	2020	2022	2023	Var. 23/22
1 Parc Natural del Cadí-Moixeró (Berguedà)	-	-	430.000	363.370	357.269	352.257	↓
2 Espais Naturals del Delta del Llobregat (Baix Llobregat)	-	-	120.905	114.000	168.493	179.712	↑
3 Parc Natural del Montseny (Osona i Vallès Oriental)	-	-	241.116	105.020	127.039	131.949	↑
4 Parc Natural de Sant Llorenç de Munt i l'Obac (Bages, Moianès i Vallès Occidental)	-	-	197.598	51.440	78.053	130.489	↑
5 Massís del Pedraforca (Berguedà)	-	-	-	-	124.468	124.682	↑
6 Parc Natural de la Serra de Collserola (Barcelonès, Baix Llobregat i Vallès Occidental)	-	-	36.228	35.845	31.218	36.113	↑
7 Parc de la Sèquia (Manresa)	-	-	-	12.803	24.125	32.127	↑
8 Sant Miquel del Fai (Moianès i Vallès Oriental)	-	-	53.491	-	-	29.820	na
9 Parc d'Olèrdola (Garraf)	-	-	15.136	9.307	17.528	21.119	↑
10 Parc del Castell de Montesquiu (Montesquiu)	-	-	44.125	10.953	17.166	17.773	↑
11 Parc del Garraf (Garraf)	-	-	33.606	33.202	19.850	15.574	↓
12 Parc del Montnegre Corredor (Maresme i Vallès Oriental)	-	-	57.133	14.679	19.292	14.513	↓
13 Parc de la Serralada de Marina (Barcelonès, Maresme i Vallès Oriental)	-	-	125.833	11.450	14.861	11.330	↓
14 Espai Natural de Guillerries-Savassona (Osona)	-	-	9.538	5.193	7.645	9.045	↑
15 Parc del Foix (Alt Penedès)	-	-	9.220	260	6.532	6.249	↓
16 Parc Serralada Litoral (Maresme i Vallès Oriental)	-	-	5.640	606	1.401	2.192	↑

Nota: A partir de 2022, el sistema de comptatge és diferent al de la resta d'anys. Les dades de visitants a partir d'aleshores corresponen al nombre de visitants dels diferents equipaments i punts d'informació del parc

Nota: A partir de 2022, el sistema de cálculo es diferente al del resto de años. Los datos de visitantes a partir de entonces corresponden al número de visitantes de los diferentes equipos y puntos de información del parque

Note: The calculation system since 2022 is different from the rest of the years. The visitor data since then corresponds to the number of visitors to the different teams and information points in the park.

Font: Oficina Tècnica de Parcs Naturals

Fuente: Oficina Tècnica de Parcs Naturals

Source: Oficina Tècnica de Parcs Naturals

Instal·lacions i consum cultural i de lleure

Instalaciones y consumo cultural y de ocio

Cultural and leisure facilities and consumption

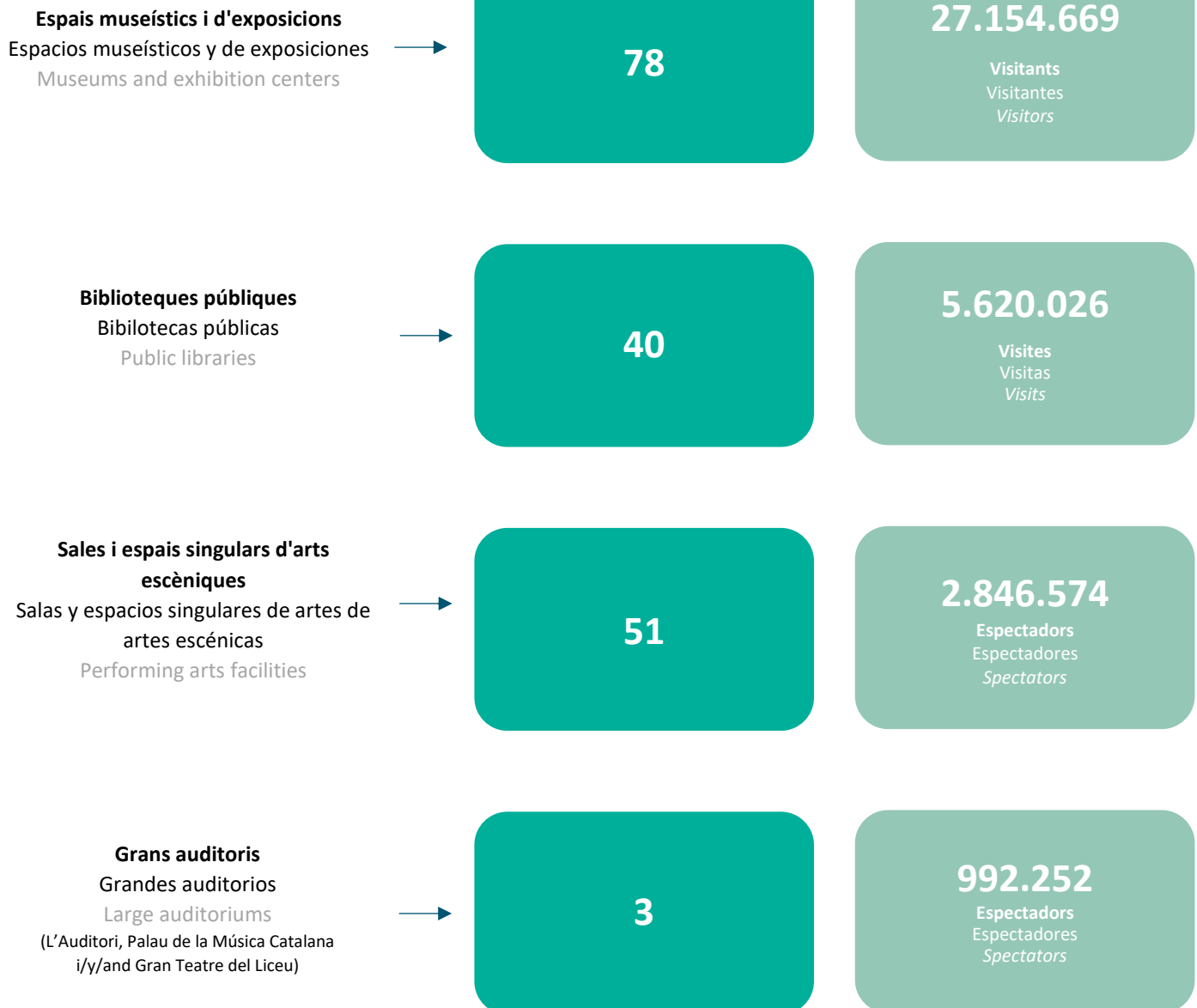
Instal·lacions culturals

Instalaciones culturales

Cultural facilities

Barcelona ciutat / Barcelona ciudad / Barcelona city

2023



Festivals
Festivales
Festivals

Barcelona ciutat / Barcelona ciudad / Barcelona city

2023

190

2.634.474

Assistents
Asistentes
Attendees

Top 30 assistents a festivals
Top 30 asistentes a festivales
Top 30 festival assistents

Barcelona ciutat / Barcelona ciudad / Barcelona city

Esdeveniment / Evento / Event	2010	2015	2020	2022	2023	Var. 23/22
1 Barcelona Festival de Nadal	-	-	18.000	300.000	300.000	=
2 Primavera Sound	101.200	195.000	-	460.500	243.000	↓
3 Llum BCN	-	-	200.000	100.000	220.000	↑
4 Sónar. Festival Internacional de Música Avançada i Art Multimèdia	84.070	118.473	-	122.000	119.628	↓
5 Loop Festival	4.000	135.000	2.000	52.000	118.070	↑
6 Grec Festival de Barcelona	111.446	88.556	23.572	109.991	110.582	↑
7 Còmic Barcelona	100.000	113.000	-	110.000	110.000	=
8 Mercè Arts de Carrer. MAC	153.084	484.805	28.972	179.037	108.730	↓
9 Festival de Jazz de Barcelona	22.062	35.822	12.423	80.000	84.213	↑
10 Viu Montjuïc	-	-	-	60.000	80.000	↑
11 Festival Cruïlla	18.000	46.000	-	72.000	76.000	↑
12 BAM. Barcelona Acció Musical	167.920	76.750	6.400	34.500	75.150	↑
13 Setmana del Llibre en Català	75.000	-	25.000	50.000	64.000	↑
14 Guitar Bcn	27.391	28.008	35.888	58.319	61.261	↑
15 Festival del Mil·lenni	62.488	42.897	-	-	61.000	na
16 48H Open House BCN	25.000	52.433	40.299	66.767	60.077	↓
17 Reggaeton Beach Festival (RBF)	-	-	-	25.000	60.000	↑
18 Alma Festival Barcelona	-	-	-	-	48.000	na
19 Barcelona Districte Cultural	-	-	13.371	38.978	45.484	↑
20 Barcelona Design Week City Festival	-	11.848	-	-	44.500	na
21 Sala Montjuïc	33.500	34.250	-	28.000	38.400	↑
22 Les Nits de Barcelona	-	-	-	-	38.000	na
23 Festival In-Edit	27.000	31.500	-	30.000	35.000	↑
24 Share Festival	-	-	-	10.000	34.000	↑
25 DAU Barcelona	-	21.600	-	30.899	32.278	↑
26 Barcelona Obertura Spring Festival	-	-	-	-	26.140	na
27 D'A Film Festival Barcelona	-	10.617	-	15.500	20.696	↑
28 Model. Festival d'Arquitectures de Barcelona	-	-	-	1.480	20.000	↑
29 Poblenou Open Day	-	-	-	-	20.000	na
30 Poblenou Open Night	-	-	800	-	20.000	na

Font: Institut de Cultura de Barcelona de l'Ajuntament de Barcelona
Fuente: Institut de Cultura de Barcelona del Ayuntamiento de Barcelona
Source: Institut de Cultura de Barcelona of Barcelona City Council

Espectadors a esdeveniments esportius

Espectadores a eventos deportivos

Sports events spectators

Destinació Barcelona / Destino Barcelona / Destination Barcelona

2023

Organitzador / Organizador / Organizer	Esdeveniment / Evento / Event	2022	2023	Var. 23/22
Circuit de Barcelona-Catalunya	Fòrmula 1 Gran Premi d'Espanya	277.836	292.488	↑
	Gran Premi Monster Energy de Catalunya - MotoGP	111.574	152.065	↑
Futbol Club Barcelona	Champions League (futbol femení)	277.339	410.596	↑
	Champions League (futbol masculí)	253.729	379.660	↑
	Copa del Rei (futbol masculí)	94.902	253.038	↑
	Europa League (futbol masculí)	214.733	306.902	↑
	Lliga (futbol femení)	53.743	126.710	↑
	Lliga (futbol masculí)	1.258.744	2.594.128	↑
	Trofeu Joan Gamper (futbol femení)	5.124	10.535	↑
	Trofeu Joan Gamper Estrella Damm (futbol masculí)	83.021	118.245	↑
RCD Espanyol de Barcelona	Copa del Rei (futbol masculí)	na	30.644	na
	Lliga (futbol masculí)	309.705	400.687	↑
Reial Club de Polo de Barcelona	Barcelona Polo Challenge Negrita Cup	5.000	5.000	=
	Concurso de Saltos Internacional de Barcelona	40.000	40.000	↓
	Torneig Internacional d'Hockey Reis	1.000	1.500	↑
Reial Club de Tennis Barcelona	Barcelona Open Banc de Sabadell - Trofeu Conde de Godó	33.100	100.189	↑
RPM Sports	eDreams Mitja Marató Barcelona ¹	20.000	60.000	↑
	Trial Indoor Solomoto Barcelona	8.000	6.500	↓
	Zurich Marató de Barcelona ¹	40.000	50.000	↑
Seven Mila	Cursa de Bombers	9.000	8.000	↓
	Cursa Montjuïc-Tibidabo	1.200	1.000	↓
	Extreme Barcelona	32.500	36.000	↑
¹ Visitants de l'Expo Sports durant l'esdeveniment		3.130.250	5.383.887	↑

¹ Visitants de l'Expo Sports durant l'esdeveniment / Visitantes de la Expo durante el evento / Visitors of the Expo during the evento

Nota: S'inclouen només els esdeveniments amb dades disponibles per al 2023

Nota: Se incluyen solo los eventos con datos disponibles para 2023

Note: Only events with 2023 available data are included

Font: Els propis organitzadors

Fuente: Los propios organizadores

Source: The organizers themselves

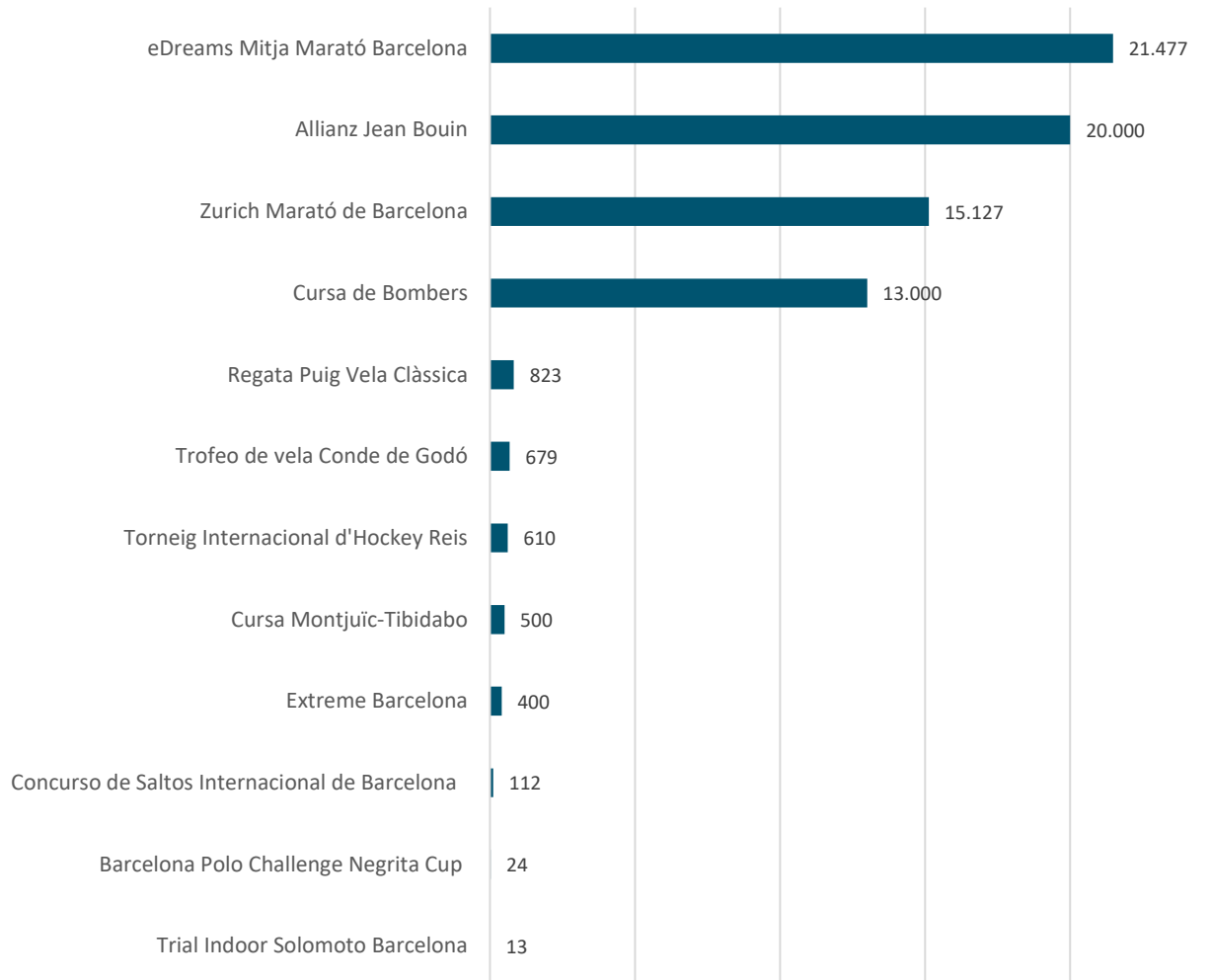
Participants a esdeveniments esportius

Participantes en eventos deportivos

Participants in sports events

Destinació Barcelona / Destino Barcelona / Destination Barcelona ●

2023



Nota: S'inclouen només els esdeveniments amb dades disponibles per al 2023

Nota: Se incluyen solo los eventos con datos disponibles para 2023

Note: Only events with 2023 available data are included

Font: Els propis organitzadors

Fuente: Los propios organizadores

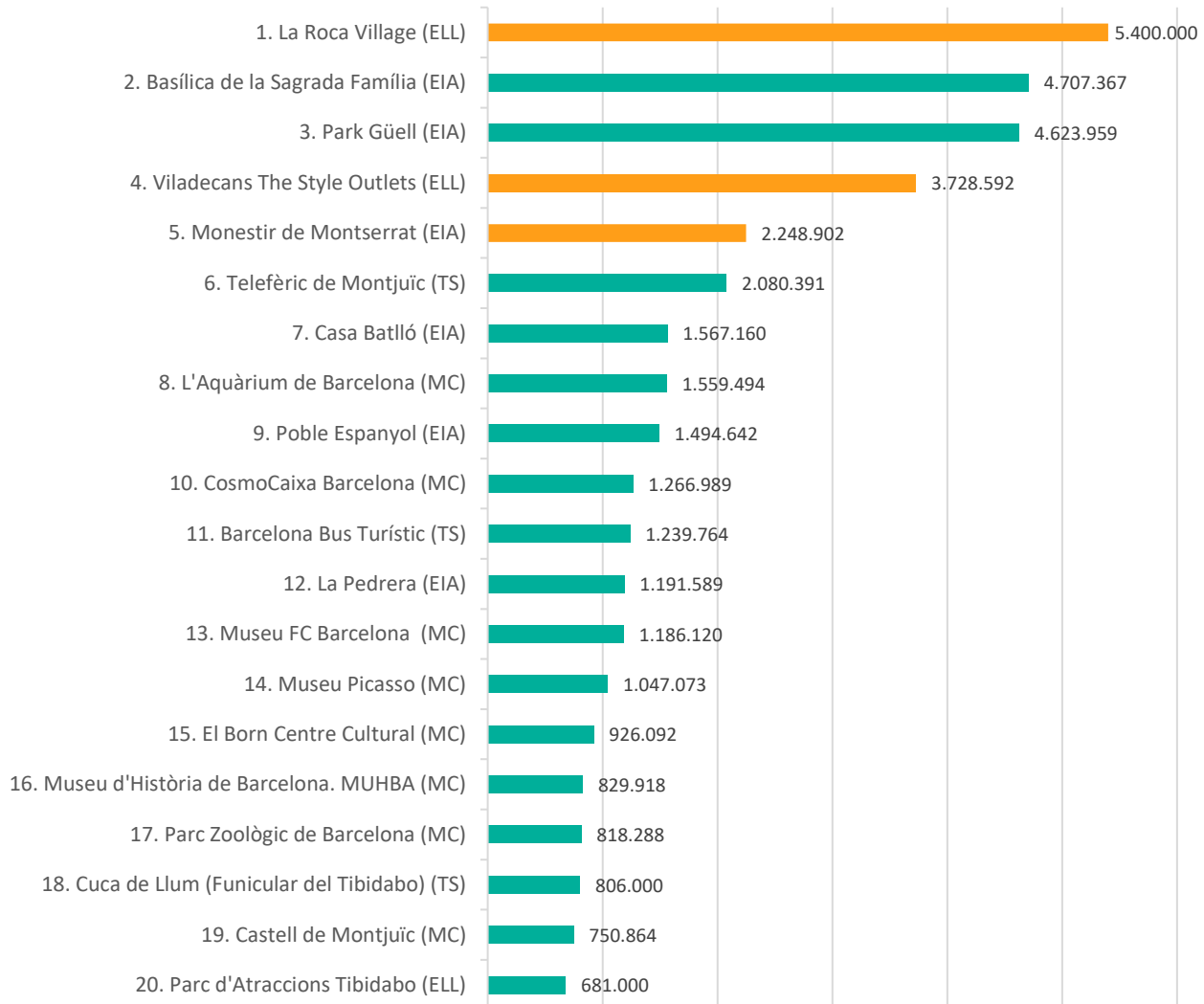
Source: The organizers themselves

Top 20 Visitants als llocs d'interès
Top 20 Visitantes en los lugares de interés
Top 20 Visitors in places of interest



Barcelona ciutat / Barcelona ciudad / Barcelona city ●
Barcelona regió / Barcelona región / Barcelona region ●

2023



Nota: EIA: Espais d'Interès Arquitectònic; MC: Museus i col·leccions; CE: Centres d'Exposicions
 Nota: EIA: Espacios de Interés Arquitectónico; MC: Museos y colecciones; CE: Centros de Exposiciones
 Note: EIA: Places of Architectural Interest; MC: Museums and Collections; CE: Exhibiton Centers

Font: Institut de Cultura de Barcelona de l'Ajuntament de Barcelona, Oficina Tècnica de Parcs Naturals i els propis equipaments i llocs d'interès
 Fuente: Institut de Cultura de Barcelona de l'Ajuntament de Barcelona, Oficina Tècnica de Parcs Naturals y los propios equipamientos y lugares de interés
 Source: Institut de Cultura de Barcelona de l'Ajuntament de Barcelona, Oficina Tècnica de Parcs Naturals and the facilities and places of interest themselves

14

INFORMACIÓ GENERAL SOBRE BARCELONA
INFORMACIÓN GENERAL SOBRE BARCELONA
GENERAL INFORMATION ABOUT BARCELONA

14.1

Geografia i població
 Geografía y población
 Geography and population

Indicadors demogràfics per districtes de Barcelona ciutat
 Indicadores demográficos por distritos de Barcelona ciudad
 Demographic indicators of Barcelona city by districts

Barcelona ciutat / Barcelona ciudad / Barcelona city ●

2023

	Superfície km ² Superficie km ² Area km ²	Població Población Population	% Població % Población % Population	Densitat hab./km ² Densidad hab./km ² Density inhab./km ²
1. Ciutat Vella	4,2	106.446	6,4	25.314
2. Eixample	7,5	268.824	16,2	36.016
3. Sants-Montjuïc	22,9	185.963	11,2	8.128
4. Les Corts	6,0	82.154	4,9	13.667
5. Sarrià-Sant Gervasi	19,9	149.804	9,0	7.522
6. Gràcia	4,2	122.928	7,4	29.102
7. Horta-Guinardó	11,9	175.550	10,6	14.727
8. Nou Barris	8,1	174.215	10,5	21.625
9. Sant Andreu	6,6	151.799	9,1	23.028
10. Sant Martí	10,4	242.752	14,6	23.259
Barcelona ciutat	101,7	1.660.435	100,0	16.326

Font / Fuente / Source: Ajuntament de Barcelona / Ayuntamiento de Barcelona / Barcelona City Council

Indicadors demogràfics per comarques de la Destinació Barcelona
 Indicadores demográficos por comarcas del Destino Barcelona
 Demographic indicators of Destination Barcelona by regions

Destinació Barcelona / Destino Barcelona / Destination Barcelona ●

2023

	Superfície km ² Superficie km ² Area km ²	Població Población Population	% Població % Población % Population	Densitat hab./km ² Densidad hab./km ² Density inhab./km ²
Alt Penedès	592,7	112.460	1,9	190
Anoia	866,3	126.752	2,2	146
Bages	1.092,3	183.265	3,2	168
Baix Llobregat	486,0	840.572	14,5	1.730
Barcelonès	145,8	2.313.975	39,9	15.871
Berguedà	1.129,0	40.618	0,7	36
Garraf	185,1	159.124	2,7	860
Maresme	398,5	467.398	8,1	1.173
Moianès	337,9	14.668	0,3	43
Osona	1.142,6	167.506	2,9	147
Vallès Occidental	583,1	949.026	16,4	1.628
Vallès Oriental	735,0	422.149	7,3	574
Destinació Barcelona	7.726,4	5.797.513	100,0	750

Font / Fuente / Source: Cambra de Comerç de Barcelona



Clima

14.2 Clima

Climate

Àrees climàtiques de Catalunya

Áreas climáticas de Cataluña
 Climate areas of Catalonia



Font / Fuente / Source: Meteocat

Estacions meteorològiques a la Destinació Barcelona

Estaciones meteorológicas en el Destino Barcelona
 Weather stations in Destination Barcelona

Arenys de Mar
Berga
Balsareny
Barcelona aeroport
Barcelona ciutat (Fabra i Drassanes)
Caldes de Montbui
Corbera (Pic d'Agulles)
Fontmartina
Igualada
Manresa
Montserrat
Pontons
Prats de Lluçanès
Sant Julià de Vilatorta
Sitges (Vallcarca)
Tona (Escola)
Vilafranca
Vilassar de Dalt

Evolució de la temperatura mitjana (°C)

Evolución de la temperatura media (°C)
 Evolution of the average temperature (°C)

	2011	2012	2013	2014	2015	2016	2017	2018	2019	2020	2021	2022	2023
Barcelona ciutat													
Barcelona ciudad	16,2	16,1	15,8	16,3	16,6	16,5	16,4	16,3	16,5	16,7	16,4	18,1	16,6
Barcelona city													
Resta Mediterrani Litoral													
Resto Mediterráneo Litoral	17,5	17,2	17,0	17,7	17,6	17,6	17,7	17,9	17,6	17,8	17,3	18,6	18,1
Rest of Coastal Mediterranean													
Mediterrani Prelitoral													
Mediterráneo Prelitoral	14,4	14,0	13,5	14,2	14,5	14,3	14,4	14,2	14,4	14,5	14,2	15,7	15,4
Pre-coastal Mediterranean													
Mediterrani Continental													
Mediterráneo Continental	14,3	13,7	13,2	14,2	14,3	14,2	14,2	14,2	14,2	14,5	14,2	15,5	15,2
Continental Mediterranean													
Mediterrani Prepirinenc													
Mediterráneo Prepirenaico	13,9	13,5	12,6	13,4	13,9	13,7	13,9	13,5	13,9	13,8	13,5	15,1	14,8
Pre-Pyrenees Mediterranean													

Nota: Mitjana de temperatures registrades a les estacions meteorològiques de l'àrea geogràfica analitzada segons disponibilitat de dades
 Nota: Promedio de temperaturas registradas en las estaciones meteorológicas del área geográfica analizada según disponibilidad de datos
 Note: Average registered temperatures at the weather stations of the analysed area according to data availability

Font / Fuente / Source: Agència Estatal de Meteorologia (AEMET) i Meteocat

Temperatura mitjana màxima mensual (°C)

Temperatura media máxima mensual (°C)

Average monthly maximum temperature (°C)

2023

	Gen	Feb	Mar	Abr	Mai	Jun	Jul	Ago	Set	Oct	Nov	Des
	Ene	Feb	Mar	Abr	May	Jun	Jul	Ago	Sep	Oct	Nov	Dic
	Jan	Feb	Mar	Apr	May	Jun	Jul	Aug	Sep	Oct	Nov	Dec
Barcelona ciutat												
Barcelona ciudad	15,7	17,6	22,9	24,8	24,2	30,1	31,3	32,6	28,9	25,8	22,5	18,9
Barcelona city												
Resta Mediterrani Litoral												
Resto Mediterráneo Litoral	17,7	21,3	26,1	26,0	26,7	32,8	35,0	37,1	31,8	28,2	24,4	20,2
Rest of Coastal Mediterranean												
Mediterrani Prelitoral												
Mediterráneo Prelitoral	17,7	20,7	24,2	26,4	26,8	32,3	38,9	37,6	31,4	28,8	24,0	19,0
Pre-coastal Mediterrean												
Mediterrani Continental												
Mediterráneo Continental	16,0	22,1	25,8	28,6	28,6	34,7	41,4	39,9	33,2	31,8	23,4	18,3
Continental Mediterrean												
Mediterrani Prepirinenc												
Mediterráneo Prepirenaico	15,9	21,0	24,7	29,0	27,0	33,3	39,3	38,7	31,7	31,2	21,6	17,0
Pre-Pyrenees Mediterrean												

Temperatura mitjana mínima mensual (°C)

Temperatura media mínima mensual (°C)

Average monthly minimum temperature (°C)

2023

	Gen	Feb	Mar	Abr	Mai	Jun	Jul	Ago	Set	Oct	Nov	Des
	Ene	Feb	Mar	Abr	May	Jun	Jul	Ago	Sep	Oct	Nov	Dic
	Jan	Feb	Mar	Apr	May	Jun	Jul	Aug	Sep	Oct	Nov	Dec
Barcelona ciutat												
Barcelona ciudad	3,7	4,0	6,7	10,5	12,2	18,2	20,9	19,6	18,2	15,2	10,7	6,9
Barcelona city												
Resta Mediterrani Litoral												
Resto Mediterráneo Litoral	-0,9	0,8	1,5	6,4	9,6	15,4	18,1	15,0	14,5	10,2	6,5	3,6
Rest of Coastal Mediterranean												
Mediterrani Prelitoral												
Mediterráneo Prelitoral	-4,5	-3,4	-2,6	2,5	5,7	11,0	13,9	12,3	10,5	6,6	2,1	-0,9
Pre-coastal Mediterrean												
Mediterrani Continental												
Mediterráneo Continental	-6,9	-4,4	-4,0	0,2	4,3	9,7	13,4	10,3	9,8	4,6	-1,3	-4,1
Continental Mediterrean												
Mediterrani Prepirinenc												
Mediterráneo Prepirenaico	-5,3	-2,6	-3,5	0,4	5,7	10,2	12,4	10,0	9,5	3,9	1,1	-2,1
Pre-Pyrenees Mediterrean												

Nota: Mitjana de temperatures registrades a les estacions meteorològiques de l'àrea geogràfica analitzada segons disponibilitat de dades

Nota: Promedio de temperaturas registradas en las estaciones meteorológicas del área geográfica analizada según disponibilidad de datos

Note: Average registered temperatures at the weather stations of the analysed area according to data availability

Evolució de la precipitació acumulada anual (mm)

Evolución de la precipitación acumulada anual (mm)

Evolution of the annual cumulative precipitation (mm)

	2011	2012	2013	2014	2015	2016	2017	2018	2019	2020	2021	2022	2023
Barcelona ciutat													
Barcelona ciudad	864,3	475,4	568,1	682,3	340,2	478,4	517,9	919,3	598,2	717,2	326,9	307,7	311,0
Barcelona city													
Resta Mediterrani Litoral													
Resto Mediterráneo Litoral	718,9	430,6	606,2	556,7	311,8	441,4	361,9	795,7	567,2	795,8	290,2	316,1	317,7
Rest of Coastal Mediterranean													
Mediterrani Prelitoral													
Mediterráneo Prelitoral	737,2	483,1	574,5	653,3	341,6	516,5	428,7	902,3	480,4	714,5	384,5	366,3	310,0
Pre-coastal Mediterrean													
Mediterrani Continental													
Mediterráneo Continental	622,8	430,9	548,3	684,9	363,3	500,8	434,0	888,9	497,4	708,6	415,9	336,0	385,5
Continental Mediterrean													
Mediterrani Prepirinenc													
Mediterráneo Prepirenaico	809,0	749,4	711,8	848,0	885,6	723,8	503,4	1.102,4	614,0	1.080,0	875,8	669,8	421,4
Pre-Pyrenees Mediterrean													

Precipitació acumulada mensual (mm)

Precipitación acumulada mensual (mm)

Monthly cumulative precipitation (mm)

2023

	Gen	Feb	Mar	Abr	Mai	Jun	Jul	Ago	Set	Oct	Nov	Des
	Ene	Feb	Mar	Abr	May	Jun	Jul	Ago	Sep	Oct	Nov	Dic
	Jan	Feb	Mar	Apr	May	Jun	Jul	Aug	Sep	Oct	Nov	Dec
Barcelona ciutat												
Barcelona ciudad	9,1	42,3	1,2	36,8	42,9	12,8	36,6	44,9	48,5	29,2	4,0	2,7
Barcelona city												
Resta Mediterrani Litoral												
Resto Mediterráneo Litoral	2,1	39,4	0,7	13,7	35,8	9,9	1,9	104,8	45,9	58,6	4,3	0,9
Rest of Coastal Mediterranean												
Mediterrani Prelitoral												
Mediterráneo Prelitoral	4,6	46,4	0,3	7,2	51,3	70,8	10,2	29,8	55,3	27,1	5,2	1,7
Pre-coastal Mediterrean												
Mediterrani Continental												
Mediterráneo Continental	7,1	38,5	4,6	19,8	64,3	140,2	15,6	27,9	34,5	20,9	5,4	6,7
Continental Mediterrean												
Mediterrani Prepirinenc												
Mediterráneo Prepirenaico	5,6	27,8	0,0	49,4	22,0	99,6	45,0	40,8	56,6	46,0	10,2	18,4
Pre-Pyrenees Mediterrean												

Nota: Mitjana de temperatures registrades a les estacions meteorològiques de l'àrea geogràfica analitzada segons disponibilitat de dades
 Nota: Promedio de temperaturas registradas en las estaciones meteorológicas del área geográfica analizada según disponibilidad de datos
 Note: Average registered temperatures at the weather stations of the analysed area according to data availability

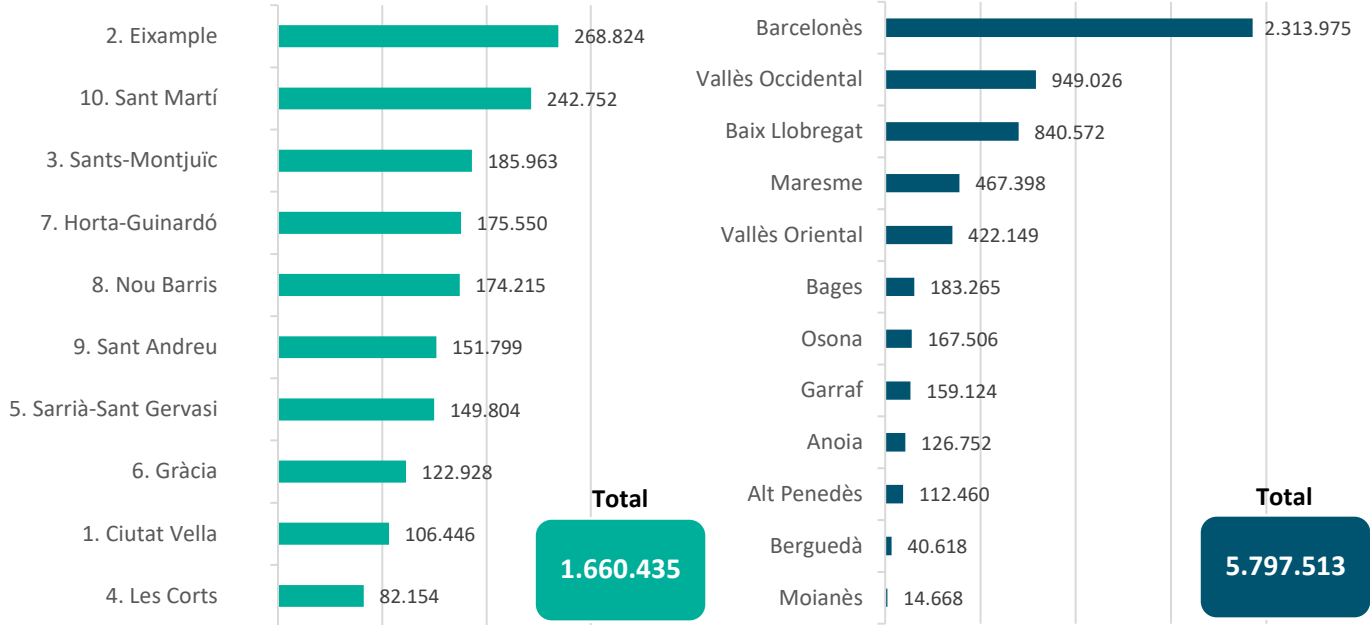
Població

Población
Population



Barcelona ciutat / Barcelona ciudad / Barcelona city ●
Destinació Barcelona / Destino Barcelona / Destination Barcelona ●

2023



Font: Ajuntament de Barcelona i Cambra de Comerç de Barcelona
Fuente: Ayuntamiento de Barcelona y Cámara de Comercio de Barcelona
Source: Barcelona City Council and Barcelona Chamber of Commerce

Clima

Clima
Climate



2023

	Temperatura mitjana anual (°C) Temperatura media anual (°C) Average annual temperature (°C)	Precipitació total anual (mm) Precipitación total anual (mm) Total annual precipitation (mm)
Barcelona ciutat Barcelona ciudad Barcelona city	16,6	311,0
Resta Mediterrani Litoral Resto Mediterráneo Litoral Rest of Coastal Mediterranean	18,1	317,7
Mediterrani Prelitoral Mediterráneo Prelitoral Pre-coastal Mediterrean	15,4	310,0
Mediterrani Continental Mediterráneo Continental Continental Mediterrean	15,2	385,5
Mediterrani Prepirinenc Mediterráneo Prepirenaico Pre-Pyrenees Mediterrean	14,8	421,4

Nota: Mitjana de temperatures i precipitacions registrades a les estacions meteorològiques de l'àrea geogràfica analitzada segons disponibilitat de dades
Nota: Promedio de temperaturas y precipitaciones registradas en las estaciones meteorológicas del área geográfica analizada según disponibilidad de datos
Note: Average registered temperatures and precipitation at the weather stations of the analysed area according to data availability




Font / Fuente / Source: Agència Estatal de Meteorologia (AEMET) i Meteocat

METODOLOGIA
METODOLOGÍA
METHODOLOGY

METODOLOGIA I GLOSSARI D'ALLOTJAMENT I DEMANDA TURÍSTICA

Concepte	Metodologia / Descripció
Allotjament	<p>Les dades de Destinació Barcelona d'hotels, pensions i hostals, apartaments turístics, habitatges d'ús turístic i albergs s'estimen a partir de l'agregació de dades disponibles per a Barcelona ciutat i Barcelona regió segons quadre de fonts corresponent.</p> <p>En el present informe no s'inclouen les residències universitàries i les llars compartides, tot i considerar-se allotjament turístic al Cens d'establiments d'allotjament turístic (Ajuntament de Barcelona) i al Registre d'establiments turístics de Catalunya (Generalitat de Catalunya), respectivament, ja que no reflecteixen la realitat turística del conjunt de la Destinació Barcelona.</p>
Demanda turística	<p>Per a hotels, fins a 2021, s'estimen les dades de Barcelona regió i Destinació Barcelona a partir de la proporció que l'INE determina per a Establiments Hotelers pel punt turístic i la resta, en relació a la província de Barcelona, en base a les dades d'hotels de Barcelona ciutat de Turisme de Barcelona i del Gremi d'Hotels de Barcelona. A partir de 2022, les dades de Barcelona regió es calculen a partir de la diferència de les dades disponibles per a Barcelona ciutat i la província de Barcelona, en base a l'INE.</p>
Establiments hotelers	<p>Tota unitat productora de serveis d'allotjament hotelier (hotel, hotel apartament o aparthotel, motel, hostal, pensió, fonda, casa d'hostes), situada en un mateix emplaçament geogràfic i en la qual hi treballen una o més persones per compte de la mateixa empresa. Els establiments hotelers es classifiquen segons la categoria en or i plata, i dins d'aquesta en nombre d'estrelles. La categoria dels establiments ve assignada per les Conselleries de Turisme de les comunitats autònomes i varia d'unes comunitats a unes altres. Font: INE.</p>
Hotels	<p>Establiment hotelier de la categoria or (5, 4, 3, 2 i 1 estrella). Font: INE.</p>
Hostals i pensions	<p>Establiments hotelers de la categoria plata (3, 2 i 1 estrella). Font: INE.</p>
Apartaments turístics	<p>Els apartaments turístics presten servei d'allotjament temporal en edificis o conjunts continus constituïts en la totalitat per apartaments o estudis amb els serveis turístics corresponents. La unitat de transacció és tot l'apartament. No confondre amb habitatge d'ús turístic (HUT). Font: Generalitat de Catalunya.</p>
Habitatges d'ús turístic	<p>Els habitatges d'ús turístic són aquells que són cedits a tercers a canvi d'un preu per un període màxim de 31 dies, dues o més vegades a l'any. Han de disposar de cèdula d'habitabilitat. El titular de l'activitat és el propietari, encara que la comercialització es pot encarregar a un operador. La unitat de transacció és l'habitatge sencer. Font: Generalitat de Catalunya</p>

FONTS D'OFERTA I DEMANDA D'ALLOTJAMENT

Barcelona ciutat 
Barcelona regió 
Destinació Barcelona 

	Oferta	Demanda
Hotels	1990-2009: Turisme de Barcelona 2010-2015: Turisme de Barcelona i Gremi d'Hotels de Barcelona 2016-2023: CCEAT. Ajuntament de Barcelona. Llicències atorgades	1990-2010: Turisme de Barcelona 2010-2021: Turisme de Barcelona, Gremi d'Hotels de Barcelona, Idescat i Instituto Nacional de Estadística (INE) 2022-2023: Idescat i Instituto Nacional de Estadística (INE)
	2003-2016: Institut d'Estadística de Catalunya (Idescat) 2017-2023: Direcció General de Turisme. Generalitat de Catalunya	2010-2021: Elaboració pròpia a partir del Gremi d'Hotels de Barcelona, Idescat, INE i Turisme de Barcelona 2022-2023: Idescat i Instituto Nacional de Estadística (INE)
	Elaboració pròpia a partir de l'Ajuntament de Barcelona, Generalitat de Catalunya, Gremi d'Hotels de Barcelona, Idescat i Turisme de Barcelona	2010-2021: Elaboració pròpia a partir del Gremi d'Hotels de Barcelona, Idescat, INE i Turisme de Barcelona 2022-2023: Idescat i Instituto Nacional de Estadística (INE)
Pensions i hostals	1990-2015: Direcció General de Turisme. Generalitat de Catalunya 2016-2023: CCEAT. Ajuntament de Barcelona. Llicències atorgades	Institut d'Estadística de Catalunya (Idescat) i Instituto Nacional de Estadística (INE)
	2003-2016: Institut d'Estadística de Catalunya (Idescat) 2017-2023: Direcció General de Turisme. Generalitat de Catalunya	Institut d'Estadística de Catalunya (Idescat) i Instituto Nacional de Estadística (INE)
	Elaboració pròpia a partir de l'Ajuntament de Barcelona, Generalitat de Catalunya i Idescat	Institut d'Estadística de Catalunya (Idescat) i Instituto Nacional de Estadística (INE)
Apartaments turístics	2014-2015: Direcció General de Turisme. Generalitat de Catalunya 2016-2023: CCEAT. Ajuntament de Barcelona. Llicències atorgades	Instituto Nacional de Estadística (INE)
	Direcció General de Turisme. Generalitat de Catalunya	Elaboració pròpia a partir de l'Instituto Nacional de Estadística (INE)
	Elaboració pròpia a partir de l'Ajuntament de Barcelona i Generalitat de Catalunya	Instituto Nacional de Estadística (INE)
Habitatges d'ús turístic	2012-2023: CCEAT. Ajuntament de Barcelona. Llicències atorgades ¹	2012-2016: Apartur 2017-2023: Ajuntament de Barcelona
	Direcció General de Turisme. Generalitat de Catalunya	No aplica
	Elaboració pròpia a partir de l'Ajuntament de Barcelona i Generalitat de Catalunya	No aplica
Càmpings	2003-2017: Institut d'Estadística de Catalunya (Idescat) 2018-2023: Direcció General de Turisme. Generalitat de Catalunya	Instituto Nacional de Estadística (INE)
	2003-2017: Institut d'Estadística de Catalunya (Idescat) 2018-2022: Direcció General de Turisme. Generalitat de Catalunya	Instituto Nacional de Estadística (INE)
	2003-2017: Institut d'Estadística de Catalunya (Idescat) 2018-2023: Direcció General de Turisme. Generalitat de Catalunya	Instituto Nacional de Estadística (INE)
	2003-2017: Institut d'Estadística de Catalunya (Idescat) 2018-2023: Direcció General de Turisme. Generalitat de Catalunya	Instituto Nacional de Estadística (INE)
Turisme rural	2003-2017: Institut d'Estadística de Catalunya (Idescat) 2018-2023: Direcció General de Turisme. Generalitat de Catalunya	Instituto Nacional de Estadística (INE)
	2003-2017: Institut d'Estadística de Catalunya (Idescat) 2018-2023: Direcció General de Turisme. Generalitat de Catalunya	Instituto Nacional de Estadística (INE)
	2003-2017: Institut d'Estadística de Catalunya (Idescat) 2018-2023: Direcció General de Turisme. Generalitat de Catalunya	Instituto Nacional de Estadística (INE)
	2003-2017: Institut d'Estadística de Catalunya (Idescat) 2018-2023: Direcció General de Turisme. Generalitat de Catalunya	Instituto Nacional de Estadística (INE)
Albergs	2008-2015: Departament de Joventut. Generalitat de Catalunya 2016-2022: CCEAT. Ajuntament de Barcelona. Llicències atorgades	Ajuntament de Barcelona
	Elaboració pròpia a partir de l'Institut d'Estadística de Catalunya (Idescat) i Departament de Treball, Afers Socials i Famílies. Generalitat de Catalunya	No aplica
	Elaboració pròpia a partir de l'Ajuntament de Barcelona, Generalitat de Catalunya i Idescat	No aplica

¹ 2014 i 2015: Places estimades. Llicències en espera

Notes:

- La Destinació Barcelona correspon a l'àmbit de la província de Barcelona, la qual no inclou els municipis de Vidrà, Viladrau i Espinelves (d'Osona), ni Gósol (del Berguedà). Per altra banda, inclou Fogars de la Selva que correspon a una comarca (La Selva) de la província de Girona
- La creació de la comarca del Moianès el 2015 modifica territorialment les comarques del Bages, Osona i el Vallès Oriental, la qual cosa pot afectar a l'evolució de l'oferta de cadascuna d'aquestes comarques

METODOLOGIA DE PERFIL, VALORACIÓ I DESPESA DEL TURISTA

· **Àmbit:** La Destinació Barcelona comprèn tots els municipis de les marques turístiques: Barcelona, Costa Barcelona, Paisatges Barcelona i Pirineus Barcelona.

Cal tenir en compte que la Destinació Barcelona no correspon exactament amb la província de Barcelona ja que inclou els municipis d'Espinelves, Vidrà i Viladrau de la comarca d'Osona, Gósol de la comarca del Berguedà i pel contrari no inclou Fogars de la Selva de la comarca de la Selva.

· **Univers:** Turistes de 18 anys o més que han pernoctat entre 1 i 28 nits a la Destinació Barcelona en els mesos de gener a desembre de 2023 en qualsevol tipus d'allotjament que no sigui una segona residència o un creuer.

· **Grandària de la mostra:** 10.206 enquestes.

· **Metodologia:** Entrevista personal realitzada amb suport informàtic (sistema CAPI).

· **Procediment de mostreig:** El procediment de mostreig es divideix i diferencia en dues grans zones: Barcelona ciutat i Barcelona regió.

A Barcelona ciutat es fa un mostreig polietàpic, estratificat (mesos de visita: de gener a desembre) i per conglomerats (dies de la setmana i punts d'enquestació). Els llocs d'enquestació són punts d'interès (museus, monuments, espais de fires i congressos, carrers concorreguts, etc.), punts d'entrada i sortida (aeroport, estació de trens, estació d'autobusos i terminal de creuers) i hotels.

A Barcelona regió es fa un mostreig polietàpic, estratificat (encreuament dels mesos de visita amb les comarques) i per conglomerats (municipis). Els llocs d'enquestació són punts

d'interès turístic (carrers o punts concorreguts, estacions de tren, museus, etc.), hotels, càmpings i allotjaments de turisme rural.

A cadascun d'aquests llocs, els entrevistats s'han escollit aleatòriament al llarg de tot el dia i cobrint dies feiners (de dilluns a divendres) i caps de setmana (dissabte o diumenge).

· **Afixació:** A Barcelona ciutat l'afixació és proporcional per mes de l'any i, dins de cada mes, fixa per dia i per lloc d'enquestació. L'afixació a Barcelona regió és fixa per cadascuna de les comarques, per tal d'aconseguir una significació estadística territorial més alta. Dins de les comarques, és fixa per alguns municipis d'interès i proporcional a la demanda per mesos.

· **Ponderació:** S'ha ponderat per tal que la mostra sigui representativa del turisme a la Destinació Barcelona respectant la ponderació interna de les dues zones (Barcelona ciutat i Barcelona regió). En el Total de la Destinació, Barcelona ciutat té un pes d'aproximadament del 60,13% i Barcelona regió del 39,87%

· **Error mostral:** Per a un nivell de confiança del 95% (2σ), i $P = Q$, l'error és de $\pm 1,07\%$ per al conjunt de la mostra.

· **Data de realització:** Del 04/01 al 31/12 de 2023.

· **Empresa de treball de camp:** De gener de 2023 a desembre de 2023, Instituto DYM.

METODOLOGIA I GLOSSARI D'ACTIVITAT ECONÒMICA I MERCAT DE TREBALL

CCAE corresponents a l'activitat turística

Subsectors de l'activitat turística	CCAE	Definició CCAE
Transport del turisme	491	Transport interurbà de passatgers per ferrocarril
	493	Altres tipus de transport terrestre de passatgers
	501	Transport marítim de passatgers
	503	Transport de passatgers per vies de navegació interiors
	511	Transport aeri de passatgers
Serveis d'allotjament	551	Hotels i allotjaments similars
	552	Allotjaments turístics i altres allotjaments de curta durada
	553	Càmpings
	559	Altres tipus d'allotjaments
Serveis de menjar i begudes	561	Restaurants i establiments de menjars
	562	Provisió de menjars preparats per a celebracions i altres serveis de menjars
	563	Establiments de begudes
Lloguer vehicles motor i maquinaris	771	Lloguer de vehicles de motor
	772	Lloguer d'efectes personals i efectes domèstics
	773	Lloguer d'altres tipus de maquinària, equips i béns tangibles
Activitats de les agències de viatges, operadors turístics i altres serveis de reserves	791	Activitats de les agències de viatges i operadors turístics
	799	Altres serveis de reserves i activitats que s'hi relacionen
Altres serveis del turisme	823	Organització de convencions i fires de mostres
	900	Activitats de creació, artístiques i d'espectacles
	910	Activitats de biblioteques, arxius, museus i altres activitats culturals
	931	Activitats esportives
	932	Altres activitats recreatives i d'entreteniment

CCAE corresponents al nucli de l'activitat turística

CCAE	Definició CCAE
55	Serveis d'allotjament
56	Serveis de menjar i beguda
79	Activitats d'agències de viatges, operadors turístics, serveis de reserves i activitats relacionades amb els mateixos

Salaris en l'activitat turística

Àrea geogràfica d'anàlisi	
Barcelona ciutat	L'àrea geogràfica correspon a la localització del lloc de treball de les persones treballadores
Barcelona regió	L'àrea geogràfica correspon al lloc de residència de les persones treballadores
Destinació Barcelona	L'àrea geogràfica correspon al lloc de residència de les persones treballadores

Per més informació sobre la metodologia d'aquest capítol, consultar l'[Informe de Salaris a Barcelona 2022](#) (Oficina Municipal de Dades, 2024), realitzat en base a la Mostra Contínua de la Vida Laboral (MCVL)

METODOLOGIA I FONTS DE SOSTENIBILITAT

Temàtica i nom de l'indicador	Detall de càlcul	Font
Canvi climàtic		
Distància mitjana recorreguda pels turistes d'origen a destí	Km per origen · Turistes per origen / Total turistes	INE i distance.to
Contaminació acústica		
Opinió dels turistes sobre el soroll	Mitjana de la valoració dels turistes sobre la contaminació acústica en una escala del 0 al 10	Enquesta de perfil i hàbits dels turistes a la Destinació Barcelona 2018-2023. Observatori del Turisme a Barcelona: ciutat i regió
Contaminació atmosfèrica		
Número de dies anuals en episodi de contaminació ambiental	Número de dies de l'any en episodi ambiental declarat per les autoritats per superació dels nivells de PM10 i/o de NO2. A Barcelona regió, es calcula el número de dies en episodi en qualsevol de les seves subàrees d'anàlisi: Àrea de Barcelona, Catalunya Central, Maresme, Penedès-Garraf, Plana de Vic, Prepirineu i Vallès-Baix Llobregat.	Departament de Medi Ambient i Sostenibilitat de la Generalitat de Catalunya
Gestió de residus i aigües residuals		
Aigües residuals tractades com a mínim a nivell secundari	Percentatge d'aigües residuals tractades com a mínim a nivell secundari	Agència Catalana de l'Aigua
Residus generats per càpita	Producció de residus totals anuals a la destinació / Residents	Agència de Residus de Catalunya
Gestió d'energia i aigua		
Consum d'aigua per càpita	Consum d'aigua total anual a la destinació / Residents	Agència Catalana de l'Aigua
Energia generada provinent de fonts renovables a Catalunya	Generació d'energia provinent d'energies renovables / Generació d'energia total · 100	Agència de Residus de Catalunya
Mobilitat		
Turistes que arriben en vehicle col·lectiu sostenible	Suma dels percentatges de turistes que arriben en ferris/vaixells, tramvies, metros, trens, autobusos i autocars.	Enquesta de perfil i hàbits dels turistes a la Destinació Barcelona 2018-2023. Observatori del Turisme a Barcelona: ciutat i regió
Turistes que es desplacen activament dins de la destinació	Suma dels percentatges d'aquells que declaren moure's, amb més freqüència, a peu, en bicicleta elèctrica o no elèctrica, patinet no elèctric, monopatins o patins sobre el total de turistes que es desplacen internament al municipi de pernoctació.	Enquesta de perfil i hàbits dels turistes a la Destinació Barcelona 2018-2023. Observatori del Turisme a Barcelona: ciutat i regió
Turistes que es mouen en transport públic dins de la destinació	Suma dels percentatges d'aquells que declaren moure's, amb més freqüència, en metro, bus, tren, tramvia o funicular per desplaçar-se internament al municipi de pernoctació.	Enquesta de perfil i hàbits dels turistes a la Destinació Barcelona 2018-2023. Observatori del Turisme a Barcelona: ciutat i regió
Polítiques i pràctiques de sostenibilitat i gestió ambiental als negocis turístics		
Percentatge d'empreses turístiques que disposen de certificacions de sostenibilitat	Empreses turístiques certificades en Biosphere Responsible Tourism / Membres de Turisme de Barcelona i Cercle de la Diputació de Barcelona · 100	Diputació de Barcelona i Turisme de Barcelona
Control de desenvolupament		
Disponibilitat de plans o estratègies específiques vigents en turisme sostenible a la destinació	Disponibilitat de plans específics sostenibilitat turística a l'àrea geogràfica d'anàlisi	Ajuntament de Barcelona i Diputació de Barcelona
Accessibilitat		
Opinió del turista sobre l'accessibilitat motriu	Mitjana puntuació opinió accessibilitat motriu en una escala del 0 al 10	Enquesta de perfil i hàbits dels turistes a la Destinació Barcelona 2018-2022. Observatori del Turisme a Barcelona: ciutat i regió

METODOLOGIA I FONTS DE SOSTENIBILITAT




Temàtica i nom de l'indicador	Detall de càlcul	Font
Efectes del turisme a la comunitat		
Percentatge de turistes sobre població resident (Pressió turística)	Turistes · Estada mitjana / Residents · 365 · 100	Observatori del Turisme a Barcelona: ciutat i regió
Governança		
Percentatge d'instruments per una bona governança	Instruments per una bona governança disponibles / Total d'instruments per una bona governança · 100	Ajuntament de Barcelona, Diputació de Barcelona i Turisme de Barcelona
Satisfacció ciutadana		
Residents que consideren que el turisme és beneficiós	Percentatge de residents que consideren que el turisme és beneficiós per la ciutat o la comarca.	Enquesta de Percepció del Turisme. Ajuntament de Barcelona i Percepció del Turisme a la Regió de Barcelona. Diputació de Barcelona
Residents que consideren que s'està arribant al límit de capacitat per acollir turisme	Percentatge de residents consideren que s'està arribant al límit per acollir turisme	Enquesta de Percepció del Turisme. Ajuntament de Barcelona i Percepció del Turisme a la Regió de Barcelona. Diputació de Barcelona
Opinió del turista		
Valoració global del municipi	Valoració general mitjana de la destinació en una escala del 0 al 10	Enquesta de perfil i hàbits dels turistes a la Destinació Barcelona 2018-2023. Observatori del Turisme a Barcelona: ciutat i regió
Seguretat pública		
Opinió dels turistes sobre seguretat ciutadana	Mitjana de la puntuació dels turistes sobre la seguretat ciutadana en una escala del 0 al 10	Enquesta de perfil i hàbits dels turistes a la Destinació Barcelona 2018-2023. Observatori del Turisme a Barcelona: ciutat i regió
Turistes que han estat víctimes d'un delictes o intent de delictes	Percentatge de turistes que han estat víctimes d'un delictes o intent de delictes sobre la seva persona o vehicle	Enquesta de perfil i hàbits dels turistes a la Destinació Barcelona 2018-2023. Observatori del Turisme a Barcelona: ciutat i regió
Seguretat turística		
Seguretat a la destinació (nivell d'alerta antiterrorista a Espanya)	Nivell màxim anual d'alerta per terrorisme a Espanya	Ministerio del Interior, Secretaría de Estado de Seguridad
Estacionalitat		
Ràtio entre el màxim i el mínim de pernoctacions mensuals en allotjaments	Màxim de pernoctacions mensuals / Mínim de pernoctacions mensuals	Observatori del Turisme a Barcelona: ciutat i regió
Impacte econòmic del turisme		
Despesa mitjana durant l'estada per persona i nit	Mitjana de la despesa per persona i nit. Exclou el transport d'anada i tornada i l'allotjament. Inclou la despesa en menjar i beguda, les compres de roba i calçat, souvenirs i efectes personals, entreteniment, oci i cultura, transport intern i altres.	Enquesta de perfil i hàbits dels turistes a la Destinació Barcelona 2018-2023. Observatori del Turisme a Barcelona: ciutat i regió
Euros ingressats de l'impost d'estada d'establiments turístics per habitant	€ ingressats provinents de la taxa turística / Residents	Direcció General de Turisme i IDESCAT
Mercat de treball		
Ocupació vinculada a l'activitat turística	Percentatge de persones ocupades a l'activitat turística (inclou CCAEs 55, 56 i 79) respecte al total de persones ocupades.	IDESCAT
Rendiment de l'activitat turística		
Estada mitjana	Pernoctacions / Turistes	Observatori del Turisme a Barcelona: ciutat i regió

Nota: Darrera actualització de les dades a data 05/11/2024

METODOLOGÍA Y GLOSARIO DE ALOJAMIENTO Y DEMANDA TURÍSTICA

Concepto	Metodología / Descripción
Alojamiento	<p>Los datos de Destino Barcelona de hoteles, pensiones y hostales, apartamentos turísticos, viviendas de uso turístico y albergues se estiman a partir de la agregación de datos disponibles para Barcelona ciudad y Barcelona región según cuadro de fuentes correspondiente.</p> <p>En el presente informe no se incluyen las residencias universitarias y los hogares compartidos, a pesar de considerarse alojamiento turístico en el Censo de establecimientos de alojamiento turístico (Ayuntamiento de Barcelona) y en el Registro de establecimientos turísticos de Cataluña (Generalitat de Catalunya), respectivamente, puesto que no reflejan la realidad turística del conjunto del Destino Barcelona.</p>
Demanda turística	<p>Para hoteles, hasta 2021, se estiman los datos de Barcelona región y Destino Barcelona a partir de la proporción que el INE determina para Establecimientos Hoteleros para el punto turístico y el resto, en relación a la provincia de Barcelona, en base a los datos de hoteles de Barcelona ciudad de Turisme de Barcelona y del Gremio de Hoteles de Barcelona. A partir de 2022, los datos de Barcelona región se calculan a partir de la diferencia de los datos disponibles para Barcelona ciudad y la provincia de Barcelona, en base al INE.</p>
Establecimientos hoteleros	<p>Toda unidad productora de servicios de alojamiento hotelero (hotel, hotel apartamento o apartotel, motel, hostel, pensión, fonda, casa de huéspedes), situada en un mismo emplazamiento geográfico y en la que trabajan una o más personas por cuenta de la misma empresa. Los establecimientos hoteleros se clasifican según su categoría en oro y plata, y dentro de éstas por el número de estrellas. La categoría del establecimiento viene asignada por las Consejerías de Turismo de las comunidades autónomas y varía de unas comunidades a otras.</p> <p>Fuente: INE.</p>
Hoteles	<p>Establecimientos hoteleros de la categoría oro (5, 4, 3, 2 y 1 estrella).</p> <p>Fuente: INE.</p>
Hostales y pensiones	<p>Establecimientos hoteleros de la categoría plata (3, 2 y 1 estrella).</p> <p>Fuente: INE.</p>
Apartamentos turísticos	<p>Los apartamentos turísticos prestan servicio de alojamiento temporal en edificios o conjuntos continuos constituidos en su totalidad por apartamentos o estudios con los servicios turísticos correspondientes. La unidad de transacción es todo el apartamento. No confundir con viviendas de uso turístico.</p> <p>Fuente: Generalitat de Catalunya.</p>
Viviendas de uso turístico	<p>Las viviendas de uso turístico son aquellas que están cedidas a terceros a cambio de un precio por un periodo máximo de 31 días, dos o más veces al año. Tienen que disponer de cédula de habitabilidad. El titular de la actividad es el propietario, aunque su comercialización se puede encargar a un operador. La unidad de transacción es la vivienda entera.</p> <p>Fuente: Generalitat de Catalunya.</p>

FUENTES DE OFERTA Y DEMANDA DE ALOJAMIENTO TURÍSTICO

Barcelona ciudad 
Barcelona región 
Destino Barcelona 

	Oferta	Demanda
Hoteles	1990-2009: Turisme de Barcelona 2010-2015: Turisme de Barcelona y Gremio de Hoteles de Barcelona 2016-2023: CCEAT. Ayuntamiento de Barcelona	1990-2010: Turisme de Barcelona 2010-2021: Turisme de Barcelona, Gremi d'Hotels de Barcelona, Idescat y Instituto Nacional de Estadística (INE) 2022-2023: Idescat i Instituto Nacional de Estadística (INE)
	2003-2016: Institut d'Estadística de Catalunya (Idescat) 2017-2023: Direcció General de Turisme. Generalitat de Catalunya	2010-2021: Elaboració pròpia a partir del Gremi d'Hotels de Barcelona, Idescat, INE y Turisme de Barcelona 2022-2023: Idescat i Instituto Nacional de Estadística (INE)
	Elaboración propia a partir del Ayuntamiento de Barcelona, Generalitat de Catalunya, Gremio de Hoteles de Barcelona, Idescat y Turisme de Barcelona	2010-2021: Elaboració pròpia a partir del Gremi d'Hotels de Barcelona, Idescat, INE y Turisme de Barcelona 2022-2023: Idescat y Instituto Nacional de Estadística (INE)
Pensiones y hostales	1990-2015: Direcció General de Turisme. Generalitat de Catalunya 2016-2023: CCEAT. Ayuntamiento de Barcelona. Licencias otorgadas	Institut d'Estadística de Catalunya (Idescat) y Instituto Nacional de Estadística (INE)
	2003-2016: Institut d'Estadística de Catalunya (Idescat) 2017-2023: Direcció General de Turisme. Generalitat de Catalunya	Institut d'Estadística de Catalunya (Idescat) y Instituto Nacional de Estadística (INE)
	Elaboración propia a partir del Ayuntamiento de Barcelona, Generalitat de Catalunya e Idescat	Institut d'Estadística de Catalunya (Idescat) y Instituto Nacional de Estadística (INE)
Apartamentos turísticos	2014-2015: Direcció General de Turisme. Generalitat de Catalunya 2016-2023: CCEAT. Ayuntamiento de Barcelona. Licencias otorgadas	Instituto Nacional de Estadística (INE)
	Direcció General de Turisme. Generalitat de Catalunya	Elaboració pròpia a partir de l'Institut Nacional de Estadística (INE)
	Elaboración propia a partir del Ayuntamiento de Barcelona y Generalitat de Catalunya	Instituto Nacional de Estadística (INE)
Viviendas de uso turístico	2012-2023: CCEAT. Ayuntamiento de Barcelona. Licencias otorgadas ¹	2012-2016: Apartur 2017-2023: Ayuntamiento de Barcelona
	Direcció General de Turisme. Generalitat de Catalunya	No aplica
	Elaboración propia a partir del Ayuntamiento de Barcelona y Generalitat de Catalunya	No aplica
Campings	2003-2017: Institut d'Estadística de Catalunya (Idescat) 2018-2023: Direcció General de Turisme. Generalitat de Catalunya	Instituto Nacional de Estadística (INE)
	2003-2017: Institut d'Estadística de Catalunya (Idescat) 2018-2023: Direcció General de Turisme. Generalitat de Catalunya	Instituto Nacional de Estadística (INE)
	2003-2017: Institut d'Estadística de Catalunya (Idescat) 2018-2023: Direcció General de Turisme. Generalitat de Catalunya	Instituto Nacional de Estadística (INE)
	2003-2017: Institut d'Estadística de Catalunya (Idescat) 2018-2023: Direcció General de Turisme. Generalitat de Catalunya	Instituto Nacional de Estadística (INE)
Turismo rural	2003-2017: Institut d'Estadística de Catalunya (Idescat) 2018-2023: Direcció General de Turisme. Generalitat de Catalunya	Instituto Nacional de Estadística (INE)
	2003-2017: Institut d'Estadística de Catalunya (Idescat) 2018-2023: Direcció General de Turisme. Generalitat de Catalunya	Instituto Nacional de Estadística (INE)
	2003-2017: Institut d'Estadística de Catalunya (Idescat) 2018-2023: Direcció General de Turisme. Generalitat de Catalunya	Instituto Nacional de Estadística (INE)
	2003-2017: Institut d'Estadística de Catalunya (Idescat) 2018-2023: Direcció General de Turisme. Generalitat de Catalunya	Instituto Nacional de Estadística (INE)
Albergues	Departament de Joventut. Generalitat de Catalunya 2016-2023: CCEAT. Ayuntamiento de Barcelona. Licencias otorgadas	Ayuntamiento de Barcelona
	Elaboración propia a partir del Institut d'Estadística de Catalunya (Idescat) y Departament de Treball, Afers Socials i Famílies. Generalitat de Catalunya	No aplica
	Elaboración propia a partir del Ayuntamiento de Barcelona, Generalitat de Catalunya e Idescat	No aplica

¹ 2014 y 2015: Plazas estimadas. Licencias en espera

Notas:

- El Destino Barcelona corresponde al ámbito de la provincia de Barcelona, la cual no incluye los municipios de Vidrà, Viladrau y Espinelves (Osona), ni Gósol (Berguedà). Por otra parte, incluye Fogars de la Selva que corresponde a una comarca (La Selva) de la provincia de Gerona.
- La creación de la comarca del Moianès en 2015 modifica territorialmente las comarcas del Bages, Osona y el Vallès Oriental, lo cual puede afectar a la evolución de la oferta de cada una de estas comarcas.

METODOLOGÍA DE PERFIL, VALORACIÓN Y GASTO DEL TURISTA

• **Ámbito:** El Destino Barcelona comprende todos los municipios de las marcas turísticas: Barcelona, Costa Barcelona, Paisajes Barcelona y Pirineos Barcelona.

Hay que tener en cuenta que el Destino Barcelona no corresponde exactamente con la provincia de Barcelona ya que incluye los municipios de Espinelves, Vidrà y Viladrau de la comarca de Osona, Gósol de la comarca del Berguedà y por lo contrario no incluye Fogars de la Selva de la comarca de la Selva.

• **Universo:** Turistas de 18 años o más que han pernoctado entre 1 y 28 noches en el Destino Barcelona de enero a diciembre de 2023 en cualquier tipo de alojamiento que no sea una segunda residencia o crucero.

• **Muestra Total:** 10.206 entrevistas.

• **Metodología:** Entrevista personal realizada con soporte informático (CAPI).

• **Procedimiento de muestreo:** El procedimiento de muestreo se divide y diferencia en dos grandes zonas: Barcelona ciudad y Barcelona región.

En Barcelona ciudad el muestreo es polietápico, estratificado (meses de visita: de enero a diciembre) y por conglomerados (días de la semana y puntos de encuestación). Los lugares de encuestación son puntos de interés turístico (museos, monumentos, espacios de ferias y congresos, calles concurridas, etc.), puntos de entrada y salida de la ciudad (aeropuerto, estación de trenes, estación de autobuses y terminal de cruceros) y hoteles.

En Barcelona región el muestreo es polietápico, estratificado (cruces de los meses de visita con las comarcas) y por

conglomerados (municipios). Los lugares de encuestación son puntos de interés turístico (calles o puntos concurridos, estaciones de tren, museos, etc.), hoteles, campings y alojamientos de turismo rural.

En cada uno de estos lugares, los entrevistados se han escogido aleatoriamente a lo largo de todo el día y cubriendo los días laborables (de lunes a viernes) y fines de semana (sábado o domingo).

• **Afijación:** En Barcelona ciudad la afijación es proporcional por mes del año y, dentro de cada mes, fija por día y por lugar de encuestación. La afijación en Barcelona región es fija para cada una de las comarcas, para conseguir una significación estadística territorial más alta. Dentro de las comarcas, es fija para algunos municipios de interés y proporcional a la demanda por meses.

• **Ponderación:** Se ha ponderado de forma que la muestra sea representativa del turismo en el Destino Barcelona, respetando la ponderación interna de las dos zonas (Barcelona ciudad y Barcelona región). En el Total del Destino Barcelona, la ciudad tiene un peso aproximado del 60,13% y Barcelona región del 39,87%.

• **Error muestral:** para un nivel de confianza del 95% (2σ), y $P=Q$, el error es de $\pm 1,07\%$ para el conjunto de la muestra.

• **Fecha de realización:** Del 04/01 al 31/12 de 2023.

• **Empresa de trabajo de campo:** De enero a diciembre de 2023, Instituto DYM.

• **Empresa de trabajo de campo:** De enero a diciembre de 2022, Instituto DYM.

METODOLOGÍA Y GLOSARIO DE ACTIVIDAD ECONÓMICA Y MERCADO DE TRABAJO

CCAE correspondientes a la actividad turística

Subsectores de la actividad turística	CCAE	Definición CCAE
Transporte del turismo	491	Transporte interurbano de pasajeros por ferrocarril
	493	Otros tipos de transporte terrestre de pasajeros
	501	Transporte marítimo de pasajeros
	503	Transporte de pasajeros por vías de navegación interiores
	511	Transporte aéreo de pasajeros
Servicios de alojamiento	551	Hoteles y alojamientos similares
	552	Alojamientos turísticos y otros alojamientos de corta estancia
	553	Campings
	559	Otros tipos de alojamientos
Servicios de comida y bebidas	561	Restaurantes y establecimientos de comida
	562	Provisión de comidas preparadas para celebraciones y otros servicios de comida
	563	Establecimientos de bebidas
Alquiler de vehículos a motor y maquinaria	771	Alquiler de vehículos a motor
	772	Alquiler de efectos personales y efectos domésticos
	773	Alquiler de otros tipos de maquinaria, equipos y bienes tangibles
Actividades de agencias de viajes, operadores turísticos y servicios de reservas	791	Actividades de las agencias de viajes y operadores turísticos
	799	Otros servicios de reservas y actividades relacionadas
Otros servicios del turismo	823	Organización de convenciones y ferias de muestras
	900	Actividades de creación, artísticas y espectáculos
	910	Actividades de bibliotecas, archivos, museos y otras actividades culturales
	931	Actividades deportivas
	932	Otras actividades recreativas y de entretenimiento

CCAE correspondientes en el núcleo de la actividad turística

CCAE	Definición CCAE
55	Servicios de alojamiento
56	Servicios de comida y bebida
79	Actividades de agencias de viajes, operadores turísticos, servicios de reservas y actividades relacionadas con los mismos

Salarios en la actividad turística

Área geográfica de análisis	
Barcelona ciudad	El área geográfica corresponde a la localización del puesto de trabajo de las personas trabajadoras
Barcelona región	El área geográfica corresponde a la localización al lugar de residencia de las personas trabajadoras
Destino Barcelona	El área geográfica corresponde a la localización al lugar de residencia de las personas trabajadoras

Para más información sobre la metodología de este capítulo, consultar el [Informe de Salarios en Barcelona 2022](#) (Oficina Municipal de Dades, 2024), realizado en base a la Muestra Continua de la Vida Laboral (MCVL)

METODOLOGÍA Y FUENTES DE SOSTENIBILIDAD

Temática y nombre del indicador	Detalle de cálculo	Fuente
Cambio climático		
Distancia recorrida por los turistas de origen a destino	Promedio de kilómetros recorridos desde el origen para llegar al municipio de destino	INE y distance.to
Contaminación acústica		
Opinión de los turistas sobre el ruido	Promedio de valoración de los turistas sobre la contaminación acústica en una escala del 0 al 10	Encuesta de perfil y hábitos de los turistas en Destino Barcelona 2018-2023. Observatorio del Turismo en Barcelona: ciudad y región
Contaminación atmosférica		
Número de días anuales en episodio de contaminación ambiental	Método de cálculo Número de días al año en episodio ambiental declarado por las autoridades por superación de los niveles de PM10 y/o NO2. En Barcelona región, se calcula el número de días en episodio en cualquiera de sus subáreas de análisis: Área de Barcelona, Cataluña Central, Maresme, Penedés-Garraf, Plana de Vic, Prepirineo y Vallés-Baix Llobregat.	Departamento de Medio Ambiente y Sostenibilidad de la Generalitat de Catalunya
Gestión de residuos y aguas residuales		
Porcentaje de aguas residuales tratadas al menos a nivel secundario	Aguas residuales tratadas al menos a nivel secundario / Total aguas residuales · 100	Agencia Catalana del Agua
Residuos generados per cápita	Producción de residuos totales anuales en el destino / Residentes	Agencia de Residuos de Cataluña
Gestión de energía y agua		
Consumo de agua per cápita	Consumo total de agua en el destino / Residentes	Agencia Catalana del Agua
Porcentaje de energía generada proveniente de fuentes renovables en Cataluña	Generación de energía proveniente de energías renovables / Generación de energía total · 100	Red Eléctrica de España
Movilidad		
Turistas que llegan en vehículo colectivo sostenible	Suma de los porcentajes de turistas que llegan en ferris/barcos, tranvías, metros, trenes, autobuses y autocares.	Encuesta de perfil y hábitos de los turistas en Destino Barcelona 2018-2023. Observatorio del Turismo en Barcelona: ciudad y región
Turistas que se desplazan activamente dentro del destino	Suma de los porcentajes de los que declaran moverse, con más frecuencia, a pie, en bicicleta eléctrica o no eléctrica, patinete no eléctrico, monopatines o patines sobre el total de turistas que se desplazan internamente en el destino	Encuesta de perfil y hábitos de los turistas en Destino Barcelona 2018-2023. Observatorio del Turismo en Barcelona: ciudad y región
Turistas que se mueven en transporte público por dentro del destino	Suma de los porcentajes de aquellos que declaran moverse, con más frecuencia, en metro, bus, tren, tranvía o funicular para desplazarse internamente en el municipio de pernoctación.	Encuesta de perfil y hábitos de los turistas en Destino Barcelona 2018-2023. Observatorio del Turismo en Barcelona: ciudad y región
Políticas y prácticas de sostenibilidad y gestión ambiental en empresas turísticas		
Porcentaje de empresas turísticas que disponen de certificaciones de sostenibilidad	Empresas turísticas certificadas en Biosphere Responsible Tourism / Miembros de Turisme de Barcelona y Círculo de la Diputación de Barcelona · 100	Diputación de Barcelona y Turismo de Barcelona
Control de desarrollo		
Disponibilidad de planes o estrategias específicas vigentes en turismo sostenible en el destino	Disponibilidad de planes o estrategias específicas vigentes en turismo sostenible en el área geográfica de análisis	Ayuntamiento de Barcelona y Diputación de Barcelona
Accesibilidad		
Opinión del turista sobre la accesibilidad motriz	Promedio de la opinión motriz en una escala del 0 al 10	Encuesta de perfil y hábitos de los turistas en Destino Barcelona 2018-2023. Observatorio del Turismo en Barcelona: ciudad y región

METODOLOGÍA Y FUENTES DE SOSTENIBILIDAD




Temática y nombre del indicador	Detalle de cálculo	Fuente
Efectos del turismo en la comunidad		
Porcentaje de turistas sobre residentes (Presión turística)	$\text{Turistas} \cdot \text{Estancia media} / \text{Residentes} \cdot 365 \cdot 100$	Observatorio del Turismo en Barcelona
Gobernanza		
Porcentaje de instrumentos para la buena gobernanza	$\text{Instrumentos de buen gobierno disponibles} / \text{Total instrumentos de buen gobierno} \cdot 100$	Ayuntamiento de Barcelona, Diputación de Barcelona y Turismo de Barcelona
Satisfacción ciudadana		
Residentes que consideran que el turismo es beneficioso	Porcentaje de residentes que consideran que el turismo es beneficioso para la ciudad o comarca.	Ayuntamiento de Barcelona y Percepción del Turismo de la Región de Barcelona. Diputación de Barcelona
Residentes que consideran que se está llegando al límite de capacidad para acoger turismo	Porcentaje de residentes que consideran que el turismo está llegando al límite de capacidad para acoger turismo	Encuesta de Percepción del Turismo. Ayuntamiento de Barcelona y Percepción del Turismo de la Región de Barcelona. Diputación de Barcelona
Opinión del turista		
Valoración global del municipio	Valoración general promedio del destino en una escala del 0 al 10	Encuesta de perfil y hábitos de los turistas en Destino Barcelona 2018-2022. Observatorio del Turismo en Barcelona: ciudad y región
Seguridad pública		
Opinión de los turistas sobre seguridad ciudadana	Promedio de la puntuación de los turistas sobre la seguridad ciudadana en una escala del 0 al 10	Encuesta de perfil y hábitos de los turistas en Destino Barcelona 2018-2022. Observatorio del Turismo en Barcelona: ciudad y región
Turistas que han sido víctimas de un delito o intento de delito	Porcentaje de turistas que han sido víctimas de un delito o intento de delito sobre su persona o vehículo	Encuesta de perfil y hábitos de los turistas en Destino Barcelona 2018-2022. Observatorio del Turismo en Barcelona: ciudad y región
Seguridad turística		
Seguridad en el destino (nivel de alerta antiterrorista en España)	Nivel máximo anual de alerta por terrorismo en España	Ministerio del Interior, Secretaría de Estado de Seguridad
Estacionalidad		
Ratio entre el máximo y el mínimo de pernoctaciones mensuales en alojamiento	$\text{Máximo de pernoctaciones mensuales} / \text{Mínimo de pernoctaciones mensuales}$	Observatorio del Turismo en Barcelona
Impacto económico del turismo		
Gasto medio durante la estancia por persona y noche	Media del gasto por persona y noche. Excluye el transporte de ida y vuelta y el alojamiento. Incluye el gasto en comida y bebida, la compras de ropa, calzado, souvenirs y efectos personales, entretenimiento, ocio y cultura, el transporte interno y otros.	Encuesta de perfil y hábitos de los turistas en Destino Barcelona 2018-2023. Observatorio del Turismo en Barcelona: ciudad y región
Ingreso de la tasa turística por habitante	$\text{€ ingresos provenientes de la tasa turística} / \text{Residentes}$	Dirección General de Turismo e IDESCAT
Mercado de trabajo		
Ocupación vinculada a la actividad turística	Porcentaje de personas ocupadas en la actividad turística (incluye CCAEs 55, 56 y 79) respecto al total de personas ocupadas	Observatorio del Turismo en Barcelona: ciudad y región en base a datos del Idescat y del INSS
Rendimiento de la actividad turística		
Estancia media	$\text{Pernoctaciones} / \text{Turistas}$	Observatorio del Turismo en Barcelona

Nota: Última actualització de los datos a fecha 05/11/2024

ACCOMMODATION AND TOURISM DEMAND METHODOLOGY AND GLOSSARY

Concept	Methodology / Description
Accommodation	<p>Destination Barcelona hotels, guesthouses and inns, tourist apartments, homes for tourist use and youth hostel data compiled from the agregation of available data for Barcelona city and Barcelona region by corresponding source table.</p> <p>Despite being considered tourist accommodation in the Census of tourist accommodation establishments (Barcelona City Council) and in the Register of tourist establishments of Catalonia (Generalitat de Catalunya), respectively, University dorms and shared homes are not included in this report, as they do not reflect the reality of tourism in Destination Barcelona as a whole.</p>
Tourist demand	<p>For hotels, until 2021, Barcelona region and Destination Barcelona data are estimated from the INE proportion on Hotel Establishments for the tourist point and the rest, in relation to Barcelona province, based on the Barcelona hotels data, from Turisme de Barcelona and Gremi d'Hotels de Barcelona. Since 2022, Barcelona region data is compiled from the difference of available data for Barcelona city and Barcelona province, based on INE.</p>
Hotel establishments	<p>A complete productive unit of hotel accommodation services (hotel, hotel apartment, motel, hostel, B&B, guesthouse), in the same geographical location where one or more people work for the same company. Hotel establishments are classified by their gold or silver category and, by the number of stars they have been awarded within the gold or silver category. The category of the establishments is awarded by the Tourism Council of the Autonomous Communities and varies from one to another.</p> <p>Source: INE.</p>
Hotels	<p>Hotel establishments in the gold category (5, 4, 3, 2 and 1 star).</p> <p>Source: INE.</p>
Guesthouses and inns	<p>Hotel establishments in the silver category (3, 2 and 1 star).</p> <p>Source: INE.</p>
Tourist apartments	<p>Tourist apartments provide temporary accommodation services in buildings or adjacent units consisting of apartments or studios with the corresponding tourism services. The transaction unit is the entire apartment. Not to be confused with accommodation for tourist use (HUT).</p> <p>Source: Generalitat de Catalunya.</p>
Homes for tourist use	<p>Accommodation let to third parties for a period no greater than 31 days two or three times a year. They must have obtained the official certificate of habitability. The owner is responsible for the entire operation although they can employ an agency to let the property on their behalf. The transaction unit is the entire flat or house.</p> <p>Source: Generalitat de Catalunya.</p>

ACCOMMODATION AND TOURISM DEMAND SOURCES

Barcelona city 
Barcelona region 
Destination Barcelona 

	Offer	Demand
Hotels	1990-2009: Turisme de Barcelona 2010-2015: Turisme de Barcelona and Gremi d'Hotels de Barcelona 2016-2023: CCEAT. Barcelona City Council. Licenses granted	1990-2010: Turisme de Barcelona 2010-2021: Turisme de Barcelona, Gremi d'Hotels de Barcelona, Idescat and Instituto Nacional de Estadística (INE) 2022-2023: Idescat and Instituto Nacional de Estadística (INE)
	2003-2016: Institut d'Estadística de Catalunya (Idescat) 2017-2023: Direcció General de Turisme. Generalitat de Catalunya	2010-2021: Compiled from Gremi d'Hotels de Barcelona, Idescat, INE and Turisme de Barcelona 2022-2023: Idescat and Instituto Nacional de Estadística (INE)
	Compiled from Barcelona City Council, Generalitat de Catalunya, Gremi d'Hotels de Barcelona, Idescat and Turisme de Barcelona	2010-2021: Compiled from Gremi d'Hotels de Barcelona, Idescat, INE and Turisme de Barcelona 2022-2023: Idescat and Instituto Nacional de Estadística (INE)
Guesthouses and inns	1990-2015: Direcció General de Turisme. Generalitat de Catalunya 2016-2023: CCEAT. Barcelona City Council. Licenses granted	Idescat and Instituto Nacional de Estadística (INE)
	2003-2016: Institut d'Estadística de Catalunya (Idescat) 2017-2023: Direcció General de Turisme. Generalitat de Catalunya	Idescat and Instituto Nacional de Estadística (INE)
	Compiled from Barcelona City Council, Generalitat de Catalunya and Idescat	Idescat and Instituto Nacional de Estadística (INE)
Tourist apartments	2014-2015: Direcció General de Turisme. Generalitat de Catalunya 2016-2023: CCEAT. Barcelona City Council. Licenses granted	Instituto Nacional de Estadística (INE)
	Direcció General de Turisme. Generalitat de Catalunya	Elaboració pròpia a partir de l'Instituto Nacional de Estadística (INE)
	Compiled from Barcelona City Council and Generalitat de Catalunya	Instituto Nacional de Estadística (INE)
Homes for tourist use	2012-2023: CCEAT. Barcelona City Council. Licenses granted	2012-2016: Apartur 2017-2022: Ayuntamiento de Barcelona
	Direcció General de Turisme. Generalitat de Catalunya	Not applicable
	Compiled from Barcelona City Council and Generalitat de Catalunya	Not applicable
Campsites	2003-2017: Institut d'Estadística de Catalunya (Idescat) 2018-2023: Direcció General de Turisme. Generalitat de Catalunya	Instituto Nacional de Estadística (INE)
	2003-2017: Institut d'Estadística de Catalunya (Idescat) 2018-2022: Direcció General de Turisme. Generalitat de Catalunya	Instituto Nacional de Estadística (INE)
	2003-2017: Institut d'Estadística de Catalunya (Idescat) 2018-2023: Direcció General de Turisme. Generalitat de Catalunya	Instituto Nacional de Estadística (INE)
Rural accommodation	2003-2017: Institut d'Estadística de Catalunya (Idescat) 2018-2023: Direcció General de Turisme. Generalitat de Catalunya	Instituto Nacional de Estadística (INE)
	2003-2017: Institut d'Estadística de Catalunya (Idescat) 2018-2023: Direcció General de Turisme. Generalitat de Catalunya	Instituto Nacional de Estadística (INE)
	2003-2017: Institut d'Estadística de Catalunya (Idescat) 2018-2023: Direcció General de Turisme. Generalitat de Catalunya	Instituto Nacional de Estadística (INE)
Youth hostels	Departament de Joventut. Generalitat de Catalunya 2016-2023: CCEAT. Barcelona City Council. Licenses granted	Ayuntamiento de Barcelona
	Compiled from Institut d'Estadística de Catalunya (Idescat) and Departament de Treball, Afers Socials i Famílies. Generalitat de Catalunya	Not applicable
	Compiled from Barcelona City Council, Generalitat de Catalunya and Idescat	Not applicable

¹ 2014 and 2015: estimated beds. Licenses on standby

Notes:

- Destination Barcelona falls within Barcelona province, which doesn't include the towns of Vidrà, Viladrau and Espinelves (Osona region), or Gósol (Berguedà region). On the other hand, it includes Fogars de la Selva, which falls within La Selva region, in Girona province
- In 2015 Moianès region was created. This modifies geographically the regions of Bages, Osona and Vallès Oriental, which affects the evolution of the offer in each of these regions. Notes demanda:

TOURISTS' PROFILE, EVALUATION, AND EXPENSE METHODOLOGY

• **Area:** Destination Barcelona includes all the municipalities of the tourist brands: Barcelona, Costa Barcelona, Landscapes Barcelona and Pyrenees Barcelona.

It should be borne in mind that Destination Barcelona does not exactly correspond to the province of Barcelona as it includes the municipalities of Espinelves, Vidrà and Viladrau in the Osona region, Gósol in the Berguedà region and on the contrary does not include Fogars de la Selva in the Selva region.

• **Universe:** Tourists aged 18 or over who spend between 1 and 28 nights in Destination Barcelona from January to December of 2023 in all kinds of accommodation, except second residences or cruises.

• **Sample:** 10,206 interviews.

• **Methodology:** Computer-assisted personal interviewing (CAPI).

• **Sampling method:** The sampling method of this study is divided and differentiated into two large areas: Barcelona city and Barcelona region.

In Barcelona city, the sampling is multistage, stratified (months of visit: March to December) and by conglomerates (days of the week and survey points). The survey points are points of tourist sights (museums, landmarks, trade fairs and congress venues, busy streets, etc.), city entrance and exit points (airport, railway station, bus station, and cruise terminals) and hotels.

In the Barcelona region, the sampling is multi-stage, stratified (months of visit/regions crossings) and by conglomerates (municipalities). The survey points are points of tourist sights (streets or busy places, train stations, museums, etc.), hotels, campsites and rural tourism accommodation.

In each of these places, the interviewees have been chosen randomly throughout the day and covering weekdays (Monday to Friday) and weekends (Saturday and Sunday).

• **Allocation:** In Barcelona city the allocation is proportional by month of the year and, within each month, fixed by day and by place of survey. The allocation in Barcelona region is fixed for each of the counties to achieve a higher territorial statistical significance. Within the regions, it is fixed for some municipalities of interest and proportional to the months demand.

• **Weighting:** It has been weighted so that the sample is representative of the tourism in the Barcelona Destination, meeting the internal weighting of both areas (Barcelona city and Barcelona region). In the whole of Destination Barcelona, the city has an approximate weight of 60.13%, and Barcelona region, 39.87%.

• **Sampling error:** for a confidence level of 95% (2σ), and $P=Q$, the error was $\pm 1.07\%$ in the overall sample.

• **Survey period:** From 04/01/2023 to 31/12/2023.

• **Fieldwork:** From January to December 2023, Instituto DYM.

ECONOMIC ACTIVITY AND JOB MARKET METHODOLOGY

Tourism activity linked CCAE

Tourism activity subsectors	CCAЕ	CCAЕ definition
Tourism transport	491	Passenger rail transport, interurban
	493	Other passenger land transport
	501	Sea and coastal passenger water transport
	503	Inland passenger water transport
	511	Passenger air transport
Accommodation services	551	Hotels and similar accommodation
	552	Holiday and other short-stay accommodation
	553	Campsites
	559	Other accommodation
Food and beverage services	561	Restaurants and mobile food service activities
	562	Event catering and other food service activities
	563	Beverage serving activities
Lease of motor vehicles and machinery	771	Renting and leasing of motor vehicles
	772	Renting and leasing of personal and household goods
	773	Renting and leasing of other machinery, equipment and tangible goods
Travel agencies, tour operators and other booking services	791	Travel agency and tour operator activities
	799	Other reservation services and related activities
Other tourism services	823	Organization of conventions and trade shows
	900	Creative, arts and entertainment activities
	910	Libraries, archives, museums and other cultural activities
	931	Sports activities
	932	Other amusement and recreation activities

Tourism activity core linked CCAE

CCAЕ	CCAЕ definition
55	Accommodation services
56	Food and beverage services
79	Travel agencies, tour operators, other booking services and associated activities

Salaries of the tourist activity

Geographic area of analysis	
Barcelona city	The geographic area refers to its workers' workplace location
Barcelona region	The geographic area refers to its workers' residence
Destination Barcelona	The geographic area refers to its workers' residence

For more information on the methodology of this chapter, see the [Report on Wages in Barcelona 2022](#) (Oficina Municipal de Dades, 2024), based on the Continuous Sample of Working Life (MCVL).

SUSTAINABILITY METHODOLOGY AND SOURCES

Issue and name of the indicator	Calculation details	Source
Climate change		
Distance travelled by tourists from origin to destination	Average number of kilometres travelled from origin to reach the destination municipality	INE and distance.to
Noise pollution		
Noise tourist opinion	Average valuation of tourists about noise pollution on a scale of 0 to 10	Survey of profile and habits of tourists in Destination Barcelona 2018- 2023. Observatory of Tourism in Barcelona: city and region
Air pollution		
Number of annual air pollution episode days	Number of annual air pollution episode days declared by the authorities due an excess of PM10 and / or NO2 levels. In the Barcelona region, the number of days in an episode for any of its sub-areas of analysis is counted: Barcelona Area, Central Catalonia, Maresme, Penedès-Garraf, Plana de Vic, Prepirineu, and Vallès-Baix Llobregat.	Environment and Sustainability Department (Government of Catalonia)
Wastewater management and solid waste management		
Percentage of treated wastewater to, at least, a secondary level	Treated wastewater to, at least, a secondary level / Wastewater total · 100	Catalan Water Agency (ACA)
Solid waste generated per capita	Annual total production of solid waste at the destination / Residents	Waste Agency of Catalonia
Energy and water management		
Water consumption per capita	Annual total water consumption at the destination / Residents	Catalan Water Agency (ACA)
Percentage of energy produced from renewable sources	Energy produced from renewable sources / Produced energy · 100	Red Eléctrica de España
Mobility		
Tourists arriving by sustainable collective vehicles	Sum of the percentages of those who arrive by ferries/boats, tramways, subways, trains, buses, and coaches.	Survey of profile and habits of tourists in Destination Barcelona 2018-2023. Observatory of Tourism in Barcelona: city and region
Tourists who actively go from one place to another within the destination	Sum of the percentages of those who declare they move, more frequently, on foot, by electric or non-electric bicycle, non-electric scooter or skateboards within the destination	Survey of profile and habits of tourists in Destination Barcelona 2018-2023. Observatory of Tourism in Barcelona: city and region
Tourists who travel by public transport within the destination	Sum of the percentages of those who declare they move, more frequently, by subway, bus, train, tramway or metro within the destination.	Survey of profile and habits of tourists in Destination Barcelona 2018-2023. Observatory of Tourism in Barcelona: city and region
Sustainability and environmental management policies and practices at tourism businesses		
Percentage of tourism companies with sustainability certifications	Companies with a Biosphere Responsible Tourism Certification / Turisme de Barcelona Members and Barcelona Regional Council Circle · 100	Barcelona Regional Council and Turisme de Barcelona
Development control		
Availability of current plans or strategies of sustainable tourism at the destination	Availability of current plans or strategies of sustainable tourism at the analysed geographical area	Barcelona City Council and Barcelona Regional Council
Accessibility		
Tourist opinion about motor accessibility	Average opinion on motor accessibility on a scale of 0 to 10	Survey of profile and habits of tourists in Destination Barcelona 2018-2023. Observatory of Tourism in Barcelona: city and region

SUSTAINABILITY METHODOLOGY AND SOURCES

Issue and name of the indicator	Calculation details	Source
Effects of tourism in the community		
Percentage of tourists to residents (Tourist pressure)	$\text{Tourists} \cdot \text{Average length of stay} / \text{Residents} \cdot 365 \cdot 100$	Barcelona Tourism Observatory
Governance		
Percentage of good governance instruments	$\text{Available good governance instruments} / \text{Good governance instruments} \cdot 100$	Barcelona City Council, Barcelona Regional Council and Turisme de Barcelona
Local satisfaction		
Residents who consider that tourism beneficial	Percentage of residents who consider that tourism beneficial.	Tourism perception Survey. Barcelona City Council and Tourism Perception in Barcelona Region. Barcelona Regional Council
Residents who consider that the destination is reaching the limits of its capacity to absorb tourism	Percentage of residents who consider that the destination is reaching the limits of its capacity to absorb tourism	Tourism perception Survey. Barcelona City Council and Tourism Perception in Barcelona Region. Barcelona Regional Council
Tourist opinion		
Municipality global evaluation	Average evaluation of the overnight municipality on a scale of 0 to 10	Survey of profile and habits of tourists in Destination Barcelona 2018-2023. Observatory of Tourism in Barcelona: city and region
Public safety		
Tourism opinion about public safety	Tourists average rating about public safety on a scale of 0 to 10	Survey of profile and habits of tourists in Destination Barcelona 2018-2023. Observatory of Tourism in Barcelona: city and region
Tourists who have been victim of a crime or an attempt of a crime	Percentage of tourists who have been victim of a crime or an attempt of a crime personally or against their private vehicle	Survey of profile and habits of tourists in Destination Barcelona 2018-2023. Observatory of Tourism in Barcelona: city and region
Tourist security		
Security at the destination (Counter-terrorism alert level in Spain)	Maximum annual counter-terrorism alert level	Ministry of Home Affairs. State Secretariat for Security
Tourism seasonality		
Maximum and minimum monthly overnight stays in accommodation ratio	$\text{Maximum monthly overnights} / \text{Minimum monthly overnights}$	Barcelona Tourism Observatory
Tourism economic impact		
Average expense during the stay per person and night	Expense per person and night average. It excludes round-trip transportation and accommodation. It includes the expenses on food and drink, the shopping for clothes, footwear, souvenirs, and personal effects, the entertainment, leisure, and culture, the internal transport, and others.	Survey of profile and habits of tourists in Destination Barcelona 2018-2023. Observatory of Tourism in Barcelona: city and region
Tourist tax per inhabitant	$\text{€ tourist tax income} / \text{Inhabitants}$	Tourism General Management (Government of Catalonia) and IDESCAT
Job market		
Tourism activity employment	Percentage of employees in the tourism activity (it includes CCAEs 55, 56, and 79)	Observatory of Tourism in Barcelona: city and region based on data of Idescat and INSS
Tourist activity performance		
Length of stay	$\text{Overnight stays} / \text{Tourists}$	Barcelona Tourism Observatory

Note: 05/11/2024, last data update



Observatori del Turisme a Barcelona

ciutat i regió



Informe de l'Activitat Turística 2023

Informe de la Actividad Turística 2023

Barcelona Tourism Activity report 2023

Barcelona, 19/11/2024



info@observatoriturisme.barcelona



<https://www.observatoriturisme.barcelona>



<https://linkedin.com/company/observatori-turisme-barcelona>