



**Observatori  
del Turisme  
a Barcelona**  
ciutat i regió

# **Barcelona 2021**

## **Informe de l'activitat turística** Informe de la actividad turística Tourism activity report

**Perfil del turista – Despesa del turista**  
Perfil del turista – Gasto de turista  
Tourist profile – Tourist expense

L'informe de l'activitat turística 2021 té tres nivells territorials d'anàlisi de les dades:

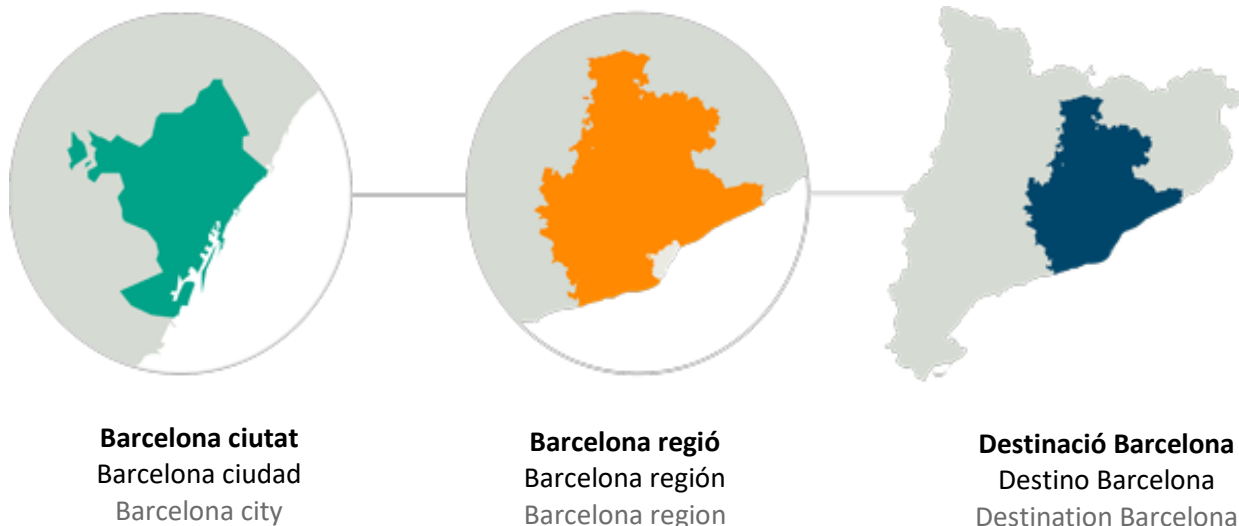
- a) **Barcelona ciutat (Municipi)**
- b) **Barcelona regió (Província de Barcelona excepte Barcelona ciutat)**
- c) **Destinació Barcelona (Província de Barcelona)**

El informe de actividad turística 2021 tiene tres niveles territoriales de análisis de los datos:

- a) **Barcelona ciudad (Municipio)**
- b) **Barcelona región (Provincia de Barcelona excepto Barcelona ciudad)**
- c) **Destino Barcelona (Provincia de Barcelona)**

The Barcelona tourism activity report 2021 has three territorial levels of data analysis:

- a) **Barcelona city**
- b) **Barcelona Region (Barcelona province except Barcelona city)**
- c) **Destination Barcelona (Barcelona province)**



**Indicador vinculat a la monitorització de la sostenibilitat de l'activitat turística**

Indicador vinculado a la monitorización de la sostenibilidad de la actividad turística

Tourism activity sustainability performance-linked indicator

<b>4 PERFIL SOCIODEMOGRÀFIC DEL TURISTA / PERFIL SOCIODEMOGRÁFICO DEL TURISTA / TOURIST</b>	
SOCIODEMOGRAPHIC PROFILE .....	4
<b>4.1 Sexe / Sexo / Sex</b> .....	5
<b>4.2 Edat / Edad / Age</b> .....	7
<b>4.3 Nivell d'estudis / Nivel de estudios / Education level</b> .....	10
<b>4.4 Situació laboral / Situación laboral / Employment status</b> .....	13
<b>4.5 País de residència / País de residencia / Residence country</b> .....	16
<b>Resum / Resumen / Summary</b> .....	24
<b>5 CARACTERÍSTIQUES DEL VIATGE / CARACTERÍSTICAS DEL VIAJE / TRAVEL CHARACTERISTICS</b> .....	26
<b>5.1 Motiu de viatge / Motivo de viaje / Travel purpose</b> .....	27
<b>5.2 Contractació de l'allotjament / Contratación del alojamiento / Accommodation booking arrangements</b> .....	29
<b>5.3 Contractació del transport / Contratación del transporte / Transport booking arrangements</b> .....	32
<b>5.4 Transport principal d'arribada / Transporte principal de llegada / Main transport of arrival</b> .....	35
<b>5.5 Repetibilitat / Repetibilidad / Repeatability</b> .....	38
<b>5.6 Acompanyants / Acompañantes / Accompanying persons</b> .....	41
<b>5.7 Durada de l'estada / Duración de la estancia / Length of stay</b> .....	44
<b>5.8 Transport intern principal / Transporte interno principal / Main internal transport</b> .....	47
<b>5.9 Activitats realitzades a la destinació / Actividades realizadas en el destino / Carried out activities at the destination</b> .....	50
<b>5.10 Excursions fora del municipi / Excursiones fuera del municipio / Excursions outside of the municipality</b> .....	54
<b>Resum / Resumen / Summary</b> .....	58
<b>6 DESPESA DEL TURISTA / GASTO DEL TURISTA / TOURIST EXPENSE</b> .....	60
<b>6.1 Mitjana de despesa / Gasto medio / Average expense</b> .....	61
<b>6.2 Despesa durant l'estada / Gasto durante la estancia / Expenses during the stay</b> .....	64
<b>Resum / Resumen / Summary</b> .....	67
<b>METODOLOGIA / METODOLOGÍA / METHODOLOGY</b> .....	68

# 4

## **PERFIL SOCIODEMOGRÀFIC DEL TURISTA** **PERFIL SOCIODEMOGRÁFICO DEL TURISTA** TOURIST SOCIODEMOGRAPHIC PROFILE

## 4.1

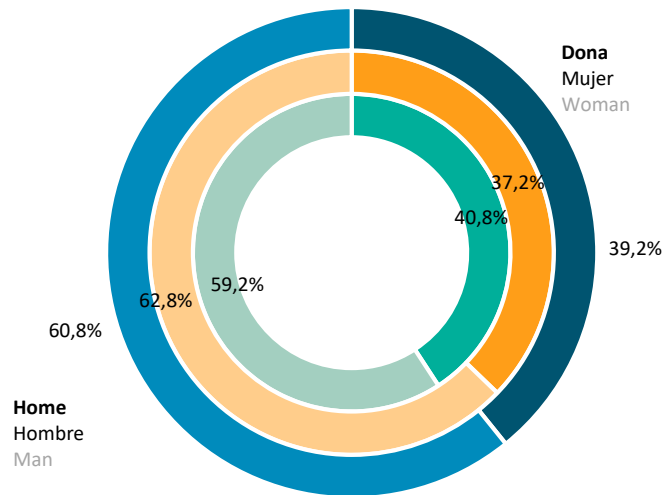
Sexe  
 Sexo  
 Sex

Barcelona ciutat / Barcelona ciudad / Barcelona city

Barcelona regió / Barcelona región / Barcelona region

Destinació Barcelona / Destino Barcelona / Destination Barcelona

2021



	1990 (%)	2000 (%)	2010 (%)	2020 (%)	2021 (%)
<b>Dona</b>	20,0	40,5	39,6	43,2	<b>40,8</b>
Mujer	nd	nd	nd	34,7	<b>37,2</b>
Female	nd	nd	nd	38,8	<b>39,2</b>
<b>Home</b>	80,0	59,5	60,4	56,8	<b>59,2</b>
Hombre	nd	nd	nd	65,3	<b>62,8</b>
Man	nd	nd	nd	61,2	<b>60,8</b>

1990-2010: Turistes en hotels / Turistas en hoteles / Tourists in hotels

nd: no disponible / no disponible / not available

### Sexe segons residència (%)

Sexo según residencia (%)

Sex according to residence (%)

Barcelona ciutat / Barcelona ciudad / Barcelona city

Barcelona regió / Barcelona región / Barcelona region

Destinació Barcelona / Destino Barcelona / Destination Barcelona

2021

	Catalunya Cataluña Catalonia	Resta d'Espanya Resto de España Rest of Spain	Total Espanya Total España Spain Total	Total internacional Total internacional International total	TOTAL TOTAL TOTAL
<b>Dona</b>	45,0	44,2	44,3	38,9	40,8
Mujer	46,3	29,9	40,2	29,1	37,2
Female	46,1	37,8	41,7	36,5	39,2
<b>Home</b>	55,0	55,8	55,7	61,1	59,2
Hombre	53,7	70,1	59,8	70,9	62,8
Man	53,9	62,2	58,3	63,5	60,8
<b>Total</b>	100,0	100,0	100,0	100,0	100,0
Total	100,0	100,0	100,0	100,0	100,0
Total	100,0	100,0	100,0	100,0	100,0

### Sexe segons motiu de viatge (%)

Sexo según motivo de viaje (%)

Sex according to travel purpose (%)

Barcelona ciutat / Barcelona ciudad / Barcelona city

Barcelona regió / Barcelona región / Barcelona region

Destinació Barcelona / Destino Barcelona / Destination Barcelona

2021

	Vacances - oci Vacaciones - ocio Leisure	Professional Profesional Professional	Personal i altres Personal y otros Personal and others	TOTAL TOTAL TOTAL
<b>Dona</b>	41,2	28,7	46,8	40,8
Mujer	42,8	15,2	43,5	37,2
Female	41,9	21,2	45,5	39,2
<b>Home</b>	58,8	71,3	53,2	59,2
Hombre	57,2	84,8	56,5	62,8
Man	58,1	78,8	54,5	60,8
<b>Total</b>	100,0	100,0	100,0	100,0
Total	100,0	100,0	100,0	100,0
Total	100,0	100,0	100,0	100,0

Font: Enquesta de perfil i hàbits dels turistes a la Destinació Barcelona 2021. Observatori del Turisme a Barcelona: ciutat i regió

Fuente: Encuesta de perfil y hábitos de los turistas en Destino Barcelona 2021. Observatori del Turisme a Barcelona: ciutat i regió

Source: Survey of profile and habits of tourists in Destination Barcelona 2021. Observatori del Turisme a Barcelona: ciutat i regió

## 4.2

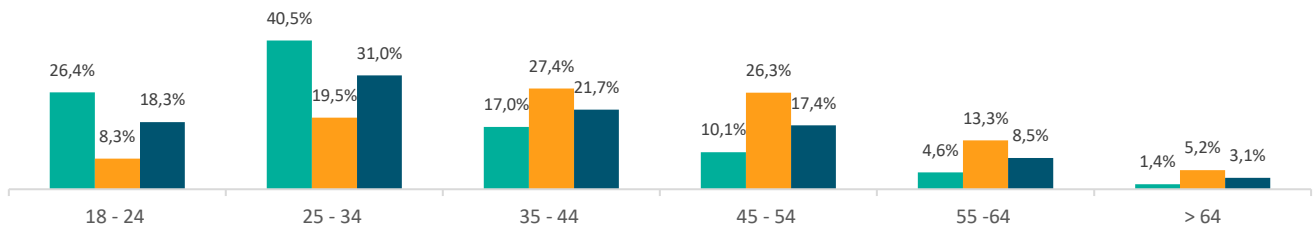
Edat  
 Edad  
 Age

Barcelona ciutat / Barcelona ciudad / Barcelona city

Barcelona regió / Barcelona región / Barcelona region

Destinació Barcelona / Destino Barcelona / Destination Barcelona

2021



	2020 (%)	2021 (%)
<b>18-24 anys</b>	25,4	26,4
18-24 años	8,4	8,3
18-24 years old	16,6	18,3
<b>25-34 anys</b>	36,5	40,5
25-34 años	17,7	19,5
25-34 years old	26,8	31,0
<b>35-44 anys</b>	15,3	17,0
35-44 años	27,8	27,4
35-44 years old	21,8	21,7
<b>45-54 anys</b>	12,9	10,1
45-54 años	27,2	26,3
45-54 years old	20,3	17,4
<b>55-64 anys</b>	7,4	4,6
55-64 años	14,1	13,3
55-64 years old	10,8	8,5
<b>65 o més anys</b>	2,5	1,4
65 o más años	4,8	5,2
65 years old or more	3,7	3,1
<b>Total</b>	100,0	100,0
Total	100,0	100,0
Total	100,0	100,0
<b>Mitjana d'edat</b>	34,4	32,6
Media de edad	43,2	42,9
Average age	39,0	37,2

Font: Enquesta de perfil i hàbits dels turistes a la Destinació Barcelona 2020-2021. Observatori del Turisme a Barcelona: ciutat i regió  
 Fuente: Encuesta de perfil y hábitos de los turistas en Destino Barcelona 2020-2021. Observatori del Turisme a Barcelona: ciutat i regió  
 Source: Survey of profile and habits of tourists in Destination Barcelona 2020-2021. Observatori del Turisme a Barcelona: ciutat i regió

### Edat segons residència (%)

Edad según residencia (%)

Age according to residence (%)

Barcelona ciutat / Barcelona ciudad / Barcelona city

Barcelona regió / Barcelona región / Barcelona region

Destinació Barcelona / Destino Barcelona / Destination Barcelona

2021

	Catalunya Cataluña Catalonia	Resta d'Espanya Resto de España Rest of Spain	Total Espanya Total España Spain Total	Total internacional Total internacional International total	TOTAL TOTAL TOTAL
<b>18-24 anys</b>	36,5	23,4	26,0	26,7	26,4
18-24 años	6,6	7,6	6,9	11,9	8,3
18-24 years old	11,0	16,3	13,8	23,0	18,3
<b>25-34 anys</b>	25,4	38,1	35,6	42,9	40,5
25-34 años	15,9	19,7	17,3	25,1	19,5
25-34 years old	17,3	29,9	23,9	38,4	31,0
<b>35-44 anys</b>	12,7	18,3	17,2	16,8	17,0
35-44 años	31,7	25,2	29,3	22,5	27,4
35-44 years old	28,9	21,4	24,9	18,3	21,7
<b>45-54 anys</b>	13,1	12,4	12,5	8,8	10,1
45-54 años	26,2	29,1	27,3	23,7	26,3
45-54 years old	24,3	19,8	22,0	12,6	17,4
<b>55-64 anys</b>	8,8	6,2	6,7	3,6	4,6
55-64 años	13,1	15,2	13,9	11,7	13,3
55-64 years old	12,5	10,2	11,3	5,6	8,5
<b>65 o més anys</b>	3,5	1,6	2,0	1,2	1,4
65 o más años	6,5	3,2	5,3	5,1	5,2
65 years old or more	6,0	2,4	4,1	2,1	3,1
<b>Total</b>	100,0	100,0	100,0	100,0	100,0
Total	100,0	100,0	100,0	100,0	100,0
Total	100,0	100,0	100,0	100,0	100,0
<b>Mitjana d'edat</b>	34,3	34,0	34,1	31,9	32,6
Media de edad	44,1	42,8	43,6	40,9	42,9
Average age	42,7	38,0	40,2	34,1	37,2



### Edat segons motiu de viatge (%)

Edad según motivo de viaje (%)

Age according to travel purpose (%)

Barcelona ciutat / Barcelona ciudad / Barcelona city

Barcelona regió / Barcelona región / Barcelona region

Destinació Barcelona / Destino Barcelona / Destination Barcelona

2021

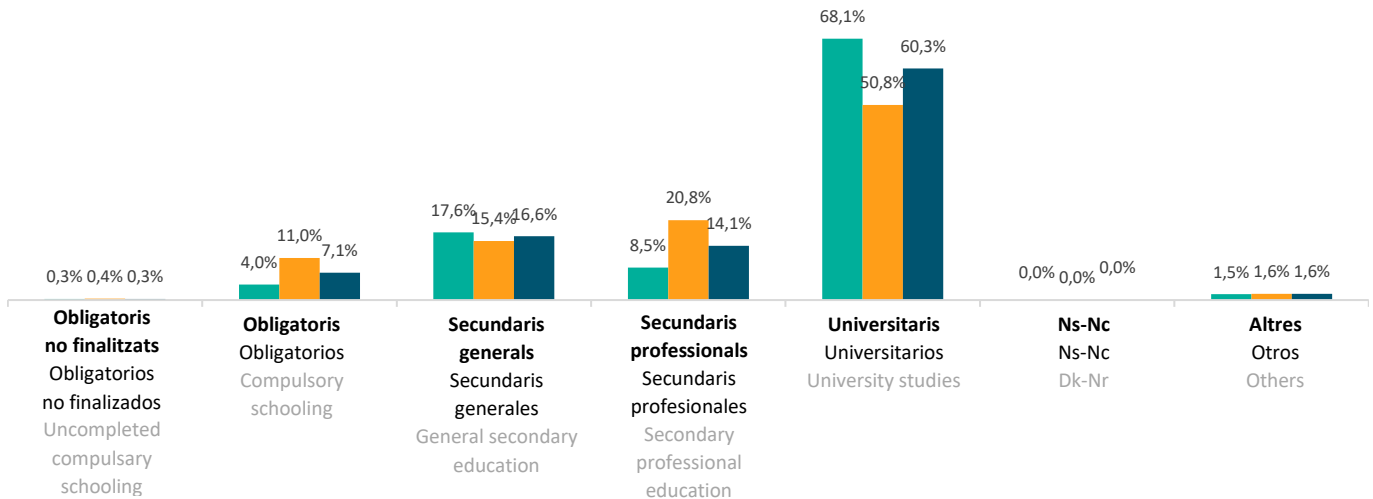
	Vacances - oci Vacaciones - ocio Leisure	Professional Profesional Professional	Personal i altres Personal y otros Personal and others	TOTAL TOTAL TOTAL
<b>18-24 anys</b>	29,9	7,1	28,4	26,4
18-24 años	8,6	3,5	13,1	8,3
18-24 years old	20,4	5,2	22,7	18,3
<b>25-34 anys</b>	43,4	33,1	36,9	40,5
25-34 años	18,4	21,7	20,7	19,5
25-34 years old	32,1	26,8	30,9	31,0
<b>35-44 anys</b>	14,9	29,5	15,3	17,0
35-44 años	28,4	29,1	21,6	27,4
35-44 years old	20,9	29,2	17,6	21,7
<b>45-54 anys</b>	7,8	21,0	9,7	10,1
45-54 años	26,5	30,4	20,6	26,3
45-54 years old	16,2	26,2	13,8	17,4
<b>55-64 anys</b>	3,1	8,4	6,6	4,6
55-64 años	12,6	14,0	15,0	13,3
55-64 years old	7,4	11,5	9,7	8,5
<b>65 o més anys</b>	0,9	0,9	3,1	1,4
65 o más años	5,5	1,3	9,0	5,2
65 years old or more	3,0	1,1	5,3	3,1
<b>Total</b>	100,0	100,0	100,0	100,0
Total	100,0	100,0	100,0	100,0
Total	100,0	100,0	100,0	100,0
<b>Mitjana d'edat</b>	31,0	38,6	33,5	32,6
Media de edad	43,0	42,7	42,9	42,9
Average age	36,4	40,8	36,9	37,2

## 4.3

Nivell d'estudis  
 Nivel de estudios  
 Education level

Barcelona ciutat / Barcelona ciudad / Barcelona city  
 Barcelona regió / Barcelona región / Barcelona region  
 Destinació Barcelona / Destino Barcelona / Destination Barcelona

2021



	2020 (%)	2021 (%)
<b>Obligatoris no finalitzats</b>	0,5	0,3
Obligatoris no finalizados	0,3	0,4
Uncompleted compulsory schooling	0,4	0,3
<b>Obligatoris</b>	4,1	4,0
Obligatorios	10,7	11,0
Compulsory schooling	7,5	7,1
<b>Secundaris generals</b>	18,9	17,6
Secundarios generales	17,5	15,4
General secondary education	18,2	16,6
<b>Secundaris professionals</b>	10,5	8,5
Secundarios profesionales	22,6	20,8
Secondary professional education	16,7	14,1
<b>Universitaris</b>	65,3	68,1
Universitarios	47,6	50,8
University studies	56,2	60,3
<b>Altres</b>	0,1	0,0
Otros	0,1	0,0
Others	0,1	0,0
<b>Ns-Nc</b>	0,6	1,5
Ns-Nc	1,2	1,6
Dk-Nr	0,9	1,6
<b>Total</b>	100,0	100,0
Total	100,0	100,0
Total	100,0	100,0

Font: Enquesta de perfil i hàbits dels turistes a la Destinació Barcelona 2020-2021. Observatori del Turisme a Barcelona: ciutat i regió  
 Fuente: Encuesta de perfil y hábitos de los turistas en Destino Barcelona 2020-2021. Observatori del Turisme a Barcelona: ciutat i regió  
 Source: Survey of profile and habits of tourists in Destination Barcelona 2020-2021. Observatori del Turisme a Barcelona: ciutat i regió

### Nivell d'estudis segons residència (%)

Nivel de estudios según residencia (%)

Education level according to residence (%)

Barcelona ciutat / Barcelona ciudad / Barcelona city

Barcelona regió / Barcelona región / Barcelona region

Destinació Barcelona / Destino Barcelona / Destination Barcelona

2021

	Catalunya Cataluña Catalonia	Resta d'Espanya Resto de España Rest of Spain	Total Espanya Total España Spain Total	Total internacional Total internacional International total	TOTAL TOTAL TOTAL
<b>Obligatoris no finalitzats</b>	1,9	0,3	0,6	0,1	0,3
Obligatorios no finalizados	0,5	0,1	0,4	0,4	0,4
Uncompleted compulsory schooling	0,7	0,2	0,4	0,2	0,3
<b>Obligatoris</b>	7,3	4,9	5,4	3,3	4,0
Obligatorios	16,0	9,9	13,7	3,7	11,0
Compulsory schooling	14,7	7,1	10,7	3,4	7,1
<b>Secundaris generals</b>	24,2	16,9	18,4	17,1	17,6
Secundarios generales	15,9	14,2	15,3	15,8	15,4
General secondary education	17,2	15,7	16,4	16,8	16,6
<b>Secundaris professionals</b>	16,2	13,5	14,0	5,8	8,5
Secundarios profesionales	25,5	22,6	24,4	11,1	20,8
Secondary professional education	24,1	17,6	20,7	7,1	14,1
<b>Universitaris</b>	48,5	63,2	60,3	72,0	68,1
Universitarios	41,4	51,1	45,0	66,2	50,8
University studies	42,4	57,8	50,5	70,5	60,3
<b>Altres</b>	0,0	0,0	0,0	0,1	0,0
Otros	0,0	0,0	0,0	0,1	0,0
Others	0,0	0,0	0,0	0,1	0,0
<b>Ns-Nc</b>	1,9	1,2	1,3	1,6	1,5
Ns-Nc	0,7	2,1	1,2	2,7	1,6
Dk-Nr	0,9	1,6	1,3	1,9	1,6
<b>Total</b>	100,0	100,0	100,0	100,0	100,0
Total	100,0	100,0	100,0	100,0	100,0
Total	100,0	100,0	100,0	100,0	100,0

### Nivell d'estudis segons motiu de viatge (%)

Nivel de estudios según motivo de viaje (%)

Education level according to travel purpose (%)

Barcelona ciutat / Barcelona ciudad / Barcelona city

Barcelona regió / Barcelona región / Barcelona region

Destinació Barcelona / Destino Barcelona / Destination Barcelona

2021

	Vacances - oci Vacaciones - ocio Leisure	Professional Profesional Professional	Personal i altres Personal y otros Personal and others	TOTAL TOTAL TOTAL
<b>Obligatoris no finalitzats</b>	0,2	0,2	0,4	0,3
Obligatorios no finalizados	0,5	0,0	0,5	0,4
Uncompleted compulsory schooling	0,3	0,1	0,4	0,3
<b>Obligatoris</b>	3,9	2,0	5,4	4,0
Obligatorios	13,1	6,3	8,9	11,0
Compulsory schooling	8,0	4,4	6,7	7,1
<b>Secundaris generals</b>	17,9	8,9	21,7	17,6
Secundarios generales	16,7	10,1	17,4	15,4
General secondary education	17,4	9,6	20,1	16,6
<b>Secundaris professionals</b>	8,1	6,8	10,8	8,5
Secundarios profesionales	21,1	20,1	20,4	20,8
Secondary professional education	13,9	14,1	14,4	14,1
<b>Universitaris</b>	68,7	79,7	59,5	68,1
Universitarios	47,6	60,3	50,7	50,8
University studies	59,2	69,0	56,3	60,3
<b>Altres</b>	0,1	0,0	0,0	0,0
Otros	0,0	0,1	0,0	0,0
Others	0,1	0,0	0,0	0,0
<b>Ns-Nc</b>	1,1	2,4	2,2	1,5
Ns-Nc	1,0	3,1	2,1	1,6
Dk-Nr	1,1	2,8	2,1	1,6
<b>Total</b>	100,0	100,0	100,0	100,0
Total	100,0	100,0	100,0	100,0
Total	100,0	100,0	100,0	100,0

## 4.4

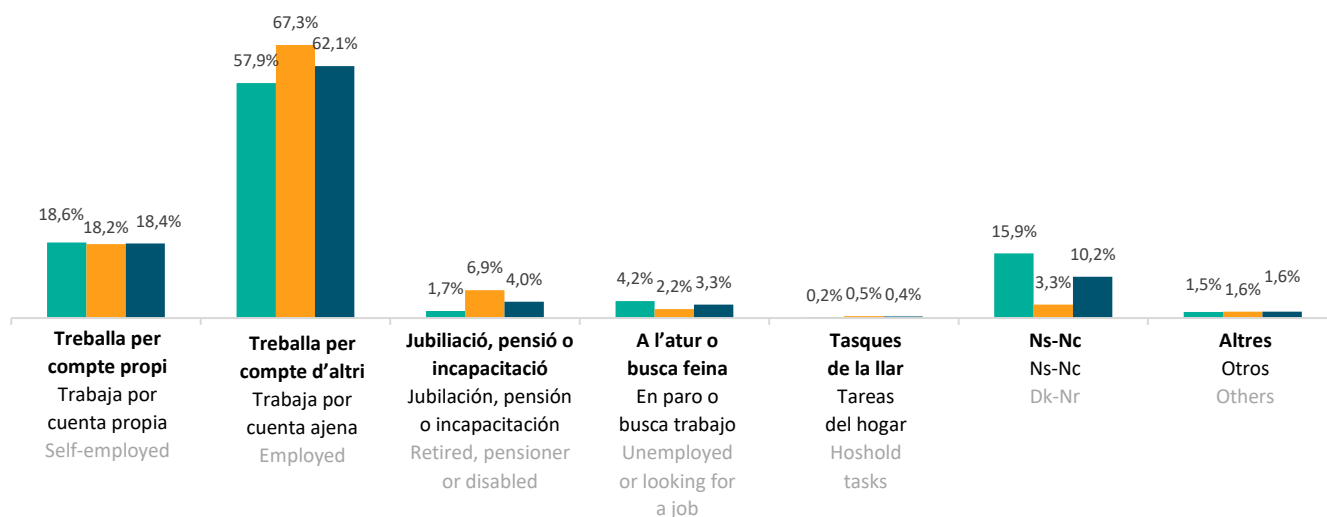
**Situació laboral**  
 Situación laboral  
 Employment status

Barcelona ciutat / Barcelona ciudad / Barcelona city

Barcelona regió / Barcelona región / Barcelona region

Destinació Barcelona / Destino Barcelona / Destination Barcelona

2021



	2020 (%)	2021 (%)
<b>Treballa per compte propi</b>	19,2	18,6
Trabaja por cuenta propia	17,1	18,2
Self-employed	18,1	18,4
<b>Treballa per compte d'altri</b>	54,5	57,9
Trabaja por cuenta ajena	67,5	67,3
Employed	61,2	62,1
<b>Jubilat/ada, pensionista o incapacitat/ada laboral</b>	3,5	1,7
Jubilado/a, pensionista o incapacitado/a laboral	6,2	6,9
Retired, pensioner or occupationally disabled	4,9	4,0
<b>A l'atur o busca feina</b>	6,4	4,2
En paro o busca trabajo	3,8	2,2
Unemployed or looking for a job	5,0	3,3
<b>Tasques de la llar (no remunerades)</b>	0,5	0,2
Tareas del hogar (no remuneradas)	0,7	0,5
Household tasks (unpaid)	0,6	0,4
<b>Estudiant</b>	15,4	15,9
Estudiante	3,7	3,3
Student	9,4	10,2
<b>Ns-Nc</b>	0,5	1,5
Ns-Nc	1,0	1,6
Dk-Nr	0,8	1,6
<b>Total</b>	100,0	100,0
Total	100,0	100,0
Total	100,0	100,0

Font: Enquesta de perfil i hàbits dels turistes a la Destinació Barcelona 2020-2021. Observatori del Turisme a Barcelona: ciutat i regió

Fuente: Encuesta de perfil y hábitos de los turistas en Destino Barcelona 2020-2021. Observatori del Turisme a Barcelona: ciutat i regió

Source: Survey of profile and habits of tourists in Destination Barcelona 2020-2021. Observatori del Turisme a Barcelona: ciutat i regió

### Situació laboral d'estudis segons residència (%)

Situación laboral según residencia (%)

Employment status according to residence (%)

Barcelona ciutat / Barcelona ciudad / Barcelona city

Barcelona regió / Barcelona región / Barcelona region

Destinació Barcelona / Destino Barcelona / Destination Barcelona

2021

	Catalunya Cataluña Catalonia	Resta d'Espanya Resto de España Rest of Spain	Total Espanya Total España Spain Total	Total internacional Total internacional International total	TOTAL TOTAL TOTAL
<b>Treballa per compte propi</b>	15,0	15,8	15,6	20,0	18,6
Trabaja por cuenta propia	16,9	17,0	16,9	21,6	18,2
Self-employed	16,6	16,3	16,5	20,5	18,4
<b>Treballa per compte d'altri</b>	49,2	61,3	58,9	57,4	57,9
Trabaja por cuenta ajena	67,4	71,4	68,9	63,1	67,3
Employed	64,7	65,8	65,3	58,8	62,1
<b>Jubilació, pensió o incapacitació laboral</b>	5,4	1,9	2,6	1,3	1,7
Jubilación, pensión o incapacidad laboral	9,3	3,9	7,3	5,8	6,9
Retired, pensioner or occ. disabled	8,7	2,8	5,6	2,4	4,0
<b>A l'atur o busca feina</b>	7,7	5,3	5,8	3,3	4,2
En paro o busca trabajo	2,6	2,1	2,4	1,6	2,2
Unemployed or looking for a job	3,4	3,9	3,6	2,9	3,3
<b>Tasques de la llar (no remunerades)</b>	0,4	0,5	0,5	0,1	0,2
Tareas del hogar (no remuneradas)	0,7	0,5	0,6	0,3	0,5
Household tasks (unpaid)	0,7	0,5	0,6	0,1	0,4
<b>Estudiant</b>	21,2	14,0	15,4	16,2	15,9
Estudiante	2,3	3,0	2,6	5,0	3,3
Student	5,1	9,1	7,2	13,3	10,2
<b>Ns-Nc</b>	1,1	1,2	1,2	1,7	1,5
Ns-Nc	0,8	2,1	1,3	2,6	1,6
Dk-Nr	0,8	1,6	1,2	2,0	1,6
<b>Total</b>	100,0	100,0	100,0	100,0	100,0
Total	100,0	100,0	100,0	100,0	100,0
Total	100,0	100,0	100,0	100,0	100,0

Font: Enquesta de perfil i hàbits dels turistes a la Destinació Barcelona 2021. Observatori del Turisme a Barcelona: ciutat i regió

Fuente: Encuesta de perfil y hábitos de los turistas en Destino Barcelona 2021. Observatori del Turisme a Barcelona: ciutat i regió

Source: Survey of profile and habits of tourists in Destination Barcelona 2021. Observatori del Turisme a Barcelona: ciutat i regió

### Situació laboral segons motiu de viatge (%)

Situación laboral según motivo de viaje (%)

Employment status according to travel purpose (%)

Barcelona ciutat / Barcelona ciudad / Barcelona city

Barcelona regió / Barcelona región / Barcelona region

Destinació Barcelona / Destino Barcelona / Destination Barcelona

2021

	Vacances - oci Vacaciones - ocio Leisure	Professional Profesional Professional	Personal i altres Personal y otros Personal and others	TOTAL TOTAL TOTAL
<b>Treballa per compte propi</b>	16,8	26,1	18,9	18,6
Trabaja por cuenta propia	18,1	18,7	17,9	18,2
Self-employed	17,4	22,0	18,6	18,4
<b>Treballa per compte d'altri</b>	59,0	68,0	48,9	57,9
Trabaja por cuenta ajena	66,5	77,8	57,1	67,3
Employed	62,3	73,4	51,9	62,1
<b>Jubilació, pensió o incapacitació laboral</b>	1,3	0,2	3,8	1,7
Jubilació, pensió o incapacitació laboral	7,7	0,0	12,3	6,9
Retired, pensioner or occ. disabled	4,2	0,1	6,9	4,0
<b>A l'atur o busca feina</b>	3,4	1,8	7,6	4,2
En paro o busca trabajo	2,5	0,3	3,6	2,2
Unemployed or looking for a job	3,0	1,0	6,1	3,3
<b>Tasques de la llar (no remunerades)</b>	0,1	0,0	0,7	0,2
Tareas del hogar (no remuneradas)	0,8	0,0	0,2	0,5
Household tasks (unpaid)	0,4	0,0	0,5	0,4
<b>Estudiant</b>	18,1	1,5	18,4	15,9
Estudiante	3,4	0,1	6,8	3,3
Student	11,5	0,7	14,1	10,2
<b>Ns-Nc</b>	1,3	2,4	1,7	1,5
Ns-Nc	1,0	3,1	2,1	1,6
Dk-Nr	1,2	2,8	1,9	1,6
<b>Total</b>	100,0	100,0	100,0	100,0
Total	100,0	100,0	100,0	100,0
Total	100,0	100,0	100,0	100,0

Font: Enquesta de perfil i hàbits dels turistes a la Destinació Barcelona 2021. Observatori del Turisme a Barcelona: ciutat i regió

Fuente: Encuesta de perfil y hábitos de los turistas en Destino Barcelona 2021. Observatori del Turisme a Barcelona: ciutat i regió

Source: Survey of profile and habits of tourists in Destination Barcelona 2021. Observatori del Turisme a Barcelona: ciutat i regió

## 4.5 País de residència

País de residencia  
 Residence country

### Turistes en hotels segons país de residència

Turistas en hoteles según país de residencia

Tourists in hotels by country of residence

Barcelona ciutat / Barcelona ciudad / Barcelona city

	%2016	%2017	%2018	%2019	%2020	%2021	2021	Rànkings 21/20
1 Estat espanyol / Spain	21,0%	20,1%	18,6%	17,0%	29,9%	33,0%	1.078.723	=
2 França / France	8,4%	8,0%	8,2%	7,7%	11,2%	14,3%	467.627	=
3 Estats Units d'Amèrica / United States	8,4%	9,5%	10,5%	11,6%	5,2%	5,8%	190.734	↑
4 Itàlia / Italy	6,4%	6,0%	6,3%	6,2%	5,5%	5,3%	172.877	=
5 Alemanya / Germany	6,0%	5,5%	5,3%	5,5%	4,2%	5,0%	163.053	↑ > 5%
6 Regne Unit / United Kingdom	9,0%	8,5%	8,4%	8,1%	6,5%	3,6%	117.280	↓
7 Països Baixos / Netherlands	2,3%	2,4%	2,4%	2,3%	2,0%	3,3%	108.277	↑
8 Bèlgica / Belgium	1,6%	1,7%	1,6%	1,5%	1,2%	1,8%	58.145	↑
9 Suïssa / Switzerland	1,8%	1,7%	1,6%	1,5%	1,2%	1,7%	54.990	↑
10 Portugal / Portugal	1,2%	1,3%	1,4%	1,2%	1,2%	1,4%	45.546	↑
11 Polònia / Poland	0,8%	0,9%	0,9%	0,9%	1,0%	1,3%	41.799	↑
12 Suècia / Sweden	1,6%	1,6%	1,4%	1,3%	0,8%	1,1%	36.324	↑
13 Irlanda / Ireland	1,0%	0,9%	0,9%	0,9%	0,8%	0,9%	30.085	↑
14 Dinamarca / Denmark	1,0%	1,0%	0,9%	0,8%	0,5%	0,9%	29.540	↑
15 Àustria / Austria	1,0%	0,8%	0,8%	0,9%	0,7%	0,9%	28.083	↑
16 Rússia / Russia	1,5%	1,8%	2,0%	2,1%	1,9%	0,7%	22.862	↓
17 República Txeca / Czech Republic	0,3%	0,3%	0,3%	0,4%	0,3%	0,5%	15.841	↑
18 Grècia / Greece	0,4%	0,4%	0,5%	0,5%	0,5%	0,4%	13.713	↓
19 Noruega / Norway	1,1%	1,0%	0,9%	0,8%	0,4%	0,3%	11.414	=
20 Finlàndia / Finland	0,7%	0,7%	0,6%	0,6%	0,4%	0,3%	10.860	=
21 Japó / Japan	1,8%	2,1%	1,8%	2,3%	2,2%	0,2%	6.756	↓
22 Luxemburg / Luxembourg	0,1%	0,1%	0,1%	0,1%	0,1%	0,1%	3.761	=
Resta d'Amèrica / Rest of America	6,4%	7,4%	7,6%	7,9%	6,4%	4,8%	156.238	=
Resta d'Europa / Rest of Europe	2,2%	2,1%	2,2%	2,6%	2,9%	2,5%	82.658	↓
Resta de la UE / Rest of the EU	1,9%	1,9%	2,1%	2,2%	2,3%	2,6%	86.426	↑
Països africans / African countries	1,7%	1,7%	1,5%	1,5%	1,8%	1,4%	44.660	=
Resta del món / Rest of the World	10,4%	10,6%	11,2%	11,6%	8,9%	5,9%	193.441	=
<b>Total internacional / Total international</b>	<b>79,0%</b>	<b>79,9%</b>	<b>81,4%</b>	<b>83,0%</b>	<b>70,1%</b>	<b>67,0%</b>	<b>2.192.990</b>	
<b>Total</b>	<b>100,0%</b>	<b>100,0%</b>	<b>100,0%</b>	<b>100,0%</b>	<b>100,0%</b>	<b>100,0%</b>	<b>3.271.713</b>	

Font: Observatori del Turisme a Barcelona: ciutat i regió a partir de les dades de l'Idescat, INE i Turisme de Barcelona

Fuente: Observatori del Turisme a Barcelona: ciutat i regió propia a partir de los datos del Idescat, INE y Turisme de Barcelona

Source: Observatori del Turisme a Barcelona: ciutat i regió from Idescat, INE and Turisme de Barcelona



### Turistes en hotels segons país de residència

Turistas en hoteles según país de residencia

Tourists in hotels by country of residence

Barcelona regió / Barcelona región / Barcelona region

	%2016	%2017	%2018	%2019	%2020	%2021	2021	Rànkings 21/20	
<b>1</b> Estat espanyol / Spain	42,8%	40,6%	43,2%	39,9%	65,2%	63,6%	1.257.779	=	
<b>2</b> França / France	10,1%	8,8%	8,9%	8,5%	6,5%	9,6%	190.629	=	> 5%
<b>3</b> Alemanya / Germany	6,1%	5,4%	5,7%	4,4%	2,3%	2,5%	49.418	↑	
<b>4</b> Itàlia / Italy	3,1%	3,2%	2,6%	3,1%	2,3%	2,4%	48.692	=	
<b>5</b> Països Baixos / Netherlands	2,5%	3,0%	3,2%	2,7%	1,2%	2,2%	43.110	↑	
<b>6</b> Regne Unit / United Kingdom	6,8%	6,6%	6,2%	5,9%	2,7%	1,9%	37.300	↓	
<b>7</b> Estats Units d'Amèrica / United States	3,0%	3,8%	2,6%	3,8%	1,3%	1,6%	32.636	↓	
<b>8</b> Bèlgica / Belgium	1,6%	1,6%	1,4%	1,4%	0,8%	1,5%	29.823	=	
<b>9</b> Portugal / Portugal	1,1%	1,1%	1,1%	1,2%	0,7%	0,9%	17.206	↑	
<b>10</b> Polònia / Poland	1,5%	1,6%	1,7%	1,8%	0,7%	0,8%	16.887	↓	
<b>11</b> Suïssa / Switzerland	1,0%	1,1%	0,9%	0,8%	0,4%	0,7%	14.460	↑	
<b>12</b> Suècia / Sweden	0,7%	0,7%	0,6%	0,6%	0,4%	0,5%	9.070	↑	
<b>13</b> Irlanda / Ireland	0,6%	0,6%	0,6%	0,6%	0,3%	0,4%	7.895	↑	
<b>14</b> Rússia / Russia	1,9%	2,2%	2,4%	2,4%	0,6%	0,4%	7.777	↓	
<b>15</b> Dinamarca / Denmark	0,6%	0,6%	0,5%	0,4%	0,2%	0,4%	7.466	↑	
<b>16</b> Àustria / Austria	0,3%	0,4%	0,3%	0,3%	0,2%	0,2%	4.801	=	
<b>17</b> República Txeca / Czech Republic	0,5%	0,6%	0,5%	0,5%	0,2%	0,2%	4.187	↑	
<b>18</b> Noruega / Norway	0,5%	0,6%	0,5%	0,5%	0,1%	0,1%	2.717	↑	
<b>19</b> Finlàndia / Finland	0,5%	0,4%	0,4%	0,3%	0,2%	0,1%	2.644	↓	
<b>20</b> Grècia / Greece	0,1%	0,2%	0,2%	0,2%	0,1%	0,1%	2.098	=	
<b>21</b> Luxemburg / Luxembourg	0,1%	0,0%	0,0%	0,1%	0,1%	0,1%	1.153	↑	
<b>22</b> Japó / Japan	0,5%	0,5%	0,3%	0,7%	0,5%	0,0%	960	↓	
<b>Resta d'Amèrica / Rest of America</b>	2,6%	3,4%	2,7%	3,7%	2,7%	2,5%	49.320	↑	
<b>Resta d'Europa / Rest of Europe</b>	1,8%	2,2%	2,1%	3,1%	2,6%	2,2%	44.303	=	
<b>Resta de la UE / Rest of the EU</b>	1,9%	2,1%	1,8%	2,2%	1,5%	1,7%	33.638	=	
<b>Països africans / African countries</b>	0,8%	0,8%	0,7%	1,0%	1,4%	1,0%	20.689	=	
<b>Resta del món / Rest of the World</b>	7,0%	7,9%	8,9%	9,9%	4,8%	2,4%	49.167	↓	
<b>Total internacional / Total international</b>	57,2%	59,4%	56,8%	60,1%	34,8%	36,4%	728.046		
<b>Total</b>	100,0%	100,0%	100,0%	100,0%	100,0%	100,0%	1.985.825		

Font: Observatori del Turisme a Barcelona: ciutat i regió a partir de les dades de l'Idescat, INE i Turisme de Barcelona

Fuente: Observatori del Turisme a Barcelona: ciutat i regió propia a partir de los datos del Idescat, INE y Turisme de Barcelona

Source: Observatori del Turisme a Barcelona: ciutat i regió from Idescat, INE and Turisme de Barcelona

### Turistes en hotels segons país de residència

Turistas en hoteles según país de residencia

Tourists in hotels by country of residence

Destinació Barcelona / Destino Barcelona / Destination Barcelona

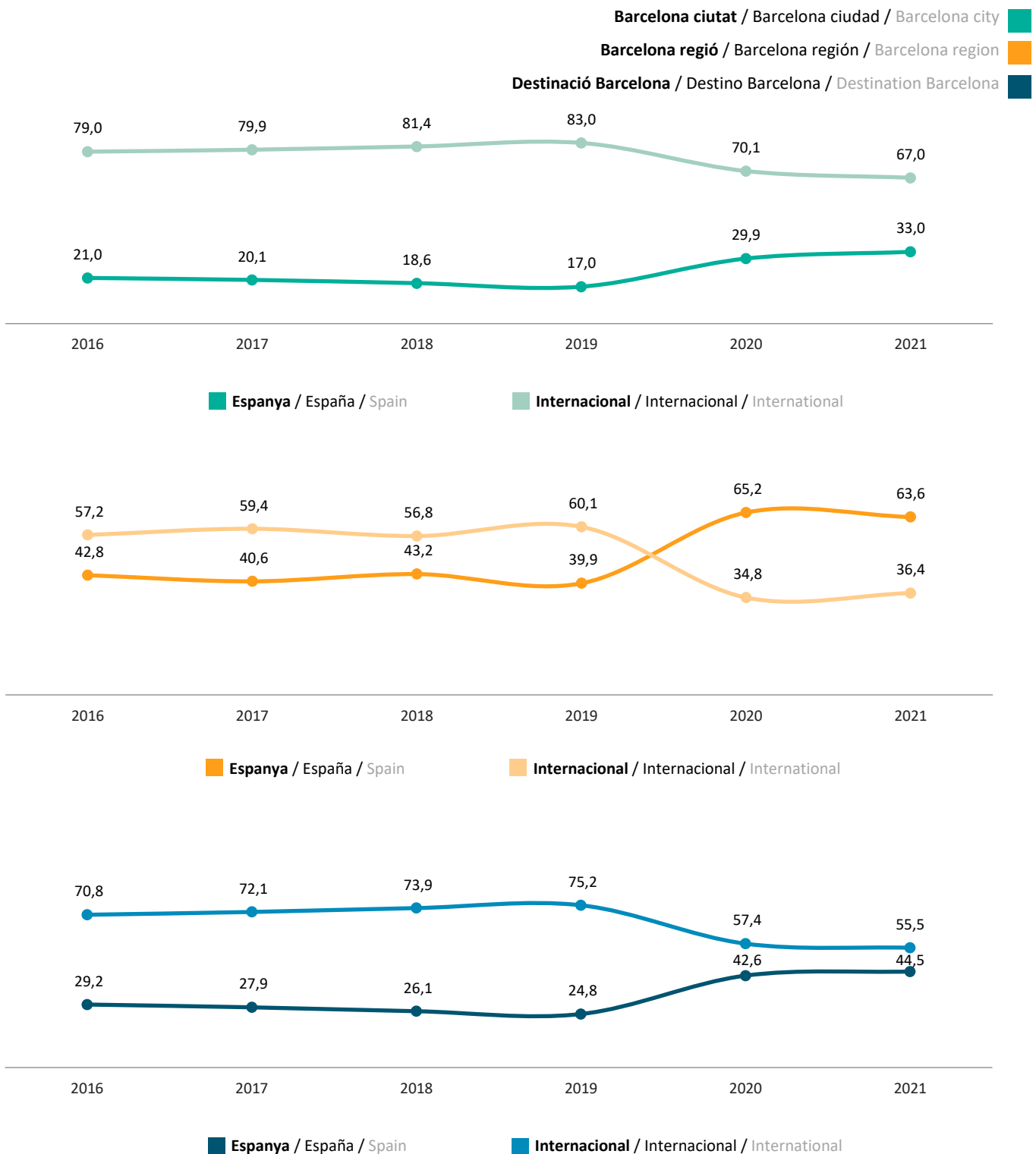
	%2016	%2017	%2018	%2019	%2020	%2021	2021	Rànkings 21/20	
1 Estat espanyol / Spain	29,2%	27,9%	26,1%	24,8%	42,6%	44,5%	2.336.502	=	
2 França / France	9,0%	8,3%	8,3%	8,0%	9,4%	12,6%	658.256	=	> 5%
3 Estats Units d'Amèrica / United States	6,4%	7,3%	8,0%	9,0%	3,8%	4,2%	223.370	↑	
4 Itàlia / Italy	5,2%	4,9%	5,2%	5,1%	4,4%	4,2%	221.569	=	
5 Alemanya / Germany	6,0%	5,5%	5,4%	5,1%	3,5%	4,0%	212.471	↑	
6 Regne Unit / United Kingdom	8,2%	7,8%	7,6%	7,4%	5,1%	2,9%	154.580	↓	
7 Països Baixos / Netherlands	2,4%	2,6%	2,7%	2,4%	1,7%	2,9%	151.387	↑	
8 Bèlgica / Belgium	1,6%	1,6%	1,6%	1,5%	1,1%	1,7%	87.968	↑	
9 Suïssa / Switzerland	1,5%	1,5%	1,4%	1,3%	0,9%	1,3%	69.450	↑	
10 Portugal / Portugal	1,2%	1,2%	1,3%	1,2%	1,0%	1,2%	62.752	↑	
11 Polònia / Poland	1,1%	1,1%	1,1%	1,2%	0,9%	1,1%	58.686	↑	
12 Suècia / Sweden	1,2%	1,3%	1,2%	1,1%	0,7%	0,9%	45.394	↑	
13 Irlanda / Ireland	0,8%	0,8%	0,8%	0,8%	0,6%	0,7%	37.980	↑	
14 Dinamarca / Denmark	0,8%	0,8%	0,8%	0,7%	0,4%	0,7%	37.006	↑	
15 Àustria / Austria	0,7%	0,6%	0,6%	0,7%	0,5%	0,6%	32.884	↑	
16 Rússia / Russia	1,6%	2,0%	2,2%	2,2%	1,4%	0,6%	30.639	↓	
17 República Txeca / Czech Republic	0,4%	0,4%	0,4%	0,4%	0,3%	0,4%	20.028	↑	
18 Grècia / Greece	0,3%	0,3%	0,4%	0,4%	0,4%	0,3%	15.811	=	
19 Noruega / Norway	0,9%	0,9%	0,8%	0,7%	0,3%	0,3%	14.131	↑	
20 Finlàndia / Finland	0,6%	0,6%	0,6%	0,5%	0,3%	0,3%	13.504	↓	
21 Japó / Japan	1,3%	1,5%	1,4%	1,7%	1,6%	0,1%	7.716	↓	
22 Luxemburg / Luxembourg	0,1%	0,1%	0,1%	0,1%	0,1%	0,1%	4.914	=	
Resta d'Amèrica / Rest of America	5,0%	5,9%	6,0%	6,5%	5,1%	3,9%	205.558	=	
Resta d'Europa / Rest of Europe	2,1%	2,2%	2,2%	2,7%	2,8%	2,4%	126.961	=	
Resta de la UE / Rest of the EU	1,9%	2,0%	2,0%	2,2%	2,0%	2,3%	120.064	=	
Països africans / African countries	1,4%	1,4%	1,3%	1,3%	1,7%	1,2%	65.349	=	
Resta del món / Rest of the World	9,1%	9,5%	10,5%	11,0%	7,4%	4,6%	242.608	=	
Total internacional / Total internacional	70,8%	72,1%	73,9%	75,2%	57,4%	55,5%	2.921.036		
Total	100,0%	100,0%	100,0%	100,0%	100,0%	100,0%	5.257.538		

Font: Observatori del Turisme a Barcelona: ciutat i regió a partir de les dades de l'Idescat, INE i Turisme de Barcelona

Fuente: Observatori del Turisme a Barcelona: ciutat i regió propia a partir de los datos del Idescat, INE y Turisme de Barcelona

Source: Observatori del Turisme a Barcelona: ciutat i regió from Idescat, INE and Turisme de Barcelona

**Evolució de turistes en hotels segons país de residència (%)**  
 Evolución de turistas en hoteles según país de residencia (%)  
 Evolution of tourists in hotels by country of residence (%)



Font: Observatori del Turisme a Barcelona: ciutat i regió a partir de les dades de l'Idescat, INE i Turisme de Barcelona  
 Fuente: Observatori del Turisme a Barcelona: ciutat i regió propia a partir de los datos del Idescat, INE y Turisme de Barcelona  
 Source: Observatori del Turisme a Barcelona: ciutat i regió from Idescat, INE and Turisme de Barcelona

**Pernotacions en hotels segons país de residència**  
 Pernotaciones en hoteles según país de residencia  
 Overnights in hotels by country of residence

Barcelona ciutat / Barcelona ciudad / Barcelona city

	%2016	%2017	%2018	%2019	%2020	%2021	2021	Rànkings 21/20
<b>1 Estat espanyol / Spain</b>	15,0%	14,7%	13,4%	12,0%	22,1%	25,7%	1.560.378	=
<b>2 França / France</b>	7,9%	7,2%	7,6%	7,1%	10,8%	14,3%	866.856	=
<b>3 Alemanya / Germany</b>	7,0%	6,2%	6,0%	6,3%	5,0%	6,3%	382.055	↑
<b>4 Estats Units d'Amèrica / United States</b>	8,6%	10,0%	10,9%	12,0%	6,1%	6,2%	376.462	↑
<b>5 Itàlia / Italy</b>	6,9%	6,2%	6,5%	6,5%	6,1%	5,9%	355.914	↓ > 5%
<b>6 Regne Unit / United Kingdom</b>	9,7%	9,2%	9,1%	8,7%	7,3%	4,1%	249.677	↓
<b>7 Països Baixos / Netherlands</b>	2,4%	2,5%	2,4%	2,3%	2,1%	3,9%	239.176	↑
<b>8 Suïssa / Switzerland</b>	2,0%	1,8%	1,7%	1,6%	1,4%	2,0%	120.372	↑
<b>9 Bèlgica / Belgium</b>	1,8%	1,8%	1,7%	1,6%	1,3%	2,0%	120.053	↑
<b>10 Polònia / Poland</b>	1,0%	1,0%	1,0%	1,0%	1,2%	1,6%	99.500	↑
<b>11 Portugal / Portugal</b>	1,1%	1,2%	1,3%	1,2%	1,2%	1,4%	87.512	↑
<b>12 Suècia / Sweden</b>	1,9%	1,9%	1,7%	1,5%	1,0%	1,4%	87.357	↑
<b>13 Dinamarca / Denmark</b>	1,2%	1,2%	1,1%	1,0%	0,6%	1,3%	77.127	↑
<b>14 Àustria / Austria</b>	1,1%	1,0%	1,0%	1,1%	0,8%	1,1%	68.075	↑
<b>15 Irlanda / Ireland</b>	1,0%	0,9%	0,9%	0,9%	0,9%	1,1%	66.229	=
<b>16 Rússia / Russia</b>	1,8%	2,1%	2,4%	2,4%	2,6%	0,7%	44.524	↓
<b>17 República Txeca / Czech Republic</b>	0,3%	0,3%	0,4%	0,4%	0,4%	0,6%	35.709	↑
<b>18 Grècia / Greece</b>	0,5%	0,5%	0,5%	0,6%	0,7%	0,6%	34.114	↓
<b>19 Noruega / Norway</b>	1,4%	1,3%	1,0%	0,9%	0,5%	0,4%	25.491	=
<b>20 Finlàndia / Finland</b>	0,9%	0,8%	0,7%	0,6%	0,4%	0,4%	24.659	=
<b>21 Japó / Japan</b>	1,7%	2,0%	1,7%	2,2%	2,2%	0,2%	13.980	↓
<b>22 Luxemburg / Luxembourg</b>	0,1%	0,1%	0,1%	0,1%	0,1%	0,1%	8.285	=
<b>Resta d'Amèrica / Rest of America</b>	7,1%	8,3%	8,3%	8,5%	7,3%	5,3%	321.887	=
<b>Resta d'Europa / Rest of Europe</b>	2,4%	2,3%	2,4%	2,7%	3,1%	2,9%	173.282	↓
<b>Resta de la UE / Rest of the EU</b>	2,1%	2,1%	2,4%	2,6%	2,7%	3,1%	190.421	↑
<b>Països africans / African countries</b>	1,8%	1,8%	1,6%	1,6%	1,9%	1,4%	82.514	=
<b>Resta del món / Rest of the World</b>	11,3%	11,6%	12,2%	12,6%	10,2%	6,0%	364.293	=
<b>Total internacional / Total internacional</b>	85,0%	85,3%	86,6%	88,0%	77,9%	74,3%	4.515.524	
<b>Total</b>	100,0%	100,0%	100,0%	100,0%	100,0%	100,0%	6.075.902	

Font: Observatori del Turisme a Barcelona: ciutat i regió a partir de les dades de l'Idescat, INE i Turisme de Barcelona

Fuente: Observatori del Turisme a Barcelona: ciutat i regió propia a partir de los datos del Idescat, INE y Turisme de Barcelona

Source: Observatori del Turisme a Barcelona: ciutat i regió from Idescat, INE and Turisme de Barcelona

**Pernotacions en hotels segons país de residència**  
 Pernotaciones en hoteles según país de residencia  
 Overnights in hotels by country of residence

Barcelona regió / Barcelona región / Barcelona region

	%2016	%2017	%2018	%2019	%2020	%2021	2021	Rànkings 21/20	
<b>1 Estat espanyol / Spain</b>	31,3%	30,0%	28,2%	29,2%	60,4%	55,0%	1.905.497	=	
<b>2 França / France</b>	10,4%	9,1%	9,1%	9,2%	7,3%	11,3%	396.726	=	> 5%
<b>3 Alemanya / Germany</b>	9,3%	8,4%	8,5%	6,8%	3,2%	3,7%	130.993	↑	
<b>4 Països Baixos / Netherlands</b>	4,1%	5,2%	5,2%	4,7%	1,5%	3,5%	122.220	↑	
<b>5 Regne Unit / United Kingdom</b>	10,5%	10,1%	10,4%	9,1%	3,9%	2,8%	95.858	↓	
<b>6 Itàlia / Italy</b>	3,0%	3,1%	3,1%	3,3%	2,9%	2,7%	93.580	↓	
<b>7 Bèlgica / Belgium</b>	2,5%	2,3%	2,2%	2,0%	1,0%	2,2%	75.115	↑	
<b>8 Polònia / Poland</b>	2,5%	3,0%	2,9%	3,2%	1,3%	1,7%	57.229	=	
<b>9 Estats Units d'Amèrica / United States</b>	2,9%	3,0%	2,8%	3,1%	1,3%	1,6%	56.830	↓	
<b>10 Portugal / Portugal</b>	0,9%	0,9%	1,1%	1,1%	0,8%	1,0%	33.369	=	
<b>11 Suïssa / Switzerland</b>	1,1%	1,0%	1,1%	0,9%	0,5%	0,9%	30.320	↑	
<b>12 Dinamarca / Denmark</b>	0,6%	0,7%	0,7%	0,6%	0,2%	0,6%	22.237	↑	
<b>13 Irlanda / Ireland</b>	0,6%	0,7%	0,9%	0,8%	0,3%	0,6%	20.625	↑	
<b>14 Suècia / Sweden</b>	0,9%	0,8%	0,9%	0,7%	0,4%	0,6%	19.221	↓	
<b>15 Rússia / Russia</b>	3,9%	4,8%	5,4%	5,3%	0,8%	0,5%	15.752	↓	
<b>16 Àustria / Austria</b>	0,4%	0,4%	0,4%	0,5%	0,4%	0,3%	10.542	↓	
<b>17 República Txeca / Czech Republic</b>	0,9%	1,0%	0,8%	0,9%	0,2%	0,3%	9.382	↑	
<b>18 Noruega / Norway</b>	0,6%	0,7%	0,7%	0,6%	0,1%	0,2%	5.763	↑	
<b>19 Finlàndia / Finland</b>	0,4%	0,4%	0,5%	0,4%	0,2%	0,2%	5.480	=	
<b>20 Grècia / Greece</b>	0,1%	0,2%	0,2%	0,2%	0,1%	0,1%	3.741	=	
<b>21 Luxemburg / Luxembourg</b>	0,1%	0,1%	0,1%	0,1%	0,1%	0,1%	2.596	↑	
<b>22 Japó / Japan</b>	0,4%	0,4%	0,4%	0,4%	0,4%	0,1%	2.031	↓	
<b>Resta d'Amèrica / Rest of America</b>	2,2%	2,7%	2,6%	2,9%	2,4%	2,3%	80.404	↑	
<b>Resta d'Europa / Rest of Europe</b>	1,8%	2,0%	2,4%	3,6%	2,8%	2,3%	79.195	↓	
<b>Resta de la UE / Rest of the EU</b>	2,5%	2,7%	2,6%	3,0%	1,8%	1,9%	67.337	=	
<b>Països africans / African countries</b>	0,7%	0,7%	0,8%	1,0%	1,6%	1,0%	36.220	=	
<b>Resta del món / Rest of the World</b>	5,4%	5,6%	6,0%	6,4%	4,1%	2,5%	87.323	=	
<b>Total internacional / Total internacional</b>	68,7%	70,0%	71,8%	70,8%	39,6%	45,0%	1.560.089		
<b>Total</b>	100,0%	100,0%	100,0%	100,0%	100,0%	100,0%	3.465.586		

Font: Observatori del Turisme a Barcelona: ciutat i regió a partir de les dades de l'Idescat, INE i Turisme de Barcelona

Fuente: Observatori del Turisme a Barcelona: ciutat i regió propia a partir de los datos del Idescat, INE y Turisme de Barcelona

Source: Observatori del Turisme a Barcelona: ciutat i regió from Idescat, INE and Turisme de Barcelona

### Pernotacions en hotels segons país de residència

### Pernotaciones en hoteles según país de residencia

### Overnights in hotels by country of residence

### Destinació Barcelona / Destino Barcelona / Destination Barcelona

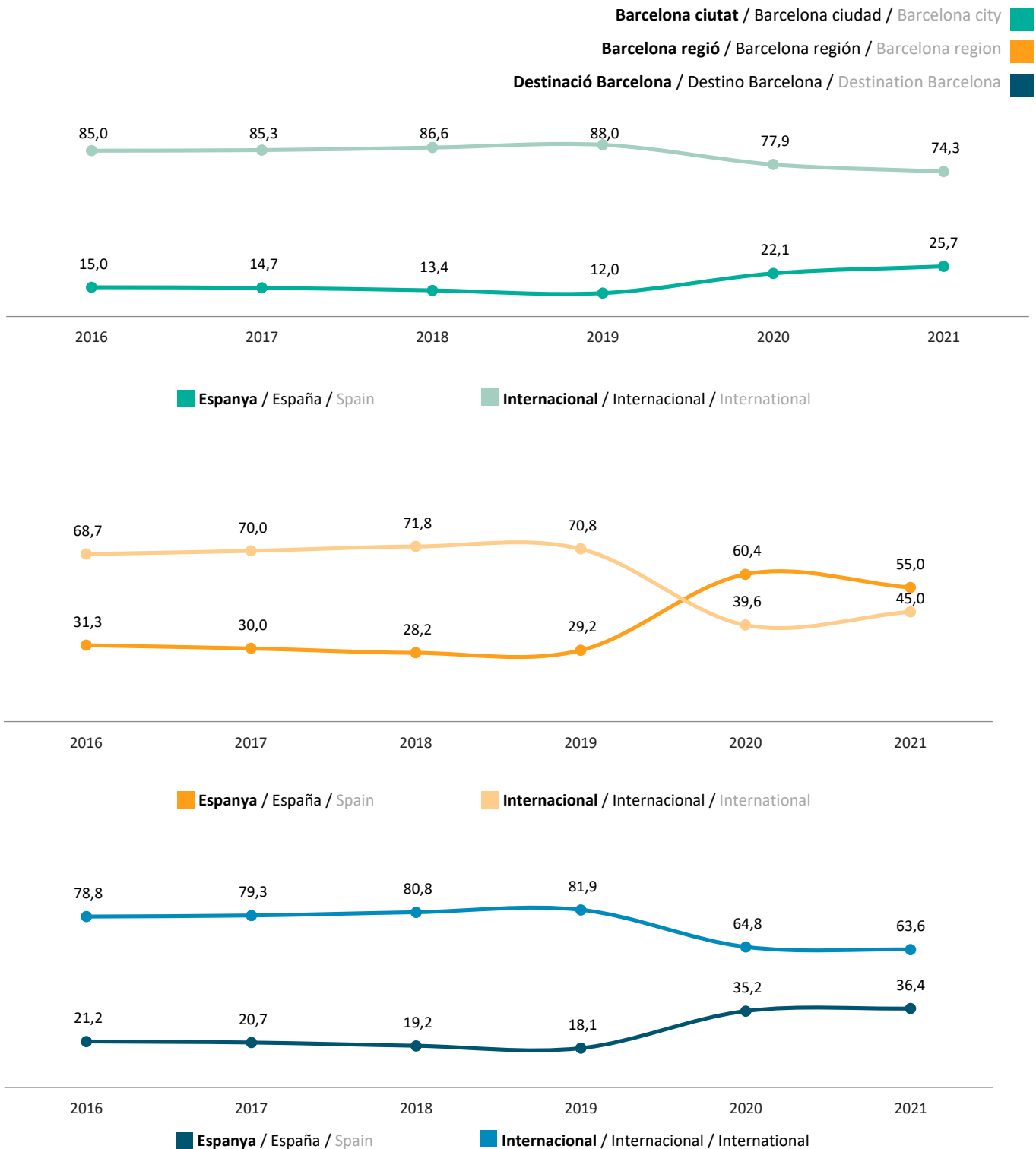
	%2016	%2017	%2018	%2019	%2020	%2021	2021	Rànkings 21/20	
<b>1 Estat espanyol / Spain</b>	21,2%	20,7%	19,2%	18,1%	35,2%	<b>36,4%</b>	<b>3.465.875</b>	=	
<b>2 França / France</b>	8,9%	8,0%	8,2%	7,8%	9,6%	<b>13,3%</b>	<b>1.263.582</b>	=	
<b>3 Alemanya / Germany</b>	7,9%	7,1%	6,9%	6,4%	4,4%	<b>5,5%</b>	<b>513.048</b>	↑	> 5%
<b>4 Itàlia / Italy</b>	5,4%	5,0%	5,2%	5,4%	5,0%	<b>4,8%</b>	<b>449.494</b>	=	
<b>5 Estats Units d'Amèrica / United States</b>	6,4%	7,2%	7,8%	8,8%	4,5%	<b>4,5%</b>	<b>433.292</b>	=	
<b>6 Països Baixos / Netherlands</b>	3,1%	3,6%	3,5%	3,2%	1,9%	<b>3,8%</b>	<b>361.396</b>	↑	
<b>7 Regne Unit / United Kingdom</b>	9,9%	9,5%	9,7%	8,9%	6,1%	<b>3,6%</b>	<b>345.535</b>	↓	
<b>8 Bèlgica / Belgium</b>	2,1%	2,0%	1,9%	1,8%	1,2%	<b>2,0%</b>	<b>195.168</b>	↑	
<b>9 Polònia / Poland</b>	1,5%	1,8%	1,7%	1,8%	1,2%	<b>1,6%</b>	<b>156.729</b>	↑	
<b>10 Suïssa / Switzerland</b>	1,7%	1,5%	1,5%	1,4%	1,1%	<b>1,6%</b>	<b>150.692</b>	↑	
<b>11 Portugal / Portugal</b>	1,0%	1,1%	1,2%	1,2%	1,1%	<b>1,3%</b>	<b>120.881</b>	↑	
<b>12 Suècia / Sweden</b>	1,5%	1,5%	1,3%	1,2%	0,8%	<b>1,1%</b>	<b>106.578</b>	↑	
<b>13 Dinamarca / Denmark</b>	1,0%	1,0%	0,9%	0,8%	0,5%	<b>1,0%</b>	<b>99.364</b>	↑	
<b>14 Irlanda / Ireland</b>	0,9%	0,8%	0,9%	0,9%	0,7%	<b>0,9%</b>	<b>86.854</b>	↑	
<b>15 Àustria / Austria</b>	0,9%	0,7%	0,7%	0,8%	0,7%	<b>0,8%</b>	<b>78.617</b>	=	
<b>16 Rússia / Russia</b>	2,6%	3,2%	3,6%	3,5%	2,0%	<b>0,6%</b>	<b>60.276</b>	↓	
<b>17 República Txeca / Czech Republic</b>	0,5%	0,6%	0,6%	0,6%	0,3%	<b>0,5%</b>	<b>45.091</b>	↑	
<b>18 Grècia / Greece</b>	0,3%	0,4%	0,4%	0,4%	0,5%	<b>0,4%</b>	<b>37.855</b>	↓	
<b>19 Noruega / Norway</b>	1,1%	1,1%	0,9%	0,8%	0,3%	<b>0,3%</b>	<b>31.254</b>	↑	
<b>20 Finlàndia / Finland</b>	0,7%	0,6%	0,6%	0,5%	0,3%	<b>0,3%</b>	<b>30.139</b>	↓	
<b>21 Japó / Japan</b>	1,2%	1,3%	1,2%	1,6%	1,6%	<b>0,2%</b>	<b>16.011</b>	↓	
<b>22 Luxemburg / Luxembourg</b>	0,1%	0,1%	0,1%	0,1%	0,1%	<b>0,1%</b>	<b>10.881</b>	=	
<b>Resta d'Amèrica / Rest of America</b>	5,2%	6,1%	6,1%	6,5%	5,6%	<b>4,2%</b>	<b>402.291</b>	=	
<b>Resta d'Europa / Rest of Europe</b>	2,2%	2,2%	2,4%	3,0%	3,0%	<b>2,6%</b>	<b>252.477</b>	↓	
<b>Resta de la UE / Rest of the EU</b>	2,3%	2,4%	2,4%	2,7%	2,4%	<b>2,7%</b>	<b>257.758</b>	↑	
<b>Països africans / African countries</b>	1,4%	1,4%	1,3%	1,4%	1,8%	<b>1,2%</b>	<b>118.734</b>	=	
<b>Resta del món / Rest of the World</b>	9,0%	9,1%	9,8%	10,4%	8,1%	<b>4,7%</b>	<b>451.616</b>	=	
<b>Total internacional / Total internacional</b>	<b>78,8%</b>	<b>79,3%</b>	<b>80,8%</b>	<b>81,9%</b>	<b>64,8%</b>	<b>63,6%</b>	<b>6.075.613</b>		
<b>Total</b>	<b>100,0%</b>	<b>100,0%</b>	<b>100,0%</b>	<b>100,0%</b>	<b>100,0%</b>	<b>100,0%</b>	<b>9.541.488</b>		

Font: Observatori del Turisme a Barcelona: ciutat i regió a partir de les dades de l'Idescat, INE i Turisme de Barcelona

Fuente: Observatori del Turisme a Barcelona: ciutat i regió propia a partir de los datos del Idescat, INE y Turisme de Barcelona

Source: Observatori del Turisme a Barcelona: ciutat i regió from Idescat, INE and Turisme de Barcelona

**Evolució de pernотacions en hotels segons país de residència (%)**  
 Evolución de pernотaciones en hoteles según país de residencia (%)  
 Evolution of overnights in hotels by country of residence (%)



Font: Observatori del Turisme a Barcelona: ciutat i regió a partir de les dades de l'Idescat, INE i Turisme de Barcelona  
 Fuente: Observatori del Turisme a Barcelona: ciutat i regió propia a partir de los datos del Idescat, INE y Turisme de Barcelona  
 Source: Observatori del Turisme a Barcelona: ciutat i regió from Idescat, INE and Turisme de Barcelona

Barcelona ciutat / Barcelona ciudad / Barcelona city

Barcelona regió / Barcelona región / Barcelona region

Destinació Barcelona / Destino Barcelona / Destination Barcelona

2021

Sexe (%) Sexo (%) Sex (%)	
<b>Dona</b>	40,8
Mujer	37,2
Female	39,2
<b>Home</b>	59,2
Hombre	62,8
Man	60,8

Nivell d'estudis (%) Nivel de estudios (%) Education level (%)	
<b>Obligatoris no finalitzats</b>	0,3
Obligatorios no finalizados	0,4
Uncompleted compulsory schooling	0,3
<b>Obligatoris</b>	4,0
Obligatorios	11,0
Compulsory schooling	7,1
<b>Secundaris generals</b>	17,6
Secundarios generales	15,4
General secondary education	16,6
<b>Secundaris professionals</b>	8,5
Secundarios profesionales	20,8
Secondary professional education	14,1
<b>Universitaris</b>	68,1
Universitarios	50,8
University studies	60,3
<b>Altres</b>	0,0
Otros	0,0
Others	0,0
<b>Ns-Nc</b>	1,5
Ns-Nc	1,6
Dk-Nr	1,6

<b>Mitjana d'edat</b>	32,6
Promedio de edad	42,9
Average age	37,2

Situació laboral (%) Situación laboral (%) Employment status (%)	
<b>Treballa per compte propi</b>	18,6
Trabaja por cuenta propia	18,2
Self-employed	18,4
<b>Treballa per compte d'altri</b>	57,9
Trabaja por cuenta ajena	67,3
Employed	62,1
<b>Jubilat/ada o incapacitat/ada laboral</b>	1,7
Jubilado/a o incapacitado/a laboral	6,9
Retired or occupationally disabled	4,0
<b>A l'atur o busca feina</b>	4,2
En paro o busca trabajo	2,2
Unemployed or looking for a job	3,3
<b>Tasques de la llar (no remunerades)</b>	0,2
Tareas del hogar (no remuneradas)	0,5
Household tasks (unpaid)	0,4
<b>Estudiant</b>	15,9
Estudiante	3,3
Student	10,2
<b>Ns-Nc</b>	1,5
Ns-Nc	1,6
Dk-Nr	1,6



Barcelona ciutat / Barcelona ciudad / Barcelona city

Barcelona regió / Barcelona región / Barcelona region

Destinació Barcelona / Destino Barcelona / Destination Barcelona

2021

	Turistes en hotels segons residència			Pernoctacions en hotels segons residència		
	Turistas en hoteles según residencia			Pernoctaciones en hoteles según residencia		
	Tourists in hotels according by residence			Overight stays in hotels by residence		
<b>Estat espanyol / Spain</b>	33,0%	63,6%	44,5%	25,7%	55,0%	36,4%
<b>Total internacional / Total internacional</b>	67,0%	36,4%	55,5%	74,3%	45,0%	63,6%
<b>França / France</b>	14,3%	9,6%	12,6%	14,3%	11,3%	13,3%
<b>Alemanya / Germany</b>	5,0%	2,5%	4,0%	6,3%	3,7%	5,5%
<b>Itàlia / Italy</b>	5,3%	2,4%	4,2%	5,9%	2,7%	4,8%
<b>Estats Units d'Amèrica / United States</b>	5,8%	1,6%	4,2%	6,2%	1,6%	4,5%
<b>Països Baixos / Netherlands</b>	3,3%	2,2%	2,9%	3,9%	3,5%	3,8%
<b>Regne Unit / United Kingdom</b>	3,6%	1,9%	2,9%	4,1%	2,8%	3,6%
<b>Bèlgica / Belgium</b>	1,8%	1,5%	1,7%	2,0%	2,2%	2,0%
<b>Polònia / Poland</b>	1,3%	0,8%	1,1%	1,6%	1,7%	1,6%
<b>Suïssa / Switzerland</b>	1,7%	0,7%	1,3%	2,0%	0,9%	1,6%
<b>Portugal / Portugal</b>	1,4%	0,9%	1,2%	1,4%	1,0%	1,3%
<b>Suècia / Sweden</b>	1,1%	0,5%	0,9%	1,4%	0,6%	1,1%
<b>Dinamarca / Denmark</b>	0,9%	0,4%	0,7%	1,3%	0,6%	1,0%
<b>Irlanda / Ireland</b>	0,9%	0,4%	0,7%	1,1%	0,6%	0,9%
<b>Àustria / Austria</b>	0,9%	0,2%	0,6%	1,1%	0,3%	0,8%
<b>Rússia / Russia</b>	0,7%	0,4%	0,6%	0,7%	0,5%	0,6%
<b>República Txeca / Czech Republic</b>	0,5%	0,2%	0,4%	0,6%	0,3%	0,5%
<b>Grècia / Greece</b>	0,4%	0,1%	0,3%	0,6%	0,1%	0,4%
<b>Noruega / Norway</b>	0,3%	0,1%	0,3%	0,4%	0,2%	0,3%
<b>Finlàndia / Finland</b>	0,3%	0,1%	0,3%	0,4%	0,2%	0,3%
<b>Japó / Japan</b>	0,2%	0,0%	0,1%	0,2%	0,1%	0,2%
<b>Luxemburg / Luxembourg</b>	0,1%	0,1%	0,1%	0,1%	0,1%	0,1%
<b>Resta d'Amèrica / Rest of America</b>	4,8%	2,5%	3,9%	5,3%	2,3%	4,2%
<b>Resta d'Europa / Rest of Europe</b>	2,5%	2,2%	2,4%	2,9%	2,3%	2,6%
<b>Resta de la UE / Rest of the EU</b>	2,6%	1,7%	2,3%	3,1%	1,9%	2,7%
<b>Països africans / African countries</b>	1,4%	1,0%	1,2%	1,4%	1,0%	1,2%
<b>Resta del món / Rest of the World</b>	5,9%	2,4%	4,6%	6,0%	2,5%	4,7%

# 5

## **CARACTERÍSTIQUES DEL VIATGE** **CARACTERÍSTICAS DEL VIAJE** TRAVEL CHARACTERISTICS



## 5.1

## Motiu de viatge

## Motivo de viaje

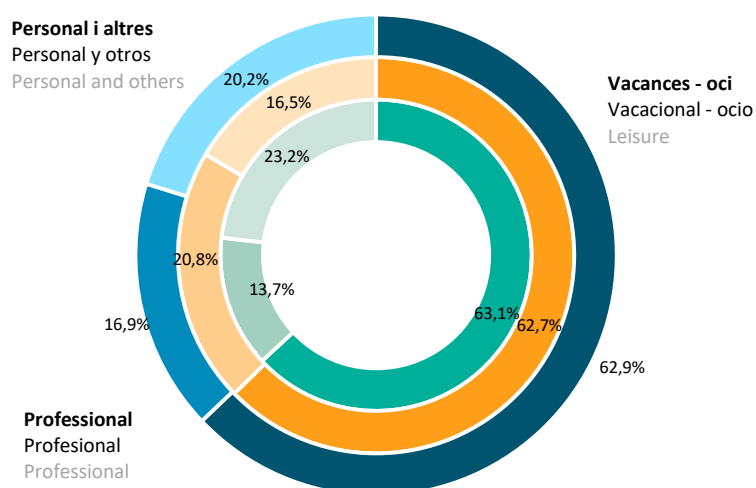
## Travel purpose

Barcelona ciutat / Barcelona ciudad / Barcelona city

Barcelona regió / Barcelona región / Barcelona region

Destinació Barcelona / Destino Barcelona / Destination Barcelona

2021



	1990 (%)	2000 (%)	2010 (%)	2020 (%)	2021 (%)
<b>Vacances - oci</b>	51,5	42,0	50,1	57,3	63,1
Vacacional - ocio	nd	nd	nd	54,2	62,7
Leisure	nd	nd	nd	55,7	62,9
<b>Professional</b>	45,7	53,6	42,0	11,8	13,7
Profesional	nd	nd	nd	29,2	20,8
Professional	nd	nd	nd	20,8	16,9
<b>Personal i altres</b>	2,8	4,4	7,9	30,9	23,2
Personal y otros	nd	nd	nd	16,6	16,5
Personal and others	nd	nd	nd	23,5	20,2
<b>Total</b>	100,0	100,0	100,0	100,0	100,0
Total	nd	nd	nd	100,0	100,0
Total	nd	nd	nd	100,0	100,0

1990-2010: Turistes en hotels / Turistas en hoteles / Tourists in hotels

nd: no disponible / no disponible / not available

Font: Enquesta de perfil i hàbits dels turistes a la Destinació Barcelona 2020-2021. Observatori del Turisme a Barcelona: ciutat i regió

Fuente: Encuesta de perfil y hábitos de los turistas en Destino Barcelona 2020-2021. Observatori del Turisme a Barcelona: ciutat i regió

Source: Survey of profile and habits of tourists in Destination Barcelona 2020-2021. Observatori del Turisme a Barcelona: ciutat i regió

### Motiu de viatge segons residència (%)

Motivo de viaje según residencia (%)

Travel purpose according to residence (%)

Barcelona ciutat / Barcelona ciudad / Barcelona city

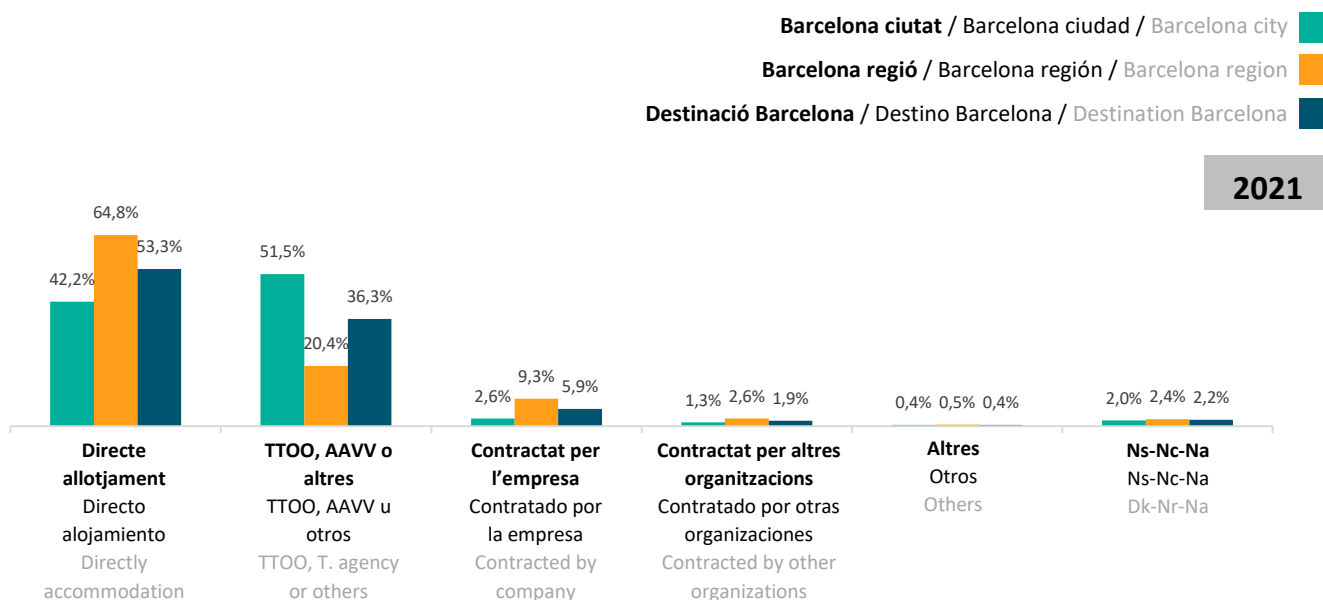
Barcelona regió / Barcelona región / Barcelona region

Destinació Barcelona / Destino Barcelona / Destination Barcelona

2021

	Catalunya Cataluña Catalonia	Resta d'Espanya Resto de España Rest of Spain	Total Espanya Total España Spain Total	Total internacional Total internacional International total	TOTAL TOTAL TOTAL
<b>Vacances - oci</b>	30,4	47,9	44,5	72,6	63,1
Vacacional - ocio	84,4	31,5	64,8	57,0	62,7
Leisure	76,4	40,5	57,5	68,6	62,9
<b>Professional</b>	11,5	21,5	19,6	10,7	13,7
Profesional	3,5	47,0	19,6	24,0	20,8
Professional	4,7	33,0	19,6	14,1	16,9
<b>Personal i altres</b>	58,1	30,6	35,9	16,7	23,2
Personal y otros	12,1	21,5	15,6	19,0	16,5
Personal and others	18,9	26,5	22,9	17,3	20,2
<b>Total</b>	100,0	100,0	100,0	100,0	100,0
Total	100,0	100,0	100,0	100,0	100,0
Total	100,0	100,0	100,0	100,0	100,0

## 5.2 Contractació de l'allotjament Contratación del alojamiento Accommodation booking arrangements



		2020 (%)	2021 (%)
Directe allotjament	Internet	41,5	39,7
	Internet	31,2	39,1
	Online	35,6	39,4
	Altres	3,9	2,5
Directo alojamiento	Otros	26,8	25,7
	Otros	17,1	13,9
	Others	17,1	13,9
Directly accommodation	Others	17,1	13,9
	Others	17,1	13,9
TTOO, AAVV o altres	Internet	42,4	49,5
	Internet	18,8	17,0
	Others	28,8	33,6
TTOO, AAVV u otros	Others	28,8	33,6
	Others	28,8	33,6
TTOO, T.agent or others	Altres	3,3	2,0
	Otros	3,5	3,4
	Others	3,4	2,7
Contractat per l'empresa	Contractado por la empresa	5,0	2,6
	Contractado por la empresa	13,1	9,3
	Contracted by a company	9,6	5,9
Per altres organitzacions	Por otras organizaciones	0,3	1,3
	Por otras organizaciones	2,4	2,6
	By other organizations	1,5	1,9
Altres	Otros	0,3	0,4
	Otros	0,2	0,5
	Others	0,3	0,4
Ns-Nc-Na	Ns-Nc-Na	3,3	2,0
	Ns-Nc-Na	4,0	2,4
	Dk-Nr-Na	3,7	2,2
Total	Total	100,0	100,0
	Total	100,0	100,0
	Total	100,0	100,0

Font: Enquesta de perfil i hàbits dels turistes a la Destinació Barcelona 2020-2021. Observatori del Turisme a Barcelona: ciutat i regió  
Fuente: Encuesta de perfil y hábitos de los turistas en Destino Barcelona 2020-2021. Observatori del Turisme a Barcelona: ciutat i regió  
Source: Survey of profile and habits of tourists in Destination Barcelona 2020-2021. Observatori del Turisme a Barcelona: ciutat i regió

**Contractació de l'allotjament segons residència (%)**  
Contratación del alojamiento según residencia (%)  
Accommodation booking arrangements by residence (%)

Barcelona ciutat / Barcelona ciudad / Barcelona city

Barcelona regió / Barcelona región / Barcelona region

Destinació Barcelona / Destino Barcelona / Destination Barcelona

2021

		Catalunya	Resta d'Espanya	Total Espanya	Total internacional	TOTAL
		Cataluña	Resto de España	Total España	Total internacional	TOTAL
		Catalonia	Rest of Spain	Spain Total	International total	TOTAL
<b>Directe allotjament</b>	<b>Internet</b>	41,6	34,9	35,7	41,3	39,7
	Internet	38,1	36,2	37,4	43,7	39,1
Directo alojamiento	Online	38,4	35,5	36,9	41,9	39,4
	<b>Altres</b>	8,7	4,3	4,9	1,6	2,5
Directly accommodation	Otros	39,1	17,3	31,2	10,9	25,7
	Others	36,9	10,8	23,5	4,1	13,9
<b>TTOO, AAVV o altres</b>	<b>Internet</b>	43,4	46,7	46,3	50,8	49,5
	Internet	16,4	14,5	15,7	20,4	17,0
TTOO, AAVV u otros	Others	18,4	30,6	24,6	42,7	33,6
	<b>Altres</b>	0,9	4,2	3,8	1,3	2,0
TTOO, T.agent or others	Otros	0,9	7,4	3,2	4,0	3,4
	Others	0,9	5,8	3,4	2,0	2,7
<b>Contractat per l'empresa</b>		0,0	5,2	4,5	1,8	2,6
Contratado por la empresa		1,0	19,7	7,7	13,4	9,3
Contracted by a company		0,9	12,4	6,8	4,9	5,9
<b>Contractat per altres organitzacions</b>		2,7	1,6	1,8	1,1	1,3
Contratado por otras organizaciones		1,1	2,9	1,8	4,9	2,6
Contracted by other organizations		1,2	2,3	1,8	2,1	1,9
<b>Altres</b>		0,9	0,3	0,3	0,4	0,4
Otros		0,7	0,3	0,6	0,3	0,5
Others		0,7	0,3	0,5	0,4	0,4
<b>Ns-Nc-Na</b>		1,8	2,8	2,7	1,7	2,0
Ns-Nc-Na		2,7	1,7	2,4	2,4	2,4
Dk-Nr-Na		2,6	2,3	2,5	1,9	2,2
<b>Total</b>		100,0	100,0	100,0	100,0	100,0
Total		100,0	100,0	100,0	100,0	100,0
Total		100,0	100,0	100,0	100,0	100,0

Font: Enquesta de perfil i hàbits dels turistes a la Destinació Barcelona 2021. Observatori del Turisme a Barcelona: ciutat i regió  
Fuente: Encuesta de perfil y hábitos de los turistas en Destino Barcelona 2021. Observatori del Turisme a Barcelona: ciutat i regió  
Source: Survey of profile and habits of tourists in Destination Barcelona 2021. Observatori del Turisme a Barcelona: ciutat i regió

### Contractació de l'allotjament segons motiu de viatge (%)

Contratación del alojamiento motivo de viaje (%)

Accommodation booking arrangements by travel purpose (%)

Barcelona ciutat / Barcelona ciudad / Barcelona city

Barcelona regió / Barcelona región / Barcelona region

Destinació Barcelona / Destino Barcelona / Destination Barcelona

2021

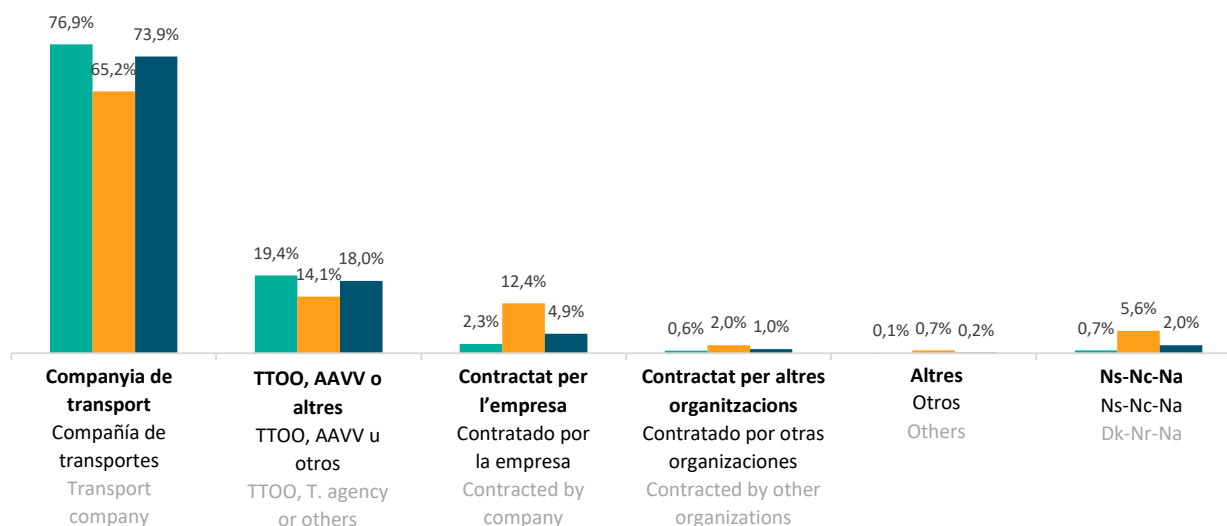
		Vacances-oci Vacaciones - ocio Leisure	Professional Profesional Professional	Personal i altres Personal y otros Personal and others	TOTAL TOTAL TOTAL
Directe allotjament Directo alojamiento Directly accommodation	Internet	40,7	32,4	43,0	39,7
	Internet	42,6	24,5	47,3	39,1
	Online	41,6	27,8	45,1	39,4
	Altres	1,7	4,2	5,4	2,5
	Otros	28,7	15,0	29,7	25,7
	Others	14,2	10,5	17,3	13,9
TTOO, AAVV o altres TTOO, AAVV u otros TTOO, T.agent or others	Internet	54,3	34,1	39,9	49,5
	Internet	21,2	8,7	9,5	17,0
	Others	39,0	19,2	25,1	33,6
	Altres	1,4	5,5	1,3	2,0
	Otros	1,7	9,8	0,9	3,4
	Others	1,5	8,0	1,1	2,7
Contractat per l'empresa Contratado por la empresa Contracted by a company		0,2	15,6	0,5	2,6
		0,8	36,7	4,4	9,3
		0,5	28,0	2,4	5,9
Per altres organitzacions Por otras organizaciones By other organizations		0,3	5,3	2,6	1,3
		2,1	3,6	3,3	2,6
		1,1	4,3	2,9	1,9
Altres Otros Others		0,2	0,0	2,1	0,4
		0,5	0,2	1,1	0,5
		0,3	0,1	1,6	0,4
Ns-Nc-Na Ns-Nc-Na Dk-Nr-Na		1,2	2,9	5,2	2,0
		2,4	1,5	3,8	2,4
		1,8	2,1	4,5	2,2
<b>Total</b>		100,0	100,0	100,0	100,0
Total		100,0	100,0	100,0	100,0
Total		100,0	100,0	100,0	100,0

## 5.3

Contractació del transport  
Contratación del transporte  
Transport booking arrangements

Barcelona ciutat / Barcelona ciudad / Barcelona city  
Barcelona regió / Barcelona región / Barcelona region  
Destinació Barcelona / Destino Barcelona / Destination Barcelona

2021



		2020 (%)	2021 (%)
<b>Companyia transport</b>	<b>Internet</b>	66,2	70,5
	Internet	39,2	49,2
	Online	57,5	65,0
Compañía transporte	<b>Altres</b>	9,5	6,4
	Otros	21,4	16,0
	Others	13,4	8,9
<b>TTOO, AAVV o altres</b>	<b>Internet</b>	15,1	17,0
	Internet	7,2	7,9
	Others	12,6	14,6
TTOO, AAVV u otros	<b>Altres</b>	3,7	2,4
	Otros	6,8	6,2
	Others	4,7	3,4
<b>Contractat per l'empresa</b>		3,4	2,3
Contratado por la empresa		15,9	12,4
Contracted by a company		7,4	4,9
<b>Contractat per altres organitzacions</b>		0,1	0,6
Contratado por otras organizaciones		2,0	2,0
Contracted by other organizations		0,7	1,0
<b>Altres</b>		0,3	0,1
Otros		0,4	0,7
Others		0,3	0,2
<b>Ns-Nc-Na</b>		1,7	0,7
Ns-Nc-Na		7,1	5,6
Dk-Nr-Na		3,4	2,0
<b>Total</b>		100,0	100,0
Total		100,0	100,0
Total		100,0	100,0

Font: Enquesta de perfil i hàbits dels turistes a la Destinació Barcelona 2020-2021. Observatori del Turisme a Barcelona: ciutat i regió  
Fuente: Encuesta de perfil y hábitos de los turistas en Destino Barcelona 2020-2021. Observatori del Turisme a Barcelona: ciutat i regió  
Source: Survey of profile and habits of tourists in Destination Barcelona 2020-2021. Observatori del Turisme a Barcelona: ciutat i regió



### Contractació del transport segons residència (%)

Contratación del transporte según residencia (%)

Transport booking arrangements by residence (%)

Barcelona ciutat / Barcelona ciudad / Barcelona city

Barcelona regió / Barcelona región / Barcelona region

Destinació Barcelona / Destino Barcelona / Destination Barcelona

2021

		Catalunya Cataluña Catalonia	Resta d'Espanya Resto de España Rest of Spain	Total Espanya Total España Spain Total	Total internacional Total internacional International total	TOTAL TOTAL TOTAL
<b>Companya transport</b> Compañía transporte Transportation company	<b>Internet</b>	25,0	72,8	65,3	72,9	70,5
	Internet	8,0	54,0	36,7	62,0	49,2
	Online	15,2	67,2	54,9	70,7	65,0
TTOO, AAVV o altres TTOO, AAVV u otros TTOO, T.agent or others	<b>Altres</b>	69,2	5,4	15,4	2,4	6,4
	Otros	69,3	4,5	28,8	3,0	16,0
	Others	69,3	5,1	20,3	2,6	8,9
TTOO, AAVV o altres TTOO, AAVV u otros TTOO, T.agent or others	<b>Internet</b>	3,5	12,0	10,7	19,9	17,0
	Internet	0,9	7,2	4,9	10,9	7,9
	Others	2,0	10,6	8,6	18,0	14,6
<b>Contractat per l'empresa</b> Contratado por la empresa Contracted by a company	<b>Altres</b>	0,0	3,9	3,3	1,9	2,4
	Otros	0,0	9,8	6,1	6,3	6,2
	Others	0,0	5,7	4,3	2,8	3,4
<b>Contractat per altres organitzacions</b> Contratado por otras organizaciones Contracted by other organizations	<b>Altres</b>	1,1	4,7	4,1	1,4	2,3
	Otros	1,1	21,0	13,5	11,3	12,4
	Others	1,1	9,5	7,5	3,4	4,9
<b>Altres</b> Otros Others	<b>Altres</b>	0,0	0,8	0,6	0,6	0,6
	Otros	1,2	1,4	1,3	2,7	2,0
	Others	0,7	1,0	0,9	1,0	1,0
<b>Ns-Nc-Na</b> Ns-Nc-Na Dk-Nr-Na	<b>Altres</b>	0,6	0,0	0,1	0,1	0,1
	Otros	1,4	0,4	0,8	0,5	0,7
	Others	1,0	0,1	0,3	0,2	0,2
<b>Total</b> Total Total	<b>Ns-Nc-Na</b>	0,6	0,4	0,5	0,8	0,7
	Ns-Nc-Na	18,1	1,7	7,9	3,3	5,6
	Dk-Nr-Na	10,7	0,8	3,2	1,3	2,0
<b>Total</b>	100,0	100,0	100,0	100,0	100,0	100,0
<b>Total</b>	100,0	100,0	100,0	100,0	100,0	100,0
<b>Total</b>	100,0	100,0	100,0	100,0	100,0	100,0

### Contractació del transport segons motiu de viatge (%)

Contratación del transporte según motivo de viaje (%)

Transport booking arrangements by travel purpose (%)

Barcelona ciutat / Barcelona ciudad / Barcelona city

Barcelona regió / Barcelona región / Barcelona region

Destinació Barcelona / Destino Barcelona / Destination Barcelona

2021

		Vacances - oci Vacaciones - ocio Leisure	Professional Profesional Professional	Personal i altres Personal y otros Personal and others	TOTAL TOTAL TOTAL
<b>Directe companyia de transport</b>	<b>Internet</b>	74,4	56,1	68,9	70,5
	Internet	49,0	39,4	63,5	49,2
	Online	69,0	48,9	67,6	65,0
Directo compañía de transporte	<b>Altres</b>	3,8	4,2	14,8	6,4
	Otros	26,2	1,9	13,7	16,0
	Others	8,5	3,2	14,5	8,9
Directly transportation company	<b>Internet</b>	19,2	14,9	12,6	17,0
	Internet	9,2	5,8	7,7	7,9
	Others	17,1	10,9	11,4	14,6
<b>TTOO, AAVV o altres</b>	<b>Altres</b>	1,7	6,9	1,6	2,4
	Otros	3,5	13,1	2,4	6,2
	Others	2,1	9,6	1,8	3,4
TTOO, AAVV u otros	<b>Contractat per l'empresa</b>	0,1	14,1	0,8	2,3
	Contratado por la empresa	1,2	36,0	4,0	12,4
	Contracted by a company	0,4	23,6	1,6	4,9
<b>Contractat per altres organitzacions</b>	<b>Contractat per altres organitzacions</b>	0,2	2,8	0,3	0,6
	Contratado por otras organizaciones	2,2	1,9	1,6	2,0
	Contracted by other organizations	0,6	2,4	0,7	1,0
<b>Altres</b>	<b>Altres</b>	0,0	0,4	0,0	0,1
	Otros	0,5	0,4	1,4	0,7
	Others	0,1	0,4	0,3	0,2
<b>Ns-Nc-Na</b>	<b>Ns-Nc-Na</b>	0,6	0,6	1,0	0,7
	Ns-Nc-Na	8,2	1,5	5,7	5,6
	Dk-Nr-Na	2,2	1,0	2,1	2,0
<b>Total</b>	<b>Total</b>	100,0	100,0	100,0	100,0
	Total	100,0	100,0	100,0	100,0
	Total	100,0	100,0	100,0	100,0

Font: Enquesta de perfil i hàbits dels turistes a la Destinació Barcelona 2021. Observatori del Turisme a Barcelona: ciutat i regió

Fuente: Encuesta de perfil y hábitos de los turistas en Destino Barcelona 2021. Observatori del Turisme a Barcelona: ciutat i regió

Source: Survey of profile and habits of tourists in Destination Barcelona 2021. Observatori del Turisme a Barcelona: ciutat i regió



## 5.4

## Transport principal d'arribada

## Transporte principal de llegada

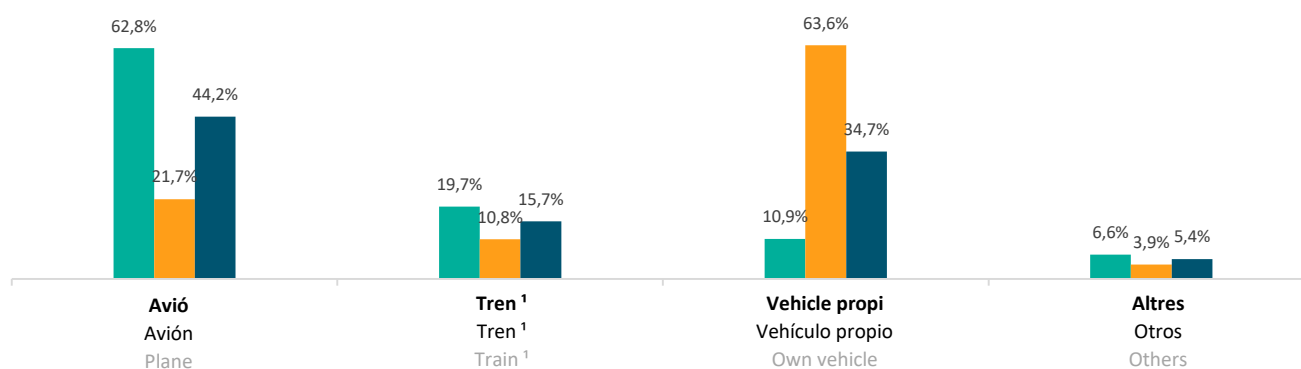
## Main transport of arrival

Barcelona ciutat / Barcelona ciudad / Barcelona city

Barcelona regió / Barcelona región / Barcelona region

Destinació Barcelona / Destino Barcelona / Destination Barcelona

2021



	1990 (%)	2000 (%)	2010 (%)	2020 (%)	2021 (%)
<b>Avió</b>	68,4	79,1	75,8	61,2	62,8
Avión	nd	nd	nd	18,0	21,7
Plane	nd	nd	nd	38,9	44,2
<b>Tren<sup>1</sup></b>	10,5	5,6	11,2	21,5	19,7
Tren <sup>1</sup>	nd	nd	nd	15,3	10,8
Train <sup>1</sup>	nd	nd	nd	18,3	15,7
<b>Vehicle propi</b>	15,0	12,9	8,4	10,6	10,9
Vehículo propio	nd	nd	nd	62,5	63,6
Own vehicle	nd	nd	nd	37,4	34,7
<b>Altres</b>	6,1	2,4	4,6	6,7	6,6
Otros	nd	nd	nd	4,2	3,9
Others	nd	nd	nd	5,4	5,4
<b>Total</b>	100,0	100,0	100,0	100,0	100,0
Total	nd	nd	nd	100,0	100,0
Total	nd	nd	nd	100,0	100,0

<sup>1</sup> Inclou AVE, Renfe Rodalies, FGC i altres / Incluye AVE, Renfe Cercanías, FGC y otros / It includes high-speed trains, Renfe Rodalies, FGC and others

1990-2010: Turistes en hotels / Turistas en hoteles / Tourists in hotels

nd: no disponible / no disponible / not available

### Transport principal d'arribada segons residència (%)

Transporte principal de llegada según residencia (%)

Arrival transport according to residence (%)

Barcelona ciutat / Barcelona ciudad / Barcelona city

Barcelona regió / Barcelona región / Barcelona region

Destinació Barcelona / Destino Barcelona / Destination Barcelona

2021

	Catalunya Cataluña Catalonia	Resta d'Espanya Resto de España Rest of Spain	Total Espanya Total España Spain Total	Total internacional Total internacional International total	TOTAL TOTAL TOTAL
<b>Avió</b>	2,7	29,7	24,5	82,2	62,8
Avión	0,1	18,8	7,0	60,9	21,7
Plane	0,5	24,8	13,3	76,8	44,2
<b>Tren <sup>1</sup></b>	42,3	48,1	47,0	5,9	19,7
Tren <sup>1</sup>	9,9	21,4	14,1	1,7	10,8
Train <sup>1</sup>	14,6	36,1	26,0	4,9	15,7
<b>Vehicle propi</b>	33,8	14,8	18,5	7,1	10,9
Vehículo propio	86,9	55,7	75,4	32,2	63,6
Own vehicle	79,1	33,2	54,8	13,4	34,7
<b>Altres</b>	21,2	7,4	10,0	4,8	6,6
Otros	3,1	4,1	3,5	5,2	3,9
Others	5,8	5,9	5,9	4,9	5,4
<b>Total</b>	100,0	100,0	100,0	100,0	100,0
Total	100,0	100,0	100,0	100,0	100,0
Total	100,0	100,0	100,0	100,0	100,0

<sup>1</sup> Inclou AVE, Renfe Rodalies, FGC i altres / Incluye AVE, Renfe Cercanías, FGC y otros / It includes high-speed trains, Renfe Rodalies, FGC and others

**Transport principal d'arribada segons motiu de viatge (%)**

Transporte principal de llegada según motivo de viaje (%)

Main transport of arrival according to travel purpose (%)

Barcelona ciutat / Barcelona ciudad / Barcelona city

Barcelona regió / Barcelona región / Barcelona region

Destinació Barcelona / Destino Barcelona / Destination Barcelona

2021

	Vacances - oci Vacaciones - ocio Leisure	Professional Profesional Professional	Personal i altres Personal y otros Personal and others	TOTAL TOTAL TOTAL
<b>Avió</b>	68,5	57,4	50,3	62,8
Avión	15,0	36,5	28,4	21,7
Plane	44,5	45,9	42,2	44,2
<b>Tren <sup>1</sup></b>	14,8	28,9	27,8	19,7
Tren <sup>1</sup>	8,2	15,3	14,8	10,8
Train <sup>1</sup>	11,8	21,3	23,0	15,7
<b>Vehicle propi</b>	11,4	9,1	10,7	10,9
Vehículo propio	73,3	43,9	51,8	63,6
Own vehicle	39,2	28,4	25,9	34,7
<b>Altres</b>	5,3	4,6	11,2	6,6
Otros	3,5	4,3	5,0	3,9
Others	4,5	4,4	8,9	5,4
<b>Total</b>	100,0	100,0	100,0	100,0
Total	100,0	100,0	100,0	100,0
Total	100,0	100,0	100,0	100,0

<sup>1</sup> Inclou AVE, Renfe Rodalies, FGC i altres / Incluye AVE, Renfe Cercanías, FGC y otros / It includes high-speed trains, Renfe Rodalies, FGC and others

## 5.5

## Repetibilitat

## Repetibilidad

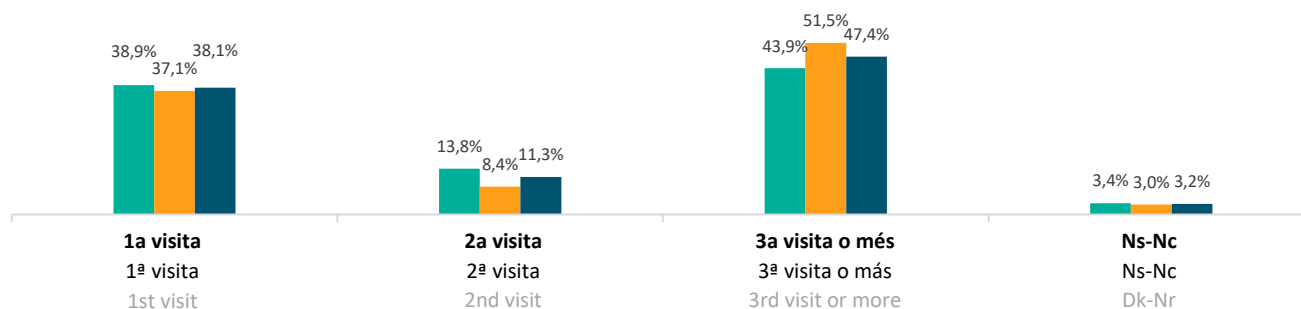
## Repeatability

Barcelona ciutat / Barcelona ciudad / Barcelona city

Barcelona regió / Barcelona región / Barcelona region

Destinació Barcelona / Destino Barcelona / Destination Barcelona

2021



	2020 (%)	2021 (%)
<b>1a visita</b>	37,6	<b>38,9</b>
1ª visita	31,4	<b>37,1</b>
1st visit	34,4	<b>38,1</b>
<b>2a visita</b>	12,6	<b>13,8</b>
2ª visita	8,3	<b>8,4</b>
2nd visit	10,4	<b>11,3</b>
<b>3a visita i més</b>	42,8	<b>43,9</b>
3ª visita y más	54,0	<b>51,5</b>
3rd visit or more	48,6	<b>47,4</b>
<b>Ns-Nc</b>	7,0	<b>3,4</b>
Ns-Nc	6,3	<b>3,0</b>
Dk-Nr	6,6	<b>3,2</b>
<b>Total</b>	100,0	<b>100,0</b>
Total	100,0	<b>100,0</b>
Total	100,0	<b>100,0</b>
<b>Mitjana de repetibilitat</b>	14,3	<b>10,0</b>
Media de repetibilidad	18,0	<b>23,5</b>
Average repeatability	16,2	<b>16,1</b>

Font: Enquesta de perfil i hàbits dels turistes a la Destinació Barcelona 2020-2021. Observatori del Turisme a Barcelona: ciutat i regió

Fuente: Encuesta de perfil y hábitos de los turistas en Destino Barcelona 2020-2021. Observatori del Turisme a Barcelona: ciutat i regió

Source: Survey of profile and habits of tourists in Destination Barcelona 2020-2021. Observatori del Turisme a Barcelona: ciutat i regió

### Repetibilitat segons residència (%)

Repetibilidad según residencia (%)

Repeatability according to residence (%)

Barcelona ciutat / Barcelona ciudad / Barcelona city

Barcelona regió / Barcelona región / Barcelona region

Destinació Barcelona / Destino Barcelona / Destination Barcelona

2021

	Catalunya Cataluña Catalonia	Resta d'Espanya Resto de España Rest of Spain	Total Espanya Total España Spain Total	Total internacional Total internacional International total	TOTAL TOTAL TOTAL
<b>1a visita</b>	0,8	28,0	22,7	47,1	38,9
1ª visita	24,6	42,4	31,2	52,8	37,1
1st visit	21,1	34,4	28,2	48,6	38,1
<b>2a visita</b>	1,9	12,9	10,8	15,3	13,8
2ª visita	7,1	8,8	7,8	10,0	8,4
2nd visit	6,4	11,1	8,8	13,9	11,3
<b>3a visita i més</b>	62,7	56,6	57,8	36,9	43,9
3ª visita y más	62,4	47,9	57,0	37,0	51,5
3rd visit or more	62,4	52,7	57,3	36,9	47,4
<b>Ns-Nc</b>	34,6	2,5	8,7	0,7	3,4
Ns-Nc	5,9	0,9	4,0	0,2	3,0
Dk-Nr	10,1	1,8	5,7	0,6	3,2
<b>Total</b>	100,0	100,0	100,0	100,0	100,0
Total	100,0	100,0	100,0	100,0	100,0
Total	100,0	100,0	100,0	100,0	100,0

**Repetibilitat segons motiu de viatge (%)**

Repetibilidad según motivo de viaje (%)

Repeatability according to travel purpose (%)

Barcelona ciutat / Barcelona ciudad / Barcelona city

Barcelona regió / Barcelona región / Barcelona region

Destinació Barcelona / Destino Barcelona / Destination Barcelona

**2021**

	Vacances - oci Vacaciones - ocio Leisure	Professional Profesional Professional	Personal i altres Personal y otros Personal and others	TOTAL TOTAL TOTAL
<b>1a visita</b>	50,6	17,7	19,5	38,9
1ª visita	40,8	29,5	32,7	37,1
1st visit	46,2	24,3	24,4	38,1
<b>2a visita</b>	15,3	8,2	12,9	13,8
2ª visita	7,8	9,7	8,7	8,4
2nd visit	12,0	9,1	11,3	11,3
<b>3a visita i més</b>	32,4	70,4	59,8	43,9
3ª visita y más	48,1	59,9	54,1	51,5
3rd visit or more	39,4	64,5	57,7	47,4
<b>Ns-Nc</b>	1,7	3,7	7,8	3,4
Ns-Nc	3,3	0,9	4,5	3,0
Dk-Nr	2,4	2,1	6,6	3,2
<b>Total</b>	100,0	100,0	100,0	100,0
Total	100,0	100,0	100,0	100,0
Total	100,0	100,0	100,0	100,0



## 5.6

## Acompanyants

## Acompañantes

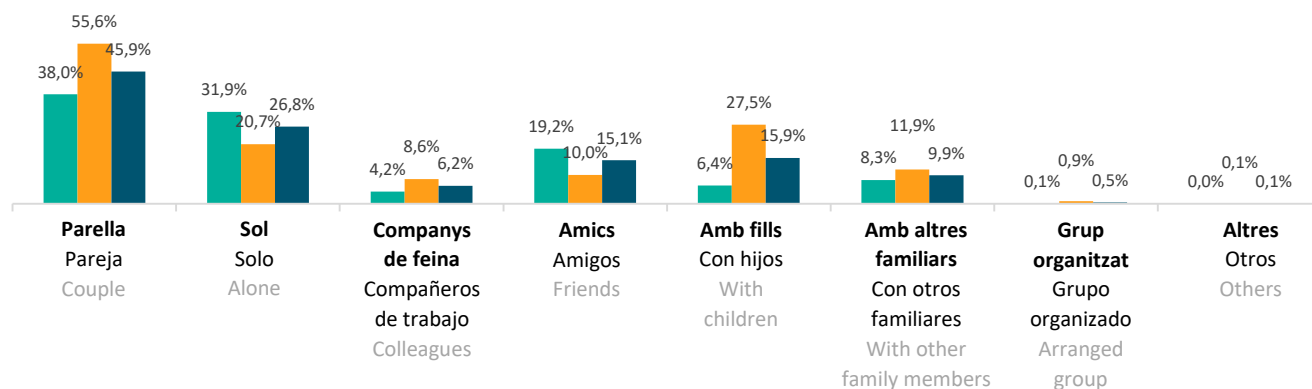
## Accompanying persons

Barcelona ciutat / Barcelona ciudad / Barcelona city

Barcelona regió / Barcelona región / Barcelona region

Destinació Barcelona / Destino Barcelona / Destination Barcelona

2021



	2020 (%)	2021 (%)
<b>Parella</b>	36,2	38,0
Parella	49,2	55,6
Couple	42,9	45,9
<b>Sol</b>	39,2	31,9
Solo	28,4	20,7
Alone	33,6	26,8
<b>Companys de feina</b>	2,3	4,2
Compañeros de trabajo	10,8	8,6
Colleagues	6,7	6,2
<b>Amics</b>	14,4	19,2
Amigos	8,1	10,0
Friends	11,1	15,1
<b>Amb fills menors d'edat (menys de 18 anys)</b>	6,0	4,6
Con hijos menores de edad (menos de 18 años)	20,9	22,8
With younger children (under 18 years)	13,7	12,8
<b>Amb fills adults (18 anys i més)</b>	2,7	1,8
Con hijos adultos (18 años y más)	4,2	4,7
With adults children (18 years and older)	3,5	3,1
<b>Altres familiars menors d'edat (menys de 18 anys)</b>	0,9	1,5
Otros familiares menores de edad (menos de 18 años)	3,0	3,5
Other younger family members (under 18 years)	2,0	2,4
<b>Altres familiars adults (18 anys i més)</b>	7,4	6,8
Otros familiares adultos (18 años y más)	8,3	8,4
Other adults family members (18 years and older)	7,9	7,5
<b>Grup organitzat</b>	0,2	0,1
Grupo organizado	0,4	0,9
Arranged Group	0,3	0,5
<b>Altres</b>	0,0	0,0
Otros	0,1	0,1
Other	0,1	0,1

Resposta múltiple / Respuesta múltiple / Multiple response

Font: Enquesta de perfil i hàbits dels turistes a la Destinació Barcelona 2020-2021. Observatori del Turisme a Barcelona: ciutat i regió

Fuente: Encuesta de perfil y hábitos de los turistas en Destino Barcelona 2020-2021. Observatori del Turisme a Barcelona: ciutat i regió

Source: Survey of profile and habits of tourists in Destination Barcelona 2020-2021. Observatori del Turisme a Barcelona: ciutat i regió

## Acompanyants segons residència (%)

Acompañantes según residencia (%)

Accompanying persons by residence (%)

Barcelona ciutat / Barcelona ciudad / Barcelona city

Barcelona regió / Barcelona región / Barcelona region

Destinació Barcelona / Destino Barcelona / Destination Barcelona

2021

	Catalunya Cataluña Catalonia	Resta d'Espanya Resto de España Rest of Spain	Total Espanya Total España Spain Total	Total internacional Total internacional International total	TOTAL TOTAL TOTAL
<b>Parella</b>	36,2	35,8	35,9	39,0	38,0
Pareja	76,2	32,7	60,1	43,7	55,6
Couple	70,3	34,4	51,3	40,2	45,9
<b>Sol</b>	46,2	36,5	38,4	28,5	31,9
Solo	7,3	39,2	19,1	24,7	20,7
Alone	13,1	37,7	26,1	27,6	26,8
<b>Companys de feina</b>	1,2	4,7	4,0	4,4	4,2
Compañeros de trabajo	1,2	17,2	7,1	12,7	8,6
Colleagues	1,2	10,3	6,0	6,4	6,2
<b>Amics</b>	10,4	15,9	14,8	21,5	19,2
Amigos	12,2	5,4	9,7	10,9	10,0
Friends	12,0	11,2	11,5	18,8	15,1
<b>Amb fills menors (&lt;18 anys)</b>	2,3	5,6	5,0	4,4	4,6
Con hijos menores (<18 años)	34,9	11,0	26,0	14,3	22,8
With younger children (<18 years)	30,0	8,0	18,4	6,9	12,8
<b>Amb fills adults (≥18 anys)</b>	0,8	2,0	1,8	1,7	1,8
Con hijos adultos (≥18 años y más)	5,8	3,2	4,8	4,4	4,7
With adults children (≥18 years and older)	5,1	2,6	3,7	2,4	3,1
<b>Altres familiars menors (&lt;18 anys)</b>	1,2	0,9	1,0	1,8	1,5
Otros familiares menores (<18 años)	5,3	1,5	3,9	2,2	3,5
Other younger family members (<18 years)	4,7	1,2	2,9	1,9	2,4
<b>Altres familiars adults (≥18 anys)</b>	5,0	7,3	6,8	6,8	6,8
Otros familiares adultos (≥18 años)	11,0	4,8	8,7	7,6	8,4
Other adults family members (≥18 years)	10,1	6,2	8,0	7,0	7,5
<b>Grup organitzat</b>	0,0	0,3	0,2	0,1	0,1
Grupo organizado	0,6	1,6	1,0	0,8	0,9
Arranged Group	0,5	0,9	0,7	0,3	0,5
<b>Altres</b>	0,0	0,0	0,0	0,0	0,0
Otros	0,1	0,0	0,1	0,1	0,1
Other	0,1	0,0	0,0	0,1	0,1

Resposta múltiple / Respuesta múltiple / Multiple response

Font: Enquesta de perfil i hàbits dels turistes a la Destinació Barcelona 2021. Observatori del Turisme a Barcelona: ciutat i regió

Fuente: Encuesta de perfil y hábitos de los turistas en Destino Barcelona 2021. Observatori del Turisme a Barcelona: ciutat i regió

Source: Survey of profile and habits of tourists in Destination Barcelona 2021. Observatori del Turisme a Barcelona: ciutat i regió

## Acompanyants segons motiu de viatge (%)

Acompañantes según motivo de viaje (%)

Accompanying persons by travel purpose (%)

Barcelona ciutat / Barcelona ciudad / Barcelona city

Barcelona regió / Barcelona región / Barcelona region

Destinació Barcelona / Destino Barcelona / Destination Barcelona

2021

	Vacances - oci Vacaciones - ocio Leisure	Professional Profesional Professional	Personal i altres Personal y otros Personal and others	TOTAL TOTAL TOTAL
<b>Parella</b>	49,2	11,7	22,8	38,0
Pareja	74,5	4,5	48,4	55,6
Couple	60,6	7,7	32,3	45,9
<b>Sol</b>	18,3	53,7	55,7	31,9
Solo	5,9	55,0	33,3	20,7
Alone	12,7	54,5	47,5	26,8
<b>Companys de feina</b>	0,1	29,4	0,6	4,2
Compañeros de trabajo	0,5	38,6	1,6	8,6
Colleagues	0,3	34,5	1,0	6,2
<b>Amics</b>	25,0	3,8	12,6	19,2
Amigos	13,8	0,3	8,0	10,0
Friends	20,0	1,9	10,9	15,1
<b>Amb fills menors (&lt;18 anys)</b>	5,5	0,7	4,3	4,6
Con hijos menores (<18 años)	31,8	0,9	16,2	22,8
With younger children (<18 years)	17,3	0,8	8,7	12,8
<b>Amb fills adults (≥18 anys)</b>	1,9	0,9	1,7	1,8
Con hijos adultos (≥18 años y más)	6,1	0,3	5,1	4,7
With adults children (≥18 years and older)	3,8	0,6	3,0	3,1
<b>Altres familiars menors (&lt;18 anys)</b>	1,8	0,2	1,5	1,5
Otros familiares menores (<18 años)	4,7	0,1	3,0	3,5
Other younger family members (<18 years)	3,1	0,2	2,1	2,4
<b>Altres familiars adults (≥18 anys)</b>	8,3	1,6	5,8	6,8
Otros familiares adultos (≥18 años)	10,7	0,6	9,7	8,4
Other adults family members (≥18 years)	9,4	1,1	7,3	7,5
<b>Grup organitzat</b>	0,1	0,0	0,3	0,1
Grupo organizado	0,9	1,3	0,6	0,9
Arranged Group	0,4	0,7	0,4	0,5
<b>Altres</b>	0,0	0,2	0,0	0,0
Otros	0,1	0,0	0,0	0,1
Other	0,1	0,1	0,0	0,1

Resposta múltiple / Respuesta múltiple / Multiple response

Font: Enquesta de perfil i hàbits dels turistes a la Destinació Barcelona 2021. Observatori del Turisme a Barcelona: ciutat i regió

Fuente: Encuesta de perfil y hábitos de los turistas en Destino Barcelona 2021. Observatori del Turisme a Barcelona: ciutat i regió

Source: Survey of profile and habits of tourists in Destination Barcelona 2021. Observatori del Turisme a Barcelona: ciutat i regió



## 5.7

## Durada de l'estada

Duración de la estancia

Length of stay

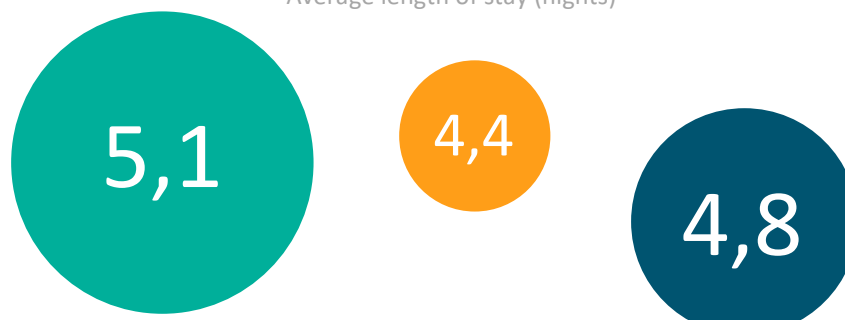
Barcelona ciutat / Barcelona ciudad / Barcelona city

Barcelona regió / Barcelona región / Barcelona region

Destinació Barcelona / Destino Barcelona / Destination Barcelona

2021

Mitjana de l'estada (nits)  
Estancia media (noches)  
Average length of stay (nights)






	2020 (%)	2021 (%)
<b>1 nit</b>	11,5	10,0
1 noche	21,5	21,2
1 night	16,7	15,0
<b>2 nits</b>	15,6	15,0
2 noches	26,6	24,9
2 nights	21,2	19,5
<b>3 nits</b>	19,5	19,0
3 noches	14,4	12,4
3 nights	16,9	16,0
<b>4 nits</b>	15,7	16,0
4 noches	10,5	11,3
4 nights	13,0	13,9
<b>5 nits</b>	9,9	10,5
5 noches	4,6	5,9
5 nights	7,2	8,4
<b>Més de 5 nits</b>	27,8	29,5
Más de 5 noches	22,4	24,3
More than 5 nights	25,0	27,2
<b>Mitjana de l'estada</b>	5,1	5,1
Estancia media	4,4	4,4
Average length of stay	4,7	4,8

Font: Enquesta de perfil i hàbits dels turistes a la Destinació Barcelona 2020-2021. Observatori del Turisme a Barcelona: ciutat i regió

Fuente: Encuesta de perfil y hábitos de los turistas en Destino Barcelona 2020-2021. Observatori del Turisme a Barcelona: ciutat i regió

Source: Survey of profile and habits of tourists in Destination Barcelona 2020-2021. Observatori del Turisme a Barcelona: ciutat i regió

**Durada de l'estada segons residència (%)**  
Duración de la estancia según residencia (%)  
Length of stay according to residence (%)

Barcelona ciutat / Barcelona ciudad / Barcelona city   
Barcelona regió / Barcelona región / Barcelona region   
Destinació Barcelona / Destino Barcelona / Destination Barcelona 

2021

	Catalunya Cataluña Catalonia	Resta d'Espanya Resto de España Rest of Spain	Total Espanya Total España Spain Total	Total internacional Total internacional International total	TOTAL TOTAL TOTAL
<b>1 nit</b>	47,3	16,6	22,5	3,6	10,0
1 noche	27,8	20,0	24,9	11,4	21,2
1 night	30,7	18,1	24,0	5,5	15,0
<b>2 nits</b>	21,2	22,0	21,9	11,6	15,0
2 noches	34,5	22,3	29,9	11,4	24,9
2 nights	32,5	22,1	27,0	11,5	19,5
<b>3 nits</b>	12,7	22,4	20,5	18,2	19,0
3 noches	12,4	15,4	13,5	9,3	12,4
3 nights	12,5	19,3	16,1	16,0	16,0
<b>4 nits</b>	6,9	14,6	13,1	17,5	16,0
4 noches	8,6	15,4	11,2	11,6	11,3
4 nights	8,4	15,0	11,9	16,0	13,9
<b>5 nits</b>	4,2	7,7	7,0	12,2	10,5
5 noches	3,3	7,7	5,0	8,6	5,9
5 nights	3,4	7,7	5,7	11,3	8,4
<b>Més de 5 nits</b>	7,7	16,7	15,0	36,9	29,5
Más de 5 noches	13,4	19,2	15,5	47,7	24,3
More than 5 nights	12,5	17,8	15,3	39,7	27,2
<b>Mitjana de l'estada</b>	2,6	3,9	3,7	5,8	5,1
Estancia media	3,4	4,0	3,6	6,5	4,4
Average length of stay	3,2	4,0	3,6	6,0	4,8

Font: Enquesta de perfil i hàbits dels turistes a la Destinació Barcelona 2021. Observatori del Turisme a Barcelona: ciutat i regió  
Fuente: Encuesta de perfil y hábitos de los turistas en Destino Barcelona 2021. Observatori del Turisme a Barcelona: ciutat i regió  
Source: Survey of profile and habits of tourists in Destination Barcelona 2021. Observatori del Turisme a Barcelona: ciutat i regió

**Durada de l'estada segons motiu de viatge (%)**  
Duración de la estancia según motivo de viaje (%)  
Length of stay according to travel purpose (%)

Barcelona ciutat / Barcelona ciudad / Barcelona city  
Barcelona regió / Barcelona región / Barcelona region  
Destinació Barcelona / Destino Barcelona / Destination Barcelona

2021

	Vacances - oci Vacaciones - ocio Leisure	Professional Profesional Professional	Personal i altres Personal y otros Personal and others	TOTAL TOTAL TOTAL
<b>1 nit</b>	6,2	17,7	15,6	10,0
1 noche	18,4	23,6	29,0	21,2
1 night	11,7	21,0	20,5	15,0
<b>2 nits</b>	14,4	15,5	16,6	15,0
2 noches	26,5	23,8	20,3	24,9
2 nights	19,8	20,1	18,0	19,5
<b>3 nits</b>	20,1	18,5	16,3	19,0
3 noches	11,3	16,7	10,8	12,4
3 nights	16,2	17,5	14,3	16,0
<b>4 nits</b>	18,7	12,8	10,7	16,0
4 noches	9,6	17,1	10,4	11,3
4 nights	14,6	15,2	10,6	13,9
<b>5 nits</b>	11,5	8,6	8,7	10,5
5 noches	6,4	4,7	5,8	5,9
5 nights	9,2	6,4	7,6	8,4
<b>Més de 5 nits</b>	29,1	26,9	32,1	29,5
Más de 5 noches	27,8	14,1	23,7	24,3
More than 5 nights	28,5	19,8	29,0	27,2
<b>Mitjana de l'estada</b>	4,9	4,9	5,6	5,1
Estancia media	4,6	3,9	4,4	4,4
Average length of stay	4,7	4,4	5,2	4,8

Font: Enquesta de perfil i hàbits dels turistes a la Destinació Barcelona 2021. Observatori del Turisme a Barcelona: ciutat i regió  
Fuente: Encuesta de perfil y hábitos de los turistas en Destino Barcelona 2021. Observatori del Turisme a Barcelona: ciutat i regió  
Source: Survey of profile and habits of tourists in Destination Barcelona 2021. Observatori del Turisme a Barcelona: ciutat i regió

## 5.8

## Transport intern principal

## Transporte interno principal

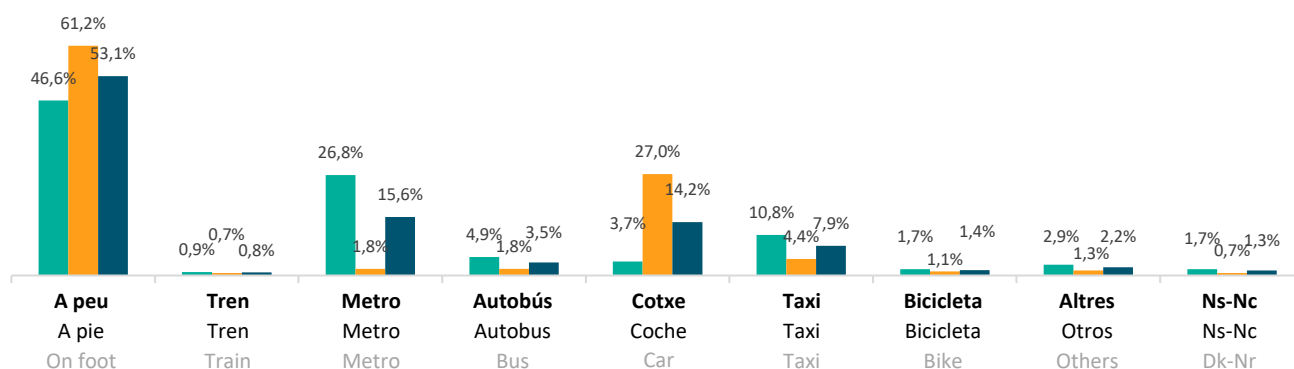
## Main internal transport

Barcelona ciutat / Barcelona ciudad / Barcelona city

Barcelona regió / Barcelona región / Barcelona region

Destinació Barcelona / Destino Barcelona / Destination Barcelona

2021



	2020 (%)	2021 (%)
<b>A peu</b>	58,9	46,6
A pie	54,2	61,2
On foot	56,5	53,1
<b>Tren</b>	1,1	0,9
Tren	0,8	0,7
Train	0,9	0,8
<b>Metro</b>	17,8	26,8
Metro	1,2	1,8
Metro	9,2	15,6
<b>Autobús</b>	4,7	4,9
Autobus	1,5	1,8
Bus	3,1	3,5
<b>Cotxe</b>	4,6	3,7
Coche	35,1	27,0
Car	20,3	14,2
<b>Taxi</b>	6,7	10,8
Taxi	4,2	4,4
Taxi	5,4	7,9
<b>Bicicleta</b>	1,7	1,7
Bicicleta	0,9	1,1
Bike	1,3	1,4
<b>Altres</b>	2,6	2,9
Otros	1,6	1,3
Others	2,1	2,2
<b>Ns-Nc</b>	1,9	1,7
Ns-Nc	0,5	0,7
Dk-Nr	1,2	1,3
<b>Total</b>	100,0	100,0
Total	100,0	100,0
Total	100,0	100,0

nd: no disponible / no disponible / not available

Font: Enquesta de perfil i hàbits dels turistes a la Destinació Barcelona 2020-2021. Observatori del Turisme a Barcelona: ciutat i regió

Fuente: Encuesta de perfil y hábitos de los turistas en Destino Barcelona 2020-2021. Observatori del Turisme a Barcelona: ciutat i regió

Source: Survey of profile and habits of tourists in Destination Barcelona 2020-2021. Observatori del Turisme a Barcelona: ciutat i regió

### Transport intern principal segons residència (%)

Transporte interno principal según residencia (%)

Main internal transport according to residence (%)

Barcelona ciutat / Barcelona ciudad / Barcelona city

Barcelona regió / Barcelona región / Barcelona region

Destinació Barcelona / Destino Barcelona / Destination Barcelona

2021

	Catalunya Cataluña Catalonia	Resta d'Espanya Resto de España Rest of Spain	Total Espanya Total España Spain Total	Total internacional Total internacional International total	TOTAL TOTAL TOTAL
<b>A peu</b>	39,6	42,3	41,8	49,0	46,6
A pie	77,7	41,7	64,4	52,7	61,2
On foot	72,0	42,0	56,2	49,9	53,1
<b>Tren</b>	2,7	1,5	1,7	0,5	0,9
Tren	0,0	1,3	0,5	1,0	0,7
Train	0,4	1,4	1,0	0,6	0,8
<b>Metro</b>	33,9	27,3	28,6	26,0	26,8
Metro	0,2	1,8	0,8	4,5	1,8
Metro	5,2	15,9	10,8	20,6	15,6
<b>Autobús</b>	6,5	5,1	5,4	4,6	4,9
Autobus	0,7	2,1	1,2	3,4	1,8
Bus	1,6	3,8	2,7	4,3	3,5
<b>Cotxe</b>	7,3	6,7	6,9	2,1	3,7
Coche	17,5	44,2	27,4	25,9	27,0
Car	16,0	23,5	20,0	8,1	14,2
<b>Taxi</b>	5,4	11,3	10,2	11,0	10,8
Taxi	0,5	6,7	2,8	8,5	4,4
Taxi	1,2	9,3	5,5	10,4	7,9
<b>Bicicleta</b>	1,5	0,6	0,7	2,2	1,7
Bicicleta	1,5	0,2	1,0	1,4	1,1
Bike	1,5	0,4	0,9	2,0	1,4
<b>Altres</b>	1,2	3,6	3,1	2,8	2,9
Otros	1,2	1,7	1,4	1,3	1,3
Others	1,2	2,7	2,0	2,4	2,2
<b>Ns-Nc</b>	1,9	1,6	1,6	1,8	1,7
Ns-Nc	0,7	0,3	0,5	1,3	0,7
Dk-Nr	0,9	1,0	0,9	1,7	1,3
<b>Total</b>	100,0	100,0	100,0	100,0	100,0
Total	100,0	100,0	100,0	100,0	100,0
Total	100,0	100,0	100,0	100,0	100,0

Font: Enquesta de perfil i hàbits dels turistes a la Destinació Barcelona 2021. Observatori del Turisme a Barcelona: ciutat i regió

Fuente: Encuesta de perfil y hábitos de los turistas en Destino Barcelona 2021. Observatori del Turisme a Barcelona: ciutat i regió

Source: Survey of profile and habits of tourists in Destination Barcelona 2021. Observatori del Turisme a Barcelona: ciutat i regió



## Transport intern principal segons motiu de viatge (%)

Transporte interno principal según motivo de viaje (%)

Main internal transport according to travel purpose (%)

Barcelona ciutat / Barcelona ciudad / Barcelona city

Barcelona regió / Barcelona región / Barcelona region

Destinació Barcelona / Destino Barcelona / Destination Barcelona

2021

	Vacances - oci Vacaciones - ocio Leisure	Professional Profesional Professional	Personal i altres Personal y otros Personal and others	TOTAL TOTAL TOTAL
<b>A peu</b>	50,6	30,4	45,1	46,6
A pie	75,0	22,8	57,2	61,2
On foot	61,6	26,2	49,6	53,1
<b>Tren</b>	0,8	1,1	1,2	0,9
Tren	0,3	0,4	2,2	0,7
Train	0,6	0,7	1,5	0,8
<b>Metro</b>	27,1	22,1	28,8	26,8
Metro	1,2	2,5	3,1	1,8
Metro	15,5	11,3	19,4	15,6
<b>Autobús</b>	4,9	3,1	5,8	4,9
Autobus	1,5	1,5	3,4	1,8
Bus	3,4	2,2	4,9	3,5
<b>Cotxe</b>	2,7	8,0	4,0	3,7
Coche	17,1	59,2	23,8	27,0
Car	9,1	36,4	11,3	14,2
<b>Taxi</b>	7,9	29,1	7,8	10,8
Taxi	1,5	12,0	5,6	4,4
Taxi	5,0	19,6	7,0	7,9
<b>Bicicleta</b>	1,5	1,8	2,3	1,7
Bicicleta	1,6	0,0	0,8	1,1
Bike	1,5	0,8	1,7	1,4
<b>Altres</b>	2,7	2,9	3,3	2,9
Otros	1,0	1,1	2,9	1,3
Others	2,0	1,9	3,1	2,2
<b>Ns-Nc</b>	1,8	1,5	1,7	1,7
Ns-Nc	0,8	0,5	1,0	0,7
Dk-Nr	1,3	0,9	1,5	1,3
<b>Total</b>	100,0	100,0	100,0	100,0
Total	100,0	100,0	100,0	100,0
Total	100,0	100,0	100,0	100,0

Font: Enquesta de perfil i hàbits dels turistes a la Destinació Barcelona 2021. Observatori del Turisme a Barcelona: ciutat i regió

Fuente: Encuesta de perfil y hábitos de los turistas en Destino Barcelona 2021. Observatori del Turisme a Barcelona: ciutat i regió

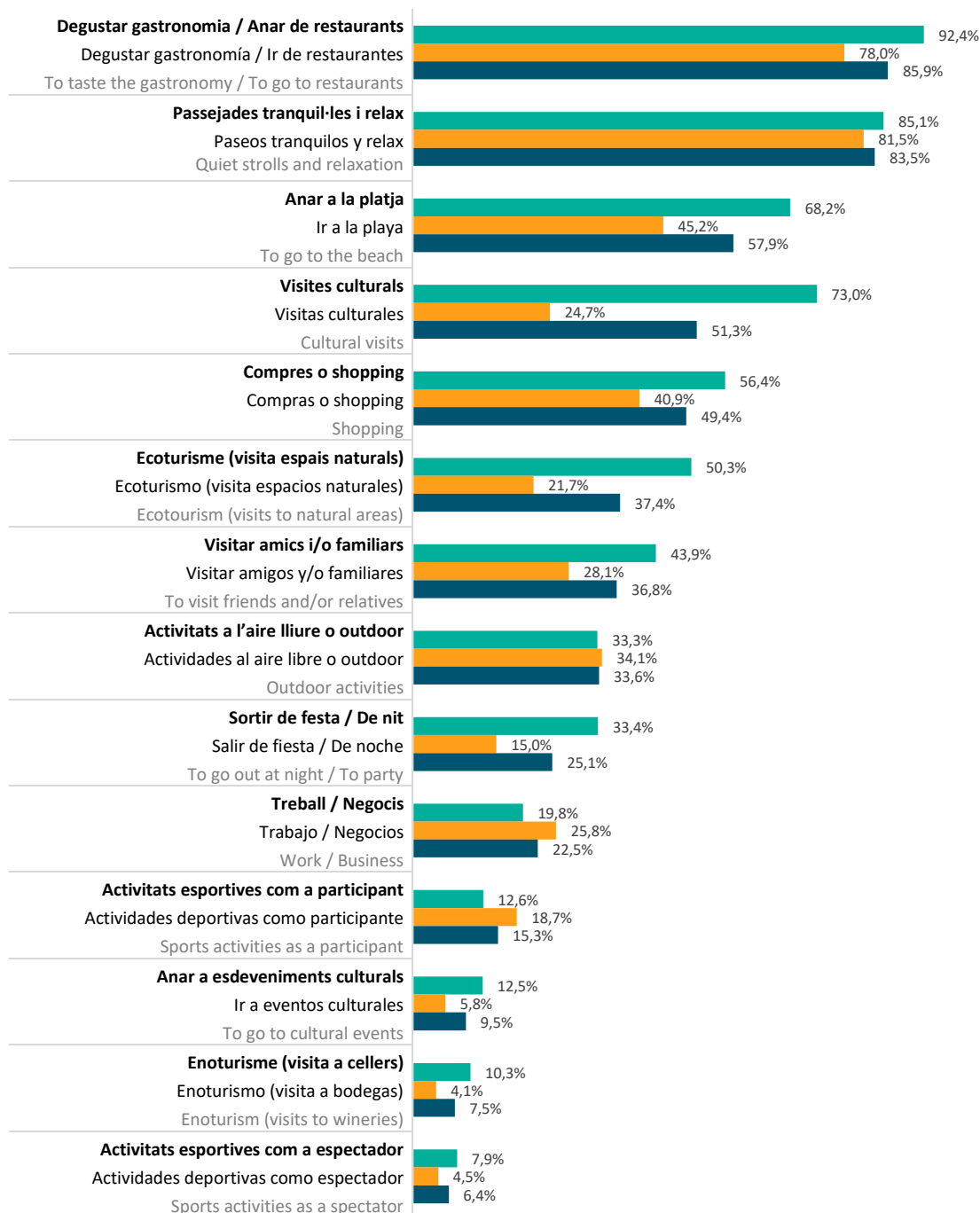
Source: Survey of profile and habits of tourists in Destination Barcelona 2021. Observatori del Turisme a Barcelona: ciutat i regió

## 5.9

**Activitats realitzades a la destinació**  
Actividades realizadas en el destino  
Carried out activities at the destination

Barcelona ciutat / Barcelona ciudad / Barcelona city  
Barcelona regió / Barcelona región / Barcelona region  
Destinació Barcelona / Destino Barcelona / Destination Barcelona

2021



Resposta múltiple / Respuesta múltiple / Multiple response

Font: Enquesta de perfil i hàbits dels turistes a la Destinació Barcelona 2021. Observatori del Turisme a Barcelona: ciutat i regió  
Fuente: Encuesta de perfil y hábitos de los turistas en Destino Barcelona 2021. Observatori del Turisme a Barcelona: ciutat i regió  
Source: Survey of profile and habits of tourists in Destination Barcelona 2021. Observatori del Turisme a Barcelona: ciutat i regió

**Activitats realitzades a la destinació (%)**

Actividades realizadas en el destino (%)

Carried out activities at the destination (%)

Barcelona ciutat / Barcelona ciudad / Barcelona city

Barcelona regió / Barcelona región / Barcelona region

Destinació Barcelona / Destino Barcelona / Destination Barcelona

	2020 (%)	2021 (%)
<b>Degustar gastronomia / Anar de restaurants</b>	83,4	92,4
Degustar gastronomía / Ir de restaurantes	68,8	78,0
To taste the gastronomy / To go to restaurants	75,9	85,9
<b>Passejades tranquil·les i relax</b>	85,3	85,1
Paseos tranquilos y relax	76,5	81,5
Quiet strolls and relaxation	80,8	83,5
<b>Anar a la platja</b>	57,3	68,2
Ir a la playa	36,5	45,2
To go to the beach	46,6	57,9
<b>Visites culturals</b>	67,5	73,0
Visitas culturales	21,4	24,7
Cultural visits	43,7	51,3
<b>Compres o shopping</b>	53,2	56,4
Compras o shopping	37,1	40,9
Shopping	44,9	49,4
<b>Ecoturisme (visita espais naturals)</b>	47,0	50,3
Ecoturismo (visita espacios naturales)	21,4	21,7
Ecotourism (visits to natural areas)	33,8	37,4
<b>Visitar amics i/o familiars</b>	47,8	43,9
Visitar amigos y/o familiares	24,6	28,1
To visit friends and/or relatives	35,8	36,8
<b>Activitats a l'aire lliure o outdoor</b>	26,4	33,3
Actividades al aire libre o outdoor	28,8	34,1
Outdoor activities	27,7	33,6
<b>Sortir de festa / De nit</b>	22,9	33,4
Salir de fiesta / De noche	8,2	15,0
To go out at night / To party	15,3	25,1
<b>Treball / Negocis</b>	15,2	19,8
Trabajo / Negocios	33,0	25,8
Work / Business	24,4	22,5
<b>Activitats esportives com a participant</b>	13,0	12,6
Actividades deportivas como participante	14,9	18,7
Sports activities as a participant	14,0	15,3
<b>Anar a esdeveniments culturals</b>	11,0	12,5
Ir a eventos culturales	3,9	5,8
To go to cultural events	7,4	9,5
<b>Enoturisme (visita a cellers)</b>	7,7	10,3
Enoturismo (visita a bodegas)	3,0	4,1
Enotourism (visits to wineries)	5,3	7,5
<b>Activitats esportives com a espectador</b>	7,3	7,9
Actividades deportivas como espectador	4,3	4,5
Sports activities as a spectator	5,8	6,4

Resposta múltiple / Respuesta múltiple / Multiple response

**Activitats realitzades segons residència (%)**

Actividades realizadas según residencia (%)

Carried out activities by residence (%)

Barcelona ciutat / Barcelona ciudad / Barcelona city

Barcelona regió / Barcelona región / Barcelona region

Destinació Barcelona / Destino Barcelona / Destination Barcelona

2021

	Catalunya Cataluña Catalonia	Resta d'Espanya Resto de España Rest of Spain	Total Espanya Total España Spain Total	Total internacional Total internacional International total	TOTAL TOTAL TOTAL
<b>Degustar gastronomia / Anar de restaurants</b>	80,0	89,2	87,5	94,9	92,4
Degustar gastronomía / Ir de restaurantes	73,6	80,1	76,0	83,4	78,0
To taste the gastronomy / To go to restaurants	74,5	85,2	80,2	92,0	85,9
<b>Passejades tranquil·les i relax</b>	88,0	88,1	88,1	83,6	85,1
Paseos tranquilos y relax	92,8	69,1	84,0	74,8	81,5
Quiet strolls and relaxation	92,1	79,7	85,5	81,4	83,5
<b>Anar a la platja</b>	40,0	52,4	50,1	77,5	68,2
Ir a la playa	50,7	29,3	42,8	51,7	45,2
To go to the beach	49,2	42,1	45,4	71,0	57,9
<b>Visites culturals</b>	33,6	62,4	57,1	81,2	73,0
Visitas culturales	23,7	21,5	22,9	29,7	24,7
Cultural visits	25,1	44,2	35,3	68,2	51,3
<b>Compres o shopping</b>	32,0	46,4	43,7	62,9	56,4
Compras o shopping	37,1	36,8	37,0	51,4	40,9
Shopping	36,4	42,1	39,4	60,0	49,4
<b>Ecoturisme (visita espais naturals)</b>	34,4	40,1	39,1	56,1	50,3
Ecoturismo (visita espacios naturales)	23,4	15,1	20,3	25,2	21,7
Ecotourism (visits to natural areas)	25,0	29,0	27,1	48,3	37,4
<b>Visitar amics i/o familiars</b>	62,4	53,1	54,8	38,3	43,9
Visitar amigos y/o familiares	26,0	30,7	27,7	28,9	28,1
To visit friends and/or relatives	31,2	43,1	37,6	35,9	36,8
<b>Activitats a l'aire lliure o outdoor</b>	23,2	25,7	25,3	37,4	33,3
Actividades al aire libre o outdoor	45,9	18,6	35,8	29,7	34,1
Outdoor activities	42,6	22,5	31,9	35,4	33,6
<b>Sortir de festa / De nit</b>	13,6	23,9	22,0	39,3	33,4
Salir de fiesta / De noche	13,3	11,5	12,6	21,4	15,0
To go out at night / To party	13,3	18,4	16,0	34,8	25,1
<b>Treball / Negocis</b>	23,2	26,1	25,6	16,9	19,8
Trabajo / Negocios	7,9	52,4	24,4	29,5	25,8
Work / Business	10,1	37,8	24,8	20,1	22,5
<b>Activitats esportives com a participant</b>	13,6	6,4	7,7	15,1	12,6
Actividades deportivas como participante	18,1	13,7	16,5	24,4	18,7
Sports activities as a participant	17,5	9,7	13,3	17,4	15,3
<b>Anar a esdeveniments culturals</b>	12,0	8,9	9,5	14,0	12,5
Ir a eventos culturales	6,3	4,5	5,6	6,2	5,8
To go to cultural events	7,1	7,0	7,0	12,0	9,5
<b>Enoturisme (visita a cellers)</b>	3,2	4,9	4,6	13,3	10,3
Enoturismo (visita a bodegas)	3,1	2,0	2,7	8,0	4,1
Enoturism (visits to wineries)	3,1	3,6	3,4	11,9	7,5
<b>Activitats esportives com a espectador</b>	7,2	4,9	5,3	9,3	7,9
Actividades deportivas como espectador	4,2	3,6	4,0	5,7	4,5
Sports activities as a spectator	4,6	4,3	4,5	8,4	6,4

Resposta múltiple / Respuesta múltiple / Multiple response

Font: Enquesta de perfil i hàbits dels turistes a la Destinació Barcelona 2021. Observatori del Turisme a Barcelona: ciutat i regió

Fuente: Encuesta de perfil y hábitos de los turistas en Destino Barcelona 2021. Observatori del Turisme a Barcelona: ciutat i regió

Source: Survey of profile and habits of tourists in Destination Barcelona 2021. Observatori del Turisme a Barcelona: ciutat i regió

**Activitats realitzades segons motiu de viatge (%)**

Actividades realizadas según motivo de viaje (%)

Carried out activities by travel purpose (%)

Barcelona ciutat / Barcelona ciudad / Barcelona city

Barcelona regió / Barcelona región / Barcelona region

Destinació Barcelona / Destino Barcelona / Destination Barcelona

2021

	Vacances - oci Vacaciones - ocio Leisure	Professional Profesional Professional	Personal i altres Personal y otros Personal and others	TOTAL TOTAL TOTAL
<b>Degustar gastronomia / Anar de restaurants</b>	95,6	87,2	86,9	92,4
Degustar gastronomía / Ir de restaurantes	78,3	79,1	75,6	78,0
To taste the gastronomy / To go to restaurants	87,8	82,7	82,8	85,9
<b>Passejades tranquil·les i relax</b>	86,6	71,5	89,3	85,1
Paseos tranquilos y relax	92,1	48,5	83,0	81,5
Quiet strolls and relaxation	89,1	58,8	87,0	83,5
<b>Anar a la platja</b>	76,5	40,5	62,3	68,2
Ir a la playa	60,6	8,1	33,7	45,2
To go to the beach	69,3	22,6	51,8	57,9
<b>Visites culturals</b>	85,8	40,1	58,0	73,0
Visitas culturales	30,8	8,4	22,3	24,7
Cultural visits	61,1	22,6	44,8	51,3
<b>Compres o shopping</b>	62,5	38,3	50,5	56,4
Compras o shopping	47,0	21,8	42,0	40,9
Shopping	55,5	29,2	47,4	49,4
<b>Ecoturisme (visita espais naturals)</b>	57,0	24,8	47,3	50,3
Ecoturismo (visita espacios naturales)	26,6	5,8	22,9	21,7
Ecotourism (visits to natural areas)	43,4	14,3	38,3	37,4
<b>Visitar amics i/o familiars</b>	32,4	34,7	80,8	43,9
Visitar amigos y/o familiares	21,6	16,2	67,6	28,1
To visit friends and/or relatives	27,5	24,5	76,0	36,8
<b>Activitats a l'aire lliure o outdoor</b>	37,7	19,3	29,6	33,3
Actividades al aire libre o outdoor	44,1	8,3	28,8	34,1
Outdoor activities	40,5	13,3	29,3	33,6
<b>Sortir de festa / De nit</b>	38,5	22,3	26,4	33,4
Salir de fiesta / De noche	17,7	7,4	14,3	15,0
To go out at night / To party	29,1	14,1	21,9	25,1
<b>Treball / Negocis</b>	4,3	100,0	13,9	19,8
Trabajo / Negocios	4,2	100,0	14,2	25,8
Work / Business	4,3	100,0	14,0	22,5
<b>Activitats esportives com a participant</b>	12,9	11,3	12,6	12,6
Actividades deportivas como participante	22,1	11,1	15,0	18,7
Sports activities as a participant	17,0	11,2	13,5	15,3
<b>Anar a esdeveniments culturals</b>	13,2	9,5	12,4	12,5
Ir a eventos culturales	7,0	1,8	5,9	5,8
Go to cultural events	10,4	5,3	10,0	9,5
<b>Enoturisme (visita a cellers)</b>	12,4	7,7	6,3	10,3
Enoturismo (visita a bodegas)	5,1	1,9	3,2	4,1
Enotourism (visits to wineries)	9,1	4,5	5,2	7,5
<b>Activitats esportives com a espectador</b>	8,8	6,2	6,5	7,9
Actividades deportivas como espectador	5,6	0,9	4,6	4,5
Sports activities as a spectator	7,4	3,3	5,8	6,4

Resposta múltiple / Respuesta múltiple / Multiple response

# 5.10

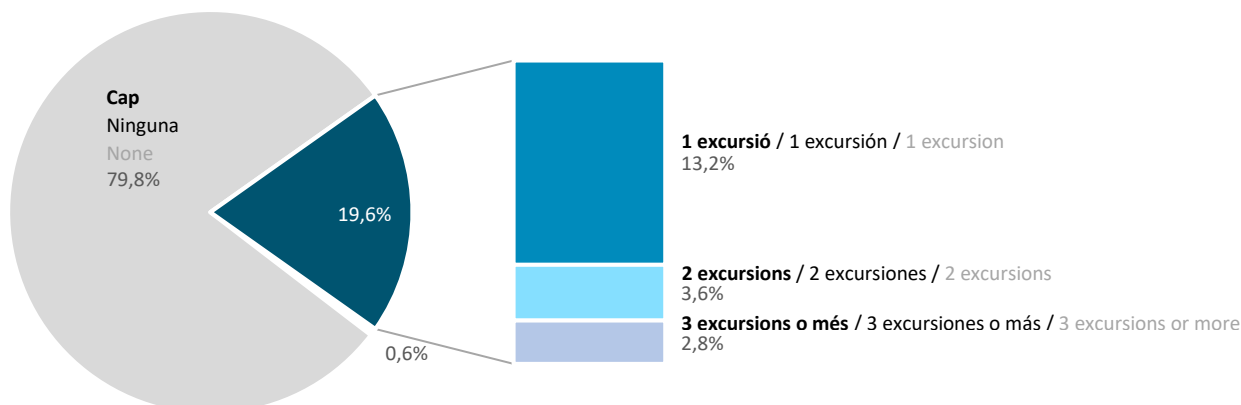
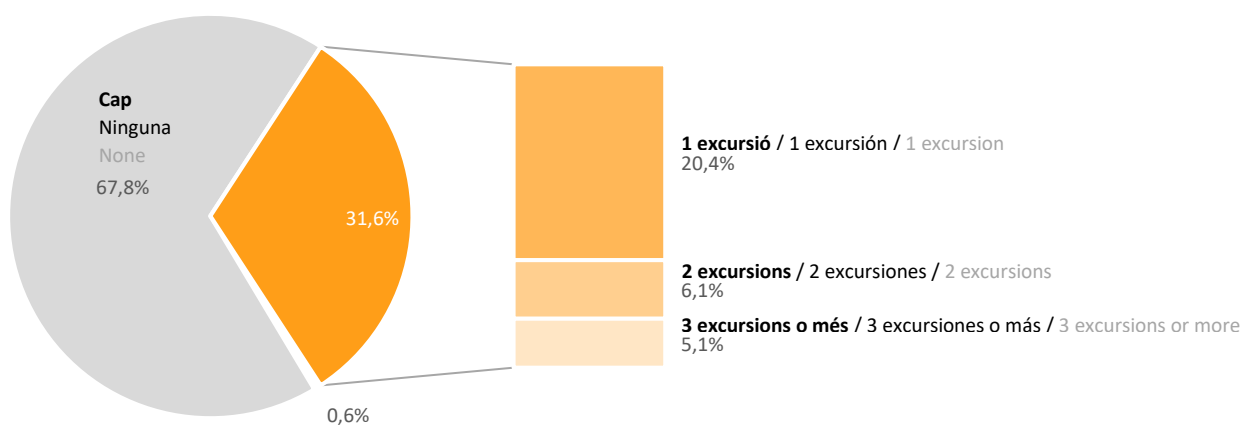
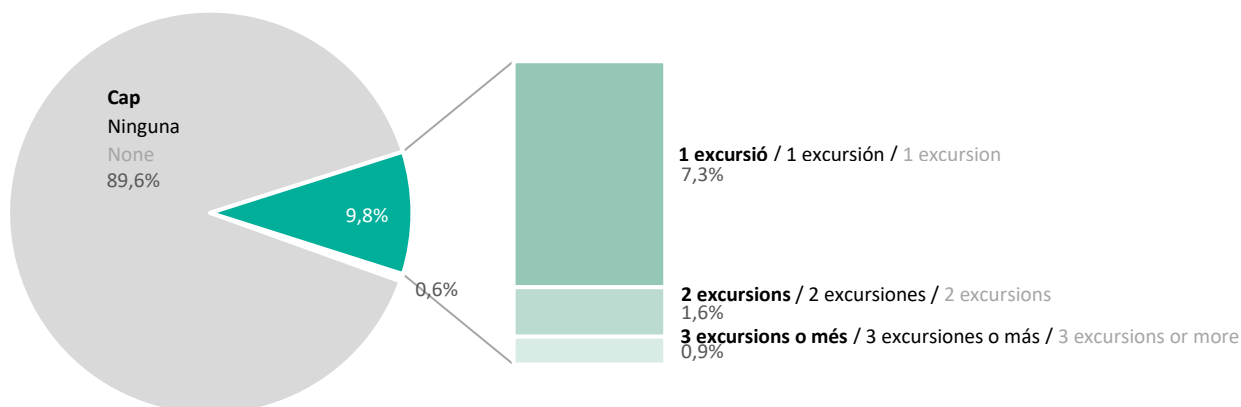
## Excursions fora del municipi

### Excursiones fuera del municipio

### Excursions outside of the municipality

Barcelona ciutat / Barcelona ciudad / Barcelona city  
Barcelona regió / Barcelona región / Barcelona region  
Destinació Barcelona / Destino Barcelona / Destination Barcelona

2021



Font: Enquesta de perfil i hàbits dels turistes a la Destinació Barcelona 2021. Observatori del Turisme a Barcelona: ciutat i regió  
Fuente: Encuesta de perfil y hábitos de los turistas en Destino Barcelona 2021. Observatori del Turisme a Barcelona: ciutat i regió  
Source: Survey of profile and habits of tourists in Destination Barcelona 2021. Observatori del Turisme a Barcelona: ciutat i regió

**Excursions fora del municipi (%)**

Excursiones fuera del municipio (%)

Excursions outside of the municipality (%)

**Barcelona ciutat** / Barcelona ciudad / Barcelona city

**Barcelona regió** / Barcelona región / Barcelona region

**Destinació Barcelona** / Destino Barcelona / Destination Barcelona

	2020 (%)	2021 (%)
<b>Cap excursió</b>	<b>89,8</b>	<b>89,6</b>
Ninguna excursió	73,3	67,8
None	81,3	79,8
<b>1 excursió</b>	<b>7,3</b>	<b>7,3</b>
1 excursió	17,2	20,4
1 excursion	12,4	13,2
<b>2 excursions</b>	<b>1,5</b>	<b>1,6</b>
2 excursiones	5,2	6,1
2 excursions	3,4	3,6
<b>3 excursions o més</b>	<b>0,9</b>	<b>0,9</b>
3 excursiones o más	3,8	5,1
3 or more excursions	2,4	2,8
<b>Ns-Nc</b>	<b>0,5</b>	<b>0,6</b>
Ns-Nc	0,5	0,6
Dk-Nr	0,5	0,6
<b>Mitjana d'excursions <sup>1</sup></b>	<b>0,1</b>	<b>0,1</b>
Promedio de excursiones <sup>1</sup>	0,4	0,5
Excursions average <sup>1</sup>	0,3	0,3
<b>Mitjana d'excursions (≥1) <sup>2</sup></b>	<b>1,4</b>	<b>1,4</b>
Promedio de excursiones (≥1) <sup>2</sup>	1,6	1,7
Excursions average (≥1) <sup>2</sup>	1,6	1,6

<sup>1</sup> Mitjana d'excursions de tots els turistes / Promedio de excursiones de todos los turistas / Average of excursions of all tourists

<sup>2</sup> Mitjana d'excursions dels que n'han realitzat alguna / Promedio de excursiones de los que han realizado alguna / Average of excursions of those who have gone on at least one excursion

### Excursions fora del municipi segons residència (%)

Excursiones fuera del municipio según residencia (%)

Excursions outside of the municipality according to residence (%)

Barcelona ciutat / Barcelona ciudad / Barcelona city

Barcelona regió / Barcelona región / Barcelona region

Destinació Barcelona / Destino Barcelona / Destination Barcelona

2021

	Catalunya Cataluña Catalonia	Resta d'Espanya Resto de España Rest of Spain	Total Espanya Total España Spain Total	Total internacional Total internacional International total	TOTAL TOTAL TOTAL
<b>Cap excursió</b>	92,7	87,5	88,5	90,2	89,6
Ninguna excursión	76,7	59,4	70,3	61,2	67,8
None	79,1	74,9	76,9	82,9	79,8
<b>1 excursió</b>	6,5	9,1	8,6	6,6	7,3
1 excursión	15,5	24,0	18,6	25,1	20,4
1 excursion	14,1	15,8	15,0	11,2	13,2
<b>2 excursions</b>	0,4	1,8	1,6	1,7	1,6
2 excursiones	4,5	7,5	5,6	7,3	6,1
2 excursions	3,9	4,4	4,2	3,1	3,6
<b>3 excursions o més</b>	0,4	1,3	1,1	0,8	0,9
3 excursiones o más	3,1	8,0	4,9	5,6	5,1
3 or more excursions	2,7	4,3	3,5	2,0	2,8
<b>Ns-Nc</b>	0,0	0,3	0,2	0,7	0,6
Ns-Nc	0,2	1,1	0,6	0,8	0,6
Dk-Nr	0,2	0,6	0,4	0,8	0,6
<b>Mitjana d'excursions <sup>1</sup></b>	0,1	0,2	0,2	0,1	0,1
Promedio de excursiones <sup>1</sup>	0,4	0,7	0,5	0,6	0,5
Excursions average <sup>1</sup>	0,3	0,4	0,4	0,3	0,3
<b>Mitjana d'excursions (≥1) <sup>2</sup></b>	1,2	1,4	1,4	1,4	1,4
Promedio de excursiones (≥1) <sup>2</sup>	1,6	1,9	1,7	1,6	1,7
Excursions average (≥1) <sup>2</sup>	1,6	1,7	1,7	1,5	1,6

<sup>1</sup> Mitjana d'excursions de tots els turistes / Promedio de excursiones de todos los turistas / Average of excursions of all tourists

<sup>2</sup> Mitjana d'excursions dels que n'han realitzat alguna / Promedio de excursiones de los que han realizado alguna / Average of excursions of those who have gone on at least one excursion

Font: Enquesta de perfil i hàbits dels turistes a la Destinació Barcelona 2021. Observatori del Turisme a Barcelona: ciutat i regió

Fuente: Encuesta de perfil y hábitos de los turistas en Destino Barcelona 2021. Observatori del Turisme a Barcelona: ciutat i regió

Source: Survey of profile and habits of tourists in Destination Barcelona 2021. Observatori del Turisme a Barcelona: ciutat i regió



### Excursions fora del municipi segons motiu de viatge (%)

Excursiones fuera del municipio según motivo de viaje (%)

Excursions outside of the municipality according to travel purpose (%)

Barcelona ciutat / Barcelona ciudad / Barcelona city

Barcelona regió / Barcelona región / Barcelona region

Destinació Barcelona / Destino Barcelona / Destination Barcelona

2021

	Vacances - oci Vacaciones - ocio Leisure	Professional Profesional Professional	Personal i altres Personal y otros Personal and others	TOTAL TOTAL TOTAL
<b>Cap excursió</b>	91,0	89,8	85,9	89,6
Ninguna excursió	69,6	67,0	62,0	67,8
None	81,4	77,2	77,1	79,8
<b>1 excursió</b>	6,5	8,2	8,8	7,3
1 excursió	18,6	21,3	26,0	20,4
1 excursion	12,0	15,4	15,2	13,2
<b>2 excursions</b>	1,4	1,3	2,5	1,6
2 excursiones	6,0	5,4	7,2	6,1
2 excursions	3,4	3,6	4,2	3,6
<b>3 excursions o més</b>	0,6	0,5	1,9	0,9
3 excursiones o más	5,2	5,2	4,6	5,1
3 or more excursions	2,7	3,1	2,9	2,8
<b>Ns-Nc</b>	0,5	0,2	0,9	0,6
Ns-Nc	0,6	1,1	0,2	0,6
Dk-Nr	0,5	0,7	0,6	0,6
<b>Mitjana d'excursions <sup>1</sup></b>	0,1	0,1	0,2	0,1
Promedio de excursiones <sup>1</sup>	0,5	0,6	0,6	0,5
Excursions average <sup>1</sup>	0,3	0,4	0,4	0,3
<b>Mitjana d'excursions (≥1) <sup>2</sup></b>	1,3	1,3	1,5	1,4
Promedio de excursiones (≥1) <sup>2</sup>	1,7	1,8	1,6	1,7
Excursions average (≥1) <sup>2</sup>	1,6	1,7	1,6	1,6

<sup>1</sup> Mitjana d'excursions de tots els turistes / Promedio de excursiones de todos los turistas / Average of excursions of all tourists

<sup>2</sup> Mitjana d'excursions dels que n'han realitzat alguna / Promedio de excursiones de los que han realizado alguna / Average of excursions of those who have gone on at least one excursion

Barcelona ciutat / Barcelona ciudad / Barcelona city

Barcelona regió / Barcelona región / Barcelona region

Destinació Barcelona / Destino Barcelona / Destination Barcelona

2021



Motiu de viatge (%) Motivo de viaje (%) Purpose of visit (%)	
<b>Vacances - oci</b>	63,1
Vacacional-ocio	62,7
Leisure	62,9
<b>Professional</b>	13,7
Profesional	20,8
Professional	16,9
<b>Personal i altres</b>	23,2
Personal y otros	16,5
Personal and others	20,2

Contractació del transport (%) Contratación del transporte (%) Transport booking arrangements (%)	
<b>Companyia transport</b>	76,9
Compañía transporte	65,2
Transportation company	73,9
<b>TTOO, AAVV o altres</b>	19,4
TTOO, AAVV u otros	14,1
TTOO, T.agent or others	18,0
<b>Contractat per l'empresa</b>	2,3
Contratado por la empresa	12,4
Contracted by a company	4,9
<b>Contractat per altres organitzacions</b>	0,6
Contratado por otras organizaciones	2,0
Contracted by other organizations	1,0



Transport principal d'arribada (%) Transporte principal de llegada (%) Main transport of arrival (%)	
<b>Avió</b>	62,8
Avión	21,7
Plane	44,2
<b>Tren<sup>1</sup></b>	19,7
Tren <sup>1</sup>	10,8
Train <sup>1</sup>	15,7
<b>Vehicle propi</b>	10,9
Vehículo propio	63,6
Own vehicle	34,7
<b>Altres</b>	6,6
Otros	3,9
Others	5,4

<sup>1</sup> Inclou AVE, Renfe Rodalies, FGC i altres<sup>1</sup> Incluye AVE, Renfe Cercanías, FGC y otros<sup>1</sup> Including high-speed train, Renfe Rodalies, FGC, and others

Contractació de l'allotjament (%) Contratación del alojamiento (%) Accommodation booking arrangements (%)	
<b>Directe allotjament</b>	42,2
Directo alojamiento	64,8
Directly accommodation	53,3
<b>TTOO, AAVV o altres</b>	51,5
TTOO, AAVV u otros	20,4
TTOO, T.agent or others	36,3
<b>Contractat per l'empresa</b>	2,6
Contratado por la empresa	9,3
Contracted by a company	5,9
<b>Contractat per altres organitzacions</b>	1,3
Contratado por otras organizaciones	2,6
Contracted by other organizations	1,9

Repetibilitat (%) Repetibilidad (%) Repeatability (%)	
<b>1a visita</b>	38,9
1ª visita	37,1
1st visit	38,1
<b>Han visitat amb anterioritat</b>	61,1
Han visitado con anterioridad	62,9
Previously visited	61,9

Acompanyants (%) Acompañantes (%) Accompanying persons (%)	
<b>Parella</b>	38,0
Pareja	55,6
Couple	45,9
<b>Sol</b>	31,9
Solo	20,7
Alone	26,8
<b>Companys de feina</b>	4,2
Compañeros de trabajo	8,6
Colleagues	6,2
<b>Amics</b>	19,2
Amigos	10,0
Friends	15,1
<b>Amb familiars</b>	6,4
Con familiares	27,5
With family members	15,9
<b>Grup organitzat</b>	8,3
Grupo organizado	11,9
Arranged group	2,0

Font: Enquesta de perfil i hàbits dels turistes a la Destinació Barcelona 2021. Observatori del Turisme a Barcelona: ciutat i regió

Fuente: Encuesta de perfil y hábitos de los turistas en Destino Barcelona 2021. Observatori del Turisme a Barcelona: ciutat i regió

Source: Survey of profile and habits of tourists in Destination Barcelona 2021. Observatori del Turisme a Barcelona: ciutat i regió

Barcelona ciutat / Barcelona ciudad / Barcelona city

Barcelona regió / Barcelona región / Barcelona region

Destinació Barcelona / Destino Barcelona / Destination Barcelona

2021



Durada de l'estada	
Duración de la estancia	
Length of stay	
<b>Estada mitjana (nits)</b>	5,1
Estancia media (noches)	4,4
Average length of stay (nights)	4,8



Transport intern principal (%)	
Transporte interno principal (%)	
Main internal transport (%)	
<b>A peu</b>	46,6
A pie	61,2
On foot	53,1
<b>Tren</b>	0,9
Tren	0,7
Train	0,8
<b>Metro</b>	26,8
Metro	1,8
Metro	15,6
<b>Autobús</b>	4,9
Autobus	1,8
Bus	3,5
<b>Taxi</b>	3,7
Taxi	27,0
Taxi	14,2
<b>Cotxe</b>	10,8
Coche	4,4
Car	7,9
<b>Bicicleta</b>	1,7
Bicicleta	1,1
Bike	1,4
<b>Altres</b>	2,9
Otros	1,3
Others	2,2



TOP 3 activitats realitzades a la destinació (%)	
TOP 3 actividades realizadas en el destino (%)	
TOP 3 carried out activities at the destination (%)	
<b>Degustar gastronomia / Anar de restaurants</b>	92,4
Degustar gastronomia / Ir de restaurantes	78,0
To taste the gastronomy / To go to restaurants	85,9
<b>Passejades tranquil·les i relax</b>	85,1
Paseos tranquilos y relax	81,5
Quiet strolls and relaxation	83,5
<b>Anar a la platja</b>	68,2
Ir a la playa	45,2
To go to the beach	57,9



Excursions realitzades fora del municipi (%)	
Excursiones realizadas fuera del municipio (%)	
Excursions outside of the municipality (%)	
<b>Cap excursió</b>	89,6
Ninguna excursión	67,8
None	79,8
<b>1 excursió</b>	7,3
1 excursión	20,4
1 excursion	13,2
<b>2 excursions</b>	1,6
2 excursiones	6,1
2 excursions	3,6
<b>3 excursions o més</b>	0,9
3 excursiones o más	5,1
3 or more excursions	2,8

# 6

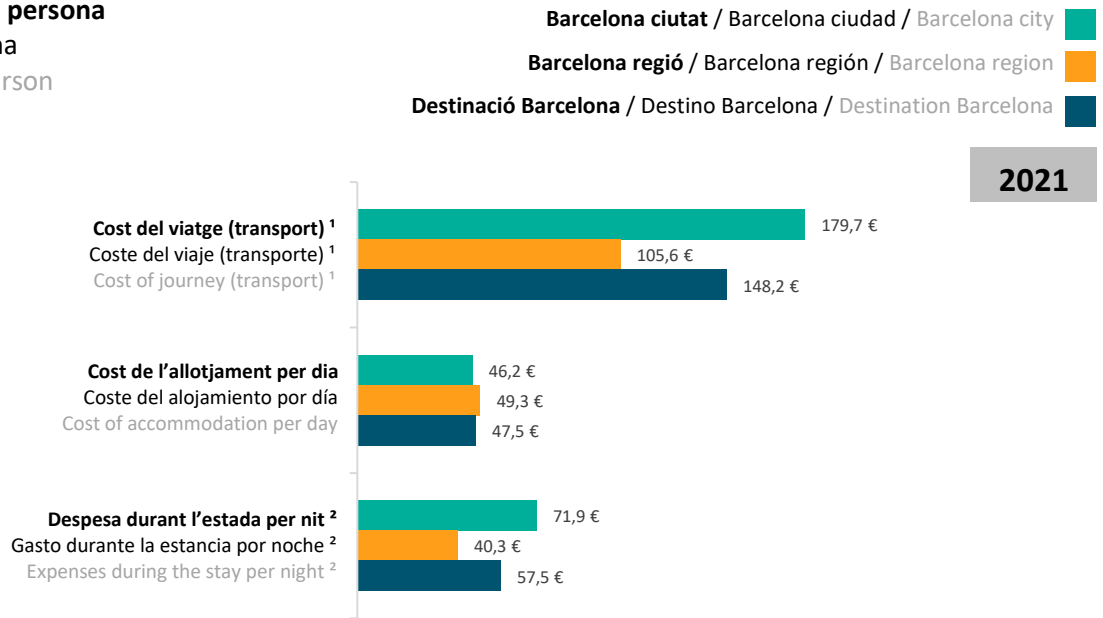
**DESPESA DEL TURISTA**  
**GASTO DEL TURISTA**  
TOURIST EXPENSE



## 6.1

Mitjana de despesa  
Gasto medio  
Average expense

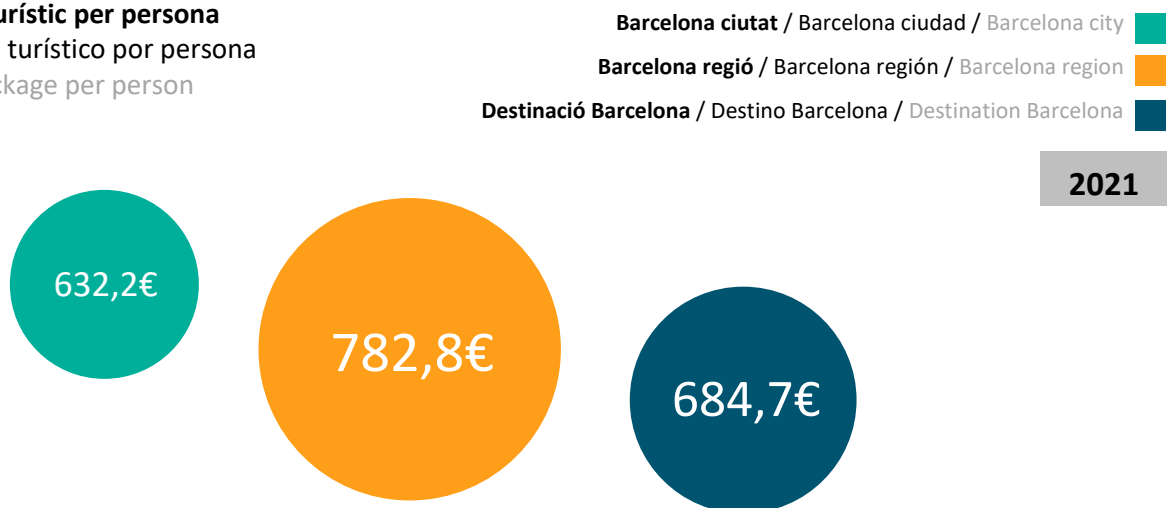
Mitjana de despesa per persona  
Gasto medio por persona  
Average expense per person



<sup>1</sup> Cost del transport del viatge d'anada i tornada / Coste del transporte del viaje de ida y vuelta / Cost of transport of the outward and return journey

<sup>2</sup> No inclou l'allotjament ni el transport d'anada i tornada al destí / No incluye el alojamiento ni el transporte de ida y vuelta al destino / Accommodation and outward and return transport costs are not included.

Cost del paquet turístic per persona  
Coste del paquete turístico por persona  
Cost of tourist package per person



**Evolució de la mitjana de despesa per persona**

Evolución del gasto medio por persona

Average expense evolution per person

Barcelona ciutat / Barcelona ciudad / Barcelona city

Barcelona regió / Barcelona región / Barcelona region

Destinació Barcelona / Destino Barcelona / Destination Barcelona

	2020	2021
<b>Cost del viatge per persona (transport) <sup>1</sup></b>	180,2 €	179,7 €
Coste del viaje por persona (transporte) <sup>1</sup>	84,7 €	105,6 €
Cost of journey per person (transport) <sup>1</sup>	133,2 €	148,2 €
<b>Cost de l'allotjament per persona i dia</b>	35,1 €	46,2 €
Coste del alojamiento por persona y día	43,2 €	49,3 €
Cost of accommodation per person and day	39,0 €	47,5 €
<b>Despesa durant l'estada per persona i nit <sup>2</sup></b>	69,2 €	71,9 €
Gasto durante la estancia por persona y noche <sup>2</sup>	37,1 €	40,3 €
Expenses during the stay per person and night <sup>2</sup>	52,7 €	57,5 €
<b>Cost del paquet turístic per persona</b>	939,9 €	632,2 €
Coste del paquete turístico por persona	509,7 €	782,8 €
Cost of tourist package per person	796,8 €	684,7 €

<sup>1</sup> Cost del transport del viatge d'anada i tornada / Coste del transporte del viaje de ida y vuelta / Cost of transport of the outward and return journey<sup>2</sup> No inclou l'allotjament ni el transport d'anada i tornada al destí / No incluye el alojamiento ni el transporte de ida y vuelta al destino / Accommodation and outward and return transport costs are not included.

**Mitjana de despesa per persona segons residència**  
Media de gasto por persona según residencia  
Average expense per person according residence

Barcelona ciutat / Barcelona ciudad / Barcelona city  
Barcelona regió / Barcelona región / Barcelona region  
Destinació Barcelona / Destino Barcelona / Destination Barcelona

2021

	Catalunya Cataluña Catalonia	Resta d'Espanya Resto de España Rest of Spain	Total Espanya Total España Spain Total	Total internacional Total internacional International total	TOTAL TOTAL TOTAL
<b>Cost del viatge (transport) <sup>1</sup></b>	27,1 €	88,0 €	75,6 €	233,2 €	179,7 €
Coste del viaje (transporte) <sup>1</sup>	14,0 €	99,7 €	44,8 €	280,7 €	105,6 €
Cost of journey (transport) <sup>1</sup>	16,2 €	92,9 €	56,6 €	243,8 €	148,2 €
<b>Cost de l'allotjament per dia</b>	22,8 €	36,9 €	34,0 €	52,4 €	46,2 €
Coste del alojamiento por día	43,1 €	50,9 €	45,7 €	59,9 €	49,3 €
Cost of accommodation per day	39,7 €	42,4 €	41,1 €	54,0 €	47,5 €
<b>Despesa durant l'estada per nit <sup>2</sup></b>	50,5 €	63,3 €	60,7 €	77,8 €	71,9 €
Gasto durante la estancia por noche <sup>2</sup>	32,0 €	46,7 €	37,4 €	48,2 €	40,3 €
Expenses during the stay per night <sup>2</sup>	34,8 €	55,9 €	45,8 €	70,2 €	57,5 €
<b>Cost del paquet turístic</b>	na	443,5 €	443,5 €	709,9 €	632,2 €
Coste del paquete turístico	na	388,7 €	388,7 €	934,8 €	782,8 €
Cost of tourist package	na	425,0 €	425,0 €	789,2 €	684,7 €

<sup>1</sup> Cost del transport del viatge d'anada i tornada / Coste del transporte del viaje de ida y vuelta / Cost of transport of the outward and return journey

<sup>2</sup> No inclou l'allotjament ni el transport d'anada i tornada al destí / No incluye el alojamiento ni el transporte de ida y vuelta al destino / Accommodation and outward and return transport costs are not included.

**Mitjana de despesa per persona segons motiu de viatge**  
Media de gasto por persona según motivo de viaje  
Average expense per person according to travel purpose

Barcelona ciutat / Barcelona ciudad / Barcelona city  
Barcelona regió / Barcelona región / Barcelona region  
Destinació Barcelona / Destino Barcelona / Destination Barcelona

2021

	Vacances - oci Vacaciones - ocio Leisure	Professional Profesional Professional	Personal i altres Personal y otros Personal and others	TOTAL TOTAL TOTAL
<b>Cost del viatge (transport) <sup>1</sup></b>	178,1 €	247,7 €	152,8 €	179,7 €
Coste del viaje (transporte) <sup>1</sup>	78,3 €	183,8 €	130,2 €	105,6 €
Cost of journey (transport) <sup>1</sup>	135,6 €	213,7 €	144,8 €	148,2 €
<b>Cost de l'allotjament per dia</b>	50,5 €	76,1 €	21,3 €	46,2 €
Coste del alojamiento por día	49,5 €	72,0 €	31,3 €	49,3 €
Cost of accommodation per day	50,1 €	74,1 €	24,8 €	47,5 €
<b>Despesa durant l'estada per nit <sup>2</sup></b>	74,6 €	84,0 €	57,3 €	71,9 €
Gasto durante la estancia por noche <sup>2</sup>	34,9 €	51,7 €	45,8 €	40,3 €
Expenses during the stay per night <sup>2</sup>	56,6 €	65,9 €	53,0 €	57,5 €
<b>Cost del paquet turístic</b>	581,5 €	747,0 €	559,3 €	632,2 €
Coste del paquete turístico	882,9 €	620,1 €	834,1 €	782,8 €
Cost of tourist package	687,4 €	698,1 €	602,9 €	684,7 €

<sup>1</sup> Cost del transport del viatge d'anada i tornada / Coste del transporte del viaje de ida y vuelta / Cost of transport of the outward and return journey

<sup>2</sup> No inclou l'allotjament ni el transport d'anada i tornada al destí / No incluye el alojamiento ni el transporte de ida y vuelta al destino / Accommodation and outward and return transport costs are not included.

Font: Enquesta de perfil i hàbits dels turistes a la Destinació Barcelona 2021. Observatori del Turisme a Barcelona: ciutat i regió

Fuente: Encuesta de perfil y hábitos de los turistas en Destino Barcelona 2021. Observatori del Turisme a Barcelona: ciutat i regió

Source: Survey of profile and habits of tourists in Destination Barcelona 2021. Observatori del Turisme a Barcelona: ciutat i regió

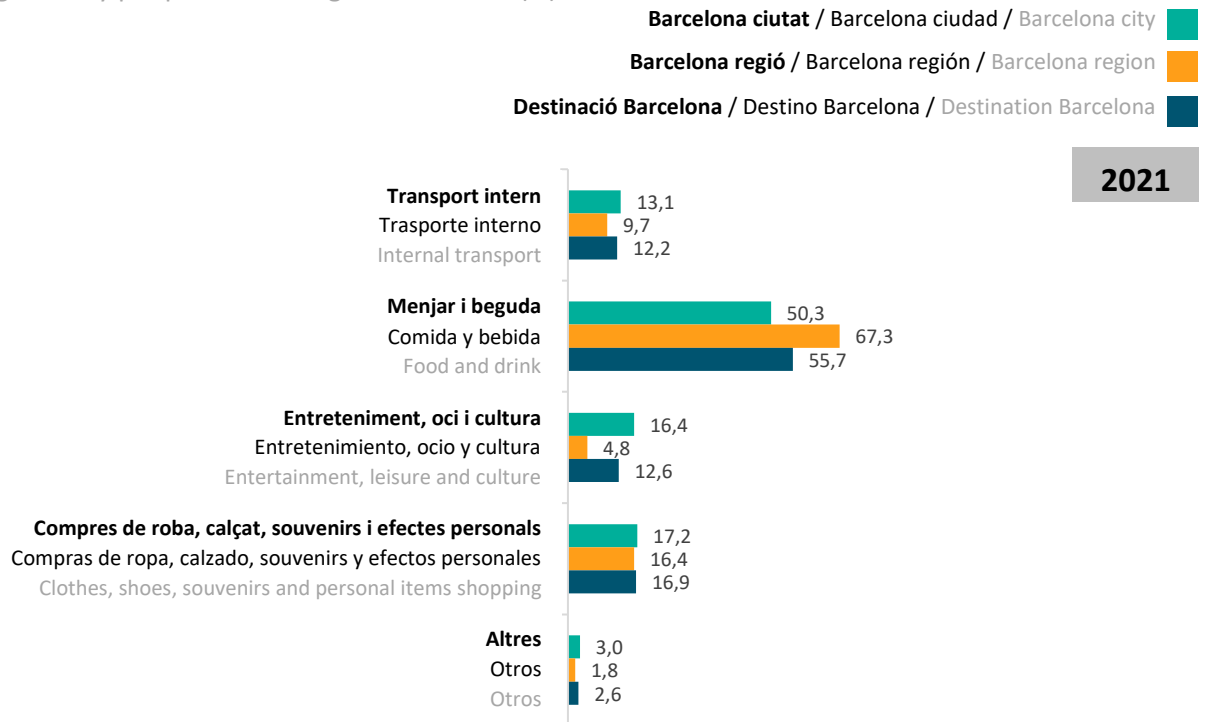
6.2

Despesa durant l'estada  
Gasto durante la estancia  
Expenses during the stay

Distribució de la despesa durant l'estada per persona i nit (%)

Distribución del gasto durante la estancia por persona y noche (%)

Expenses during the stay per person and night distribution (%)



	2020	2021
<b>Transport intern</b>		<b>13,1</b>
Transporte interno	12,3	9,7
Internal transport	12,5	12,2
<b>Menjar i beguda</b>	<b>44,3</b>	<b>50,3</b>
Comida y bebida	67,5	67,3
Food and drink	52,9	55,7
<b>Entreteniment, oci i cultura</b>	<b>14,6</b>	<b>16,4</b>
Entretenimiento, ocio y cultura	4,1	4,8
Entertainment, leisure and culture.	10,7	12,6
<b>Compres de roba, calçat, souvenirs, efectes personals</b>	<b>22,4</b>	<b>17,2</b>
Compras de ropa, calzado, souvenirs, efectos personales	14,2	16,4
Shopping for clothes, footwear, souvenirs, personal effects	19,4	16,9
<b>Altres</b>	<b>6,4</b>	<b>3,0</b>
Otros	1,9	1,8
Others	4,5	2,6
<b>Total</b>	<b>100,0</b>	<b>100,0</b>
Total	100,0	100,0
Total	100,0	100,0

Font: Enquesta de perfil i hàbits dels turistes a la Destinació Barcelona 2020-2021. Observatori del Turisme a Barcelona: ciutat i regió  
 Fuente: Encuesta de perfil y hábitos de los turistas en Destino Barcelona 2020-2021. Observatori del Turisme a Barcelona: ciutat i regió  
 Source: Survey of profile and habits of tourists in Destination Barcelona 2020-2021. Observatori del Turisme a Barcelona: ciutat i regió



**Distribució de la despesa durant l'estada per persona segons residència (%)**

Distribución del gasto durante la estancia por persona según residencia (%)

Expenses during the stay per person by residence distribution (%)

Barcelona ciutat / Barcelona ciudad / Barcelona city

Barcelona regió / Barcelona región / Barcelona region

Destinació Barcelona / Destino Barcelona / Destination Barcelona

**2021**

	Catalunya Cataluña Catalonia	Resta d'Espanya Resto de España Rest of Spain	Total Espanya Total España Spain Total	Total internacional Total internacional International total	TOTAL TOTAL TOTAL
<b>Transport intern</b>	10,5	15,7	14,8	12,4	13,1
Transporte interno	2,6	13,9	7,9	14,0	9,7
Internal transport	4,5	15,0	11,3	12,8	12,2
<b>Menjar i beguda</b>	44,9	54,4	52,6	49,3	50,3
Comida y bebida	71,7	70,1	71,1	58,7	67,3
Food and drink	65,2	60,6	62,2	50,9	55,7
<b>Entreteniment, oci i cultura</b>	16,3	12,6	13,3	17,8	16,4
Entretenimiento, ocio y cultura	4,4	3,0	3,7	7,3	4,8
Entertainment, leisure and culture.	7,4	8,8	8,3	15,9	12,6
<b>Roba, calçat, souvenirs, efectes personals</b>	17,2	12,4	13,3	18,8	17,2
Ropa, calzado, souvenirs, efectos personales	18,0	12,2	15,2	19,0	16,4
Clothes, footwear, souvenirs, personal effects	17,8	12,3	14,3	18,8	16,9
<b>Altres</b>	11,1	4,9	6,0	1,7	3,0
Otros	3,3	0,8	2,1	1,0	1,8
Others	5,1	3,3	3,9	1,6	2,6
<b>Total</b>	100,0	100,0	100,0	100,0	100,0
Total	100,0	100,0	100,0	100,0	100,0
Total	100,0	100,0	100,0	100,0	100,0

### Distribució de la despesa durant l'estada per persona segons motiu de viatge<sup>1</sup> (%)

Distribución del gasto durante la estancia por persona según motivo del viaje<sup>1</sup> (%)

Expenses during the stay per person by purpose of visit distribution<sup>1</sup> (%)

Barcelona ciutat / Barcelona ciudad / Barcelona city

Barcelona regió / Barcelona región / Barcelona region

Destinació Barcelona / Destino Barcelona / Destination Barcelona

2021

	Vacances - oci Vacaciones - ocio Leisure	Professional Profesional Professional	Personal i altres Personal y otros Personal and others	TOTAL TOTAL TOTAL
<b>Transport intern</b>	11,7	19,2	13,1	13,1
Transporte interno	5,4	18,8	8,9	9,7
Internal transport	10,1	19,2	11,9	12,2
<b>Menjar i beguda</b>	49,9	57,4	45,1	50,3
Comida y bebida	70,3	68,5	54,5	67,3
Food and drink	55,4	62,6	48,0	55,7
<b>Entreteniment, oci i cultura</b>	20,2	8,1	10,5	16,4
Entretenimiento, ocio y cultura	7,0	1,7	4,0	4,8
Entertainment, leisure and culture.	16,6	5,0	8,5	12,6
<b>Roba, calçat, souvenirs, efectes personals</b>	17,6	12,5	19,7	17,2
Ropa, calzado, souvenirs, efectos personales	16,8	10,0	25,9	16,4
Clothes, footwear, souvenirs, personal effects	17,3	11,3	21,6	16,9
<b>Altres</b>	0,6	2,8	11,6	3,0
Otros	0,5	1,0	6,7	1,8
Others	0,6	1,9	10,0	2,6
<b>Total</b>	100,0	100,0	100,0	100,0
Total	100,0	100,0	100,0	100,0
Total	100,0	100,0	100,0	100,0

**Barcelona ciutat** / Barcelona ciudad / Barcelona city ■

**Barcelona regió** / Barcelona región / Barcelona region ■

**Destinació Barcelona** / Destino Barcelona / Destination Barcelona ■

**2021**



<b>Mitjana de despesa per persona</b> Media de gasto por persona Expense average per person	
<b>Cost del viatge (transport) <sup>1</sup></b> Coste del viaje (transporte) <sup>1</sup> Cost of journey (transport) <sup>1</sup>	179,7 € 105,6 € 148,2 €
<b>Cost de l'allotjament per dia</b> Coste del alojamiento por día Cost of accommodation per day	46,2 € 49,3 € 47,5 €
<b>Despesa durant l'estada per nit <sup>2</sup></b> Gasto durante la estancia por noche <sup>2</sup> Expenses during the stay per night <sup>2</sup>	71,9 € 40,3 € 57,5 €
<b>Cost del paquet turístic</b> Coste del paquete turístico Cost of tourist package	632,2 € 782,8 € 684,7 €

<sup>1</sup> **Cost del transport del viatge d'anada i tornada** / Coste del transporte del viaje de ida y vuelta / Cost of transport of the outward and return journey

<sup>2</sup> **No inclou l'allotjament ni el transport d'anada i tornada al destí** / No incluye el alojamiento ni el transporte de ida y vuelta al destino / Accommodation and outward and return transport costs are not included.

**METODOLOGIA**  
**METODOLOGÍA**  
METHODOLOGY

## PERFIL DEL TURISTA

· **Àmbit:** Destinació Barcelona correspon a la província de Barcelona, exceptuant que inclou els municipis d'Espinelves, Vidrà i Viladrau de la comarca d'Osona ni Gósol de la comarca del Berguedà i, pel contrari, no inclou Fogars de la Selva de la comarca de la Selva.

· **Univers:** Turistes de 18 anys o més que han pernoctat entre 1 i 28 nits a la Destinació Barcelona en els mesos de març a desembre de 2021 en qualsevol tipus d'allotjament que no sigui una segona residència o un creuer.

· **Grandària de la mostra:** 8.826 enquestes.

· **Metodologia:** Entrevista personal realitzada amb suport informàtic (sistema CAPI).

· **Procediment de mostreig:** El procediment de mostreig es divideix i diferencia en dues grans zones: Barcelona ciutat i Barcelona regió.

A Barcelona ciutat es fa un mostreig polietàpic, estratificat (mesos de visita: de març a desembre) i per conglomerats (dies de la setmana i punts d'enquestació). Els llocs d'enquestació són punts d'interès (museus, monuments, espais de fires i congressos, carrers concorreguts, etc.), punts d'entrada i sortida (aeroport, estació de trens, estació d'autobusos i terminal de creuers) i hotels.

A Barcelona regió es fa un mostreig polietàpic, estratificat (encreuament dels mesos de visita amb les comarques) i per conglomerats (municipis). Els llocs d'enquestació són punts d'interès turístic (carrers o punts concorreguts, estacions de

tren, museus, etc.), hotels, càmpings i allotjaments de turisme rural.

A cadascun d'aquests llocs, els entrevistats s'han escollit aleatòriament al llarg de tot el dia i cobrint dies feiners (de dilluns a divendres) i caps de setmana (dissabte o diumenge).

· **Afixació:** A Barcelona ciutat l'afixació és proporcional per mes de l'any i, dins de cada mes, fixa per dia i per lloc d'enquestació. L'afixació a Barcelona regió és fixa per cadascuna de les comarques, per tal d'aconseguir una significació estadística territorial més alta. Dins de les comarques, és fixa per alguns municipis d'interès i proporcional a la demanda per mesos.

· **Ponderació:** S'ha ponderat per tal que la mostra sigui representativa del turisme a la Destinació Barcelona respectant la ponderació interna de les dues zones (Barcelona ciutat i Barcelona regió). En el total de la Destinació, Barcelona ciutat té un pes d'aproximadament del 54,96% i Barcelona regió del 45,04%

· **Error mostral:** Per a un nivell de confiança del 95% ( $2\sigma$ ), i  $P = Q$ , l'error és de  $\pm 1,11\%$  per al conjunt de la mostra.

· **Data de realització:** Del 12/03 al 31/12 de 2021.

· **Empresa de treball de camp:** De març de 2021 a desembre de 2021, Instituto DYM.

## PERFIL DEL TURISTA

• **Àmbit:** El Destino Barcelona corresponde con la provincia de Barcelona, exceptuando que incluye los municipios de Espinelves, Vidrà y Viladrau de la comarca de Osona ni Gósol de la comarca del Berguedà y, por el contrario, no incluye Fogars de la Selva de la comarca de la Selva.

• **Universo:** Turistas de 18 años o más que han pernoctado entre 1 y 28 noches en el Destino Barcelona de marzo a diciembre de 2021 en cualquier tipo de alojamiento que no sea una segunda residencia o crucero.

• **Muestra total:** 8.826 entrevistas.

• **Metodología:** Entrevista personal realizada con soporte informático (CAPI).

• **Procedimiento de muestreo:** El procedimiento de muestreo se divide y diferencia en dos grandes zonas: Barcelona ciudad y Barcelona región.

En Barcelona ciudad el muestreo es polietápico, estratificado (meses de visita: de marzo a diciembre) y por conglomerados (días de la semana y puntos de encuestación). Los lugares de encuestación son puntos de interés turístico (museos, monumentos, espacios de ferias y congresos, calles concurridas, etc.), puntos de entrada y salida de la ciudad (aeropuerto, estación de trenes, estación de autobuses y terminal de cruceros) y hoteles.

En Barcelona región el muestreo es polietápico, estratificado (cruces de los meses de visita con las comarcas) y por conglomerados (municipios). Los lugares de encuestación son puntos de interés turístico (calles o puntos concurridos, estaciones de tren, museos, etc.), hoteles, campings y alojamientos de turismo rural.

En cada uno de estos lugares, los entrevistados se han escogido aleatoriamente a lo largo de todo el día y cubriendo los días laborables (de lunes a viernes) y fines de semana (sábado o domingo).

• **Afijación:** En Barcelona ciudad la afijación es proporcional por mes del año y, dentro de cada mes, fija por día y por lugar de encuestación. La afijación en Barcelona región es fija para cada una de las comarcas, para conseguir una significación estadística territorial más alta. Dentro de las comarcas, es fija para algunos municipios de interés y proporcional a la demanda por meses.

• **Ponderación:** Se ha ponderado de forma que la muestra sea representativa del turismo en el Destino Barcelona, respetando la ponderación interna de las dos zonas (Barcelona ciudad y Barcelona región). En el total del Destino Barcelona, la ciudad tiene un peso aproximado del 54,96% y Barcelona región del 45,04%.

• **Error muestral:** para un nivel de confianza del 95% ( $2\sigma$ ), y  $P=Q$ , el error es de  $\pm 1,11\%$  para el conjunto de la muestra.

• **Fecha de realización:** Del 12/03 al 31/12 de 2021.

• **Empresa de trabajo de campo:** De marzo a diciembre de 2021, Instituto DYM.

---

## TOURIST PROFILE

---

- **Area:** Destination Barcelona coincides with the Province of Barcelona, excepting that it includes the municipalities of Espinelves, Vidrà and Viladrau from Osona or Gósol from Berguedà and, otherwise, Fogars de la Selva from la Selva is not included.
- **Universe:** Tourists aged 18 or over who spend between 1 and 28 nights in Destination Barcelona from March to December of 2021 in all kinds of accommodation, except second residences or cruises.
- **Sample:** 8,826 interviews.
- **Methodology:** Computer-assisted personal interviewing (CAPI).
- **Sampling method:** The sampling method of this study is divided and differentiated into two large areas: Barcelona city and Barcelona region.

In Barcelona city, the sampling is multistage, stratified (months of visit: March to December) and by conglomerates (days of the week and survey points). The survey points are points of tourist sights (museums, landmarks, trade fairs and congress venues, busy streets, etc.), city entrance and exit points (airport, railway station, bus station and cruise terminals) and hotels.

In the Barcelona region, the sampling is multi-stage, stratified (months of visit/regions crossings) and by conglomerates (municipalities). The survey points are points of tourist sights (streets or busy places, train stations, museums, etc.), hotels, campsites and rural tourism accommodation.

In each of these places, the interviewees have been chosen randomly throughout the day and covering weekdays (Monday to Friday) and weekends (Saturday and Sunday).

- **Allocation:** In Barcelona city the allocation is proportional by month of the year and, within each month, fixed by day and by place of survey. The allocation in Barcelona region is fixed for each of the counties to achieve a higher territorial statistical significance. Within the regions, it is fixed for some municipalities of interest and proportional to the months demand.
- **Weighting:** It has been weighted so that the sample is representative of the tourism in the Barcelona Destination, meeting the internal weighting of both areas (Barcelona city and Barcelona region). In the whole of Destination Barcelona, the city has an approximate weight of 54,96%, and Barcelona region, 45.04%.
- **Sampling error:** for a confidence level of 95% ( $2\sigma$ ), and  $P=Q$ , the error was  $\pm 1.11\%$  in the overall sample.
- **Survey period:** From 12/03 to 31/12 2021.
- **Fieldwork:** From March to December 2021, Instituto DYM.



# Observatori del Turisme a Barcelona

ciutat i regió

**Informe de l'Activitat Turística 2021 – Càpsula 2**

Informe de la Actividad Turística 2021 – Cápsula 2

Barcelona Tourism Activity report 2021 – Capsule 2

Barcelona, 30/03/2022

[info@observatoriturisme.barcelona](mailto:info@observatoriturisme.barcelona)

<https://www.observatoriturisme.barcelona>