



DADES ACTIVITAT TURÍSTICA 2022

Consell de Turisme i Ciutat | 28 de febrer de 2023

Consell de Turisme i Ciutat | 28 de febrer de 2023



Turistes en establiments hotelers

Desembre 2019: 588.278

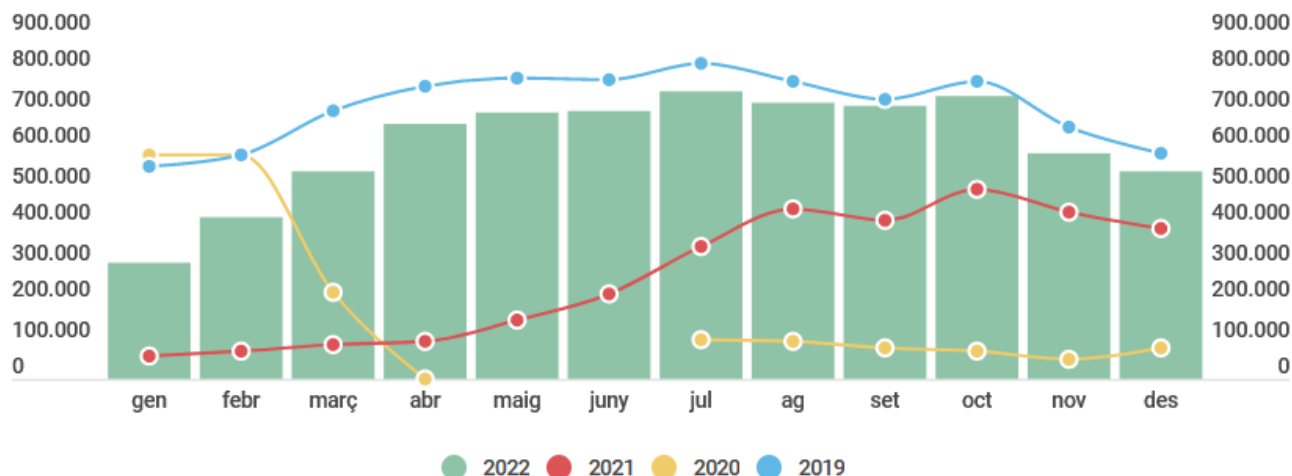
Desembre 2022: 543.525

-7,3 % de variació respecte 2019

Any 2019: 8.520.416

Any 2022: 7.381.619

-13,4% variació acumulada respecte 2019



Font: INE

L'any 2022 es confirma la recuperació del sector del turisme i tanca amb 9,7 milions de turistes allotjats en hotels i HUT (-18,8% respecte 2019) que han realitzat 29,8 milions de pernoctacions (-9,1% respecte de 2019).

Consell de Turisme i Ciutat | 28 de febrer de 2023



Pernoctacions en establiments hotelers

Desembre 2019: 1.397.197

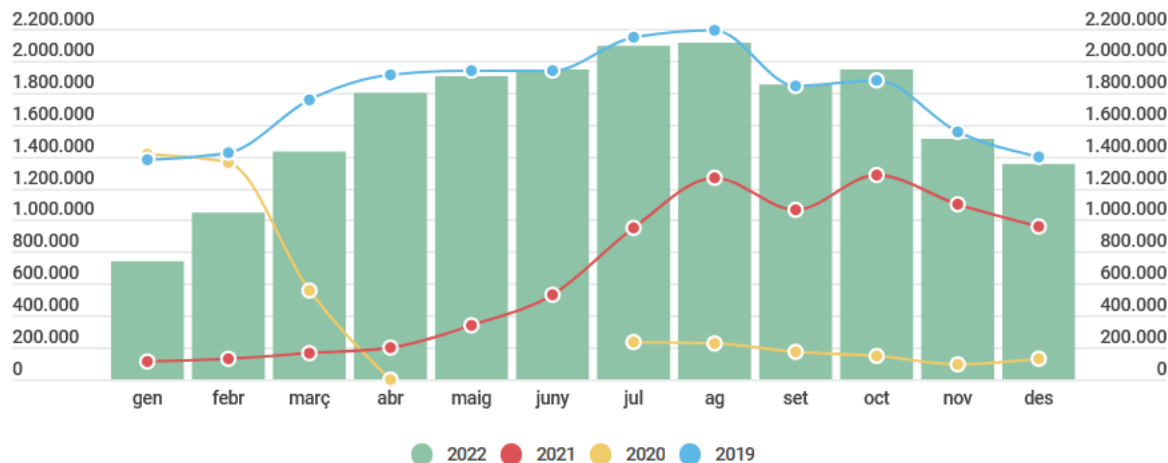
Desembre 2022: 1.356.166

-2,9 % de variació respecte 2019

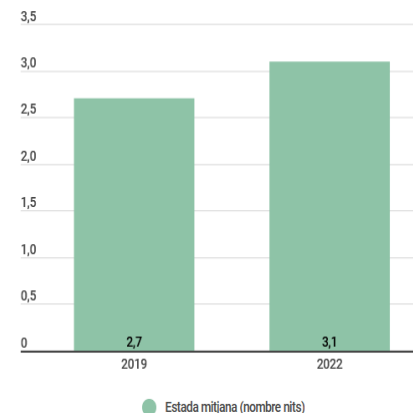
Any 2019: 21.361.391

Any 2022: 19.733.712

-7,6% variació acumulada respecte 2019



Font: INE. Dades provisionals



La millor dinàmica de les pernoctacions respecte el nombre de turistes es deu a l'augment de l'estada mitjana, que l'any 2022 s'ha situat en 3,1 nits en hotels i HUT (11,9 % superior que el 2019).

Consell de Turisme i Ciutat | 28 de febrer de 2023

Pernoctacions en HUT

Desembre 2019: 967.407

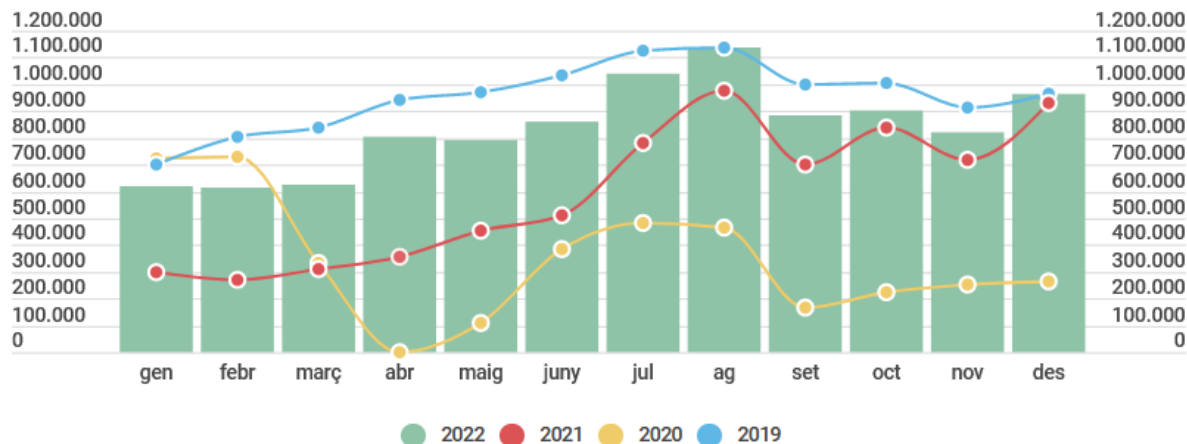
Any 2019: 11.433.427

Desembre 2022: 966.802

Any 2022: 10.061.878

-0,1 % de variació respecte 2019

-12,0% variació acumulada respecte 2019



Font: TDS

Estada mitjana (nombre de nits) als HUT

Desembre 2019: 3,7

Any 2019: 3,3

Desembre 2022: 5,0

Any 2022: 4,3

35,7 % de variació respecte 2019

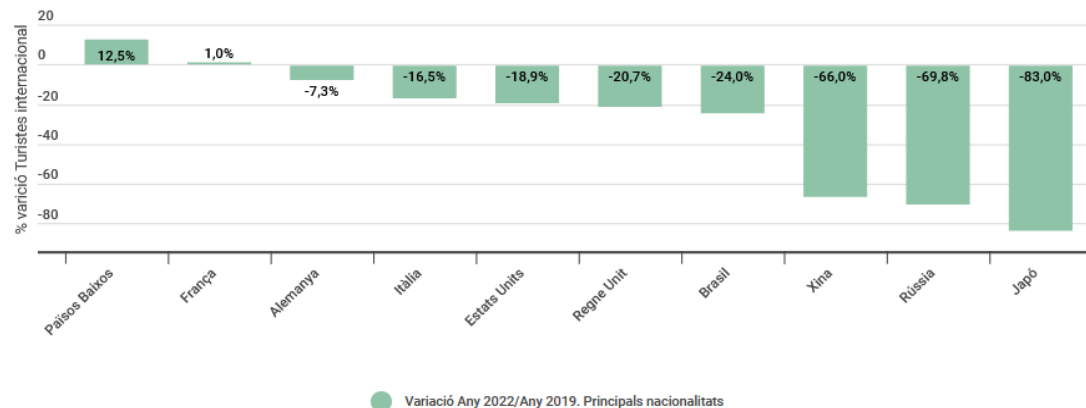
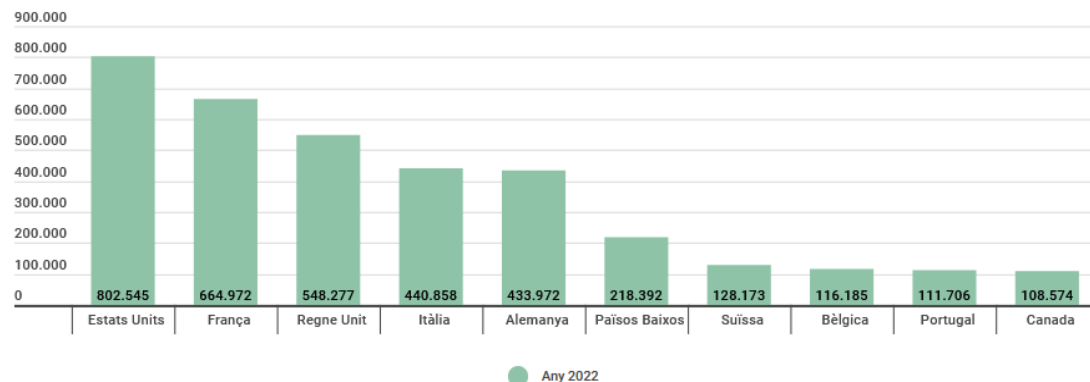
29,7% variació acumulada respecte 2019

Consell de Turisme i Ciutat | 28 de febrer de 2023

Tot i la forta especialització en turisme internacional de la ciutat (79%), el comportament del turisme domèstic l'any 2022 ha estat més positiu i s'ha situat un 6,8% per sobre dels valors de 2019.

Estats Units i França lideren les principals nacionalitats de turistes allotjats en allotjaments hotelers l'any 2022 a Barcelona

Turistes internacionals segons país de procedència. Any 2022



Consell de Turisme i Ciutat | 28 de febrer de 2023

Passatgers aeroport Josep Tarradelles-Barcelona-El Prat



Desembre 2019: 3.667.408

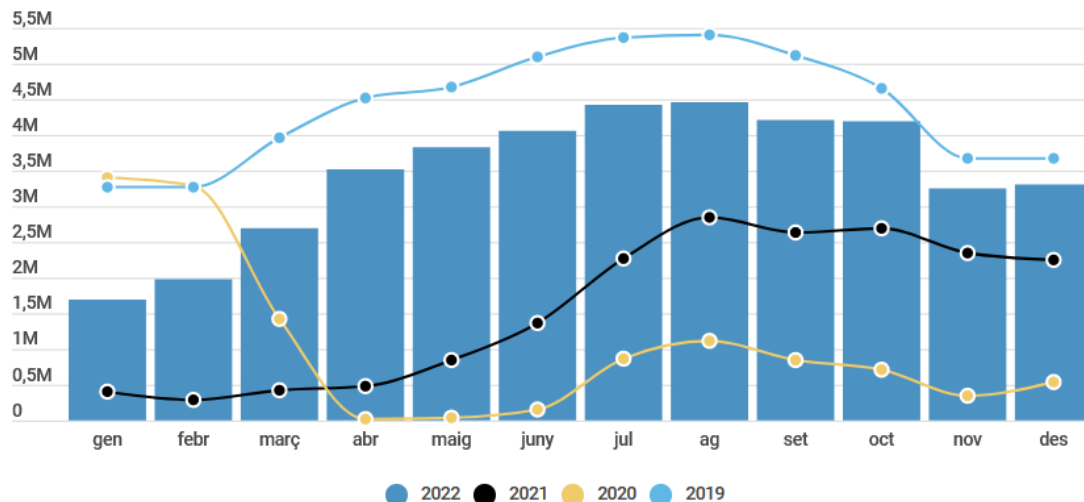
Desembre 2022: 3.304.503

-9,9% de variació respecte 2019

Any 2019: 52.686.314

Any 2022: 41.639.668

-21,0% variació acumulada respecte 2019

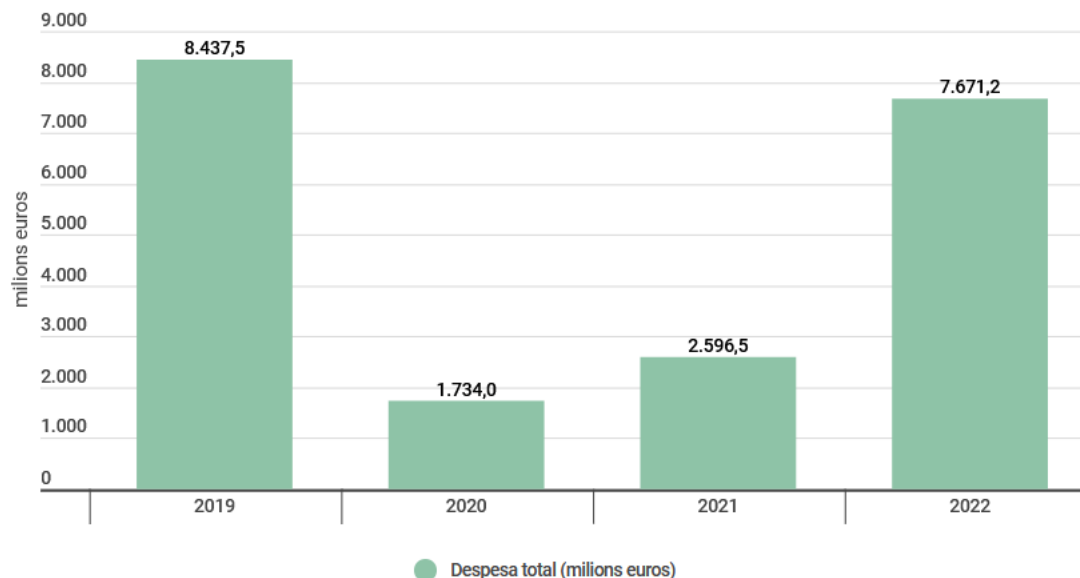


Font: AENA

L'any 2022 tanca amb més de 41 milions de persones passatgeres a l'aeroport de Barcelona-El Prat, dada un 20,9% inferior a 2019 però un 120,6% superior a 2021. Amb aquest comportament, l'aeroport se situa com el 7è d'Europa en nombre de passatgers.

Consell de Turisme i Ciutat | 28 de febrer de 2023

Estimació de la despesa dels turistes (milions d'euros). Any 2019-2022

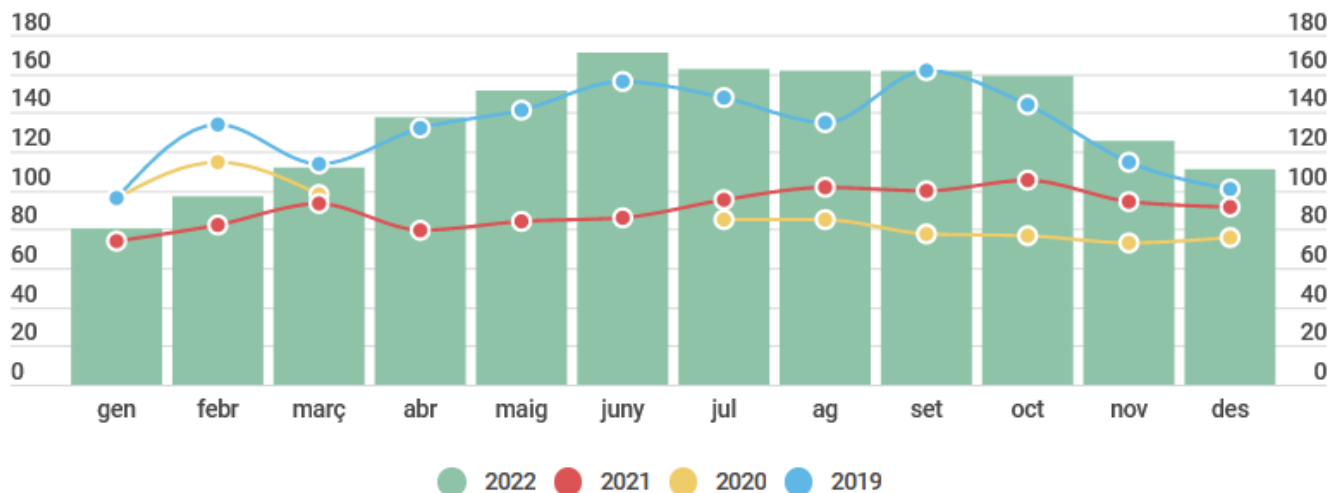


Segons estimació de l'OTB, la despesa del turista durant l'estada a la ciutat, sense comptar transport d'arribada l'any 2022 va ser de més de 7.600 milions d'euros, un 9% inferior al 2019 i 195,4% superior al 2021.

Consell de Turisme i Ciutat | 28 de febrer de 2023

ADR (euros) Ingrés mitjà per habitació ocupada als hotels

Desembre 2022: 111,1 euros (10,6% respecte desembre 2019)

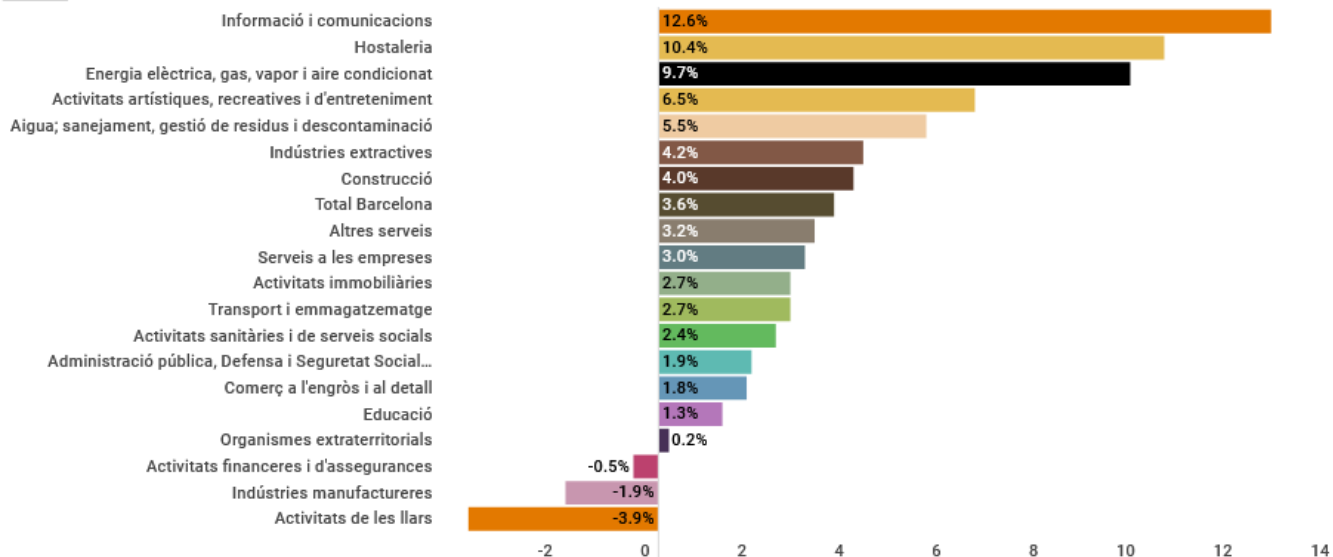


Font: INE. Dades provisionals

Consell de Turisme i Ciutat | 28 de febrer de 2023

Evolució de l'afiliació a Barcelona a l'hostaleria i total de sectors. Desembre 2022 (Variació interanual en %)

▲ **10,4 % de variació interanual a hostaleria al desembre (8.272 llocs de treball nets)**



Font: Departament de Treball. Generalitat de Catalunya

L'afiliació a la Seguretat Social al sector de l'hostaleria a la ciutat presenta una evolució més favorable que la del conjunt de sectors de l'economia (10,4% front 3,6%) i es tradueix amb més de 8.000 nous llocs de treball respecte el 2021.

Consell de Turisme i Ciutat | 28 de febrer de 2023

Contractes de treball signats al sector turístic

L'anàlisi del sector turístic inclou les activitats en els subsector de l'allotjament, de menjar i begudes, i d'agències de viatges (articles 55, 56 i 79 de CCAE).



Desembre 2019: 16.264

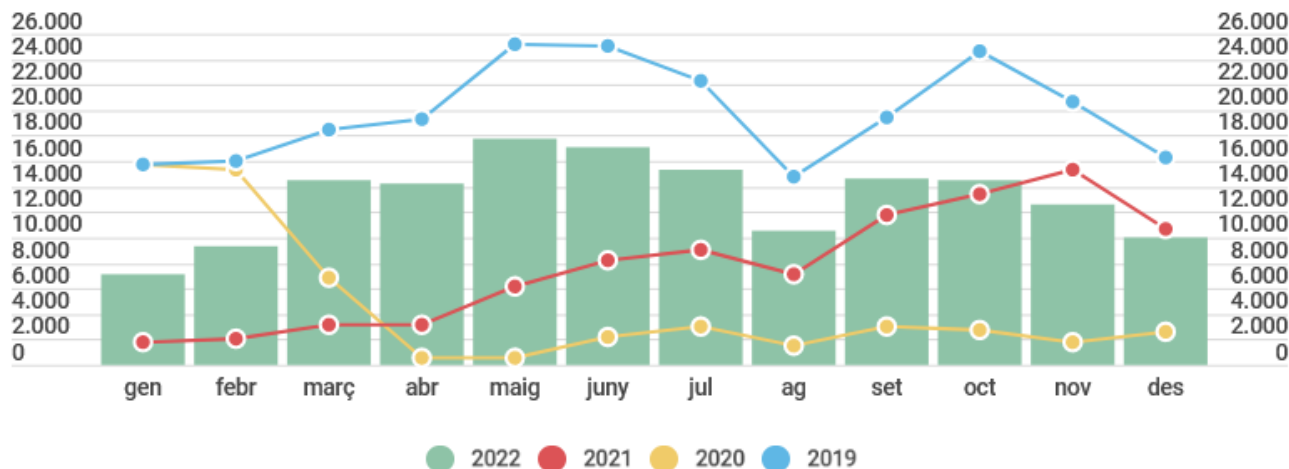
Any 2019: 237.796

Desembre 2022: 9.951

Any 2022: 157.539

-38,8% de variació respecte 2019

-33,8% variació acumulada respecte 2019



L'any 2022 s'han signat a Barcelona més de 157.000 contractes de treball al sector turístic, el 45,3% dels quals han estat indefinits, 33 pp més que l'any 2019 i una dada superior a la mitjana de l'economia (40,8%).

Consell de Turisme i Ciutat | 28 de febrer de 2023

Atur



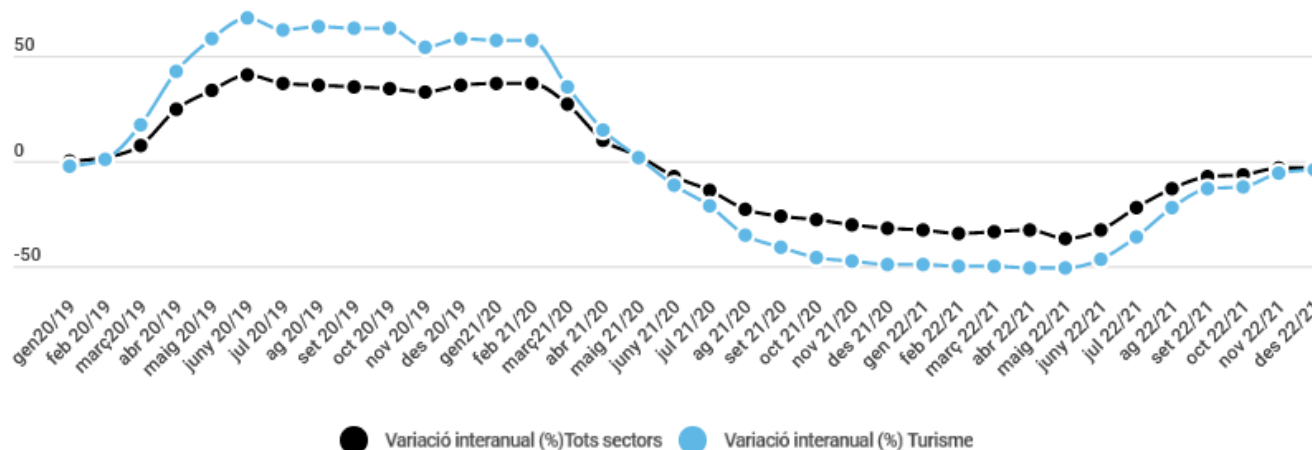
Desembre 2021: 7.029 persones a l'atur en el sector turístic

Desembre 2022: 6.703 persones a l'atur en el sector turístic



- 4,6% variació interanual

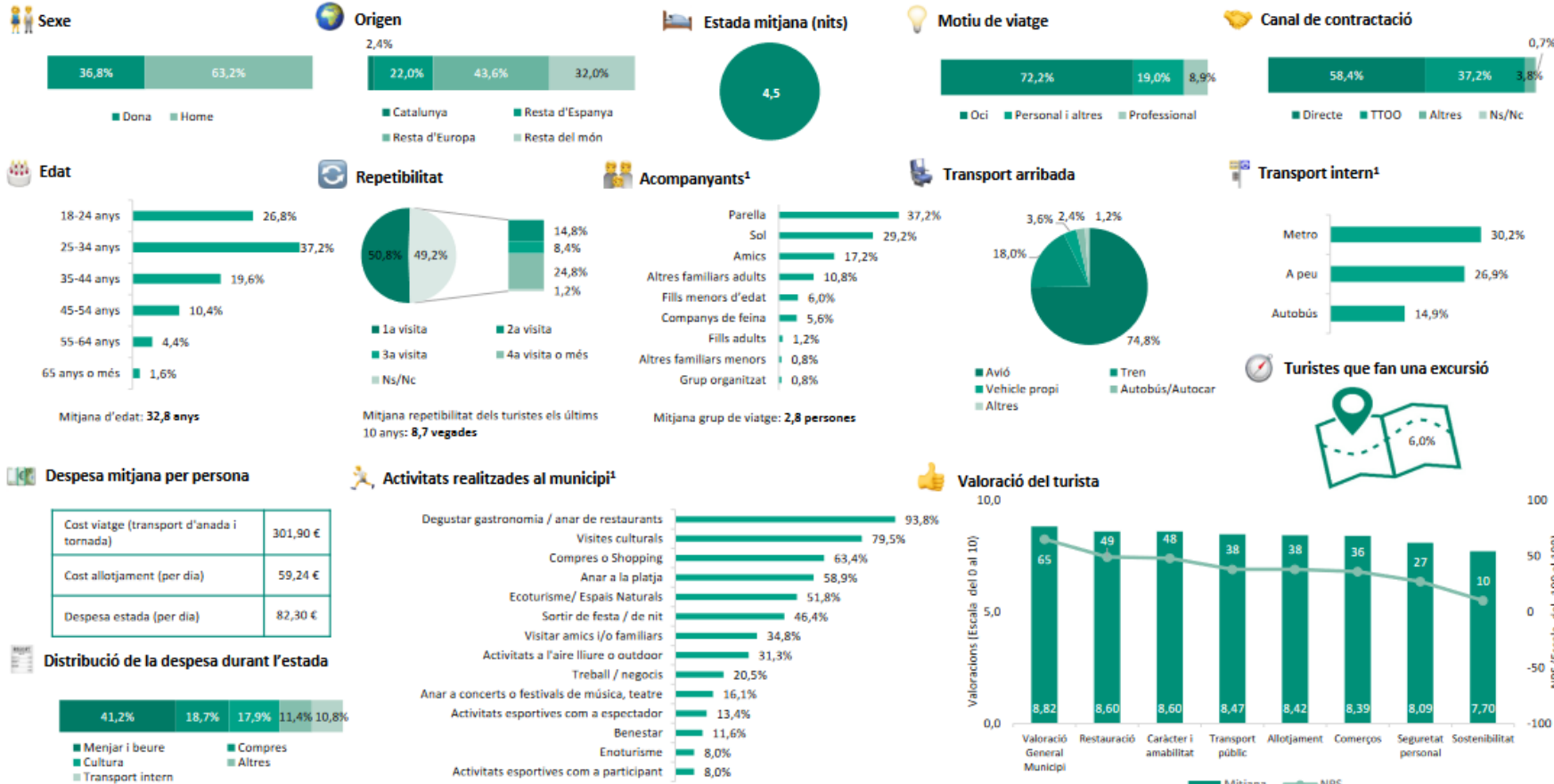
Representen el 10,9% dels aturats a la ciutat



Font: Departament de Treball. Generalitat de Catalunya

L'any 2022 s'ha registrat la xifra més baixa de persones aturades al sector turístic des de 2007 (-23,5% respecte 2019)

Consell de Turisme i Ciutat | 28 de febrer de 2023

Observatori del Turisme a Barcelona **Perfil del turista a Barcelona Ciutat** **Gener 2023**




<https://ajuntament.barcelona.cat/turisme/ca/inici>

<https://infogram.com/1pp06pwv5mvnegfrgej5dv1j79uz0qzwezq?live>

<https://www.observatoriturisme.barcelona/>