

Estadística Social

# Enquesta de l'ús del temps

Principals resultats

# 2010-2011



Generalitat de Catalunya  
**Institut d'Estadística de Catalunya**

Estadística Social

**Enquesta de l'ús  
del temps  
2010-2011**

Principals resultats

Barcelona, gener del 2012



Generalitat  
de Catalunya  
**Institut d'Estadística  
de Catalunya**

BIBLIOTECA DE CATALUNYA - DADES CIP

Enquesta de l'ús del temps 2010-2011 : principals resultats. – (Estadística Social)

Referències bibliogràfiques

I. Institut d'Estadística de Catalunya II. Col·lecció: Estadística Social

1. Temps – Organització – Enquestes – Catalunya 2. Família – Organització del temps – Catalunya – Enquestes 3. Lleure – Catalunya

392.3:364.14(467.1)

Edita:

Generalitat de Catalunya

Institut d'Estadística de Catalunya

Via Laietana, 58

08003 Barcelona

<http://www.idescat.cat>

1a edició: Barcelona, gener del 2012

Dipòsit legal: B-40.833-2011



Aquesta obra està subjecta a una llicència de Reconeixement 3.0

Espanya de Creative Commons.

<http://creativecommons.org/licenses/by/3.0/es/deed.ca>

La versió digital inclou els canvis que s'hagin pogut produir després del tancament de l'edició en paper.

<http://idescat.cat/p/eut-pr2010-11>

## Presentació

---

L'Enquesta de l'ús del temps 2010-2011, de la qual es presenten els resultats principals, és la segona edició d'una operació que retrata l'activitat vital de la població mitjançant la seva dimensió temporal de la població catalana. L'anterior edició, corresponent al 2002-2003, va permetre per primera vegada conèixer com la població assigna i distribueix el temps en les diverses activitats, i ara se n'actualitzen els resultats en el marc d'una enquesta harmonitzada en l'àmbit de la Unió Europea.

La tècnica de recollida emprada, mitjançant un qüestionari d'autoemplenament anomenat "diari pressupost-temps", és una metodologia consensuada d'àmbit internacional, amb la qual s'han realitzat enquestes de l'ús del temps en nombrosos països, per obtenir informació comparable en el territori i en el temps. Les activitats són recollides independentment de la seva visibilitat, intensitat, quotidianitat o valoració social, i són quantificades en termes de durada, horari, simultaneïtat, companyia d'altres, i com a novetat d'aquesta edició, la participació de noves tecnologies en l'activitat.

Aquests resultats permeten obtenir mesures de la dimensió temporal del benestar de la població, que fan que aquesta operació estadística sigui tan rellevant. Per posar-ne algun exemple destacable, aquesta informació estadística permet obtenir mesures de la quantitat de temps que la població catalana dedica a realitzar treballs sobre els quals no es rep cap tipus de remuneració monetària. I encara un altre exemple, adquirim coneixement de quins són els hàbits i les activitats de les persones en aquell temps no compromès, i que s'anomena temps lliure. Aquestes són algunes dimensions de l'economia i la societat catalana que en no passar per cap mercat, poden, per una banda, ajudar a explicar les formes d'adaptació de la població al nou context socioeconòmic de crisi, i per l'altra poden formar part de sectors emergents de l'economia.

La potencialitat d'aquesta informació estadística es fa patent quan queda reflectida per diferents instàncies temporals, ja que es pot contrastar empíricament com els canvis demogràfics, econòmics i socials tenen una translació en la distribució de les jornades de les persones. Els estudis en altres països del nostre entorn mostren com, a escala global, el temps dedicat a la cura personal es manté estable, el temps domèstic i familiar augmenta lleugerament, mentre que el temps de treball remunerat disminueix. Les explicacions poden ser moltes, però els darrers canvis en l'estructura econòmica, i per tant del mercat de treball, així com l'augment de la població dependent es traslladen directament en la distribució dels temps socials de la població.

La publicació presenta una primera anàlisi descriptiva, així com un recull dels principals resultats de l'Enquesta de l'ús del temps 2010-2011. És un primer pas que es fa des de l'Idescat per tal de mostrar les potencialitats analítiques d'aquesta nova font estadística, i que segur que serà ben espremuda pels usuaris i els investigadors. Tot el col·lectiu de professionals de l'Institut ha contribuït a fer que una publicació com aquesta arribi al lector i així els ho reconec i agraeixo, però és just esmentar la contribució especial d'Enric Ripoll, Marta Masats, Clara Torras, Eulàlia Oller i Àngels Ferrando, que han conduït els treballs de manera directa.

Només em resta agrair especialment la contribució de totes aquelles llars i persones que han col·laborat amb la seva resposta, i al personal de treball de camp, que amb la seva professionalitat han permès que avui es disposi d'aquesta informació necessària tant per al coneixement del país com per a la presa de decisions en interès dels seus habitants.

Frederic Udina  
Director de l'Idescat



Presentació.....	3
Introducció.....	7
Metodologia.....	9
Principals resultats.....	19
El temps social.....	21
Participació i durada mitjana de les activitats.....	23
Els horaris de la població catalana.....	26
Temps de treball remunerat.....	30
Ajuts rebuts i prestats entre les llars.....	32
Activitats realitzades en el darrer mes.....	33
Taules.....	35
<b>Temps social</b>	
Distribució temporal de les activitats diàries detallades en un dia mitjà.....	37
1.1 Distribució temporal de les activitats diàries detallades en un dia mitjà per àmbit territorial.....	37
1.2 Distribució temporal de les activitats diàries detallades en un dia mitjà per dia de la setmana.....	38
1.3 Distribució temporal de les activitats diàries detallades en un dia mitjà per sexe.....	39
1.4 Distribució temporal de les activitats diàries detallades en un dia mitjà per grups d'edat.....	40
1.5 Distribució temporal de les activitats diàries detallades en un dia mitjà per dimensió municipal.....	41
1.6 Distribució temporal de les activitats diàries detallades en un dia mitjà per nacionalitat.....	42
Distribució temporal de les activitats diàries en un dia mitjà.....	43
1.7 Distribució temporal de les activitats diàries en un dia mitjà per sexe i grups d'edat.....	43
1.8 Distribució temporal de les activitats diàries en un dia mitjà per nivell d'estudis assolit.....	44
1.9 Distribució temporal de les activitats diàries en un dia mitjà per estat civil.....	44
1.10 Distribució temporal de les activitats diàries en un dia mitjà per la relació amb l'activitat.....	44
1.11 Distribució temporal de les activitats diàries en un dia mitjà per estat de salut.....	45
1.12 Distribució temporal de les activitats diàries en un dia mitjà per nombre de membres de la llar.....	45
1.13 Distribució temporal de les activitats diàries en un dia mitjà per tipus de llar segons composició.....	45
1.14 Distribució temporal de les activitats diàries en un dia mitjà per ingressos mensuals a la llar.....	46
<b>Participació i durada mitjana de les activitats diàries</b>	
Participació i durada mitjana de les activitats diàries detallades.....	47
2.1 Participació i durada mitjana de les activitats diàries detallades per àmbit territorial.....	47
2.2 Participació i durada mitjana de les activitats diàries detallades per dia de la setmana.....	49
2.3 Participació i durada mitjana de les activitats diàries detallades per sexe.....	50
2.4 Participació i durada mitjana de les activitats diàries detallades per grups d'edat.....	51
2.5 Participació i durada mitjana de les activitats diàries detallades per dimensió municipal.....	52
2.6 Participació i durada mitjana de les activitats diàries detallades per nacionalitat.....	53
Participació i durada mitjana de les activitats diàries.....	54
2.7 Participació i durada mitjana de les activitats diàries per sexe i grups d'edat.....	54
2.8 Participació i durada mitjana de les activitats diàries per sexe i nacionalitat.....	55
2.9 Participació i durada mitjana de les activitats diàries per nivell d'estudis assolit.....	56

2.10	Participació i durada mitjana de les activitats diàries per estat civil.....	56
2.11	Participació i durada mitjana de les activitats diàries per la relació amb l'activitat.....	56
2.12	Participació i durada mitjana de les activitats diàries per estat de salut .....	57
2.13	Participació i durada mitjana de les activitats diàries per tipus de jornada laboral dels treballadors per compte d'altri.....	58
2.14	Participació i durada mitjana de les activitats diàries per tipus d'horari laboral dels treballadors per compte d'altri.....	58
2.15	Participació i durada mitjana de les activitats diàries per situació professional de la població ocupada.....	58
2.16	Participació i durada mitjana de les activitats diàries per sector d'activitat de la població ocupada ...	59
2.17	Participació i durada mitjana de les activitats diàries per trimestre de realització de l'enquesta .	59
2.18	Participació i durada mitjana de les activitats diàries per nombre de membres de la llar .....	60
2.19	Participació i durada mitjana de les activitats diàries per tipus de llar segons composició .....	61
2.20	Participació i durada mitjana de les activitats diàries per ingressos mensuals a la llar .....	62
2.21	Participació i durada mitjana de les activitats diàries per càrregues familiars a la llar.....	62

### Horari d'activitats diàries

3.0	Població que realitza la mateixa activitat a l'inici de cada hora (Catalunya).....	63
3.1	Població que realitza la mateixa activitat a l'inici de cada hora (per àmbit territorial) .....	64
3.2	Població que realitza la mateixa activitat a l'inici de cada hora per tipus de dia de la setmana ...	72
3.3	Població que realitza la mateixa activitat a l'inici de cada hora per sexe.....	75
3.4	Població que realitza la mateixa activitat a l'inici de cada hora per grups d'edat.....	78
3.5	Població que realitza la mateixa activitat a l'inici de cada hora per nacionalitat .....	83
3.6	Població que realitza la mateixa activitat a l'inici de cada hora per relació amb l'activitat .....	88
3.7	Població ocupada que realitza la mateixa activitat a l'inici de cada hora per situació professional...	91

### Temps de treball remunerat

4.1	Població ocupada que està realitzant treball remunerat a l'inici de cada hora per sexe .....	95
4.2	Població ocupada que està realitzant treball remunerat a l'inici de cada hora per grups d'edat ...	96
4.3	Població ocupada per compte d'altri que està realitzant treball remunerat a l'inici de cada hora per tipus de jornada laboral .....	97
4.4	Població ocupada per compte d'altri que està realitzant treball remunerat a l'inici de cada hora per tipus d'horari laboral .....	98
4.5	Població ocupada per compte d'altri que està realitzant treball remunerat a l'inici de cada hora per tipus de contracte .....	99
4.6	Població ocupada que està realitzant treball remunerat a l'inici de cada hora per situació professional.....	100
4.7	Població ocupada que està realitzant treball remunerat a l'inici de cada hora per sector d'activitat ....	101
4.8	Mitjana d'hores de treball remunerat setmanal de la població ocupada per sexe i grups d'edat ...	102
4.9	Mitjana d'hores de treball remunerat setmanal de la població ocupada per sexe i dimensió municipal.....	102
4.10	Mitjana d'hores de treball remunerat setmanal de la població ocupada per sexe i nivell d'estudis...	102
4.11	Mitjana d'hores de treball remunerat setmanal de la població ocupada per sexe i estat civil....	102
4.12	Mitjana d'hores de treball remunerat setmanal de la població ocupada per sexe i estat de salut ...	102
4.13	Mitjana d'hores de treball remunerat setmanal de la població ocupada per sexe i nacionalitat.....	103
4.14	Mitjana d'hores de treball remunerat setmanal de la població ocupada per sexe i situació laboral ..	103
4.15	Mitjana d'hores de treball remunerat setmanal de la població ocupada per sexe i tipus de jornada ..	103
4.16	Mitjana d'hores de treball remunerat setmanal de la població ocupada per sexe i tipus d'horari ..	104
4.17	Mitjana d'hores de treball remunerat setmanal de la població ocupada per sexe i sector d'activitat .....	104
4.18	Mitjana d'hores de treball remunerat setmanal de la població ocupada per sexe i trimestre de realització de l'enquesta .....	104
4.19	Mitjana d'hores de treball remunerat setmanal de la població ocupada per sexe i nombre de membres de la llar .....	104
4.20	Mitjana d'hores de treball remunerat setmanal de la població ocupada per sexe i tipus de llar segons composició.....	104
4.21	Mitjana d'hores de treball remunerat setmanal de la població ocupada per sexe i càrregues familiars .....	105

4.22 Mitjana d'hores de treball remunerat setmanal de la població ocupada per sexe i ingressos mensuals a la llar .....	105
---	-----

### Ajuts rebuts i prestats

Llars que han rebut ajuda en el darrer mes .....	107
5.1 Llars que han rebut ajuda en el darrer mes. Total de llars .....	107
5.2 Llars que han rebut ajuda en el darrer mes per nombre de membres de la llar .....	107
5.3 Llars que han rebut ajuda en el darrer mes per tipus de llar segons composició .....	108
5.4 Llars que han rebut ajuda en el darrer mes per ingressos mensuals a la llar.....	108
Població que ha ajudat altres llars en el darrer mes .....	109
5.5 Població que ha ajudat altres llars en el darrer mes per àmbit territorial .....	109
5.6 Població que ha ajudat altres llars en el darrer mes per sexe i grups d'edat.....	110
5.7 Població que ha ajudat altres llars en el darrer mes per dimensió municipal .....	111
5.8 Població que ha ajudat altres llars en el darrer mes per nivell d'estudis assolit .....	111
5.9 Població que ha ajudat altres llars en el darrer mes per estat civil .....	112
5.10 Població que ha ajudat altres llars en el darrer mes per estat de salut .....	112
5.11 Població que ha ajudat altres llars en el darrer mes per relació amb l'activitat.....	113
5.12 Població que ha ajudat altres llars en el darrer mes per nacionalitat.....	113
5.13 Població ocupada per compte d'altri que ha ajudat altres llars en el darrer mes per tipus de jornada laboral .....	114
5.14 Població ocupada per compte d'altri que ha ajudat altres llars en el darrer mes per tipus d'horari ..	114
5.15 Població ocupada que ha ajudat altres llars en el darrer mes per situació professional .....	115
5.16 Població que ha ajudat altres llars en el darrer mes per trimestre de realització de l'enquesta ..	115
5.17 Població que ha ajudat altres llars en el darrer mes per nombre de membres de la llar .....	116
5.18 Població que ha ajudat altres llars en el darrer mes per tipus de llar segons composició .....	116
5.19 Població que ha ajudat altres llars en el darrer mes per càrregues familiars a la llar.....	117
5.20 Població que ha ajudat altres llars en el darrer mes per ingressos mensuals a la llar .....	118

### Activitats realitzades en el darrer mes

Participació en activitats de voluntariat en el darrer mes .....	119
6.1 Població que ha participat en activitats de voluntariat en el darrer mes per sexe .....	119
6.2 Població que ha participat en activitats de voluntariat en el darrer mes per grups d'edat .....	119
6.3 Població que ha participat en activitats de voluntariat en el darrer mes per dimensió municipal ....	120
6.4 Població que ha participat en activitats de voluntariat en el darrer mes per nivell d'estudis assolit..	120
6.5 Població que ha participat en activitats de voluntariat en el darrer mes per estat civil .....	121
6.6 Població que ha participat en activitats de voluntariat en el darrer mes per estat de salut .....	121
6.7 Població que ha participat en activitats de voluntariat en el darrer mes per relació amb l'activitat ...	122
6.8 Població ocupada per compte d'altri que ha participat en activitats de voluntariat en el darrer mes per tipus d'horari .....	122
6.9 Població ocupada que ha participat en activitats de voluntariat en el darrer mes per situació professional.....	123
6.10 Població que ha participat en activitats de voluntariat en el darrer mes per trimestre de realització de l'enquesta.....	123
6.11 Població que ha participat en activitats de voluntariat en el darrer mes per nombre de membres de la llar.....	124
6.12 Població que ha participat en activitats de voluntariat en el darrer mes per càrregues familiars a la llar .....	124

Annex : Qüestionaris .....	125
----------------------------	-----





## Introducció

---

L'Enquesta de l'ús del temps 2010-2011 (EUT2010-2011, d'ara en endavant) és una enquesta per mostreig a les llars de Catalunya que resideixen en habitatges familiars principals. Aquesta és una estadística oficial inclosa en les lleis dels plans estadístics 2006-2009 i 2011-2014, així com en els corresponents decrets del Govern del Programa anual d'actuacions estadístiques per als anys 2010 i 2011.

L'objectiu és obtenir informació estadística sobre com la població assigna i distribueix el temps en activitats, tot combinant la significació territorial i també la significació temporal, concretament les quatre estacions de l'any i els dies laborables i festius. Aquesta darrera és la característica més pròpia i específica d'aquesta operació estadística.

Es tracta de la segona edició de l'EUT que realitza l'Idescat. La primera edició es va fer entre el 2002 i el 2003, en conveni de col·laboració amb l'Institut Nacional d'Estadística (INE). La producció d'informació estadística i indicadors sobre l'ús del temps de la població està recollit en nombrosos plans interdepartamentals promoguts pel Govern en els darrers anys, entre els quals destaca el Pla estratègic sobre els usos i la gestió dels temps a la vida quotidiana (2008-2018), així com el Pla d'atenció integral per a la infància i l'adolescència de Catalunya (2010-2013) o el Pla d'acció per a la inclusió i la cohesió social (2010-2013).

La metodologia adoptada segueix les recomanacions d'harmonització a nivell europeu<sup>1</sup> i incloure-la en els sistemes estadístics oficials és una recomanació de diversos organismes i comissions d'experts per tal de disposar d'informació estadística completa i de qualitat sobre el desenvolupament de l'economia i el progrés de la societat.<sup>2</sup>

El mètode de recollida de la informació és mitjançant una entrevista presencial a tots els membres de la llar de 10 anys i més. La durada del treball de camp de les enquestes de l'ús del temps és de 12 mesos, per tal de recollir la variabilitat estacional de les activitats diàries. En aquesta segona edició l'Idescat ha optat per la seva pròpia enquesta amb l'objectiu d'actualitzar la informació estadística anterior. S'han mantingut la dimensió de la mostra i els continguts de la primera edició, i també s'han incorporat algunes millores metodològiques per tal d'augmentar la qualitat de les dades obtingudes.

El treball de camp s'ha realitzat directament des de l'Idescat. Això ha permès un control de qualitat rigorós en el procés de recollida de les dades, mitjançant el seguiment d'indicadors de procés. En tot moment s'ha cercat l'eficiència i professionalitat en el contacte amb les unitats informants i un compliment estricte del calendari previst, així com unes condicions de treball satisfactòries per al personal de treball de camp. El bon desenvolupament de la fase de recollida de la informació ha comportat que la matèria primera obtinguda tingui una qualitat elevada en coherència interna i en validesa estadística, que ha alleugerit el procés de tractament estadístic, concretament en la fase de depuració de les dades, i ha aportat més fiabilitat i ha disminuït l'error no mostrat.

Al mes d'abril del 2011 ja es va difondre un avanç de dades amb informació dels resultats procedents de la primera meitat del treball de camp corresponent als mesos de juny a desembre del 2010.

Els principals resultats de l'EUT2010-2011, que es presenten, se centren fonamentalment en l'anàlisi dels tres indicadors bàsics per a analitzar l'ús del temps d'una determinada població, que són l'ús social del temps, la participació i durada mitjana de les activitats diàries i l'horari d'activitats, i les taules resultants dels encreuaments d'aquests indicadors amb les principals variables de classificació de la població i les llars.

---

1 Eurostat (2008). *Harmonised European time use surveys. 2008 Guidelines*. Methodologies and Working Papers.

2 Stiglitz, J.E.; Sen, A.; Fitoussi, J.P. (agost 2009). *Report by the Commission on the Measurement of Economic Performance and Social Progress*.

Comissió Europea (agost 2009). *Mas allá del PIB. Evaluación de progreso en un mundo cambiante*.

Giovannini, E.; Hall, J.; Morrone, A.; Ranuzzi, G., OECD (setembre 2009). *A framework to measure the progress of societies*.

Comissió Europea (març 2010). *A strategy for smart, sustainable and inclusive growth*. (març 2010)



## Metodologia

---

La metodologia aplicada a l'EUT2010-2011 per a l'àmbit català és harmonitzada a nivell europeu. En aquest sentit, s'han seguit les directrius dels manuals sobre les enquestes de l'ús del temps que ha publicat Eurostat.<sup>3</sup> Tanmateix, a la metodologia harmonitzada s'han aplicat les especificitats pròpies de la distribució territorial i poblacional de Catalunya, així com a la classificació de les activitats realitzades al llarg d'un dia, de la qual l'Idescat ha fet una adaptació.

## Objectius

---

L'objectiu de les enquestes de l'ús del temps és conèixer com la població assigna i distribueix el temps en activitats al llarg d'una jornada. A partir de les dades obtingudes de l'emplenament del diari d'activitats d'un dia assignat aleatòriament, es pot quantificar l'ús del temps de la població de 10 anys i més, i generar coneixement sobre el nivell de benestar i qualitat de vida de la població i sobre el treball no remunerat i la producció no mercantil.

Els objectius secundaris són els següents:

1. Descripció dels canvis tecnològics i les inversions temporals en capital humà.
2. Identificació de les relacions entre les macromagnituds econòmiques convencionals i la producció no mercantil.
3. Mesura de l'impacte de l'exclusió del mercat laboral.
4. Descripció de la divisió del treball domèstic.
5. Documentació de les activitats de cura i la simultaneïtat amb altres tasques.
6. Aproximació a la mesura dels estils de vida saludables.

## Unitats d'anàlisi

---

Les unitats d'anàlisi de l'enquesta són tres:

- els membres de la llar de 10 i més anys que resideixen en habitatges familiars principals
- les llars que resideixen en habitatges familiars principals
- els dies de la setmana

---

<sup>3</sup> Eurostat (2008). *Harmonised European time use surveys. 2008 Guidelines*. Methodologies and Working Papers.

## Àmbits de la investigació

---

### Àmbit poblacional:

És el conjunt de llars privades que resideixen en habitatges familiars principals i el conjunt de persones que en són membres. Específicament, els membres de deu anys i més seran investigats i hauran d'emplenar el diari d'activitats i el qüestionari individual.

Es considera una llar el conjunt de persones que ocupen en comú un habitatge familiar principal o part d'aquest i consumeixen i/o comparteixen aliments o altres béns (o serveis) amb càrrec a un pressupost comú.

### Àmbit geogràfic:

L'EUT s'estén a tot el territori de Catalunya amb prou representativitat per poder obtenir estimacions de les principals variables pels àmbits territorials vigents en el moment de l'extracció de la mostra i Barcelona ciutat:

- Metropolità
  - Barcelona ciutat
- Comarques Gironines
- Camp de Tarragona
- Terres de l'Ebre
- Ponent
- Comarques Centrals
- Alt Pirineu i Aran

### Àmbit temporal:

La recollida d'informació de l'EUT2010-2011 té una durada d'un any, a comptar des del 15 de juny del 2010 fins al 14 de juny del 2011.

Les preguntes del qüestionari de la llar i el qüestionari individual es refereixen, segons els temes tractats, a períodes de temps diferents: quant a les preguntes sobre ocupació, el període de referència és la setmana anterior a la data d'emplenament del diari (de dilluns a diumenge) i, en les preguntes de voluntariat i d'ajuts a la llar, el període de referència són les quatre darreres setmanes.

El diari d'activitats pren com a referència un dia complet assignat aleatòriament a cada llar. Concretament, les 24 hores incloses entre les 6:00 de la matinada del dia assignat fins a les 6:00 de la matinada de l'endemà, dividides en intervals de 10 minuts.

En l'horari de treball setmanal, la setmana registrada és la que acaba el dia en què s'emplena el diari d'activitats.

## Dimensionament i disseny mostral

---

Un dels objectius d'aquesta segona edició de l'EUT2010-2011 ha estat actualitzar la informació estadística obtinguda per a Catalunya en l'edició anterior. El dimensionament mostral havia de garantir tant aquesta actualització com l'obtenció de resultats per àmbits territorials i grups sociodemogràfics de la població. Es va optar per realitzar una enquesta amb treball de camp propi, ja que l'operació per enquestació que estava promovent l'INE no ho garantia. Finalment, la dimensió mostral teòrica per la qual es va optar és la de 4.006 llars i 9.388 individus de 10 anys i més, amb un error mostral de l'1,05% per a les llars i de l'1,17% per a la població de 10 anys i més de tot Catalunya.

El tipus de mostreig escollit per a aquesta enquesta és el **mostreig bietàpic estratificat**. Les unitats de **primera etapa són les seccions** i les de **segona, els habitatges familiars** principals. S'enquesten les llars que tenen la residència habitual en aquests habitatges per mitjà del qüestionari de la llar. Només les persones de 10 anys o més de la llar són enquestables i cadascuna ha d'emplenar el qüestionari individual i el diari d'activitats.

El **marc** utilitzat per a la selecció de la mostra és el Registre de població a 31 de desembre del 2009, que en aquest cas es va classificar per municipis on constaven les seccions censals disponibles en el moment de l'extracció de la mostra. Per a les unitats de segona etapa s'ha utilitzat un marc de llista compost dels habitatges familiars principals inclosos en cada una de les seccions seleccionades en la primera etapa. Aquesta llista d'habitatges s'obté de l'esmentat Registre de població de Catalunya.

Les unitats de primera etapa, és a dir, les seccions censals, s'agrupen en **estrats** diferenciats d'acord amb l'àmbit territorial i la dimensió del municipi al qual pertany la secció. Tenint en compte que en els municipis grans és on es presenten més incidències durant el treball de camp, s'ha fixat una mostra de 10 llars en les seccions dels municipis majors de 50.000 habitants i de 8 llars en la resta de municipis.

La mostra de seccions s'ha distribuït **uniformement en el temps** per tal que tots els dies de l'any hi fossin representats. Les seccions s'han distribuït tenint en compte els quatre trimestres del període que dura l'enquesta i les 13 setmanes que componen cada trimestre.

Així mateix, a les llars de cada secció se'ls ha adjudicat un dia de la setmana per a l'emplenament del diari, de forma aleatòria, de manera que a la meitat de les llars d'una secció se'ls ha assignat un dia de la primera part de la setmana (de dilluns a dijous) i a l'altra meitat de llars se'ls ha assignat un dia de la segona part de la setmana (de divendres a diumenge).

## Característiques principals que s'investiguen en l'enquesta

---

**Activitat principal:** Acció principal realitzada per la persona entrevistada en un moment determinat, matisada per les circumstàncies o el context que l'acompanyin. Aquesta variable es recull en el quadern del diari d'activitats, juntament amb una activitat secundària, el lloc on es fa aquesta activitat, les persones conegudes que l'acompanyen en el moment de realitzar-la i si es fa amb l'ajuda d'un ordinador.

L'activitat principal es codifica per a la tabulació i l'anàlisi de resultats, segons la classificació d'activitats adaptada al marc de Catalunya de la llista d'activitats harmonitzada que proposa Eurostat en les directrius vigents. Aquesta classificació arriba fins a un màxim de desagregació de tres dígits.

En la present tabulació de resultats apareixen les activitats detallades a dos dígits en determinades taules i les activitats agregades a un dígit en d'altres. En taules en què les unitats mostrals per casella no són estadísticament significatives, s'ha optat per agregar les 10 categories a un dígit en 5 categories.

La classificació de les activitats a un i dos dígitos és la següent:

## **0. Cures personals**

- 01. Dormir
- 02. Àpats i begudes
- 03. Altres cures personals

## **1. Treball remunerat**

- 11. Treball principal i secundari
- 12. Activitats relacionades amb el treball

## **2. Estudis**

- 20. Estudis no especificats
- 21. Escola, institut o universitat
- 22. Estudis durant el temps lliure

## **3. Llar i família**

- 30. Activitats relacionades amb la llar i la família no especificades
- 31. Activitats culinàries
- 32. Manteniment de la llar
- 33. Confecció i preparació de la roba
- 34. Jardineria i atenció d'animals
- 35. Construcció i reparacions
- 36. Compres i serveis
- 37. Gestions de la llar
- 38. Atenció dels nens membres de la llar
- 39. Ajudes a adults membres de la llar

## **4. Treballs voluntaris i reunions**

- 41. Treball al servei d'una organització
- 42. Ajudes informals a altres llars
- 43. Activitats participatives

## **5. Vida social i diversió**

- 51. Vida social
- 52. Diversió i cultura
- 53. Oci passiu

## **6. Esports i activitats a l'aire lliure**

- 61. Exercici físic
- 62. Exercici productiu
- 63. Activitats relacionades amb els esports

## **7. Aficions i informàtica**

- 71. Arts i aficions
- 72. Informàtica
- 73. Jocs

## **8. Mitjans de comunicació**

- 81. Lectura
- 82. Televisió, vídeo o DVD
- 83. Escoltar ràdio o gravacions

## **9. Trajectes i ús del temps no especificat**

A partir de l'activitat principal del diari d'activitats s'obtenen els tres **indicadors de l'ús del temps** següents:

- **Temps social** o durada mitjana, en hores i minuts, de les activitats realitzades pel conjunt de la població de 10 anys i més, en un dia mitjà. Aquest indicador correspon a la mitjana del temps diari destinat a una activitat de tota la població, incloent-hi les persones que no la realitzen. Tots els dies de l'any hi són representats.
- **Participació i durada mitjana** de les activitats en un dia mitjà. És el percentatge de població que realitza l'activitat, i la durada mitjana d'aquest indicador és el temps destinat a una activitat per part de les persones que la realitzen.
- **Horari d'activitats diàries**. S'estableix a partir del percentatge de població que realitza una mateixa activitat a l'inici de cada hora de les vint-i-quatre hores d'un dia mitjà. També s'anomena ritmes d'activitat diària.

Aquests indicadors s'encreuen per les principals variables territorials i associades al temps, com ara àmbit territorial, tipus de dia de la setmana, tipus de municipi o trimestre de l'any de realització de l'enquesta; també s'encreuen per les variables socials bàsiques: sexe, grup d'edat, nivell d'estudis assolit, nacionalitat, estat civil, relació amb l'activitat, situació professional i per variables relatives a la llar de residència, com ara ingressos a la llar, tipus de llar de residència i càrregues a la llar, entre d'altres.

## Recollida de la informació

---

La recollida d'informació s'ha realitzat de forma presencial a través de qüestionari en paper emplenat per la persona entrevistada i/o per l'entrevistador segons el qüestionari a emplenar.

Els documents de recollida de l'EUT2010-11 són quatre:

- el diari d'activitats personal
- el qüestionari de la llar
- el qüestionari individual
- l'horari de treball setmanal

El **diari d'activitats** constitueix el document principal de recollida, i és propi de les enquestes de l'ús del temps. L'han d'emplenar tots els membres de la llar de 10 anys i més, en un dia de l'any assignat aleatòriament. El diari consta d'una graella de 24 hores consecutives (des de les 6:00 del matí fins a les 6:00 del dia següent) i es divideix en intervals de 10 minuts. En cada interval l'informant ha d'annotar l'activitat principal, l'activitat secundària que realitza al mateix temps (si s'escau), el lloc on es realitza l'activitat, si està en companyia de persones conegudes i si en les activitats descrites utilitza ordinador o Internet.

Al final del diari d'activitats, i específicament per a les persones que s'han declarat ocupades, es recull l'**horari de treball remunerat**. Mitjançant una graella on es registren les entrades i sortides de la feina, els informants ocupats de 16 anys i més assenyalen els períodes de treball efectiu durant la setmana de referència.

La resta de qüestionaris són de caire més tradicional. El **qüestionari de la llar** té la finalitat d'identificar els membres de la llar, i subministra informació sobre les seves característiques demogràfiques, laborals i socials, i sobre determinats aspectes bàsics relatius a la llar enquestada (composició, nivell d'ingressos, etc.). El **qüestionari individual** recull la situació de cada un d'ells respecte de l'ocupació, la relació amb l'activitat i altres variables socials bàsiques de classificació.

El treball de camp es va portar a terme al llarg de 52 setmanes, entre el 15 de juny del 2010 i el 15 de juny del 2011, a les 450 seccions censals seleccionades. Amb la voluntat de minimitzar l'error no mostrat causat per la no resposta, es va optar per un règim de substitució 1/1, una llar reserva per a una llar titular. En el cas que alguna incidència impedís la col·laboració de la llar titular, aquesta llar era substituïda per una altra de la mateixa secció censal i del mateix dia d'enquestació (laborable o cap de setmana), fins intentar completar tota la secció de 8 o 10 llars. Finalment, un 27% de les seccions censals van quedar tancades sense



incidències, fet que mostra la gran dispersió territorial de la no resposta total.

De la mostra inicial de 4.006 llars i 9.389 individus, es va contactar amb 3.958 llars, un 98,8%, i es va obtenir una taxa de resposta del 80,9% de les llars, 3.239 llars enquestades i un 17,9% d'incidències, concretament 719. Pel que fa a la no resposta individual, el nombre de qüestionaris individuals i diaris de l'ús del temps obtinguts va ser del 80% del total de les persones de 10 anys i més que eren presents a les llars. Pel que fa a la titularitat de les llars, el 59,4% del total de les entrevistes es van fer a les llars titulars, mentre que el 40,6% restant van ser substituïdes per una llar de la llista de reserves.

## Tabulació

---

Les taules dels resultats sintètics de l'EUT2010-2011 són el resultat de l'encreuament de les variables principals de l'enquesta amb les variables bàsiques de la població o de la llar on resideix la població, amb la limitació que comporta el nombre mínim d'unitats mostrals que s'obtinguin per casella per poder ser estadísticament significativa.

Les unitats de les taules són les hores i minuts (hh:mm), en cas de taules que facin referència a la durada de les activitats, i els percentatges de població o de llars, en les taules que facin referència a la participació en les activitats.

Les dades que per baixa freqüència no siguin significatives per al càlcul apareixen amb el signe “..”. Aquesta dada no és necessàriament igual a zero.

Els sis capítols en què es classifiquen les taules són els següents:

1. Temps social
2. Participació i durada mitjana de les activitats
3. Horari d'activitats diàries
4. Temps setmanal de treball remunerat
5. Ajuts rebuts i prestats entre les llars
6. Activitats realitzades en el darrer mes

### 1. Temps social

Aquest capítol consta de sis taules en les quals apareix la distribució temporal mitjana de les **activitats detallades** (a dos dígit) classificades en 34 categories de tota la població de 10 anys i més en un dia mitjà dels set dies de la setmana. La distribució temporal de les activitats s'encreua per àmbit territorial, per tipus de dia de la setmana, per sexe, per grups d'edat, per dimensió municipal i per nacionalitat.

També s'hi inclouen vuit taules on hi ha la distribució temporal mitjana de les activitats (a un dígit) classificades en deu categories, realitzades per tota la població en un dia mitjà dels set dies de la setmana. La distribució temporal de les activitats s'encreua per dos grups de variables: l'un de variables individuals i l'altre de les variables de la llar on resideix la població.

La suma del temps de les activitats realitzades, en les taules referides al temps social, pot ser menor de 24 hores pel truncament dels segons.

### 2. Participació i durada mitjana de les activitats diàries

Aquest capítol consta de sis taules en les quals hi ha la proporció de la població que realitza una activitat determinada en un dia mitjà dels set dies de la setmana i la distribució temporal mitjana de la població que la realitza (no ha de coincidir amb el temps social). En aquest grup de taules les activitats apareixen classificades en 34 rúbriques, a dos dígit.

La participació en les activitats i la distribució temporal de les activitats s'encreua per àmbit territorial, per dia de la setmana, per sexe, per grups d'edat, per dimensió municipal i per nacionalitat.

També s'hi han inclòs 15 taules on hi ha la proporció de la població que realitza una activitat determinada en un dia mitjà dels set dies de la setmana i la distribució temporal mitjana de la població que la realitza. Les activitats en aquest cas apareixen classificades en 10 rúbriques, a un dígit.

La participació en les activitats i la distribució temporal de les activitats s'encreua per dos grups de variables: el grup de variables individuals i el grup de variables de la llar.

### 3. Horari d'activitats diàries

Aquest capítol consta de set taules en què es recullen els percentatges de població segons diferents característiques sociodemogràfiques que a l'inici de cada hora fan una mateixa activitat; és a dir, els diferents horaris associats a la població d'una determinada característica. En alguns casos, les activitats realitzades s'han classificat en cinc categories provinents de les 10 activitats a un dígit, de la manera següent:

- Cures personals: aquesta categoria coincideix amb la categoria a un dígit del mateix nom.
- Treball i estudis: inclou les categories "Treball remunerat" i "Estudis".
- Llar i família: aquesta categoria coincideix amb la categoria a un dígit del mateix nom.
- Treballs voluntaris i lleure: inclou les categories "Treballs voluntaris i reunions", "Vida social i diversió", "Esports i activitats a l'aire lliure", "Aficions i informàtica" i "Mitjans de comunicació".
- Trajectes i ús del temps no especificat: aquesta categoria coincideix amb la categoria a un dígit del mateix nom.

Amb aquestes taules s'aconsegueix obtenir informació dels ritmes d'activitat diària d'una determinada població.

Les set taules d'aquest capítol recullen els horaris d'activitat diària corresponents a la població classificada per les variables següents:

- tipus de dia de la setmana en què han emplenat el diari: "de dilluns a dijous" i "de divendres a diumenge"
- àmbit territorial
- sexe
- grups d'edat
- nacionalitat
- relació amb l'activitat
- situació professional dels ocupats

### 4. Temps de treball remunerat

Aquest apartat fa referència a la població ocupada. Consta de set taules que contenen el percentatge de la població que treballa remuneradament en el mateix moment del dia a l'inici de cada hora, encreuada per variables sociodemogràfiques com ara sexe, grup d'edat i situació professional, entre d'altres, i un grup de taules de les mitjanes d'hores setmanals de treball de la població ocupada per les variables de classificació.

### 5. Ajuts rebuts i prestats

El primer grup de taules d'aquest capítol es refereix a les llars que han rebut ajuts. La primera taula recull el **percentatge de llars** que han rebut ajuts en les quatre darreres setmanes. Els tipus d'ajuts rebuts i prestats que es recullen són els següents:

- preparació de menjars
- manteniment de la casa
- confecció/manteniment de roba
- jardineria, animals
- construcció/reparació

- compres
- gestions llars/serveis
- atenció a nens
- atenció a adults

Les altres taules fan referència al percentatge de llars segons el nombre de membres, la composició de la llar i els ingressos mensuals a la llar.

El segon grup de taules es refereix a la població que ha ajudat altres llars. Aquest grup de taules recull el **percentatge de població** que ha prestat ajut a altres llars en les quatre darreres setmanes, encreuat per les característiques principals dels individus i les llars.

## **6. Activitats realitzades en el darrer mes**

El percentatge de participació de la població en les quatre darreres setmanes en activitats de voluntariat es recull en dotze taules encreuades per les característiques principals dels individus i les llars.

**Principals resultats**

---



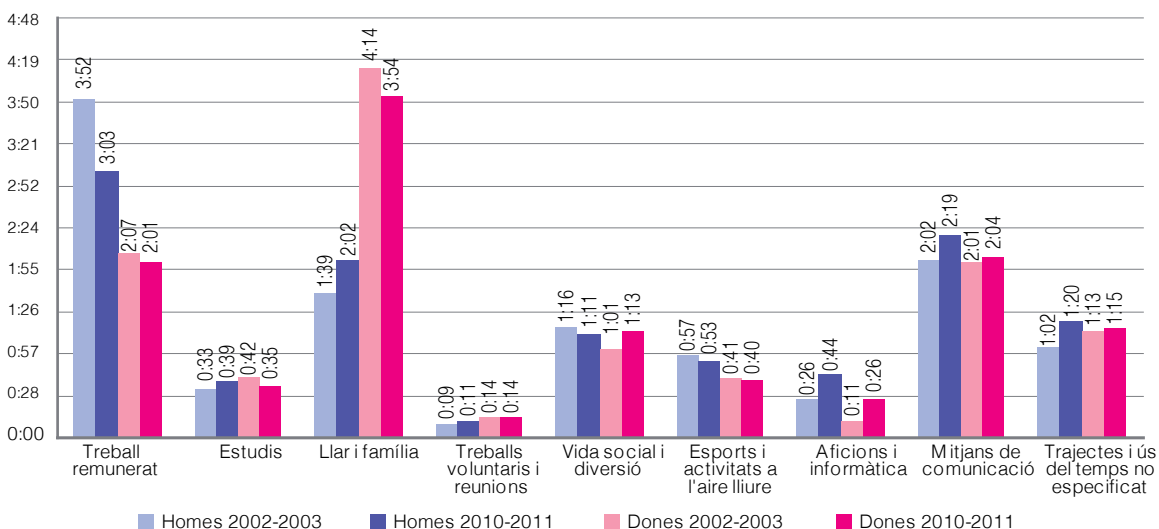
## El temps social

Les enquestes de l'ús del temps permeten quantificar i descriure el volum de temps que una població en el seu conjunt assigna a les diferents activitats que poden realitzar les persones. En termes estadístics es parla de temps social quan es pren aquest volum de temps i, mitjançant el càlcul de mitjanes en les durades de les activitats, es perfila el dia mitjà de tota la població.

El **dia mitjà** de la població catalana de 10 anys i més es distribueix en unes onze hores i mitja a cures a la pròpia persona, incloent-hi dormir, higiene personal i àpats; en tres hores a la cura i atenció de la llar i als membres de la família; unes dues hores i mitja al treball remunerat; més de dues hores al consum de mitjans de comunicació; una hora i quart a la vida social i a la diversió; gairebé cinquanta minuts als esports i a les activitats a l'aire lliure, i trenta-set minuts a l'estudi.

Aquesta jornada mitjana no ha tingut variacions estructurals respecte al 2002-2003, que és quan es va disposar per primera vegada d'aquesta informació, excepte en dos grups d'activitats. La variació més notable és atribuïble a la conjuntura econòmica de crisi en l'ocupació: la mitjana de temps destinat al treball remunerat ha passat de gairebé tres hores a dues hores i mitja, amb una disminució per al total de la població de 28 minuts diaris. D'altra banda, la penetració de les noves tecnologies a les llars ha comportat que la població catalana hi dediqui més temps que vuit anys endarrere, concretament a les activitats relacionades amb la informàtica, que, amb un augment de 14 minuts diaris, han assolit els 35 minuts de mitjana.

Gràfic 1: Activitats diàries\* en un dia mitjà per sexe i edició de l'enquesta. Catalunya 2002-2003 i 2010-2011

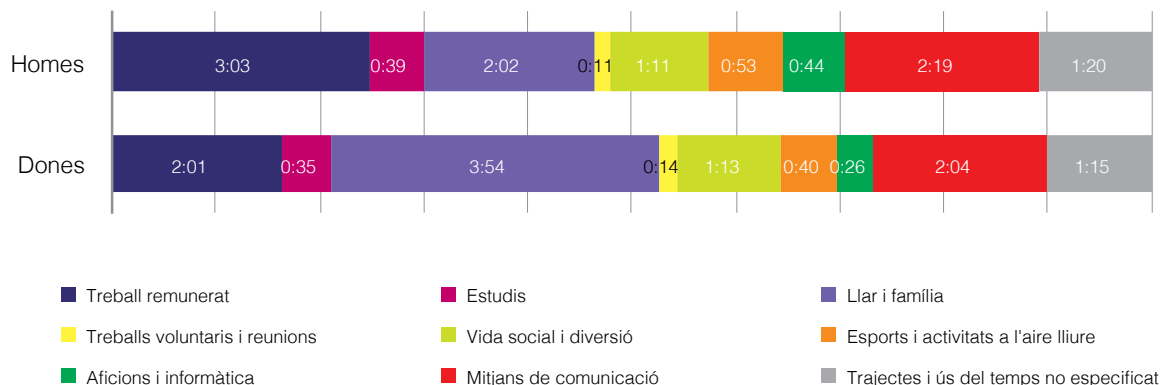


\*S'ha extret el temps de cures personals.

La distribució de la jornada és distinta entre homes i dones. Tant en el 2002-2003 com en l'edició d'enguany, els homes destinen més temps al treball remunerat que les dones, mentre que aquestes dediquen més temps a la cura de la llar i la família. Ara bé, tot i que en el 2010-2011 ha disminuït força el volum de temps dedicat al treball remunerat, aquesta disminució ha estat més important en els homes que en les dones: de 3 hores i 52 minuts a una mica més de 3 hores. Els homes han augmentat en gairebé 20 minuts la dedicació a la llar i la família, i en 18 minuts a les aficions i a la informàtica. Les dones, en canvi, han disminuït en 20 minuts la dedicació a la llar i la família, i han augmentat en 15 minuts el temps destinat a les aficions i la informàtica. Les dones són qui més temps social diari destinen a la llar i la família, 3 hores i 54 minuts, amb

una diferència de quasi 2 hores de mitjana respecte als homes. Concretament, i si ho desglossem entre les activitats de la llar, l'activitat que més diferència reflecteix és la culinària, on les dones hi destinen una mitjana d'1 hora i 16 minuts, mentre que els homes de 32 minuts.

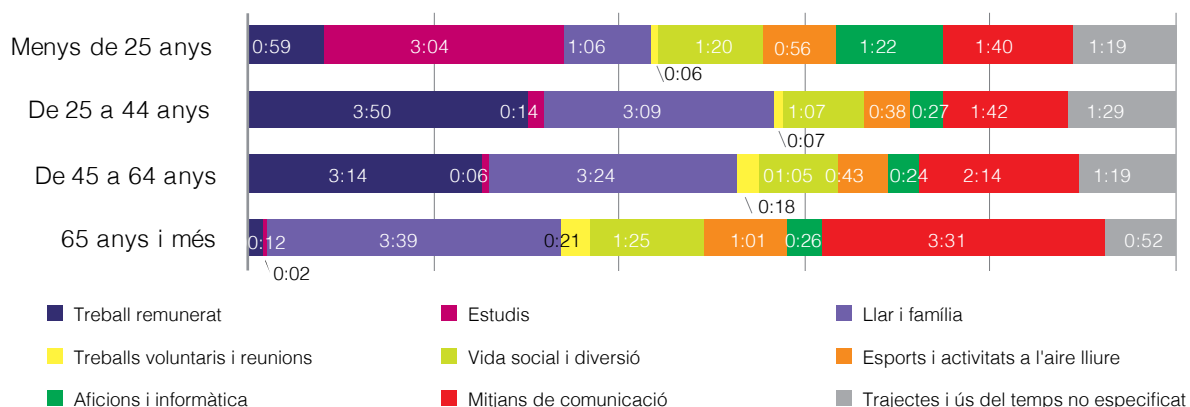
Gràfic 2: Activitats diàries\* en un dia mitjà per sexe. Catalunya, 2010-2011



\*S'ha extret el temps de cures personals

El cicle de la vida i, més concretament, l'edat són factors clarament diferenciadors en la distribució del temps. Mentre que els menors de 25 anys dediquen 3 hores diàries a l'estudi i gairebé 1 hora al treball remunerat, a partir dels 25 anys la relació s'inverteix, i es dediquen ja més de 3 hores al treball remunerat i tan sols 15 minuts a la formació. El grup d'edat que dedica més temps mitjà diari a les aficions i la informàtica és el de menys de 25 anys, amb 1 hora i 22 minuts, enfront de la mitjana de totes les edats de 35 minuts. En canvi, destaca que els més grans de 65 anys són els qui més temps dediquen al consum dels mitjans de comunicació, i assoleixen en conjunt més de tres hores i mitja.

Gràfic 3: Activitats diàries\* en un dia mitjà per grups d'edat. Catalunya, 2010-2011



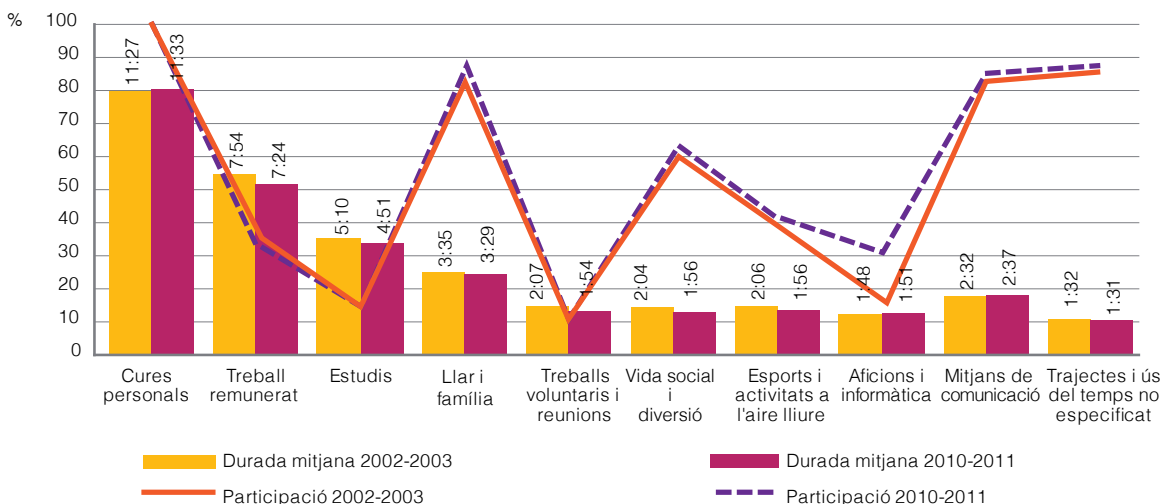
\* s'ha extret el temps de cures personals

## Participació i durada mitjana de les activitats

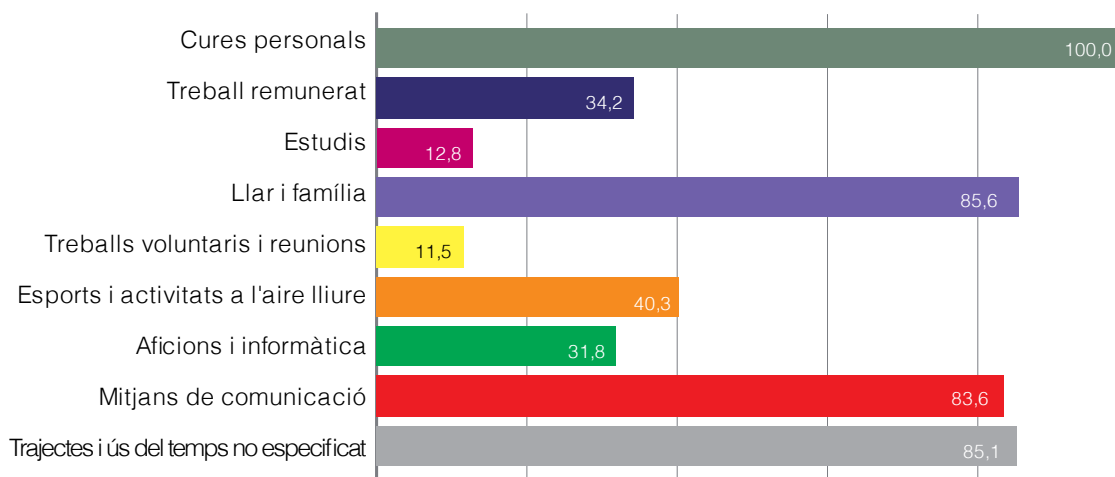
Les enquestes de l'ús del temps permeten també conèixer quina proporció de població realitza activitats determinades, així com les durades mitjanes d'aquestes activitats. És el que en termes estadístics s'anomena temps participat, això és el percentatge de població que realitza cada activitat i les durades mitjanes de les activitats efectivament realitzades.

L'assignació de temps a activitats que realitza la població de 10 anys i més confirma els canvis esmentats en l'anàlisi del temps social: disminució del temps de treball remunerat i augment en les activitats relacionades amb les aficions i la informàtica. Pel que fa al treball remunerat, hi ha hagut una davallada d'un 3,4% de població de 10 anys i més que diuen que realitzen treball remunerat, i la durada també ha minvat en 30 minuts com a mitjana. Si els anys 2002-2003 la població catalana de 10 anys i més hi dedicava com a mitjana 7 hores i 54 minuts, en el període 2010-2011 baixa fins a 7 hores i 24 minuts. Pel que fa les activitats relacionades amb les aficions i la informàtica, aquestes han augmentat sobretot pel que fa al volum de població que hi dedica temps, de 17,1% a 31,8%, mentre que la durada mitjana sols ha augmentat en tres minuts.

Gràfic 4: Temps participat: Població que realitza l'activitat (%) i durada mitjana (hh:mm). Catalunya 2002-2003 i 2010-2011

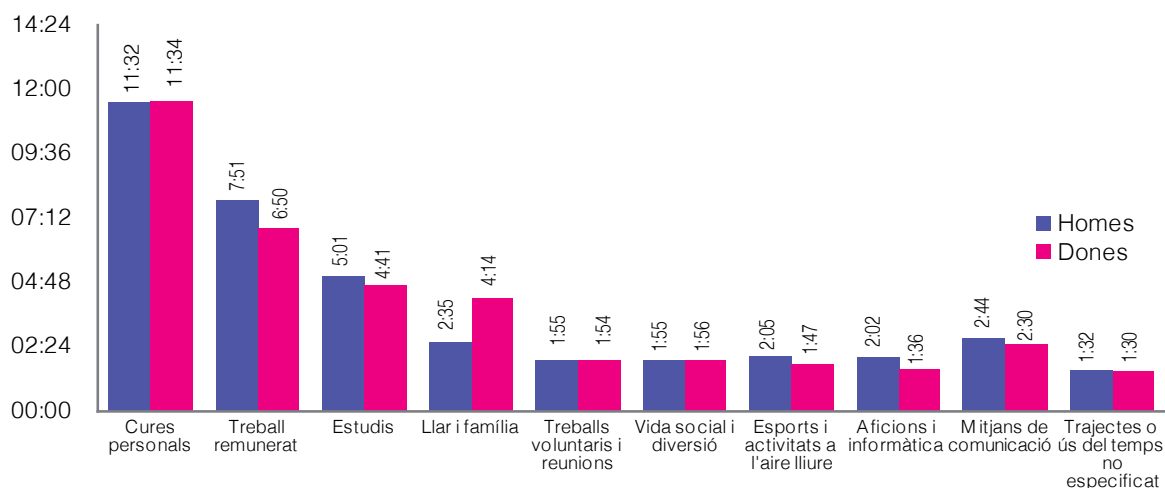


Gràfic 5: Taxa de població que realitza l'activitat. Catalunya 2010-2011





Gràfic 6: Temps participat. Durada mitjana de les activitats diàries per sexe (hh:mm).  
Catalunya 2010-2011



Homes i dones realitzen activitats diferents amb intensitats temporals també diferents, i els temps participats confirmen les tendències observades en els temps socials. La diferència més destacable entre homes i dones és la distribució desigual entre els treballs remunerats i no remunerats. El 38,9% dels homes i el 29,6% de les dones de més de 10 anys manifesten que dediquen temps a treballar remuneradament, i la durada mitjana és de 7 hores i 51 minuts per part dels homes i de 6 hores i 50 minuts per part de les dones. En canvi, les dones participen més de les tasques de la llar i la família, en un 91,9%, enfront d'un 79% per part dels homes, i hi dediquen 4 hores i 14 minuts, mentre que els homes hi destinen 2 hores i 35 minuts.

Si considerem el temps participat de la població per grups d'edat, destaca amb diferència la població de 65 anys i més respecte a la resta. L'absència progressiva del treball remunerat porta a un canvi en l'estil de vida. Per una banda, augmenta el consum de mitjans de comunicació, especialment la televisió, ja que nou de cada deu persones de 65 anys i més passen de mitjana més de tres hores i quart consumint-ne. Per altra banda, també amb la mateixa proporció, nou de cada deu realitza activitats relacionades amb la cura de la llar i la família, i també és el grup que amb major proporció dedica temps a la vida social i al consum de lleure i cultura, una proporció de 68,1% i amb una mitjana de dues hores diàries. Només una de cada cinc persones de 65 anys i més es dedica a les aficions, informàtica o jocs, amb una durada de dues hores i deu minuts; són absents de les activitats d'estudis (en una proporció significativa estadísticament), i sols un 3,2% realitza algun tipus de treball remunerat, però hi dediquen unes sis hores i quart.

En canvi, la meitat de la població de menys de 25 anys diu que assigna temps a l'estudi, amb una mitjana diària de 5 hores i 46 minuts, i un 16% realitza algun tipus de treball remunerat, amb una mitjana de gairebé 6 hores i quart. Així mateix, un 77,4% es dedica al consum de mitjans de comunicació, un 62,3% a la vida social i diversió, i un 61,9% a les aficions i la informàtica, amb una dedicació mitjana de prop de 2 hores i 10 minuts en cadascuna de les activitats. Quan assignen temps a la cura de la llar i la família, en un 66,8% i amb una mitjana d'1 hora i 38 minuts, realitzen sobretot activitats relacionades amb l'elaboració dels àpats i el manteniment de la llar, mentre que són absents en les activitats d'atenció a altres persones i a les gestions.

L'ús del temps de les persones ocupades és també força diferent en relació amb les persones desocupades i les inactives. La població ocupada és la que té una conciliació amb la vida personal més complicada, com mostra el fet que és el grup de població que menys temps dedica a la cura personal, que inclou dormir, higiene i àpats, amb una mitjana de 10 hores i 58 minuts, i a la cura de la llar i les altres persones, amb una mitjana de 3 hores i 2 minuts, que s'escurça encara més si la jornada és completa i en horari partit, fins a les 2 hores i 41 minuts de mitjana. Pel que fa a la durada mitjana del treball remunerat, aquesta és de 7 hores i 48 minuts, durada que s'allarga si la jornada és completa i en horari partit, fins a les 8 hores i 9 minuts, aproximadament.

Pel que fa a la població que es declara desocupada, 4 un 16,5% diuen realitzar activitats de treball remunerat, amb una durada mitjana de tres hores. Pel que fa a les altres activitats, tenen una major presència en les activitats de cura de la llar i la família, amb unes durades molt per sobre de la mitjana, 4 hores i quart, així com en la resta d'activitats, com són les relacionades amb la vida social, 2 hores i 19 minuts; els esports i les activitats a l'aire lliure, 2 hores i 4 minuts, i les aficions i la informàtica, 2 hores i 13 minuts. Sols el 8,6% està realitzant algun tipus d'activitat relacionada amb els estudis.

En canvi, la població estrangera participa lleugerament més en activitats d'estudi que la població de nacionalitat espanyola, un 14% i un 12%, respectivament, tant en els reglats com els no reglats i informals, i també és qui més temps hi destina, 5 hores de mitjana. D'altra banda, és qui menys temps destina a les activitats de treballs voluntaris i reunions, 1 hora i 25 minuts, i destaca principalment la referent a ajudes informals a altres llars, amb 1 hora i 22 minuts, a la qual la població espanyola destina de mitjana una mica més de 2 hores diàries. Així mateix, en les activitats d'aficions i informàtica, es dediquen més a la informàtica que la població de nacionalitat espanyola, un 27,10% i amb una durada mitjana d'1 hora i 46 minuts.

La conciliació de la vida laboral i la personal està determinada per les condicions de treball, com s'ha vist, però també per les càrregues familiars dins la llar. Les llars amb infants i/o amb adults dependents participen en menor grau en les activitats de treball voluntari i reunions, i en els estudis (8,2% i 9,8%) que les llars sense càrregues (12,85% i 14,02%). Ara bé, quan hi participen, les durades mitjanes són similars a les de la resta de tipus de llars. Quan a les llars amb infants afegim adults dependents, el temps de dedicació a la cura de la llar i la família supera en una hora de mitjana a les llars sense càrregues. El temps se sostrau de les activitats relacionades amb el voluntariat, de l'esport i les activitats a l'aire lliure, i de les aficions i la informàtica; tot i tenir proporcions de participació més baixes que les de les llars sense càrregues, la durada mitjana és molt similar. Aquest fet mostra que les formes de conciliació de la vida laboral i personal passen per la determinació de les persones d'assignar el temps escàs de què disposen a aquestes activitats, dedicant-hi el temps que l'activitat requereix.

---

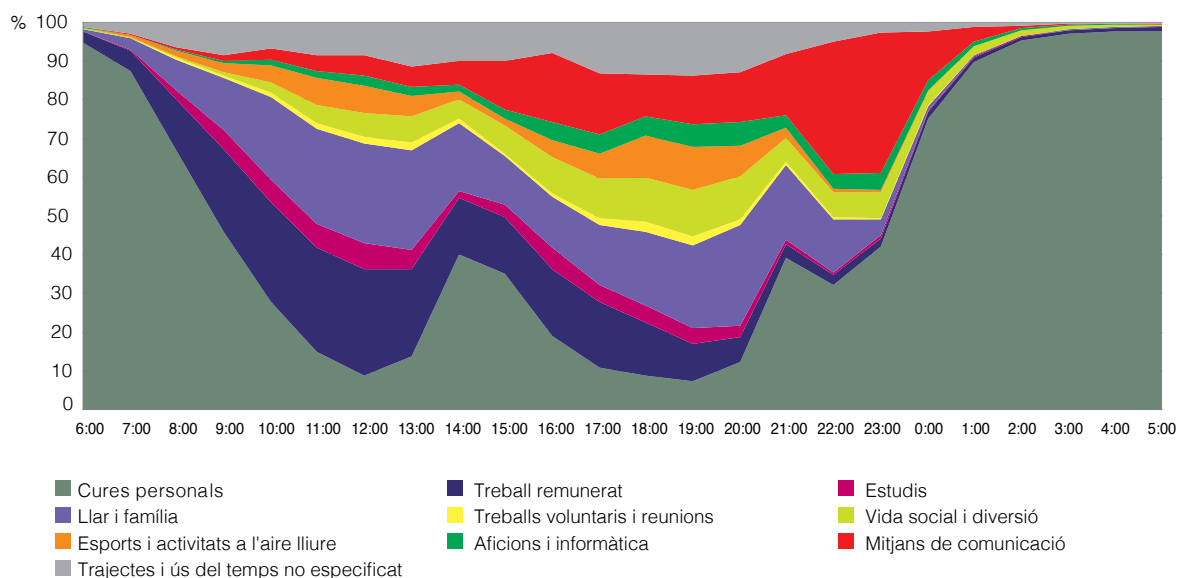
4 L'EUT considera **desocupats** els que així s'hi declaren. En canvi, l'EPA defineix els desocupats com la població de 16 anys i més que no ha treballat durant la setmana de referència, que ha estat cercant activament una ocupació durant les quatre setmanes anteriors a l'entrevista i que està disponible per treballar en les dues setmanes posteriors a l'entrevista.

## Els horaris de la població catalana

L'horari que fa el conjunt de la població catalana pot analitzar-se en durades de les activitats que es realitzen al llarg del dia, o bé en la distribució i seqüencialitat d'aquestes. S'entén per horari la proporció de persones que estan realitzant una activitat al principi de cada hora.

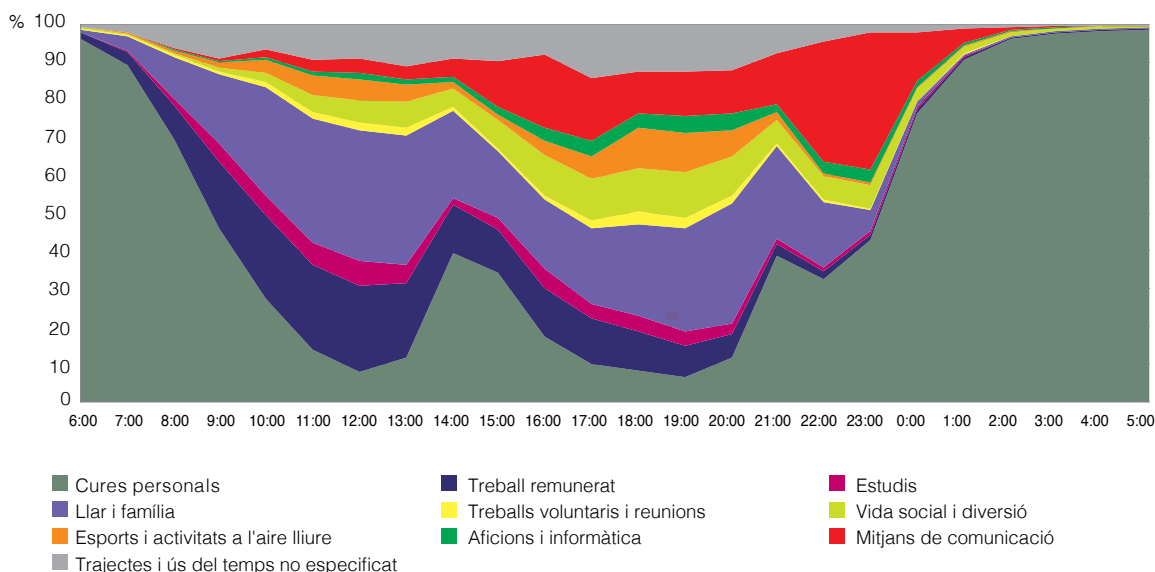
L'hora de llevar-se per part de la població catalana s'inicia a les 7 del matí fins a les 9 del matí, de tal manera que a les 8 del matí el 67% està encara realitzant cures personals (dormir, àpats o higiene personal), un 15,4% ja està treballant o estudiant, un 8,0% està tenint cura de la llar i la família, i un 6,5% s'està desplaçant. De les 9 fins a les 2 del migdia, aproximadament un de cada quatre catalans està treballant remuneradament, un altre de cada quatre està treballant per a la llar i la família, i un de cada vuit està estudiant. L'hora de dinar té lloc entre les 2 i les 4 de la tarda, i la població que treballa en aquestes hores baixa a un 14,5%. A partir de les 4 de la tarda la proporció de població que consumeix mitjans de comunicació assoleix el 17,7%. Les hores de màxima dedicació a les tasques de la llar i la família són entre les 12 i les 13 del migdia i a les 8 del vespre, mentre que entre les 10 i les 12 de la nit són les hores de màxim consum dels mitjans de comunicació, de tal manera que a les 11 de la nit el 42,1% de la població està en procés d'anar a dormir, i el 36,2% està consumint mitjans de comunicació.

Gràfic 7: Població que realitza la mateixa activitat a l'inici de cada hora (%). Catalunya 2010-2011

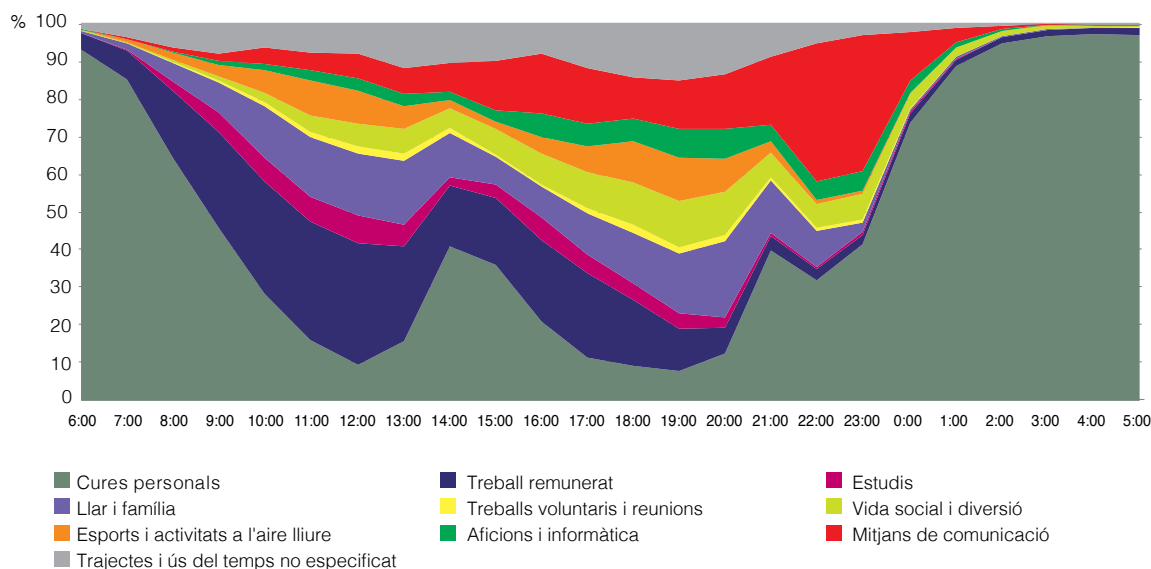


Aquest horari mitjà té molts matisos quan s'analitzen els ritmes d'activitat segons els diferents grups de població. Per sexe, la diferència més significativa en l'horari d'activitats és en les activitats de la llar i la família, en què les dones participen en major grau i hi dediquen més temps; d'altra banda, en les activitats de treball remunerat, són els homes qui hi participen en més proporció. Una altra activitat diària en què homes i dones participen en diferent proporció és en les aficions i la informàtica, en què els homes participen de forma destacada, especialment entre les 6 i les 8 del vespre.

Gràfic 8: Dones que realitzen la mateixa activitat a l'inici de cada hora (%). Catalunya 2010-2011

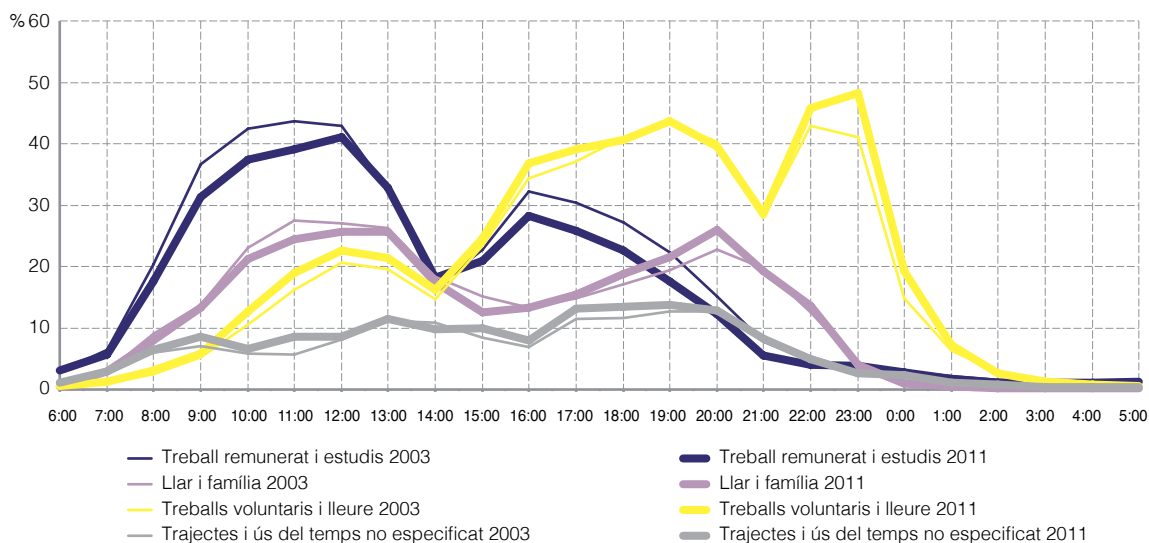


Gràfic 9: Homes que realitzen la mateixa activitat a l'inici de cada hora (%). Catalunya 2010-2011



Els horaris entre els anys 2002-2003 i 2010-2011 no han variat substancialment, ja que s'observa que les hores d'inici i finalització de les activitats diàries són aproximadament les mateixes. Les variacions en l'horari es deuen més a una menor presència del treball i els estudis al matí, a causa de la conjuntura econòmica, mentre que a la tarda augmenta lleugerament la proporció de gent que dedica temps als treballs voluntaris i al lleure, que s'allarga fins a les 11 de la nit, amb una freqüència major que no pas vuit anys endarrere.

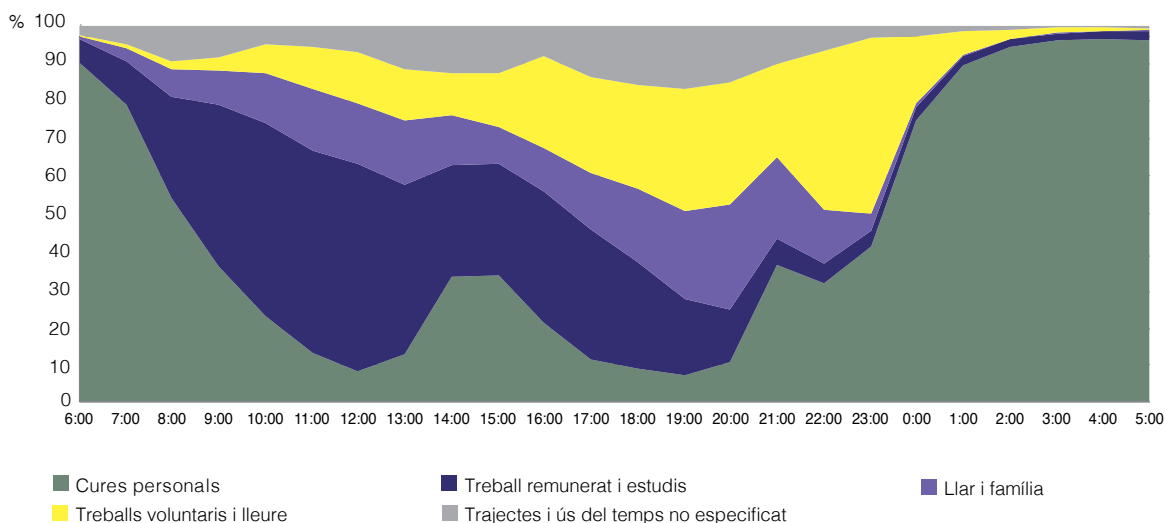
Gràfic 10: Població que realitza la mateixa activitat a l'inici de cada hora (%).  
Catalunya 2002-2003 i 2010-2011.



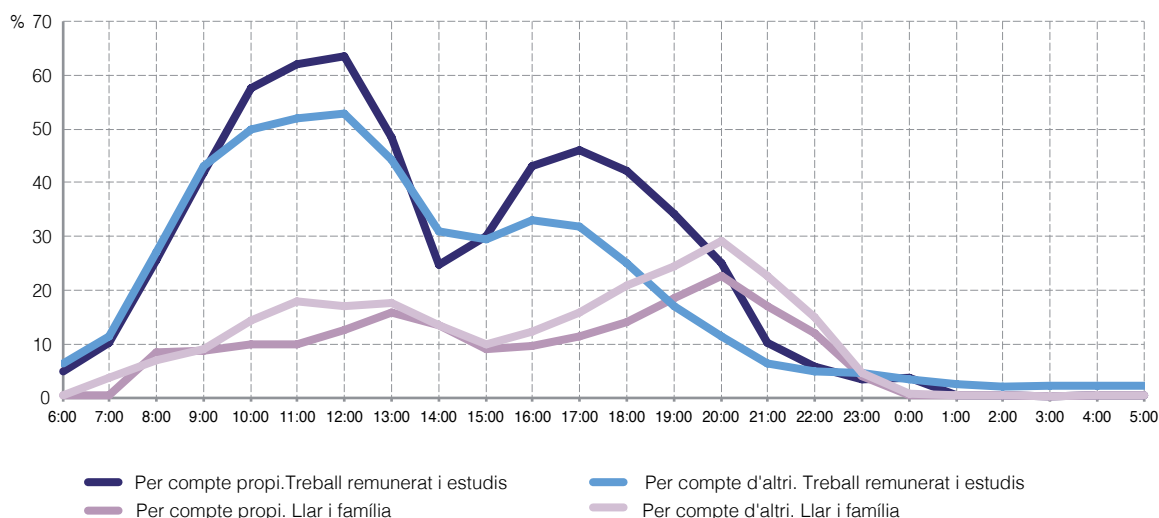
El que més marca els ritmes d'activitat diària són les responsabilitats laborals i professionals. L'horari de treball i estudi s'inicia majoritàriament entre les 8 i les 9 del matí. Un de cada quatre ocupats ja treballen o estudien a les 8 del matí, i a les 9 ja són el 35,8%. Tanmateix, a les 6 del matí hi ha un 6,1% d'ocupats que ja estan treballant i a les 7 del matí un 11,3%. A partir de les 10 del matí i fins a les 2 del migdia ho fan aproximadament el 45% dels ocupats.

Si s'analiza l'horari de finalització de la jornada de treball i estudi, s'observen diferències entre els treballadors per compte propi o autònoms i els treballadors per compte d'altri o assalariats. Si aquests últims comencen lleugerament abans que els ocupats per compte propi, la jornada és força més llarga per a aquests segons. Els autònoms o per compte propi fan una pausa a l'hora del migdia en major proporció que els assalariats, en canvi, allarguen més la jornada laboral. A les 6 de la tarda, el 42,3% dels ocupats per compte propi encara estan treballant o estudiant, mentre que els ocupats per compte d'altri ho fan en un 25%. En aquest sentit, a les 8 del vespre un de cada quatre autònoms encara treballa, i a les 9 un de cada deu. La superposició amb el temps dedicat a les tasques de la llar i la família mostra com els ocupats per compte d'altri poden dedicar-hi més temps.

Gràfic 11: Població ocupada que realitzen la mateixa activitat a l'inici de cada hora (%).  
Catalunya 2010-2011

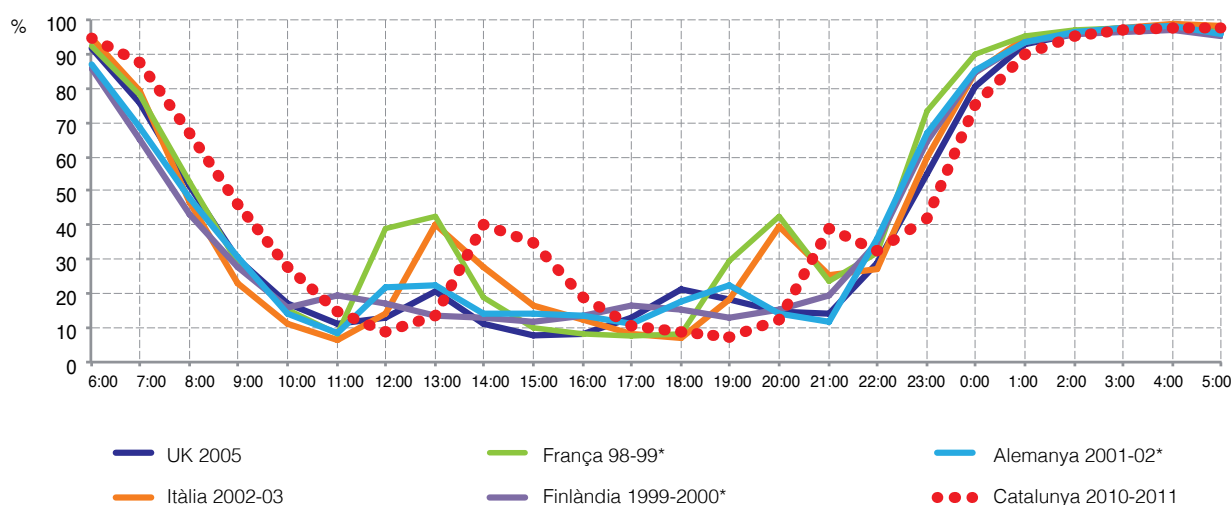


Gràfic 12: Població ocupada que realitza la mateixa activitat a l'inici de cada hora per situació professional (%). Catalunya 2010-2011



L'horari de la població catalana té forces especificitats si es compara amb les jornades de la població d'altres països europeus. Pel que fa als temps dedicats a la cura personal, que inclou dormir, àpats i higiene personal, la població catalana inicia les seves activitats de treball i estudi en general més tard que la població europea, aproximadament una hora, i l'hora en què hi ha una major proporció de població treballant i estudiant se situa cap a les 10 o 11 del matí, mentre que a Catalunya és a les 12 del migdia. Una especificitat dels països mediterranis és l'aturada per a un àpat al migdia, com és el cas de França, Itàlia i Catalunya, que, en canvi, en països nòrdics és gairebé inexistent. Tanmateix, hi ha alguns matisos entre països mediterranis en vista de les dades: l'aturada del migdia de França és de 12 a 1, a Itàlia és d'1 a 2, i a Catalunya de 2 a 3, tot i que a Itàlia i a Catalunya la durada d'aquesta és més llarga que a França. Això comporta que la jornada laboral i d'estudi s'allargui a la tarda. A les 6 de la tarda, a Itàlia encara treballa o estudia el 18% de la població, a França el 16%, i a Catalunya el 18,2%. En canvi, a Alemanya ho fa el 8,8%, a Gran Bretanya el 9,9%, i a Finlàndia el 10,9%, mentre que augmenta la proporció de població que es dedica a la cura personal i als àpats.

Gràfic 13: Població que realitza cures personals i àpats a l'inici de cada hora . Diversos països europeus. 1999-2012 (%)

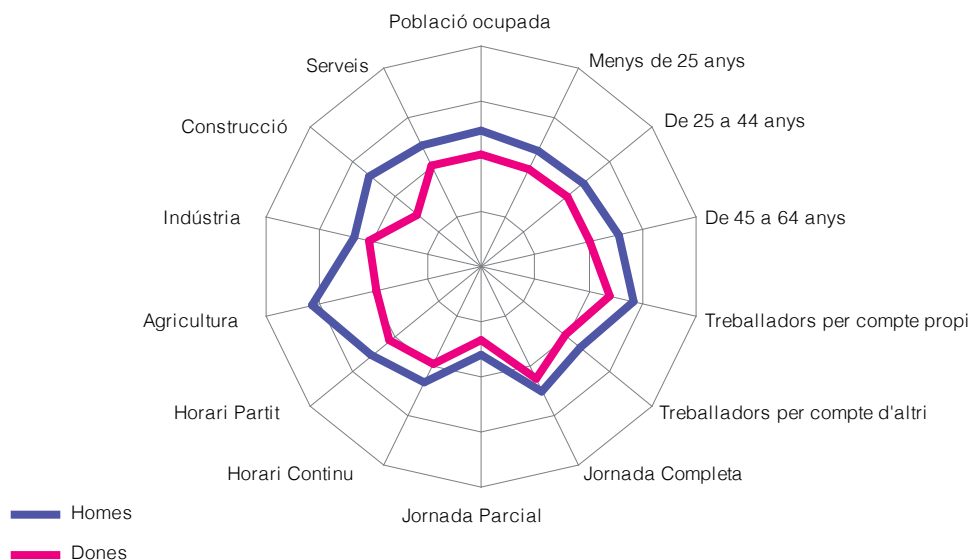


## Temps de treball remunerat setmanal

Més enllà de les activitats realitzades en el dia de referència, s'ha recollit específicament per a la població ocupada informació sobre l'horari setmanal del treball remunerat en la setmana de referència, que permet una anàlisi més acurada de les jornades laborals setmanals, així com dels horaris.

En aquest sentit, la mitjana d'hores de treball remunerat setmanal del conjunt de la població ocupada és de 37 hores i 42 minuts, i la jornada setmanal dels homes (41 hores i 3 minuts) és superior a la de les dones (33 hores i 54 minuts). Amb l'edat, la jornada no minva, sinó tot al contrari, augmenta, fins a les 38 hores i 35 minuts. Ara bé, el sector d'activitat i la situació professional incideix en la jornada. Els ocupats que tenen unes jornades laborals més llargues són els dels sectors de l'agricultura i de la construcció, amb 47 hores i 44 minuts i 41 hores i 30 minuts, respectivament. Destaca la gran diferència entre els treballadors per compte propi, amb jornades setmanals d'una mica més de 45 hores, i els treballadors per compte propi, amb una mitjana de 36 hores i 3 minuts, sense considerar si els contractes són a jornada completa o parcial.

Gràfic 14: Temps de treball remunerat setmanal. Població ocupada. Catalunya, 2010-2011



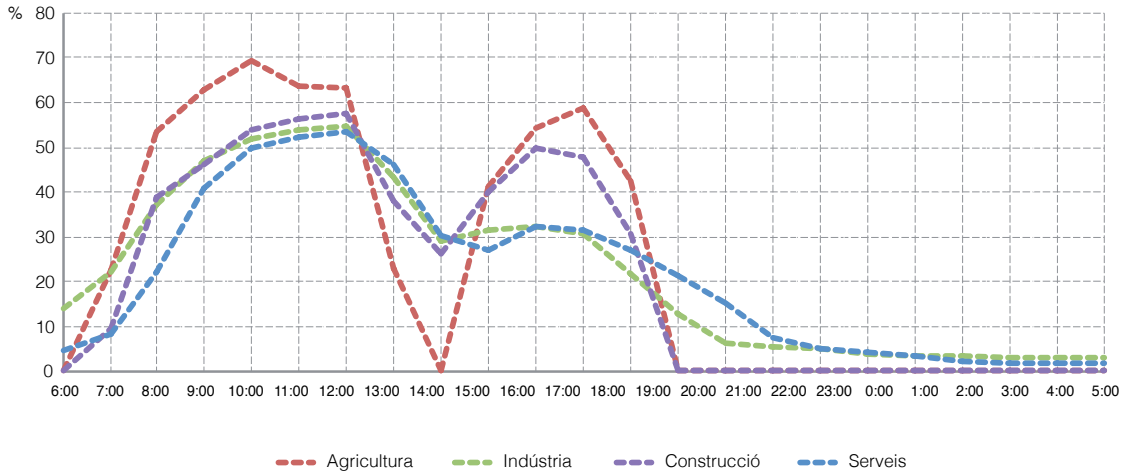
Pel que fa als horaris setmanals del treball remunerat de la població ocupada, aquest s'inicia entre les 7 i les 9 del matí: a les 7 ja està treballant l'11,4% de la població ocupada, a les 8 el 27,2% i a les 9 ja hi és present el 43,9%. La proporció més alta de població ocupada treballant és a les 12 del migdia, amb un 56,7%.

L'horari està força determinat per les condicions de treball del lloc de treball i pel sector econòmic. La població ocupada que treballa en jornades parcials ho fa al matí en major proporció que no pas a la tarda. La població ocupada que desenvolupa el seu treball en horari partit ho fa en horaris diürns, mentre que el treball en horaris nocturns es fa amb horaris continus. I els horaris dels treballadors per compte propi s'allarguen més en les hores de la tarda que no pas els dels treballadors per compte d'altri.

Pel que fa a les diferències en l'horari de treball segons el sector d'activitat, l'horari de la població ocupada en el sector agrícola està fortament condicionat per les condicions climàtiques i meteorològiques, i desenvolupa majoritàriament la seva activitat laboral ben d'hora al matí. A les 7 del matí, ja està treballant el 22,4%, i a les 8 del matí el 53,3%, i es fa una aturada gairebé total a les hores del migdia. La jornada finalitza a les sis de la tarda. L'horari de la població que treballa al sector de la indústria és també força matiner, ja que a les sis del matí ja està treballant un 13,9%. És també el sector de població ocupada amb més presència en horaris nocturns, amb una mitjana de 3,5% de població al llarg de tota la nit. L'aturada del migdia no és tan abrupta com en el sector agrari, i es fa entre la una i les dues del migdia. L'activitat que es desenvolupa en el sector de la construcció és també força dependent de la llum solar. A partir de les 8 del matí s'inicia majoritàriament la jornada de la població ocupada en aquest sector: a les 8 del matí ja està treballant el 38,9% i a les 9, el 46%. Tot i l'aturada del migdia, la jornada finalitza a les sis de la tarda. La població ocupada en el

sector serveis és la que té la jornada laboral més tardana al matí, entre les 8 i les 9, i també la més llarga. A les 9 del matí, ja hi ha un 40,8% d'ocupats en el sector serveis treballant, i a les 10 del matí, un 49,8%. Malgrat que l'aturada del migdia no és tan present com en els altres sectors, l'horari de finalització de la jornada no s'inicia fins força més tard que als altres sectors, amb un 15,1% encara treballant a les 8, i un 7,5% a les 9 del vespre.

Gràfic 15: Població ocupada que realitza activitats de treball remunerat a l'inici de cada hora per sector d'activitat (%). Catalunya, 2010-2011.





## Ajuts rebuts i prestats entre les llars

---

S'ha prestat especial atenció a les activitats relacionades amb la prestació i recepció d'ajuts entre les llars. Un 29,4% de les llars catalanes han rebut algun tipus d'ajut per part d'altres persones, proporció que augmenta fins al 38,4% quan les llars són unipersonals, i fins al 33% quan són monoparentals amb persones a càrrec.

L'ajut més freqüent prestat és el de manteniment de la casa, un 20,2% de les llars l'han rebut, seguit del de preparació de menjars (un 6,3%) i l'atenció a infants (un 5,6%). Pel que fa a les llars unipersonals, s'hi afegeix l'ajut en la realització de les compres i les gestions de la llar, així com l'atenció a les persones residents.

Un 26,2% de la població de 10 anys i més han prestat algun tipus d'ajut a altres llars en el darrer mes de referència; les dones són les que més ajut presten, amb un 29,9%, i els homes un 22,3%. Si els considerem per edat, les dones de més de 45 anys són les qui més freqüentment presten aquests ajuts, i els homes ho fan a partir dels 65 anys, amb un 32,6%.

El tipus d'ajut que més es presta és el d'atenció a les persones, ja siguin infants o bé adults, i hi participen tant homes com dones. Un cop ateses les persones de les llars, els tipus d'ajut són diferents. Els homes col·laboren en les tasques de petites construccions o reparacions de l'habitatge i en les compres. Les dones ajuden en la preparació dels menjars i també en les compres, així com en el manteniment i la neteja de les cases.

## Activitats realitzades en el darrer mes

---

El 12,8% de la població de Catalunya ha realitzat alguna tasca de voluntariat en les quatre darreres setmanes; destaquen els homes amb una dedicació del 14,2% enfront de les dones, amb un 11,4%. I el grup d'edat que més s'hi dedica són els joves de menys de 25 anys, en un 14,9%. Les activitats relacionades amb els esports i l'assistència social són les activitats de voluntariat que més participació obtenen.







# 1. El temps social

## 1.1 Distribució temporal de les activitats diàries detallades en un dia mitjà. Catalunya 2011 Per àmbit territorial

Durada mitjana en hores i minuts

	Metropolità	Comarques Gironines	Camp de Tarragona	Terres de l'Ebre	Ponent	Comarques Centrals	Alt Pirineu i Aran	Total
<b>Cures personals</b>	<b>11:36</b>	<b>11:13</b>	<b>11:34</b>	<b>10:48</b>	<b>11:36</b>	<b>11:44</b>	<b>11:39</b>	<b>11:33</b>
Dormir	08:42	08:27	08:38	08:05	08:35	08:51	08:41	08:39
Àpats i begudes	02:06	02:01	02:03	01:44	02:03	02:05	02:10	02:05
Altres cures personals	00:42	00:39	00:46	00:52	00:52	00:41	00:41	00:43
<b>Treball remunerat</b>	<b>02:33</b>	<b>02:28</b>	<b>02:24</b>	<b>03:13</b>	<b>02:30</b>	<b>02:14</b>	<b>02:35</b>	<b>02:31</b>
Treball principal i secundari	02:27	02:25	02:19	03:07	02:27	02:12	02:32	02:26
Activitats relacionades amb el treball	00:06	00:03	00:04	00:05	..	..	..	00:05
<b>Estudis</b>	<b>00:40</b>	<b>00:34</b>	<b>00:30</b>	<b>00:39</b>	<b>00:16</b>	<b>00:33</b>	<b>00:30</b>	<b>00:37</b>
Estudis no especificats	..	..	..	..	..	..	..	..
Escola, institut o universitat	00:34	00:28	00:25	00:33	..	00:27	00:23	00:31
Estudis durant el temps lliure	00:06	00:05	00:04	..	..	00:05	..	00:05
<b>Llar i família</b>	<b>02:55</b>	<b>03:11</b>	<b>03:17</b>	<b>03:24</b>	<b>02:54</b>	<b>02:50</b>	<b>03:10</b>	<b>02:59</b>
Activitats amb la llar i la família no especificades	00:03	..	..	..	00:05	..	..	00:03
Activitats culinàries	00:54	00:57	00:55	00:56	00:52	00:49	00:58	00:54
Manteniment de la llar	00:34	00:35	00:37	00:58	00:32	00:35	00:31	00:35
Confecció i preparació de la roba	00:11	00:13	00:17	00:14	00:08	00:08	00:13	00:12
Jardineria i atenció d'animals	00:09	00:17	00:14	00:15	00:13	00:16	00:34	00:12
Construcció i reparacions	00:02	00:02	00:03	00:08	00:04	..	..	00:03
Compres i serveis	00:28	00:27	00:28	00:19	00:22	00:24	00:20	00:27
Gestions de la llar	00:01	..	00:01	..	..	00:01	..	00:01
Atenció de nens membres de la llar	00:25	00:30	00:31	00:26	00:29	00:24	00:24	00:26
Atenció a adults membres de la llar	00:03	00:03	00:03	..	..	00:04	..	00:03
<b>Treballs voluntaris i reunions</b>	<b>00:12</b>	<b>00:13</b>	<b>00:16</b>	<b>00:10</b>	<b>00:12</b>	<b>00:18</b>	<b>00:15</b>	<b>00:13</b>
Treballs voluntaris al servei d'una organització	00:01	..	..	..	..	..	..	00:01
Ajudes informals a altres llars	00:08	00:06	00:09	00:09	00:07	00:12	00:09	00:08
Activitats participatives	00:02	00:06	00:06	..	00:04	00:02	00:05	00:03
<b>Vida social i diversió</b>	<b>01:08</b>	<b>01:09</b>	<b>01:25</b>	<b>01:27</b>	<b>01:49</b>	<b>01:13</b>	<b>01:08</b>	<b>01:12</b>
Vida social	00:31	00:50	00:50	00:36	01:11	00:33	00:37	00:37
Diversió i cultura	00:07	00:08	00:07	..	00:09	00:08	00:14	00:08
Lleure passiu	00:28	00:11	00:27	00:43	00:27	00:31	00:16	00:27
<b>Esports i activitats a l'aire lliure</b>	<b>00:45</b>	<b>00:43</b>	<b>00:51</b>	<b>00:34</b>	<b>00:46</b>	<b>01:02</b>	<b>00:58</b>	<b>00:47</b>
Exercici físic	00:45	00:40	00:50	00:31	00:44	01:01	00:56	00:45
Exercici productiu	..	..	..	..	..	..	..	00:00
Activitats relacionades amb els esports	..	..	..	..	..	..	..	00:00
<b>Aficions i informàtica</b>	<b>00:35</b>	<b>00:33</b>	<b>00:40</b>	<b>00:33</b>	<b>00:36</b>	<b>00:34</b>	<b>00:41</b>	<b>00:35</b>
Art i aficions	00:02	..	00:03	..	..	00:05	..	00:03
Informàtica	00:22	00:20	00:23	00:22	00:23	00:14	00:24	00:21
Jocs	00:09	00:09	00:13	00:08	00:09	00:14	00:14	00:10
<b>Mitjans de comunicació</b>	<b>02:10</b>	<b>02:32</b>	<b>01:56</b>	<b>02:03</b>	<b>01:54</b>	<b>02:24</b>	<b>01:54</b>	<b>02:11</b>
Lectura	00:16	00:18	00:11	00:07	00:12	00:12	00:09	00:15
Mirar la televisió, el vídeo o el DVD	01:51	02:08	01:43	01:54	01:40	02:09	01:43	01:53
Escollir la ràdio o gravacions	00:02	00:04	..	..	..	00:02	..	00:02
<b>Trajectes i ús del temps no especificat</b>	<b>01:21</b>	<b>01:20</b>	<b>01:02</b>	<b>01:04</b>	<b>01:23</b>	<b>01:03</b>	<b>01:05</b>	<b>01:18</b>

## 1.2 Distribució temporal de les activitats diàries detallades en un dia mitjà. Catalunya 2011

Per dia de la setmana

*Durada mitjana en hores i minuts*

	De dilluns a dijous	De divendres a diumenge	Total
<b>Cures personals</b>	<b>10:57</b>	<b>11:59</b>	<b>11:33</b>
Dormir	08:18	08:55	08:39
Àpats i begudes	01:51	02:15	02:05
Altres cures personals	00:42	00:43	00:43
<b>Treball remunerat</b>	<b>03:42</b>	<b>01:40</b>	<b>02:31</b>
Treball principal i secundari	03:34	01:37	02:26
Activitats relacionades amb el treball	00:08	00:03	00:05
<b>Estudis</b>	<b>00:54</b>	<b>00:24</b>	<b>00:37</b>
Estudis no especificats	..	..	..
Escola, institut o universitat	00:46	00:19	00:31
Estudis durant el temps lliure	00:07	00:04	00:05
<b>Llar i família</b>	<b>02:50</b>	<b>03:05</b>	<b>02:59</b>
Activitats amb la llar i la família no especificades	00:03	00:02	00:03
Activitats culinàries	00:52	00:56	00:54
Manteniment de la llar	00:33	00:37	00:35
Confecció i preparació de la roba	00:12	00:12	00:12
Jardineria i atenció d'animals	00:10	00:12	00:12
Construcció i reparacions	00:03	00:03	00:03
Compres i serveis	00:26	00:28	00:27
Gestions de la llar	00:01	00:01	00:01
Atenció de nens membres de la llar	00:24	00:27	00:26
Atenció a adults membres de la llar	00:03	00:03	00:03
<b>Treballs voluntaris i reunions</b>	<b>00:11</b>	<b>00:14</b>	<b>00:13</b>
Treballs voluntaris al servei d'una organització	00:01	00:01	00:01
Ajudes informals a altres llars	00:07	00:08	00:08
Activitats participatives	00:01	00:04	00:03
<b>Vida social i diversió</b>	<b>00:53</b>	<b>01:26</b>	<b>01:12</b>
Vida social	00:23	00:47	00:37
Diversió i cultura	00:02	00:12	00:08
Lleure passiu	00:27	00:27	00:27
<b>Esports i activitats a l'aire lliure</b>	<b>00:37</b>	<b>00:53</b>	<b>00:47</b>
Exercici físic	00:36	00:52	00:45
Exercici productiu	..	00:01	00:00
Activitats relacionades amb els esports	00:00	00:00	00:00
<b>Aficions i informàtica</b>	<b>00:34</b>	<b>00:36</b>	<b>00:35</b>
Art i aficions	00:03	00:02	00:03
Informàtica	00:23	00:21	00:21
Jocs	00:08	00:12	00:10
<b>Mitjans de comunicació</b>	<b>01:55</b>	<b>02:22</b>	<b>02:11</b>
Lectura	00:15	00:16	00:15
Mirar la televisió, el vídeo o el DVD	01:37	02:04	01:53
Escollir la ràdio o gravacions	00:02	00:02	00:02
<b>Trajectes i ús del temps no especificat</b>	<b>01:22</b>	<b>01:15</b>	<b>01:18</b>

## 1.3 Distribució temporal de les activitats diàries detallades en un dia mitjà. Catalunya 2011

Per sexe

Durada mitjana en hores i minuts

	Homes	Dones	Total
<b>Cures personals</b>	<b>11:32</b>	<b>11:34</b>	<b>11:33</b>
Dormir	08:38	08:41	08:39
Àpats i begudes	02:07	02:03	02:05
Altres cures personals	00:40	00:45	00:43
<b>Treball remunerat</b>	<b>03:03</b>	<b>02:01</b>	<b>02:31</b>
Treball principal i secundari	02:56	01:58	02:26
Activitats relacionades amb el treball	00:07	00:03	00:05
<b>Estudis</b>	<b>00:39</b>	<b>00:35</b>	<b>00:37</b>
Estudis no especificats	..	..	..
Escola, institut o universitat	00:33	00:28	00:31
Estudis durant el temps lliure	00:05	00:06	00:05
<b>Llar i família</b>	<b>02:02</b>	<b>03:54</b>	<b>02:59</b>
Activitats amb la llar i la família no especificades	00:01	00:04	00:03
Activitats culinàries	00:32	01:16	00:54
Manteniment de la llar	00:19	00:51	00:35
Confecció i preparació de la roba	00:02	00:21	00:12
Jardineria i atenció d'animals	00:16	00:08	00:12
Construcció i reparacions	00:05	00:00	00:03
Compres i serveis	00:22	00:32	00:27
Gestions de la llar	00:01	00:01	00:01
Atenció de nens membres de la llar	00:20	00:32	00:26
Atenció a adults membres de la llar	00:02	00:04	00:03
<b>Treballs voluntaris i reunions</b>	<b>00:11</b>	<b>00:14</b>	<b>00:13</b>
Treballs voluntaris al servei d'una organització	00:01	00:01	00:01
Ajudes informals a altres llars	00:06	00:10	00:08
Activitats participatives	00:03	00:02	00:03
<b>Vida social i diversió</b>	<b>01:11</b>	<b>01:13</b>	<b>01:12</b>
Vida social	00:37	00:36	00:37
Diversió i cultura	00:07	00:08	00:08
Lleure passiu	00:26	00:28	00:27
<b>Esports i activitats a l'aire lliure</b>	<b>00:53</b>	<b>00:40</b>	<b>00:47</b>
Exercici físic	00:52	00:40	00:45
Exercici productiu	00:01	..	00:00
Activitats relacionades amb els esports	00:00	..	00:00
<b>Aficions i informàtica</b>	<b>00:44</b>	<b>00:26</b>	<b>00:35</b>
Art i aficions	00:03	00:02	00:03
Informàtica	00:27	00:16	00:21
Jocs	00:14	00:06	00:10
<b>Mitjans de comunicació</b>	<b>02:19</b>	<b>02:04</b>	<b>02:11</b>
Lectura	00:16	00:14	00:15
Mirar la televisió, el vídeo o el DVD	01:58	01:47	01:53
Escolltar la ràdio o gravacions	00:03	00:01	00:02
<b>Trajectes i ús del temps no especificat</b>	<b>01:20</b>	<b>01:15</b>	<b>01:18</b>



## 1.4 Distribució temporal de les activitats diàries detallades en un dia mitjà. Catalunya 2011

Per grups d'edat

Durada mitjana en hores i minuts

	Menys de 25 anys	De 25 a 44 anys	De 45 a 64 anys	65 anys i més	Total
<b>Cures personals</b>	<b>12:03</b>	<b>11:12</b>	<b>11:08</b>	<b>12:25</b>	<b>11:33</b>
Dormir	09:06	08:24	08:17	09:20	08:39
Àpats i begudes	02:08	02:01	02:05	02:09	02:05
Altres cures personals	00:42	00:42	00:40	00:49	00:43
<b>Treball remunerat</b>	<b>00:59</b>	<b>03:50</b>	<b>03:14</b>	<b>00:12</b>	<b>02:31</b>
Treball principal i secundari	00:55	03:41	03:09	00:11	02:26
Activitats relacionades amb el treball	00:03	00:08	00:05	..	00:05
<b>Estudis</b>	<b>03:04</b>	<b>00:14</b>	<b>00:06</b>	<b>..</b>	<b>00:37</b>
Estudis no especificats	..	..	..	..	..
Escola, institut o universitat	02:52	00:07	..	..	00:31
Estudis durant el temps lliure	00:12	00:06	00:04	..	00:05
<b>Llar i família</b>	<b>01:06</b>	<b>03:09</b>	<b>03:24</b>	<b>03:39</b>	<b>02:59</b>
Activitats amb la llar i la família no especificades	..	00:02	00:04	00:03	00:03
Activitats culinàries	00:18	00:50	01:06	01:17	00:54
Manteniment de la llar	00:16	00:33	00:41	00:47	00:35
Confecció i preparació de la roba	00:01	00:09	00:16	00:20	00:12
Jardineria i atenció d'animals	00:05	00:07	00:16	00:19	00:12
Construcció i reparacions	..	00:02	00:04	00:02	00:03
Compres i serveis	00:13	00:24	00:33	00:37	00:27
Gestions de la llar	..	00:00	00:02	00:01	00:01
Atenció de nens membres de la llar	00:07	00:56	00:13	00:03	00:26
Atenció a adults membres de la llar	..	00:01	00:04	00:06	00:03
<b>Treballs voluntaris i reunions</b>	<b>00:06</b>	<b>00:07</b>	<b>00:18</b>	<b>00:21</b>	<b>00:13</b>
Treballs voluntaris al servei d'una organització	..	..	00:01	..	00:01
Ajudes informals a altres llars	..	00:03	00:14	00:16	00:08
Activitats participatives	00:03	00:03	00:02	00:04	00:03
<b>Vida social i diversió</b>	<b>01:20</b>	<b>01:07</b>	<b>01:05</b>	<b>01:25</b>	<b>01:12</b>
Vida social	00:51	00:35	00:33	00:34	00:37
Diversió i cultura	00:11	00:08	00:07	00:05	00:08
Lleure passiu	00:18	00:23	00:25	00:46	00:27
<b>Esports i activitats a l'aire lliure</b>	<b>00:56</b>	<b>00:38</b>	<b>00:43</b>	<b>01:01</b>	<b>00:47</b>
Exercici físic	00:55	00:38	00:41	01:00	00:45
Exercici productiu	..	..	00:01	..	00:00
Activitats relacionades amb els esports	..	..	..	..	00:00
<b>Aficions i informàtica</b>	<b>01:22</b>	<b>00:27</b>	<b>00:24</b>	<b>00:26</b>	<b>00:35</b>
Art i aficions	00:03	00:02	00:02	00:05	00:03
Informàtica	00:49	00:20	00:16	00:07	00:21
Jocs	00:29	00:04	00:05	00:14	00:10
<b>Mitjans de comunicació</b>	<b>01:40</b>	<b>01:42</b>	<b>02:14</b>	<b>03:31</b>	<b>02:11</b>
Lectura	00:08	00:08	00:19	00:30	00:15
Mirar la televisió, el vídeo o el DVD	01:30	01:32	01:52	02:55	01:53
Escollar la ràdio o gravacions	00:01	00:01	00:02	00:05	00:02
<b>Trajectes i ús del temps no especificat</b>	<b>01:19</b>	<b>01:29</b>	<b>01:19</b>	<b>00:52</b>	<b>01:18</b>

## 1.5

## Distribució temporal de les activitats diàries detallades en un dia mitjà. Catalunya 2011

Per dimensió municipal

Durada mitjana en hores i minuts

	Menys de 20.000 hab.	De 20.000 a 100.000 hab.	Més de 100.000 hab.	Total
<b>Cures personals</b>	<b>11:34</b>	<b>11:24</b>	<b>11:38</b>	<b>11:33</b>
Dormir	08:38	08:38	08:42	08:39
Àpats i begudes	02:07	02:02	02:05	02:05
Altres cures personals	00:43	00:38	00:46	00:43
<b>Treball remunerat</b>	<b>02:37</b>	<b>02:41</b>	<b>02:22</b>	<b>02:31</b>
Treball principal i secundari	02:33	02:35	02:16	02:26
Activitats relacionades amb el treball	00:03	00:06	00:05	00:05
<b>Estudis</b>	<b>00:33</b>	<b>00:45</b>	<b>00:33</b>	<b>00:37</b>
Estudis no especificats	..	..	..	..
Escola, institut o universitat	00:29	00:38	00:27	00:31
Estudis durant el temps lliure	00:04	00:06	00:06	00:05
<b>Llar i família</b>	<b>03:10</b>	<b>03:02</b>	<b>02:50</b>	<b>02:59</b>
Activitats amb la llar i la família no especificades	00:02	..	00:05	00:03
Activitats culinàries	00:54	00:54	00:55	00:54
Manteniment de la llar	00:38	00:36	00:33	00:35
Confecció i preparació de la roba	00:12	00:11	00:11	00:12
Jardineria i atenció d'animals	00:21	00:10	00:07	00:12
Construcció i reparacions	00:05	00:02	00:01	00:03
Compres i serveis	00:24	00:28	00:28	00:27
Gestions de la llar	00:00	00:01	00:01	00:01
Atenció de nens membres de la llar	00:26	00:31	00:22	00:26
Atenció a adults membres de la llar	00:04	00:03	00:03	00:03
<b>Treballs voluntaris i reunions</b>	<b>00:11</b>	<b>00:12</b>	<b>00:14</b>	<b>00:13</b>
Treballs voluntaris al servei d'una organització	..	..	00:01	00:01
Ajudes informals a altres llars	00:07	00:07	00:09	00:08
Activitats participatives	00:02	00:04	00:03	00:03
<b>Vida social i diversió</b>	<b>01:16</b>	<b>01:10</b>	<b>01:11</b>	<b>01:12</b>
Vida social	00:41	00:34	00:36	00:37
Diversió i cultura	00:07	00:06	00:09	00:08
Lleure passiu	00:27	00:29	00:25	00:27
<b>Esports i activitats a l'aire lliure</b>	<b>00:46</b>	<b>00:44</b>	<b>00:49</b>	<b>00:47</b>
Exercici físic	00:45	00:42	00:48	00:45
Exercici productiu	00:01	..	..	00:00
Activitats relacionades amb els esports	..	..	..	00:00
<b>Aficions i informàtica</b>	<b>00:35</b>	<b>00:32</b>	<b>00:37</b>	<b>00:35</b>
Art i aficions	00:03	00:02	00:03	00:03
Informàtica	00:21	00:21	00:22	00:21
Jocs	00:10	00:09	00:11	00:10
<b>Mitjans de comunicació</b>	<b>01:56</b>	<b>02:13</b>	<b>02:19</b>	<b>02:11</b>
Lectura	00:13	00:13	00:18	00:15
Mirar la televisió, el vídeo o el DVD	01:41	01:57	01:57	01:53
Escoltar la ràdio o gravacions	00:01	00:02	00:03	00:02
<b>Trajectes i ús del temps no especificat</b>	<b>01:15</b>	<b>01:13</b>	<b>01:22</b>	<b>01:18</b>

## 1.6 Distribució temporal de les activitats diàries detallades en un dia mitjà. Catalunya. 2011

Per nacionalitat

Durada mitjana en hores i minuts

	Espanyola *	Estrangera	Total
<b>Cures personals</b>	<b>11:35</b>	<b>11:22</b>	<b>11:33</b>
Dormir	08:39	08:41	08:39
Àpats i begudes	02:06	01:56	02:05
Altres cures personals	00:43	00:40	00:43
<b>Treball remunerat</b>	<b>02:25</b>	<b>03:05</b>	<b>02:31</b>
Treball principal i secundari	02:21	02:56	02:26
Activitats relacionades amb el treball	00:04	00:09	00:05
<b>Estudis</b>	<b>00:36</b>	<b>00:41</b>	<b>00:37</b>
Estudis no especificats	..	..	..
Escola, institut o universitat	00:30	00:34	00:31
Estudis durant el temps lliure	00:05	00:07	00:05
<b>Llar i família</b>	<b>03:00</b>	<b>02:53</b>	<b>02:59</b>
Activitats amb la llar i la família no especificades	00:02	00:03	00:03
Activitats culinàries	00:55	00:54	00:54
Manteniment de la llar	00:36	00:32	00:35
Confecció i preparació de la roba	00:12	00:08	00:12
Jardineria i atenció d'animals	00:13	00:06	00:12
Construcció i reparacions	00:03	..	00:03
Compres i serveis	00:28	00:24	00:27
Gestions de la llar	00:01	..	00:01
Atenció de nens membres de la llar	00:24	00:38	00:26
Atenció a adults membres de la llar	00:03	..	00:03
<b>Treballs voluntaris i reunions</b>	<b>00:13</b>	<b>00:09</b>	<b>00:13</b>
Treballs voluntaris al servei d'una organització	00:01	..	00:01
Ajudes informals a altres llars	00:09	..	00:08
Activitats participatives	00:02	00:06	00:03
<b>Vida social i diversió</b>	<b>01:14</b>	<b>01:03</b>	<b>01:12</b>
Vida social	00:37	00:34	00:37
Diversió i cultura	00:08	..	00:08
Lleure passiu	00:27	00:24	00:27
<b>Esports i activitats a l'aire lliure</b>	<b>00:49</b>	<b>00:36</b>	<b>00:47</b>
Exercici físic	00:47	00:36	00:45
Exercici productiu	00:01	..	00:00
Activitats relacionades amb els esports	00:00	..	00:00
<b>Aficions i informàtica</b>	<b>00:34</b>	<b>00:38</b>	<b>00:35</b>
Art i aficions	00:03	..	00:03
Informàtica	00:20	00:28	00:21
Jocs	00:11	00:07	00:10
<b>Mitjans de comunicació</b>	<b>02:11</b>	<b>02:10</b>	<b>02:11</b>
Lectura	..	00:10	00:15
Mirar la televisió, el vídeo o el DVD	01:52	01:57	01:53
Escollar la ràdio o gravacions	00:02	..	00:02
<b>Trajectes i ús del temps no especificat</b>	<b>01:18</b>	<b>01:17</b>	<b>01:18</b>

\* Inclou 'espanyola' i 'espanyola i una altra'

# 1.7 Distribució temporal de les activitats diàries en un dia mitjà. Catalunya 2011

## Per sexe i grups d'edat

Durada mitjana en hores i minuts

	Homes				Total
	Menys de 25 anys	De 25 a 44 anys	De 45 a 64 anys	65 anys i més	
Cures personals	12:05	11:11	11:07	12:28	<b>11:32</b>
Treball remunerat	00:57	04:25	03:56	00:23	<b>03:03</b>
Estudis	03:09	00:12	00:06	..	<b>00:39</b>
Llar i família	00:43	02:11	02:21	02:34	<b>02:02</b>
Treballs voluntaris i reunions	00:05	00:08	00:16	00:18	<b>00:11</b>
Vida social i diversió	01:25	01:10	01:02	01:18	<b>01:11</b>
Esports i activitats a l'aire lliure	01:03	00:42	00:48	01:21	<b>00:53</b>
Aficions i informàtica	01:33	00:34	00:31	00:41	<b>00:44</b>
Mitjans de comunicació	01:36	01:55	02:23	03:54	<b>02:19</b>
Trajectes i ús del temps no especificat	01:19	01:27	01:25	00:56	<b>01:20</b>

	Dones				Total
	Menys de 25 anys	De 25 a 44 anys	De 45 a 64 anys	65 anys i més	
Cures personals	12:01	11:13	11:08	12:24	<b>11:34</b>
Treball remunerat	01:01	03:13	02:33	..	<b>02:01</b>
Estudis	02:59	00:15	00:06	..	<b>00:35</b>
Llar i família	01:29	04:11	04:26	04:28	<b>03:54</b>
Treballs voluntaris i reunions	00:07	00:06	00:20	00:24	<b>00:14</b>
Vida social i diversió	01:16	01:04	01:09	01:30	<b>01:13</b>
Esports i activitats a l'aire lliure	00:49	00:34	00:37	00:47	<b>00:40</b>
Aficions i informàtica	01:10	00:19	00:17	00:15	<b>00:26</b>
Mitjans de comunicació	01:45	01:29	02:05	03:13	<b>02:04</b>
Trajectes i ús del temps no especificat	01:18	01:31	01:13	00:50	<b>01:15</b>

	Total				Total
	Menys de 25 anys	De 25 a 44 anys	De 45 a 64 anys	65 anys i més	
Cures personals	12:03	11:12	11:08	12:25	<b>11:33</b>
Treball remunerat	00:59	03:50	03:14	00:12	<b>02:31</b>
Estudis	03:04	00:14	00:06	..	<b>00:37</b>
Llar i família	01:06	03:09	03:24	03:39	<b>02:59</b>
Treballs voluntaris i reunions	00:06	00:07	00:18	00:21	<b>00:13</b>
Vida social i diversió	01:20	01:07	01:05	01:25	<b>01:12</b>
Esports i activitats a l'aire lliure	00:56	00:38	00:43	01:01	<b>00:47</b>
Aficions i informàtica	01:22	00:27	00:24	00:26	<b>00:35</b>
Mitjans de comunicació	01:40	01:42	02:14	03:31	<b>02:11</b>
Trajectes i ús del temps no especificat	01:19	01:29	01:19	00:52	<b>01:18</b>

## 1.8 Distribució temporal de les activitats diàries en un dia mitjà. Catalunya 2011

Nivell d'estudis assolit

Durada mitjana en hores i minuts

	Sense estudis	Estudis primaris	Estudis secundaris	Estudis superiors	Total
Cures personals	12:29	12:04	11:22	11:14	<b>11:33</b>
Treball remunerat	00:31	01:10	02:44	03:42	<b>02:31</b>
Estudis	00:20	01:12	00:34	00:22	<b>00:37</b>
Llar i família	03:38	02:59	02:58	02:49	<b>02:59</b>
Treballs voluntaris i reunions	00:23	00:15	00:13	00:08	<b>00:13</b>
Vida social i diversió	01:32	01:12	01:13	01:05	<b>01:12</b>
Esports i activitats a l'aire lliure	00:53	00:56	00:45	00:41	<b>00:47</b>
Aficions i informàtica	00:18	00:36	00:38	00:34	<b>00:35</b>
Mitjans de comunicació	03:03	02:27	02:10	01:46	<b>02:11</b>
Trajectes i ús del temps no especificat	00:50	01:05	01:19	01:33	<b>01:18</b>

## 1.9 Distribució temporal de les activitats diàries en un dia mitjà. Catalunya 2011

Per estat civil

Durada mitjana en hores i minuts

	Solter/a	Casat/ada	Viudo/a	Separat/ada o divorciat/ada	Total
Cures personals	11:42	11:22	12:33	11:13	<b>11:33</b>
Treball remunerat	02:23	02:48	00:22	03:26	<b>02:31</b>
Estudis	01:39	00:06	..	..	<b>00:37</b>
Llar i família	01:47	03:37	03:31	03:18	<b>02:59</b>
Treballs voluntaris i reunions	00:07	00:15	00:24	00:09	<b>00:13</b>
Vida social i diversió	01:17	01:06	01:43	01:07	<b>01:12</b>
Esports i activitats a l'aire lliure	00:47	00:47	00:49	00:36	<b>00:47</b>
Aficions i informàtica	00:59	00:23	00:17	00:31	<b>00:35</b>
Mitjans de comunicació	01:52	02:14	03:23	02:05	<b>02:11</b>
Trajectes i ús del temps no especificat	01:23	01:17	00:52	01:19	<b>01:18</b>

## 1.10 Distribució temporal de les activitats diàries en un dia mitjà. Catalunya 2011

Per relació amb l'activitat

Durada mitjana en hores i minuts

	Actius			Inactius	Total
	Ocupats	Desocupats	Total		
Cures personals	10:58	11:53	11:08	12:10	<b>11:33</b>
Treball remunerat	05:02	00:30	04:12	00:04	<b>02:31</b>
Estudis	00:07	00:17	00:09	01:18	<b>00:37</b>
Llar i família	02:36	03:49	02:49	03:13	<b>02:59</b>
Treballs voluntaris i reunions	00:07	00:16	00:09	00:18	<b>00:13</b>
Vida social i diversió	01:02	01:34	01:08	01:18	<b>01:12</b>
Esports i activitats a l'aire lliure	00:34	01:01	00:39	00:58	<b>00:47</b>
Aficions i informàtica	00:24	00:49	00:29	00:44	<b>00:35</b>
Mitjans de comunicació	01:37	02:28	01:46	02:47	<b>02:11</b>
Trajectes i ús del temps no especificat	01:29	01:19	01:27	01:04	<b>01:18</b>

## 1.11 Distribució temporal de les activitats diàries en un dia mitjà. Catalunya 2011

Per estat de salut

Durada mitjana en hores i minuts

	Molt bo	Bo	Acceptable	Dolent	Molt dolent	Total
Cures personals	11:33	11:15	11:49	12:36	13:49	<b>11:33</b>
Treball remunerat	02:40	03:06	01:34	00:32	..	<b>02:31</b>
Estudis	01:18	00:25	00:09	..	..	<b>00:37</b>
Llar i família	02:26	03:04	03:37	03:22	02:18	<b>02:59</b>
Treballs voluntaris i reunions	00:09	00:11	00:18	00:23	..	<b>00:13</b>
Vida social i diversió	01:09	01:09	01:14	01:36	02:00	<b>01:12</b>
Esports i activitats a l'aire lliure	00:49	00:45	00:49	00:43	00:32	<b>00:47</b>
Aficions i informàtica	00:44	00:33	00:27	00:26	..	<b>00:35</b>
Mitjans de comunicació	01:44	02:03	02:51	03:20	03:38	<b>02:11</b>
Trajectes i ús del temps no especificat	01:23	01:23	01:08	00:51	00:37	<b>01:18</b>

## 1.12 Distribució temporal de les activitats diàries en un dia mitjà. Catalunya 2011

Per nombre membres de la llar

Durada mitjana en hores i minuts

	1 membre	2 membres	3 membres	4 membres	5 membres	6 membres	7 membres i més	Total
Cures personals	11:54	11:45	11:23	11:20	11:35	11:20	12:06	<b>11:33</b>
Treball remunerat	01:45	02:11	02:56	02:50	02:32	02:15	02:03	<b>02:31</b>
Estudis	00:13	00:14	00:33	01:01	01:11	01:02	..	<b>00:37</b>
Llar i família	02:59	03:01	03:03	02:52	02:46	03:33	03:19	<b>02:59</b>
Treballs voluntaris i reunions	00:19	00:18	00:13	00:07	00:04	..	..	<b>00:13</b>
Vida social i diversió	01:27	01:11	01:08	01:10	01:16	01:18	01:25	<b>01:12</b>
Esports i activitats a l'aire lliure	00:51	00:52	00:43	00:43	00:43	00:48	00:53	<b>00:47</b>
Aficions i informàtica	00:32	00:33	00:32	00:40	00:39	00:28	00:46	<b>00:35</b>
Mitjans de comunicació	02:45	02:35	02:06	01:47	01:42	02:04	01:54	<b>02:11</b>
Trajectes i ús del temps no especificat	01:10	01:14	01:19	01:24	01:27	01:04	00:39	<b>01:18</b>

## 1.13 Distribució temporal de les activitats diàries en un dia mitjà. Catalunya 2011

Per tipus de llar segons composició

Durada mitjana en hores i minuts

	Unipersonals	Parella sense fills i altres persones	Parella amb fills i altres persones	Monoparent als i altres persones	Altres tipus de llars	Total
Cures personals	11:54	11:49	11:19	11:38	11:45	<b>11:33</b>
Treball remunerat	01:45	02:02	02:56	02:16	02:30	<b>02:31</b>
Estudis	00:13	00:08	00:52	01:03	00:28	<b>00:37</b>
Llar i família	02:59	03:09	03:01	02:41	02:41	<b>02:59</b>
Treballs voluntaris i reunions	00:19	00:20	00:09	00:09	00:14	<b>00:13</b>
Vida social i diversió	01:27	01:08	01:08	01:22	01:23	<b>01:12</b>
Esports i activitats a l'aire lliure	00:51	00:54	00:42	00:45	00:48	<b>00:47</b>
Aficions i informàtica	00:32	00:31	00:37	00:44	00:28	<b>00:35</b>
Mitjans de comunicació	02:45	02:41	01:50	02:04	02:23	<b>02:11</b>
Trajectes i ús del temps no especificat	01:10	01:13	01:22	01:13	01:15	<b>01:18</b>

## 1.14 Distribució temporal de les activitats diàries en un dia mitjà. Catalunya 2011

Per ingressos mensuals a la llar

Durada mitjana en hores i minuts

	Menys de 700 €	De 701 € a 1.000 €	De 1.001 € a 1.400 €	De 1.401 € a 1.700 €	De 1.701 € a 2.000 €	De 2.001 € a 2.300 €	De 2.301 € a 2.600 €
Cures personals	12:08	11:57	11:50	11:32	11:29	11:34	11:08
Treball remunerat	00:35	01:05	01:45	02:29	02:34	02:52	03:26
Estudis	00:22	00:28	00:30	00:32	00:28	00:40	00:34
Llar i família	03:36	03:35	03:16	03:08	03:14	02:53	02:57
Treballs voluntaris i reunions	00:22	00:18	00:14	00:14	00:15	00:07	00:11
Vida social i diversió	01:36	01:14	01:17	01:09	01:09	01:05	00:59
Esports i activitats a l'aire lliure	00:57	00:52	00:47	00:52	00:39	00:52	00:40
Aficions i informàtica	00:36	00:33	00:32	00:37	00:33	00:37	00:43
Mitjans de comunicació	02:38	02:53	02:30	02:15	02:14	01:56	01:54
Trajectes i ús del temps no especificat	01:05	00:59	01:12	01:07	01:21	01:19	01:23

	De 2.601 € a 3.100 €	De 3.101 € a 4.000 €	Més de 4.000 €	No Consta	Total
Cures personals	11:23	11:12	11:21	11:28	<b>11:33</b>
Treball remunerat	03:27	03:41	03:32	02:40	<b>02:31</b>
Estudis	00:45	00:39	00:47	00:44	<b>00:37</b>
Llar i família	02:46	02:35	02:36	02:43	<b>02:59</b>
Treballs voluntaris i reunions	00:10	00:08	00:04	00:13	<b>00:13</b>
Vida social i diversió	01:05	01:13	01:00	01:14	<b>01:12</b>
Esports i activitats a l'aire lliure	00:35	00:40	00:42	00:49	<b>00:47</b>
Aficions i informàtica	00:32	00:30	00:41	00:34	<b>00:35</b>
Mitjans de comunicació	01:40	01:38	01:43	02:12	<b>02:11</b>
Trajectes i ús del temps no especificat	01:32	01:38	01:28	01:18	<b>01:18</b>

## 2. Participació i durada mitjana de les activitats diàries

### 2.1 Participació i durada mitjana de les activitats diàries detallades. Catalunya 2011 Per àmbit territorial (1/2)

Durada mitjana en hores i minuts

	Metropolità		Comarques Gironines		Camp de Tarragona		Terres de l'Ebre	
	% de persones	hh:mm	% de persones	hh:mm	% de persones	hh:mm	% de persones	hh:mm
<b>Cures personals</b>	<b>100,0</b>	<b>11:36</b>	<b>100,0</b>	<b>11:13</b>	<b>100,0</b>	<b>11:34</b>	<b>100,0</b>	<b>10:48</b>
Dormir	100,0	08:42	99,8	08:28	99,9	08:39	100,0	08:05
Àpats i begudes	99,7	02:07	99,8	02:01	99,8	02:04	99,2	01:45
Altres cures personals	95,3	00:44	95,8	00:41	95,7	00:48	100,0	00:52
<b>Treball remunerat</b>	<b>34,1</b>	<b>07:29</b>	<b>34,8</b>	<b>07:07</b>	<b>33,9</b>	<b>07:05</b>	<b>41,6</b>	<b>07:45</b>
Treball principal i secundari	32,0	07:40	33,0	07:20	31,7	07:20	40,0	07:49
Activitats relacionades amb el treball	8,7	01:10	9,3	00:35	8,0	00:56	11,5	00:51
<b>Estudis</b>	<b>13,4</b>	<b>05:00</b>	<b>13,0</b>	<b>04:25</b>	<b>11,4</b>	<b>04:27</b>	<b>11,0</b>	<b>05:57</b>
Estudis no especificats	..	..	..	..	..	..	..	..
Escola, institut o universitat	9,8	05:47	8,6	05:34	8,9	04:50	9,0	06:15
Estudis durant el temps lliure	4,6	02:14	4,6	01:57	3,3	02:20	..	..
<b>Llar i família</b>	<b>85,0</b>	<b>03:26</b>	<b>90,7</b>	<b>03:30</b>	<b>88,2</b>	<b>03:44</b>	<b>85,2</b>	<b>03:59</b>
Activitats amb la llar i la família no especificades	4,4	01:24	..	..	..	..	..	..
Activitats culinàries	68,7	01:19	77,5	01:14	67,7	01:22	63,8	01:27
Manteniment de la llar	49,2	01:10	54,0	01:06	56,3	01:07	57,3	01:41
Confecció i preparació de la roba	18,1	01:04	23,5	00:55	25,0	01:10	22,5	01:05
Jardineria i atenció d'animals	11,1	01:28	18,0	01:39	20,2	01:14	15,6	01:38
Construcció i reparacions	2,5	01:35	4,1	01:10	4,3	01:30	6,5	02:16
Compres i serveis	41,2	01:09	36,2	01:15	41,7	01:08	31,6	01:01
Gestions de la llar	2,7	00:47	..	..	2,9	00:40	..	..
Atenció de nens membres de la llar	20,4	02:03	22,2	02:19	25,2	02:04	22,0	02:02
Atenció a adults membres de la llar	3,4	01:31	4,2	01:30	3,3	01:47	..	..
<b>Treballs voluntaris i reunions</b>	<b>10,8</b>	<b>01:54</b>	<b>12,7</b>	<b>01:48</b>	<b>15,4</b>	<b>01:45</b>	<b>7,8</b>	<b>02:14</b>
Treballs voluntaris al servei d'una organització	1,1	02:12	..	..	..	..	..	..
Ajudes informals a altres llars	6,8	01:59	6,4	01:46	8,0	02:00	6,7	02:22
Activitats participatives	3,4	01:19	6,2	01:43	8,1	01:14	..	..
<b>Vida social i diversió</b>	<b>61,2</b>	<b>01:51</b>	<b>60,7</b>	<b>01:54</b>	<b>65,0</b>	<b>02:11</b>	<b>69,0</b>	<b>02:07</b>
Vida social	38,1	01:23	49,9	01:41	49,2	01:41	36,0	01:42
Diversió i cultura	5,5	02:24	5,8	02:20	6,5	01:54	..	..
Lleure passiu	33,9	01:24	17,3	01:05	29,1	01:35	48,7	01:29
<b>Esports i activitats a l'aire lliure</b>	<b>39,9</b>	<b>01:55</b>	<b>37,9</b>	<b>01:54</b>	<b>43,7</b>	<b>01:57</b>	<b>34,0</b>	<b>01:40</b>
Exercici físic	39,6	01:53	37,4	01:49	43,6	01:55	32,5	01:35
Exercici productiu	..	..	..	..	..	..	..	..
Activitats relacionades amb els esports	..	..	..	..	..	..	..	..
<b>Aficions i informàtica</b>	<b>32,0</b>	<b>01:50</b>	<b>33,9</b>	<b>01:37</b>	<b>33,4</b>	<b>02:00</b>	<b>29,4</b>	<b>01:52</b>
Art i aficions	3,0	01:34	..	..	3,1	01:51	..	..
Informàtica	23,9	01:33	26,4	01:17	25,1	01:33	21,2	01:45
Jocs	9,1	01:49	10,5	01:32	10,3	02:10	6,9	02:00
<b>Mitjans de comunicació</b>	<b>83,6</b>	<b>02:36</b>	<b>85,7</b>	<b>02:57</b>	<b>80,4</b>	<b>02:25</b>	<b>82,6</b>	<b>02:29</b>
Lectura	22,7	01:14	22,4	01:23	17,8	01:03	8,8	01:26
Mirar la televisió, el vídeo o el DVD	78,0	02:22	82,2	02:37	77,1	02:14	80,4	02:22
Escoltar la ràdio o gravacions	3,5	01:14	5,7	01:16	..	..	..	..
<b>Trajectes i ús del temps no especificat</b>	<b>85,1</b>	<b>01:35</b>	<b>86,1</b>	<b>01:33</b>	<b>78,9</b>	<b>01:19</b>	<b>91,2</b>	<b>01:11</b>



## 2.1 Participació i durada mitjana de les activitats diàries detallades. Catalunya 2011

Per àmbit territorial (2/2)

	Ponent		Comarques Centrals		Alt Pirineu i Aran		Total	
	% de persones	hh:mm	% de persones	hh:mm	% de persones	hh:mm	% de persones	hh:mm
<b>Cures personals</b>	<b>100,0</b>	<b>11:36</b>	<b>100,0</b>	<b>11:44</b>	<b>100,0</b>	<b>11:39</b>	<b>100,0</b>	<b>11:33</b>
Dormir	100,0	08:35	100,0	08:51	100,0	08:41	100,0	08:40
Àpats i begudes	99,6	02:03	99,9	02:05	98,9	02:11	99,7	02:05
Altres cures personals	99,1	00:52	93,3	00:44	96,2	00:42	95,6	00:45
<b>Treball remunerat</b>	<b>34,6</b>	<b>07:14</b>	<b>30,8</b>	<b>07:17</b>	<b>33,2</b>	<b>07:47</b>	<b>34,2</b>	<b>07:24</b>
Treball principal i secundari	32,2	07:38	28,7	07:39	32,3	07:51	32,1	07:37
Activitats relacionades amb el treball	..	..	..	..	..	..	8,1	01:04
<b>Estudis</b>	<b>8,1</b>	<b>03:28</b>	<b>12,0</b>	<b>04:38</b>	<b>11,4</b>	<b>04:26</b>	<b>12,8</b>	<b>04:51</b>
Estudis no especificats	..	..	..	..	..	..	..	..
Escola, institut o universitat	..	..	8,7	05:19	8,8	04:31	9,2	05:37
Estudis durant el temps lliure	..	..	4,0	02:23	..	..	4,4	02:14
<b>Llar i família</b>	<b>85,6</b>	<b>03:23</b>	<b>81,3</b>	<b>03:29</b>	<b>82,4</b>	<b>03:51</b>	<b>85,6</b>	<b>03:29</b>
Activitats amb la llar i la família no especificades	8,7	01:03	..	..	..	..	3,7	01:22
Activitats culinàries	66,0	01:19	60,8	01:21	60,6	01:36	68,6	01:20
Manteniment de la llar	50,7	01:04	44,4	01:18	44,2	01:10	50,1	01:11
Confecció i preparació de la roba	14,5	01:00	13,0	01:07	15,7	01:23	18,7	01:04
Jardineria i atenció d'animals	12,5	01:50	14,8	01:51	20,5	02:46	13,0	01:32
Construcció i reparacions	6,6	01:05	..	..	..	..	3,2	01:35
Compres i serveis	34,9	01:04	35,9	01:08	28,9	01:09	39,7	01:09
Gestions de la llar	..	..	3,2	00:49	..	..	2,6	00:46
Atenció de nens membres de la llar	28,0	01:44	20,4	02:02	18,5	02:10	21,3	02:03
Atenció a adults membres de la llar	..	..	3,6	02:05	..	..	3,5	01:37
<b>Treballs voluntaris i reunions</b>	<b>12,8</b>	<b>01:37</b>	<b>12,3</b>	<b>02:26</b>	<b>15,1</b>	<b>01:41</b>	<b>11,5</b>	<b>01:54</b>
Treballs voluntaris al servei d'una organització	..	..	..	..	..	..	1,0	02:07
Ajudes informals a altres llars	6,8	01:42	7,2	02:53	7,7	02:00	6,9	02:02
Activitats participatives	5,5	01:19	3,8	01:12	7,3	01:19	4,2	01:21
<b>Vida social i diversió</b>	<b>83,7</b>	<b>02:10</b>	<b>58,6</b>	<b>02:05</b>	<b>54,3</b>	<b>02:06</b>	<b>62,5</b>	<b>01:56</b>
Vida social	66,4	01:48	32,4	01:44	34,5	01:49	41,0	01:30
Diversió i cultura	8,1	01:58	4,8	02:52	7,3	03:14	5,7	02:21
Lleure passiu	42,2	01:05	37,4	01:24	23,2	01:11	32,8	01:23
<b>Esports i activitats a l'aire lliure</b>	<b>44,3</b>	<b>01:45</b>	<b>43,8</b>	<b>02:23</b>	<b>42,8</b>	<b>02:17</b>	<b>40,3</b>	<b>01:56</b>
Exercici físic	43,0	01:43	43,5	02:20	41,2	02:17	40,0	01:54
Exercici productiu	..	..	..	..	..	..	0,5	03:05
Activitats relacionades amb els esports	..	..	..	..	..	..	0,5	00:34
<b>Aficions i informàtica</b>	<b>31,3</b>	<b>01:55</b>	<b>27,0</b>	<b>02:06</b>	<b>28,2</b>	<b>02:28</b>	<b>31,8</b>	<b>01:51</b>
Art i aficions	..	..	3,8	02:13	..	..	3,1	01:38
Informàtica	23,8	01:40	14,8	01:35	16,6	02:27	23,5	01:33
Jocs	6,7	02:25	11,5	02:10	10,4	02:15	9,3	01:52
<b>Mitjans de comunicació</b>	<b>85,4</b>	<b>02:13</b>	<b>84,7</b>	<b>02:51</b>	<b>78,3</b>	<b>02:26</b>	<b>83,6</b>	<b>02:37</b>
Lectura	21,6	00:59	14,1	01:29	12,1	01:18	21,1	01:14
Mirar la televisió, el vídeo o el DVD	81,3	02:03	80,9	02:39	74,7	02:18	78,7	02:23
Escollar la ràdio o gravacions	..	..	3,5	01:22	..	..	3,5	01:14
<b>Trajectes i ús del temps no especificat</b>	<b>89,8</b>	<b>01:32</b>	<b>86,0</b>	<b>01:13</b>	<b>81,0</b>	<b>01:20</b>	<b>85,1</b>	<b>01:31</b>

## 2.2 Participació i durada mitjana de les activitats diàries detallades. Catalunya 2011

Per dia de la setmana

Durada mitjana en hores i minuts

	De dilluns a dijous		De divendres a diumenge		Total	
	% de persones	hh:mm	% de persones	hh:mm	% de persones	hh:mm
<b>Cures personals</b>	<b>100,0</b>	<b>10:57</b>	<b>100,0</b>	<b>11:59</b>	<b>100,0</b>	<b>11:33</b>
Dormir	99,9	08:19	100,0	08:55	100,0	08:40
Àpats i begudes	99,7	01:51	99,6	02:15	99,7	02:05
Altres cures personals	96,0	00:43	95,3	00:45	95,6	00:45
<b>Treball remunerat</b>	<b>48,2</b>	<b>07:42</b>	<b>24,0</b>	<b>06:59</b>	<b>34,2</b>	<b>07:24</b>
Treball principal i secundari	45,4	07:52	22,4	07:14	32,1	07:37
Activitats relacionades amb el treball	11,8	01:09	5,5	00:58	8,1	01:04
<b>Estudis</b>	<b>16,7</b>	<b>05:25</b>	<b>9,9</b>	<b>04:09</b>	<b>12,8</b>	<b>04:51</b>
Estudis no especificats	..	..	..	..	..	..
Escola, institut o universitat	12,3	06:23	7,1	04:40	9,2	05:37
Estudis durant el temps lliure	5,7	02:08	3,4	02:21	4,4	02:14
<b>Llar i família</b>	<b>84,4</b>	<b>03:22</b>	<b>86,5</b>	<b>03:34</b>	<b>85,6</b>	<b>03:29</b>
Activitats amb la llar i la família no especificades	3,8	01:22	3,6	01:23	3,7	01:22
Activitats culinàries	69,8	01:15	67,8	01:23	68,6	01:20
Manteniment de la llar	48,7	01:08	51,2	01:13	50,1	01:11
Confecció i preparació de la roba	19,6	01:01	18,1	01:07	18,7	01:04
Jardineria i atenció d'animals	12,5	01:27	13,4	01:35	13,0	01:32
Construcció i reparacions	3,0	01:40	3,3	01:31	3,2	01:35
Compres i serveis	40,4	01:05	39,3	01:12	39,7	01:09
Gestions de la llar	3,4	00:44	2,1	00:49	2,6	00:46
Atenció de nens membres de la llar	21,4	01:54	21,3	02:10	21,3	02:03
Atenció a adults membres de la llar	4,2	01:13	3,0	02:01	3,5	01:37
<b>Treballs voluntaris i reunions</b>	<b>9,8</b>	<b>01:54</b>	<b>12,8</b>	<b>01:54</b>	<b>11,5</b>	<b>01:54</b>
Treballs voluntaris al servei d'una organització	1,2	01:59	1,0	02:14	1,0	02:07
Ajudes informals a altres llars	6,9	01:55	6,8	02:07	6,9	02:02
Activitats participatives	2,2	01:19	5,7	01:22	4,2	01:21
<b>Vida social i diversió</b>	<b>57,5</b>	<b>01:33</b>	<b>66,2</b>	<b>02:10</b>	<b>62,5</b>	<b>01:56</b>
Vida social	34,5	01:08	45,7	01:42	41,0	01:30
Diversió i cultura	2,1	01:50	8,3	02:27	5,7	02:21
Lleure passiu	34,6	01:19	31,6	01:25	32,8	01:23
<b>Esports i activitats a l'aire lliure</b>	<b>35,4</b>	<b>01:46</b>	<b>44,0</b>	<b>02:02</b>	<b>40,3</b>	<b>01:56</b>
Exercici físic	35,1	01:45	43,5	02:00	40,0	01:54
Exercici productiu	..	..	0,6	03:27	0,5	03:05
Activitats relacionades amb els esports	0,7	00:26	0,4	00:43	0,5	00:34
<b>Aficions i informàtica</b>	<b>32,3</b>	<b>01:46</b>	<b>31,5</b>	<b>01:54</b>	<b>31,8</b>	<b>01:51</b>
Art i aficions	3,2	01:51	3,0	01:28	3,1	01:38
Informàtica	24,9	01:32	22,4	01:33	23,5	01:33
Jocs	7,9	01:40	10,3	01:59	9,3	01:52
<b>Mitjans de comunicació</b>	<b>82,3</b>	<b>02:20</b>	<b>84,5</b>	<b>02:49</b>	<b>83,6</b>	<b>02:37</b>
Lectura	22,1	01:09	20,4	01:18	21,1	01:14
Mirar la televisió, el vídeo o el DVD	76,4	02:07	80,3	02:34	78,7	02:23
Escollir la ràdio o gravacions	3,4	01:20	3,5	01:10	3,5	01:14
<b>Trajectes i ús del temps no especificat</b>	<b>89,2</b>	<b>01:32</b>	<b>82,2</b>	<b>01:31</b>	<b>85,1</b>	<b>01:31</b>

## 2.3 Participació i durada mitjana de les activitats diàries detallades. Catalunya 2011

Per sexe

Durada mitjana en hores i minuts

	Homes		Dones		Total	
	% de persones	hh:mm	% de persones	hh:mm	% de persones	hh:mm
<b>Cures personals</b>	<b>100,0</b>	<b>11:32</b>	<b>100,0</b>	<b>11:34</b>	<b>100,0</b>	<b>11:33</b>
Dormir	99,9	08:38	100,0	08:41	100,0	08:40
Àpats i begudes	99,7	02:07	99,7	02:03	99,7	02:05
Altres cures personals	95,0	00:42	96,1	00:47	95,6	00:45
<b>Treball remunerat</b>	<b>38,9</b>	<b>07:51</b>	<b>29,6</b>	<b>06:50</b>	<b>34,2</b>	<b>07:24</b>
Treball principal i secundari	35,9	08:09	28,3	06:57	32,1	07:37
Activitats relacionades amb el treball	10,3	01:10	6,0	00:55	8,1	01:04
<b>Estudis</b>	<b>13,0</b>	<b>05:01</b>	<b>12,6</b>	<b>04:41</b>	<b>12,8</b>	<b>04:51</b>
Estudis no especificats	..	..	..	..	..	..
Escola, institut o universitat	9,8	05:41	8,7	05:33	9,2	05:37
Estudis durant el temps lliure	4,0	02:18	4,7	02:10	4,4	02:14
<b>Llar i família</b>	<b>79,0</b>	<b>02:35</b>	<b>91,9</b>	<b>04:14</b>	<b>85,6</b>	<b>03:29</b>
Activitats amb la llar i la família no especificades	2,3	00:56	5,0	01:34	3,7	01:22
Activitats culinàries	55,0	00:58	81,8	01:33	68,6	01:20
Manteniment de la llar	34,6	00:55	65,1	01:18	50,1	01:11
Confecció i preparació de la roba	5,0	00:44	31,9	01:07	18,7	01:04
Jardineria i atenció d'animals	14,4	01:52	11,7	01:08	13,0	01:32
Construcció i reparacions	5,4	01:39	1,1	01:16	3,2	01:35
Compres i serveis	32,7	01:07	46,5	01:10	39,7	01:09
Gestions de la llar	2,8	00:47	2,5	00:45	2,6	00:46
Atenció de nens membres de la llar	18,8	01:46	23,8	02:17	21,3	02:03
Atenció a adults membres de la llar	2,8	01:38	4,2	01:36	3,5	01:37
<b>Treballs voluntaris i reunions</b>	<b>10,3</b>	<b>01:55</b>	<b>12,6</b>	<b>01:54</b>	<b>11,5</b>	<b>01:54</b>
Treballs voluntaris al servei d'una organització	1,1	02:13	1,0	02:00	1,0	02:07
Ajudes informals a altres llars	5,4	02:03	8,3	02:01	6,9	02:02
Activitats participatives	4,5	01:26	3,8	01:16	4,2	01:21
<b>Vida social i diversió</b>	<b>62,1</b>	<b>01:55</b>	<b>62,9</b>	<b>01:56</b>	<b>62,5</b>	<b>01:56</b>
Vida social	39,9	01:34	42,1	01:27	41,0	01:30
Diversió i cultura	5,5	02:25	5,9	02:18	5,7	02:21
Lleure passiu	32,0	01:21	33,6	01:24	32,8	01:23
<b>Esports i activitats a l'aire lliure</b>	<b>43,0</b>	<b>02:05</b>	<b>37,8</b>	<b>01:47</b>	<b>40,3</b>	<b>01:56</b>
Exercici físic	42,5	02:02	37,5	01:46	40,0	01:54
Exercici productiu	0,8	03:18	..	..	0,5	03:05
Activitats relacionades amb els esports	0,8	00:33	..	..	0,5	00:34
<b>Aficions i informàtica</b>	<b>36,7</b>	<b>02:02</b>	<b>27,1</b>	<b>01:36</b>	<b>31,8</b>	<b>01:51</b>
Art i aficions	3,6	01:38	2,6	01:39	3,1	01:38
Informàtica	27,2	01:40	19,9	01:23	23,5	01:33
Jocs	11,7	02:01	7,0	01:39	9,3	01:52
<b>Mitjans de comunicació</b>	<b>84,4</b>	<b>02:44</b>	<b>82,8</b>	<b>02:30</b>	<b>83,6</b>	<b>02:37</b>
Lectura	21,5	01:19	20,8	01:10	21,1	01:14
Mirar la televisió, el vídeo o el DVD	80,0	02:28	77,4	02:18	78,7	02:23
Escollir la ràdio o gravacions	4,1	01:20	2,8	01:06	3,5	01:14
<b>Trajectes i ús del temps no especificat</b>	<b>86,8</b>	<b>01:32</b>	<b>83,5</b>	<b>01:30</b>	<b>85,1</b>	<b>01:31</b>

## 2.4 Participació i durada mitjana de les activitats diàries detallades. Catalunya 2011

Per grups d'edat

Durada mitjana en hores i minuts

	Menys de 25 anys		De 25 a 44 anys		De 45 a 64 anys		65 anys i més	
	% de persones	hh:mm	% de persones	hh:mm	% de persones	hh:mm	% de persones	hh:mm
<b>Cures personals</b>	<b>100,0</b>	<b>12:03</b>	<b>100,0</b>	<b>11:12</b>	<b>99,9</b>	<b>11:08</b>	<b>100,0</b>	<b>12:25</b>
Dormir	100,0	09:06	100,0	08:24	99,9	08:17	100,0	09:20
Àpats i begudes	99,9	02:08	99,5	02:02	99,6	02:06	99,9	02:09
Altres cures personals	95,3	00:44	95,1	00:44	95,5	00:42	97,0	00:50
<b>Treball remunerat</b>	<b>16,0</b>	<b>06:12</b>	<b>51,7</b>	<b>07:25</b>	<b>42,1</b>	<b>07:42</b>	<b>3,2</b>	<b>06:22</b>
Treball principal i secundari	13,6	06:50	48,3	07:39	40,5	07:47	3,2	06:16
Activitats relacionades amb el treball	4,9	01:17	13,0	01:04	8,5	01:02	..	..
<b>Estudis</b>	<b>53,3</b>	<b>05:46</b>	<b>7,4</b>	<b>03:09</b>	<b>3,9</b>	<b>02:43</b>	<b>..</b>	<b>..</b>
Estudis no especificats	..	..	..	..	..	..	..	..
Escola, institut o universitat	49,0	05:51	3,0	04:12	..	..	..	..
Estudis durant el temps lliure	9,3	02:10	4,3	02:20	3,3	02:13	..	..
<b>Llar i família</b>	<b>66,8</b>	<b>01:38</b>	<b>88,4</b>	<b>03:34</b>	<b>89,4</b>	<b>03:49</b>	<b>90,6</b>	<b>04:02</b>
Activitats amb la llar i la família no especificades	..	..	3,2	01:15	5,1	01:34	4,5	01:21
Activitats culinàries	41,5	00:44	70,9	01:11	75,4	01:28	77,4	01:39
Manteniment de la llar	35,6	00:45	48,2	01:09	55,3	01:15	58,9	01:21
Confecció i preparació de la roba	4,4	00:35	17,8	00:51	24,6	01:07	24,2	01:23
Jardineria i atenció d'animals	8,3	01:01	10,0	01:17	17,4	01:35	16,7	01:58
Construcció i reparacions	..	..	3,2	01:22	4,2	01:49	2,9	01:28
Compres i serveis	20,0	01:06	36,9	01:06	47,3	01:10	51,1	01:13
Gestions de la llar	..	..	2,0	00:35	4,1	00:48	3,2	00:53
Atenció de nens membres de la llar	6,5	01:47	42,2	02:14	14,1	01:33	3,5	01:25
Atenció a adults membres de la llar	..	..	1,8	01:24	5,6	01:28	5,3	02:07
<b>Treballs voluntaris i reunions</b>	<b>6,0</b>	<b>01:45</b>	<b>8,0</b>	<b>01:37</b>	<b>14,2</b>	<b>02:09</b>	<b>19,1</b>	<b>01:54</b>
Treballs voluntaris al servei d'una organització	..	..	..	..	1,1	02:25	..	..
Ajudes informals a altres llars	..	..	3,6	01:30	10,2	02:20	12,9	02:05
Activitats participatives	3,6	01:43	4,0	01:25	3,4	01:17	6,2	01:10
<b>Vida social i diversió</b>	<b>62,3</b>	<b>02:09</b>	<b>60,8</b>	<b>01:51</b>	<b>61,2</b>	<b>01:47</b>	<b>68,1</b>	<b>02:05</b>
Vida social	44,2	01:55	40,4	01:28	39,7	01:23	41,5	01:22
Diversió i cultura	8,3	02:16	5,4	02:40	5,7	02:07	3,9	02:10
Lleure passiu	26,9	01:07	30,2	01:16	33,5	01:15	42,2	01:49
<b>Esports i activitats a l'aire lliure</b>	<b>44,1</b>	<b>02:08</b>	<b>34,3</b>	<b>01:52</b>	<b>39,0</b>	<b>01:50</b>	<b>51,1</b>	<b>02:00</b>
Exercici físic	44,0	02:07	34,1	01:51	38,4	01:47	50,5	01:58
Exercici productiu	..	..	..	..	1,0	02:59	..	..
Activitats relacionades amb els esports	..	..	..	..	..	..	..	..
<b>Aficions i informàtica</b>	<b>61,9</b>	<b>02:12</b>	<b>29,2</b>	<b>01:34</b>	<b>25,4</b>	<b>01:36</b>	<b>20,5</b>	<b>02:10</b>
Art i aficions	3,2	01:39	2,4	01:30	2,9	01:29	4,6	01:55
Informàtica	45,7	01:49	25,0	01:23	19,8	01:24	6,6	01:46
Jocs	23,3	02:05	4,8	01:32	5,6	01:32	11,7	02:02
<b>Mitjans de comunicació</b>	<b>77,4</b>	<b>02:10</b>	<b>79,8</b>	<b>02:08</b>	<b>85,7</b>	<b>02:36</b>	<b>93,3</b>	<b>03:46</b>
Lectura	13,8	01:00	15,4	00:58	26,3	01:14	31,3	01:37
Mirar la televisió, el vídeo o el DVD	74,3	02:02	74,3	02:03	80,1	02:20	89,1	03:16
Escolltar la ràdio o gravacions	3,3	00:55	2,3	01:16	3,0	01:13	6,5	01:23
<b>Trajectes i ús del temps no especificat</b>	<b>86,8</b>	<b>01:31</b>	<b>89,3</b>	<b>01:40</b>	<b>87,5</b>	<b>01:30</b>	<b>71,9</b>	<b>01:13</b>

## 2.5 Participació i durada mitjana de les activitats diàries detallades. Catalunya 2011

Per dimensió municipal

Durada mitjana en hores i minuts

	Menys de 20.000 hab.		De 20.000 a 100.000 hab.		Més de 100.000 hab.		Total	
	% de persones	hh:mm	% de persones	hh:mm	% de persones	hh:mm	% de persones	hh:mm
<b>Cures personals</b>	<b>100,0</b>	<b>11:34</b>	<b>99,9</b>	<b>11:25</b>	<b>100,0</b>	<b>11:38</b>	<b>100,0</b>	<b>11:33</b>
Dormir	99,9	08:38	99,9	08:38	100,0	08:42	100,0	08:40
Àpats i begudes	99,8	02:07	99,7	02:02	99,6	02:06	99,7	02:05
Altres cures personals	95,8	00:44	94,3	00:41	96,4	00:47	95,6	00:45
<b>Treball remunerat</b>	<b>35,2</b>	<b>07:26</b>	<b>35,3</b>	<b>07:37</b>	<b>32,7</b>	<b>07:14</b>	<b>34,2</b>	<b>07:24</b>
Treball principal i secundari	33,4	07:38	33,2	07:46	30,4	07:29	32,1	07:37
Activitats relacionades amb el treball	6,8	00:56	10,3	00:59	7,5	01:14	8,1	01:04
<b>Estudis</b>	<b>11,5</b>	<b>04:53</b>	<b>15,1</b>	<b>05:01</b>	<b>12,0</b>	<b>04:41</b>	<b>12,8</b>	<b>04:51</b>
Estudis no especificats	..	..	..	..	..	..	..	..
Escola, institut o universitat	8,8	05:31	11,1	05:51	8,2	05:29	9,2	05:37
Estudis durant el temps lliure	3,3	02:03	4,8	02:18	4,7	02:15	4,4	02:14
<b>Llar i família</b>	<b>86,6</b>	<b>03:40</b>	<b>86,4</b>	<b>03:30</b>	<b>84,4</b>	<b>03:21</b>	<b>85,6</b>	<b>03:29</b>
Activitats amb la llar i la família no especificades	3,3	01:07	..	..	5,9	01:29	3,7	01:22
Activitats culinàries	68,3	01:20	70,2	01:17	67,7	01:21	68,6	01:20
Manteniment de la llar	50,7	01:15	50,8	01:12	49,3	01:07	50,1	01:11
Confecció i preparació de la roba	18,2	01:09	18,4	01:04	19,3	01:02	18,7	01:04
Jardineria i atenció d'animals	20,7	01:41	12,3	01:28	8,6	01:22	13,0	01:32
Construcció i reparacions	4,7	01:55	3,1	01:24	2,3	01:18	3,2	01:35
Compres i serveis	36,5	01:08	39,4	01:13	42,1	01:07	39,7	01:09
Gestions de la llar	1,8	00:36	2,8	00:51	3,1	00:47	2,6	00:46
Atenció de nens membres de la llar	21,6	02:03	24,2	02:10	19,1	01:59	21,3	02:03
Atenció a adults membres de la llar	4,4	01:34	2,8	01:50	3,4	01:32	3,5	01:37
<b>Treballs voluntaris i reunions</b>	<b>10,2</b>	<b>01:56</b>	<b>11,4</b>	<b>01:50</b>	<b>12,4</b>	<b>01:56</b>	<b>11,5</b>	<b>01:54</b>
Treballs voluntaris al servei d'una organització	..	..	..	..	1,4	02:09	1,0	02:07
Ajudes informals a altres llars	6,7	01:59	6,4	02:02	7,3	02:04	6,9	02:02
Activitats participatives	3,2	01:20	4,6	01:27	4,5	01:18	4,2	01:21
<b>Vida social i diversió</b>	<b>65,0</b>	<b>01:57</b>	<b>62,8</b>	<b>01:51</b>	<b>60,7</b>	<b>01:58</b>	<b>62,5</b>	<b>01:56</b>
Vida social	43,8	01:35	38,2	01:30	41,2	01:27	41,0	01:30
Diversió i cultura	5,2	02:25	5,0	02:01	6,4	02:30	5,7	02:21
Lleure passiu	34,9	01:17	34,9	01:23	30,0	01:26	32,8	01:23
<b>Esports i activitats a l'aire lliure</b>	<b>41,1</b>	<b>01:53</b>	<b>38,1</b>	<b>01:56</b>	<b>41,4</b>	<b>01:59</b>	<b>40,3</b>	<b>01:56</b>
Exercici físic	40,4	01:51	37,7	01:52	41,3	01:58	40,0	01:54
Exercici productiu	0,9	02:49	..	..	..	..	0,5	03:05
Activitats relacionades amb els esports	..	..	..	..	..	..	0,5	00:34
<b>Aficions i informàtica</b>	<b>30,8</b>	<b>01:55</b>	<b>30,9</b>	<b>01:45</b>	<b>33,1</b>	<b>01:52</b>	<b>31,8</b>	<b>01:51</b>
Art i aficions	3,1	02:01	2,6	01:29	3,5	01:30	3,1	01:38
Informàtica	21,7	01:37	23,8	01:28	24,3	01:33	23,5	01:33
Jocs	9,5	01:52	9,0	01:43	9,5	01:59	9,3	01:52
<b>Mitjans de comunicació</b>	<b>80,7</b>	<b>02:24</b>	<b>84,7</b>	<b>02:37</b>	<b>84,7</b>	<b>02:44</b>	<b>83,6</b>	<b>02:37</b>
Lectura	19,2	01:11	18,4	01:14	24,3	01:16	21,1	01:14
Mirar la televisió, el vídeo o el DVD	76,0	02:13	80,7	02:25	79,0	02:28	78,7	02:23
Escollir la ràdio o gravacions	2,5	01:19	3,3	01:02	4,1	01:19	3,5	01:14
<b>Trajectes i ús del temps no especificat</b>	<b>85,7</b>	<b>01:28</b>	<b>85,5</b>	<b>01:25</b>	<b>84,5</b>	<b>01:38</b>	<b>85,1</b>	<b>01:31</b>

## 2.6 Participació i durada mitjana de les activitats diàries detallades. Catalunya 2011

Per nacionalitat

Durada mitjana en hores i minuts

	Espanyola *		Estrangera		Total	
	% de persones	hh:mm	% de persones	hh:mm	persones	hh:mm
<b>Cures personals</b>	<b>100,0</b>	<b>11:35</b>	<b>100,0</b>	<b>11:22</b>	<b>100,0</b>	<b>11:33</b>
Dormir	99,9	08:40	100,0	08:41	100,0	08:40
Àpats i begudes	99,8	02:07	99,1	01:57	99,7	02:05
Altres cures personals	96,0	00:45	93,5	00:43	95,6	00:45
<b>Treball remunerat</b>	<b>32,9</b>	<b>07:22</b>	<b>40,9</b>	<b>07:34</b>	<b>34,2</b>	<b>07:24</b>
Treball principal i secundari	31,2	07:32	36,9	07:56	32,1	07:37
Activitats relacionades amb el treball	7,5	01:00	11,5	01:21	8,1	01:04
<b>Estudis</b>	<b>12,6</b>	<b>04:49</b>	<b>14,0</b>	<b>05:00</b>	<b>12,8</b>	<b>04:51</b>
Estudis no especificats	..	..	..	..	..	..
Escola, institut o universitat	9,2	05:35	9,7	05:51	9,2	05:37
Estudis durant el temps lliure	4,2	02:10	5,1	02:32	4,4	02:14
<b>Llar i família</b>	<b>85,6</b>	<b>03:30</b>	<b>85,3</b>	<b>03:22</b>	<b>85,6</b>	<b>03:29</b>
Activitats amb la llar i la família no especificades	3,6	01:20	3,8	01:32	3,7	01:22
Activitats culinàries	68,6	01:20	68,8	01:18	68,6	01:20
Manteniment de la llar	51,6	01:10	42,0	01:16	50,1	01:11
Confecció i preparació de la roba	19,4	01:05	15,0	00:55	18,7	01:04
Jardineria i atenció d'animals	14,1	01:32	7,4	01:32	13,0	01:32
Construcció i reparacions	3,3	01:35	..	..	3,2	01:35
Compres i serveis	40,9	01:08	33,6	01:13	39,7	01:09
Gestions de la llar	2,8	00:48	..	..	2,6	00:46
Atenció de nens membres de la llar	19,7	02:03	30,1	02:06	21,3	02:03
Atenció a adults membres de la llar	3,6	01:37	..	..	3,5	01:37
<b>Treballs voluntaris i reunions</b>	<b>11,5</b>	<b>01:59</b>	<b>11,2</b>	<b>01:25</b>	<b>11,5</b>	<b>01:54</b>
Treballs voluntaris al servei d'una organització	1,0	02:06	..	..	1,0	02:07
Ajudes informals a altres llars	7,9	02:03	1,7	01:22	6,9	02:02
Activitats participatives	3,3	01:25	9,1	01:15	4,2	01:21
<b>Vida social i diversió</b>	<b>63,4</b>	<b>01:57</b>	<b>58,0</b>	<b>01:49</b>	<b>62,5</b>	<b>01:56</b>
Vida social	41,4	01:30	38,7	01:29	41,0	01:30
Diversió i cultura	6,2	02:21	..	..	5,7	02:21
Lleure passiu	33,1	01:24	31,4	01:17	32,8	01:23
<b>Esports i activitats a l'aire lliure</b>	<b>42,0</b>	<b>01:56</b>	<b>31,6</b>	<b>01:56</b>	<b>40,3</b>	<b>01:56</b>
Exercici físic	41,5	01:54	31,6	01:54	40,0	01:54
Exercici productiu	0,6	03:05	..	..	0,5	03:05
Activitats relacionades amb els esports	0,6	00:35	..	..	0,5	00:34
<b>Aficions i informàtica</b>	<b>31,8</b>	<b>01:49</b>	<b>31,7</b>	<b>02:01</b>	<b>31,8</b>	<b>01:51</b>
Art i aficions	3,3	01:36	..	..	3,1	01:38
Informàtica	22,8	01:30	27,1	01:46	23,5	01:33
Jocs	10,0	01:50	5,7	02:13	9,3	01:52
<b>Mitjans de comunicació</b>	<b>83,3</b>	<b>02:38</b>	<b>85,2</b>	<b>02:33</b>	<b>83,6</b>	<b>02:37</b>
Lectura	22,3	01:15	14,8	01:09	21,1	01:14
Mirar la televisió, el vídeo o el DVD	78,4	02:23	80,3	02:26	78,7	02:23
Escoltar la ràdio o gravacions	3,6	01:12	..	..	3,5	01:14
<b>Trajectes i ús del temps no especificat</b>	<b>85,6</b>	<b>01:31</b>	<b>82,4</b>	<b>01:34</b>	<b>85,1</b>	<b>01:31</b>

\* Inclou 'espanyola' i 'espanyola i una altra'

## 2.7 Participació i durada mitjana de les activitats diàries. Catalunya 2011

Per sexe i grups d'edat

Durada mitjana en hores i minuts

	Homes									
	Menys de 25 anys		De 25 a 44 anys		De 45 a 64 anys		65 anys i més		Total	
	% de persones	hh:mm	% de persones	hh:mm	% de persones	hh:mm	% de persones	hh:mm	% de persones	hh:mm
Cures personals	100,0	12:05	100,0	11:11	99,9	11:08	100,0	12:28	<b>100,0</b>	<b>11:32</b>
Treball remunerat	14,9	06:27	56,5	07:49	47,8	08:16	5,8	06:50	<b>38,9</b>	<b>07:51</b>
Estudis	53,8	05:53	6,9	03:06	3,3	03:04	..	..	<b>13,0</b>	<b>05:01</b>
Llar i família	60,9	01:11	82,5	02:39	81,8	02:52	84,8	03:01	<b>79,0</b>	<b>02:35</b>
Treballs voluntaris i reunions	5,3	01:37	8,7	01:42	12,4	02:12	16,1	01:55	<b>10,3</b>	<b>01:55</b>
Vida social i diversió	63,1	02:14	61,7	01:53	60,0	01:44	65,6	01:59	<b>62,1</b>	<b>01:55</b>
Esports i activitats a l'aire lliure	48,4	02:10	35,1	02:00	40,6	02:00	60,6	02:14	<b>43,0</b>	<b>02:05</b>
Aficions i informàtica	64,2	02:26	34,1	01:42	28,7	01:49	28,4	02:26	<b>36,7</b>	<b>02:02</b>
Mitjans de comunicació	75,2	02:07	81,7	02:21	87,9	02:43	95,0	04:07	<b>84,4</b>	<b>02:44</b>
Trajectes i ús del temps no especificat	87,3	01:30	89,7	01:37	88,7	01:36	75,8	01:14	<b>86,8</b>	<b>01:32</b>

	Dones									
	Menys de 25 anys		De 25 a 44 anys		De 45 a 64 anys		65 anys i més		Total	
	% de persones	hh:mm	% de persones	hh:mm	% de persones	hh:mm	% de persones	hh:mm	% de persones	hh:mm
Cures personals	100,0	12:01	100,0	11:13	100,0	11:08	100,0	12:24	<b>100,0</b>	<b>11:34</b>
Treball remunerat	17,2	05:59	46,5	06:55	36,6	06:59	..	..	<b>29,6</b>	<b>06:50</b>
Estudis	52,7	05:40	7,9	03:12	4,6	02:29	..	..	<b>12,6</b>	<b>04:41</b>
Llar i família	73,2	02:02	94,7	04:25	96,7	04:35	94,8	04:42	<b>91,9</b>	<b>04:14</b>
Treballs voluntaris i reunions	6,8	01:51	7,3	01:29	16,0	02:08	21,3	01:54	<b>12,6</b>	<b>01:54</b>
Vida social i diversió	61,5	02:03	59,7	01:48	62,4	01:50	69,8	02:10	<b>62,9</b>	<b>01:56</b>
Esports i activitats a l'aire lliure	39,6	02:04	33,4	01:44	37,4	01:41	44,2	01:46	<b>37,8</b>	<b>01:47</b>
Aficions i informàtica	59,5	01:57	24,1	01:21	22,2	01:20	14,8	01:48	<b>27,1</b>	<b>01:36</b>
Mitjans de comunicació	79,7	02:12	77,9	01:54	83,7	02:30	92,0	03:30	<b>82,8</b>	<b>02:30</b>
Trajectes i ús del temps no especificat	86,3	01:31	88,8	01:42	86,3	01:24	69,0	01:12	<b>83,5</b>	<b>01:30</b>

	Total									
	Menys de 25 anys		De 25 a 44 anys		De 45 a 64 anys		65 anys i més		Total	
	% de persones	hh:mm	% de persones	hh:mm	% de persones	hh:mm	% de persones	hh:mm	% de persones	hh:mm
Cures personals	100,0	12:03	100,0	11:12	99,9	11:08	100,0	12:25	<b>100,0</b>	<b>11:33</b>
Treball remunerat	16,0	06:12	51,7	07:25	42,1	07:42	3,2	06:22	<b>34,2</b>	<b>07:24</b>
Estudis	53,3	05:46	7,4	03:09	3,9	02:43	..	..	<b>12,8</b>	<b>04:51</b>
Llar i família	66,8	01:38	88,4	03:34	89,4	03:49	90,6	04:02	<b>85,6</b>	<b>03:29</b>
Treballs voluntaris i reunions	6,0	01:45	8,0	01:37	14,2	02:09	19,1	01:54	<b>11,5</b>	<b>01:54</b>
Vida social i diversió	62,3	02:09	60,8	01:51	61,2	01:47	68,1	02:05	<b>62,5</b>	<b>01:56</b>
Esports i activitats a l'aire lliure	44,1	02:08	34,3	01:52	39,0	01:50	51,1	02:00	<b>40,3</b>	<b>01:56</b>
Aficions i informàtica	61,9	02:12	29,2	01:34	25,4	01:36	20,5	02:10	<b>31,8</b>	<b>01:51</b>
Mitjans de comunicació	77,4	02:10	79,8	02:08	85,7	02:36	93,3	03:46	<b>83,6</b>	<b>02:37</b>
Trajectes i ús del temps no especificat	86,8	01:31	89,3	01:40	87,5	01:30	71,9	01:13	<b>85,1</b>	<b>01:31</b>

## 2.8 Participació i durada mitjana de les activitats diàries. Catalunya 2011

Per sexe i nacionalitat

Durada mitjana en hores i minuts

	Homes					
	Espanyola*		Estrangera		Total	
	% de persones	hh:mm	% de persones	hh:mm	% de persones	hh:mm
Cures personals	100,0	11:34	100,0	11:22	<b>100,0</b>	<b>11:32</b>
Treball remunerat	37,4	07:57	46,0	07:30	<b>38,9</b>	<b>07:51</b>
Estudis	13,0	05:02	13,4	04:53	<b>13,0</b>	<b>05:01</b>
Llar i família	78,7	02:36	80,3	02:28	<b>79,0</b>	<b>02:35</b>
Treballs voluntaris i reunions	9,6	02:02	13,9	01:31	<b>10,3</b>	<b>01:55</b>
Vida social i diversió	61,9	01:56	63,0	01:53	<b>62,1</b>	<b>01:55</b>
Esports i activitats a l'aire lliure	45,1	02:05	32,8	02:02	<b>43,0</b>	<b>02:05</b>
Aficions i informàtica	36,9	02:01	35,8	02:04	<b>36,7</b>	<b>02:02</b>
Mitjans de comunicació	83,9	02:45	87,0	02:42	<b>84,4</b>	<b>02:44</b>
Trajectes i ús del temps no especificat	87,3	01:32	84,4	<b>01:35</b>	<b>86,8</b>	<b>01:32</b>

	Dones					
	Espanyola*		Estrangera		Total	
	% de persones	hh:mm	% de persones	hh:mm	% de persones	hh:mm
Cures personals	100,0	11:36	100,0	11:22	<b>100,0</b>	<b>11:34</b>
Treball remunerat	28,7	06:40	34,9	07:39	<b>29,6</b>	<b>06:50</b>
Estudis	12,2	04:36	14,6	05:07	<b>12,6</b>	<b>04:41</b>
Llar i família	92,1	04:13	91,2	04:18	<b>91,9</b>	<b>04:14</b>
Treballs voluntaris i reunions	13,4	01:57	8,1	01:14	<b>12,6</b>	<b>01:54</b>
Vida social i diversió	64,7	01:58	52,1	01:44	<b>62,9</b>	<b>01:56</b>
Esports i activitats a l'aire lliure	39,0	01:47	30,3	01:47	<b>37,8</b>	<b>01:47</b>
Aficions i informàtica	27,1	01:33	26,8	01:56	<b>27,1</b>	<b>01:36</b>
Mitjans de comunicació	82,7	02:31	83,2	02:22	<b>82,8</b>	<b>02:30</b>
Trajectes i ús del temps no especificat	84,1	01:30	80,1	01:31	<b>83,5</b>	<b>01:30</b>

	Total					
	Espanyola*		Estrangera		Total	
	% de persones	hh:mm	% de persones	hh:mm	% de persones	hh:mm
Cures personals	100,0	11:35	100,0	11:22	<b>100,0</b>	<b>11:33</b>
Treball remunerat	32,9	07:22	40,9	07:34	<b>34,2</b>	<b>07:24</b>
Estudis	12,6	04:49	14,0	05:00	<b>12,8</b>	<b>04:51</b>
Llar i família	85,6	03:30	85,3	03:22	<b>85,6</b>	<b>03:29</b>
Treballs voluntaris i reunions	11,5	01:59	11,2	01:25	<b>11,5</b>	<b>01:54</b>
Vida social i diversió	63,4	01:57	58,0	01:49	<b>62,5</b>	<b>01:56</b>
Esports i activitats a l'aire lliure	42,0	01:56	31,6	01:56	<b>40,3</b>	<b>01:56</b>
Aficions i informàtica	31,8	01:49	31,7	02:01	<b>31,8</b>	<b>01:51</b>
Mitjans de comunicació	83,3	02:38	85,2	02:33	<b>83,6</b>	<b>02:37</b>
Trajectes i ús del temps no especificat	85,6	01:31	82,4	01:34	<b>85,1</b>	<b>01:31</b>

\*Inclou espanyola i una altra



## 2.9 Participació i durada mitjana de les activitats diàries. Catalunya 2011

Per nivell d'estudis assolit

Durada mitjana en hores i minuts

	Sense estudis		Estudis primaris		Estudis secundaris		Estudis superiors		Total	
	% de persones	hh:mm	% de persones	hh:mm	% de persones	hh:mm	% de persones	hh:mm	% de persones	hh:mm
Cures personals	100,0	12:29	100,0	12:04	100,0	11:22	99,9	11:15	100,0	11:33
Treball remunerat	8,1	06:29	15,8	07:23	36,4	07:32	50,7	07:18	34,2	07:24
Estudis	7,7	04:23	20,0	06:01	11,8	04:55	11,1	03:24	12,8	04:51
Llar i família	88,1	04:08	84,1	03:33	84,9	03:29	87,1	03:15	85,6	03:29
Treballs voluntaris i reunions	18,5	02:04	13,3	02:00	11,4	01:55	8,4	01:39	11,5	01:54
Vida social i diversió	68,9	02:14	62,3	01:56	61,5	01:58	62,4	01:45	62,5	01:56
Esports i activitats a l'aire lliure	45,7	01:56	47,5	01:58	38,1	01:59	37,8	01:50	40,3	01:56
Aficions i informàtica	14,8	02:04	29,1	02:04	32,5	01:58	37,6	01:31	31,8	01:51
Mitjans de comunicació	89,2	03:25	86,3	02:50	82,3	02:38	82,3	02:09	83,6	02:37
Trajectes i ús del temps no especificat	71,8	01:09	82,2	01:19	85,5	01:32	90,5	01:43	85,1	01:31

## 2.10 Participació i durada mitjana de les activitats diàries. Catalunya 2011

Per estat civil

Durada mitjana en hores i minuts

	Solter/a		Casat/ada		Viudo/a		Separat/ada o divorciat/ada		Total	
	% de persones	hh:mm	% de persones	hh:mm	% de persones	hh:mm	% de persones	hh:mm	% de persones	hh:mm
Cures personals	100,0	11:42	100,0	11:22	100,0	12:33	99,6	11:16	100,0	11:33
Treball remunerat	33,8	07:03	37,1	07:34	5,9	06:23	43,6	07:53	34,2	07:24
Estudis	30,5	05:27	4,1	02:30	..	..	..	..	12,8	04:51
Llar i família	75,1	02:22	91,0	03:58	90,2	03:54	89,6	03:41	85,6	03:29
Treballs voluntaris i reunions	6,8	01:44	13,5	01:56	18,5	02:12	11,4	01:25	11,5	01:54
Vida social i diversió	62,9	02:03	61,7	01:47	71,1	02:25	57,2	01:57	62,5	01:56
Esports i activitats a l'aire lliure	40,2	01:58	40,3	01:57	44,6	01:50	35,8	01:43	40,3	01:56
Aficions i informàtica	48,7	02:01	24,0	01:38	15,2	01:52	28,0	01:52	31,8	01:51
Mitjans de comunicació	78,5	02:22	86,1	02:36	92,4	03:40	78,1	02:40	83,6	02:37
Trajectes i ús del temps no especificat	87,5	01:35	85,5	01:31	68,9	01:16	87,5	01:30	85,1	01:31

## 2.11 Participació i durada mitjana de les activitats diàries. Catalunya 2011

Per relació amb l'activitat

Durada mitjana en hores i minuts

	Actius									
	Ocupats		Desocupats		Total		Inactius		Total	
	% de persones	hh:mm	% de persones	hh:mm	% de persones	hh:mm	% de persones	hh:mm	% de persones	hh:mm
Cures personals	100,0	10:58	100,0	11:53	100,0	11:08	100,0	12:10	100,0	11:33
Treball remunerat	64,7	07:48	16,5	03:01	55,8	07:32	2,4	03:05	34,2	07:24
Estudis	4,9	02:30	8,6	03:26	5,6	02:46	23,4	05:35	12,8	04:51
Llar i família	85,6	03:02	90,0	04:15	86,4	03:16	84,3	03:49	85,6	03:29
Treballs voluntaris i reunions	7,7	01:39	13,6	02:01	8,8	01:45	15,4	02:02	11,5	01:54
Vida social i diversió	59,6	01:45	67,6	02:19	61,1	01:52	64,6	02:01	62,5	01:56
Esports i activitats a l'aire lliure	32,0	01:46	49,3	02:04	35,2	01:51	47,9	02:02	40,3	01:56
Aficions i informàtica	28,3	01:26	36,9	02:13	29,9	01:37	34,6	02:09	31,8	01:51
Mitjans de comunicació	79,3	02:02	85,1	02:54	80,3	02:12	88,4	03:09	83,6	02:37
Trajectes i ús del temps no especificat	91,4	01:37	80,2	01:38	89,3	01:37	78,9	01:21	85,1	01:31

## 2.12 Participació i durada mitjana de les activitats diàries. Catalunya 2011

Per estat de salut

Durada mitjana en hores i minuts

	Molt bo		Bo		Acceptable	
	% de persones	hh:mm	% de persones	hh:mm	% de persones	hh:mm
Cures personals	100,0	11:33	100,0	11:15	<b>100,0</b>	<b>11:49</b>
Treball remunerat	36,4	07:20	41,3	07:32	<b>22,4</b>	<b>07:02</b>
Estudis	24,2	05:25	10,1	04:15	<b>4,3</b>	<b>03:31</b>
Llar i família	80,0	03:03	87,4	03:31	<b>90,8</b>	<b>03:59</b>
Treballs voluntaris i reunions	8,8	01:49	11,0	01:48	<b>15,9</b>	<b>01:56</b>
Vida social i diversió	60,5	01:54	62,0	01:52	<b>64,3</b>	<b>01:56</b>
Esports i activitats a l'aire lliure	40,5	02:02	39,4	01:55	<b>42,7</b>	<b>01:55</b>
Aficions i informàtica	40,2	01:51	31,6	01:46	<b>23,7</b>	<b>01:56</b>
Mitjans de comunicació	80,5	02:09	83,5	02:27	<b>87,6</b>	<b>03:15</b>
Trajectes i ús del temps no especificat	88,7	01:33	88,1	01:34	<b>80,6</b>	<b>01:24</b>

	Dolent		Molt dolent		Total	
	% de persones	hh:mm	% de persones	hh:mm	% de persones	hh:mm
Cures personals	100,0	12:36	100,0	13:49	<b>100,0</b>	<b>11:33</b>
Treball remunerat	8,0	06:51	..	..	<b>34,2</b>	<b>07:24</b>
Estudis	..	..	..	..	<b>12,8</b>	<b>04:51</b>
Llar i família	87,7	03:50	70,8	03:15	<b>85,6</b>	<b>03:29</b>
Treballs voluntaris i reunions	16,0	02:29	..	..	<b>11,5</b>	<b>01:54</b>
Vida social i diversió	69,3	02:19	75,1	02:39	<b>62,5</b>	<b>01:56</b>
Esports i activitats a l'aire lliure	40,6	01:45	35,9	01:29	<b>40,3</b>	<b>01:56</b>
Aficions i informàtica	18,6	02:21	..	..	<b>31,8</b>	<b>01:51</b>
Mitjans de comunicació	88,3	03:46	85,4	04:16	<b>83,6</b>	<b>02:37</b>
Trajectes i ús del temps no especificat	63,9	01:21	51,2	01:13	<b>85,1</b>	<b>01:31</b>

## 2.13 Participació i durada mitjana de les activitats diàries. Catalunya 2011

Per tipus de jornada laboral dels treballadors per compte d'altri

Durada mitjana en hores i minuts

	Completa		Parcial		Total	
	% de persones	hh:mm	% de persones	hh:mm	% de persones	hh:mm
Cures personals	100,0	10:56	100,0	11:12	<b>100,0</b>	<b>10:58</b>
Treball remunerat	65,1	08:09	62,1	05:38	<b>64,6</b>	<b>07:48</b>
Estudis	4,5	02:23	7,3	02:54	<b>4,9</b>	<b>02:30</b>
Llar i família	84,8	02:55	90,4	03:40	<b>85,7</b>	<b>03:02</b>
Treballs voluntaris i reunions	7,4	01:39	9,6	01:42	<b>7,7</b>	<b>01:40</b>
Vida social i diversió	59,1	01:44	63,3	01:49	<b>59,7</b>	<b>01:45</b>
Esports i activitats a l'aire lliure	31,4	01:47	35,4	01:46	<b>32,0</b>	<b>01:47</b>
Aficions i informàtica	28,1	01:24	29,9	01:38	<b>28,3</b>	<b>01:26</b>
Mitjans de comunicació	78,9	02:01	80,9	02:11	<b>79,2</b>	<b>02:02</b>
Trajectes i ús del temps no especificat	91,4	01:36	91,5	01:41	<b>91,4</b>	<b>01:37</b>

## 2.14 Participació i durada mitjana de les activitats diàries. Catalunya 2011

Per tipus d'horari laboral dels treballadors per compte d'altri

Durada mitjana en hores i minuts

	Continu		Partit		Total	
	% de persones	hh:mm	% de persones	hh:mm	% de persones	hh:mm
Cures personals	100,0	10:53	99,9	11:02	<b>100,0</b>	<b>10:58</b>
Treball remunerat	63,4	07:27	65,8	08:08	<b>64,6</b>	<b>07:48</b>
Estudis	5,6	02:28	4,2	02:31	<b>4,9</b>	<b>02:30</b>
Llar i família	88,0	03:22	83,4	02:41	<b>85,7</b>	<b>03:02</b>
Treballs voluntaris i reunions	7,8	01:41	7,6	01:38	<b>7,7</b>	<b>01:40</b>
Vida social i diversió	57,8	01:41	61,6	01:48	<b>59,7</b>	<b>01:45</b>
Esports i activitats a l'aire lliure	32,6	01:51	31,3	01:42	<b>32,0</b>	<b>01:47</b>
Aficions i informàtica	29,6	01:30	27,1	01:22	<b>28,3</b>	<b>01:26</b>
Mitjans de comunicació	79,0	02:06	79,5	01:58	<b>79,2</b>	<b>02:02</b>
Trajectes i ús del temps no especificat	90,4	01:35	92,4	01:39	<b>91,4</b>	<b>01:37</b>

## 2.15 Participació i durada mitjana de les activitats diàries. Catalunya 2011

Per situació professional de la població ocupada

Durada mitjana en hores i minuts

	Treballadors per compte propi		Treballadors per compte d'altri		Total	
	% de persones	hh:mm	% de persones	hh:mm	% de persones	hh:mm
Cures personals	100,0	10:56	100,0	10:58	<b>100,0</b>	<b>10:58</b>
Treball remunerat	72,5	08:10	62,7	07:42	<b>64,6</b>	<b>07:48</b>
Estudis	..	..	5,6	02:28	<b>4,9</b>	<b>02:30</b>
Llar i família	78,7	02:42	87,3	03:06	<b>85,7</b>	<b>03:02</b>
Treballs voluntaris i reunions	6,6	01:44	8,0	01:39	<b>7,7</b>	<b>01:40</b>
Vida social i diversió	62,9	01:38	58,9	01:46	<b>59,6</b>	<b>01:44</b>
Esports i activitats a l'aire lliure	27,7	01:48	32,9	01:46	<b>31,9</b>	<b>01:46</b>
Aficions i informàtica	26,3	01:28	28,8	01:26	<b>28,3</b>	<b>01:26</b>
Mitjans de comunicació	77,3	02:02	79,8	02:03	<b>79,3</b>	<b>02:02</b>
Trajectes i ús del temps no especificat	89,0	01:30	91,9	01:38	<b>91,4</b>	<b>01:37</b>

## 2.16 Participació i durada mitjana de les activitats diàries. Catalunya 2011

Per sector d'activitat de la població ocupada

Durada mitjana en hores i minuts

	Agricultura		Indústria		Construcció		Serveis		Total	
	% de persones	hh:mm	% de persones	hh:mm	% de persones	hh:mm	% de persones	hh:mm	% de persones	hh:mm
Cures personals	100,0	10:51	100,0	10:51	100,0	11:10	99,9	10:58	<b>100,0</b>	<b>10:58</b>
Treball remunerat	77,1	08:44	64,6	08:03	60,1	08:34	64,8	07:37	<b>64,7</b>	<b>07:48</b>
Estudis	..	..	4,2	01:41	..	..	5,5	02:42	<b>4,9</b>	<b>02:30</b>
Llar i família	69,7	02:22	85,6	02:56	81,9	02:27	86,5	03:08	<b>85,6</b>	<b>03:02</b>
Treballs voluntaris i reunions	..	..	7,8	01:51	10,8	02:01	7,3	01:34	<b>7,7</b>	<b>01:39</b>
Vida social i diversió	75,6	01:36	58,0	01:45	62,4	01:59	59,3	01:43	<b>59,6</b>	<b>01:45</b>
Esports i activitats a l'aire lliure	18,9	01:56	33,7	01:52	28,5	01:54	32,3	01:44	<b>32,0</b>	<b>01:46</b>
Aficions i informàtica	..	..	27,3	01:27	24,2	01:40	29,4	01:25	<b>28,3</b>	<b>01:26</b>
Mitjans de comunicació	77,9	02:03	82,5	01:59	80,7	02:05	78,2	02:03	<b>79,3</b>	<b>02:02</b>
Trajectes i ús del temps no especificat	85,1	01:27	93,2	01:35	92,5	01:39	91,0	01:38	<b>91,4</b>	<b>01:37</b>

## 2.17 Participació i durada mitjana de les activitats diàries. Catalunya 2011

Per trimestre de realització de l'enquesta

Durada mitjana en hores i minuts

	1r. trimestre del 2011		2n. trimestre del 2011		3r. trimestre del 2010		4t. trimestre del 2010		Total	
	% de persones	hh:mm	% de persones	hh:mm	% de persones	hh:mm	% de persones	hh:mm	% de persones	hh:mm
Cures personals	100,0	11:47	100,0	11:31	99,9	11:26	100,0	11:30	<b>100,0</b>	<b>11:33</b>
Treball remunerat	34,3	07:27	35,3	07:02	34,1	07:33	33,1	07:33	<b>34,2</b>	<b>07:24</b>
Estudis	7,1	03:42	14,2	05:17	16,7	04:57	12,6	04:53	<b>12,8</b>	<b>04:51</b>
Llar i família	86,6	03:30	85,2	03:24	85,3	03:27	85,4	03:34	<b>85,6</b>	<b>03:29</b>
Treballs voluntaris i reunions	10,2	01:56	10,5	02:00	11,4	01:41	13,7	02:00	<b>11,5</b>	<b>01:54</b>
Vida social i diversió	63,9	01:57	58,9	01:57	63,8	01:54	63,1	01:55	<b>62,5</b>	<b>01:56</b>
Esports i activitats a l'aire lliure	45,0	02:02	36,6	01:50	37,7	01:55	42,1	01:57	<b>40,3</b>	<b>01:56</b>
Aficions i informàtica	31,4	01:53	33,3	01:45	33,3	01:50	29,5	01:54	<b>31,8</b>	<b>01:51</b>
Mitjans de comunicació	81,4	02:39	85,7	02:40	83,1	02:36	84,3	02:33	<b>83,6</b>	<b>02:37</b>
Trajectes i ús del temps no especificat	83,1	01:28	87,0	01:37	84,0	01:32	86,4	01:28	<b>85,1</b>	<b>01:31</b>

## 2.18 Participació i durada mitjana de les activitats diàries. Catalunya 2011

Per nombre de membres de la llar

*Durada mitjana en hores i minuts*

	1 membre		2 membres		3 membres		4 membres	
	% de persones	hh:mm	% de persones	hh:mm	% de persones	hh:mm	% de persones	hh:mm
Cures personals	100,0	11:54	100,0	11:45	100,0	11:23	99,9	11:21
Treball remunerat	25,0	07:02	29,2	07:30	39,0	07:31	38,5	07:23
Estudis	5,6	04:00	7,6	03:15	11,5	04:53	19,6	05:15
Llar i família	91,3	03:16	88,6	03:25	84,7	03:36	82,5	03:29
Treballs voluntaris i reunions	16,8	01:54	15,7	02:00	10,4	02:07	7,6	01:44
Vida social i diversió	69,1	02:06	62,9	01:53	60,1	01:53	61,4	01:54
Esports i activitats a l'aire lliure	44,9	01:54	44,9	01:56	38,0	01:54	36,3	02:00
Aficions i informàtica	28,1	01:56	29,9	01:50	29,7	01:51	36,1	01:51
Mitjans de comunicació	88,2	03:07	86,0	03:00	83,7	02:30	80,5	02:13
Trajectes i ús del temps no especificat	82,7	01:25	83,4	01:29	85,5	01:33	88,4	01:35

	5 membres		6 membres		7 membres i més		Total	
	% de persones	hh:mm	% de persones	hh:mm	% de persones	hh:mm	% de persones	hh:mm
Cures personals	100,0	11:35	100,0	11:20	100,0	12:06	<b>100,0</b>	<b>11:33</b>
Treball remunerat	33,7	07:30	36,0	06:15	28,8	07:09	<b>34,2</b>	<b>07:24</b>
Estudis	20,2	05:56	19,4	05:22	..	..	<b>12,8</b>	<b>04:51</b>
Llar i família	82,9	03:20	80,8	04:24	81,7	04:04	<b>85,6</b>	<b>03:29</b>
Treballs voluntaris i reunions	6,9	01:05	..	..	..	..	<b>11,5</b>	<b>01:54</b>
Vida social i diversió	66,0	01:56	56,8	02:17	65,4	02:10	<b>62,5</b>	<b>01:56</b>
Esports i activitats a l'aire lliure	40,6	01:46	38,4	02:06	35,9	02:29	<b>40,3</b>	<b>01:56</b>
Aficions i informàtica	36,3	01:48	28,4	01:39	35,5	02:11	<b>31,8</b>	<b>01:51</b>
Mitjans de comunicació	79,8	02:08	84,1	02:28	78,4	02:25	<b>83,6</b>	<b>02:37</b>
Trajectes i ús del temps no especificat	87,6	01:39	80,0	01:20	65,4	00:59	<b>85,1</b>	<b>01:31</b>

## 2.19 Participació i durada mitjana de les activitats diàries. Catalunya 2011

Per tipus de llar segons composició

Durada mitjana en hores i minuts

	Unipersonals		Parella sense fills i altres persones		Parella amb fills i altres persones	
	% de persones	hh:mm	% de persones	hh:mm	% de persones	hh:mm
Cures personals	100,0	11:54	100,0	11:49	100,0	11:19
Treball remunerat	25,0	07:02	26,9	07:35	39,4	07:27
Estudis	5,6	04:00	5,6	02:36	16,4	05:17
Llar i família	91,3	03:16	90,1	03:29	83,5	03:37
Treballs voluntaris i reunions	16,8	01:54	17,2	01:56	8,4	01:50
Vida social i diversió	69,1	02:06	62,6	01:48	61,1	01:51
Esports i activitats a l'aire lliure	44,9	01:54	46,2	01:58	36,5	01:57
Aficions i informàtica	28,1	01:56	29,1	01:49	34,2	01:49
Mitjans de comunicació	88,2	03:07	88,0	03:03	81,5	02:15
Trajectes i ús del temps no especificat	82,7	01:25	83,9	01:27	87,6	01:34

	Monoparentals i altres persones		Altres tipus de llars		Total	
	% de persones	hh:mm	% de persones	hh:mm	% de persones	hh:mm
Cures personals	100,0	11:38	100,0	11:45	<b>100,0</b>	<b>11:33</b>
Treball remunerat	31,9	07:07	34,3	07:18	<b>34,2</b>	<b>07:24</b>
Estudis	19,8	05:22	12,0	03:58	<b>12,8</b>	<b>04:51</b>
Llar i família	81,2	03:18	84,0	03:12	<b>85,6</b>	<b>03:29</b>
Treballs voluntaris i reunions	7,5	02:10	12,4	01:54	<b>11,5</b>	<b>01:54</b>
Vida social i diversió	61,4	02:13	64,0	02:10	<b>62,5</b>	<b>01:56</b>
Esports i activitats a l'aire lliure	38,9	01:57	43,2	01:52	<b>40,3</b>	<b>01:56</b>
Aficions i informàtica	36,8	02:00	25,9	01:51	<b>31,8</b>	<b>01:51</b>
Mitjans de comunicació	81,5	02:32	81,7	02:55	<b>83,6</b>	<b>02:37</b>
Trajectes i ús del temps no especificat	83,2	01:28	79,3	01:34	<b>85,1</b>	<b>01:31</b>

## 2.20 Participació i durada mitjana de les activitats diàries. Catalunya 2011

Per ingressos mensuals a la llar

Durada mitjana en hores i minuts

	700 € o menys		De 700 a 1.000 €		De 1.001 a 1.400 €		De 1.401 a 1.700 €		De 1.701 a 2.000 €		De 2.001 a 2.300 €	
	% de persones	hh:mm	% de persones	hh:mm	% de persones	hh:mm	% de persones	hh:mm	% de persones	hh:mm	% de persones	hh:mm
Cures personals	100,0	12:08	100,0	11:57	100,0	11:50	100,0	11:32	99,7	11:31	100,0	11:34
Treball remunerat	13,0	04:36	17,4	06:17	25,0	07:02	33,5	07:25	34,5	07:27	41,7	06:52
Estudis	7,6	05:01	9,2	05:13	10,3	04:58	12,4	04:20	10,3	04:35	15,7	04:18
Llar i família	92,2	03:54	90,1	03:59	88,5	03:42	86,4	03:38	87,0	03:43	83,1	03:29
Treballs voluntaris i reunions	18,6	02:00	14,0	02:13	12,8	01:56	13,0	01:54	10,4	02:25	10,7	01:11
Vida social i diversió	71,0	02:16	62,6	01:59	63,0	02:03	62,8	01:50	60,9	01:54	61,0	01:47
Esports i activitats a l'aire lliure	48,5	01:59	42,5	02:02	39,5	01:59	40,0	02:10	39,3	01:40	43,1	02:02
Aficions i informàtica	23,8	02:31	25,1	02:12	28,8	01:54	30,8	02:03	33,1	01:41	36,9	01:42
Mitjans de comunicació	89,4	02:57	90,7	03:11	85,8	02:55	83,2	02:43	83,1	02:41	83,4	02:19
Trajectes i ús del temps no especificat	81,3	01:20	76,7	01:18	82,4	01:27	84,2	01:20	85,7	01:34	84,3	01:33

	De 2.301 a 2.600 €		De 2.601 a 3.100 €		De 3.001 a 4.000 €		Més de 4.000 €		No consta		Total	
	% de persones	hh:mm	% de persones	hh:mm	% de persones	hh:mm	% de persones	hh:mm	% de persones	hh:mm	% de persones	hh:mm
Cures personals	100,0	11:08	100,0	11:23	100,0	11:12	100,0	11:21	100,0	11:28	100,0	11:33
Treball remunerat	45,2	07:37	45,3	07:36	48,8	07:34	47,2	07:29	34,2	07:51	34,2	07:24
Estudis	12,4	04:34	15,7	04:49	16,5	04:01	16,0	04:59	13,9	05:19	12,8	04:51
Llar i família	86,1	03:26	84,7	03:16	87,2	02:58	82,2	03:10	82,1	03:18	85,6	03:29
Treballs voluntaris i reunions	11,3	01:45	11,1	01:38	9,0	01:31	5,4	01:28	10,8	02:00	11,5	01:54
Vida social i diversió	61,4	01:37	60,2	01:49	65,4	01:53	61,3	01:38	61,3	02:00	62,5	01:56
Esports i activitats a l'aire lliure	37,6	01:47	36,7	01:37	38,0	01:45	41,2	01:42	39,7	02:04	40,3	01:56
Aficions i informàtica	38,9	01:52	37,4	01:26	36,4	01:24	40,3	01:43	29,8	01:56	31,8	01:51
Mitjans de comunicació	83,2	02:17	77,5	02:09	81,5	02:00	79,3	02:10	82,8	02:40	83,6	02:37
Trajectes i ús del temps no especificat	89,0	01:33	91,8	01:40	94,3	01:44	88,0	01:40	84,3	01:33	85,1	01:31

## 2.21 Participació i durada mitjana de les activitats diàries. Catalunya 2011

Per càrregues familiars a la llar

Durada mitjana en hores i minuts

	Llar amb menors de 10 anys				Llar amb adults dependents (1)				Total			
	Llar amb nens menors		Llar sense nens menors		Llar amb adults dependents		Llar sense adults dependents		Llars amb càrregues familiars		Llars sense càrregues familiars	
	% de persones	hh:mm	% de persones	hh:mm	% de persones	hh:mm	% de persones	hh:mm	% de persones	hh:mm	% de persones	hh:mm
Cures personals	99,9	11:10	100,0	11:40	100,0	12:21	100,0	11:30	99,9	11:23	100,0	11:37
Treball remunerat	43,0	07:21	31,4	07:26	19,3	07:48	35,1	07:23	38,5	07:26	32,4	07:23
Estudis	10,6	04:43	13,5	04:53	6,9	03:42	13,2	04:53	9,8	04:38	14,0	04:55
Llar i família	90,8	04:14	84,0	03:14	80,0	04:07	85,9	03:27	88,7	04:12	84,3	03:11
Treballs voluntaris i reunions	6,9	01:28	12,9	01:58	12,7	01:54	11,4	01:54	8,2	01:36	12,8	01:59
Vida social i diversió	59,5	01:47	63,4	01:58	65,0	02:24	62,3	01:54	60,5	01:54	63,3	01:56
Esports i activitats a l'aire lliure	34,6	02:00	42,1	01:55	43,6	01:46	40,1	01:57	36,2	01:57	42,0	01:56
Aficions i informàtica	26,5	01:33	33,5	01:55	22,9	01:55	32,4	01:51	25,6	01:37	34,3	01:55
Mitjans de comunicació	80,2	01:59	84,7	02:48	83,6	03:14	83,6	02:34	80,9	02:14	84,7	02:46
Trajectes i ús del temps no especificat	89,2	01:36	83,9	01:30	68,7	01:13	86,1	01:32	85,3	01:32	85,1	01:31

(1) Persones més grans de 10 anys dependents

### 3. Horari d'activitats diàries

#### 3.0 Població que realitza la mateixa activitat a l'inici de cada hora. Catalunya 2011 Total Catalunya

%

	Cures personals	Treball remunerat	Estudis	Llar i família	Treball voluntari i reunions	Vida social i diversió	Esports i activitats a l'aire lliure	Aficions i informàtica	Mitjans de comunicació	Trajecte i ús del temps no especificat	Total
6:00	94,6	3,0	..	0,6	..	..	..	..	..	1,2	100,0
7:00	87,3	5,5	..	2,9	..	..	0,5	..	0,3	2,9	100,0
8:00	67,0	13,2	2,2	8,0	0,5	0,5	1,4	..	0,6	6,5	100,0
9:00	46,0	21,3	5,0	13,3	0,6	1,1	2,2	0,6	1,3	8,6	100,0
10:00	27,8	25,8	5,8	21,2	1,2	2,5	4,6	1,2	3,2	6,6	100,0
11:00	14,9	27,0	6,1	24,5	1,6	4,4	7,0	2,0	4,0	8,5	100,0
12:00	8,7	27,5	6,8	25,7	1,8	6,0	7,1	2,5	5,2	8,6	100,0
13:00	13,7	22,5	5,2	25,7	2,0	6,7	5,1	2,4	5,1	11,5	100,0
14:00	40,1	14,5	1,8	17,4	1,3	5,0	2,1	1,7	6,1	9,8	100,0
15:00	35,1	14,5	3,3	12,5	0,7	7,4	1,6	2,4	12,5	10,0	100,0
16:00	19,1	17,1	5,6	13,4	0,8	9,4	4,2	4,8	17,7	8,0	100,0
17:00	10,8	17,1	4,4	15,4	1,8	10,2	6,4	5,0	15,7	13,1	100,0
18:00	8,8	13,8	4,4	18,9	2,7	11,4	10,8	4,9	10,9	13,5	100,0
19:00	7,3	9,7	3,9	21,6	2,3	12,1	11,0	5,9	12,4	13,8	100,0
20:00	12,1	6,5	2,9	26,1	1,7	11,0	7,7	6,3	12,9	12,8	100,0
21:00	39,3	3,4	1,1	19,3	0,8	6,3	2,5	3,3	15,7	8,2	100,0
22:00	32,3	2,4	0,8	13,6	0,6	6,4	0,9	3,9	34,1	5,0	100,0
23:00	42,1	2,0	0,9	4,1	0,5	6,6	0,7	4,3	36,2	2,6	100,0
0:00	75,1	1,7	0,5	1,0	..	3,6	..	2,6	12,7	2,3	100,0
1:00	89,6	1,2	..	0,5	..	2,3	..	1,0	3,8	1,1	100,0
2:00	95,3	1,0	..	..	..	1,3	..	0,5	0,8	0,8	100,0
3:00	96,9	1,0	..	..	..	0,8	..	..	..	0,4	100,0
4:00	97,5	1,0	..	..	..	0,6	..	..	..	0,4	100,0
5:00	97,6	1,2	..	..	..	0,4	..	..	..	0,4	100,0



### 3.1 Població que realitza la mateixa activitat a l'inici de cada hora. Catalunya 2011

Per àmbit territorial (1/7)

%

	Metropolità					Total
	Cures personals	Treball remunerat i estudis	Llar i família	Treballs voluntaris i lleure	Trajectes i ús del temps no especificat	
6:00	94,5	3,0	..	0,6	1,4	100,0
7:00	86,9	5,7	2,9	1,2	3,4	100,0
8:00	66,6	15,7	7,4	2,7	7,6	100,0
9:00	46,8	26,9	12,2	5,3	8,8	100,0
10:00	29,0	32,4	20,4	11,9	6,2	100,0
11:00	15,2	33,9	24,2	18,3	8,4	100,0
12:00	8,7	35,4	25,3	21,7	8,9	100,0
13:00	12,1	30,1	26,5	21,0	10,4	100,0
14:00	37,3	18,1	18,4	15,7	10,5	100,0
15:00	37,3	18,2	11,8	22,4	10,3	100,0
16:00	20,2	23,1	13,1	35,5	8,1	100,0
17:00	11,9	21,5	14,7	38,2	13,6	100,0
18:00	9,1	18,0	18,7	40,0	14,1	100,0
19:00	6,9	13,8	21,7	43,3	14,2	100,0
20:00	12,1	9,1	26,0	39,9	12,9	100,0
21:00	39,9	4,1	19,4	28,2	8,4	100,0
22:00	32,6	2,9	14,2	45,7	4,6	100,0
23:00	42,3	2,7	4,0	48,3	2,7	100,0
0:00	75,5	2,1	0,8	19,1	2,4	100,0
1:00	89,8	1,4	..	7,2	1,2	100,0
2:00	95,8	1,1	..	2,1	0,8	100,0
3:00	97,4	1,0	..	1,0	..	100,0
4:00	97,9	1,0	..	0,6	..	100,0
5:00	97,9	1,1	..	..	..	100,0

### 3.1 Població que realitza la mateixa activitat a l'inici de cada hora. Catalunya 2011 Per àmbit territorial (2/7)

	Comarques Gironines					Total
	Cures personals	Treball remunerat i estudis	Llar i família	Treballs voluntaris i lleure	Trajectes i ús del temps no especificat	
6:00	95,0	..	..	..	..	100,0
7:00	87,2	4,3	4,3	..	..	100,0
8:00	66,9	14,1	10,1	5,0	3,9	100,0
9:00	42,0	24,1	17,7	5,3	10,9	100,0
10:00	24,3	30,1	23,6	14,3	7,7	100,0
11:00	15,6	32,4	22,9	21,1	8,0	100,0
12:00	8,4	33,0	26,9	24,2	7,5	100,0
13:00	19,1	24,1	23,1	21,0	12,7	100,0
14:00	41,7	15,0	16,7	17,9	8,7	100,0
15:00	27,3	18,0	16,1	29,8	8,7	100,0
16:00	14,3	22,9	13,9	40,2	8,7	100,0
17:00	8,5	22,2	15,8	41,5	11,9	100,0
18:00	7,7	19,2	18,7	42,6	11,9	100,0
19:00	8,0	12,2	21,6	45,0	13,2	100,0
20:00	10,7	11,5	28,5	39,8	9,6	100,0
21:00	36,2	6,6	20,1	28,0	9,1	100,0
22:00	24,3	5,0	15,6	47,8	7,4	100,0
23:00	40,2	4,5	4,8	49,4	..	100,0
0:00	73,1	..	..	19,4	..	100,0
1:00	89,4	..	..	7,2	..	100,0
2:00	94,8	..	..	..	..	100,0
3:00	95,8	..	..	..	..	100,0
4:00	96,5	..	..	..	..	100,0
5:00	97,1	..	..	..	..	100,0

### 3.1 Població que realitza la mateixa activitat a l'inici de cada hora. Catalunya 2011

Per àmbit territorial (3/7)

	Camp de Tarragona					Total
	Cures personals	Treball remunerat i estudis	Llar i família	Treballs voluntaris i lleure	Trajectes i ús del temps no especificat	
6:00	95,2	3,3	..	..	..	100,0
7:00	89,6	4,7	..	..	..	100,0
8:00	69,8	13,8	7,9	4,3	4,2	100,0
9:00	49,7	22,2	14,4	7,6	6,1	100,0
10:00	29,6	27,4	24,1	12,5	6,4	100,0
11:00	15,9	30,2	29,8	18,5	5,6	100,0
12:00	10,0	29,6	29,4	23,7	7,3	100,0
13:00	15,2	23,2	22,4	25,9	13,3	100,0
14:00	41,0	13,2	18,9	16,9	9,9	100,0
15:00	40,8	15,1	13,3	24,6	6,3	100,0
16:00	21,5	19,5	15,2	37,2	6,7	100,0
17:00	10,9	20,3	19,8	39,8	9,2	100,0
18:00	10,0	17,3	21,0	41,7	9,9	100,0
19:00	9,4	13,0	23,8	43,5	10,3	100,0
20:00	10,8	9,8	25,5	41,5	12,5	100,0
21:00	35,6	5,5	22,7	29,0	7,2	100,0
22:00	38,1	5,0	13,3	38,2	5,5	100,0
23:00	38,8	4,1	4,6	51,0	..	100,0
0:00	69,7	3,2	..	23,0	..	100,0
1:00	87,9	..	..	8,2	..	100,0
2:00	94,1	..	..	4,4	..	100,0
3:00	95,8	..	..	..	..	100,0
4:00	96,9	..	..	..	..	100,0
5:00	97,1	..	..	..	..	100,0

### 3.1 Població que realitza la mateixa activitat a l'inici de cada hora. Catalunya 2011 Per àmbit territorial (3/7)

	Camp de Tarragona					Total
	Cures personals	Treball remunerat i estudis	Llar i família	Treballs voluntaris i lleure	Trajectes i ús del temps no especificat	
6:00	95,2	3,3	..	..	..	100,0
7:00	89,6	4,7	..	..	..	100,0
8:00	69,8	13,8	7,9	4,3	4,2	100,0
9:00	49,7	22,2	14,4	7,6	6,1	100,0
10:00	29,6	27,4	24,1	12,5	6,4	100,0
11:00	15,9	30,2	29,8	18,5	5,6	100,0
12:00	10,0	29,6	29,4	23,7	7,3	100,0
13:00	15,2	23,2	22,4	25,9	13,3	100,0
14:00	41,0	13,2	18,9	16,9	9,9	100,0
15:00	40,8	15,1	13,3	24,6	6,3	100,0
16:00	21,5	19,5	15,2	37,2	6,7	100,0
17:00	10,9	20,3	19,8	39,8	9,2	100,0
18:00	10,0	17,3	21,0	41,7	9,9	100,0
19:00	9,4	13,0	23,8	43,5	10,3	100,0
20:00	10,8	9,8	25,5	41,5	12,5	100,0
21:00	35,6	5,5	22,7	29,0	7,2	100,0
22:00	38,1	5,0	13,3	38,2	5,5	100,0
23:00	38,8	4,1	4,6	51,0	..	100,0
0:00	69,7	3,2	..	23,0	..	100,0
1:00	87,9	..	..	8,2	..	100,0
2:00	94,1	..	..	4,4	..	100,0
3:00	95,8	..	..	..	..	100,0
4:00	96,9	..	..	..	..	100,0
5:00	97,1	..	..	..	..	100,0

### 3.1 Població que realitza la mateixa activitat a l'inici de cada hora. Catalunya 2011 Per àmbit territorial (4/7)

	Terres de l'Ebre					Total
	Cures personals	Treball remunerat i estudis	Llar i família	Treballs voluntaris i lleure	Trajectes i ús del temps no especificat	
6:00	92,6	6,0	..	..	..	100,0
7:00	86,4	7,9	..	..	..	100,0
8:00	60,8	17,7	9,7	..	7,1	100,0
9:00	32,6	30,7	18,7	9,2	8,8	100,0
10:00	18,6	38,5	23,4	12,6	6,9	100,0
11:00	9,3	39,3	24,1	14,6	12,6	100,0
12:00	5,5	39,6	28,8	17,0	9,0	100,0
13:00	23,6	27,7	22,0	12,2	14,4	100,0
14:00	41,2	18,3	16,0	17,3	7,1	100,0
15:00	19,4	18,0	14,6	31,8	16,2	100,0
16:00	13,8	26,7	14,5	34,9	10,1	100,0
17:00	6,4	26,1	19,4	31,1	17,0	100,0
18:00	..	25,6	24,5	33,5	12,6	100,0
19:00	6,4	19,6	28,3	32,6	13,1	100,0
20:00	14,0	11,8	31,3	27,6	15,3	100,0
21:00	40,8	6,9	15,0	29,6	7,7	100,0
22:00	33,7	..	8,7	49,1	..	100,0
23:00	41,3	..	5,6	46,2	..	100,0
0:00	73,2	..	..	18,7	..	100,0
1:00	89,0	..	..	6,1	..	100,0
2:00	92,1	..	..	..	..	100,0
3:00	94,5	..	..	..	..	100,0
4:00	95,3	..	..	..	..	100,0
5:00	95,0	..	..	..	..	100,0

### 3.1 Població que realitza la mateixa activitat a l'inici de cada hora. Catalunya 2011 Per àmbit territorial (5/7)

	Ponent					Total
	Cures personals	Treball remunerat i estudis	Llar i família	Treballs voluntaris i lleure	Trajectes i ús del temps no especificat	
6:00	97,2	..	..	..	..	100,0
7:00	91,4	..	..	..	..	100,0
8:00	68,6	14,0	9,8	..	..	100,0
9:00	41,1	28,3	16,7	8,1	5,8	100,0
10:00	25,1	27,9	24,3	14,8	7,9	100,0
11:00	14,9	30,6	22,0	20,2	12,2	100,0
12:00	10,9	31,8	23,4	24,8	9,1	100,0
13:00	14,4	21,3	25,5	20,9	18,0	100,0
14:00	56,6	9,0	11,1	16,1	7,3	100,0
15:00	28,5	12,9	11,5	34,3	12,8	100,0
16:00	20,3	20,4	11,3	40,0	7,9	100,0
17:00	9,9	21,0	15,1	40,4	13,7	100,0
18:00	8,3	16,9	17,7	41,0	16,1	100,0
19:00	8,9	12,1	17,2	44,2	17,5	100,0
20:00	14,7	6,5	22,9	37,7	18,3	100,0
21:00	36,1	..	23,0	27,7	10,3	100,0
22:00	32,1	..	10,5	48,6	7,1	100,0
23:00	36,1	..	..	51,6	6,5	100,0
0:00	75,2	..	..	19,9	..	100,0
1:00	88,9	..	..	8,7	..	100,0
2:00	93,4	..	..	..	..	100,0
3:00	95,5	..	..	..	..	100,0
4:00	97,1	..	..	..	..	100,0
5:00	96,8	..	..	..	..	100,0

### 3.1 Població que realitza la mateixa activitat a l'inici de cada hora. Catalunya 2011 Per àmbit territorial (6/7)

	Comarques Centrals					Total
	Cures personals	Treball remunerat i estudis	Llar i família	Treballs voluntaris i lleure	Trajectes i ús del temps no especificat	
6:00	93,4	3,8	..	..	..	100,0
7:00	86,1	7,1	..	..	..	100,0
8:00	68,4	16,3	8,4	3,4	3,5	100,0
9:00	47,5	25,7	12,1	6,6	8,1	100,0
10:00	24,8	31,1	19,9	17,1	7,1	100,0
11:00	12,0	29,4	25,6	23,1	9,9	100,0
12:00	7,1	31,4	25,0	28,6	7,9	100,0
13:00	15,0	20,0	27,4	24,6	13,0	100,0
14:00	50,9	9,8	12,5	18,8	8,1	100,0
15:00	28,5	19,7	13,1	30,4	8,3	100,0
16:00	14,5	21,6	13,2	43,9	6,9	100,0
17:00	5,6	19,9	15,3	45,4	13,8	100,0
18:00	8,8	16,9	16,6	44,4	13,2	100,0
19:00	6,3	13,3	18,2	49,4	12,9	100,0
20:00	13,9	9,1	24,0	40,7	12,3	100,0
21:00	43,6	3,9	13,1	34,0	5,3	100,0
22:00	32,6	..	9,7	51,8	3,7	100,0
23:00	50,3	..	..	43,4	..	100,0
0:00	80,4	..	..	16,6	..	100,0
1:00	92,0	..	..	6,7	..	100,0
2:00	95,7	..	..	..	..	100,0
3:00	97,4	..	..	..	..	100,0
4:00	98,0	..	..	..	..	100,0
5:00	97,7	..	..	..	..	100,0

### 3.1 Població que realitza la mateixa activitat a l'inici de cada hora. Catalunya 2011 Per àmbit territorial (7/7)

	Alt Pirineu i Aran					Total
	Cures personals	Treball remunerat i estudis	Llar i família	Treballs voluntaris i lleure	Trajectes i ús del temps no especificat	
6:00	97,1	..	..	..	..	100,0
7:00	88,3	5,4	..	..	..	100,0
8:00	70,0	13,6	10,0	..	..	100,0
9:00	43,3	26,8	13,0	6,6	10,3	100,0
10:00	26,6	32,4	19,4	12,8	8,7	100,0
11:00	13,0	31,4	26,1	22,6	6,8	100,0
12:00	8,5	32,4	25,3	25,7	8,1	100,0
13:00	17,9	22,3	26,7	21,5	11,5	100,0
14:00	48,4	13,2	14,6	13,7	10,1	100,0
15:00	33,9	17,0	17,3	21,9	9,9	100,0
16:00	10,8	22,4	16,2	41,2	9,4	100,0
17:00	8,0	19,8	19,4	41,7	11,2	100,0
18:00	..	20,8	18,3	44,5	11,0	100,0
19:00	6,6	15,6	22,6	43,9	11,3	100,0
20:00	13,7	10,9	24,6	36,0	14,7	100,0
21:00	38,3	6,0	18,0	28,3	9,4	100,0
22:00	32,5	..	15,2	43,6	..	100,0
23:00	43,9	..	8,4	41,6	..	100,0
0:00	75,5	..	..	18,5	..	100,0
1:00	88,3	..	..	7,0	..	100,0
2:00	94,5	..	..	..	..	100,0
3:00	95,2	..	..	..	..	100,0
4:00	97,5	..	..	..	..	100,0
5:00	97,2	..	..	..	..	100,0



## 3.2 Població que realitza la mateixa activitat a l'inici de cada hora. Catalunya 2011

Per tipus de dia de la setmana (1/3)

%

	De dilluns a dijous										Total
	Cures personals	Treball remunerat	Estudis	Llar i família	Treball voluntari i reunions	Vida social i diversió	Esports i activitats a l'aire lliure	Aficions i informàtica	Mitjans de comunicació	Trajecte i ús del temps no especificat	
6:00	93,1	4,1	..	..	..	..	..	..	..	1,6	100,0
7:00	82,4	7,8	..	3,8	..	..	..	..	..	4,3	100,0
8:00	54,6	19,5	3,6	10,5	0,6	..	1,2	..	..	8,7	100,0
9:00	31,6	32,1	7,9	13,2	0,5	1,4	2,2	..	0,9	9,7	100,0
10:00	18,5	38,7	8,7	18,5	0,7	2,0	3,5	0,9	2,6	5,8	100,0
11:00	10,2	39,6	8,4	20,3	1,5	3,7	4,8	1,7	2,4	7,6	100,0
12:00	6,1	40,1	9,7	21,6	1,3	4,1	4,2	2,0	3,8	7,0	100,0
13:00	13,2	31,9	7,3	21,3	1,4	4,3	2,6	2,1	4,2	11,6	100,0
14:00	38,4	20,1	2,3	14,9	0,9	4,4	0,9	1,8	5,9	10,5	100,0
15:00	25,8	22,2	5,0	11,9	..	6,0	1,6	2,8	11,4	12,5	100,0
16:00	15,1	26,8	8,6	12,8	0,8	6,6	3,2	4,5	14,6	7,1	100,0
17:00	8,5	26,8	6,3	14,9	1,8	6,5	5,3	4,7	11,0	14,2	100,0
18:00	7,4	21,1	6,5	18,3	2,5	8,5	9,3	4,5	7,5	14,3	100,0
19:00	6,2	13,8	5,8	22,4	2,0	9,4	9,7	5,6	9,7	15,3	100,0
20:00	12,2	7,8	4,5	27,4	1,6	9,2	7,0	6,7	10,4	13,2	100,0
21:00	41,2	3,5	1,4	19,9	0,8	4,7	2,7	3,3	14,5	8,0	100,0
22:00	30,8	2,3	1,0	14,6	..	5,8	1,3	4,5	34,6	4,7	100,0
23:00	43,3	2,1	1,2	3,7	..	5,9	..	5,0	35,9	1,9	100,0
0:00	80,1	2,0	..	0,8	..	2,1	..	2,6	10,7	1,2	100,0
1:00	92,8	1,6	..	..	..	0,8	..	1,0	2,8	..	100,0
2:00	96,9	1,4	..	..	..	..	..	..	..	..	100,0
3:00	97,6	1,4	..	..	..	..	..	..	..	..	100,0
4:00	97,8	1,5	..	..	..	..	..	..	..	..	100,0
5:00	97,1	1,9	..	..	..	..	..	..	..	..	100,0

### 3.2 Població que realitza la mateixa activitat a l'inici de cada hora. Catalunya 2011

Per tipus de dia de la setmana (2/3)

%

De divendres a diumenge											
	Cures personals	Treball remunerat	Estudis	Llar i família	Treball voluntari i reunions	Vida social i diversió	Esports i activitats a l'aire lliure	Aficions i informàtica	Mitjans de comunicació	Trajecte i ús del temps no especificat	Total
6:00	95,7	2,3	..	0,6	..	..	..	..	..	0,9	100,0
7:00	90,8	3,9	..	2,3	..	..	..	..	..	1,8	100,0
8:00	76,0	8,6	1,2	6,1	..	0,5	1,4	..	0,8	4,9	100,0
9:00	56,5	13,5	2,9	13,3	0,7	0,8	2,2	0,6	1,7	7,8	100,0
10:00	34,6	16,4	3,7	23,2	1,5	2,9	5,4	1,4	3,6	7,1	100,0
11:00	18,2	17,9	4,4	27,6	1,7	5,0	8,7	2,2	5,1	9,3	100,0
12:00	10,6	18,3	4,7	28,8	2,2	7,3	9,2	2,9	6,2	9,7	100,0
13:00	14,0	15,7	3,6	29,0	2,4	8,5	7,0	2,7	5,7	11,4	100,0
14:00	41,4	10,5	1,5	19,3	1,6	5,4	2,9	1,7	6,3	9,4	100,0
15:00	41,9	8,8	2,0	13,0	0,7	8,4	1,7	2,2	13,3	8,1	100,0
16:00	22,0	10,0	3,4	13,8	0,8	11,4	4,9	5,0	20,0	8,7	100,0
17:00	12,5	10,0	3,1	15,8	1,8	12,8	7,3	5,2	19,1	12,4	100,0
18:00	9,8	8,4	2,9	19,2	2,8	13,6	11,8	5,1	13,3	12,9	100,0
19:00	8,1	6,8	2,5	21,0	2,5	14,0	12,0	6,1	14,3	12,7	100,0
20:00	12,1	5,6	1,7	25,1	1,8	12,4	8,2	5,9	14,7	12,5	100,0
21:00	37,9	3,3	0,8	19,0	0,8	7,5	2,4	3,4	16,6	8,4	100,0
22:00	33,4	2,5	0,6	12,9	0,8	6,8	0,7	3,5	33,6	5,2	100,0
23:00	41,2	1,9	0,7	4,4	0,7	7,1	0,6	3,8	36,5	3,2	100,0
0:00	71,5	1,5	..	1,2	..	4,8	..	2,6	14,2	3,1	100,0
1:00	87,4	0,9	..	0,5	..	3,4	..	1,1	4,6	1,7	100,0
2:00	94,2	0,7	..	..	..	2,0	..	0,7	1,0	1,1	100,0
3:00	96,4	0,7	..	..	..	1,2	..	..	..	..	100,0
4:00	97,4	0,7	..	..	..	0,9	..	..	..	..	100,0
5:00	98,0	0,6	..	..	..	0,6	..	..	..	..	100,0

### 3.2 Població que realitza la mateixa activitat a l'inici de cada hora. Catalunya 2011

Per tipus de dia de la setmana (3/3)

%

Total											Total
	Cures personals	Treball remunerat	Estudis	Llar i família	Treball voluntari i reunions	Vida social i diversió	Esports i activitats a l'aire lliure	Aficions i informàtica	Mitjans de comunicació	Trajecte i ús del temps no especificat	
6:00	94,6	3,0	..	0,6	..	..	..	..	..	1,2	100,0
7:00	87,3	5,5	..	2,9	..	..	0,5	..	0,3	2,9	100,0
8:00	67,0	13,2	2,2	8,0	0,5	0,5	1,4	..	0,6	6,5	100,0
9:00	46,0	21,3	5,0	13,3	0,6	1,1	2,2	0,6	1,3	8,6	100,0
10:00	27,8	25,8	5,8	21,2	1,2	2,5	4,6	1,2	3,2	6,6	100,0
11:00	14,9	27,0	6,1	24,5	1,6	4,4	7,0	2,0	4,0	8,5	100,0
12:00	8,7	27,5	6,8	25,7	1,8	6,0	7,1	2,5	5,2	8,6	100,0
13:00	13,7	22,5	5,2	25,7	2,0	6,7	5,1	2,4	5,1	11,5	100,0
14:00	40,1	14,5	1,8	17,4	1,3	5,0	2,1	1,7	6,1	9,8	100,0
15:00	35,1	14,5	3,3	12,5	0,7	7,4	1,6	2,4	12,5	10,0	100,0
16:00	19,1	17,1	5,6	13,4	0,8	9,4	4,2	4,8	17,7	8,0	100,0
17:00	10,8	17,1	4,4	15,4	1,8	10,2	6,4	5,0	15,7	13,1	100,0
18:00	8,8	13,8	4,4	18,9	2,7	11,4	10,8	4,9	10,9	13,5	100,0
19:00	7,3	9,7	3,9	21,6	2,3	12,1	11,0	5,9	12,4	13,8	100,0
20:00	12,1	6,5	2,9	26,1	1,7	11,0	7,7	6,3	12,9	12,8	100,0
21:00	39,3	3,4	1,1	19,3	0,8	6,3	2,5	3,3	15,7	8,2	100,0
22:00	32,3	2,4	0,8	13,6	0,6	6,4	0,9	3,9	34,1	5,0	100,0
23:00	42,1	2,0	0,9	4,1	0,5	6,6	0,7	4,3	36,2	2,6	100,0
0:00	75,1	1,7	0,5	1,0	..	3,6	..	2,6	12,7	2,3	100,0
1:00	89,6	1,2	..	0,5	..	2,3	..	1,0	3,8	1,1	100,0
2:00	95,3	1,0	..	..	..	1,3	..	0,5	0,8	0,8	100,0
3:00	96,9	1,0	..	..	..	0,8	..	..	..	0,4	100,0
4:00	97,5	1,0	..	..	..	0,6	..	..	..	0,4	100,0
5:00	97,6	1,2	..	..	..	0,4	..	..	..	0,4	100,0

### 3.3 Població que realitza la mateixa activitat a l'inici de cada hora. Catalunya 2011

Per sexe (1/3)

%

	Homes										Total
	Cures personals	Treball remunerat	Estudis	Llar i família	Treballs voluntaris i reunions	Vida social i diversió	Esports i activitats a l'aire lliure	Aficions i informàtica	Mitjans de comunicació	Trajecte i ús del temps no especificat	
6:00	92,9	4,4	..	..	..	..	..	..	..	1,7	100,0
7:00	85,1	7,7	..	1,7	..	..	0,7	..	..	3,9	100,0
8:00	64,2	17,7	2,5	4,8	..	..	2,0	..	1,0	6,6	100,0
9:00	45,9	25,2	5,2	8,0	0,6	1,0	3,0	1,0	2,0	8,2	100,0
10:00	28,4	29,6	6,2	13,6	1,1	2,5	5,9	1,7	4,3	6,6	100,0
11:00	16,1	31,4	6,6	15,8	1,4	4,2	9,2	2,7	4,7	7,9	100,0
12:00	9,5	32,2	7,2	16,6	1,7	6,0	8,8	3,4	6,6	8,0	100,0
13:00	15,7	25,3	5,5	16,9	2,0	6,5	6,0	3,4	6,7	12,1	100,0
14:00	40,8	16,1	2,1	11,6	1,5	5,2	2,3	2,0	7,7	10,6	100,0
15:00	35,9	17,7	3,6	7,4	0,7	6,8	1,9	3,0	12,9	10,1	100,0
16:00	20,9	21,6	6,0	8,1	0,7	8,0	4,6	6,1	15,9	8,1	100,0
17:00	11,5	22,2	5,0	10,8	1,4	9,5	6,8	6,0	14,8	12,1	100,0
18:00	9,3	17,4	4,4	13,3	2,1	11,2	11,0	5,8	10,9	14,5	100,0
19:00	7,9	11,3	4,0	15,7	1,8	12,2	11,5	7,5	12,9	15,2	100,0
20:00	12,4	7,0	2,8	20,1	1,5	11,7	8,5	8,1	14,3	13,6	100,0
21:00	39,7	3,9	0,9	14,0	0,8	6,4	3,1	4,4	17,9	9,0	100,0
22:00	31,9	2,9	..	9,5	0,7	6,4	1,2	4,7	36,5	5,6	100,0
23:00	41,3	2,4	..	2,6	..	7,0	0,7	5,2	36,0	3,3	100,0
0:00	73,5	2,4	..	0,8	..	3,8	..	3,3	12,8	2,4	100,0
1:00	88,6	1,7	..	..	..	2,5	..	1,3	3,9	1,3	100,0
2:00	94,5	1,6	..	..	..	1,4	..	..	0,8	0,8	100,0
3:00	96,4	1,7	..	..	..	0,9	..	..	..	..	100,0
4:00	96,9	1,6	..	..	..	..	..	..	..	..	100,0
5:00	96,7	1,8	..	..	..	..	..	..	..	..	100,0

### 3.3 Població que realitza la mateixa activitat a l'inici de cada hora. Catalunya 2011

Per sexe (2/3)

											%
Dones											
	Cures personals	Treball remunerat	Estudis	Llar i família	Treballs voluntaris i reunions	Vida social i diversió	Esports i activitats a l'aire lliure	Aficions i informàtica	Mitjans de comunicació	Trajecte i ús del temps no especificat	Total
6:00	96,3	1,7	0,0	0,7	0,0	0,4	0,0	0,0	0,1	0,7	100,0
7:00	89,4	3,4	0,1	4,1	0,1	0,3	0,4	0,1	0,2	1,9	100,0
8:00	69,7	8,8	1,9	11,0	0,6	0,4	0,7	0,2	0,3	6,4	100,0
9:00	46,1	17,5	4,8	18,4	0,7	1,1	1,5	0,2	0,7	9,0	100,0
10:00	27,3	22,1	5,5	28,6	1,2	2,5	3,4	0,8	2,1	6,6	100,0
11:00	13,7	22,8	5,6	32,9	1,8	4,6	4,9	1,3	3,2	9,2	100,0
12:00	7,9	23,0	6,4	34,6	2,0	6,0	5,5	1,7	3,8	9,1	100,0
13:00	11,7	19,8	4,8	34,3	2,1	7,0	4,3	1,6	3,5	10,9	100,0
14:00	39,4	13,0	1,5	23,0	1,2	4,8	1,9	1,4	4,6	9,2	100,0
15:00	34,4	11,4	3,0	17,6	0,7	7,9	1,4	1,9	12,1	9,8	100,0
16:00	17,4	12,7	5,1	18,5	0,9	10,8	3,8	3,4	19,5	7,9	100,0
17:00	10,1	12,1	3,9	19,9	2,2	10,9	6,1	4,0	16,6	14,2	100,0
18:00	8,4	10,2	4,4	24,2	3,3	11,7	10,6	4,0	10,8	12,6	100,0
19:00	6,7	8,2	3,9	27,2	2,8	12,0	10,6	4,3	11,9	12,4	100,0
20:00	11,9	6,0	2,9	31,8	1,9	10,4	6,9	4,5	11,6	12,0	100,0
21:00	38,9	2,9	1,3	24,6	0,8	6,2	2,0	2,3	13,5	7,5	100,0
22:00	32,6	1,9	0,9	17,6	0,5	6,4	0,7	3,2	31,7	4,4	100,0
23:00	42,8	1,5	1,0	5,5	..	6,2	0,7	3,4	36,5	2,0	100,0
0:00	76,6	1,0	0,6	1,3	..	3,4	..	1,9	12,6	2,2	100,0
1:00	90,7	0,8	..	0,5	..	2,0	..	0,8	3,8	1,0	100,0
2:00	96,1	..	..	..	..	1,2	..	..	0,7	0,7	100,0
3:00	97,5	..	..	..	..	0,7	..	..	..	..	100,0
4:00	98,1	..	..	..	..	0,6	..	..	..	..	100,0
5:00	98,5	0,6	..	0,1	..	..	..	..	..	..	100,0

### 3.3 Població que realitza la mateixa activitat a l'inici de cada hora. Catalunya 2011 Per sexe (3/3)

	Total										%
	Cures personals	Treball remunerat	Estudis	Llar i família	Treballs voluntaris i reunions	Vida social i diversió	Esports i activitats a l'aire lliure	Aficions i informàtica	Mitjans de comunicació	Trajecte i ús del temps no especificat	Total
6:00	94,6	3,0	..	0,6	..	..	..	..	..	1,2	100,0
7:00	87,3	5,5	..	2,9	..	..	0,5	..	0,3	2,9	100,0
8:00	67,0	13,2	2,2	8,0	0,5	0,5	1,4	..	0,6	6,5	100,0
9:00	46,0	21,3	5,0	13,3	0,6	1,1	2,2	0,6	1,3	8,6	100,0
10:00	27,8	25,8	5,8	21,2	1,2	2,5	4,6	1,2	3,2	6,6	100,0
11:00	14,9	27,0	6,1	24,5	1,6	4,4	7,0	2,0	4,0	8,5	100,0
12:00	8,7	27,5	6,8	25,7	1,8	6,0	7,1	2,5	5,2	8,6	100,0
13:00	13,7	22,5	5,2	25,7	2,0	6,7	5,1	2,4	5,1	11,5	100,0
14:00	40,1	14,5	1,8	17,4	1,3	5,0	2,1	1,7	6,1	9,8	100,0
15:00	35,1	14,5	3,3	12,5	0,7	7,4	1,6	2,4	12,5	10,0	100,0
16:00	19,1	17,1	5,6	13,4	0,8	9,4	4,2	4,8	17,7	8,0	100,0
17:00	10,8	17,1	4,4	15,4	1,8	10,2	6,4	5,0	15,7	13,1	100,0
18:00	8,8	13,8	4,4	18,9	2,7	11,4	10,8	4,9	10,9	13,5	100,0
19:00	7,3	9,7	3,9	21,6	2,3	12,1	11,0	5,9	12,4	13,8	100,0
20:00	12,1	6,5	2,9	26,1	1,7	11,0	7,7	6,3	12,9	12,8	100,0
21:00	39,3	3,4	1,1	19,3	0,8	6,3	2,5	3,3	15,7	8,2	100,0
22:00	32,3	2,4	0,8	13,6	0,6	6,4	0,9	3,9	34,1	5,0	100,0
23:00	42,1	2,0	0,9	4,1	0,5	6,6	0,7	4,3	36,2	2,6	100,0
0:00	75,1	1,7	0,5	1,0	..	3,6	..	2,6	12,7	2,3	100,0
1:00	89,6	1,2	..	0,5	..	2,3	..	1,0	3,8	1,1	100,0
2:00	95,3	1,0	..	..	..	1,3	..	0,5	0,8	0,8	100,0
3:00	96,9	1,0	..	..	..	0,8	..	..	..	0,4	100,0
4:00	97,5	1,0	..	..	..	0,6	..	..	..	0,4	100,0
5:00	97,6	1,2	..	..	..	0,4	..	..	..	0,4	100,0

### 3.4 Població que realitza la mateixa activitat a l'inici de cada hora. Catalunya 2011

Per grups d'edat (1/5)

%

	Menys de 25 anys					Total
	Cures personals	Treball remunerat i estudis	Llar i família	Treballs voluntaris i lleure	Trajecte i ús del temps no especificat	
6:00	97,5	..	..	..	..	100,0
7:00	94,6	..	..	..	2,1	100,0
8:00	72,5	16,7	..	..	7,6	100,0
9:00	54,2	37,2	2,5	2,1	4,0	100,0
10:00	43,9	40,8	5,2	7,6	2,5	100,0
11:00	30,0	40,9	7,8	16,5	4,8	100,0
12:00	16,8	45,8	9,4	21,5	6,5	100,0
13:00	17,8	36,6	11,4	23,6	10,7	100,0
14:00	44,0	14,4	8,7	22,2	10,7	100,0
15:00	33,7	24,4	5,5	26,8	9,7	100,0
16:00	14,6	35,2	5,0	36,2	9,0	100,0
17:00	10,6	27,8	5,3	42,1	14,1	100,0
18:00	10,9	26,1	7,7	42,5	12,9	100,0
19:00	7,1	21,0	9,1	50,5	12,3	100,0
20:00	14,4	15,6	8,3	50,1	11,6	100,0
21:00	41,3	6,8	9,1	32,7	10,1	100,0
22:00	39,5	3,9	6,5	43,5	6,5	100,0
23:00	44,8	3,8	2,1	45,3	4,1	100,0
0:00	70,1	2,8	..	23,4	3,3	100,0
1:00	83,4	..	..	13,6	..	100,0
2:00	90,5	..	..	7,2	..	100,0
3:00	94,2	..	..	3,8	..	100,0
4:00	95,7	..	..	3,0	..	100,0
5:00	97,1	..	..	..	..	100,0

### 3.4 Població que realitza la mateixa activitat a l'inici de cada hora. Catalunya 2011

Per grups d'edat (2/5)

	De 25 a 44 anys					Total
	Cures personals	Treball remunerat i estudis	Llar i família	Treballs voluntaris i lleure	Trajecte i ús del temps no especificat	
6:00	92,4	4,5	..	..	1,8	100,0
7:00	84,2	8,0	3,4	..	3,7	100,0
8:00	61,8	20,1	9,3	2,2	6,6	100,0
9:00	41,9	32,7	10,0	4,8	10,5	100,0
10:00	26,1	41,1	18,2	8,8	5,8	100,0
11:00	13,9	43,4	21,4	14,5	6,8	100,0
12:00	8,8	44,3	21,5	18,1	7,3	100,0
13:00	12,5	35,9	21,8	16,0	13,7	100,0
14:00	34,0	24,5	16,5	13,1	11,9	100,0
15:00	33,7	23,5	12,2	17,7	12,9	100,0
16:00	19,8	27,8	15,4	28,7	8,3	100,0
17:00	11,4	27,0	18,4	27,3	15,8	100,0
18:00	8,5	21,4	23,7	30,4	16,0	100,0
19:00	8,1	14,9	26,8	33,9	16,2	100,0
20:00	10,2	10,2	33,5	31,5	14,5	100,0
21:00	36,0	5,4	24,0	25,1	9,5	100,0
22:00	30,9	3,9	16,5	42,5	6,2	100,0
23:00	41,7	3,8	4,9	46,5	3,1	100,0
0:00	74,1	2,9	1,3	18,7	3,0	100,0
1:00	88,2	1,9	..	7,6	1,5	100,0
2:00	94,5	1,6	..	2,5	1,2	100,0
3:00	96,2	1,5	..	1,3	..	100,0
4:00	97,0	1,5	..	..	..	100,0
5:00	97,2	1,7	..	..	..	100,0



### 3.4 Població que realitza la mateixa activitat a l'inici de cada hora. Catalunya 2011

Per grups d'edat (3/5)

%

	De 45 a 64 anys					Total
	Cures personals	Treball remunerat i estudis	Llar i família	Treballs voluntaris i lleure	Trajecte i ús del temps no especificat	
6:00	93,2	4,6	..	..	1,4	100,0
7:00	82,1	8,3	4,2	1,8	3,6	100,0
8:00	61,0	18,2	8,8	3,6	8,4	100,0
9:00	40,2	27,9	17,6	5,7	8,6	100,0
10:00	21,5	33,2	24,4	12,7	8,2	100,0
11:00	10,3	34,9	27,7	16,7	10,3	100,0
12:00	6,3	35,3	29,9	19,5	9,0	100,0
13:00	11,3	28,1	29,9	19,3	11,4	100,0
14:00	38,8	17,0	19,9	14,3	10,0	100,0
15:00	36,5	17,5	14,3	21,4	10,3	100,0
16:00	19,6	22,3	14,1	35,3	8,7	100,0
17:00	9,9	22,9	16,7	39,1	11,4	100,0
18:00	8,9	19,8	20,6	38,1	12,6	100,0
19:00	6,3	15,1	23,7	40,6	14,3	100,0
20:00	10,6	10,2	27,8	36,6	14,9	100,0
21:00	38,5	4,7	22,0	27,4	7,4	100,0
22:00	28,8	3,9	15,9	46,4	5,0	100,0
23:00	36,1	3,0	4,8	53,9	2,2	100,0
0:00	73,7	2,5	1,1	20,7	2,1	100,0
1:00	91,0	1,7	..	5,8	1,2	100,0
2:00	96,6	1,4	..	1,7	..	100,0
3:00	97,8	1,5	..	..	..	100,0
4:00	97,9	1,6	..	..	..	100,0
5:00	97,0	1,9	..	..	..	100,0

### 3.4 Població que realitza la mateixa activitat a l'inici de cada hora. Catalunya 2011

Per grups d'edat (4/5)

%

	65 anys i més					Total
	Cures personals	Treball remunerat i estudis	Llar i família	Treballs voluntaris i lleure	Trajecte i ús del temps no especificat	
6:00	98,7	..	..	..	..	100,0
7:00	94,9	..	1,8	2,2	..	100,0
8:00	81,4	..	9,1	6,2	2,6	100,0
9:00	55,4	1,9	22,6	11,4	8,8	100,0
10:00	26,6	2,5	36,4	25,2	9,3	100,0
11:00	10,4	3,1	40,5	33,4	12,6	100,0
12:00	5,1	3,1	42,0	37,5	12,3	100,0
13:00	15,9	3,0	39,7	33,5	7,9	100,0
14:00	50,9	..	23,2	20,2	4,8	100,0
15:00	37,2	..	16,7	41,3	3,8	100,0
16:00	20,9	2,2	15,3	56,1	5,4	100,0
17:00	11,2	2,8	16,5	60,0	9,5	100,0
18:00	7,5	2,7	16,3	63,0	10,5	100,0
19:00	7,3	2,5	18,5	62,0	9,6	100,0
20:00	16,4	..	24,1	51,1	7,4	100,0
21:00	45,2	..	15,1	34,0	5,4	100,0
22:00	33,9	..	10,7	53,9	1,4	100,0
23:00	49,5	..	3,2	46,2	..	100,0
0:00	83,5	..	..	15,1	..	100,0
1:00	95,9	..	..	3,5	..	100,0
2:00	99,0	..	..	..	..	100,0
3:00	99,7	..	..	..	..	100,0
4:00	99,6	..	..	..	..	100,0
5:00	99,8	..	..	..	..	100,0

### 3.4 Població que realitza la mateixa activitat a l'inici de cada hora. Catalunya 2011 Per grups d'edat (5/5)

	Total					Total
	Cures personals	Treball remunerat i estudis	Llar i família	Treballs voluntaris i lleure	Trajecte i ús del temps no especificat	
6:00	94,6	3,0	0,6	0,6	1,2	100,0
7:00	87,3	5,6	2,9	1,3	2,9	100,0
8:00	67,0	15,4	8,0	3,2	6,5	100,0
9:00	46,0	26,3	13,3	5,8	8,6	100,0
10:00	27,8	31,6	21,2	12,7	6,6	100,0
11:00	14,9	33,1	24,5	19,0	8,5	100,0
12:00	8,7	34,3	25,7	22,7	8,6	100,0
13:00	13,7	27,7	25,7	21,4	11,5	100,0
14:00	40,1	16,4	17,4	16,2	9,8	100,0
15:00	35,1	17,7	12,5	24,6	10,0	100,0
16:00	19,1	22,7	13,4	36,9	8,0	100,0
17:00	10,8	21,5	15,4	39,1	13,1	100,0
18:00	8,8	18,2	18,9	40,6	13,5	100,0
19:00	7,3	13,6	21,6	43,7	13,8	100,0
20:00	12,1	9,4	26,1	39,6	12,8	100,0
21:00	39,3	4,5	19,3	28,7	8,2	100,0
22:00	32,3	3,2	13,6	45,9	5,0	100,0
23:00	42,1	2,9	4,1	48,3	2,6	100,0
0:00	75,1	2,2	1,0	19,3	2,3	100,0
1:00	89,6	1,5	0,5	7,3	1,1	100,0
2:00	95,3	1,1	..	2,7	0,8	100,0
3:00	96,9	1,1	..	1,3	0,4	100,0
4:00	97,5	1,1	..	0,8	0,4	100,0
5:00	97,6	1,2	..	0,6	0,4	100,0

### 3.5 Població que realitza la mateixa activitat a l'inici de cada hora. Catalunya 2011

Per nacionalitat (1/3)

%

	Espanyola *					Total
	Cures personals	Treball remunerat i estudis	Llar i família	Treballs voluntaris i lleure	Trajecte i ús del temps no especificat	
6:00	94,8	2,8	0,6	0,6	1,3	100,0
7:00	87,4	5,3	3,0	1,3	2,9	100,0
8:00	66,9	15,0	8,4	3,1	6,6	100,0
9:00	45,5	25,9	14,0	6,1	8,5	100,0
10:00	27,3	30,6	21,8	13,3	6,9	100,0
11:00	14,7	31,9	25,2	19,6	8,6	100,0
12:00	8,5	33,1	26,3	22,8	9,3	100,0
13:00	13,2	26,9	26,4	21,9	11,5	100,0
14:00	41,0	15,2	17,9	16,1	9,8	100,0
15:00	36,2	16,4	12,7	24,8	9,9	100,0
16:00	19,7	21,7	13,0	37,8	7,8	100,0
17:00	10,7	20,9	15,5	40,3	12,6	100,0
18:00	8,5	17,8	18,4	42,2	13,1	100,0
19:00	7,2	13,3	21,1	44,6	13,8	100,0
20:00	12,3	8,6	26,0	39,9	13,1	100,0
21:00	40,8	4,1	19,6	27,4	8,2	100,0
22:00	32,6	2,9	13,2	46,6	4,8	100,0
23:00	41,1	2,7	4,2	49,5	2,5	100,0
0:00	75,3	2,1	1,0	19,4	2,3	100,0
1:00	90,3	1,4	0,4	6,9	1,1	100,0
2:00	95,5	1,1	..	2,5	0,7	100,0
3:00	97,0	1,1	..	1,3	0,4	100,0
4:00	97,5	1,1	..	0,8	0,4	100,0
5:00	97,6	1,2	..	0,6	0,4	100,0

\* Inclou 'espanyola' i 'espanyola i una altra'

### 3.5 Població que realitza la mateixa activitat a l'inici de cada hora. Catalunya 2011

Per nacionalitat (2/3)

	Estrangera					Total
	Cures personals	Treball remunerat i estudis	Llar i família	Treballs voluntaris i lleure	Trajecte i ús del temps no especificat	
6:00	93,5	4,6	..	..	..	100,0
7:00	86,9	6,9	..	..	..	100,0
8:00	67,3	17,5	5,9	..	6,0	100,0
9:00	48,6	28,5	9,5	4,2	9,1	100,0
10:00	30,4	36,9	18,1	9,6	5,1	100,0
11:00	15,8	39,4	20,6	15,8	8,4	100,0
12:00	9,7	40,5	23,0	22,0	4,8	100,0
13:00	16,2	31,5	22,1	19,0	11,2	100,0
14:00	35,6	22,3	15,1	17,2	9,8	100,0
15:00	29,4	24,8	11,6	23,7	10,6	100,0
16:00	15,6	27,6	15,4	32,2	9,2	100,0
17:00	11,5	24,6	15,3	32,7	15,8	100,0
18:00	10,3	19,9	21,5	32,4	15,8	100,0
19:00	7,9	15,4	24,0	38,8	13,9	100,0
20:00	11,4	13,2	26,1	38,0	11,3	100,0
21:00	31,5	6,4	18,0	35,6	8,5	100,0
22:00	30,7	5,0	15,8	42,1	6,3	100,0
23:00	47,3	3,7	3,4	42,2	..	100,0
0:00	74,1	..	..	19,0	..	100,0
1:00	86,2	..	..	9,5	..	100,0
2:00	94,3	..	..	3,7	..	100,0
3:00	96,9	..	..	..	..	100,0
4:00	97,8	..	..	..	..	100,0
5:00	97,9	..	..	..	..	100,0

### 3.5 Població que realitza la mateixa activitat a l'inici de cada hora. Catalunya 2011

Per nacionalitat (3/3)

	Total					Total
	Cures personals	Treball remunerat i estudis	Llar i família	Treballs voluntaris i lleure	Trajecte i ús del temps no especificat	
6:00	94,6	3,0	0,6	0,6	1,2	100,0
7:00	87,3	5,6	2,9	1,3	2,9	100,0
8:00	67,0	15,4	8,0	3,2	6,5	100,0
9:00	46,0	26,3	13,3	5,8	8,6	100,0
10:00	27,8	31,6	21,2	12,7	6,6	100,0
11:00	14,9	33,1	24,5	19,0	8,5	100,0
12:00	8,7	34,3	25,7	22,7	8,6	100,0
13:00	13,7	27,7	25,7	21,4	11,5	100,0
14:00	40,1	16,4	17,4	16,2	9,8	100,0
15:00	35,1	17,7	12,5	24,6	10,0	100,0
16:00	19,1	22,7	13,4	36,9	8,0	100,0
17:00	10,8	21,5	15,4	39,1	13,1	100,0
18:00	8,8	18,2	18,9	40,6	13,5	100,0
19:00	7,3	13,6	21,6	43,7	13,8	100,0
20:00	12,1	9,4	26,1	39,6	12,8	100,0
21:00	39,3	4,5	19,3	28,7	8,2	100,0
22:00	32,3	3,2	13,6	45,9	5,0	100,0
23:00	42,1	2,9	4,1	48,3	2,6	100,0
0:00	75,1	2,2	1,0	19,3	2,3	100,0
1:00	89,6	1,5	0,5	7,3	1,1	100,0
2:00	95,3	1,1 ..		2,7	0,8	100,0
3:00	96,9	1,1 ..		1,3	0,4	100,0
4:00	97,5	1,1 ..		0,8	0,4	100,0
5:00	97,6	1,2 ..		0,6	0,4	100,0

### 3.6 Població que realitza la mateixa activitat a l'inici de cada hora. Catalunya 2011 Per relació amb l'activitat (1/5)

%

	Població activa					Total
	Cures personals	Treball remunerat i estudis	Llar i família	Treballs voluntaris i lleure	Trajecte i ús del temps no especificat	
6:00	91,8	5,0	0,7	0,6	1,9	100,0
7:00	82,0	9,3	3,4	1,3	4,0	100,0
8:00	59,6	22,2	7,6	2,6	8,0	100,0
9:00	40,6	35,8	10,4	4,5	8,7	100,0
10:00	25,2	43,7	16,2	9,3	5,6	100,0
11:00	13,6	46,0	19,5	13,6	7,2	100,0
12:00	9,0	46,7	20,1	17,0	7,3	100,0
13:00	12,8	38,0	20,6	16,4	12,3	100,0
14:00	35,1	24,7	15,7	12,7	11,8	100,0
15:00	34,6	24,8	10,9	17,6	12,1	100,0
16:00	20,2	29,6	12,6	29,2	8,4	100,0
17:00	11,2	29,3	15,7	29,8	13,9	100,0
18:00	9,0	24,2	20,2	31,3	15,3	100,0
19:00	7,3	17,3	23,5	36,0	16,0	100,0
20:00	10,8	11,9	28,6	34,0	14,8	100,0
21:00	36,4	6,0	22,0	26,0	9,7	100,0
22:00	31,3	4,3	14,8	43,4	6,2	100,0
23:00	39,6	3,8	4,5	49,1	3,2	100,0
0:00	73,4	3,0	1,1	19,7	2,8	100,0
1:00	88,5	2,0	0,5	7,4	1,5	100,0
2:00	94,3	1,6	..	2,7	1,1	100,0
3:00	96,0	1,7	..	1,6	..	100,0
4:00	96,7	1,7	..	0,9	..	100,0
5:00	96,7	1,9	..	0,7	0,5	100,0

### 3.6 Població que realitza la mateixa activitat a l'inici de cada hora. Catalunya 2011

Per relació amb l'activitat (2/5)

%

	Població activa ocupada					Total
	Cures personals	Treball remunerat i estudis	Llar i família	Treballs voluntaris i lleure	Trajecte i ús del temps no especificat	
6:00	90,3	6,1	0,8	..	2,3	100,0
7:00	79,2	11,3	3,6	1,1	4,8	100,0
8:00	54,3	26,9	7,2	2,2	9,4	100,0
9:00	36,2	42,9	9,0	3,6	8,3	100,0
10:00	22,6	51,4	13,6	7,6	4,9	100,0
11:00	12,8	54,0	16,3	11,2	5,7	100,0
12:00	8,2	55,0	16,2	13,6	7,0	100,0
13:00	12,4	45,2	17,2	13,6	11,6	100,0
14:00	33,1	29,7	13,5	11,0	12,7	100,0
15:00	33,7	29,6	9,7	14,4	12,5	100,0
16:00	20,8	34,9	11,8	24,5	7,9	100,0
17:00	11,3	34,5	15,1	25,4	13,8	100,0
18:00	8,7	28,4	19,6	27,7	15,7	100,0
19:00	7,0	20,4	23,3	32,8	16,6	100,0
20:00	10,6	14,0	27,9	32,4	15,0	100,0
21:00	36,4	7,1	21,5	25,0	10,0	100,0
22:00	31,6	5,1	14,3	42,5	6,5	100,0
23:00	41,2	4,4	4,5	46,9	3,0	100,0
0:00	75,0	3,5	0,9	17,8	2,8	100,0
1:00	89,4	2,4	..	6,0	1,5	100,0
2:00	94,5	1,9	..	2,3	1,1	100,0
3:00	96,0	2,0	..	1,3	..	100,0
4:00	96,6	2,0	..	0,8	..	100,0
5:00	96,3	2,4	..	..	0,6	100,0



### 3.6 Població que realitza la mateixa activitat a l'inici de cada hora. Catalunya 2011

Per relació amb l'activitat (3/5)

	Població activa desocupada					Total
	Cures personals	Treball remunerat i estudis	Llar i família	Treballs voluntaris i lleure	Trajecte i ús del temps no especificat	
6:00	98,5	..	..	..	..	100,0
7:00	94,6	..	2,7	..	..	100,0
8:00	82,9	..	9,5	4,3	..	100,0
9:00	60,0	4,4	16,9	8,5	10,3	100,0
10:00	36,8	9,6	28,0	17,1	8,6	100,0
11:00	17,2	10,8	33,6	24,3	14,0	100,0
12:00	12,4	9,7	37,1	32,1	8,7	100,0
13:00	14,3	6,1	35,4	28,8	15,4	100,0
14:00	43,9	..	25,4	20,1	8,0	100,0
15:00	38,5	3,3	16,1	31,7	10,3	100,0
16:00	17,1	6,2	16,1	50,1	10,5	100,0
17:00	10,9	6,6	18,6	49,3	14,6	100,0
18:00	10,5	5,8	22,7	47,4	13,6	100,0
19:00	8,6	3,7	24,4	50,1	13,2	100,0
20:00	11,5	..	31,5	40,9	13,6	100,0
21:00	36,4	..	24,1	30,0	8,6	100,0
22:00	30,1	..	16,8	47,1	5,0	100,0
23:00	32,3	..	4,4	58,6	3,7	100,0
0:00	66,3	..	..	27,9	..	100,0
1:00	84,5	..	..	13,4	..	100,0
2:00	93,7	..	..	4,7	..	100,0
3:00	95,9	..	..	..	..	100,0
4:00	97,0	..	..	..	..	100,0
5:00	98,3	..	..	..	..	100,0

### 3.6 Població que realitza la mateixa activitat a l'inici de cada hora. Catalunya 2011

Per relació amb l'activitat (4/5)

	Població inactiva					Total
	Cures personals	Treball remunerat i estudis	Llar i família	Treballs voluntaris i lleure	Trajecte i ús del temps no especificat	
6:00	98,8	..	..	..	..	100,0
7:00	95,0	..	2,2	1,4	1,2	100,0
8:00	77,8	5,4	8,5	3,9	4,3	100,0
9:00	53,9	12,4	17,4	7,8	8,5	100,0
10:00	31,7	13,9	28,6	17,7	8,1	100,0
11:00	16,7	14,1	31,9	26,9	10,4	100,0
12:00	8,3	16,2	34,1	31,0	10,4	100,0
13:00	15,0	12,5	33,3	28,8	10,3	100,0
14:00	47,5	4,1	20,0	21,5	6,9	100,0
15:00	35,9	7,5	14,9	34,9	6,8	100,0
16:00	17,5	12,4	14,5	48,1	7,4	100,0
17:00	10,2	9,9	15,0	52,8	12,0	100,0
18:00	8,5	9,3	16,9	54,3	10,9	100,0
19:00	7,3	8,3	18,7	55,1	10,6	100,0
20:00	14,2	5,6	22,3	47,9	10,0	100,0
21:00	43,5	2,3	15,5	32,6	6,0	100,0
22:00	33,7	1,6	11,9	49,6	3,2	100,0
23:00	45,8	1,6	3,5	47,2	1,9	100,0
0:00	77,6	1,1	1,0	18,8	1,5	100,0
1:00	91,3	..	..	7,1	..	100,0
2:00	96,7	..	..	2,6	..	100,0
3:00	98,3	..	..	0,9	..	100,0
4:00	98,8	..	..	..	..	100,0
5:00	99,1	..	..	..	..	100,0

### 3.6 Població que realitza la mateixa activitat a l'inici de cada hora. Catalunya 2011

Per relació amb l'activitat (5/5)

	Població total					Total
	Cures personals	Treball remunerat i estudis	Llar i família	Treballs voluntaris i lleure	Trajecte i ús del temps no especificat	
6:00	94,6	3,0	0,6	0,6	1,2	100,0
7:00	87,3	5,6	2,9	1,3	2,9	100,0
8:00	67,0	15,4	8,0	3,2	6,5	100,0
9:00	46,0	26,3	13,3	5,8	8,6	100,0
10:00	27,8	31,6	21,2	12,7	6,6	100,0
11:00	14,9	33,1	24,5	19,0	8,5	100,0
12:00	8,7	34,3	25,7	22,7	8,6	100,0
13:00	13,7	27,7	25,7	21,4	11,5	100,0
14:00	40,1	16,4	17,4	16,2	9,8	100,0
15:00	35,1	17,7	12,5	24,6	10,0	100,0
16:00	19,1	22,7	13,4	36,9	8,0	100,0
17:00	10,8	21,5	15,4	39,1	13,1	100,0
18:00	8,8	18,2	18,9	40,6	13,5	100,0
19:00	7,3	13,6	21,6	43,7	13,8	100,0
20:00	12,1	9,4	26,1	39,6	12,8	100,0
21:00	39,3	4,5	19,3	28,7	8,2	100,0
22:00	32,3	3,2	13,6	45,9	5,0	100,0
23:00	42,1	2,9	4,1	48,3	2,6	100,0
0:00	75,1	2,2	1,0	19,3	2,3	100,0
1:00	89,6	1,5	0,5	7,3	1,1	100,0
2:00	95,3	1,1 ..		2,7	0,8	100,0
3:00	96,9	1,1 ..		1,3	0,4	100,0
4:00	97,5	1,1 ..		0,8	0,4	100,0
5:00	97,6	1,2 ..		0,6	0,4	100,0

### 3.7 Població ocupada que realitza la mateixa activitat a l'inici de cada hora. Per situació professional. Catalunya 2011 (1/3)

%

	Treballadors per compte propi					Total
	Cures personals	Treball remunerat i estudis	Llar i família	Treballs voluntaris i lleure	Trajecte i ús del temps no especificat	
6:00	92,4	4,8	..	..	..	100,0
7:00	80,1	10,2	..	..	3,9	100,0
8:00	53,4	25,5	8,6	3,4	9,1	100,0
9:00	35,2	42,0	8,7	4,1	10,0	100,0
10:00	18,5	57,7	9,9	7,9	6,0	100,0
11:00	10,0	62,2	9,9	11,2	6,7	100,0
12:00	6,8	63,7	12,7	11,0	5,9	100,0
13:00	10,7	48,4	16,0	11,3	13,6	100,0
14:00	36,9	24,6	13,6	12,2	12,7	100,0
15:00	33,2	30,2	9,1	17,1	10,4	100,0
16:00	19,4	43,2	9,6	20,1	7,8	100,0
17:00	9,8	46,0	11,4	21,6	11,2	100,0
18:00	7,1	42,3	14,1	22,1	14,4	100,0
19:00	6,6	34,3	18,5	25,6	15,0	100,0
20:00	9,6	25,1	22,7	28,1	14,5	100,0
21:00	36,3	10,2	16,9	27,2	9,3	100,0
22:00	32,3	5,8	11,9	45,1	4,9	100,0
23:00	41,4	3,4	4,0	47,7	3,5	100,0
0:00	77,0	3,6	..	15,7	..	100,0
1:00	91,0	..	..	6,0	..	100,0
2:00	95,0	..	..	..	..	100,0
3:00	96,6	..	..	..	..	100,0
4:00	97,7	..	..	..	..	100,0
5:00	97,0	..	..	..	..	100,0

### 3.7 Població ocupada que realitza la mateixa activitat a l'inici de cada hora. Per situació professional. Catalunya 2011 (2/3)

	Treballadors per compte d'altri					Total
	Cures personals	Treball remunerat i estudis	Llar i família	Treballs voluntaris i lleure	Trajecte i ús del temps no especificat	
6:00	89,7	6,4	..	..	2,4	100,0
7:00	78,9	11,6	3,7	0,8	5,0	100,0
8:00	54,5	27,2	6,9	2,0	9,4	100,0
9:00	36,5	43,2	9,0	3,6	7,8	100,0
10:00	23,5	50,0	14,4	7,5	4,6	100,0
11:00	13,5	52,0	17,9	11,2	5,5	100,0
12:00	8,5	52,9	17,1	14,2	7,3	100,0
13:00	12,8	44,4	17,6	14,1	11,1	100,0
14:00	32,3	30,9	13,4	10,8	12,6	100,0
15:00	33,9	29,4	9,9	13,8	13,0	100,0
16:00	21,1	32,9	12,4	25,7	7,9	100,0
17:00	11,7	31,7	15,9	26,3	14,4	100,0
18:00	9,0	25,0	21,0	29,1	16,0	100,0
19:00	7,1	17,2	24,5	34,4	16,8	100,0
20:00	10,8	11,5	29,2	33,3	15,2	100,0
21:00	36,5	6,4	22,6	24,4	10,1	100,0
22:00	31,5	4,9	14,9	41,9	6,8	100,0
23:00	41,1	4,7	4,6	46,7	2,9	100,0
0:00	74,6	3,5	0,9	18,3	2,8	100,0
1:00	89,0	2,6	..	6,1	1,6	100,0
2:00	94,3	2,1	..	2,2	1,1	100,0
3:00	95,8	2,1	..	1,3	..	100,0
4:00	96,4	2,2	..	0,9	..	100,0
5:00	96,1	2,3	..	..	..	100,0

### 3.7 Població ocupada que realitza la mateixa activitat a l'inici de cada hora. Per situació professional. Catalunya 2011 (3/3)

Hores	Total					Trajecte i ús del temps no especificat	Total
	Cures personals	Treball remunerat i estudis	Llar i família	Treballs voluntaris i lleure			
6:00	90,2	6,1	0,8	..	2,3	100,0	
7:00	79,2	11,3	3,6	1,2	4,8	100,0	
8:00	54,3	26,9	7,2	2,2	9,4	100,0	
9:00	36,2	42,9	9,0	3,7	8,2	100,0	
10:00	22,6	51,4	13,6	7,6	4,9	100,0	
11:00	12,8	53,9	16,4	11,2	5,7	100,0	
12:00	8,2	54,9	16,3	13,6	7,0	100,0	
13:00	12,4	45,1	17,3	13,6	11,6	100,0	
14:00	33,2	29,7	13,4	11,0	12,7	100,0	
15:00	33,7	29,6	9,8	14,5	12,5	100,0	
16:00	20,7	34,9	11,8	24,6	7,9	100,0	
17:00	11,3	34,4	15,1	25,4	13,8	100,0	
18:00	8,6	28,3	19,6	27,7	15,7	100,0	
19:00	7,0	20,5	23,3	32,7	16,5	100,0	
20:00	10,6	14,1	28,0	32,3	15,0	100,0	
21:00	36,4	7,1	21,5	24,9	10,0	100,0	
22:00	31,6	5,1	14,3	42,5	6,5	100,0	
23:00	41,2	4,4	4,5	46,9	3,0	100,0	
0:00	75,0	3,5	0,9	17,8	2,8	100,0	
1:00	89,4	2,4	..	6,1	1,5	100,0	
2:00	94,5	1,9	..	2,3	1,1	100,0	
3:00	96,0	2,0	..	1,3	..	100,0	
4:00	96,6	2,0	..	0,8	..	100,0	
5:00	96,3	2,4	..	..	0,6	100,0	



## 4. Temps de treball remunerat

### 4.1 Població ocupada que està realitzant treball remunerat a l'inici de cada hora Per sexe. Catalunya 2011

	Homes	Dones	Total
6:00	8,2	4,0	<b>6,2</b>
7:00	14,4	7,8	<b>11,4</b>
8:00	33,3	20,1	<b>27,2</b>
9:00	47,4	39,9	<b>43,9</b>
10:00	55,6	50,4	<b>53,2</b>
11:00	58,9	51,9	<b>55,7</b>
12:00	60,5	52,3	<b>56,7</b>
13:00	47,5	45,1	<b>46,4</b>
14:00	30,3	29,5	<b>30,0</b>
15:00	33,2	25,9	<b>29,8</b>
16:00	40,6	29,0	<b>35,2</b>
17:00	41,7	27,5	<b>35,2</b>
18:00	32,7	23,3	<b>28,4</b>
19:00	21,2	18,8	<b>20,1</b>
20:00	13,1	13,8	<b>13,4</b>
21:00	7,3	6,7	<b>7,0</b>
22:00	5,4	4,4	<b>5,0</b>
23:00	4,6	3,5	<b>4,1</b>
0:00	4,6	2,3	<b>3,5</b>
1:00	3,2	1,7	<b>2,5</b>
2:00	3,1	..	<b>2,1</b>
3:00	3,1	..	<b>2,1</b>
4:00	3,0	..	<b>2,1</b>
5:00	3,4	1,3	<b>2,4</b>



## 4.2

### Població ocupada que està realitzant treball remunerat a l'inici de cada hora Per grups d'edat. Catalunya 2011

	%				
	Menys de 25 anys	De 25 a 44 anys	De 45 a 64 anys	65 anys i més	<b>Total</b>
6:00	..	6,0	7,3	.	<b>6,2</b>
7:00	..	10,7	13,2	..	<b>11,4</b>
8:00	27,2	26,4	28,7	..	<b>27,2</b>
9:00	48,5	43,2	43,9	..	<b>43,9</b>
10:00	59,0	53,0	52,0	70,7	<b>53,2</b>
11:00	62,8	55,0	54,4	88,2	<b>55,7</b>
12:00	62,5	56,6	54,9	88,1	<b>56,7</b>
13:00	54,2	46,1	44,3	83,7	<b>46,4</b>
14:00	33,3	31,9	26,5	..	<b>30,0</b>
15:00	37,7	30,9	27,1	..	<b>29,8</b>
16:00	40,6	35,4	33,5	..	<b>35,2</b>
17:00	46,0	33,7	34,6	..	<b>35,2</b>
18:00	36,4	26,1	29,5	..	<b>28,4</b>
19:00	20,2	17,7	22,5	..	<b>20,1</b>
20:00	..	12,0	15,0	..	<b>13,4</b>
21:00	..	6,8	7,1	..	<b>7,0</b>
22:00	..	4,4	5,8	..	<b>5,0</b>
23:00	..	3,9	4,4	..	<b>4,1</b>
0:00	..	3,4	3,7	..	<b>3,5</b>
1:00	..	2,3	2,7	..	<b>2,5</b>
2:00	..	2,0	2,2	..	<b>2,1</b>
3:00	..	1,8	2,4	..	<b>2,1</b>
4:00	..	1,7	2,5	..	<b>2,1</b>
5:00	..	2,1	3,0	..	<b>2,4</b>

## 4.3

### Població ocupada que està realitzant treball remunerat a l'inici de cada hora Per tipus de jornada laboral dels treballadors per compte d'altri. Catalunya 2011

%

	Completa	Parcial	<i>Total</i>
6:00	5,7	..	<b>5,2</b>
7:00	10,3	..	<b>9,3</b>
8:00	23,6	12,2	<b>21,9</b>
9:00	36,8	22,5	<b>34,7</b>
10:00	41,2	32,0	<b>39,9</b>
11:00	42,5	33,2	<b>41,2</b>
12:00	43,6	33,1	<b>42,0</b>
13:00	36,5	28,3	<b>35,3</b>
14:00	26,2	16,1	<b>24,7</b>
15:00	25,4	11,7	<b>23,3</b>
16:00	27,9	14,1	<b>25,9</b>
17:00	26,3	14,6	<b>24,6</b>
18:00	19,2	15,4	<b>18,7</b>
19:00	12,4	12,9	<b>12,5</b>
20:00	8,4	7,3	<b>8,2</b>
21:00	4,9	..	<b>4,8</b>
22:00	3,9	..	<b>3,7</b>
23:00	3,6	..	<b>3,3</b>
0:00	2,9	..	<b>2,7</b>
1:00	2,3	..	<b>2,1</b>
2:00	1,9	..	<b>1,7</b>
3:00	1,9	..	<b>1,7</b>
4:00	1,9	..	<b>1,7</b>
5:00	2,1	..	<b>1,9</b>

## 4.4 Població ocupada que està realitzant treball remunerat a l'inici de cada hora Per tipus d'horari laboral dels treballadors per compte d'altri. Catalunya 2011

	%		
	Continu	Partit	Total
6:00	9,4	..	<b>5,2</b>
7:00	14,5	4,2	<b>9,3</b>
8:00	25,9	18,0	<b>21,9</b>
9:00	34,0	35,3	<b>34,6</b>
10:00	38,6	41,1	<b>39,8</b>
11:00	39,9	42,4	<b>41,1</b>
12:00	40,3	43,7	<b>42,0</b>
13:00	36,7	33,9	<b>35,3</b>
14:00	29,5	19,9	<b>24,6</b>
15:00	21,1	25,6	<b>23,3</b>
16:00	18,6	32,9	<b>25,9</b>
17:00	16,3	32,8	<b>24,6</b>
18:00	14,4	22,9	<b>18,7</b>
19:00	11,9	13,1	<b>12,5</b>
20:00	9,2	7,3	<b>8,2</b>
21:00	6,9	2,8	<b>4,8</b>
22:00	5,2	2,1	<b>3,7</b>
23:00	4,7	2,0	<b>3,3</b>
0:00	4,0	..	<b>2,7</b>
1:00	3,4	..	<b>2,1</b>
2:00	2,9	..	<b>1,7</b>
3:00	3,2	..	<b>1,7</b>
4:00	3,2	..	<b>1,7</b>
5:00	3,6	..	<b>1,9</b>

## 4.5 Població ocupada que està realitzant treball remunerat a l'inici de cada hora Per tipus de contracte dels treballadors per compte d'altri. Catalunya 2011

%

	Contracte indefinit	Contracte temporal	<i>Total</i>
6:00			
7:00	6,6	6,5	<b>6,5</b>
8:00	11,4	12,9	<b>11,7</b>
9:00	27,4	28,1	<b>27,6</b>
10:00	44,1	40,2	<b>43,3</b>
11:00	49,9	47,3	<b>49,4</b>
12:00	51,6	48,0	<b>50,9</b>
13:00	52,6	49,6	<b>52,0</b>
14:00	44,7	39,9	<b>43,8</b>
15:00	30,2	30,6	<b>30,3</b>
16:00	28,8	29,2	<b>28,9</b>
17:00	32,9	28,7	<b>32,0</b>
18:00	31,2	27,9	<b>30,5</b>
19:00	23,5	21,6	<b>23,2</b>
20:00	15,5	15,4	<b>15,5</b>
21:00	10,1	..	<b>10,1</b>
22:00	6,0	..	<b>5,9</b>
23:00	4,6	..	<b>4,6</b>
0:00	4,2	..	<b>4,1</b>
1:00	3,3	..	<b>3,3</b>
2:00	2,6	..	<b>2,6</b>
3:00	2,2	..	<b>2,1</b>
4:00	2,2	..	<b>2,1</b>
5:00	2,2	..	<b>2,2</b>

## 4.6 Població ocupada que està realitzant treball remunerat a l'inici de cada hora Per situació professional. Catalunya 2011

%

	Treballador per compte propi	Treballador per compte d'altri	<b>Total</b>
6:00	4,8	6,4	<b>6,1</b>
7:00	10,2	11,5	<b>11,3</b>
8:00	25,5	27,1	<b>26,8</b>
9:00	41,9	42,9	<b>42,7</b>
10:00	57,3	49,3	<b>50,9</b>
11:00	61,7	51,0	<b>53,0</b>
12:00	63,3	52,0	<b>54,2</b>
13:00	48,0	43,7	<b>44,5</b>
14:00	24,4	30,5	<b>29,4</b>
15:00	29,9	28,9	<b>29,1</b>
16:00	43,0	32,0	<b>34,1</b>
17:00	45,7	30,4	<b>33,4</b>
18:00	41,9	23,1	<b>26,7</b>
19:00	34,0	15,5	<b>19,0</b>
20:00	24,2	10,2	<b>12,8</b>
21:00	9,9	6,0	<b>6,7</b>
22:00	5,7	4,6	<b>4,8</b>
23:00	3,1	4,1	<b>3,9</b>
0:00	3,2	3,3	<b>3,3</b>
1:00	..	2,5	<b>2,3</b>
2:00	..	2,1	<b>1,9</b>
3:00	..	2,1	<b>1,9</b>
4:00	..	2,1	<b>1,9</b>
5:00	..	2,3	<b>2,4</b>

## 4.7 Població ocupada que està realitzant treball remunerat a l'inici de cada hora Per sector d'activitat . Catalunya 2011

					%
	Agricultura	Indústria	Construcció	Serveis	<b>Total</b>
6:00	..	13,9	..	4,6	<b>6,1</b>
7:00	22,4	22,1	9,5	8,3	<b>11,2</b>
8:00	53,3	37,1	38,9	22,1	<b>26,8</b>
9:00	62,6	46,8	46,0	40,8	<b>42,7</b>
10:00	69,2	51,8	54,0	49,8	<b>50,8</b>
11:00	63,5	53,9	56,5	52,2	<b>53,1</b>
12:00	63,3	54,5	57,5	53,6	<b>54,3</b>
13:00	22,9	43,4	38,0	46,2	<b>44,6</b>
14:00	..	28,9	26,2	30,4	<b>29,4</b>
15:00	41,1	31,3	40,0	27,0	<b>29,2</b>
16:00	54,2	32,2	49,8	32,3	<b>34,2</b>
17:00	58,7	30,8	47,7	31,7	<b>33,4</b>
18:00	42,7	21,8	30,8	27,1	<b>26,7</b>
19:00	..	12,6	..	21,3	<b>18,9</b>
20:00	..	6,4	..	15,1	<b>12,8</b>
21:00	..	5,5	..	7,5	<b>6,7</b>
22:00	..	5,3	..	5,3	<b>4,7</b>
23:00	..	4,0	..	4,3	<b>3,9</b>
0:00	..	3,7	..	3,5	<b>3,3</b>
1:00	..	3,5	..	2,3	<b>2,3</b>
2:00	..	..	..	1,8	<b>1,9</b>
3:00	..	3,2	..	1,7	<b>1,9</b>
4:00	..	3,2	..	1,7	<b>1,9</b>
5:00	..	3,8	..	2,2	<b>2,4</b>

## 4.8 Mitjana d'hores de treball setmanals de la població ocupada. Catalunya 2011

Per sexe i grups d'edat

*Durada mitjana en hores i minuts*

	Homes	Dones	Total
Menys de 25 anys	38:46	32:55	35:45
De 25 a 44 anys	40:10	34:00	37:18
De 45 a 64 anys	42:40	34:02	38:35
65 anys i més	43:31	..	39:45
<b>Total</b>	<b>41:03</b>	<b>33:54</b>	<b>37:42</b>

## 4.9 Mitjana d'hores de treball setmanals de la població ocupada. Catalunya 2011

Per sexe i dimensió municipal

*Durada mitjana en hores i minuts*

	Homes	Dones	Total
Menys de 20.000 habitants	42:02	33:31	38:09
De 20.000 a 100.000 habitants	41:35	34:17	38:19
Més de 100.000 habitants	39:53	33:53	36:56
<b>Total</b>	<b>41:03</b>	<b>33:54</b>	<b>37:42</b>

## 4.10 Mitjana d'hores de treball setmanals de la població ocupada. Catalunya 2011

Per sexe i nivell d'estudis

*Durada mitjana en hores i minuts*

	Homes	Dones	Total
Sense estudis	44:02	..	41:52
Estudis primaris	41:03	37:38	39:26
Estudis secundaris	42:06	34:59	38:55
Estudis superiors	39:31	32:00	35:46
<b>Total</b>	<b>41:03</b>	<b>33:54</b>	<b>37:42</b>

## 4.11 Mitjana d'hores de treball setmanals de la població ocupada. Catalunya 2011

Per sexe i estat civil

*Durada mitjana en hores i minuts*

	Homes	Dones	Total
Solter/a	38:42	35:41	37:19
Casat/ada	42:07	32:10	37:38
Vidu/a	31:56	40:49	38:47
Separat/ada o divorciat/ada	43:24	38:42	40:27
<b>Total</b>	<b>41:03</b>	<b>33:54</b>	<b>37:42</b>

## 4.12 Mitjana d'hores de treball setmanals de la població ocupada. Catalunya 2011

Per sexe i estat de salut

*Durada mitjana en hores i minuts*

	Homes	Dones	Total
Molt bo	41:42	34:38	38:21
Bo	41:07	34:08	37:53
Acceptable	40:04	32:07	36:17
Dolent i molt dolent	34:53	24:59	30:49
<b>Total</b>	<b>41:03</b>	<b>33:54</b>	<b>37:42</b>

#### 4.13 Mitjana d'hores de treball setmanals de la població ocupada. Catalunya 2011

Per sexe i nacionalitat

*Durada mitjana en hores i minuts*

	Homes	Dones	Total
Espanyola	41:21	32:09	<b>37:00</b>
Espanyola i una altra	39:50	38:16	<b>39:03</b>
Estrangera	39:53	41:54	<b>40:47</b>
<b>Total</b>	<b>41:03</b>	<b>33:54</b>	<b>37:42</b>

#### 4.14 Mitjana d'hores de treball setmanals de la població ocupada. Catalunya 2011

Per sexe i situació laboral

*Durada mitjana en hores i minuts*

	Homes	Dones	Total
Treballadors per compte propi	47:26	40:09	<b>45:02</b>
Treballadors per compte d'altri	39:05	32:59	<b>36:03</b>
<b>Total</b>	<b>41:02</b>	<b>33:55</b>	<b>37:43</b>

#### 4.15 Mitjana d'hores de treball setmanals de la població ocupada. Catalunya 2011

Per sexe i tipus de jornada

*Durada mitjana en hores i minuts*

	Homes	Dones	Total
Completa	42:17	37:51	<b>40:26</b>
Parcial	26:55	22:17	<b>23:32</b>
<b>Total</b>	<b>41:02</b>	<b>33:57</b>	<b>37:43</b>



## 4.16 Mitjana d'hores de treball setmanals de la població ocupada. Catalunya 2011

Per sexe i tipus d'horari

*Durada mitjana en hores i minuts*

	Homes	Dones	Total
Continu	38:58	33:03	35:43
Partit	42:43	35:23	39:58
<b>Total</b>	<b>41:02</b>	<b>33:55</b>	<b>37:42</b>

## 4.17 Mitjana d'hores de treball setmanals de la població ocupada. Catalunya 2011

Per sexe i sector d'activitat

*Durada mitjana en hores i minuts*

	Homes	Dones	Total
Agricultura	52:05	31:58	47:44
Indústria	39:35	35:05	38:16
Construcció	43:07	24:44	41:30
Serveis	40:35	33:57	36:51
<b>Total</b>	<b>41:03</b>	<b>33:54</b>	<b>37:42</b>

## 4.18 Mitjana d'hores de treball setmanals de la població ocupada. Catalunya 2011

Per sexe i trimestre de realització de l'enquesta

*Durada mitjana en hores i minuts*

	Homes	Dones	Total
1r. trimestre del 2011	41:07	36:14	38:40
2n. trimestre del 2011	40:48	34:07	37:41
3r. trimestre del 2010	41:17	32:53	37:27
4t. trimestre del 2010	40:57	32:25	37:07
<b>Total</b>	<b>41:03</b>	<b>33:54</b>	<b>37:42</b>

## 4.19 Mitjana d'hores de treball setmanals de la població ocupada. Catalunya 2011

Per sexe i nombre de membres de la llar

*Durada mitjana en hores i minuts*

	Homes	Dones	Total
1 membre	38:53	35:50	37:28
2 membres	41:53	36:51	39:21
3 membres	41:41	33:24	37:40
4 membres	40:54	31:28	36:44
5 membres i més	39:38	33:40	37:09
<b>Total</b>	<b>41:03</b>	<b>33:54</b>	<b>37:42</b>

## 4.20 Mitjana d'hores de treball setmanals de la població ocupada. Catalunya 2011

Per sexe i tipus de llar segons composició

*Durada mitjana en hores i minuts*

	Homes	Dones	Total
Unipersonals	38:53	35:50	37:28
Parella sense fills i altres persones	42:26	34:21	38:41
Parella amb fills i altres persones	41:44	31:11	37:03
Monoparentals i altres persones	38:52	38:16	38:27
Altres tipus de llars	36:41	42:29	39:28
<b>Total</b>	<b>41:03</b>	<b>33:54</b>	<b>37:42</b>

## 4.21 Mitjana d'hores de treball setmanals de la població ocupada. Catalunya 2011

Per sexe i càrregues familiars a la llar

*Durada mitjana en hores i minuts*

	Homes	Dones	Total
Amb càrregues familiars a la llar	40:30	33:06	37:12
Sense càrregues familiars a la llar	41:20	34:16	37:58
<b>Total</b>	<b>41:03</b>	<b>33:54</b>	<b>37:42</b>

## 4.22 Mitjana d'hores de treball setmanals de la població ocupada. Catalunya 2011

Per sexe i ingressos mensuals a la llar

*Durada mitjana en hores i minuts*

	Homes	Dones	Total
700 € o menys	34:09	28:38	31:18
De 701 € a 1.000 €	39:53	37:11	38:26
De 1.001 € a 1.400 €	39:07	30:57	35:21
De 1.401 € a 1.700 €	40:28	34:45	37:50
De 1.701 € a 2.000 €	40:49	31:06	35:49
De 2.001 € a 2.300 €	41:41	33:15	37:59
De 2.301 € a 2.600 €	41:17	33:43	37:42
De 2.601 € a 3.100 €	41:30	32:50	37:06
De 3.101 € a 4.000 €	40:17	32:19	36:38
Més de 4.000 €	41:43	32:07	37:04
No consta	42:01	37:20	39:59
<b>Total</b>	<b>41:03</b>	<b>33:54</b>	<b>37:42</b>



## 5. Ajuts rebuts i prestats

### 5.1 Llars que han rebut ajuda en el darrer mes. Catalunya 2011

Total de llars

%

#### Activitats d'ajuda rebudes

Preparació de menjars	6,3
Manteniment de la casa	20,1
Confecció/manteniment de roba	5,0
Jardineria, animals	2,0
Construcció/reparació	2,9
Compres	4,3
Gestions llars/serveis	2,6
Atenció a nens	5,6
Atenció a adults	3,2
<b>Almenys un tipus d'ajut rebut</b>	<b>29,4</b>

### 5.2 Llars que han rebut ajuda en el darrer mes. Catalunya 2011

Per nombre de membres de la llar

%

	1 membre	2 membres	3 membres i més	Total
<b>Activitats d'ajuda rebudes</b>				
Preparació de menjars	11,3	5,5	4,9	<b>6,3</b>
Manteniment de la casa	31,1	17,3	17,7	<b>20,1</b>
Confecció/manteniment de roba	8,0	3,3	5,0	<b>5,0</b>
Jardineria, animals	..	2,3	1,6	<b>2,0</b>
Construcció/reparació	5,1	2,9	2,1	<b>2,9</b>
Compres	11,4	3,8	1,8	<b>4,3</b>
Gestions llars/serveis	7,3	3,1	..	<b>2,6</b>
Atenció a nens	..	..	10,8	<b>5,6</b>
Atenció a adults	7,3	3,7	1,2	<b>3,2</b>
<b>Almenys un tipus d'ajut rebut</b>	<b>38,4</b>	<b>25,4</b>	<b>28,6</b>	<b>29,4</b>

### 5.3 Llars que han rebut ajuda en el darrer mes. Catalunya 2011

Per tipus de llar segons composició

%

	Unipersonals	Parella sense fills i altres persones	Parella amb fills i altres persones	Monoparentals i altres persones	Altres tipus de llars	Total
<b>Activitats d'ajuda rebudes</b>						
Preparació de menjars	11,3	4,6	4,6	..	..	<b>6,3</b>
Manteniment de la casa	31,1	16,4	18,3	16,9	17,9	<b>20,1</b>
Confecció/manteniment de roba	8,0	2,9	5,5	..	..	<b>5,0</b>
Jardineria, animals	..	..	1,7	..	..	<b>2,0</b>
Construcció/reparació	5,1	..	2,1	..	..	<b>2,9</b>
Compres	11,4	3,4	..	..	..	<b>4,3</b>
Gestions llars/serveis	7,3	2,9	..	..	..	<b>2,6</b>
Atenció a nens	..	..	12,6	..	..	<b>5,6</b>
Atenció a adults	7,3	3,0	..	..	..	<b>3,2</b>
<b>Almenys un tipus d'ajut rebut</b>	<b>38,4</b>	<b>23,0</b>	<b>29,5</b>	<b>33,0</b>	<b>23,9</b>	<b>29,4</b>

### 5.4 Llars que han rebut ajuda en el darrer mes. Catalunya 2011

Per ingressos mensuals de la llar

%

	Menys de 1.000 €	De 1.000 a 2.300 €	Més de 2.300 €	No consta	Total
<b>Activitats d'ajuda rebudes</b>					
Preparació de menjars	8,7	5,6	6,1	5,9	<b>6,3</b>
Manteniment de la casa	20,5	13,4	33,7	16,9	<b>20,1</b>
Confecció/manteniment de roba	4,3	3,9	8,4	4,2	<b>5,0</b>
Jardineria, animals	..	..	3,1	1,9	<b>2,0</b>
Construcció/reparació	..	2,5	3,7	..	<b>2,9</b>
Compres	10,2	3,2	..	4,0	<b>4,3</b>
Gestions llars/serveis	6,1	2,3	..	2,4	<b>2,6</b>
Atenció a nens	..	4,5	12,1	3,7	<b>5,6</b>
Atenció a adults	6,9	2,1	..	3,2	<b>3,2</b>
<b>Almenys un tipus d'ajut rebut</b>	<b>30,1</b>	<b>22,8</b>	<b>45,1</b>	<b>24,2</b>	<b>29,4</b>

## 5.5 Població que ha ajudat altres llars en el darrer mes. Catalunya 2011

Per àmbit territorial

%

	Metropolità	Comarques Gironines	Camp de Tarragona	Terres de l'Ebre
<b>Activitats d'ajuda prestades</b>				
Preparació de menjars	6,7	9,5	5,9	..
Manteniment de la casa	6,0	5,7	5,0	<b>6,7</b>
Confecció/manteniment de roba	2,5	3,1	..	..
Jardineria, animals	2,2	..	4,1	..
Construcció/reparació	2,7	3,5	3,1	..
Compres	6,7	9,1	9,1	..
Gestions llars/serveis	4,0	5,4	6,9	..
Atenció a nens	10,9	16,3	12,2	..
Atenció a adults	8,0	7,4	12,5	..
<b>Almenys un tipus d'ajut prestat</b>	<b>25,5</b>	<b>30,4</b>	<b>27,8</b>	<b>11,7</b>

	Ponent	Comarques Centrals	Alt Pirineu i Aran	Total
<b>Activitats d'ajuda prestades</b>				
Preparació de menjars	6,8	..	12,6	<b>6,6</b>
Manteniment de la casa	6,3	4,5	8,2	<b>5,8</b>
Confecció/manteniment de roba	..	..	..	<b>2,5</b>
Jardineria, animals	5,6	..	8,8	<b>2,6</b>
Construcció/reparació	5,2	..	..	<b>2,9</b>
Compres	6,3	3,3	11,6	<b>6,8</b>
Gestions llars/serveis	4,9	..	6,2	<b>4,3</b>
Atenció a nens	15,8	8,5	12,1	<b>11,4</b>
Atenció a adults	11,4	11,8	9,5	<b>8,6</b>
<b>Almenys un tipus d'ajut prestat</b>	<b>32,1</b>	<b>24,6</b>	<b>34,0</b>	<b>26,2</b>

## 5.6 Població que ha ajudat altres llars en el darrer mes. Catalunya 2011

Per sexe i grups d'edat

%

	Homes				Total
	Menys de 25 anys	De 25 a 44 anys	De 45 a 64 anys	65 anys i més	
	<b>Activitats d'ajuda prestades</b>				
Preparació de menjars	..	3,9	4,0	..	3,4
Manteniment de la casa	..	4,6	5,5	..	4,0
Confecció/manteniment de roba	..	..	..	..	..
Jardineria, animals	..	3,3	2,6	..	2,8
Construcció/reparació	..	6,4	6,7	..	5,1
Compres	..	5,7	6,8	..	5,0
Gestions llars/servis	..	3,6	6,1	..	3,6
Atenció a nens	..	4,9	7,5	24,7	8,3
Atenció a adults	..	5,2	11,7	5,0	6,6
<b>Almenys un tipus d'ajut prestat</b>	<b>10,1</b>	<b>20,9</b>	<b>25,6</b>	<b>32,6</b>	<b>22,3</b>

	Dones				Total
	Menys de 25 anys	De 25 a 44 anys	De 45 a 64 anys	65 anys i més	
	<b>Activitats d'ajuda prestades</b>				
Preparació de menjars	4,9	7,4	13,1	12,7	9,7
Manteniment de la casa	6,0	8,8	10,0	3,5	7,6
Confecció/manteniment de roba	..	3,3	5,9	6,3	4,4
Jardineria, animals	..	2,5	3,0	..	2,4
Construcció/reparació	..	..	..	..	0,7
Compres	4,0	9,7	13,1	4,2	8,6
Gestions llars/servis	..	4,9	8,9	..	4,9
Atenció a nens	9,6	9,0	17,7	22,3	14,4
Atenció a adults	5,5	8,9	18,9	5,9	10,5
<b>Almenys un tipus d'ajut prestat</b>	<b>21,0</b>	<b>25,5</b>	<b>38,4</b>	<b>32,7</b>	<b>29,9</b>

	Total				Total
	Menys de 25 anys	De 25 a 44 anys	De 45 a 64 anys	65 anys i més	
	<b>Activitats d'ajuda prestades</b>				
Preparació de menjars	3,0	5,6	8,6	8,9	6,6
Manteniment de la casa	4,1	6,6	7,8	2,8	5,8
Confecció/manteniment de roba	..	1,9	3,3	3,9	2,5
Jardineria, animals	2,3	2,9	2,8	1,9	2,6
Construcció/reparació	..	3,9	3,7	..	2,9
Compres	3,3	7,7	10,0	3,5	6,8
Gestions llars/servis	..	4,2	7,6	1,8	4,3
Atenció a nens	5,8	6,9	12,7	23,3	11,4
Atenció a adults	4,3	7,0	15,3	5,5	8,6
<b>Almenys un tipus d'ajut prestat</b>	<b>15,4</b>	<b>23,1</b>	<b>32,1</b>	<b>32,7</b>	<b>26,2</b>

## 5.7 Població que ha ajudat altres llars en el darrer mes. Catalunya 2011

Per dimensió municipal

	%			
	Menys de 20.000 hab.	De 20.000 a 100.000 hab.	Més de 100.000 hab.	Total
<b>Activitats d'ajuda prestades</b>				
Preparació de menjars	6,0	7,2	6,6	<b>6,6</b>
Manteniment de la casa	7,8	5,4	4,9	<b>5,8</b>
Confecció/manteniment de roba	2,8	2,6	2,3	<b>2,5</b>
Jardineria, animals	4,1	2,2	1,9	<b>2,6</b>
Construcció/reparació	3,9	2,4	2,6	<b>2,9</b>
Compres	7,6	7,0	6,2	<b>6,8</b>
Gestions llars/serveis	5,1	4,3	3,7	<b>4,3</b>
Atenció a nens	9,2	10,9	13,1	<b>11,4</b>
Atenció a adults	9,0	7,0	9,4	<b>8,6</b>
<b>Almenys un tipus d'ajut prestat</b>	<b>26,5</b>	<b>23,7</b>	<b>27,7</b>	<b>26,2</b>

## 5.8 Població que ha ajudat altres llars en el darrer mes. Catalunya 2011

Per nivell d'estudis assolit

	%				
	Sense estudis	Estudis primaris	Estudis secundaris	Estudis superiors	Total
<b>Activitats d'ajuda prestades</b>					
Preparació de menjars	6,5	7,2	6,9	6,0	<b>6,6</b>
Manteniment de la casa	4,4	5,1	6,1	6,4	<b>5,8</b>
Confecció/manteniment de roba	..	3,6	2,4	1,8	<b>2,5</b>
Jardineria, animals	..	2,7	2,6	2,9	<b>2,6</b>
Construcció/reparació	..	2,3	3,3	3,1	<b>2,9</b>
Compres	..	5,8	6,8	8,4	<b>6,8</b>
Gestions llars/serveis	..	3,8	4,1	5,7	<b>4,3</b>
Atenció a nens	13,8	14,6	11,8	7,7	<b>11,4</b>
Atenció a adults	3,2	7,4	9,1	10,1	<b>8,6</b>
<b>Almenys un tipus d'ajut prestat</b>	<b>21,7</b>	<b>25,8</b>	<b>27,0</b>	<b>26,4</b>	<b>26,2</b>



## 5.9 Població que ha ajudat altres llars en el darrer mes. Catalunya 2011

Per estat civil

%

	Solter/a	Casat/ada	Viudo/a	Separat/ada, divorciat/ada	Total
<b>Activitats d'ajuda prestades</b>					
Preparació de menjars	5,1	6,5	14,1	8,0	<b>6,6</b>
Manteniment de la casa	5,4	6,0	5,0	8,1	<b>5,8</b>
Confecció/manteniment de roba	1,6	2,7	5,0	..	<b>2,5</b>
Jardineria, animals	2,9	2,5	..	..	<b>2,6</b>
Construcció/reparació	2,9	3,1	..	..	<b>2,9</b>
Compres	6,2	7,1	5,0	10,1	<b>6,8</b>
Gestions llars/serveis	3,3	4,9	..	6,8	<b>4,3</b>
Atenció a nens	6,6	13,4	16,7	13,6	<b>11,4</b>
Atenció a adults	5,8	10,1	..	..	<b>8,6</b>
<b>Almenys un tipus d'ajut prestat</b>	<b>19,8</b>	<b>29,0</b>	<b>30,2</b>	<b>31,8</b>	<b>26,2</b>

## 5.10 Població que ha ajudat altres llars en el darrer mes. Catalunya 2011

Per estat de salut

%

	Molt bo	Bo	Acceptable	Dolent i molt dolent	Total
<b>Activitats d'ajuda prestades</b>					
Preparació de menjars	5,1	6,3	9,3	8,6	<b>6,6</b>
Manteniment de la casa	6,0	6,1	5,6	4,3	<b>5,8</b>
Confecció/manteniment de roba	2,0	2,2	3,4	..	<b>2,5</b>
Jardineria, animals	2,7	2,5	2,9	..	<b>2,6</b>
Construcció/reparació	2,5	3,1	3,6	..	<b>2,9</b>
Compres	6,5	7,0	7,0	6,2	<b>6,8</b>
Gestions llars/serveis	4,3	3,9	5,4	..	<b>4,3</b>
Atenció a nens	6,3	11,7	17,5	16,1	<b>11,4</b>
Atenció a adults	7,5	8,9	10,1	7,2	<b>8,6</b>
<b>Almenys un tipus d'ajut prestat</b>	<b>21,1</b>	<b>26,6</b>	<b>33,9</b>	<b>25,8</b>	<b>26,2</b>

## 5.11 Població que ha ajudat altres llars en el darrer mes. Catalunya 2011

Per relació amb l'activitat

%

	Actius			Inactius	Total
	Ocupats	Desocupats	Total		
<b>Activitats d'ajuda prestades</b>					
Preparació de menjars	5,3	8,2	5,9	7,8	<b>6,6</b>
Manteniment de la casa	5,9	10,5	6,8	4,5	<b>5,8</b>
Confecció/manteniment de roba	1,5	4,5	2,1	3,2	<b>2,5</b>
Jardineria, animals	2,7	3,3	2,8	2,4	<b>2,6</b>
Construcció/reparació	3,8	4,9	4,0	1,2	<b>2,9</b>
Compres	7,9	9,4	8,2	4,8	<b>6,8</b>
Gestions llars/serveis	5,0	6,8	5,4	2,7	<b>4,3</b>
Atenció a nens	5,9	12,9	7,2	17,5	<b>11,4</b>
Atenció a adults	9,9	9,7	9,9	6,7	<b>8,6</b>
<b>Almenys un tipus d'ajut prestat</b>	<b>24,1</b>	<b>29,7</b>	<b>25,2</b>	<b>27,6</b>	<b>26,2</b>

## 5.12 Població que ha ajudat altres llars en el darrer mes. Catalunya 2011

Per nacionalitat

%

	Espanyola *	Estrangera	Total
<b>Activitats d'ajuda prestades</b>			
Preparació de menjars	7,0	4,7	<b>6,6</b>
Manteniment de la casa	6,0	4,9	<b>5,8</b>
Confecció/manteniment de roba	2,7	..	<b>2,5</b>
Jardineria, animals	3,0	..	<b>2,6</b>
Construcció/reparació	3,2	..	<b>2,9</b>
Compres	7,4	..	<b>6,8</b>
Gestions llars/serveis	4,8	..	<b>4,3</b>
Atenció a nens	11,9	8,5	<b>11,4</b>
Atenció a adults	9,6	..	<b>8,6</b>
<b>Almenys un tipus d'ajut prestat</b>	<b>27,7</b>	<b>18,1</b>	<b>26,2</b>

\* Inclou 'espanyola' i 'espanyola i una altra'

## 5.13 Població ocupada que ha ajudat altres llars. Catalunya 2011

Per tipus de jornada laboral dels treballadors per compte d'altri

%

	Completa	Parcial	Total
<b>Activitats d'ajuda prestades</b>			
Preparació de menjars	4,7	8,9	<b>5,3</b>
Manteniment de la casa	5,8	6,7	<b>5,9</b>
Confecció/manteniment de roba	1,4	..	<b>1,5</b>
Jardineria, animals	2,5	3,7	<b>2,7</b>
Construcció/reparació	3,7	..	<b>3,9</b>
Compres	7,4	10,6	<b>7,9</b>
Gestions llars/serveis	4,9	6,1	<b>5,0</b>
Atenció a nens	5,5	8,7	<b>5,9</b>
Atenció a adults	9,3	13,6	<b>9,9</b>
<b>Almenys un tipus d'ajut prestat</b>	<b>22,8</b>	<b>31,9</b>	<b>24,2</b>

## 5.14 Població ocupada que ha ajudat altres llars. Catalunya 2011

Per tipus d'horari laboral dels treballadors per compte d'altri

%

	Continu	Partit	Total
<b>Activitats d'ajuda prestades</b>			
Preparació de menjars	6,2	4,5	<b>5,3</b>
Manteniment de la casa	6,7	5,2	<b>5,9</b>
Confecció/manteniment de roba	2,2	..	<b>1,5</b>
Jardineria, animals	2,6	2,7	<b>2,7</b>
Construcció/reparació	3,6	4,1	<b>3,9</b>
Compres	9,0	6,8	<b>7,9</b>
Gestions llars/serveis	5,8	4,3	<b>5,0</b>
Atenció a nens	6,3	5,6	<b>5,9</b>
Atenció a adults	11,7	8,2	<b>9,9</b>
<b>Almenys un tipus d'ajut prestat</b>	<b>26,1</b>	<b>22,2</b>	<b>24,2</b>

## 5.15 Població ocupada que ha ajudat altres llars en el darrer mes. Catalunya 2011

Per situació professional

%

	Treballadors per compte propi	Treballadors per compte d'altri	Total
<b>Activitats d'ajuda prestades</b>			
Preparació de menjars	4,7	5,5	5,3
Manteniment de la casa	4,2	6,4	5,9
Confecció/manteniment de roba	..	1,7	1,5
Jardineria, animals	2,1	2,8	2,7
Construcció/reparació	3,7	3,9	3,9
Compres	7,7	8,0	7,9
Gestions llars/serveis	5,5	4,9	5,0
Atenció a nens	6,6	5,8	6,0
Atenció a adults	9,8	9,9	9,9
<b>Almenys un tipus d'ajut prestat</b>	<b>23,9</b>	<b>24,3</b>	<b>24,2</b>

## 5.16 Població que ha ajudat altres llars en el darrer mes. Catalunya 2011

Per trimestre de realització de l'enquesta

%

	1r. trimestre del 2011	2n. trimestre del 2011	3r. trimestre del 2010	4t. trimestre del 2010	Total
<b>Activitats d'ajuda prestades</b>					
Preparació de menjars	6,2	7,0	6,2	7,2	6,6
Manteniment de la casa	6,6	6,0	4,6	6,3	5,8
Confecció/manteniment de roba	2,8	2,7	2,0	2,6	2,5
Jardineria, animals	3,6	3,2	1,5	2,4	2,6
Construcció/reparació	4,0	2,8	2,0	2,8	2,9
Compres	7,9	6,7	7,0	5,8	6,8
Gestions llars/serveis	5,5	3,2	4,0	4,4	4,3
Atenció a nens	12,4	11,4	10,2	11,7	11,4
Atenció a adults	8,2	9,1	8,9	8,2	8,6
<b>Almenys un tipus d'ajut prestat</b>	<b>25,1</b>	<b>26,2</b>	<b>27,6</b>	<b>25,8</b>	<b>26,2</b>

## 5.17 Població que ha ajudat altres llars en el darrer mes. Catalunya 2011

Per nombre de membres de la llar

%

	1 membre	2 membres	3 membres	4 membres	5 membres i més	Total
<b>Activitats d'ajuda prestades</b>						
Preparació de menjars	11,8	9,2	6,4	3,8	..	6,6
Manteniment de la casa	5,6	7,1	5,7	4,9	5,2	5,8
Confecció/manteniment de roba	4,5	4,2	2,0	..	..	2,5
Jardineria, animals	2,9	3,5	2,7	2,0	..	2,6
Construcció/reparació	..	3,7	3,2	2,2	..	2,9
Compres	8,3	7,5	6,7	6,6	4,3	6,8
Gestions llars/serveis	3,3	5,0	4,2	4,1	3,7	4,3
Atenció a nens	15,0	20,7	8,3	4,6	7,3	11,4
Atenció a adults	7,9	9,7	9,1	8,0	6,5	8,6
<b>Almenys un tipus d'ajut prestat</b>	<b>31,4</b>	<b>36,4</b>	<b>24,4</b>	<b>18,5</b>	<b>17,5</b>	<b>26,2</b>

## 5.18 Població que ha ajudat altres llars en el darrer mes. Catalunya 2011

Per tipus de llar segons composició

%

	Unipersonals	Parella sense fills i altres persones	Parella amb fills i altres persones	Monoparentals i altres persones	Altres tipus de llars	Total
<b>Activitats d'ajuda prestades</b>						
Preparació de menjars	11,8	9,1	4,8	6,5	5,7	6,6
Manteniment de la casa	5,6	6,9	5,6	6,4	4,5	5,8
Confecció/manteniment de roba	4,5	4,1	1,5	..	..	2,5
Jardineria, animals	2,9	3,7	2,3	..	..	2,6
Construcció/reparació	..	4,1	2,9	..	..	2,9
Compres	8,3	7,5	6,7	6,2	5,0	6,8
Gestions llars/serveis	3,3	4,6	4,4	5,6	2,6	4,3
Atenció a nens	15,0	23,1	5,6	10,9	11,6	11,4
Atenció a adults	7,9	10,4	8,9	6,5	5,1	8,6
<b>Almenys un tipus d'ajut prestat</b>	<b>31,4</b>	<b>38,9</b>	<b>20,8</b>	<b>24,8</b>	<b>21,0</b>	<b>26,2</b>

## 5.19 Població que ha ajudat altres llars en el darrer mes. Catalunya 2011

### Per càrregues familiars a la llar

%

	Llar amb menors de 10 anys		Llar amb adults dependents (1)		Total	
	Llar amb nens menors	Llar sense nens menors	Llar amb adults dependents	Llar sense adults dependents	Llars amb càrregues familiars	Llars sense càrregues familiars
<b>Activitats d'ajuda prestades</b>						
Preparació de menjars	3,9	7,5	6,7	6,6	4,5	7,5
Manteniment de la casa	5,9	5,8	..	6,0	5,4	6,0
Confecció/manteniment de roba	1,4	2,9	..	2,5	1,6	2,9
Jardineria, animals	2,1	2,8	..	2,6	2,2	2,8
Construcció/reparació	2,8	2,9	..	2,9	2,6	3,0
Compres	6,1	7,0	6,1	6,8	5,9	7,2
Gestions llars/serveis	4,3	4,3	..	4,3	4,1	4,4
Atenció a nens	6,2	13,0	10,7	11,4	6,9	13,2
Atenció a adults	6,6	9,2	..	8,8	6,2	9,6
<b>Almenys un tipus d'ajut prestat</b>	<b>20,0</b>	<b>28,1</b>	<b>19,3</b>	<b>26,6</b>	<b>19,7</b>	<b>28,8</b>

(1) Persones més grans de 10 anys dependents

## 5.20 Població que ha ajudat altres llars en el darrer mes. Catalunya 2011

Per ingressos mensuals a la llar

%

	Menys de 700 €	De 701 € a 1.000 €	De 1.001 € a 1.400 €	De 1.401 € a 1.700 €	De 1.701 € a 2.000 €	De 2.001 € a 2.300 €	De 2.301 € a 2.600 €
<b>Activitats d'ajuda prestades</b>							
Preparació de menjars	11,5	13,5	6,1	6,8	8,7	6,5	..
Manteniment de la casa	6,9	8,2	6,7	5,2	7,0	7,0	..
Confecció/manteniment de roba	..	4,6	3,2	..	..	..	..
Jardineria, animals	..	4,0	..	..	..	4,0	..
Construcció/reparació	..	..	..	4,7	..	..	..
Compres	6,7	7,1	6,0	6,7	6,4	7,1	5,9
Gestions llars/serveis	4,5	5,6	2,6	..	3,9	5,2	..
Atenció a nens	15,2	17,0	15,1	10,1	12,6	10,4	11,1
Atenció a adults	7,7	7,7	5,7	9,7	7,8	8,4	10,7
<b>Almenys un tipus d'ajut prestat</b>	<b>29,4</b>	<b>31,4</b>	<b>28,0</b>	<b>27,9</b>	<b>26,4</b>	<b>24,3</b>	<b>28,4</b>

	De 2.601 € a 3.100 €	De 3.101 € a 4.000 €	Més de 4.000 €	No consta	Total
<b>Activitats d'ajuda prestades</b>					
Preparació de menjars	4,3	6,0	4,8	4,8	<b>6,6</b>
Manteniment de la casa	4,5	5,7	5,8	4,9	<b>5,8</b>
Confecció/manteniment de roba	..	..	..	2,2	<b>2,5</b>
Jardineria, animals	..	..	..	2,1	<b>2,6</b>
Construcció/reparació	4,7	..	..	1,8	<b>2,9</b>
Compres	6,6	9,3	8,1	6,5	<b>6,8</b>
Gestions llars/serveis	5,0	6,3	6,8	3,9	<b>4,3</b>
Atenció a nens	8,0	5,1	5,7	11,6	<b>11,4</b>
Atenció a adults	6,6	12,4	12,6	8,3	<b>8,6</b>
<b>Almenys un tipus d'ajut prestat</b>	<b>21,6</b>	<b>27,0</b>	<b>24,2</b>	<b>24,0</b>	<b>26,2</b>

## 6. Activitats realitzades en el darrer mes

### 6.1 Població que ha participat en activitats de voluntariat en el darrer mes Per sexe. Catalunya 2011

	%		
	Homes	Dones	Total
<b>Activitats de voluntariat</b>			
Joventut	1,3	1,3	1,3
Esports	4,1	1,5	2,7
Confessions religioses	1,6	2,4	2,0
Política, empresaris	1,6	1,0	1,3
Desenvolupament	1,3	1,0	1,1
Assistència social	2,6	2,8	2,7
Drets humans	0,6	0,5	0,5
Ciudadans / Veïns	2,1	1,8	2,0
Art	3,0	2,5	2,7
Educació	1,3	2,0	1,7
Altres	1,2	1,6	1,4
<b>Almenys una activitat de voluntariat</b>	<b>14,2</b>	<b>11,4</b>	<b>12,8</b>

### 6.2 Població que ha participat en activitats de voluntariat en el darrer mes Per grups d'edat. Catalunya 2011

	%				
	Menys de 25 anys	De 25 a 44 anys	De 45 a 64 anys	65 anys i més	Total
<b>Activitats de voluntariat</b>					
Joventut	4,3	1,3	..	..	1,3
Esports	6,0	2,8	1,9	..	2,7
Confessions religioses	..	1,4	2,0	0,6	2,0
Política, empresaris	..	2,2	1,3	..	1,3
Desenvolupament	..	1,6	1,2	..	1,1
Assistència social	2,6	2,2	3,2	0,6	2,7
Drets humans	..	..	0,9	..	0,5
Ciudadans / Veïns	..	1,5	2,4	0,7	2,0
Art	4,1	1,9	3,0	0,5	2,7
Educació	..	2,7	1,2	..	1,7
Altres	..	1,4	1,9	..	1,4
<b>Almenys una activitat de voluntariat</b>	<b>14,9</b>	<b>12,5</b>	<b>12,3</b>	<b>12,2</b>	<b>12,8</b>



### 6.3 Població que ha participat en activitats de voluntariat en el darrer mes

Per dimensió municipal. Catalunya 2011

%

	Menys de 20.000 hab.	De 20.000 a 100.000 hab.	Més de 100.000 hab.	Total
<b>Activitats de voluntariat</b>				
Joventut	2,3	..	1,2	<b>1,3</b>
Esports	5,1	2,1	1,7	<b>2,7</b>
Confessions religioses	2,3	1,2	2,4	<b>2,0</b>
Política, empresaris	2,7	1,3	..	<b>1,3</b>
Desenvolupament	1,3	1,2	1,0	<b>1,1</b>
Assistència social	3,3	2,0	2,9	<b>2,7</b>
Drets humans	..	..	..	<b>0,5</b>
Ciudadans / Veïns	3,6	1,7	1,1	<b>2,0</b>
Art	4,5	2,3	1,9	<b>2,7</b>
Educació	1,8	1,3	1,9	<b>1,7</b>
Altres	1,2	1,2	1,7	<b>1,4</b>
<b>Almenys una activitat de voluntariat</b>	<b>17,9</b>	<b>10,1</b>	<b>11,3</b>	<b>12,8</b>

### 6.4 Població que ha participat en activitats de voluntariat en el darrer mes

Nivell d'estudis assolit. Catalunya 2011

%

	Sense estudis	Estudis primaris	Estudis secundaris	Estudis superiors	Total
<b>Activitats de voluntariat</b>					
Joventut	..	..	1,6	1,5	<b>1,3</b>
Esports	..	2,8	3,0	3,1	<b>2,7</b>
Confessions religioses	..	2,8	2,1	1,4	<b>2,0</b>
Política, empresaris	..	..	1,0	2,8	<b>1,3</b>
Desenvolupament	..	..	0,8	2,2	<b>1,1</b>
Assistència social	..	2,8	2,5	3,7	<b>2,7</b>
Drets humans	..	..	..	..	<b>0,5</b>
Ciudadans / Veïns	..	1,9	1,8	2,4	<b>2,0</b>
Art	..	2,5	2,8	3,1	<b>2,7</b>
Educació	..	..	1,5	3,2	<b>1,7</b>
Altres	..	..	1,2	2,2	<b>1,4</b>
<b>Almenys una activitat de voluntariat</b>	<b>5,1</b>	<b>12,3</b>	<b>12,0</b>	<b>16,7</b>	<b>12,8</b>

## 6.5 Població que ha participat en activitats de voluntariat en el darrer mes Per estat civil. Catalunya 2011

%

	Solter/a	Casat/ada	Viudo/a	Separat/ada, divorciat/ada	Total
<b>Activitats de voluntariat</b>					
Joventut	2,8	..	..	..	1,3
Esports	4,3	2,1	..	..	2,7
Confessions religioses	1,8	1,9	..	..	2,0
Política, empresaris	1,4	1,4	..	..	1,3
Desenvolupament	..	1,2	..	..	1,1
Assistència social	2,8	2,5	..	..	2,7
Drets humans	..	0,6	..	..	0,5
Ciudadans / Veïns	1,1	2,3	2,9	..	2,0
Art	3,1	2,7	..	..	2,7
Educació	1,2	2,2	..	..	1,7
Altres	1,3	1,5	..	..	1,4
<b>Almenys una activitat de voluntariat</b>	<b>14,3</b>	<b>12,1</b>	<b>12,7</b>	<b>10,5</b>	<b>12,8</b>

## 6.6 Població que ha participat en activitats de voluntariat en el darrer mes Per estat de salut. Catalunya 2011

%

	Molt bo	Bo	Acceptable	Dolent i molt dolent	Total
<b>Activitats de voluntariat</b>					
Joventut	2,3	0,9	..	..	1,3
Esports	4,0	2,7	..	..	2,7
Confessions religioses	1,6	1,8	2,9	..	2,0
Política, empresaris	1,5	1,4	..	..	1,3
Desenvolupament	..	1,3	..	..	1,1
Assistència social	2,9	2,5	2,7	..	2,7
Drets humans	..	0,7	..	..	0,5
Ciudadans / Veïns	1,6	2,1	2,8	..	2,0
Art	3,6	2,7	2,1	..	2,7
Educació	2,1	1,7	..	..	1,7
Altres	1,2	1,7	..	..	1,4
<b>Almenys una activitat de voluntariat</b>	<b>14,2</b>	<b>13,0</b>	<b>11,4</b>	<b>8,8</b>	<b>12,8</b>

## 6.7 Població que ha participat en activitats de voluntariat en el darrer mes

Per relació amb l'activitat. Catalunya 2011

%

	Actius			Inactius	Total
	Ocupats	Desocupats	Total		
<b>Activitats de voluntariat</b>					
Joventut	1,1	..	1,1	1,6	<b>1,3</b>
Esports	3,2	..	2,9	2,5	<b>2,7</b>
Confessions religioses	1,6	..	1,6	2,6	<b>2,0</b>
Política, empresaris	2,1	..	1,9	..	<b>1,3</b>
Desenvolupament	1,4	..	1,5	..	<b>1,1</b>
Assistència social	2,2	4,1	2,5	3,0	<b>2,7</b>
Drets humans	0,8	..	0,8	..	<b>0,5</b>
Ciudadans / Veïns	2,0	..	1,9	2,1	<b>2,0</b>
Art	2,7	..	2,6	2,9	<b>2,7</b>
Educació	2,2	..	2,0	1,2	<b>1,7</b>
Altres	1,6	..	1,7	1,0	<b>1,4</b>
<b>Almenys una activitat de voluntariat</b>	<b>13,8</b>	<b>10,1</b>	<b>13,1</b>	<b>12,3</b>	<b>12,8</b>

## 6.8 Població ocupada que ha participat en activitats de voluntariat en el darrer mes

Per tipus d'horari dels treballadors per compte d'altri. Catalunya 2011

%

	Continu	Partit	Total
<b>Activitats de voluntariat</b>			
Joventut	..	1,2	<b>1,1</b>
Esports	2,6	3,7	<b>3,2</b>
Confessions religioses	1,7	1,5	<b>1,6</b>
Política, empresaris	2,5	1,8	<b>2,1</b>
Desenvolupament	1,4	1,3	<b>1,4</b>
Assistència social	2,0	2,3	<b>2,2</b>
Drets humans	..	..	<b>0,8</b>
Ciudadans / Veïns	2,0	2,0	<b>2,0</b>
Art	2,4	2,9	<b>2,7</b>
Educació	1,7	2,7	<b>2,2</b>
Altres	1,6	1,7	<b>1,6</b>
<b>Almenys una activitat de voluntariat</b>	<b>13,1</b>	<b>14,4</b>	<b>13,8</b>

## 6.9 Població ocupada que ha participat en activitats de voluntariat en el darrer mes

Per situació professional. Catalunya 2011

%

	Treballadors per compte propi	Treballadors per compte d'altri	Total
<b>Activitats de voluntariat</b>			
Joventut	..	1,1	1,1
Esports	3,4	3,2	3,2
Confessions religioses	..	1,8	1,6
Política, empresaris	3,8	1,8	2,2
Desenvolupament	..	1,3	1,4
Assistència social	2,7	2,0	2,2
Drets humans	..	0,8	0,8
Ciudadans / Veïns	3,3	1,7	2,0
Art	3,7	2,4	2,7
Educació	..	2,5	2,2
Altres	..	1,7	1,6
<b>Almenys una activitat de voluntariat</b>	<b>17,7</b>	<b>12,9</b>	<b>13,8</b>

## 6.10 Població que ha participat en activitats de voluntariat en el darrer mes

Per trimestre de realització de l'enquesta. Catalunya 2011

%

	1r. trimestre del 2011	2n. trimestre del 2011	3r. trimestre del 2010	4t. trimestre del 2010	Total
<b>Activitats de voluntariat</b>					
Joventut	..	..	..	2,3	1,3
Esports	2,7	3,0	2,0	3,3	2,7
Confessions religioses	1,4	1,9	1,5	3,1	2,0
Política, empresaris	1,9	1,3	1,3	..	1,3
Desenvolupament	1,4	..	1,3	..	1,1
Assistència social	2,5	2,4	2,8	3,1	2,7
Drets humans	..	..	..	..	0,5
Ciudadans / Veïns	2,3	1,6	2,0	2,0	2,0
Art	1,9	1,9	2,2	4,6	2,7
Educació	1,8	1,5	1,2	2,2	1,7
Altres	1,2	1,3	1,5	1,4	1,4
<b>Almenys una activitat de voluntariat</b>	<b>11,3</b>	<b>15,8</b>	<b>12,2</b>	<b>11,6</b>	<b>12,8</b>

## 6.11 Població que ha participat en activitats de voluntariat en el darrer mes

Per nombre de membres de la llar. Catalunya 2011

%

	1 membre	2 membres	3 membres	4 membres	5 membres i més	Total
<b>Activitats de voluntariat</b>						
Joventut	..	..	..	0,9	3,1	<b>1,3</b>
Esports	..	1,7	3,0	2,9	3,4	<b>2,7</b>
Confessions religioses	3,0	1,7	2,4	2,3	..	<b>2,0</b>
Política, empresaris	..	1,1	1,4	1,4	..	<b>1,3</b>
Desenvolupament	..	1,2	1,4	..	..	<b>1,1</b>
Assistència social	4,5	2,8	1,6	1,5	4,0	<b>2,7</b>
Drets humans	..	..	..	..	..	<b>0,5</b>
Ciudadans / Veïns	3,3	1,8	2,0	1,9	..	<b>2,0</b>
Art	..	2,8	3,1	3,0	3,2	<b>2,7</b>
Educació	..	1,1	1,6	1,6	..	<b>1,7</b>
Altres	..	1,6	1,2	1,2	..	<b>1,4</b>
<b>Almenys una activitat de voluntariat</b>	<b>14,6</b>	<b>11,6</b>	<b>13,3</b>	<b>12,8</b>	<b>13,1</b>	<b>12,8</b>

## 6.12 Població que ha participat en activitats de voluntariat en el darrer mes

Per càrregues familiars a la llar. Catalunya 2011

%

	Sense càrregues familiars	Amb càrregues familiars	Total
<b>Activitats de voluntariat</b>			
Joventut	0,9	1,4	<b>1,3</b>
Esports	2,4	2,9	<b>2,7</b>
Confessions religioses	1,4	2,2	<b>2,0</b>
Política, empresaris	1,7	1,2	<b>1,3</b>
Desenvolupament	1,3	1,1	<b>1,1</b>
Assistència social	2,3	2,9	<b>2,7</b>
Drets humans	0,4	0,6	<b>0,5</b>
Ciudadans / Veïns	1,7	2,1	<b>2,0</b>
Art	2,0	3,0	<b>2,7</b>
Educació	3,3	1,0	<b>1,7</b>
Altres	1,1	1,5	<b>1,4</b>
<b>Almenys una activitat de voluntariat</b>	<b>11,5</b>	<b>13,3</b>	<b>12,8</b>







**Enquesta de l'ús del temps  
2010-2011**



**Diari de l'ús del temps**



número de qüestionari:

**3**     -

**A. Identificació**

**1. Identificació de la secció**

Comarca.....

Municipi.....  
.....

Districte/secció.....   -

Any/trimestre/setmana.....

**2. Dades de la llar**

Núm. d'ordre de la llar.....

Codi de l'entrevistador.....

Núm. d'ordre de la persona  
a la qual es refereix la informació.....

**3. Nom de la persona i data d'emplenament**

Nom de la persona que ha d'emplenar el diari.....

Si us plau, empleni el diari el.....

dia      mes      any

**4. Data d'emplenament per posposició**

Data per posposició.....

dia      mes      any

**5. Telèfons de contacte**

**Naturalesa, característiques i finalitat**

L'Enquesta de l'ús del temps és una font d'informació estadística comparable a la Unió Europea, dissenyada amb la finalitat de conèixer la manera de viure de les persones mitjançant la distribució i la utilització del seu temps.

**Legislació**

Es tracta d'una estadística d'interès de la Generalitat, integrada en el Programa anual d'actuació estadística 2010 aprovat pel decret 11/2010. L'organisme responsable de l'enquesta és l'Institut d'Estadística de Catalunya.

“Les informacions que se li demanen són per elaborar una estadística oficial. L'Administració i els funcionaris que utilitzin aquesta informació estan obligats per llei al secret estadístic, és a dir, a no divulgar-la de cap manera i a no utilitzar-la per a cap altra finalitat que no sigui l'elaboració d'una estadística oficial. Tots els ciutadans, les entitats i les institucions estan obligats per llei a proporcionar la informació que es demana, i aquesta informació ha d'ésser completa i verídica”.

Llei 23/1998, de 30 de desembre, d'estadística de Catalunya. Articles 38 i 39.

Mod. EUT10-C-D



## Instruccions d'emplenament

### Com s'ha d'emplenar el diari?

- Si va realitzar més d'una activitat simultàniament, escrigui la que consideri principal.
- Si va realitzar més d'una activitat consecutiva en l'interval de 10 minuts, inclogui l'activitat a què va dedicar més temps.
- Si estava realitzant una activitat que considera privada, registri-ho com a personal.

### Exemple

hora	1 Què estava fent? Escrigui l'activitat principal per a cada interval de 10 minuts. (Una activitat en cada línia)	ordinador o Internet	2 Què més estava fent? Registri l'activitat més important de les que realitzava alhora que l'activitat principal	ordinador o Internet
A quina hora va començar aquesta activitat? [2 3] h [1 0] m				
06.00-06.10	<i>Dormir</i>	<input type="checkbox"/>		<input type="checkbox"/>
06.10-06.20	"	<input type="checkbox"/>		<input type="checkbox"/>
06.20-06.30	"	<input type="checkbox"/>		<input type="checkbox"/>
06.30-06.40	<i>Higiene personal, dutxa</i>	<input type="checkbox"/>		<input type="checkbox"/>
06.40-06.50	<i>Despertar els nens</i>	<input type="checkbox"/>		<input type="checkbox"/>
06.50-07.00	<i>Vestir-me</i>	<input type="checkbox"/>	<i>Escollir la ràdio</i>	<input type="checkbox"/>
07.00-07.10	<i>Esmorzar</i>	<input type="checkbox"/>	<i>Llegir una revista</i>	<input type="checkbox"/>
<ul style="list-style-type: none"> <li>• No és necessari que detalli el que estava fent a la feina, però anoti el que estava fent durant el descans o les pauses per menjar, per exemple: dinar, fer un passeig... Si s'emporta feina a casa, comenti-ho.</li> </ul>				
10.50-11.00	<i>Treballar</i>	<input checked="" type="checkbox"/>	<i>Parlar amb els companys</i>	<input type="checkbox"/>
11.00-11.10	"	<input checked="" type="checkbox"/>		<input type="checkbox"/>
11.10-11.20	<i>Prendre el cafè</i>	<input type="checkbox"/>	<i>Parlar amb els companys</i>	<input type="checkbox"/>
<ul style="list-style-type: none"> <li>• Separi els desplaçaments de l'activitat que els genera. Per exemple: caminar fins a la parada de l'autobús, anar en autobús fins al centre comercial, comprar, anar en autobús fins a casa...</li> </ul>				
18.00-18.10	<i>Autobús de casa a l'escola</i>	<input type="checkbox"/>	<i>Escollir la ràdio</i>	<input type="checkbox"/>
18.10-18.20	<i>Parlar amb la mestra</i>	<input type="checkbox"/>		<input type="checkbox"/>
18.20-18.30	<i>Anar a peu al supermercat</i>	<input type="checkbox"/>	<i>Parlar amb els nens</i>	<input type="checkbox"/>
18.30-18.40	<i>Fer la compra per mi i per al veí</i>	<input type="checkbox"/>	"	<input type="checkbox"/>
18.40-18.50	"	<input type="checkbox"/>	"	<input type="checkbox"/>
18.50-19.00	<i>Tornada a casa a peu</i>	<input type="checkbox"/>	<i>Parlar pel mòbil</i>	<input type="checkbox"/>
19.00-19.10	<i>Portar la compra al veí</i>	<input type="checkbox"/>	<i>Parlar amb el veí</i>	<input type="checkbox"/>
19.10-19.20	<i>Col·locar la compra a la nevera</i>	<input type="checkbox"/>	<i>Escollir la ràdio</i>	<input type="checkbox"/>
19.20-19.30	<i>Comprar entrades per Internet</i>	<input checked="" type="checkbox"/>	"	<input type="checkbox"/>

• En les feines de la llar i la cura dels infants concrets el que estava fent. Per exemple: fer el sopar, rentar els plats, escalfar la llet, donar de menjar als infants, posar-los al llit, tallar la gespa, netejar el cotxe, escombrar la casa, netejar el pati...

Marqui amb una creu si en l'activitat utilitza ordinador o Internet

• Distingeixi entre les classes i l'estudi a casa. Descriu el tipus d'estudi: reglat (educació primària, formació professional, estudis universitaris...) o no reglat (pintura, música, idiomes, informàtica, bricolatge...). Si els estudis són part d'un treball remunerat, anoti-ho.

Estar acompanyat no implica que estigui realitzant l'activitat conjuntament, sinó que la persona es troba a prop físicament. No és necessari contestar aquesta pregunta per al temps que s'està dormint.

3 On era? Anoti el lloc o el mitjà de transport. Per exemple: casa, casa d'uns amics, escola, oficina, lloc de treball, botiga; o bé, al cotxe, a l'autobús, a peu.	4 Estava sol o en companyia d'algú conegut? Marqui amb una creu el requadre corresponent. (Pot posar més d'una X per línia, excepte si ha marcat "sol")							hora	No empleni aquestes columnes		
	Sol	Amb altres membres de la llar					Amb altres coneguts		1	2	3
		pare / mare no dependents	parella	menors de 10 anys	majors de 10 anys i adults dependents*	altres					
<i>Casa</i>	<input type="checkbox"/>	<input type="checkbox"/>	<input type="checkbox"/>	<input type="checkbox"/>	<input type="checkbox"/>	<input type="checkbox"/>	<input type="checkbox"/>	06.00-06.10	_ _ _	_ _ _	_ _
	<input type="checkbox"/>	<input type="checkbox"/>	<input type="checkbox"/>	<input type="checkbox"/>	<input type="checkbox"/>	<input type="checkbox"/>	<input type="checkbox"/>	06.10-06.20	_ _ _	_ _ _	_ _
	<input type="checkbox"/>	<input type="checkbox"/>	<input type="checkbox"/>	<input type="checkbox"/>	<input type="checkbox"/>	<input type="checkbox"/>	<input type="checkbox"/>	06.20-06.30	_ _ _	_ _ _	_ _
	<input checked="" type="checkbox"/>	<input type="checkbox"/>	<input type="checkbox"/>	<input type="checkbox"/>	<input type="checkbox"/>	<input type="checkbox"/>	<input type="checkbox"/>	06.30-06.40	_ _ _	_ _ _	_ _
	<input type="checkbox"/>	<input type="checkbox"/>	<input type="checkbox"/>	<input checked="" type="checkbox"/>	<input type="checkbox"/>	<input type="checkbox"/>	<input type="checkbox"/>	06.40-06.50	_ _ _	_ _ _	_ _
	<input checked="" type="checkbox"/>	<input type="checkbox"/>	<input type="checkbox"/>	<input type="checkbox"/>	<input type="checkbox"/>	<input type="checkbox"/>	<input type="checkbox"/>	06.50-07.00	_ _ _	_ _ _	_ _
	<input checked="" type="checkbox"/>	<input type="checkbox"/>	<input type="checkbox"/>	<input type="checkbox"/>	<input type="checkbox"/>	<input type="checkbox"/>	<input type="checkbox"/>	07.00-07.10	_ _ _	_ _ _	_ _
<ul style="list-style-type: none"> <li>• Si considera que l'activitat que realitza és d'ajuda (totalment o en part) a algú aliè a la seva llar, indiqui-ho. Per exemple: "ajuda a amics en reparacions domèstiques".</li> </ul>											
<i>Oficina</i>	<input type="checkbox"/>	<input type="checkbox"/>	<input type="checkbox"/>	<input type="checkbox"/>	<input type="checkbox"/>	<input type="checkbox"/>	<input checked="" type="checkbox"/>	10.50-11.00	_ _ _	_ _ _	_ _
"	<input type="checkbox"/>	<input type="checkbox"/>	<input type="checkbox"/>	<input type="checkbox"/>	<input type="checkbox"/>	<input type="checkbox"/>	<input checked="" type="checkbox"/>	11.00-11.10	_ _ _	_ _ _	_ _
<i>Cafeteria externa</i>	<input type="checkbox"/>	<input type="checkbox"/>	<input type="checkbox"/>	<input type="checkbox"/>	<input type="checkbox"/>	<input type="checkbox"/>	<input checked="" type="checkbox"/>	11.10-11.20	_ _ _	_ _ _	_ _
Anoti el mitjà de transport en la columna "On era?"											
<i>Autobús</i>	<input checked="" type="checkbox"/>	<input type="checkbox"/>	<input type="checkbox"/>	<input type="checkbox"/>	<input type="checkbox"/>	<input type="checkbox"/>	<input type="checkbox"/>	18.00-18.10	_ _ _	_ _ _	_ _
<i>Escola</i>	<input type="checkbox"/>	<input type="checkbox"/>	<input type="checkbox"/>	<input checked="" type="checkbox"/>	<input type="checkbox"/>	<input type="checkbox"/>	<input checked="" type="checkbox"/>	18.10-18.20	_ _ _	_ _ _	_ _
<i>A peu</i>	<input type="checkbox"/>	<input type="checkbox"/>	<input type="checkbox"/>	<input type="checkbox"/>	<input type="checkbox"/>	<input type="checkbox"/>	<input type="checkbox"/>	18.20-18.30	_ _ _	_ _ _	_ _
<i>Supermercat</i>	<input type="checkbox"/>	<input type="checkbox"/>	<input type="checkbox"/>	<input type="checkbox"/>	<input type="checkbox"/>	<input type="checkbox"/>	<input type="checkbox"/>	18.30-18.40	_ _ _	_ _ _	_ _
"	<input type="checkbox"/>	<input type="checkbox"/>	<input type="checkbox"/>	<input type="checkbox"/>	<input type="checkbox"/>	<input type="checkbox"/>	<input type="checkbox"/>	18.40-18.50	_ _ _	_ _ _	_ _
<i>A peu</i>	<input type="checkbox"/>	<input type="checkbox"/>	<input type="checkbox"/>	<input checked="" type="checkbox"/>	<input type="checkbox"/>	<input type="checkbox"/>	<input type="checkbox"/>	18.50-19.00	_ _ _	_ _ _	_ _
<i>A casa del veí</i>	<input type="checkbox"/>	<input type="checkbox"/>	<input type="checkbox"/>	<input type="checkbox"/>	<input type="checkbox"/>	<input type="checkbox"/>	<input checked="" type="checkbox"/>	19.00-19.10	_ _ _	_ _ _	_ _
<i>A casa</i>	<input type="checkbox"/>	<input type="checkbox"/>	<input type="checkbox"/>	<input checked="" type="checkbox"/>	<input type="checkbox"/>	<input type="checkbox"/>	<input type="checkbox"/>	19.10-19.20	_ _ _	_ _ _	_ _
"	<input type="checkbox"/>	<input checked="" type="checkbox"/>	<input type="checkbox"/>	<input type="checkbox"/>	<input type="checkbox"/>	<input type="checkbox"/>	<input type="checkbox"/>	19.20-19.30	_ _ _	_ _ _	_ _

\* S'entén per dependència l'estat de caràcter permanent en què es troben les persones que per raons derivades de l'edat, la malaltia o la discapacitat, i lligades a la falta o a la pèrdua d'autonomia física, mental, intel·lectual o sensorial, precisen de l'atenció d'altres persones o ajudes importants per realitzar activitats bàsiques de la vida diària o, en el cas de les persones amb discapacitat intel·lectual o malaltia mental, d'un altre suport per a la seva autonomia personal.

## B. Diari

hora	1 Què estava fent? Escriviu l'activitat principal per a cada interval de 10 minuts. (Una activitat en cada línia)	ordinador o Internet @	2 Què més estava fent? Registri l'activitat més important de les que realitzava alhora que l'activitat principal	ordinador o Internet @
	A quina hora va començar aquesta activitat? <input type="text"/> h <input type="text"/> m			
06.00-06.10		<input type="checkbox"/>		<input type="checkbox"/>
06.10-06.20		<input type="checkbox"/>		<input type="checkbox"/>
06.20-06.30		<input type="checkbox"/>		<input type="checkbox"/>
06.30-06.40		<input type="checkbox"/>		<input type="checkbox"/>
06.40-06.50		<input type="checkbox"/>		<input type="checkbox"/>
06.50-07.00		<input type="checkbox"/>		<input type="checkbox"/>
07.00-07.10		<input type="checkbox"/>		<input type="checkbox"/>
07.10-07.20		<input type="checkbox"/>		<input type="checkbox"/>
07.20-07.30		<input type="checkbox"/>		<input type="checkbox"/>
07.30-07.40		<input type="checkbox"/>		<input type="checkbox"/>
07.40-07.50		<input type="checkbox"/>		<input type="checkbox"/>
07.50-08.00		<input type="checkbox"/>		<input type="checkbox"/>
08.00-08.10		<input type="checkbox"/>		<input type="checkbox"/>
08.10-08.20		<input type="checkbox"/>		<input type="checkbox"/>
08.20-08.30		<input type="checkbox"/>		<input type="checkbox"/>
08.30-08.40		<input type="checkbox"/>		<input type="checkbox"/>
08.40-08.50		<input type="checkbox"/>		<input type="checkbox"/>
08.50-09.00		<input type="checkbox"/>		<input type="checkbox"/>
09.00-09.10		<input type="checkbox"/>		<input type="checkbox"/>
09.10-09.20		<input type="checkbox"/>		<input type="checkbox"/>
09.20-09.30		<input type="checkbox"/>		<input type="checkbox"/>
09.30-09.40		<input type="checkbox"/>		<input type="checkbox"/>
09.40-09.50		<input type="checkbox"/>		<input type="checkbox"/>
09.50-10.00		<input type="checkbox"/>		<input type="checkbox"/>
10.00-10.10		<input type="checkbox"/>		<input type="checkbox"/>
10.10-10.20		<input type="checkbox"/>		<input type="checkbox"/>
10.20-10.30		<input type="checkbox"/>		<input type="checkbox"/>
10.30-10.40		<input type="checkbox"/>		<input type="checkbox"/>
10.40-10.50		<input type="checkbox"/>		<input type="checkbox"/>
10.50-11.00		<input type="checkbox"/>		<input type="checkbox"/>

<b>3 On era?</b> Anoti el lloc o el mitjà de transport. Per exemple: casa, casa d'uns amics, escola, oficina, lloc de treball, botiga; o bé, al cotxe, a l'autobús, a peu.	<b>4 Estava sol o en companyia d'algú conegut?</b> Marqui amb una creu el requadre corresponent. (Pot posar més d'una X per línia, excepte si ha marcat "sol")							<b>hora</b>	<b>No empleni aquestes columnes</b>		
	Sol	Amb altres membres de la llar					Amb altres coneguts		1	2	3
		parella	pare / mare no dependents	menors de 10 anys	majors de 10 anys i adults dependents*	altres					
	<input type="checkbox"/>	<input type="checkbox"/>	<input type="checkbox"/>	<input type="checkbox"/>	<input type="checkbox"/>	<input type="checkbox"/>	<input type="checkbox"/>	06.00-06.10	<input type="checkbox"/>	<input type="checkbox"/>	<input type="checkbox"/>
	<input type="checkbox"/>	<input type="checkbox"/>	<input type="checkbox"/>	<input type="checkbox"/>	<input type="checkbox"/>	<input type="checkbox"/>	<input type="checkbox"/>	06.10-06.20	<input type="checkbox"/>	<input type="checkbox"/>	<input type="checkbox"/>
	<input type="checkbox"/>	<input type="checkbox"/>	<input type="checkbox"/>	<input type="checkbox"/>	<input type="checkbox"/>	<input type="checkbox"/>	<input type="checkbox"/>	06.20-06.30	<input type="checkbox"/>	<input type="checkbox"/>	<input type="checkbox"/>
	<input type="checkbox"/>	<input type="checkbox"/>	<input type="checkbox"/>	<input type="checkbox"/>	<input type="checkbox"/>	<input type="checkbox"/>	<input type="checkbox"/>	06.30-06.40	<input type="checkbox"/>	<input type="checkbox"/>	<input type="checkbox"/>
	<input type="checkbox"/>	<input type="checkbox"/>	<input type="checkbox"/>	<input type="checkbox"/>	<input type="checkbox"/>	<input type="checkbox"/>	<input type="checkbox"/>	06.40-06.50	<input type="checkbox"/>	<input type="checkbox"/>	<input type="checkbox"/>
	<input type="checkbox"/>	<input type="checkbox"/>	<input type="checkbox"/>	<input type="checkbox"/>	<input type="checkbox"/>	<input type="checkbox"/>	<input type="checkbox"/>	06.50-07.00	<input type="checkbox"/>	<input type="checkbox"/>	<input type="checkbox"/>
	<input type="checkbox"/>	<input type="checkbox"/>	<input type="checkbox"/>	<input type="checkbox"/>	<input type="checkbox"/>	<input type="checkbox"/>	<input type="checkbox"/>	07.00-07.10	<input type="checkbox"/>	<input type="checkbox"/>	<input type="checkbox"/>
	<input type="checkbox"/>	<input type="checkbox"/>	<input type="checkbox"/>	<input type="checkbox"/>	<input type="checkbox"/>	<input type="checkbox"/>	<input type="checkbox"/>	07.10-07.20	<input type="checkbox"/>	<input type="checkbox"/>	<input type="checkbox"/>
	<input type="checkbox"/>	<input type="checkbox"/>	<input type="checkbox"/>	<input type="checkbox"/>	<input type="checkbox"/>	<input type="checkbox"/>	<input type="checkbox"/>	07.20-07.30	<input type="checkbox"/>	<input type="checkbox"/>	<input type="checkbox"/>
	<input type="checkbox"/>	<input type="checkbox"/>	<input type="checkbox"/>	<input type="checkbox"/>	<input type="checkbox"/>	<input type="checkbox"/>	<input type="checkbox"/>	07.30-07.40	<input type="checkbox"/>	<input type="checkbox"/>	<input type="checkbox"/>
	<input type="checkbox"/>	<input type="checkbox"/>	<input type="checkbox"/>	<input type="checkbox"/>	<input type="checkbox"/>	<input type="checkbox"/>	<input type="checkbox"/>	07.40-07.50	<input type="checkbox"/>	<input type="checkbox"/>	<input type="checkbox"/>
	<input type="checkbox"/>	<input type="checkbox"/>	<input type="checkbox"/>	<input type="checkbox"/>	<input type="checkbox"/>	<input type="checkbox"/>	<input type="checkbox"/>	07.50-08.00	<input type="checkbox"/>	<input type="checkbox"/>	<input type="checkbox"/>
	<input type="checkbox"/>	<input type="checkbox"/>	<input type="checkbox"/>	<input type="checkbox"/>	<input type="checkbox"/>	<input type="checkbox"/>	<input type="checkbox"/>	08.00-08.10	<input type="checkbox"/>	<input type="checkbox"/>	<input type="checkbox"/>
	<input type="checkbox"/>	<input type="checkbox"/>	<input type="checkbox"/>	<input type="checkbox"/>	<input type="checkbox"/>	<input type="checkbox"/>	<input type="checkbox"/>	08.10-08.20	<input type="checkbox"/>	<input type="checkbox"/>	<input type="checkbox"/>
	<input type="checkbox"/>	<input type="checkbox"/>	<input type="checkbox"/>	<input type="checkbox"/>	<input type="checkbox"/>	<input type="checkbox"/>	<input type="checkbox"/>	08.20-08.30	<input type="checkbox"/>	<input type="checkbox"/>	<input type="checkbox"/>
	<input type="checkbox"/>	<input type="checkbox"/>	<input type="checkbox"/>	<input type="checkbox"/>	<input type="checkbox"/>	<input type="checkbox"/>	<input type="checkbox"/>	08.30-08.40	<input type="checkbox"/>	<input type="checkbox"/>	<input type="checkbox"/>
	<input type="checkbox"/>	<input type="checkbox"/>	<input type="checkbox"/>	<input type="checkbox"/>	<input type="checkbox"/>	<input type="checkbox"/>	<input type="checkbox"/>	08.40-08.50	<input type="checkbox"/>	<input type="checkbox"/>	<input type="checkbox"/>
	<input type="checkbox"/>	<input type="checkbox"/>	<input type="checkbox"/>	<input type="checkbox"/>	<input type="checkbox"/>	<input type="checkbox"/>	<input type="checkbox"/>	08.50-09.00	<input type="checkbox"/>	<input type="checkbox"/>	<input type="checkbox"/>
	<input type="checkbox"/>	<input type="checkbox"/>	<input type="checkbox"/>	<input type="checkbox"/>	<input type="checkbox"/>	<input type="checkbox"/>	<input type="checkbox"/>	09.00-09.10	<input type="checkbox"/>	<input type="checkbox"/>	<input type="checkbox"/>
	<input type="checkbox"/>	<input type="checkbox"/>	<input type="checkbox"/>	<input type="checkbox"/>	<input type="checkbox"/>	<input type="checkbox"/>	<input type="checkbox"/>	09.10-09.20	<input type="checkbox"/>	<input type="checkbox"/>	<input type="checkbox"/>
	<input type="checkbox"/>	<input type="checkbox"/>	<input type="checkbox"/>	<input type="checkbox"/>	<input type="checkbox"/>	<input type="checkbox"/>	<input type="checkbox"/>	09.20-09.30	<input type="checkbox"/>	<input type="checkbox"/>	<input type="checkbox"/>
	<input type="checkbox"/>	<input type="checkbox"/>	<input type="checkbox"/>	<input type="checkbox"/>	<input type="checkbox"/>	<input type="checkbox"/>	<input type="checkbox"/>	09.30-09.40	<input type="checkbox"/>	<input type="checkbox"/>	<input type="checkbox"/>
	<input type="checkbox"/>	<input type="checkbox"/>	<input type="checkbox"/>	<input type="checkbox"/>	<input type="checkbox"/>	<input type="checkbox"/>	<input type="checkbox"/>	09.40-09.50	<input type="checkbox"/>	<input type="checkbox"/>	<input type="checkbox"/>
	<input type="checkbox"/>	<input type="checkbox"/>	<input type="checkbox"/>	<input type="checkbox"/>	<input type="checkbox"/>	<input type="checkbox"/>	<input type="checkbox"/>	09.50-10.00	<input type="checkbox"/>	<input type="checkbox"/>	<input type="checkbox"/>
	<input type="checkbox"/>	<input type="checkbox"/>	<input type="checkbox"/>	<input type="checkbox"/>	<input type="checkbox"/>	<input type="checkbox"/>	<input type="checkbox"/>	10.00-10.10	<input type="checkbox"/>	<input type="checkbox"/>	<input type="checkbox"/>
	<input type="checkbox"/>	<input type="checkbox"/>	<input type="checkbox"/>	<input type="checkbox"/>	<input type="checkbox"/>	<input type="checkbox"/>	<input type="checkbox"/>	10.10-10.20	<input type="checkbox"/>	<input type="checkbox"/>	<input type="checkbox"/>
	<input type="checkbox"/>	<input type="checkbox"/>	<input type="checkbox"/>	<input type="checkbox"/>	<input type="checkbox"/>	<input type="checkbox"/>	<input type="checkbox"/>	10.20-10.30	<input type="checkbox"/>	<input type="checkbox"/>	<input type="checkbox"/>
	<input type="checkbox"/>	<input type="checkbox"/>	<input type="checkbox"/>	<input type="checkbox"/>	<input type="checkbox"/>	<input type="checkbox"/>	<input type="checkbox"/>	10.30-10.40	<input type="checkbox"/>	<input type="checkbox"/>	<input type="checkbox"/>
	<input type="checkbox"/>	<input type="checkbox"/>	<input type="checkbox"/>	<input type="checkbox"/>	<input type="checkbox"/>	<input type="checkbox"/>	<input type="checkbox"/>	10.40-10.50	<input type="checkbox"/>	<input type="checkbox"/>	<input type="checkbox"/>
	<input type="checkbox"/>	<input type="checkbox"/>	<input type="checkbox"/>	<input type="checkbox"/>	<input type="checkbox"/>	<input type="checkbox"/>	<input type="checkbox"/>	10.50-11.00	<input type="checkbox"/>	<input type="checkbox"/>	<input type="checkbox"/>

\* S'entén per dependència l'estat de caràcter permanent en què es troben les persones que per raons derivades de l'edat, la malaltia o la discapacitat, i lligades a la falta o a la pèrdua d'autonomia física, mental, intel·lectual o sensorial, precisen de l'atenció d'altres persones o ajudes importants per realitzar activitats bàsiques de la vida diària o, en el cas de les persones amb discapacitat intel·lectual o malaltia mental, d'un altre suport per a la seva autonomia personal.

hora	1 Què estava fent? Escriviu l'activitat principal per a cada interval de 10 minuts. (Una activitat en cada línia)	ordinador o Internet @	2 Què més estava fent? Registri l'activitat més important de les que realitzava alhora que l'activitat principal	ordinador o Internet @
11.00-11.10		<input type="checkbox"/>		<input type="checkbox"/>
11.10-11.20		<input checked="" type="checkbox"/>		<input type="checkbox"/>
11.20-11.30		<input type="checkbox"/>		<input type="checkbox"/>
11.30-11.40		<input type="checkbox"/>		<input type="checkbox"/>
11.40-11.50		<input checked="" type="checkbox"/>		<input type="checkbox"/>
11.50-12.00		<input type="checkbox"/>		<input type="checkbox"/>
12.00-12.10		<input type="checkbox"/>		<input type="checkbox"/>
12.10-12.20		<input checked="" type="checkbox"/>		<input type="checkbox"/>
12.20-12.30		<input type="checkbox"/>		<input type="checkbox"/>
12.30-12.40		<input type="checkbox"/>		<input type="checkbox"/>
12.40-12.50		<input checked="" type="checkbox"/>		<input type="checkbox"/>
12.50-13.00		<input type="checkbox"/>		<input type="checkbox"/>
13.00-13.10		<input type="checkbox"/>		<input type="checkbox"/>
13.10-13.20		<input checked="" type="checkbox"/>		<input type="checkbox"/>
13.20-13.30		<input type="checkbox"/>		<input type="checkbox"/>
13.30-13.40		<input type="checkbox"/>		<input type="checkbox"/>
13.40-13.50		<input checked="" type="checkbox"/>		<input type="checkbox"/>
13.50-14.00		<input type="checkbox"/>		<input type="checkbox"/>
14.00-14.10		<input type="checkbox"/>		<input type="checkbox"/>
14.10-14.20		<input checked="" type="checkbox"/>		<input type="checkbox"/>
14.20-14.30		<input type="checkbox"/>		<input type="checkbox"/>
14.30-14.40		<input checked="" type="checkbox"/>		<input type="checkbox"/>
14.40-14.50		<input type="checkbox"/>		<input type="checkbox"/>
14.50-15.00		<input type="checkbox"/>		<input type="checkbox"/>
15.00-15.10		<input type="checkbox"/>		<input type="checkbox"/>
15.10-15.20		<input type="checkbox"/>		<input type="checkbox"/>
15.20-15.30		<input checked="" type="checkbox"/>		<input type="checkbox"/>
15.30-15.40		<input type="checkbox"/>		<input type="checkbox"/>
15.40-15.50		<input type="checkbox"/>		<input type="checkbox"/>
15.50-16.00		<input type="checkbox"/>		<input type="checkbox"/>

<b>3 On era?</b> Anoti el lloc o el mitjà de transport. Per exemple: casa, casa d'uns amics, escola, oficina, lloc de treball, botiga; o bé, al cotxe, a l'autobús, a peu.	<b>4 Estava sol o en companyia d'algú conegut?</b> Marqui amb una creu el requadre corresponent. (Pot posar més d'una X per línia, excepte si ha marcat "sol")							<b>hora</b>	<b>No empleni aquestes columnes</b>		
	Sol	Amb altres membres de la llar					Amb altres coneguts		1	2	3
		parella	pare / mare no dependents	menors de 10 anys	majors de 10 anys i adults dependents*	altres					
	<input type="checkbox"/>	<input type="checkbox"/>	<input type="checkbox"/>	<input type="checkbox"/>	<input type="checkbox"/>	<input type="checkbox"/>	<input type="checkbox"/>	11.00-11.10	<input type="checkbox"/>	<input type="checkbox"/>	<input type="checkbox"/>
	<input type="checkbox"/>	<input type="checkbox"/>	<input type="checkbox"/>	<input type="checkbox"/>	<input type="checkbox"/>	<input type="checkbox"/>	<input type="checkbox"/>	11.10-11.20	<input type="checkbox"/>	<input type="checkbox"/>	<input type="checkbox"/>
	<input type="checkbox"/>	<input type="checkbox"/>	<input type="checkbox"/>	<input type="checkbox"/>	<input type="checkbox"/>	<input type="checkbox"/>	<input type="checkbox"/>	11.20-11.30	<input type="checkbox"/>	<input type="checkbox"/>	<input type="checkbox"/>
	<input type="checkbox"/>	<input type="checkbox"/>	<input type="checkbox"/>	<input type="checkbox"/>	<input type="checkbox"/>	<input type="checkbox"/>	<input type="checkbox"/>	11.30-11.40	<input type="checkbox"/>	<input type="checkbox"/>	<input type="checkbox"/>
	<input type="checkbox"/>	<input type="checkbox"/>	<input type="checkbox"/>	<input type="checkbox"/>	<input type="checkbox"/>	<input type="checkbox"/>	<input type="checkbox"/>	11.40-11.50	<input type="checkbox"/>	<input type="checkbox"/>	<input type="checkbox"/>
	<input type="checkbox"/>	<input type="checkbox"/>	<input type="checkbox"/>	<input type="checkbox"/>	<input type="checkbox"/>	<input type="checkbox"/>	<input type="checkbox"/>	11.50-12.00	<input type="checkbox"/>	<input type="checkbox"/>	<input type="checkbox"/>
	<input type="checkbox"/>	<input type="checkbox"/>	<input type="checkbox"/>	<input type="checkbox"/>	<input type="checkbox"/>	<input type="checkbox"/>	<input type="checkbox"/>	12.00-12.10	<input type="checkbox"/>	<input type="checkbox"/>	<input type="checkbox"/>
	<input type="checkbox"/>	<input type="checkbox"/>	<input type="checkbox"/>	<input type="checkbox"/>	<input type="checkbox"/>	<input type="checkbox"/>	<input type="checkbox"/>	12.10-12.20	<input type="checkbox"/>	<input type="checkbox"/>	<input type="checkbox"/>
	<input type="checkbox"/>	<input type="checkbox"/>	<input type="checkbox"/>	<input type="checkbox"/>	<input type="checkbox"/>	<input type="checkbox"/>	<input type="checkbox"/>	12.20-12.30	<input type="checkbox"/>	<input type="checkbox"/>	<input type="checkbox"/>
	<input type="checkbox"/>	<input type="checkbox"/>	<input type="checkbox"/>	<input type="checkbox"/>	<input type="checkbox"/>	<input type="checkbox"/>	<input type="checkbox"/>	12.30-12.40	<input type="checkbox"/>	<input type="checkbox"/>	<input type="checkbox"/>
	<input type="checkbox"/>	<input type="checkbox"/>	<input type="checkbox"/>	<input type="checkbox"/>	<input type="checkbox"/>	<input type="checkbox"/>	<input type="checkbox"/>	12.40-12.50	<input type="checkbox"/>	<input type="checkbox"/>	<input type="checkbox"/>
	<input type="checkbox"/>	<input type="checkbox"/>	<input type="checkbox"/>	<input type="checkbox"/>	<input type="checkbox"/>	<input type="checkbox"/>	<input type="checkbox"/>	12.50-13.00	<input type="checkbox"/>	<input type="checkbox"/>	<input type="checkbox"/>
	<input type="checkbox"/>	<input type="checkbox"/>	<input type="checkbox"/>	<input type="checkbox"/>	<input type="checkbox"/>	<input type="checkbox"/>	<input type="checkbox"/>	13.00-13.10	<input type="checkbox"/>	<input type="checkbox"/>	<input type="checkbox"/>
	<input type="checkbox"/>	<input type="checkbox"/>	<input type="checkbox"/>	<input type="checkbox"/>	<input type="checkbox"/>	<input type="checkbox"/>	<input type="checkbox"/>	13.10-13.20	<input type="checkbox"/>	<input type="checkbox"/>	<input type="checkbox"/>
	<input type="checkbox"/>	<input type="checkbox"/>	<input type="checkbox"/>	<input type="checkbox"/>	<input type="checkbox"/>	<input type="checkbox"/>	<input type="checkbox"/>	13.20-13.30	<input type="checkbox"/>	<input type="checkbox"/>	<input type="checkbox"/>
	<input type="checkbox"/>	<input type="checkbox"/>	<input type="checkbox"/>	<input type="checkbox"/>	<input type="checkbox"/>	<input type="checkbox"/>	<input type="checkbox"/>	13.30-13.40	<input type="checkbox"/>	<input type="checkbox"/>	<input type="checkbox"/>
	<input type="checkbox"/>	<input type="checkbox"/>	<input type="checkbox"/>	<input type="checkbox"/>	<input type="checkbox"/>	<input type="checkbox"/>	<input type="checkbox"/>	13.40-13.50	<input type="checkbox"/>	<input type="checkbox"/>	<input type="checkbox"/>
	<input type="checkbox"/>	<input type="checkbox"/>	<input type="checkbox"/>	<input type="checkbox"/>	<input type="checkbox"/>	<input type="checkbox"/>	<input type="checkbox"/>	13.50-14.00	<input type="checkbox"/>	<input type="checkbox"/>	<input type="checkbox"/>
	<input type="checkbox"/>	<input type="checkbox"/>	<input type="checkbox"/>	<input type="checkbox"/>	<input type="checkbox"/>	<input type="checkbox"/>	<input type="checkbox"/>	14.00-14.10	<input type="checkbox"/>	<input type="checkbox"/>	<input type="checkbox"/>
	<input type="checkbox"/>	<input type="checkbox"/>	<input type="checkbox"/>	<input type="checkbox"/>	<input type="checkbox"/>	<input type="checkbox"/>	<input type="checkbox"/>	14.10-14.20	<input type="checkbox"/>	<input type="checkbox"/>	<input type="checkbox"/>
	<input type="checkbox"/>	<input type="checkbox"/>	<input type="checkbox"/>	<input type="checkbox"/>	<input type="checkbox"/>	<input type="checkbox"/>	<input type="checkbox"/>	14.20-14.30	<input type="checkbox"/>	<input type="checkbox"/>	<input type="checkbox"/>
	<input type="checkbox"/>	<input type="checkbox"/>	<input type="checkbox"/>	<input type="checkbox"/>	<input type="checkbox"/>	<input type="checkbox"/>	<input type="checkbox"/>	14.30-14.40	<input type="checkbox"/>	<input type="checkbox"/>	<input type="checkbox"/>
	<input type="checkbox"/>	<input type="checkbox"/>	<input type="checkbox"/>	<input type="checkbox"/>	<input type="checkbox"/>	<input type="checkbox"/>	<input type="checkbox"/>	14.40-14.50	<input type="checkbox"/>	<input type="checkbox"/>	<input type="checkbox"/>
	<input type="checkbox"/>	<input type="checkbox"/>	<input type="checkbox"/>	<input type="checkbox"/>	<input type="checkbox"/>	<input type="checkbox"/>	<input type="checkbox"/>	14.50-15.00	<input type="checkbox"/>	<input type="checkbox"/>	<input type="checkbox"/>
	<input type="checkbox"/>	<input type="checkbox"/>	<input type="checkbox"/>	<input type="checkbox"/>	<input type="checkbox"/>	<input type="checkbox"/>	<input type="checkbox"/>	15.00-15.10	<input type="checkbox"/>	<input type="checkbox"/>	<input type="checkbox"/>
	<input type="checkbox"/>	<input type="checkbox"/>	<input type="checkbox"/>	<input type="checkbox"/>	<input type="checkbox"/>	<input type="checkbox"/>	<input type="checkbox"/>	15.10-15.20	<input type="checkbox"/>	<input type="checkbox"/>	<input type="checkbox"/>
	<input type="checkbox"/>	<input type="checkbox"/>	<input type="checkbox"/>	<input type="checkbox"/>	<input type="checkbox"/>	<input type="checkbox"/>	<input type="checkbox"/>	15.20-15.30	<input type="checkbox"/>	<input type="checkbox"/>	<input type="checkbox"/>
	<input type="checkbox"/>	<input type="checkbox"/>	<input type="checkbox"/>	<input type="checkbox"/>	<input type="checkbox"/>	<input type="checkbox"/>	<input type="checkbox"/>	15.30-15.40	<input type="checkbox"/>	<input type="checkbox"/>	<input type="checkbox"/>
	<input type="checkbox"/>	<input type="checkbox"/>	<input type="checkbox"/>	<input type="checkbox"/>	<input type="checkbox"/>	<input type="checkbox"/>	<input type="checkbox"/>	15.40-15.50	<input type="checkbox"/>	<input type="checkbox"/>	<input type="checkbox"/>
	<input type="checkbox"/>	<input type="checkbox"/>	<input type="checkbox"/>	<input type="checkbox"/>	<input type="checkbox"/>	<input type="checkbox"/>	<input type="checkbox"/>	15.50-16.00	<input type="checkbox"/>	<input type="checkbox"/>	<input type="checkbox"/>

\* S'entén per dependència l'estat de caràcter permanent en què es troben les persones que per raons derivades de l'edat, la malaltia o la discapacitat, i lligades a la falta o a la pèrdua d'autonomia física, mental, intel·lectual o sensorial, precisen de l'atenció d'altres persones o ajudes importants per realitzar activitats bàsiques de la vida diària o, en el cas de les persones amb discapacitat intel·lectual o malaltia mental, d'un altre suport per a la seva autonomia personal.

hora	1 Què estava fent? Escrigui l'activitat principal per a cada interval de 10 minuts. (Una activitat en cada línia)	ordinador o Internet @	2 Què més estava fent? Registri l'activitat més important de les que realitzava alhora que l'activitat principal	ordinador o Internet @
16.00–16.10		<input type="checkbox"/>		<input type="checkbox"/>
16.10–16.20		<input type="checkbox"/>		<input type="checkbox"/>
16.20–16.30		<input type="checkbox"/>		<input type="checkbox"/>
16.30–16.40		<input type="checkbox"/>		<input type="checkbox"/>
16.40–16.50		<input type="checkbox"/>		<input type="checkbox"/>
16.50–17.00		<input type="checkbox"/>		<input type="checkbox"/>
17.00–17.10		<input type="checkbox"/>		<input type="checkbox"/>
17.10–17.20		<input type="checkbox"/>		<input type="checkbox"/>
17.20–17.30		<input type="checkbox"/>		<input type="checkbox"/>
17.30–17.40		<input type="checkbox"/>		<input type="checkbox"/>
17.40–17.50		<input type="checkbox"/>		<input type="checkbox"/>
17.50–18.00		<input type="checkbox"/>		<input type="checkbox"/>
18.00–18.10		<input type="checkbox"/>		<input type="checkbox"/>
18.10–18.20		<input type="checkbox"/>		<input type="checkbox"/>
18.20–18.30		<input type="checkbox"/>		<input type="checkbox"/>
18.30–18.40		<input type="checkbox"/>		<input type="checkbox"/>
18.40–18.50		<input type="checkbox"/>		<input type="checkbox"/>
18.50–19.00		<input type="checkbox"/>		<input type="checkbox"/>
19.00–19.10		<input type="checkbox"/>		<input type="checkbox"/>
19.10–19.20		<input type="checkbox"/>		<input type="checkbox"/>
19.20–19.30		<input type="checkbox"/>		<input type="checkbox"/>
19.30–19.40		<input type="checkbox"/>		<input type="checkbox"/>
19.40–19.50		<input type="checkbox"/>		<input type="checkbox"/>
19.50–20.00		<input type="checkbox"/>		<input type="checkbox"/>
20.00–20.10		<input type="checkbox"/>		<input type="checkbox"/>
20.10–20.20		<input type="checkbox"/>		<input type="checkbox"/>
20.20–20.30		<input type="checkbox"/>		<input type="checkbox"/>
20.30–20.40		<input type="checkbox"/>		<input type="checkbox"/>
20.40–20.50		<input type="checkbox"/>		<input type="checkbox"/>
20.50–21.00		<input type="checkbox"/>		<input type="checkbox"/>

<b>3 On era?</b> Anoti el lloc o el mitjà de transport. Per exemple: casa, casa d'uns amics, escola, oficina, lloc de treball, botiga; o bé, al cotxe, a l'autobús, a peu.	<b>4 Estava sol o en companyia d'algú conegut?</b> Marqui amb una creu el requadre corresponent. (Pot posar més d'una X per línia, excepte si ha marcat "sol")							<b>hora</b>	<b>No empleni aquestes columnes</b>		
		Sol	Amb altres membres de la llar				Amb altres coneguts				
			parella	pare / mare no dependents	menors de 10 anys	majors de 10 anys i adults dependents*	altres				
	<input type="checkbox"/>	<input type="checkbox"/>	<input type="checkbox"/>	<input type="checkbox"/>	<input type="checkbox"/>	<input type="checkbox"/>	<input type="checkbox"/>	16.00–16.10	<input type="checkbox"/>	<input type="checkbox"/>	<input type="checkbox"/>
	<input type="checkbox"/>	<input type="checkbox"/>	<input type="checkbox"/>	<input type="checkbox"/>	<input type="checkbox"/>	<input type="checkbox"/>	<input type="checkbox"/>	16.10–16.20	<input type="checkbox"/>	<input type="checkbox"/>	<input type="checkbox"/>
	<input type="checkbox"/>	<input type="checkbox"/>	<input type="checkbox"/>	<input type="checkbox"/>	<input type="checkbox"/>	<input type="checkbox"/>	<input type="checkbox"/>	16.20–16.30	<input type="checkbox"/>	<input type="checkbox"/>	<input type="checkbox"/>
	<input type="checkbox"/>	<input type="checkbox"/>	<input type="checkbox"/>	<input type="checkbox"/>	<input type="checkbox"/>	<input type="checkbox"/>	<input type="checkbox"/>	16.30–16.40	<input type="checkbox"/>	<input type="checkbox"/>	<input type="checkbox"/>
	<input type="checkbox"/>	<input type="checkbox"/>	<input type="checkbox"/>	<input type="checkbox"/>	<input type="checkbox"/>	<input type="checkbox"/>	<input type="checkbox"/>	16.40–16.50	<input type="checkbox"/>	<input type="checkbox"/>	<input type="checkbox"/>
	<input type="checkbox"/>	<input type="checkbox"/>	<input type="checkbox"/>	<input type="checkbox"/>	<input type="checkbox"/>	<input type="checkbox"/>	<input type="checkbox"/>	16.50–17.00	<input type="checkbox"/>	<input type="checkbox"/>	<input type="checkbox"/>
	<input type="checkbox"/>	<input type="checkbox"/>	<input type="checkbox"/>	<input type="checkbox"/>	<input type="checkbox"/>	<input type="checkbox"/>	<input type="checkbox"/>	17.00–17.10	<input type="checkbox"/>	<input type="checkbox"/>	<input type="checkbox"/>
	<input type="checkbox"/>	<input type="checkbox"/>	<input type="checkbox"/>	<input type="checkbox"/>	<input type="checkbox"/>	<input type="checkbox"/>	<input type="checkbox"/>	17.10–17.20	<input type="checkbox"/>	<input type="checkbox"/>	<input type="checkbox"/>
	<input type="checkbox"/>	<input type="checkbox"/>	<input type="checkbox"/>	<input type="checkbox"/>	<input type="checkbox"/>	<input type="checkbox"/>	<input type="checkbox"/>	17.20–17.30	<input type="checkbox"/>	<input type="checkbox"/>	<input type="checkbox"/>
	<input type="checkbox"/>	<input type="checkbox"/>	<input type="checkbox"/>	<input type="checkbox"/>	<input type="checkbox"/>	<input type="checkbox"/>	<input type="checkbox"/>	17.30–17.40	<input type="checkbox"/>	<input type="checkbox"/>	<input type="checkbox"/>
	<input type="checkbox"/>	<input type="checkbox"/>	<input type="checkbox"/>	<input type="checkbox"/>	<input type="checkbox"/>	<input type="checkbox"/>	<input type="checkbox"/>	17.40–17.50	<input type="checkbox"/>	<input type="checkbox"/>	<input type="checkbox"/>
	<input type="checkbox"/>	<input type="checkbox"/>	<input type="checkbox"/>	<input type="checkbox"/>	<input type="checkbox"/>	<input type="checkbox"/>	<input type="checkbox"/>	17.50–18.00	<input type="checkbox"/>	<input type="checkbox"/>	<input type="checkbox"/>
	<input type="checkbox"/>	<input type="checkbox"/>	<input type="checkbox"/>	<input type="checkbox"/>	<input type="checkbox"/>	<input type="checkbox"/>	<input type="checkbox"/>	18.00–18.10	<input type="checkbox"/>	<input type="checkbox"/>	<input type="checkbox"/>
	<input type="checkbox"/>	<input type="checkbox"/>	<input type="checkbox"/>	<input type="checkbox"/>	<input type="checkbox"/>	<input type="checkbox"/>	<input type="checkbox"/>	18.10–18.20	<input type="checkbox"/>	<input type="checkbox"/>	<input type="checkbox"/>
	<input type="checkbox"/>	<input type="checkbox"/>	<input type="checkbox"/>	<input type="checkbox"/>	<input type="checkbox"/>	<input type="checkbox"/>	<input type="checkbox"/>	18.20–18.30	<input type="checkbox"/>	<input type="checkbox"/>	<input type="checkbox"/>
	<input type="checkbox"/>	<input type="checkbox"/>	<input type="checkbox"/>	<input type="checkbox"/>	<input type="checkbox"/>	<input type="checkbox"/>	<input type="checkbox"/>	18.30–18.40	<input type="checkbox"/>	<input type="checkbox"/>	<input type="checkbox"/>
	<input type="checkbox"/>	<input type="checkbox"/>	<input type="checkbox"/>	<input type="checkbox"/>	<input type="checkbox"/>	<input type="checkbox"/>	<input type="checkbox"/>	18.40–18.50	<input type="checkbox"/>	<input type="checkbox"/>	<input type="checkbox"/>
	<input type="checkbox"/>	<input type="checkbox"/>	<input type="checkbox"/>	<input type="checkbox"/>	<input type="checkbox"/>	<input type="checkbox"/>	<input type="checkbox"/>	18.50–19.00	<input type="checkbox"/>	<input type="checkbox"/>	<input type="checkbox"/>
	<input type="checkbox"/>	<input type="checkbox"/>	<input type="checkbox"/>	<input type="checkbox"/>	<input type="checkbox"/>	<input type="checkbox"/>	<input type="checkbox"/>	19.00–19.10	<input type="checkbox"/>	<input type="checkbox"/>	<input type="checkbox"/>
	<input type="checkbox"/>	<input type="checkbox"/>	<input type="checkbox"/>	<input type="checkbox"/>	<input type="checkbox"/>	<input type="checkbox"/>	<input type="checkbox"/>	19.10–19.20	<input type="checkbox"/>	<input type="checkbox"/>	<input type="checkbox"/>
	<input type="checkbox"/>	<input type="checkbox"/>	<input type="checkbox"/>	<input type="checkbox"/>	<input type="checkbox"/>	<input type="checkbox"/>	<input type="checkbox"/>	19.20–19.30	<input type="checkbox"/>	<input type="checkbox"/>	<input type="checkbox"/>
	<input type="checkbox"/>	<input type="checkbox"/>	<input type="checkbox"/>	<input type="checkbox"/>	<input type="checkbox"/>	<input type="checkbox"/>	<input type="checkbox"/>	19.30–19.40	<input type="checkbox"/>	<input type="checkbox"/>	<input type="checkbox"/>
	<input type="checkbox"/>	<input type="checkbox"/>	<input type="checkbox"/>	<input type="checkbox"/>	<input type="checkbox"/>	<input type="checkbox"/>	<input type="checkbox"/>	19.40–19.50	<input type="checkbox"/>	<input type="checkbox"/>	<input type="checkbox"/>
	<input type="checkbox"/>	<input type="checkbox"/>	<input type="checkbox"/>	<input type="checkbox"/>	<input type="checkbox"/>	<input type="checkbox"/>	<input type="checkbox"/>	19.50–20.00	<input type="checkbox"/>	<input type="checkbox"/>	<input type="checkbox"/>
	<input type="checkbox"/>	<input type="checkbox"/>	<input type="checkbox"/>	<input type="checkbox"/>	<input type="checkbox"/>	<input type="checkbox"/>	<input type="checkbox"/>	20.00–20.10	<input type="checkbox"/>	<input type="checkbox"/>	<input type="checkbox"/>
	<input type="checkbox"/>	<input type="checkbox"/>	<input type="checkbox"/>	<input type="checkbox"/>	<input type="checkbox"/>	<input type="checkbox"/>	<input type="checkbox"/>	20.10–20.20	<input type="checkbox"/>	<input type="checkbox"/>	<input type="checkbox"/>
	<input type="checkbox"/>	<input type="checkbox"/>	<input type="checkbox"/>	<input type="checkbox"/>	<input type="checkbox"/>	<input type="checkbox"/>	<input type="checkbox"/>	20.20–20.30	<input type="checkbox"/>	<input type="checkbox"/>	<input type="checkbox"/>
	<input type="checkbox"/>	<input type="checkbox"/>	<input type="checkbox"/>	<input type="checkbox"/>	<input type="checkbox"/>	<input type="checkbox"/>	<input type="checkbox"/>	20.30–20.40	<input type="checkbox"/>	<input type="checkbox"/>	<input type="checkbox"/>
	<input type="checkbox"/>	<input type="checkbox"/>	<input type="checkbox"/>	<input type="checkbox"/>	<input type="checkbox"/>	<input type="checkbox"/>	<input type="checkbox"/>	20.40–20.50	<input type="checkbox"/>	<input type="checkbox"/>	<input type="checkbox"/>
	<input type="checkbox"/>	<input type="checkbox"/>	<input type="checkbox"/>	<input type="checkbox"/>	<input type="checkbox"/>	<input type="checkbox"/>	<input type="checkbox"/>	20.50–21.00	<input type="checkbox"/>	<input type="checkbox"/>	<input type="checkbox"/>

\* S'entén per dependència l'estat de caràcter permanent en què es troben les persones que per raons derivades de l'edat, la malaltia o la discapacitat, i lligades a la falta o a la pèrdua d'autonomia física, mental, intel·lectual o sensorial, precisen de l'atenció d'altres persones o ajudes importants per realitzar activitats bàsiques de la vida diària o, en el cas de les persones amb discapacitat intel·lectual o malaltia mental, d'un altre suport per a la seva autonomia personal.



hora	1 Què estava fent? Escriu l'activitat principal per a cada interval de 10 minuts. (Una activitat en cada línia)	ordinador o Internet @	2 Què més estava fent? Registri l'activitat més important de les que realitzava alhora que l'activitat principal	ordinador o Internet @
21.00-21.10		<input type="checkbox"/>		<input type="checkbox"/>
21.10-21.20		<input type="checkbox"/>		<input type="checkbox"/>
21.20-21.30		<input type="checkbox"/>		<input type="checkbox"/>
21.30-21.40		<input type="checkbox"/>		<input type="checkbox"/>
21.40-21.50		<input type="checkbox"/>		<input type="checkbox"/>
21.50-22.00		<input type="checkbox"/>		<input type="checkbox"/>
22.00-22.10		<input type="checkbox"/>		<input type="checkbox"/>
22.10-22.20		<input type="checkbox"/>		<input type="checkbox"/>
22.20-22.30		<input type="checkbox"/>		<input type="checkbox"/>
22.30-22.40		<input type="checkbox"/>		<input type="checkbox"/>
22.40-22.50		<input type="checkbox"/>		<input type="checkbox"/>
22.50-23.00		<input type="checkbox"/>		<input type="checkbox"/>
23.00-23.10		<input type="checkbox"/>		<input type="checkbox"/>
23.10-23.20		<input type="checkbox"/>		<input type="checkbox"/>
23.20-23.30		<input type="checkbox"/>		<input type="checkbox"/>
23.30-23.40		<input type="checkbox"/>		<input type="checkbox"/>
23.40-23.50		<input type="checkbox"/>		<input type="checkbox"/>
23.50-00.00		<input type="checkbox"/>		<input type="checkbox"/>
00.00-00.10		<input type="checkbox"/>		<input type="checkbox"/>
00.10-00.20		<input type="checkbox"/>		<input type="checkbox"/>
00.20-00.30		<input type="checkbox"/>		<input type="checkbox"/>
00.30-00.40		<input type="checkbox"/>		<input type="checkbox"/>
00.40-00.50		<input type="checkbox"/>		<input type="checkbox"/>
00.50-01.00		<input type="checkbox"/>		<input type="checkbox"/>
01.00-01.10		<input type="checkbox"/>		<input type="checkbox"/>
01.10-01.20		<input type="checkbox"/>		<input type="checkbox"/>
01.20-01.30		<input type="checkbox"/>		<input type="checkbox"/>
01.30-01.40		<input type="checkbox"/>		<input type="checkbox"/>
01.40-01.50		<input type="checkbox"/>		<input type="checkbox"/>
01.50-02.00		<input type="checkbox"/>		<input type="checkbox"/>

<b>3 On era?</b> Anoti el lloc o el mitjà de transport. Per exemple: casa, casa d'uns amics, escola, oficina, lloc de treball, botiga; o bé, al cotxe, a l'autobús, a peu.	<b>4 Estava sol o en companyia d'algú conegut?</b> Marqui amb una creu el requadre corresponent. (Pot posar més d'una X per línia, excepte si ha marcat "sol") <table border="1" data-bbox="391 257 949 365"> <tr> <td data-bbox="391 257 446 365">Sol</td> <td colspan="5" data-bbox="446 257 845 365">Amb altres membres de la llar</td> <td data-bbox="845 257 962 365">Amb altres coneguts</td> </tr> <tr> <td></td> <td data-bbox="446 291 534 365">parella</td> <td data-bbox="534 291 622 365">pare / mare no dependents</td> <td data-bbox="622 291 710 365">menors de 10 anys</td> <td data-bbox="710 291 845 365">majors de 10 anys i adults dependents*</td> <td data-bbox="845 291 949 365">altres</td> <td></td> </tr> </table>	Sol	Amb altres membres de la llar					Amb altres coneguts		parella	pare / mare no dependents	menors de 10 anys	majors de 10 anys i adults dependents*	altres		hora	No empleni aquestes columnes		
Sol	Amb altres membres de la llar					Amb altres coneguts													
	parella	pare / mare no dependents	menors de 10 anys	majors de 10 anys i adults dependents*	altres														
							1	2	3										
	<input type="checkbox"/>	<input type="checkbox"/>	<input type="checkbox"/>	<input type="checkbox"/>	<input type="checkbox"/>	<input type="checkbox"/>	21.00–21.10	<input type="checkbox"/>	<input type="checkbox"/>	<input type="checkbox"/>									
	<input type="checkbox"/>	<input type="checkbox"/>	<input type="checkbox"/>	<input type="checkbox"/>	<input type="checkbox"/>	<input type="checkbox"/>	21.10–21.20	<input type="checkbox"/>	<input type="checkbox"/>	<input type="checkbox"/>									
	<input type="checkbox"/>	<input type="checkbox"/>	<input type="checkbox"/>	<input type="checkbox"/>	<input type="checkbox"/>	<input type="checkbox"/>	21.20–21.30	<input type="checkbox"/>	<input type="checkbox"/>	<input type="checkbox"/>									
	<input type="checkbox"/>	<input type="checkbox"/>	<input type="checkbox"/>	<input type="checkbox"/>	<input type="checkbox"/>	<input type="checkbox"/>	21.30–21.40	<input type="checkbox"/>	<input type="checkbox"/>	<input type="checkbox"/>									
	<input type="checkbox"/>	<input type="checkbox"/>	<input type="checkbox"/>	<input type="checkbox"/>	<input type="checkbox"/>	<input type="checkbox"/>	21.40–21.50	<input type="checkbox"/>	<input type="checkbox"/>	<input type="checkbox"/>									
	<input type="checkbox"/>	<input type="checkbox"/>	<input type="checkbox"/>	<input type="checkbox"/>	<input type="checkbox"/>	<input type="checkbox"/>	21.50–22.00	<input type="checkbox"/>	<input type="checkbox"/>	<input type="checkbox"/>									
	<input type="checkbox"/>	<input type="checkbox"/>	<input type="checkbox"/>	<input type="checkbox"/>	<input type="checkbox"/>	<input type="checkbox"/>	22.00–22.10	<input type="checkbox"/>	<input type="checkbox"/>	<input type="checkbox"/>									
	<input type="checkbox"/>	<input type="checkbox"/>	<input type="checkbox"/>	<input type="checkbox"/>	<input type="checkbox"/>	<input type="checkbox"/>	22.10–22.20	<input type="checkbox"/>	<input type="checkbox"/>	<input type="checkbox"/>									
	<input type="checkbox"/>	<input type="checkbox"/>	<input type="checkbox"/>	<input type="checkbox"/>	<input type="checkbox"/>	<input type="checkbox"/>	22.20–22.30	<input type="checkbox"/>	<input type="checkbox"/>	<input type="checkbox"/>									
	<input type="checkbox"/>	<input type="checkbox"/>	<input type="checkbox"/>	<input type="checkbox"/>	<input type="checkbox"/>	<input type="checkbox"/>	22.30–22.40	<input type="checkbox"/>	<input type="checkbox"/>	<input type="checkbox"/>									
	<input type="checkbox"/>	<input type="checkbox"/>	<input type="checkbox"/>	<input type="checkbox"/>	<input type="checkbox"/>	<input type="checkbox"/>	22.40–22.50	<input type="checkbox"/>	<input type="checkbox"/>	<input type="checkbox"/>									
	<input type="checkbox"/>	<input type="checkbox"/>	<input type="checkbox"/>	<input type="checkbox"/>	<input type="checkbox"/>	<input type="checkbox"/>	22.50–23.00	<input type="checkbox"/>	<input type="checkbox"/>	<input type="checkbox"/>									
	<input type="checkbox"/>	<input type="checkbox"/>	<input type="checkbox"/>	<input type="checkbox"/>	<input type="checkbox"/>	<input type="checkbox"/>	23.00–23.10	<input type="checkbox"/>	<input type="checkbox"/>	<input type="checkbox"/>									
	<input type="checkbox"/>	<input type="checkbox"/>	<input type="checkbox"/>	<input type="checkbox"/>	<input type="checkbox"/>	<input type="checkbox"/>	23.10–23.20	<input type="checkbox"/>	<input type="checkbox"/>	<input type="checkbox"/>									
	<input type="checkbox"/>	<input type="checkbox"/>	<input type="checkbox"/>	<input type="checkbox"/>	<input type="checkbox"/>	<input type="checkbox"/>	23.20–23.30	<input type="checkbox"/>	<input type="checkbox"/>	<input type="checkbox"/>									
	<input type="checkbox"/>	<input type="checkbox"/>	<input type="checkbox"/>	<input type="checkbox"/>	<input type="checkbox"/>	<input type="checkbox"/>	23.30–23.40	<input type="checkbox"/>	<input type="checkbox"/>	<input type="checkbox"/>									
	<input type="checkbox"/>	<input type="checkbox"/>	<input type="checkbox"/>	<input type="checkbox"/>	<input type="checkbox"/>	<input type="checkbox"/>	23.40–23.50	<input type="checkbox"/>	<input type="checkbox"/>	<input type="checkbox"/>									
	<input type="checkbox"/>	<input type="checkbox"/>	<input type="checkbox"/>	<input type="checkbox"/>	<input type="checkbox"/>	<input type="checkbox"/>	23.50–00.00	<input type="checkbox"/>	<input type="checkbox"/>	<input type="checkbox"/>									
	<input type="checkbox"/>	<input type="checkbox"/>	<input type="checkbox"/>	<input type="checkbox"/>	<input type="checkbox"/>	<input type="checkbox"/>	00.00–00.10	<input type="checkbox"/>	<input type="checkbox"/>	<input type="checkbox"/>									
	<input type="checkbox"/>	<input type="checkbox"/>	<input type="checkbox"/>	<input type="checkbox"/>	<input type="checkbox"/>	<input type="checkbox"/>	00.10–00.20	<input type="checkbox"/>	<input type="checkbox"/>	<input type="checkbox"/>									
	<input type="checkbox"/>	<input type="checkbox"/>	<input type="checkbox"/>	<input type="checkbox"/>	<input type="checkbox"/>	<input type="checkbox"/>	00.20–00.30	<input type="checkbox"/>	<input type="checkbox"/>	<input type="checkbox"/>									
	<input type="checkbox"/>	<input type="checkbox"/>	<input type="checkbox"/>	<input type="checkbox"/>	<input type="checkbox"/>	<input type="checkbox"/>	00.30–00.40	<input type="checkbox"/>	<input type="checkbox"/>	<input type="checkbox"/>									
	<input type="checkbox"/>	<input type="checkbox"/>	<input type="checkbox"/>	<input type="checkbox"/>	<input type="checkbox"/>	<input type="checkbox"/>	00.40–00.50	<input type="checkbox"/>	<input type="checkbox"/>	<input type="checkbox"/>									
	<input type="checkbox"/>	<input type="checkbox"/>	<input type="checkbox"/>	<input type="checkbox"/>	<input type="checkbox"/>	<input type="checkbox"/>	00.50–01.00	<input type="checkbox"/>	<input type="checkbox"/>	<input type="checkbox"/>									
	<input type="checkbox"/>	<input type="checkbox"/>	<input type="checkbox"/>	<input type="checkbox"/>	<input type="checkbox"/>	<input type="checkbox"/>	01.00–01.10	<input type="checkbox"/>	<input type="checkbox"/>	<input type="checkbox"/>									
	<input type="checkbox"/>	<input type="checkbox"/>	<input type="checkbox"/>	<input type="checkbox"/>	<input type="checkbox"/>	<input type="checkbox"/>	01.10–01.20	<input type="checkbox"/>	<input type="checkbox"/>	<input type="checkbox"/>									
	<input type="checkbox"/>	<input type="checkbox"/>	<input type="checkbox"/>	<input type="checkbox"/>	<input type="checkbox"/>	<input type="checkbox"/>	01.20–01.30	<input type="checkbox"/>	<input type="checkbox"/>	<input type="checkbox"/>									
	<input type="checkbox"/>	<input type="checkbox"/>	<input type="checkbox"/>	<input type="checkbox"/>	<input type="checkbox"/>	<input type="checkbox"/>	01.30–01.40	<input type="checkbox"/>	<input type="checkbox"/>	<input type="checkbox"/>									
	<input type="checkbox"/>	<input type="checkbox"/>	<input type="checkbox"/>	<input type="checkbox"/>	<input type="checkbox"/>	<input type="checkbox"/>	01.40–01.50	<input type="checkbox"/>	<input type="checkbox"/>	<input type="checkbox"/>									
	<input type="checkbox"/>	<input type="checkbox"/>	<input type="checkbox"/>	<input type="checkbox"/>	<input type="checkbox"/>	<input type="checkbox"/>	01.50–02.00	<input type="checkbox"/>	<input type="checkbox"/>	<input type="checkbox"/>									

\* S'entén per dependència l'estat de caràcter permanent en què es troben les persones que per raons derivades de l'edat, la malaltia o la discapacitat, i lligades a la falta o a la pèrdua d'autonomia física, mental, intel·lectual o sensorial, precisen de l'atenció d'altres persones o ajudes importants per realitzar activitats bàsiques de la vida diària o, en el cas de les persones amb discapacitat intel·lectual o malaltia mental, d'un altre suport per a la seva autonomia personal.

hora	1 Què estava fent? Escrigui l'activitat principal per a cada interval de 10 minuts. (Una activitat en cada línia)	ordinador o Internet @	2 Què més estava fent? Registri l'activitat més important de les que realitzava alhora que l'activitat principal	ordinador o Internet @
02.00-02.10		<input type="checkbox"/>		<input type="checkbox"/>
02.10-02.20		<input type="checkbox"/>		<input type="checkbox"/>
02.20-02.30		<input type="checkbox"/>		<input type="checkbox"/>
02.30-02.40		<input type="checkbox"/>		<input type="checkbox"/>
02.40-02.50		<input type="checkbox"/>		<input type="checkbox"/>
02.50-03.00		<input type="checkbox"/>		<input type="checkbox"/>
03.00-03.10		<input type="checkbox"/>		<input type="checkbox"/>
03.10-03.20		<input type="checkbox"/>		<input type="checkbox"/>
03.20-03.30		<input type="checkbox"/>		<input type="checkbox"/>
03.30-03.40		<input type="checkbox"/>		<input type="checkbox"/>
03.40-03.50		<input type="checkbox"/>		<input type="checkbox"/>
03.50-04.00		<input type="checkbox"/>		<input type="checkbox"/>
04.00-04.10		<input type="checkbox"/>		<input type="checkbox"/>
04.10-04.20		<input type="checkbox"/>		<input type="checkbox"/>
04.20-04.30		<input type="checkbox"/>		<input type="checkbox"/>
04.30-04.40		<input type="checkbox"/>		<input type="checkbox"/>
04.40-04.50		<input type="checkbox"/>		<input type="checkbox"/>
04.50-05.00		<input type="checkbox"/>		<input type="checkbox"/>
05.00-05.10		<input type="checkbox"/>		<input type="checkbox"/>
05.10-05.20		<input type="checkbox"/>		<input type="checkbox"/>
05.20-05.30		<input type="checkbox"/>		<input type="checkbox"/>
05.30-05.40		<input type="checkbox"/>		<input type="checkbox"/>
05.40-05.50		<input type="checkbox"/>		<input type="checkbox"/>
05.50-06.00		<input type="checkbox"/>		<input type="checkbox"/>

A quina hora va acabar aquesta activitat?  h  m

<b>3 On era?</b> Anoti el lloc o el mitjà de transport. Per exemple: casa, casa d'uns amics, escola, oficina, lloc de treball, botiga; o bé, al cotxe, a l'autobús, a peu.	<b>4 Estava sol o en companyia d'algú conegut?</b> Marqui amb una creu el requadre corresponent. (Pot posar més d'una X per línia, excepte si ha marcat "sol") <table border="0" style="width: 100%; margin-top: 5px;"> <tr> <td style="text-align: center;">Sol</td> <td colspan="5" style="text-align: center;">Amb altres membres de la llar</td> <td style="text-align: center;">Amb altres coneguts</td> </tr> <tr> <td></td> <td style="text-align: center;">parella</td> <td style="text-align: center;">pare / mare no dependents</td> <td style="text-align: center;">menors de 10 anys</td> <td style="text-align: center;">majors de 10 anys i adults dependents*</td> <td style="text-align: center;">altres</td> <td></td> </tr> </table>	Sol	Amb altres membres de la llar					Amb altres coneguts		parella	pare / mare no dependents	menors de 10 anys	majors de 10 anys i adults dependents*	altres		<b>hora</b>	<b>No empleni aquestes columnes</b>		
Sol	Amb altres membres de la llar					Amb altres coneguts													
	parella	pare / mare no dependents	menors de 10 anys	majors de 10 anys i adults dependents*	altres														
							1	2	3										
	<input type="checkbox"/>	<input type="checkbox"/>	<input type="checkbox"/>	<input type="checkbox"/>	<input type="checkbox"/>	<input type="checkbox"/>	02.00–02.10	<input type="checkbox"/>	<input type="checkbox"/>	<input type="checkbox"/>									
	<input type="checkbox"/>	<input type="checkbox"/>	<input type="checkbox"/>	<input type="checkbox"/>	<input type="checkbox"/>	<input type="checkbox"/>	02.10–02.20	<input type="checkbox"/>	<input type="checkbox"/>	<input type="checkbox"/>									
	<input type="checkbox"/>	<input type="checkbox"/>	<input type="checkbox"/>	<input type="checkbox"/>	<input type="checkbox"/>	<input type="checkbox"/>	02.20–02.30	<input type="checkbox"/>	<input type="checkbox"/>	<input type="checkbox"/>									
	<input type="checkbox"/>	<input type="checkbox"/>	<input type="checkbox"/>	<input type="checkbox"/>	<input type="checkbox"/>	<input type="checkbox"/>	02.30–02.40	<input type="checkbox"/>	<input type="checkbox"/>	<input type="checkbox"/>									
	<input type="checkbox"/>	<input type="checkbox"/>	<input type="checkbox"/>	<input type="checkbox"/>	<input type="checkbox"/>	<input type="checkbox"/>	02.40–02.50	<input type="checkbox"/>	<input type="checkbox"/>	<input type="checkbox"/>									
	<input type="checkbox"/>	<input type="checkbox"/>	<input type="checkbox"/>	<input type="checkbox"/>	<input type="checkbox"/>	<input type="checkbox"/>	02.50–03.00	<input type="checkbox"/>	<input type="checkbox"/>	<input type="checkbox"/>									
	<input type="checkbox"/>	<input type="checkbox"/>	<input type="checkbox"/>	<input type="checkbox"/>	<input type="checkbox"/>	<input type="checkbox"/>	03.00–03.10	<input type="checkbox"/>	<input type="checkbox"/>	<input type="checkbox"/>									
	<input type="checkbox"/>	<input type="checkbox"/>	<input type="checkbox"/>	<input type="checkbox"/>	<input type="checkbox"/>	<input type="checkbox"/>	03.10–03.20	<input type="checkbox"/>	<input type="checkbox"/>	<input type="checkbox"/>									
	<input type="checkbox"/>	<input type="checkbox"/>	<input type="checkbox"/>	<input type="checkbox"/>	<input type="checkbox"/>	<input type="checkbox"/>	03.20–03.30	<input type="checkbox"/>	<input type="checkbox"/>	<input type="checkbox"/>									
	<input type="checkbox"/>	<input type="checkbox"/>	<input type="checkbox"/>	<input type="checkbox"/>	<input type="checkbox"/>	<input type="checkbox"/>	03.30–03.40	<input type="checkbox"/>	<input type="checkbox"/>	<input type="checkbox"/>									
	<input type="checkbox"/>	<input type="checkbox"/>	<input type="checkbox"/>	<input type="checkbox"/>	<input type="checkbox"/>	<input type="checkbox"/>	03.40–03.50	<input type="checkbox"/>	<input type="checkbox"/>	<input type="checkbox"/>									
	<input type="checkbox"/>	<input type="checkbox"/>	<input type="checkbox"/>	<input type="checkbox"/>	<input type="checkbox"/>	<input type="checkbox"/>	03.50–04.00	<input type="checkbox"/>	<input type="checkbox"/>	<input type="checkbox"/>									
	<input type="checkbox"/>	<input type="checkbox"/>	<input type="checkbox"/>	<input type="checkbox"/>	<input type="checkbox"/>	<input type="checkbox"/>	04.00–04.10	<input type="checkbox"/>	<input type="checkbox"/>	<input type="checkbox"/>									
	<input type="checkbox"/>	<input type="checkbox"/>	<input type="checkbox"/>	<input type="checkbox"/>	<input type="checkbox"/>	<input type="checkbox"/>	04.10–04.20	<input type="checkbox"/>	<input type="checkbox"/>	<input type="checkbox"/>									
	<input type="checkbox"/>	<input type="checkbox"/>	<input type="checkbox"/>	<input type="checkbox"/>	<input type="checkbox"/>	<input type="checkbox"/>	04.20–04.30	<input type="checkbox"/>	<input type="checkbox"/>	<input type="checkbox"/>									
	<input type="checkbox"/>	<input type="checkbox"/>	<input type="checkbox"/>	<input type="checkbox"/>	<input type="checkbox"/>	<input type="checkbox"/>	04.30–04.40	<input type="checkbox"/>	<input type="checkbox"/>	<input type="checkbox"/>									
	<input type="checkbox"/>	<input type="checkbox"/>	<input type="checkbox"/>	<input type="checkbox"/>	<input type="checkbox"/>	<input type="checkbox"/>	04.40–04.50	<input type="checkbox"/>	<input type="checkbox"/>	<input type="checkbox"/>									
	<input type="checkbox"/>	<input type="checkbox"/>	<input type="checkbox"/>	<input type="checkbox"/>	<input type="checkbox"/>	<input type="checkbox"/>	04.50–05.00	<input type="checkbox"/>	<input type="checkbox"/>	<input type="checkbox"/>									
	<input type="checkbox"/>	<input type="checkbox"/>	<input type="checkbox"/>	<input type="checkbox"/>	<input type="checkbox"/>	<input type="checkbox"/>	05.00–05.10	<input type="checkbox"/>	<input type="checkbox"/>	<input type="checkbox"/>									
	<input type="checkbox"/>	<input type="checkbox"/>	<input type="checkbox"/>	<input type="checkbox"/>	<input type="checkbox"/>	<input type="checkbox"/>	05.10–05.20	<input type="checkbox"/>	<input type="checkbox"/>	<input type="checkbox"/>									
	<input type="checkbox"/>	<input type="checkbox"/>	<input type="checkbox"/>	<input type="checkbox"/>	<input type="checkbox"/>	<input type="checkbox"/>	05.20–05.30	<input type="checkbox"/>	<input type="checkbox"/>	<input type="checkbox"/>									
	<input type="checkbox"/>	<input type="checkbox"/>	<input type="checkbox"/>	<input type="checkbox"/>	<input type="checkbox"/>	<input type="checkbox"/>	05.30–05.40	<input type="checkbox"/>	<input type="checkbox"/>	<input type="checkbox"/>									
	<input type="checkbox"/>	<input type="checkbox"/>	<input type="checkbox"/>	<input type="checkbox"/>	<input type="checkbox"/>	<input type="checkbox"/>	05.40–05.50	<input type="checkbox"/>	<input type="checkbox"/>	<input type="checkbox"/>									
	<input type="checkbox"/>	<input type="checkbox"/>	<input type="checkbox"/>	<input type="checkbox"/>	<input type="checkbox"/>	<input type="checkbox"/>	05.50–06.00	<input type="checkbox"/>	<input type="checkbox"/>	<input type="checkbox"/>									

\* S'entén per dependència l'estat de caràcter permanent en què es troben les persones que per raons derivades de l'edat, la malaltia o la discapacitat, i lligades a la falta o a la pèrdua d'autonomia física, mental, intel·lectual o sensorial, precisen de l'atenció d'altres persones o ajudes importants per realitzar activitats bàsiques de la vida diària o, en el cas de les persones amb discapacitat intel·lectual o malaltia mental, d'un altre suport per a la seva autonomia personal.

## LLISTA DE COMPROVACIÓ PER A L'ENTREVISTADOR

Si us plau, revisi el diari i comprovi el següent:

- Que l'informant ha anotat només una activitat principal en cada línia i que no hi ha intervals sense activitat principal.
- Que queda clar quines són les hores de feina, inclosa la feina que pugui haver-se endut a casa fora de l'horari normal.
- Que ha descrit tots els trajectes i els mitjans de transport.
- Que ha marcat la durada de les activitats secundàries simultànies, si n'hi ha.
- Que ha marcat almenys una X en cada línia de la pregunta "en companyia de qui", excepte per al temps que transcorre al llit o fent activitats de caràcter privat.
- Que ha marcat la columna '@' en les activitats en què ha utilitzat l'ordinador o Internet.
- Que ha especificat les activitats de cura a persones dependents.
- Que ha marcat les activitats d'ajuda realitzades a altres llars o a persones alienes a la llar. Això inclou ajuts a altri que també són en profit de la pròpia llar, per exemple, recollir el fill del veí del col·legi al mateix temps que recull el seu o fer les compres per a familiars al mateix temps que fa les seves.

## C. Preguntes

---

### 1. Quan ha emplenat el diari?

Ara i al llarg del dia de referència del diari .....  1

Al final del dia de referència del diari .....  2

Al dia següent al de referència del diari .....  3

Més tard: \_\_\_\_\_ dies després del dia de referència del diari .....  4

### 2. Com considera que ha estat aquest dia?

Dia habitual.....  1 —▶ Passi a la pregunta 4

Dia inusual.....  2

### 3. Per quins motius ha estat inusual aquest dia? Pot marcar més d'una opció.

Dia aclaparador per la quantitat de tasques a realitzar.....  1

Malaltia .....  2

Dia lliure, de festa o vacances.....  3

Un altre motiu (especifiqui)\_\_\_\_\_  4

### 4. Estava de viatge en una altra localitat durant el dia de referència del diari? No tingui en compte els viatges quotidians a la feina o al lloc d'estudi, o viatges de durada total inferior a dues hores.

No.....  1 —▶ Passi a la pregunta 5

Sí, de viatge d'un sol dia dins del país.....  2

Sí, de viatge d'un sol dia a l'estranger .....  3

Sí, de viatge pernoctant dins del país.....  4

Sí, de viatge pernoctant a l'estranger .....  5

#### 4.1. Si la resposta és sí:

**A quina distància de casa seva va viatjar? Anoti la distància aproximada des de la seva llar (només un sentit). Si ha fet diferents viatges, anoti el més llarg.**

□□□□ km

### 5. En els últims set dies, ha realitzat algun treball remunerat en metàl·lic o en espècie per compte d'altri o ha treballat per compte propi o com a ajuda familiar durant almenys una hora?

Inclou l'aprenentatge o formació remunerats.

Encara que no treballés la setmana passada, marqui Sí en el cas que tingués una feina de la qual estava absent per algun motiu.

Sí  1 —▶ Passi a la pàgina següent

No  6 —▶ Fi del qüestionari

**HORARI DE TREBALL REMUNERAT**

Marqui el seu horari de feina mitjançant una línia que en determini el període de temps. Vegi l'exemple:

- **Ha de fer coincidir el setè dia d'aquest setmanari amb el dia assignat per emplenar el diari.**
- Si no va treballar algun dels dies, posi una X al requadre **No vaig treballar**.
- **No inclogui els temps de transport i les pauses per menjar no remunerades.**
- Inclogui, si escau, la feina secundària i la feina que es va endur a casa.

**Dia d'exemple**

Dia	Mes	Dia de la setmana	No vaig treballar	06	07	08	09	10	11	12	13	14	15	16	17	18	19	20	21	22	23	24	01	02	03	04	05	06
1r dia	[ ]	[ ]	[ ]	[ ]	[ ]	[ ]	[ ]	[ ]	[ ]	[ ]	[ ]	[ ]	[ ]	[ ]	[ ]	[ ]	[ ]	[ ]	[ ]	[ ]	[ ]	[ ]	[ ]	[ ]	[ ]	[ ]	[ ]	[ ]
	[ ]	[ ]	[ ]	[ ]	[ ]	[ ]	[ ]	[ ]	[ ]	[ ]	[ ]	[ ]	[ ]	[ ]	[ ]	[ ]	[ ]	[ ]	[ ]	[ ]	[ ]	[ ]	[ ]	[ ]	[ ]	[ ]	[ ]	[ ]

**Com considera aquesta setmana de treball?**

1. Habitual .....  1
2. Inusual per absència temporal de la feina...  2
3. Inusual per altres motius .....  3

Exemple:  
l'11 de juny, divendres, va treballar de 8:30 a 19:15, amb una pausa per dinar d'una hora i quart, de 14:15 a 15:30

Dia	Mes	Dia de la setmana	No vaig treballar	06	07	08	09	10	11	12	13	14	15	16	17	18	19	20	21	22	23	24	01	02	03	04	05	06
1r dia	[ ]	[ ]	[ ]	[ ]	[ ]	[ ]	[ ]	[ ]	[ ]	[ ]	[ ]	[ ]	[ ]	[ ]	[ ]	[ ]	[ ]	[ ]	[ ]	[ ]	[ ]	[ ]	[ ]	[ ]	[ ]	[ ]	[ ]	[ ]
2n dia	[ ]	[ ]	[ ]	[ ]	[ ]	[ ]	[ ]	[ ]	[ ]	[ ]	[ ]	[ ]	[ ]	[ ]	[ ]	[ ]	[ ]	[ ]	[ ]	[ ]	[ ]	[ ]	[ ]	[ ]	[ ]	[ ]	[ ]	[ ]
3r dia	[ ]	[ ]	[ ]	[ ]	[ ]	[ ]	[ ]	[ ]	[ ]	[ ]	[ ]	[ ]	[ ]	[ ]	[ ]	[ ]	[ ]	[ ]	[ ]	[ ]	[ ]	[ ]	[ ]	[ ]	[ ]	[ ]	[ ]	[ ]
4t dia	[ ]	[ ]	[ ]	[ ]	[ ]	[ ]	[ ]	[ ]	[ ]	[ ]	[ ]	[ ]	[ ]	[ ]	[ ]	[ ]	[ ]	[ ]	[ ]	[ ]	[ ]	[ ]	[ ]	[ ]	[ ]	[ ]	[ ]	[ ]
5è dia	[ ]	[ ]	[ ]	[ ]	[ ]	[ ]	[ ]	[ ]	[ ]	[ ]	[ ]	[ ]	[ ]	[ ]	[ ]	[ ]	[ ]	[ ]	[ ]	[ ]	[ ]	[ ]	[ ]	[ ]	[ ]	[ ]	[ ]	[ ]
6è dia	[ ]	[ ]	[ ]	[ ]	[ ]	[ ]	[ ]	[ ]	[ ]	[ ]	[ ]	[ ]	[ ]	[ ]	[ ]	[ ]	[ ]	[ ]	[ ]	[ ]	[ ]	[ ]	[ ]	[ ]	[ ]	[ ]	[ ]	[ ]
7è dia (dia d'emplenament del diari)	[ ]	[ ]	[ ]	[ ]	[ ]	[ ]	[ ]	[ ]	[ ]	[ ]	[ ]	[ ]	[ ]	[ ]	[ ]	[ ]	[ ]	[ ]	[ ]	[ ]	[ ]	[ ]	[ ]	[ ]	[ ]	[ ]	[ ]	[ ]

Enquesta de l'ús del temps  
2010-2011



## Qüestionari individual



número de qüestionari:

-

### A. Identificació

#### 1. Identificació de la secció

Comarca.....

Municipi.....

.....

Districte/secció.....  -

Any/trimestre/setmana.....

#### 2. Dades de la llar

Núm. d'ordre de la llar.....

Codi de l'entrevistador.....

Núm. d'ordre de la persona  
a la qual es refereix la informació.....

#### 3. Nom de la persona a la qual es refereix la informació

.....

#### 4. Si us plau, anoti la data d'emplenament d'aquest qüestionari

dia mes any

#### 5. Telèfons de contacte

#### Naturalesa, característiques i finalitat

L'Enquesta de l'ús del temps és una font d'informació estadística comparable a la Unió Europea, dissenyada amb la finalitat de conèixer la manera de viure de les persones mitjançant la distribució i la utilització del seu temps.

#### Legislació

Es tracta d'una estadística d'interès de la Generalitat, integrada en el Programa anual d'actuació estadística 2010 aprovat pel decret 11/2010. L'organisme responsable de l'enquesta és l'Institut d'Estadística de Catalunya.

“Les informacions que se li demanen són per elaborar una estadística oficial. L'Administració i els funcionaris que utilitzin aquesta informació estan obligats per llei al secret estadístic, és a dir, a no divulgar-la de cap manera i a no utilitzar-la per a cap altra finalitat que no sigui l'elaboració d'una estadística oficial. Tots els ciutadans, les entitats i les institucions estan obligats per llei a proporcionar la informació que es demana, i aquesta informació ha d'ésser completa i verídica”.

Llei 23/1998, de 30 de desembre, d'estadística de Catalunya. Articles 38 i 39.

Mod. EUT10-C-I



## B. Relació amb l'ocupació

Les persones menors de 16 anys han de passar a la pregunta 21

**1. La setmana passada, de dilluns a diumenge, va realitzar algun treball remunerat (en metàl·lic o en espècies) per compte d'altri, per compte propi o com a ajuda familiar durant almenys una hora? Inclou qualsevol aprenentatge o formació remunerats.**

Sí  1 → Passi a la pregunta 4                      No  6

**2. Encara que no treballés la setmana passada, tenia alguna feina de la qual estigués absent per algun motiu?**  
En cas que tingui ocupació, però no hagi començat encara a treballar-hi, anoti No.

Sí  1                                      No  6 → Passi a la pregunta 17

**3. Quin és el principal motiu pel qual no va treballar?**

- Vacances \_\_\_\_\_  1  
Malaltia, accident o incapacitat temporal \_\_\_\_\_  2  
Estudis \_\_\_\_\_  3  
Permís de maternitat o paternitat \_\_\_\_\_  4  
Conflicte laboral \_\_\_\_\_  5  
Un altre motiu (especifiqui).....  6

### B.1 Treball principal

En aquest apartat, si tenia més d'una feina, refereixi's a la principal.

**4. Quina és l'activitat de l'establiment en què va treballar la setmana passada (treball principal)?**

Especifiqui la **naturalesa concreta** de l'activitat, el **producte que fabrica, extreu, cultiva...** i el **servei que presta**.  
Per exemple: edició de llibres, confecció de pantalons, extracció d'hulla, comerç d'ultramarins, assegurances d'automòbils, processament informàtic de dades...

En el cas de treballadors cedits per una empresa de treball temporal, especifiqui l'activitat de l'establiment per al qual s'han posat a disposició.

.....  
.....

A emplenar per  
l'entrevistador

↓

**5. Quina és l'ocupació, professió o ofici que exercia al treball principal la setmana passada?**

Precisi al màxim possible. Per exemple: dependent de comerç, mecànic d'automòbils, torner, peó de la construcció, operador de grua...

.....  
.....

A emplenar per  
l'entrevistador

↓

**6. Quin és el nombre d'hores setmanals habitualment treballades al seu treball principal?**

,  hores

**7. Quin tipus de jornada té al seu treball principal?**

A temps complet \_\_\_\_\_  1  
A temps parcial \_\_\_\_\_  6

**8. Com és la seva jornada?**

Contínua \_\_\_\_\_  1  
Partida \_\_\_\_\_  6

**9. Quina era la seva situació professional la setmana passada (treball principal)?**

- Ocupador \_\_\_\_\_  1  
 Empresari sense assalariats o treballador independent \_\_\_\_\_  2  
 Membre de cooperativa \_\_\_\_\_  3  
 Ajut familiar \_\_\_\_\_  4 } Passi a la pregunta 13
- Assalariat:  
 Sector privat (inclou institucions privades sense ànim de lucre) \_\_\_\_\_  5  
 Sector públic (inclou empreses i organismes estatals i paraestatals) \_\_\_\_\_  6  
 Una altra situació (especifiqui) \_\_\_\_\_  7

**10. Té un contracte de treball fix o temporal?**

- Contracte de treball fix o per temps indefinit \_\_\_\_\_  1  
 Contracte de treball temporal o de durada determinada \_\_\_\_\_  6

**11. Té un horari flexible?**

- Sí  1 No  6

**12. Té un nombre de dies de vacances pagades fixades per contracte?**

En cas afirmatiu, anoti el nombre de dies en una sola de les opcions proposades.

- Sí  1 → { Nre. de dies l'any { Laborables:    
 o { Naturals:    
 Nre. de dies al mes { Laborables:  ,   
 { Naturals:  ,   
 No  6

**13. Indiqui en quin interval se situen els seus ingressos mensuals mitjans nets, pel que fa al treball principal. Inclou: la part proporcional mensual corresponent de les pagues extraordinàries i altres ingressos extraordinaris sempre que es percebin regularment.**

**Nota:** L'import net és la paga que de fet percep després de les deduccions, cotitzacions i altres pagaments assalats, en el cas de treball per compte d'altri.

En el cas de treball per compte propi, l'import net es refereix al que s'obté una vegada deduïdes les retencions a compte, els pagaments fraccionats i altres pagaments assimilats, així com les despeses deduïbles.

- 400 € o menys \_\_\_\_\_  1  
 De 401 € a 700 € \_\_\_\_\_  2  
 De 701 € a 900 € \_\_\_\_\_  3  
 De 901 € a 1.000 € \_\_\_\_\_  4  
 De 1.001 € a 1.100 € \_\_\_\_\_  5  
 De 1.101 € a 1.300 € \_\_\_\_\_  6  
 De 1.301 € a 1.400 € \_\_\_\_\_  7  
 De 1.401 € a 1.700 € \_\_\_\_\_  8  
 De 1.701 € a 2.200 € \_\_\_\_\_  9  
 Més de 2.200 € \_\_\_\_\_  10  
 No ho sap \_\_\_\_\_  98  
 No contesta \_\_\_\_\_  99

## B.2 Treball secundari

**14. La setmana passada, de dilluns a diumenge, a part del seu treball principal, va realitzar algun altre treball remunerat (en metàl·lic o en espècie) per compte d'altri, per compte propi o com a ajuda familiar durant al menys una hora?**

Sí  1

No  6 → Passi a la pregunta 21

**15. Quin és el nombre d'hores setmanals habitualment treballades al seu treball secundari?**

,  hores

**16. Indiqui en quin interval se situen els seus ingressos mensuals mitjans nets, pel que fa al treball secundari. Inclogui: la part proporcional mensual corresponent de les pagues extraordinàries i altres ingressos extraordinaris sempre que es percebin regularment**

Nota: L'import net és la paga que de fet percep després de les deduccions, cotitzacions i altres pagaments assimilats, en el cas de treball per compte d'altri.

En el cas de treball per compte propi, l'import net es refereix al que s'obté una vegada deduïdes les retencions a compte, els pagaments fraccionats i altres pagaments assimilats, així com les despeses deduïbles.

- 400 € o menys \_\_\_\_\_  1  
De 401 € a 700 € \_\_\_\_\_  2  
De 701 € a 900 € \_\_\_\_\_  3  
De 901 € a 1.000 € \_\_\_\_\_  4  
De 1.001 € a 1.100 € \_\_\_\_\_  5  
De 1.101 € a 1.300 € \_\_\_\_\_  6  
De 1.301 € a 1.400 € \_\_\_\_\_  7  
De 1.401 € a 1.700 € \_\_\_\_\_  8  
De 1.701 € a 2.200 € \_\_\_\_\_  9  
Més de 2.200 € \_\_\_\_\_  10  
No ho sap \_\_\_\_\_  98  
No contesta \_\_\_\_\_  99

## B.3 Cerca de feina

**17. Està cercant actualment alguna feina, ja sigui com a assalariat, empresari o treballador independent, a temps complet o parcial?**

Sí \_\_\_\_\_  1

No, ja n'he trobat una (a la qual m'incorporaré en un termini de 3 mesos) \_\_\_\_\_  2 } Passi a la pregunta 21

No \_\_\_\_\_  3

**18. Si en aquest moment trobés una feina adequada, podria començar a treballar en un termini de dues setmanes?**

Sí  1

No  6

**19. Ha pres mesures actives per trobar feina en les darreres quatre setmanes?**

Sí  1

No  6 → Passi a la pregunta 21

**20. Quines mesures ha pres per trobar feina durant les darreres quatre setmanes?**

Pot escollir més d'una resposta.

- |  |                               |                               |
|--|-------------------------------|-------------------------------|
| 1. S'ha inscrit en una oficina d'ocupació de l'Administració _____                                   | Sí <input type="checkbox"/> 1 | No <input type="checkbox"/> 6 |
| 2. S'ha inscrit en una oficina d'ocupació privada _____  | Sí <input type="checkbox"/> 1 | No <input type="checkbox"/> 6 |
| 3. S'ha adreçat a empreses _____   | Sí <input type="checkbox"/> 1 | No <input type="checkbox"/> 6 |
| 4. Ha consultat familiars, amics, un sindicat... _____   | Sí <input type="checkbox"/> 1 | No <input type="checkbox"/> 6 |
| 5. Ha posat, consultat o contestat anuncis a la premsa, ràdio, TV o Internet _____                   | Sí <input type="checkbox"/> 1 | No <input type="checkbox"/> 6 |
| 6. Ha realitzat proves, exàmens o entrevistes per ser contractat _____                               | Sí <input type="checkbox"/> 1 | No <input type="checkbox"/> 6 |
| 7. Ha fet gestions per establir-se pel seu compte (cerca de terrenys, gestió de llicències...) _____ | Sí <input type="checkbox"/> 1 | No <input type="checkbox"/> 6 |
| 8. Altres (especifiqui) _____  | Sí <input type="checkbox"/> 1 | No <input type="checkbox"/> 6 |

a).....

b).....

4

## C. Relació amb l'activitat

### 21. En quina de les següents situacions considera que es trobava la setmana passada?

Si es trobava en diferents situacions, indiqui **només** la que consideri principal.

- Ocupat/ada \_\_\_\_\_  1  
Desocupat/ada \_\_\_\_\_  2  
Estudiant \_\_\_\_\_  3  
Jubilat/ada, prejubilat/ada \_\_\_\_\_  4  
Cobrant una pensió d'incapacitat permanent o invalidesa \_\_\_\_\_  5  
Cobrant una pensió de viduïtat o orfandat \_\_\_\_\_  6  
Realitzant tasques de voluntariat social \_\_\_\_\_  7  
Realitzant tasques de la llar \_\_\_\_\_  8  
Una altra situació d'inactivitat (especifiqui) \_\_\_\_\_  9

## D. Activitats d'ajut a altres llars

### 22. Durant les darreres quatre setmanes, sense que es tracti de treball remunerat, va ajudar persones alienes a la seva llar (amics, veïns, familiars que no viuen amb vostè...) en les activitats següents? (Independència del fet que l'ajut sigui gratuït o pagat).

Se n'exclouen les activitats realitzades a través de grups o organitzacions.

També se n'exclouen els ajuts prestats a les empreses o negocis familiars de les llars.

1. Activitats culinàries \_\_\_\_\_ Sí  1 No  6  
2. Manteniment de la llar \_\_\_\_\_ Sí  1 No  6  
3. Confecció i preparació de la roba \_\_\_\_\_ Sí  1 No  6  
4. Jardineria i atenció d'animals \_\_\_\_\_ Sí  1 No  6  
5. Construcció i reparacions \_\_\_\_\_ Sí  1 No  6  
6. Compres i serveis \_\_\_\_\_ Sí  1 No  6  
7. Gestions de la llar \_\_\_\_\_ Sí  1 No  6  
8. Atenció d'infants \_\_\_\_\_ Sí  1 No  6  
9. Atenció d'adults \_\_\_\_\_ Sí  1 No  6  
10. Altres (especifiqui) \_\_\_\_\_ Sí  1 No  6  
a).....  
b).....

## E. Activitats de voluntariat

### 23. Durant les darreres quatre setmanes, sense que es tracti de treball remunerat, va realitzar alguna activitat com a treball o ajut voluntari per a una organització, grup o associació de les següents?

Per treball voluntari s'entén tot tipus de treball organitzat a través d'una organització o institució (per exemple: voluntariat social, treball parroquial, club esportiu, sindicats...) en nom de la qual la persona treballa, però no rep cap contraprestació com a treball remunerat.

1. Associacions juvenils \_\_\_\_\_ Sí  1 No  6  
2. Associacions esportives \_\_\_\_\_ Sí  1 No  6  
3. Confessions religioses \_\_\_\_\_ Sí  1 No  6  
4. Organitzacions polítiques, empresarials, professionals i sindicats \_\_\_\_\_ Sí  1 No  6  
5. Organitzacions de cooperació per al desenvolupament \_\_\_\_\_ Sí  1 No  6  
6. Organitzacions d'assistència social, ajut a la gent gran o primers auxilis \_\_\_\_\_ Sí  1 No  6  
7. Organitzacions mediambientals \_\_\_\_\_ Sí  1 No  6  
8. Organitzacions pro drets humans o justícia, drets civils \_\_\_\_\_ Sí  1 No  6  
9. Associacions de ciutadans/veïns \_\_\_\_\_ Sí  1 No  6  
10. Associacions d'art, recreatives o folklòriques \_\_\_\_\_ Sí  1 No  6  
11. Organitzacions per a l'educació \_\_\_\_\_ Sí  1 No  6  
12. Altres (especifiqui) \_\_\_\_\_ Sí  1 No  6  
a).....  
b).....

## F. Característiques generals

### 24. Quin és l'estudi de més alt nivell que ha assolit?

Si encara està estudiant, indiqui el nivell més alt finalitzat.

.....  
.....  
.....

A emplenar per l'entrevistador

### 25. A quin país va néixer?

- A Espanya \_\_\_\_\_  1  
En un país de la Unió Europea \_\_\_\_\_  2  
En un altre país \_\_\_\_\_  3

### 26. Quina nacionalitat té? Pot marcar més d'una opció.

- Espanyola \_\_\_\_\_  1  
La d'un país de la Unió Europea \_\_\_\_\_  2  
La d'un altre país \_\_\_\_\_  3  
Apàtrida \_\_\_\_\_  4

### 27. Quin és, en general, el seu estat de salut?

- Molt bo \_\_\_\_\_  1  
Bo \_\_\_\_\_  2  
Acceptable \_\_\_\_\_  3  
Dolent \_\_\_\_\_  4  
Molt dolent \_\_\_\_\_  5

### 28. Quin és el seu estat civil legal?

Si està separat només de fet, indiqui casat.

- Solter/a \_\_\_\_\_  1  
Casat/ada \_\_\_\_\_  2  
Vidu/ídua \_\_\_\_\_  3  
Divorciat/ada que no s'ha tornat a casar \_\_\_\_\_  4

**Les persones menors de 18 anys han de passar a la pregunta 31**

### 29. Actualment viu en parella?

Sí  1                      No  6

### 30. Té fills menors de 18 anys que no viuen amb vostè?

Sí  1                      No  6

### 31. Quant de temps ha trigat a emplenar el qüestionari?

Indiqui el temps aproximat, si no el coneix amb exactitud.

hores                      minuts

**Gràcies per la seva col·laboració**

### A emplenar per l'entrevistador:

#### 32. Qui ha emplenat el qüestionari?

- L'entrevistador \_\_\_\_\_  1  
La persona a la qual es refereix aquest qüestionari individual \_\_\_\_\_  2  
Una altra persona de la llar (especifiqui) .....  3 → Núm. d'ordre



## B. Taula de composició de la llar

### 1. Taula de persones presents a la llar

Entrevistador, llegeixi el següent a l'informant: **Digui'm el nom de totes les persones de la seva llar que viuen actualment en aquest habitatge.** Incloent-hi servei domèstic, hostes i convidats, si n'hi ha.

1 Nom	2 Considera que aquest habitatge és la seva residència habitual? (Tingui en compte que de residència habitual només se'n té una)	3 Comparteix despeses i/o ingressos amb la llar?	4 Vostè és? 1 Membre de la llar (no servei domèstic, ni hoste, ni convidat) 2 Servei domèstic 3 Hoste 4 Convidat	5 Núm. d'ordre
_____	Sí <input type="checkbox"/> 1 No <input type="checkbox"/> 6 → FI	Sí <input type="checkbox"/> 1 No <input type="checkbox"/> 6 → FI (altra llar)	anoti el codi <input type="checkbox"/>	<input type="text"/>
_____	Sí <input type="checkbox"/> 1 No <input type="checkbox"/> 6 → FI	Sí <input type="checkbox"/> 1 No <input type="checkbox"/> 6 → FI (altra llar)	anoti el codi <input type="checkbox"/>	<input type="text"/>
_____	Sí <input type="checkbox"/> 1 No <input type="checkbox"/> 6 → FI	Sí <input type="checkbox"/> 1 No <input type="checkbox"/> 6 → FI (altra llar)	anoti el codi <input type="checkbox"/>	<input type="text"/>
_____	Sí <input type="checkbox"/> 1 No <input type="checkbox"/> 6 → FI	Sí <input type="checkbox"/> 1 No <input type="checkbox"/> 6 → FI (altra llar)	anoti el codi <input type="checkbox"/>	<input type="text"/>
_____	Sí <input type="checkbox"/> 1 No <input type="checkbox"/> 6 → FI	Sí <input type="checkbox"/> 1 No <input type="checkbox"/> 6 → FI (altra llar)	anoti el codi <input type="checkbox"/>	<input type="text"/>
_____	Sí <input type="checkbox"/> 1 No <input type="checkbox"/> 6 → FI	Sí <input type="checkbox"/> 1 No <input type="checkbox"/> 6 → FI (altra llar)	anoti el codi <input type="checkbox"/>	<input type="text"/>
_____	Sí <input type="checkbox"/> 1 No <input type="checkbox"/> 6 → FI	Sí <input type="checkbox"/> 1 No <input type="checkbox"/> 6 → FI (altra llar)	anoti el codi <input type="checkbox"/>	<input type="text"/>
_____	Sí <input type="checkbox"/> 1 No <input type="checkbox"/> 6 → FI	Sí <input type="checkbox"/> 1 No <input type="checkbox"/> 6 → FI (altra llar)	anoti el codi <input type="checkbox"/>	<input type="text"/>
_____	Sí <input type="checkbox"/> 1 No <input type="checkbox"/> 6 → FI	Sí <input type="checkbox"/> 1 No <input type="checkbox"/> 6 → FI (altra llar)	anoti el codi <input type="checkbox"/>	<input type="text"/>
_____	Sí <input type="checkbox"/> 1 No <input type="checkbox"/> 6 → FI	Sí <input type="checkbox"/> 1 No <input type="checkbox"/> 6 → FI (altra llar)	anoti el codi <input type="checkbox"/>	<input type="text"/>
_____	Sí <input type="checkbox"/> 1 No <input type="checkbox"/> 6 → FI	Sí <input type="checkbox"/> 1 No <input type="checkbox"/> 6 → FI (altra llar)	anoti el codi <input type="checkbox"/>	<input type="text"/>
_____	Sí <input type="checkbox"/> 1 No <input type="checkbox"/> 6 → FI	Sí <input type="checkbox"/> 1 No <input type="checkbox"/> 6 → FI (altra llar)	anoti el codi <input type="checkbox"/>	<input type="text"/>
_____	Sí <input type="checkbox"/> 1 No <input type="checkbox"/> 6 → FI	Sí <input type="checkbox"/> 1 No <input type="checkbox"/> 6 → FI (altra llar)	anoti el codi <input type="checkbox"/>	<input type="text"/>
_____	Sí <input type="checkbox"/> 1 No <input type="checkbox"/> 6 → FI	Sí <input type="checkbox"/> 1 No <input type="checkbox"/> 6 → FI (altra llar)	anoti el codi <input type="checkbox"/>	<input type="text"/>
_____	Sí <input type="checkbox"/> 1 No <input type="checkbox"/> 6 → FI	Sí <input type="checkbox"/> 1 No <input type="checkbox"/> 6 → FI (altra llar)	anoti el codi <input type="checkbox"/>	<input type="text"/>

## 2. Taula de persones absents a la llar

Entrevistador, llegeixi el següent a l'informant: **Digui'm també el nom de les altres persones de la seva llar no hi són presents ara, però viuen habitualment en aquest habitatge.**

1 Nom	2 Quina és la causa de l'absència?	3 Quina és la durada total prevista de l'absència?	4 Comparteix despeses i/o ingressos amb la llar?	5 Vostè és? 1 Membre de la llar (no servei domèstic, ni hoste, ni convidat) 2 Servei domèstic 3 Hoste 4 Convidat	6
<p>_____</p> <p>_____</p>	<p>Per motiu de treball, estudis o viatge 1 <input type="checkbox"/> → Passi a 4</p> <p>Altres motius: està internat en un hospital o altra institució, residència, presó, etc. 6 <input type="checkbox"/></p>	<p>Menor o igual a 6 mesos 1 <input type="checkbox"/></p> <p>Major de 6 mesos 6 <input type="checkbox"/> → FI</p>	<p>Sí <input type="checkbox"/> 1</p> <p>No <input type="checkbox"/> 6 → FI</p>	<p>anoti el codi <input type="text"/></p>	
<p>_____</p> <p>_____</p>	<p>Per motiu de treball, estudis o viatge 1 <input type="checkbox"/> → Passi a 4</p> <p>Altres motius: està internat en un hospital o altra institució, residència, presó, etc. 6 <input type="checkbox"/></p>	<p>Menor o igual a 6 mesos 1 <input type="checkbox"/></p> <p>Major de 6 mesos 6 <input type="checkbox"/> → FI</p>	<p>Sí <input type="checkbox"/> 1</p> <p>No <input type="checkbox"/> 6 → FI</p>	<p>anoti el codi <input type="text"/></p>	
<p>_____</p> <p>_____</p>	<p>Per motiu de treball, estudis o viatge 1 <input type="checkbox"/> → Passi a 4</p> <p>Altres motius: està internat en un hospital o altra institució, residència, presó, etc. 6 <input type="checkbox"/></p>	<p>Menor o igual a 6 mesos 1 <input type="checkbox"/></p> <p>Major de 6 mesos 6 <input type="checkbox"/> → FI</p>	<p>Sí <input type="checkbox"/> 1</p> <p>No <input type="checkbox"/> 6 → FI</p>	<p>anoti el codi <input type="text"/></p>	
<p>_____</p> <p>_____</p>	<p>Per motiu de treball, estudis o viatge 1 <input type="checkbox"/> → Passi a 4</p> <p>Altres motius: està internat en un hospital o altra institució, residència, presó, etc. 6 <input type="checkbox"/></p>	<p>Menor o igual a 6 mesos 1 <input type="checkbox"/></p> <p>Major de 6 mesos 6 <input type="checkbox"/> → FI</p>	<p>Sí <input type="checkbox"/> 1</p> <p>No <input type="checkbox"/> 6 → FI</p>	<p>anoti el codi <input type="text"/></p>	
<p>_____</p> <p>_____</p>	<p>Per motiu de treball, estudis o viatge 1 <input type="checkbox"/> → Passi a 4</p> <p>Altres motius: està internat en un hospital o altra institució, residència, presó, etc. 6 <input type="checkbox"/></p>	<p>Menor o igual a 6 mesos 1 <input type="checkbox"/></p> <p>Major de 6 mesos 6 <input type="checkbox"/> → FI</p>	<p>Sí <input type="checkbox"/> 1</p> <p>No <input type="checkbox"/> 6 → FI</p>	<p>anoti el codi <input type="text"/></p>	
<p>_____</p> <p>_____</p>	<p>Per motiu de treball, estudis o viatge 1 <input type="checkbox"/> → Passi a 4</p> <p>Altres motius: està internat en un hospital o altra institució, residència, presó, etc. 6 <input type="checkbox"/></p>	<p>Menor o igual a 6 mesos 1 <input type="checkbox"/></p> <p>Major de 6 mesos 6 <input type="checkbox"/> → FI</p>	<p>Sí <input type="checkbox"/> 1</p> <p>No <input type="checkbox"/> 6 → FI</p>	<p>anoti el codi <input type="text"/></p>	



### C. Només per a membres de la llar

	Nom i cognom	Nom i cognom	Nom i cognom	Nom i cognom
	_____	_____	_____	_____
	_____	_____	_____	_____
	_____	_____	_____	_____
	Núm. d'ordre  0 1	Núm. d'ordre  0 2	Núm. d'ordre  0 3	Núm. d'ordre  0 4

#### 1. Sexe

1. Home	<input type="checkbox"/> 1	<input type="checkbox"/> 1	<input type="checkbox"/> 1	<input type="checkbox"/> 1
2. Dona	<input type="checkbox"/> 6	<input type="checkbox"/> 6	<input type="checkbox"/> 6	<input type="checkbox"/> 6

#### 2. Data de naixement

1. Mes				
2. Any				
3. Edat (només si desconeix la data de naixement)				

#### 3. Relació amb l'activitat

1. Ocupat/ada	<input type="checkbox"/> 1	<input type="checkbox"/> 1	<input type="checkbox"/> 1	<input type="checkbox"/> 1
2. Parat/ada	<input type="checkbox"/> 2	<input type="checkbox"/> 2	<input type="checkbox"/> 2	<input type="checkbox"/> 2
3. Estudiant	<input type="checkbox"/> 3	<input type="checkbox"/> 3	<input type="checkbox"/> 3	<input type="checkbox"/> 3
4. Jubilat/ada, prejubilat/ada	<input type="checkbox"/> 4	<input type="checkbox"/> 4	<input type="checkbox"/> 4	<input type="checkbox"/> 4
5. Cobrant una pensió d'incapacitat permanent o invalidesa	<input type="checkbox"/> 5	<input type="checkbox"/> 5	<input type="checkbox"/> 5	<input type="checkbox"/> 5
6. Cobrant una pensió de viduitat o orfandat	<input type="checkbox"/> 6	<input type="checkbox"/> 6	<input type="checkbox"/> 6	<input type="checkbox"/> 6
7. Realitzant tasques de voluntariat social	<input type="checkbox"/> 7	<input type="checkbox"/> 7	<input type="checkbox"/> 7	<input type="checkbox"/> 7
8. Realitzant tasques de la llar	<input type="checkbox"/> 8	<input type="checkbox"/> 8	<input type="checkbox"/> 8	<input type="checkbox"/> 8
9. Una altra situació d'inactivitat	<input type="checkbox"/> 9	<input type="checkbox"/> 9	<input type="checkbox"/> 9	<input type="checkbox"/> 9

#### 4. Parentiu amb:

Entrevistador, codifiqui les relacions de parentiu segons els codis a peu de pàgina.

	Núm. d'ordre  0 1	Núm. d'ordre  0 2	Núm. d'ordre  0 3	Núm. d'ordre  0 4
0 2  _____				
0 3  _____				
0 4  _____				
0 5  _____				
0 6  _____				
0 7  _____				
0 8  _____				
0 9  _____				
1 0  _____				
1 1  _____				
1 2  _____				
1 3  _____				
1 4  _____				
1 5  _____				

**Codis de relació de parentiu:** Anoti les relacions de parentiu utilitzant els codis, de la manera següent: la persona de la fila és ... (codi) de la persona de la columna.

**Exemple:** La persona 03 és el pare de la persona 02. Es posarà el codi 4 (pare, mare) a la casella corresponent de la fila 03 i la columna 02.

- |                      |               |                |                     |
|----------------------|---------------|----------------|---------------------|
| 1. Cònjuge o parella | 4. Pare, mare | 7. Gendre/jove | 10. Un altre parent |
| 2. Fill/a            | 5. Nét/a      | 8. Cunyat/ada  | 11. No emparentat   |
| 3. Germà/ana         | 6. Avi/àvia   | 9. Sogre/a     |                     |

Núm. d'ordre  0 5	Núm. d'ordre  0 6	Núm. d'ordre  0 7	Núm. d'ordre  0 8	Núm. d'ordre  0 9	Núm. d'ordre
<input type="checkbox"/> 1 <input type="checkbox"/> 6	<input type="checkbox"/> 1 <input type="checkbox"/> 6	<input type="checkbox"/> 1 <input type="checkbox"/> 6	<input type="checkbox"/> 1 <input type="checkbox"/> 6	<input type="checkbox"/> 1 <input type="checkbox"/> 6	<input type="checkbox"/> 1 <input type="checkbox"/> 6
<input type="checkbox"/> 1 <input type="checkbox"/> 2 <input type="checkbox"/> 3 <input type="checkbox"/> 4 <input type="checkbox"/> 5 <input type="checkbox"/> 6 <input type="checkbox"/> 7 <input type="checkbox"/> 8 <input type="checkbox"/> 9	<input type="checkbox"/> 1 <input type="checkbox"/> 2 <input type="checkbox"/> 3 <input type="checkbox"/> 4 <input type="checkbox"/> 5 <input type="checkbox"/> 6 <input type="checkbox"/> 7 <input type="checkbox"/> 8 <input type="checkbox"/> 9	<input type="checkbox"/> 1 <input type="checkbox"/> 2 <input type="checkbox"/> 3 <input type="checkbox"/> 4 <input type="checkbox"/> 5 <input type="checkbox"/> 6 <input type="checkbox"/> 7 <input type="checkbox"/> 8 <input type="checkbox"/> 9	<input type="checkbox"/> 1 <input type="checkbox"/> 2 <input type="checkbox"/> 3 <input type="checkbox"/> 4 <input type="checkbox"/> 5 <input type="checkbox"/> 6 <input type="checkbox"/> 7 <input type="checkbox"/> 8 <input type="checkbox"/> 9	<input type="checkbox"/> 1 <input type="checkbox"/> 2 <input type="checkbox"/> 3 <input type="checkbox"/> 4 <input type="checkbox"/> 5 <input type="checkbox"/> 6 <input type="checkbox"/> 7 <input type="checkbox"/> 8 <input type="checkbox"/> 9	<input type="checkbox"/> 1 <input type="checkbox"/> 2 <input type="checkbox"/> 3 <input type="checkbox"/> 4 <input type="checkbox"/> 5 <input type="checkbox"/> 6 <input type="checkbox"/> 7 <input type="checkbox"/> 8 <input type="checkbox"/> 9

Núm. d'ordre |0|5|   Núm. d'ordre |0|6|   Núm. d'ordre |0|7|   Núm. d'ordre |0|8|   Núm. d'ordre |0|9|   Núm. d'ordre

<input type="checkbox"/> 1 <input type="checkbox"/> 2 <input type="checkbox"/> 3 <input type="checkbox"/> 4 <input type="checkbox"/> 5 <input type="checkbox"/> 6 <input type="checkbox"/> 7 <input type="checkbox"/> 8 <input type="checkbox"/> 9	<input type="checkbox"/> 1 <input type="checkbox"/> 2 <input type="checkbox"/> 3 <input type="checkbox"/> 4 <input type="checkbox"/> 5 <input type="checkbox"/> 6 <input type="checkbox"/> 7 <input type="checkbox"/> 8 <input type="checkbox"/> 9	<input type="checkbox"/> 1 <input type="checkbox"/> 2 <input type="checkbox"/> 3 <input type="checkbox"/> 4 <input type="checkbox"/> 5 <input type="checkbox"/> 6 <input type="checkbox"/> 7 <input type="checkbox"/> 8 <input type="checkbox"/> 9	<input type="checkbox"/> 1 <input type="checkbox"/> 2 <input type="checkbox"/> 3 <input type="checkbox"/> 4 <input type="checkbox"/> 5 <input type="checkbox"/> 6 <input type="checkbox"/> 7 <input type="checkbox"/> 8 <input type="checkbox"/> 9	<input type="checkbox"/> 1 <input type="checkbox"/> 2 <input type="checkbox"/> 3 <input type="checkbox"/> 4 <input type="checkbox"/> 5 <input type="checkbox"/> 6 <input type="checkbox"/> 7 <input type="checkbox"/> 8 <input type="checkbox"/> 9	<input type="checkbox"/> 1 <input type="checkbox"/> 2 <input type="checkbox"/> 3 <input type="checkbox"/> 4 <input type="checkbox"/> 5 <input type="checkbox"/> 6 <input type="checkbox"/> 7 <input type="checkbox"/> 8 <input type="checkbox"/> 9
--	--	--	--	--	--

## D. Preguntes sobre la llar

### 1. Tipus de llar

Entrevistador:

#### 1. Anoti el tipus de llar:

Llar unipersonal \_\_\_\_\_  1

Parella sola \_\_\_\_\_  2

Llar amb pares i fills sense altres persones:

Parella amb algun fill menor de 25 anys \_\_\_\_\_  3

Parella amb tots els fills menors de 25 anys \_\_\_\_\_  4

Pare o mare sols amb algun fill menor de 25 anys \_\_\_\_\_  5

Pare o mare sols amb tots els fills menors de 25 anys \_\_\_\_\_  6

Llar amb pares i fills i altres persones:

Parella amb algun fill menor de 25 anys i altres persones \_\_\_\_\_  7

Pare o mare sols amb algun fill menor de 25 anys i altres persones \_\_\_\_\_  8

Un altre tipus de llar \_\_\_\_\_  9

2. Anoti el nombre de membres de la llar \_\_\_\_\_ ➔

### 2. Cura dels infants membres de la llar

**Sense comptar l'ensenyament obligatori en escoles o col·legis, algun infant de la llar menor de 10 anys és atès habitualment en algun centre o per persones que no formin part de la llar?**

Nota. S'entén per centre: escola, col·legi, escola bressol, jardí d'infància...

S'hi inclouen activitats extraescolars, culturals o esportives programades principalment per a la cura del nen.

No tingui en compte les atencions o cures rebudes per alguns nens de manera ocasional o irregular que li permetin absentar-se uns dies de l'habitatge (avis, veïns, cangurs).

Sí  1 ➔ Nombre d'infants atesos menors de 10 anys

No  6

### 3. Adults dependents de la llar

**Algun adult de la llar es troba en situació de dependència?**

Nota. S'entén per **dependència** l'estat de caràcter permanent en què es troben les persones que, per raons derivades de l'edat, la malaltia o la discapacitat, i lligades a la falta o a la pèrdua d'autonomia física, mental, intel·lectual o sensorial, precisen de l'atenció d'altres persones o ajudes importants per realitzar activitats bàsiques de la vida diària o, en el cas de les persones amb discapacitat intel·lectual o malaltia mental, d'algun altre suport per a la seva autonomia personal.

Sí  1

No  6

### 4. Ingressos econòmics

**Indiqui en quin interval se situen els ingressos mensuals mitjans nets del total de membres de la llar, és a dir, deduint-ne els impostos i les cotitzacions socials. (Inclogui la part proporcional mensual corresponent de les pagues extraordinàries i altres ingressos extraordinaris sempre que es percebin regularment).**

700 € o menys \_\_\_\_\_  1

De 701 € a 1.000 € \_\_\_\_\_  2

De 1.001 € a 1.400 € \_\_\_\_\_  3

De 1.401 € a 1.700 € \_\_\_\_\_  4

De 1.701 € a 2.000 € \_\_\_\_\_  5

De 2.001 € a 2.300 € \_\_\_\_\_  6

De 2.301 € a 2.600 € \_\_\_\_\_  7

De 2.601 € a 3.100 € \_\_\_\_\_  8

De 3.101 € a 4.000 € \_\_\_\_\_  9

Més de 4.000 € \_\_\_\_\_  10

No ho sap \_\_\_\_\_  98

No contesta \_\_\_\_\_  99

## 5. Ajuts rebuts per la llar

**Durant les darreres quatre setmanes, ha rebut ajut d'una persona aliena a la llar (servei domèstic no resident, amics, veïns, familiars que no viuen amb vostè...) per a les ocupacions següents?**

No s'hi inclouen els serveis prestats per les empreses o organismes públics.

	Ha rebut ajut d'una persona aliena a la llar en les darreres quatre setmanes?		Mitjana d'hores setmanals d'aquest ajut	Acostuma a pagar-lo?	
1. Activitats culinàries	Sí <input type="checkbox"/> 1	No <input type="checkbox"/> 6	□□	Sí <input type="checkbox"/> 1	No <input type="checkbox"/> 6
2. Manteniment de la llar	Sí <input type="checkbox"/> 1	No <input type="checkbox"/> 6	□□	Sí <input type="checkbox"/> 1	No <input type="checkbox"/> 6
3. Confecció i preparació de la roba	Sí <input type="checkbox"/> 1	No <input type="checkbox"/> 6	□□	Sí <input type="checkbox"/> 1	No <input type="checkbox"/> 6
4. Jardineria i atenció d'animals	Sí <input type="checkbox"/> 1	No <input type="checkbox"/> 6	□□	Sí <input type="checkbox"/> 1	No <input type="checkbox"/> 6
5. Construcció i reparacions	Sí <input type="checkbox"/> 1	No <input type="checkbox"/> 6	□□	Sí <input type="checkbox"/> 1	No <input type="checkbox"/> 6
6. Compres i serveis	Sí <input type="checkbox"/> 1	No <input type="checkbox"/> 6	□□	Sí <input type="checkbox"/> 1	No <input type="checkbox"/> 6
7. Gestions de la llar	Sí <input type="checkbox"/> 1	No <input type="checkbox"/> 6	□□	Sí <input type="checkbox"/> 1	No <input type="checkbox"/> 6
8. Atenció d'infants	Sí <input type="checkbox"/> 1	No <input type="checkbox"/> 6	□□	Sí <input type="checkbox"/> 1	No <input type="checkbox"/> 6
9. Atenció d'adults	Sí <input type="checkbox"/> 1	No <input type="checkbox"/> 6	□□	Sí <input type="checkbox"/> 1	No <input type="checkbox"/> 6
10. Altres (especifiqui)	Sí <input type="checkbox"/> 1	No <input type="checkbox"/> 6	□□	Sí <input type="checkbox"/> 1	No <input type="checkbox"/> 6
a) .....					
b) .....					

**Gràcies per la seva col·laboració**

**A emplenar per l'entrevistador:**

### 6. Qui ha emplenat el qüestionari?

L'entrevistador

1

La persona informant

2 → Núm. d'ordre □□

