



Informe sobre la evolución en España del estado la conciliación de la vida personal, familiar y laboral.

índice efr18

(período 2015 – 2017)



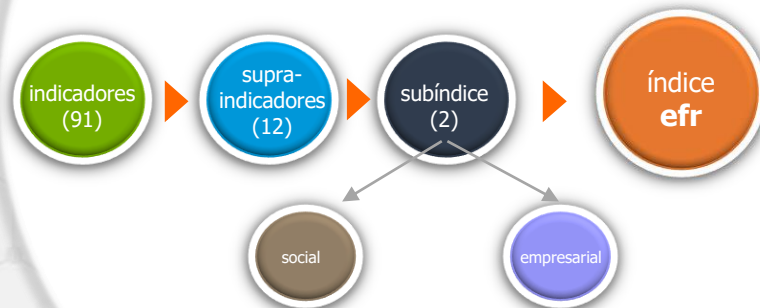
¿qué es el barómetro de la conciliación?

El **barómetro de la conciliación – índice efr** tiene el objetivo de dar a conocer el estado y evolución de la conciliación en España a través de distintos indicadores sociales y empresariales, para analizar sus causas y proyectar sus consecuencias.



¿cómo se ha realizado?

Ha sido necesario elegir y revisar más de 90 indicadores, consensuados por expertos, que impactan en la conciliación. El **índice efr** se ha calculado basándose en la siguiente estructura.

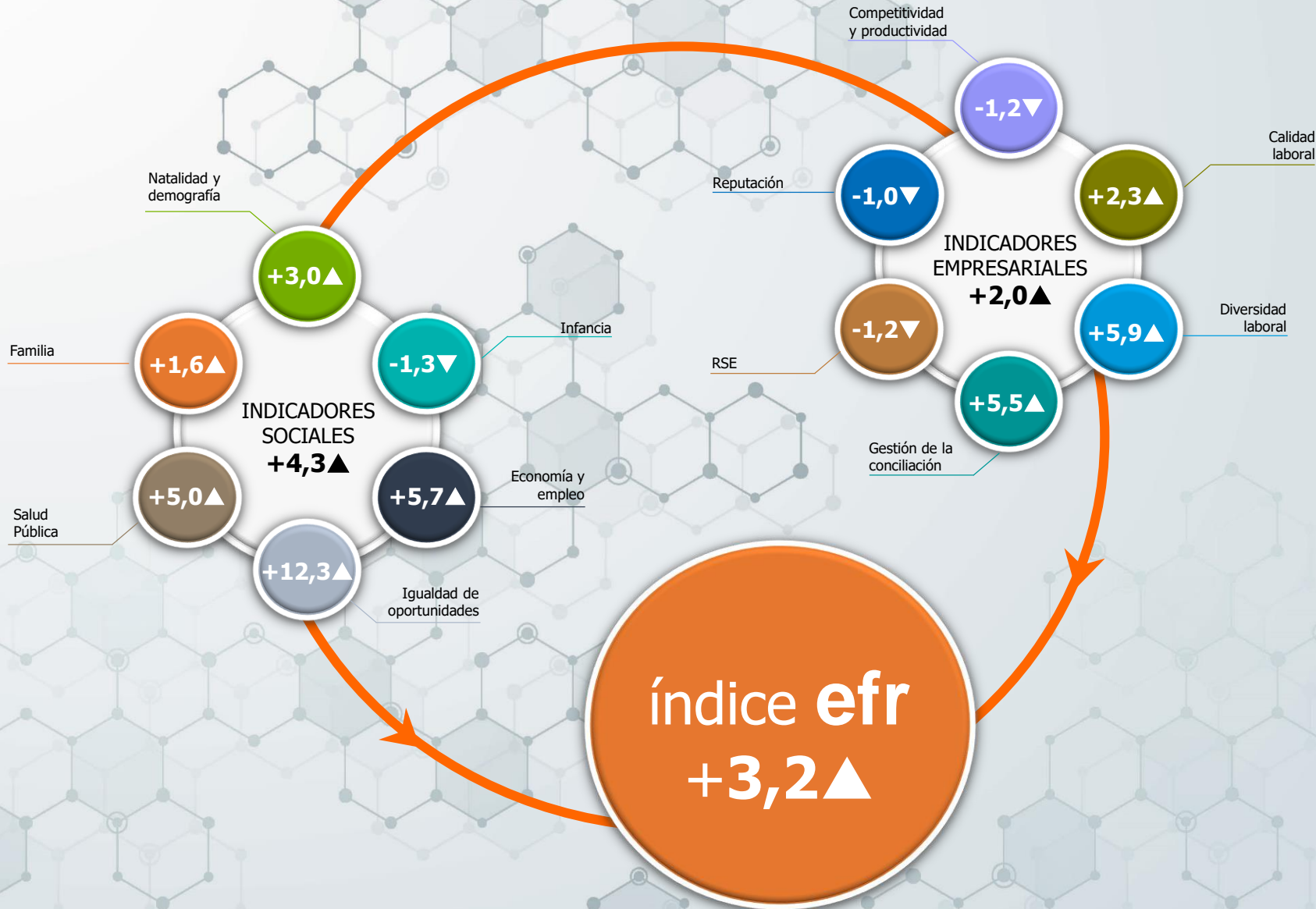


Además, se incorpora la **percepción de la ciudadanía** al respecto, como un elemento posterior de corrección y análisis.



conclusiones

- efr** El estado de la conciliación en España, mejora y recupera el nivel perdido con la crisis, si bien la percepción ciudadana al respecto, continúa siendo muy negativa.
- efr** El **barómetro de la conciliación - índice efr** en su edición 2018, y que evalúa la evolución en el período comprendido entre 2015 y 2017, muestra un avance de **3,2 puntos** con respecto a la edición anterior (2008 – 2015). Las mejoras se producen tanto en la parte **social**, como en la **empresarial**.
- efr** El **índice efr 2018** supera ya en **5,4 puntos** el valor de inicio (2008), al que se asignó un valor de salida de 100 puntos básicos.
- efr** En la parte **social** se producen importantes mejoras en todos los supraindicadores, a excepción de **infancia**, que sufre un ligero retroceso. Especialmente destacable es el avance en **igualdad de oportunidades**.
- efr** En la parte **empresarial** se produce también una mejora, aunque no tan significativa en esta edición. Continúan avanzando supraindicadores como **diversidad laboral** y **gestión de la conciliación**. Sin embargo, retroceden aunque de forma leve **responsabilidad social – RSE**, **reputación corporativa** y **competitividad y productividad**.



PERCEPCIÓN CIUDADANA

La percepción de la ciudadanía respecto a la evolución del estado de la conciliación en España durante el período 2015 – 2017, es **claramente negativa**. El **indicador de percepción ciudadana retrocede** en esta edición, y lo hace en mayor intensidad que en la anterior (2008 – 2015).

La opinión de la ciudadanía sitúa a este indicador con un **descenso superior al 20%** desde el inicio (23,2%).

En cuanto al diferencial del caso español con respecto al resto de países de la Unión Europea, las conclusiones son las mismas conduciendo a un **empeoramiento muy significativo**.


Fuente : 748 respuestas recibidas entre abril y mayo de 2018



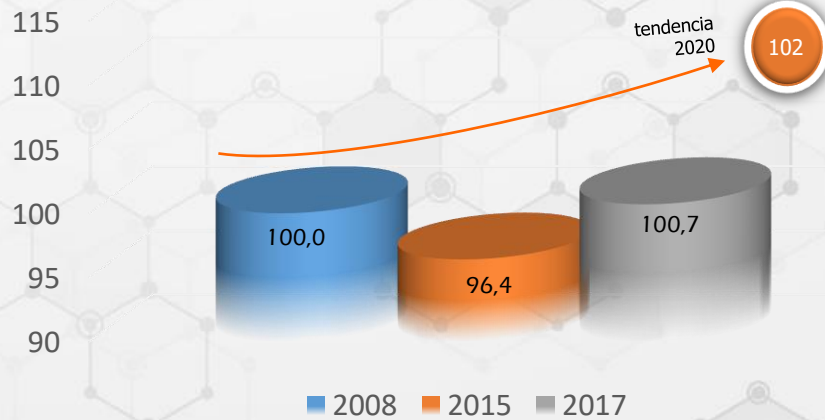


Evolución del barómetro – índice efr

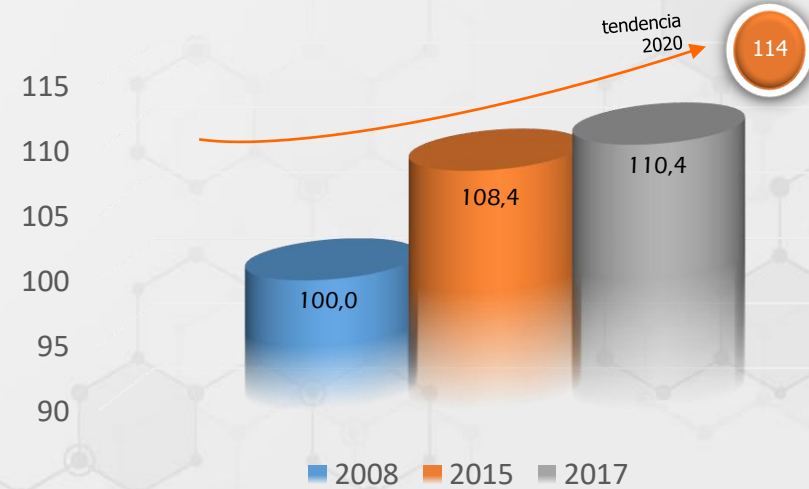
Se toma como base el ejercicio 2008, previo a la crisis, al que se otorga el valor 100 para cada uno de los indicadores, supraíndicadores, subíndices e índice. Los siguientes gráficos muestran las evoluciones registradas.



subíndice social



subíndice empresarial



fundación
másfamilia
www.masfamilia.org

barometroconciliacion.org

Fundación Másfamilia			Fundación Másfamilia
www.masfamilia.org			www.masfamilia.org
lavisionefr			lavisionefr