



Gran de Gràcia

Estudi d'afluència a l'Eix GRAN DE GRACIA

Tècnica

- La tècnica per a la quantificació ha estat la d'observació amb comptador manual.
- L'horari va ser el mateix de la resta d' Eixos:
 - ✓ De dilluns a divendres : de 10 del matí a 2 del migdia i de 4 fins a les 8 de la tarda.
 - ✓ Dissabte: de 10 del matí fins a les 8 de la tarda
- L'afluència de 2 a 4 de la tarda de dilluns a dissabte, es va extrapolar a partir del comptatge de un dia en aqueta franja horària.
- Els períodes de comptatge van ser de 50 minuts, extrapolant després a hores senceres.
- El treball de camp es va realitzar en el següent període:

Del 2 al 7 de novembre de 2009

<u>Dilluns</u>	<u>Dimarts</u>	<u>Dimecres</u>	<u>Dijous</u>	<u>Divendres</u>	<u>Dissabte</u>	<u>Diumenge</u>
2	3	4	5	6	7	--

Accessos

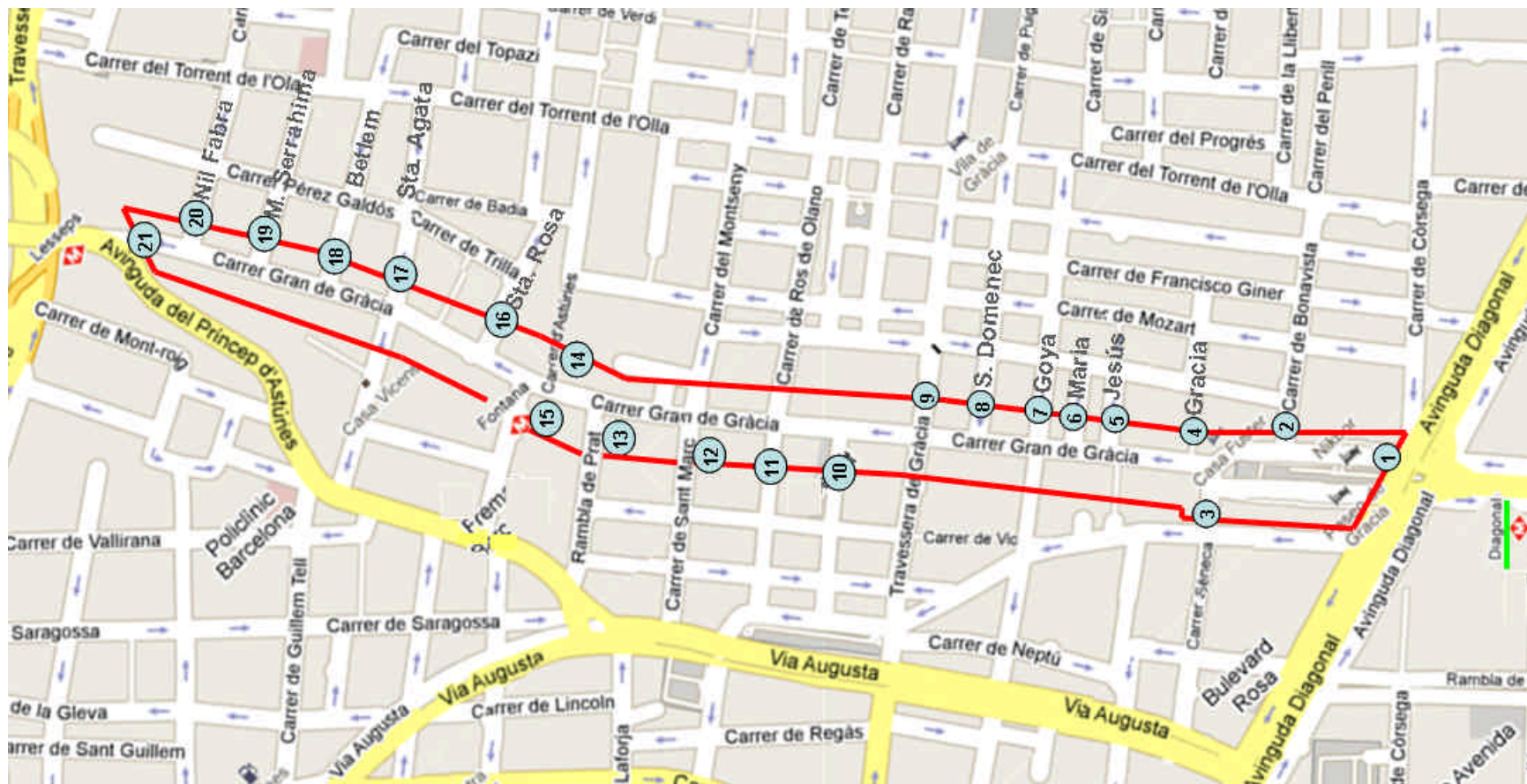
- Els accesos del EIX COMERCIAL GRAN DE GRACIA són:

1-Diagonal	12-Sant Marc
2-Bonavista	13-Rbla Prat
3-Séneca	14-Asturies
4-Gracia	15-Breton Herreros
5-Jesús	16-Sta. Rosa
6-Maria	17-Sta. Ágata
7-Goya	18-Betlem
8-S.Domenec	19-Serrahima
9-Travessera de Gracia	20-Nil Fabra
10-Sta. Eugenia	21-Plaça Lesseps
11-Cigne	

(veure mapa annex)

Accessos

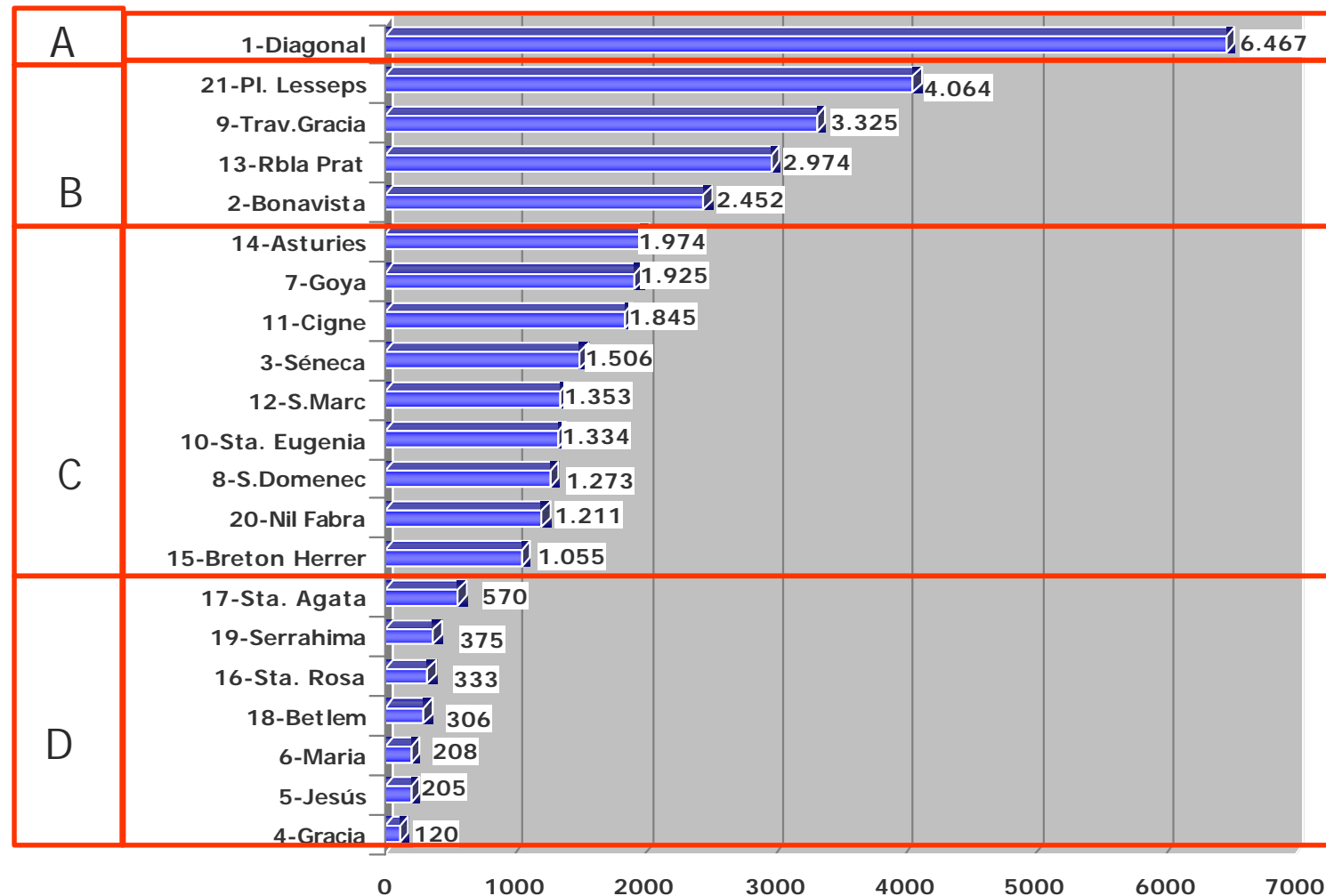
- Els accesos a l'EIX COMERCIAL són els següents



- Resultats – Anàlisi un dia.

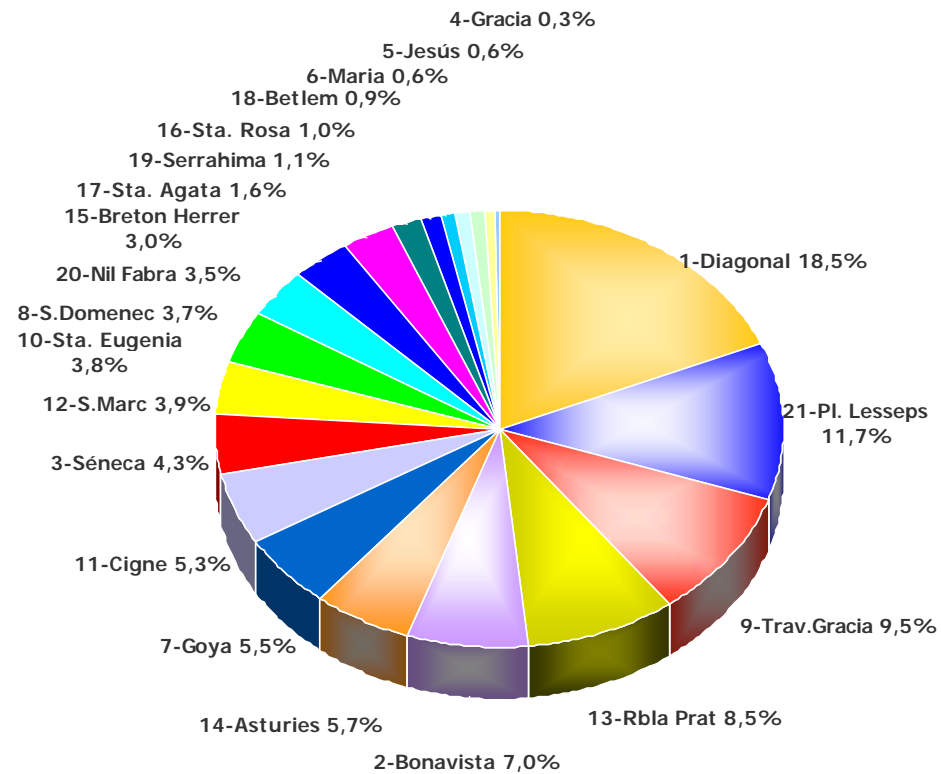
- Nombre de visitants en 1 dia de mostreig - (*).

Total 34.875 visitants



Distribució per accés dels visitants en 1 dia de mostreig (*)

Total 34.875 visitants



- Resultats – Anàlisi un dia.

Treball de camp

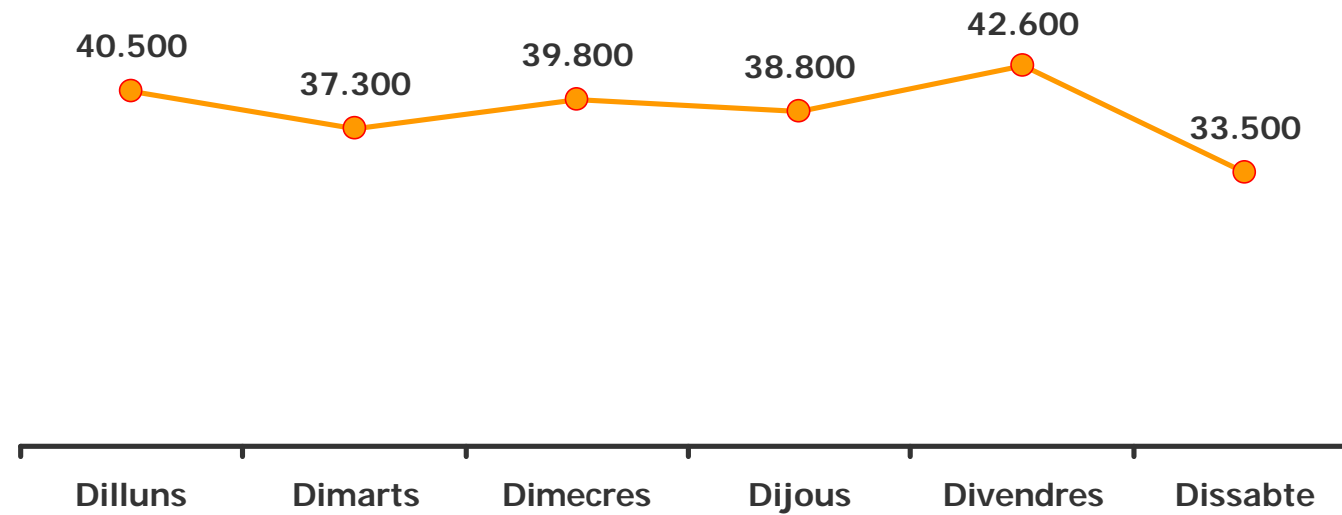
- Els 5 punts de comptatge han estat:

<u>Grup</u>	<u>Núm. Accés - Carrer</u>
A	1. - Diagonal
B	21. – Plaça de Lesseps. 9. – Travessera de Gracia
C	14. - Asturies

Total visitants en una setmana - Any 2009 (*)

232.500 visitants

Visitants per dia de la setmana (1)

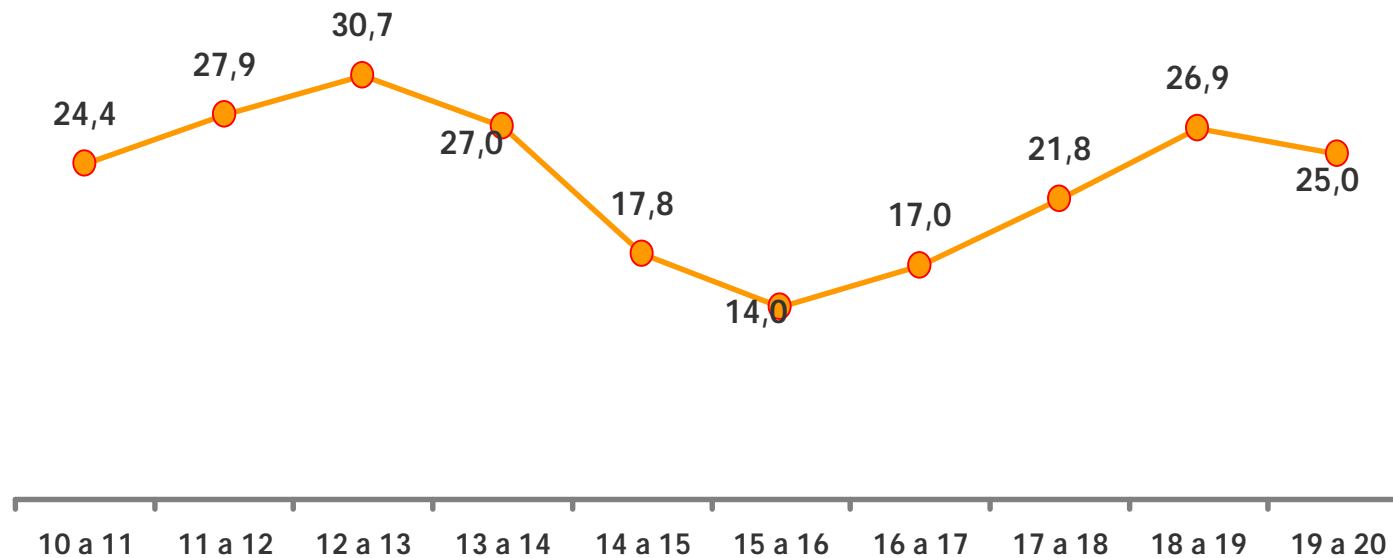


Distribució per hora del dia

Nombre de visitants (milers) (*)

Total visitants en una setmana .

232.500



Extrapolació anual de visitants.

- Sobre la base dels visitants d'aquesta setmana més la estacionalitat mensual mitjana de vendes dels comerços en general, realitzem 3 hipòtesis.

A - Sense diumenge. 12.287.000 visitants

No tenim en compte el diumenge.

B - Amb diumenge - Valor mínim. 14.057.000 visitants

Valorem els diumenges igual al dia de menor afluència.

C - Amb diumenge - Valor mig. 14.334.000 visitants

Valorem els diumenges igual al valor mig de tots els dies.