



Ajuntament de Barcelona

Consell Escolar Municipal



DADES DE LES ELECCIONS PER A LA
RENOVACIO DELS CONSELLS ESCOLARS
DELS CENTRES DOCENTS PÚBLICS DE
BARCELONA

(convocatòria curs 1992-93)

Secretaria del Consell Escolar Municipal
Gener 1993



consell escolar del centre. Així mateix, l'article 56.3 de la Llei esmentada disposa que el consell escolar del centre es renovarà cada dos anys.

La Resolució de 3 d'octubre de 1990 va obrir convocatòria per a la renovació dels consells escolars. Ara, complets els dos anys previstos a la normativa vigent d'ençà la darrera convocatòria, cal procedir a la seva renovació.

Per tot això, i per tal de dur a terme el procés de renovació corresponent dels membres dels consells escolars dels centres docents privats concertats de nivell no universitari de Catalunya,

HE RESOLT:

Article 1

Es convoquen eleccions per tal de renovar els representants als consells escolars dels centres docents privats concertats de nivell no universitari de Catalunya.

Article 2

El consell escolar resultant del procés de renovació a què fa referència l'article anterior haurà de quedar constituït abans del dia 22 de desembre de 1992.

Article 3

3.1 El procés electoral per a la renovació del consell escolar del centre es durà a terme d'acord amb la regulació i el procediment que estableix l'Ordre d'1 de setembre de 1986.

3.2 Correspon al titular del centre o al seu representant legal, i a la Comissió electoral, la realització de les actuacions que estableix l'Ordre d'1 de setembre de 1986.

Article 4

La planificació general del procés electoral i les dates i els horaris dels diversos actes electorals hauran de comptar amb la publicitat adequada i l'extensió de terminis necessària per tal de garantir la informació i participació de tots els membres dels sectors afectats.

Article 5

El titular del centre donarà compte a la delegació territorial corresponent del Departament d'Ensenyament de la constitució del consell escolar sorgit del procés de renovació en un termini de 15 dies a comptar a partir de la data de la seva constitució.

DISPOSICIONS FINALS

—1 Es faculten la Direcció General d'Ordre i Innovació Educativa i la Direcció General de Gestió de Professorat i Centres Docents perquè, en l'àmbit de les seves competències, adoptin les mesures necessàries per a l'execució i el desplegament d'aquesta Resolució.

—2 Aquesta Resolució entrarà en vigor l'endemà de la seva publicació al DOGC.

Barcelona, 29 d'octubre de 1992

JOSEP LAPORTE I SALAS
Conseller d'Ensenyament
(92.283.009)

RESOLUCIÓ

de 29 d'octubre de 1992, de convocatòria del procés electoral per a la renovació dels membres dels consells escolars dels centres docents privats concertats.

La Llei orgànica 8/1985, de 3 de juliol, reguladora del dret a l'educació, estableix, a l'article 55, que els professors, els pares d'alumnes i, si s'escau, els alumnes intervindran en el control i la gestió dels centres concertats, per mitjà del

*

DEPARTAMENT D'ENSENYAMENT

CORRECCIÓ D'ERRADES

a la Resolució de 22 de setembre de 1992, de convocatòria per al procés electoral per a la renovació dels membres dels consells escolars dels centres docents públics de nivell no universitari de Catalunya (DOGC núm. 1654, pàg. 5832, de 7.10.1992).

Havent observat errades al text de la Resolució esmentada, tramès al DOGC i publicat al núm. 1654, pàg. 5832, de 7.10.1992, se'n detalla l'oportuna correcció:

A la pàgina 5832, a l'article 2.1, on diu:

“9 de novembre i el 30 de gener de 1993”,
ha de dir:

“9 de novembre i el 22 de desembre de 1992”.

A la mateixa pàgina, a l'article 6, on diu:

“a)...del dia 22 de desembre.

“b)...del 10 de desembre.

“c)...del 15 de gener de 1993.

“d)...del 30 de gener de 1993.”.

ha de dir:

“a)...del dia 9 de novembre de 1992.

“b)...del dia 1 de desembre de 1992.

“c)...del dia 15 de desembre de 1992.

“d)...del dia 22 de desembre de 1992.”.

(92.295.140)

————— *

DEPARTAMENT D'ENSENYAMENT

RESOLUCIÓ

de 22 de setembre de 1992, de convocatòria per al procés electoral per a la renovació dels membres dels consells escolars dels centres docents públics de nivell no universitari de Catalunya.

El Decret 87/1986, de 3 d'abril, modificat pel Decret 103/1992, d'11 de maig, regula els òrgans de govern dels centres docents públics de nivell no universitari de Catalunya i estableix els processos corresponents a l'elecció dels membres dels consells escolars. Aquesta disposició preveu, a l'article 34, que els òrgans col·legiats de caràcter electiu es renovaran cada dos anys, sens perjudici que es cobreixin fins a l'esmentat termini les vacants que s'hi produeixin.

Per una Resolució de 5 d'octubre de 1990 (DOGC núm. 1362, de 2.11.1990), es va fer la convocatòria per a la renovació dels membres dels consells escolars, un cop transcorreguts dos anys des de l'anterior convocatòria.

Ara, passats els dos anys que preveu la normativa vigent d'ençà de la darrera convocatòria, cal procedir a la seva renovació.

Per tot l'esmentat, i en ús de les atribucions que em confereix la disposició final 3 del Decret 87/1986, de 3 d'abril, modificat pel Decret 103/1992, d'11 de maig,

HE RESOLT:

Article 1

1.1 Es convoquen eleccions per tal de renovar els representants als consells escolars dels centres docents públics de nivell no universitari de Catalunya.

1.2 Aquesta convocatòria s'estén als centres docents públics de nivell no universitari, dependents tant del Departament d'Ensenyament com de corporacions locals o altres entitats públiques, l'actuació de les quals se circumscriu al territori de Catalunya.

Article 2

2.1 El període que s'estableix amb caràcter general per a la realització del procés electoral és el comprès entre el 9 de novembre de 1992 i el 30 de gener de 1993.

2.2 El director de cada centre efectuarà la convocatòria específica de les eleccions del centre que dirigeix, de manera que el procés quedi enllestit i quedi constituït el nou consell escolar quan finalitzi el període establert.

Article 3

El director del centre, les meses electorals i el consell escolar seran els responsables de l'organització i del correcte desenvolupament del procés electoral.

Article 4

El director del centre portarà a terme les actuacions preparatòries següents:

a) Confeccionar els censos electorals corresponents a cadascun dels sectors de la comunitat escolar.

b) Fer públic al tauler d'anuncis del centre el nombre de representants per cada sector i els censos electorals, establint un termini de reclamacions no inferior a tres dies naturals.

c) Concretar el calendari electoral del centre dins els límits d'aquesta disposició, expressant-ne el dia, l'hora i el lloc en què s'efectuaran les eleccions de cada sector.

d) Realitzar les actuacions pertinents perquè quedin constituïdes, dins el termini i en la forma escaient, les meses electorals de cada sector.

e) Demanar a l'ajuntament respectiu la designació del representant municipal.

Article 5

5.1 Les meses electorals de cadascun dels sectors portaran a terme les actuacions següents:

a) Aprovar el cens electoral del seu sector.

b) Rebre, acceptar i publicar les candidatures presentades.

c) Presidir l'acte electoral i aixecar acta dels resultats.

d) Proclamar els candidats electes.

e) Aprovar l'acta i els resultats amb les candidatures proclamades, als efectes que el director convoqui els membres electes per a la constitució del consell escolar.

5.2 Així mateix, les meses electorals rebran totes les reclamacions que puguin ser presentades i les trametran als delegats territorials respectius per a la seva resolució.

Article 6

Dins el període que preveu l'article 2.1 d'aquesta Resolució, el procés electoral s'establirà de manera que:

a) El representant de l'ajuntament sigui designat abans del dia 22 de desembre.

b) Quedin constituïdes les meses electorals abans del 10 de desembre.

c) Es realitzin les eleccions dels representants dels diferents sectors abans del 15 de gener de 1993.

d) Quedi constituït el consell escolar resultant del procés electoral de renovació abans del 30 de gener de 1993.

Article 7

En el procés de renovació objecte d'aquesta Resolució, i a fi de determinar el nombre de representants que correspon a cada sector, s'haurà de tenir en compte la situació real del centre en el curs 1992-93 i, si s'escau, les seves característiques singulars, als efectes que preveuen l'article 21 del Decret 87/1986, de 3 d'abril, modificat pel Decret 103/1992, d'11 de maig, i el punt 7 de l'Ordre de 4 d'abril de 1986.

Article 8

8.1 En les extensions i seccions d'instituts amb menys de dos-cents alumnes no serà preceptiva la constitució del consell escolar.

8.2 En cas que es vulgui efectuar la constitució del consell escolar en les extensions i seccions esmentades, la representació dels diversos sectors serà, a part del director o cap d'estudis en funcions de director a l'extensió i, si s'escau, del secretari o un professor en funcions de secretari: un representant dels professors, un representant dels pares, un representant dels alumnes i un regidor o representant municipal de l'àmbit corresponent.

DISPOSICIONS FINALS

—1 Es faculta la Direcció General d'Ordenació i Innovació Educativa i la Direcció General de Gestió de Professorat i Centres Docents perquè

adoptin les mesures necessàries per a l'execució i el desplegament d'aquesta Resolució.

—2 Aquesta Resolució entrarà en vigor l'endemà de la seva publicació al DOGC.

Barcelona, 22 de setembre de 1992

JOSEP LAPORTE I SALAS
Conseller d'Ensenyament

(92.217.038)



RENOVACIÓ DELS CONSELLS ESCOLARS
DELS CENTRES DOCENTS PÚBLICS

Districte:
Centre:
Nivell:..... RM-5

Adreça:..... DP
Tel. FAX Dir./a.
Secretari/a..... Cap d'Estudis
Pres.APA Pres.AA.d'AA
Representant Municipal:

Sector PROFESSORS

Sr./a.
Sr./a.
Sr./a.
Sr./a.
Sr./a.
Sr./a.
Sr./a.

Data eleccions
Cens total
Vots emesos
Candidats presentats
Candidats electes
Participació %

Sector PARES

Sr./a.
Sr./a.
Sr./a.
Sr./a.

Data eleccions
Cens total
Vots emesos
Candidats presentats
Candidats electes
Participació %

Sector ALUMNES (*)

Sr./a.
Sr./a.
Sr./a.
Sr./a.
Sr./a.

Data eleccions
Cens total
Vots emesos
Candidats presentats
Candidats electes
Participació %

Sector PAS

Sr./a.

Data eleccions
Cens total
Vots emesos
Candidats presentats
Candidats electes
Participació %

Representant de l'APA: Sr./a.

(*) Alumnes de Secundària 9 8è, 7è i 9è d'EGB.

En el cas de secundària indiquen si els alumnes s'han presentat sota una determinada candidatura

Candidatura (1) Candidats presentats: Candidats electes

Candidatura (2) Candidats presentats: Candidats electes



Ajuntament de Barcelona



Consell
Escolar
Municipal

RM-5

**RENOVACIÓ DELS CONSELLS
ESCOLARS DELS CENTRES
DOCENTS PÚBLICS**

DISTRICTE:
CENTRE: Nivell:
Adreça: DP: Tel. Fax

Director / a Secretari/a Cap d'Estudis (D)
Cap d'Estudis (N) Pres. APA Pres. AA d'AA

Representant Municipal

Sector PROFESSORS

Sr./a.
Sr./a.
Sr./a.
Sr./a.
Sr./a.
Sr./a.
Sr./a.

Data eleccions
Cents total
Vots emesos
Candidats presentats
Candidats electes
Participació (%)

Sector PARES

Sr./a.
Sr./a.
Sr./a.
Sr./a.
(*) nombre total de pares i mares d'alumnes

Data eleccions
Cents total (*)
Vots emesos
Candidats presentats
Candidats electes
Participació (%)

Sector ALUMNES ()**

Sr./a.
Sr./a.
Sr./a.
Sr./a.
Sr./a.
Sr./a.

Data eleccions
Cents total
Vots emesos
Candidats presentats
Candidats electes
Participació (%)

Sector P.A.S.

Sr./a.

(**) Alumnes de Secundària o 6è, 7è, i 8è d'EGB

Representant de l'APA: Sr./a.



ANALISI DELS RESULTATS ELECTORALS PER A LA RENOVACIO DELS CONSELLS ESCOLARS DELS CENTRES DOCENTS PUBLICS DE BARCELONA

1. Fitxa tècnica

Totes les dades electorals han estat facilitades, a la Secretaria del Consell Escolar Municipal, pels 137 Representants Municipals als 251 Consells Escolars dels Centres docents públics (CEC) dels diferents nivells i modalitats educatives. No figuren les escoles bressol ja que no tenen constituït el Consell Escolar.

(P:primària / S:secundària)

Nombre total de CEC: 251 (186 de P. 74% / 65 de S. 26%)

Nombre de CEC que han fet eleccions: 239 (95%)

Període electoral: novembre / desembre 1992

Nombre total de candidats electes:
(per sectors)

- mestres i professors: 1134 (767 de P. 67,70% / 367 de S. 32,30%)
- pares: 766 (577 de P. 75,32% / 189 de S. 24,68%)
- alumnes: 457 (237 de P. 51,85% / 220 de S. 48,15%)
- personal d'administració i serveis: ... 211 (152 de P. 72,03% / 59 de S. 27,97%)



2. Anàlisi dels resultats per sectors, nivells i eleccions

* Mestres i professors

Sobre un cens total de 6.234 docents (3.413 de P. /2.821 de S.) la participació global ha estat d'un 90,21%, sent més elevada als centres docents de primària (95,40%) que en els de secundària (83,94%).

En relació a les darreres eleccions a CEC (desembre 90) es produeix un lleuger increment de la participació global, com es mostra en el Quadre 1, gràcies al fort increment que experimenta en la primària que compensa el descens en la secundària.

QUADRE 1 (participació dels docents per nivells i eleccions)

	desembre 90	desembre 92
primària	90,63%	95,40%
secundària	85,28%	83,94%
global	88,39%	90,21%



* Pares

Sobre un cens total de 140.969 pares i mares (75.570 de P. / 65.399 de S.) la participació global ha estat molt baixa, d'un 9,16%, sent molt més elevada en els centres docents de primària (14,44%) que en els de secundària (3,06%).

En relació amb les anteriors eleccions a CEC (desembre 90) es produeix una disminució significativa en el percentatge de participació en els centres docents de primària, mentre que, com es mostra en el Quadre 2, aquest percentatge no experimenta una variació important en els centres docents de secundària.

QUADRE 2 (participació dels pares per nivells i eleccions)

	desembre 90	desembre 92
primària	18,57%	14,44%
secundària	3,85%	3,06%
global	12,32%	9,16%



* Alumnes

Sobre un cens total de 56.923 alumnes (18.958 de P. / 37.965 de S.) la participació global ha estat d'un 61,21%, sent molt més elevada en els centres docents de primària (90,86%) que en els de secundària (46,40%).

En relació a les darreres eleccions a CEC (desembre 90) es produeix un deïscens de la participació global com a conseqüència directa, com es mostra el Quadre 3, del descens experimentat per la participació en els centres de secundària.

QUADRE 3 (participació dels alumnes per nivells i eleccions)

	desembre 90	desembre 92
primària	89,00%	90,86%
secundària	51,41%	46,40%
global	66,03%	61,21%



* Personal d'Administració i Serveis (PAS)

Sobre un cens total de 1.093 PAS (657 de P. / 436 de S.) la participació global ha estat d'un 93,32%, sent més elevada en els centres de primària (95,28%) que en els de secundària (90,37%).

En relació a les darreres eleccions a CEC (desembre 90) es produeix un increment de la participació global, com es mostra en el Quadre 4, tant en els centres de primària com de secundària.

QUADRE 4 (participació del PAS per nivells i per eleccions)

	desembre 90	desembre 92
primària	91,28%	95,28%
secundària	82,87%	90,37%
global	87,68%	93,32%



3. Distribució de la participació per Districtes Municipals

* Mestres i professors

En els centres docents de primària la participació oscil·la entre un màxim d'un 98,76% a Sarrià-Sant Gervasi i un mínim d'un 92,37% a Ciutat Vella.

En els centres docents de secundària el màxim de participació la té Sant Andreu (90,34%) i el mínim Nou Barris (71,72%)

* Pares

En els centres docents de primària la participació oscil·la entre un màxim d'un 21,66% a Sarrià-Sant Gervasi i un mínim d'un 11,04% a es Corts

En els centres docents de secundària el màxim de participació la té Sant Andreu (7,68%) i el mínim L'Eixample (1,38%).

* Alumnes

En el centres docents de primària la participació oscil·la entre un màxim d'un 96,92% a Sarrià-Sant Gervasi i un mínim d'un 81,43% a L'Eixample.

En els centres docents de secundària el màxim de participació la té Gràcia (82,11%) i el mínim Nou Barris (33,29%)



* Personal d'Administració i Serveis (PAS)

En el centres docents de primària la participació oscil·la entre un màxim d'un 100% a Ciutat Vella, Les Corts i Sarrià-Sant Gervasi i un mínim d'un 93,55% a Nou Barris.

En els centres docents de secundària el màxim de participació la té Gràcia (100%) i el mínim Nou Barris (84,09%)

4. La participació en les Escoles Municipals

El conjunt d'Escoles Municipals (M) que han renovat els seus Consells Escolars (14 de primària i 9 de secundària) presenten -en el sector de mestres i professors, pares, alumnes i PAS- uns percentatges globals de participació superiors als dels sector públic de la Generalitat (G). Cal destacar que el percentatge de participació dels alumnes de secundària de les Escoles Municipals (75,98%) és molt superior al dels alumnes de secundària dels centres docents de la Generalitat (45,36%). (vegeu Quadre 5).

QUADRE 5 (participació per nivells i sectors en els centres docents de la Generalitat i Municipals)

	Primària	Secundària	Global
mestres i professors (G)	95,32%	82,67%	89,74%
mestres i professors (M)	96,43%	94,41%	95,27%
pares (G)	14,28%	3,00%	9,10%
pares (M)	17,03%	3,78%	9,97%
alumnes (G)	90,70%	45,36%	60,95%
alumnes (M)	93,91%	75,98%	80,57%
PAS (G)	95,14%	90,54%	93,26
PAS (M)	96,25%	88,24%	93,86%



ELECCIONS CONSELLS ESCOLARS (desembre 1992)
CENTRES DOCENTS PUBLICS DE PRIMARIA

BARCELONA

DISTRICTES	MESTRES I PROFESSORS		PARES		ALUMNES		PAS	
	cens	vots % part.	cens	vots % part.	cens	vots % part.	cens	vots % part.
I CIUTAT VELLA	249	230 92,37	5.304	616 11,61	1.496	1.262 84,36	22	22 100,00
II L'EIXAMPLE	186	175 94,09	5.419	658 12,14	1.066	868 81,43	17	16 94,12
III SANTS - MONTJUIC	440	423 96,14	8.879	1.322 14,89	2.626	2.282 86,90	82	78 95,12
IV LES CORTS	125	122 97,60	3.759	415 11,04	865	836 96,65	5	5 100,00
V SARRIA - S.GERVASI	161	159 98,76	3.490	756 21,66	909	881 96,92	11	11 100,00
VI GRACIA	232	215 92,67	5.609	885 15,78	1.463	1.402 95,83	50	49 98,00
VII HORTA - GUINARDO	490	474 96,73	9.951	1.390 13,97	2.321	2.203 94,92	127	120 94,49
VIII NOU BARRIS	574	541 94,25	10.806	1.782 16,49	3.131	2.609 83,33	124	116 93,55
IX SANT ANDREU	335	320 95,52	7.362	972 13,20	1.838	1.763 95,92	118	111 94,07
X SANT MARTI	621	597 96,14	14.991	2.113 14,10	3.243	3.119 96,18	101	98 97,03
TOTAL PRIMARIA	3.413	3.256 95,40	75.570	10.909 14,44	18.958	17.225 90,86	657	626 95,28



BARCELONA *****		ELECCIONS CONSELLS ESCOLARS (desembre 1992) CENTRES DOCENTS PUBLICS DE SECUNDARIA											
DISTRICTES	MESTRES I PROFESSORS			PARES			ALUMNES			PAS			
	cens	vots	% part.	cens	vots	% part.	cens	vots	% part.	cens	vots	% part.	
I CIUTAT VELLA	185	157	84,86	3.970	127	3,20	2.250	1.002	44,53	33	29	87,88	
II L'EIXAMPLE	284	244	85,92	7.555	104	1,38	4.261	2.245	52,69	36	32	88,89	
III SANTS - MONTJUIC	280	226	80,71	6.775	183	2,70	4.054	1.960	48,35	45	43	95,56	
IV LES CORTS	148	117	79,05	4.082	291	7,13	2.091	963	46,05	29	26	89,66	
V SARRIA - S.GERVASI	377	321	85,15	8.551	210	2,46	5.704	2.208	38,71	42	39	92,86	
VI GRACIA	74	65	87,84	1.148	79	6,88	369	303	82,11	7	7	100,00	
VII HORTA - GUINARDO	397	347	87,41	7.782	179	2,30	4.244	2.304	54,29	52	48	92,31	
VIII NOU BARRIS	343	246	71,72	8.761	275	3,14	4.590	1.528	33,29	44	37	84,09	
IX SANT ANDREU	207	187	90,94	4.386	337	7,68	2.749	1.580	57,48	67	62	92,54	
X SANT MARTI	526	458	87,07	12.389	215	1,74	7.653	3.523	46,03	81	71	87,65	
TOTAL SECUNDARIA	2.821	2.368	83,94	65.399	2.000	3,06	37.965	17.616	46,40	436	394	90,37	

CENTRES DOCENTS PUBLICS DE PRIMARIA I SECUNDARIA

TOTAL BARCELONA	6.234	5.624	90,21	140.969	12.909	9,16	56.923	34.841	61,21	1.093	1.020	93,32
-----------------	-------	-------	-------	---------	--------	------	--------	--------	-------	-------	-------	-------



ELECCIONS CONSELLS ESCOLARS (desembre 1992)

Centres de característiques especials no inclosos en el total

	ELECCIONS CONSELLS ESCOLARS (desembre 1992)							
BARCELONA *****	Centres de característiques especials no inclosos en el total							
DISTRICTES i centres	MESTRES I PROFESSORS		PARES		ALUMNES		PAS	
	cens	vots % part.	cens	vots % part.	cens	vots % part.	cens	vots % part.
CIUTAT VELLA								
EA FRANCESC LAYRET	18	14 77,78	---	---	199	57 28,64	3	3 100,00
ESC.OF.D'IDIOMES BARCELONA -I	94	72 76,60	---	---	3.447	204 5,92	18	12 66,67
ESC.OF.D'IDIOMES BARCELONA -II	19	16 84,21	---	---	1.345	113 8,40	3	3 100,00
L'EIXAMPLE								
IPFP ESCOLA DEL TREBALL	218	183 83,94	4.520	40 0,88	3.085	250 8,10	29	22 75,86
SANT MARTI								
EA LA PAU	6	6 100,00	---	---	327	126 38,53	5	4 80,00



BARCELONA *****		ELECCIONS CONSELLS ESCOLARS DE CENTRE (desembre 1992) ESCOLES MUNICIPALS DE PRIMARIA											
DISTRICTES	ESCOLES	MESTRES I PROFESSORS		PARES		ALUMNES		P. A. S.					
		CENS	VOTS % PART.	CENS	VOTS % PART.	CENS	VOTS % PART.	CENS	VOTS % PART.				
SANTS-MONTJUÏC	EM BARKENO	19	19	100,00	261	59	22,61	56	53	94,64	5	5	100,00
	EM PAU VILA	17	17	100,00	210	47	22,38	120	107	89,17	-	-	-
	EM AVILLAR CHAVORROS (#)	-	-	-	-	-	-	-	-	-	-	-	-
	EM BOSC DE M. - FORESTIER	30	30	100,00	800	34	4,25	165	150	90,91	7	6	85,71
	EM TRES PINS	29	24	82,76	983	44 ₄	11,49	80	74	92,50	10	9	90,00
GRACIA	EM PATRONAT DOMENEC	18	18	100,00	331	89	26,89	71	71	100,00	18	18	100,00
	EM REINA VIOLANT	18	17	94,44	266	50	18,80	112	107	95,54	-	-	-
HORTA-GUINARDO	EM ARC IRIS	17	17	100,00	374	57	15,24	71	66	92,96	7	6	85,71
	EM TRAMUNTANA (#)	-	-	-	-	-	-	-	-	-	-	-	-
	EM PARC DEL GUINARDO	17	17	100,00	379	54	14,25	82	82	100,00	14	14	100,00
	EM ESCOLA DEL MAR	18	18	100,00	982	58	15,18	75	72	96,00	3	3	100,00
SANT ANDREU	EM TURO BLAU	14	12	85,71	241	77	31,95	21	18	85,71	7	7	100,00
	EM IGNASI IGLESIAS	13	13	100,00	317	61	19,24	26	26	100,00	4	4	100,00
SANT MARTI	EM CASAS	14	14	100,00	285	90	31,58	24	22	91,67	5	5	100,00
	TOTAL PRIMARIA (#) no han fet eleccions	224	216	96,43	4.229	720	17,03	903	848	93,91	80	77	96,25



BARCELONA *****		ELECCIONS CONSELLS ESCOLARS DE CENTRE (desembre 1992) ESCOLES MUNICIPALS DE SECUNDARIA										
DISTRICTES	ESCOLES	MESTRES I PROFESSORS		PARES		ALUMNES		P. A. S.				
		CENS	% PART.	CENS	% PART.	CENS	% PART.	CENS	% PART.			
CIUTAT VELLA	EMES EMAY	24	100,00	330	40	12,12	164	50	30,49	3	100,00	
	EMES NARCIS MONTURIOL	35	91,43	541	11	2,03	315	239	75,87	4	100,00	
L'EIXAMPLE	EMES LLUISA CURA	52	100,00	960	10	1,04	443	420	94,81	5	100,00	
SARRIA - S.G.	EMES SERRAT I BONASTRE	57	91,23	904	19	2,10	491	386	78,62	5	60,00	
	EMFP BONANOVA	12	100,00	452	1	0,22	226	185	81,86	3	100,00	
HORTA - GUINARDO	EMES FERRAN TALLADA	35	91,43	550	10	1,82	281	216	76,87	3	100,00	
SANT ANDREU	EMES JUAN DE LA CIERVA	24	91,67	370	69	18,65	207	200	96,62	5	100,00	
	EMES VAPOR DEL REC	13	100,00	-	-	-	90	85	94,44	1	100,00	
SANT MARTI	EMES JOAN MANUEL ZAFRA	52	92,31	710	22	3,10	410	215	52,44	5	60,00	
	TOTAL SECUNDARIA	304	287	94,41	4.817	182	3,78	2.627	1.996	75,98	34	30

ESCOLES MUNICIPALS DE PRIMARIA I SECUNDARIA

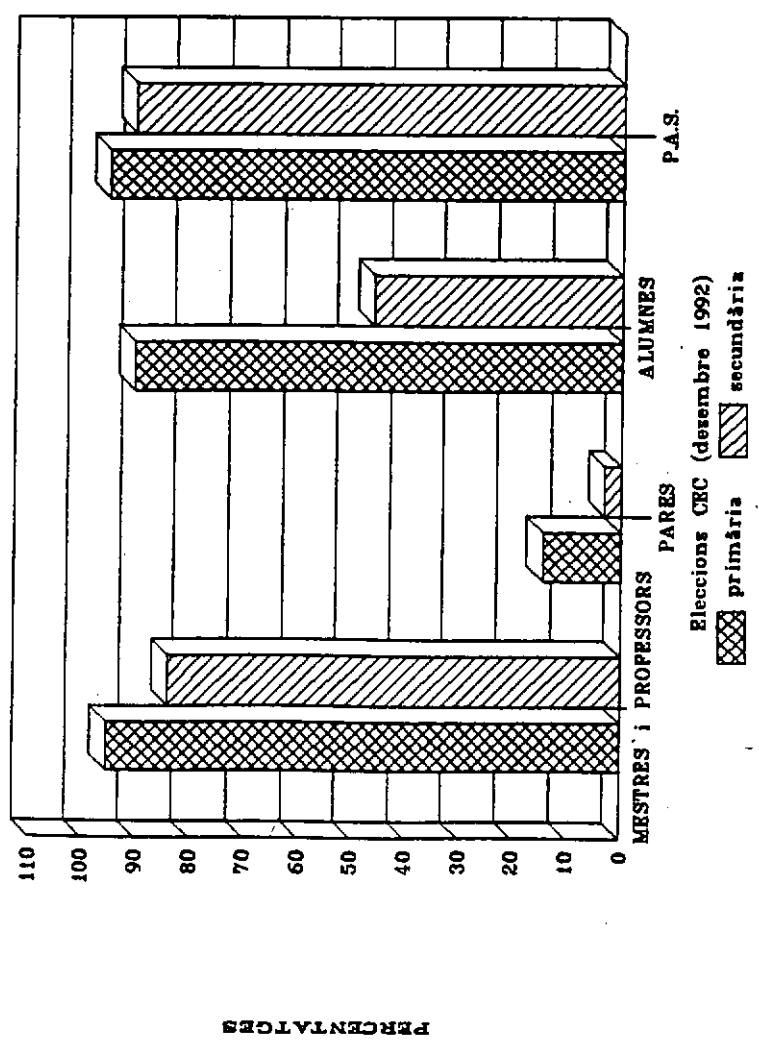
TOTAL BARCELONA	528	503	95,27	9.046	902	9,97	3.530	2.844	80,57	114	107	93,86
-----------------	-----	-----	-------	-------	-----	------	-------	-------	-------	-----	-----	-------

Centres de característiques especials no inclosos en el total

CIUTAT VELLA SANT MARTI	EA FRANCESC LAYRET	18	14	77,78	-	-	199	57	28,64	3	3	100,00
	EA LA PAU	6	6	100,00	-	-	327	126	38,53	5	4	80,00

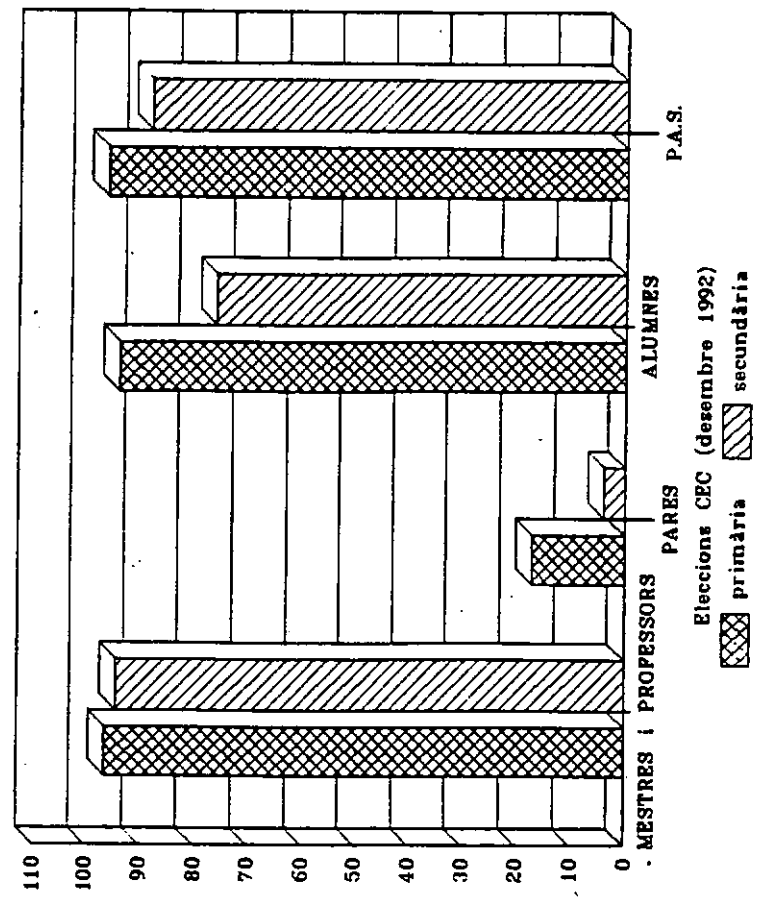
CENTRES DOCENTS PUBLICS

Generalitat i Municipals



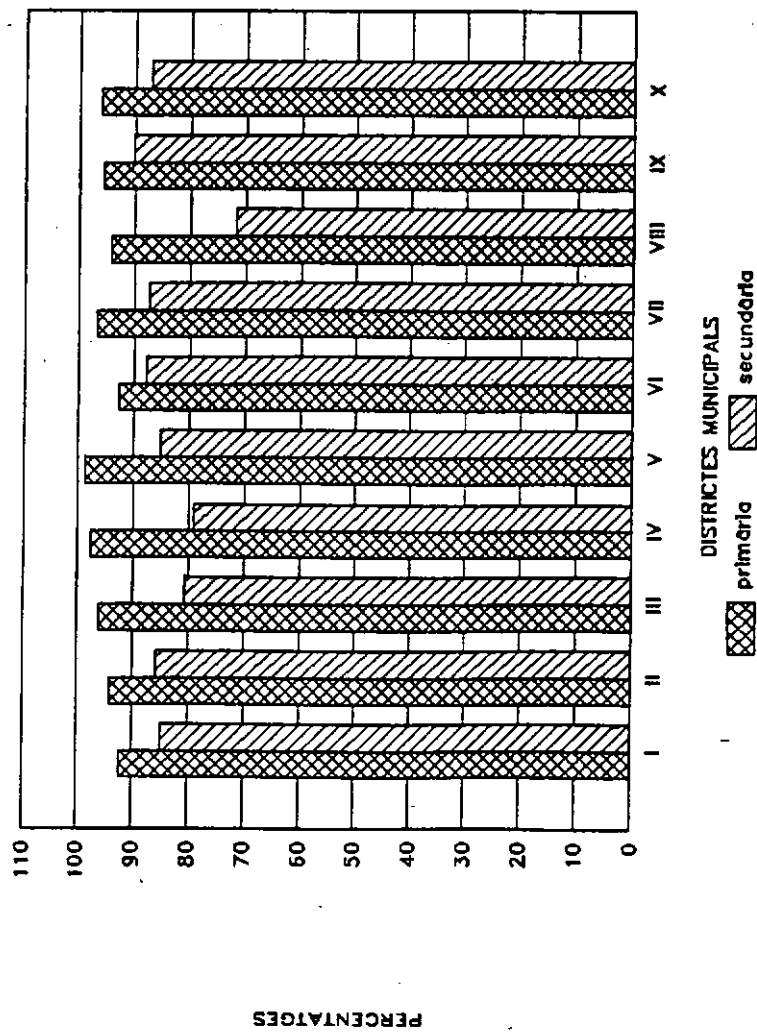
ESCOLES MUNICIPALS

Participació per sectors



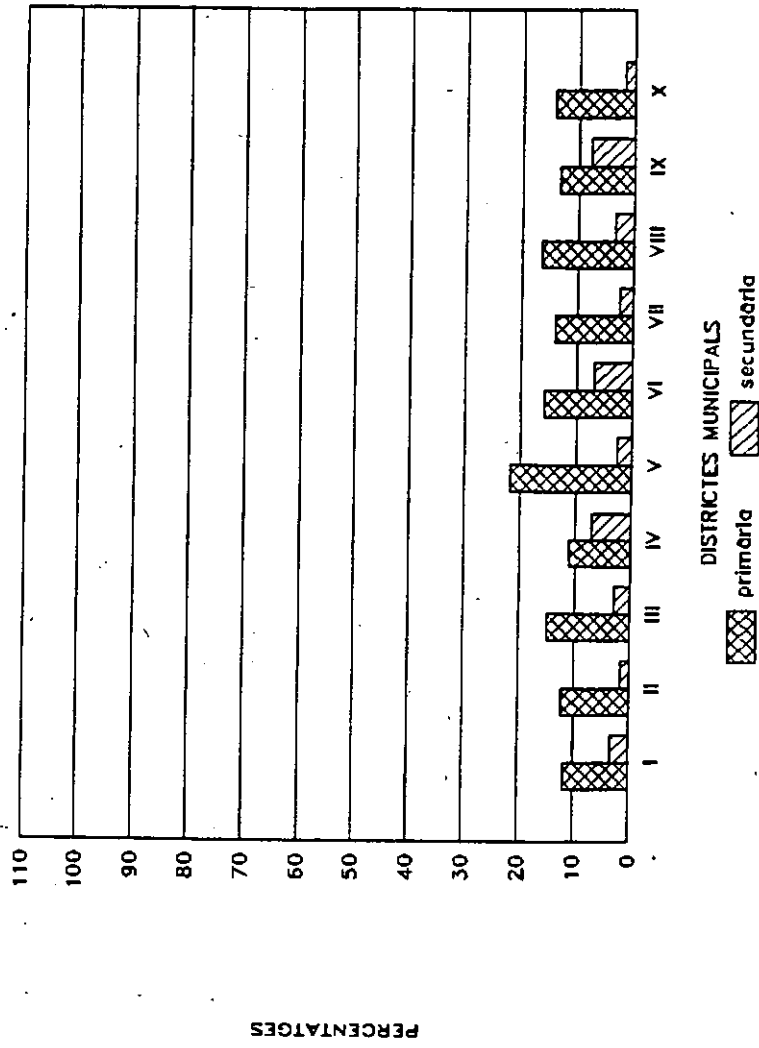
Participació dels MESTRES I PROFESSORS

Eleccions CEC (desembre 1992)



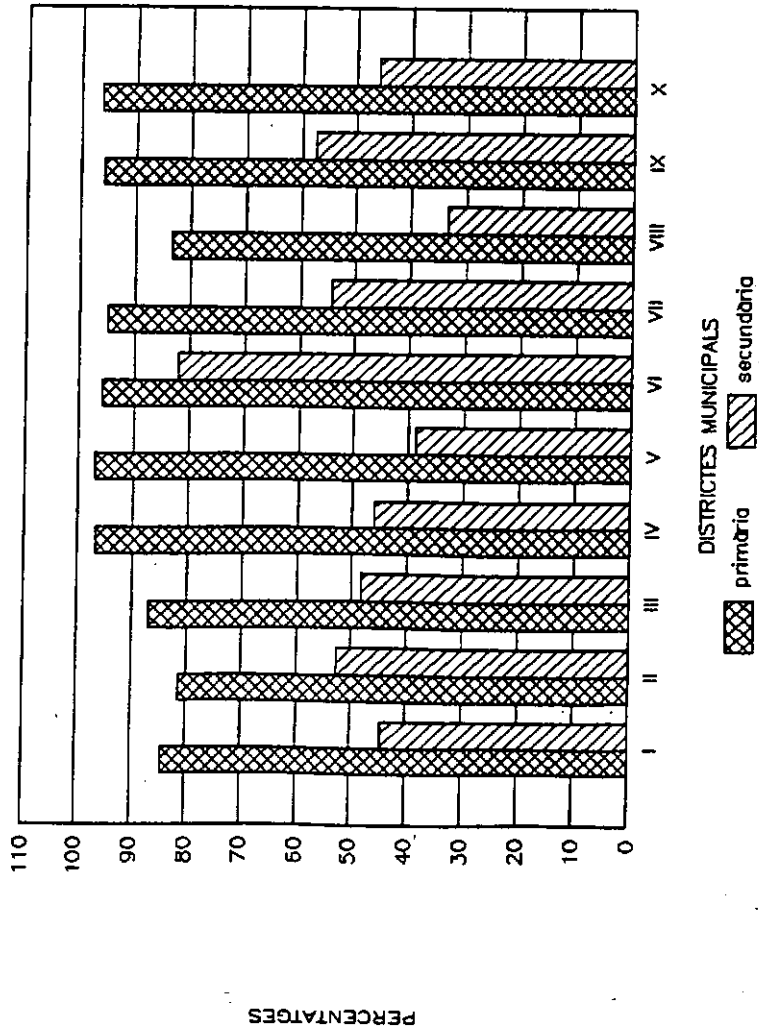
Participació dels PARES

Eleccions CEC (desembre 1992)

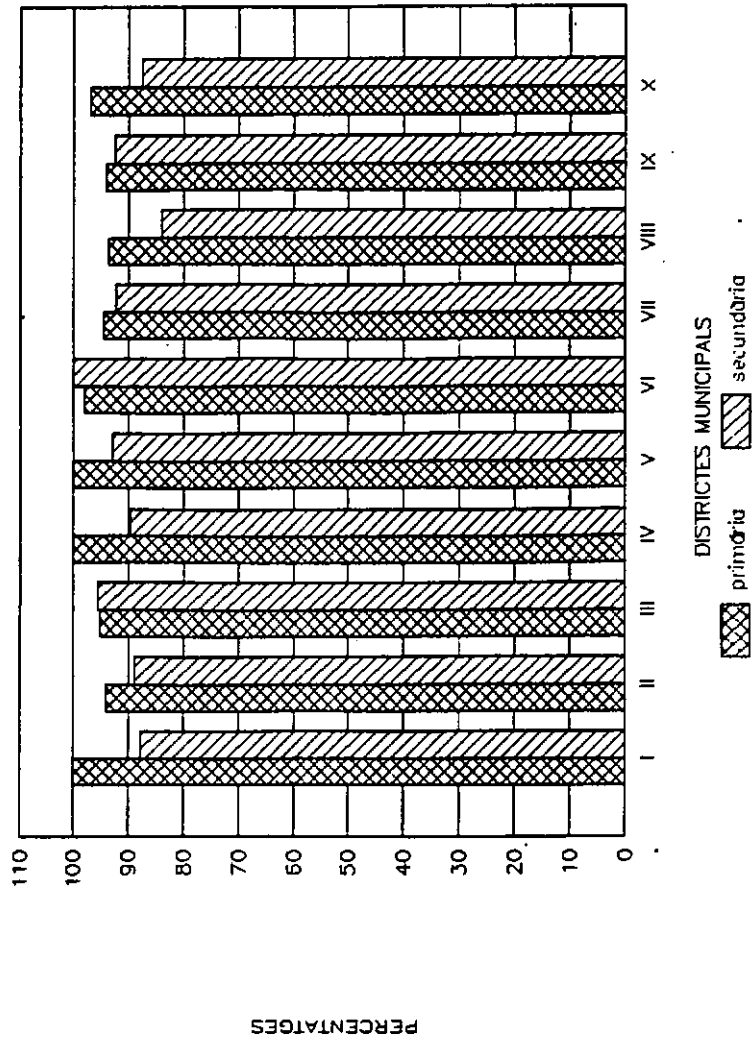




Participació dels ALUMNES Eleccions CEC (desembre 1992)



Participació del P.A.S. Eleccions CEC (desembre 1992)





**DADES ELECTORALS
PER DISTRICTES I ESCOLES**



28.01.93

ELECCIONS CONSELLS ESCOLARS DE CENTRE (desembre 1992)

	MESTRES i PROFESSORS		PARES		ALUMNES		PAS	
	CENS	VOTS % PART.	CENS	VOTS % PART.	CENS	VOTS % PART.	CENS	VOTS % PART.
CIUTAT VELLA								
CP ALEXANDRE GALI	25	22 88,00	645	86 13,33	138	124 89,86	1	1 100,00
CP ANGEL BAIXERAS	23	22 95,65	610	19 3,11	131	109 83,21	2	2 100,00
CP CASTELLA	14	12 85,71	255	36 14,12	51	43 84,31	4	4 100,00
CP CERVANTES	16	16 100,00	182	62 34,07	72	31 43,06	1	1 100,00
CP COLLASO I GIL	22	20 90,91	750	38 5,07	268	222 82,84	1	1 100,00
CP DRASSANES	14	14 100,00	170	23 13,53	48	41 85,42	2	1 50,00
CP LEPANT	14	13 92,86	344	44 12,79	69	69 100,00	1	1 100,00
CP MARE DE DEU DEL MAR	22	22 100,00	341	98 28,74	113	94 83,19	1	1 100,00
CP MARE DE DEU DEL PILAR	14	12 85,71	236	50 21,19	73	53 72,60	5	4 80,00
CP MILA I FONTANALS	31	29 93,55	541	51 9,43	157	151 96,18	1	1 100,00
CP PERE VILA	40	36 90,00	1.051	83 7,90	292	245 83,90	2	2 100,00
CP RUBEN DARIO	14	12 85,71	179	26 14,53	84	80 95,24	1	1 100,00
Total primària	249	230 92,37	5.304	616 11,61	1.496	1.262 84,36	22	20 90,91
EMES EMAV								
EMES NARCIS MONTURIOL	24	24 100,00	330	40 12,12	164	50 30,49	3	3 100,00
IB JOAN SALVAT PAPASSEIT	35	32 91,43	541	11 2,03	315	239 75,87	4	4 100,00
IB MILA I FONTANALS	23	20 86,96	375	17 4,53	222	58 26,13	5	5 100,00
IB VERDAGUER	51	44 86,27	1.324	42 3,17	699	325 46,49	10	9 90,00
	52	37 71,15	1.400	17 1,21	850	330 38,82	11	8 72,73
Total secundària	185	157 84,86	3.970	127 3,20	2.250	1.002 44,53	33	29 87,88

TOTAL DISTRICTE I	434	387 89,17	9.274	743 8,01	3.746	2.264 60,44	55	49 89,09

EA FRANCESC LAYRET	18	14 77,78	---	---	199	57 28,64	3	3 100,00
EOI ESC.OF.D'IDIOMES BARCELONA-I	94	72 76,60	---	---	3.447	204 5,92	18	12 66,67
EOI ESC.OF.D'IDIOMES BARCELONA-II	19	16 84,21	---	---	1.345	113 8,40	3	3 100,00

ELECCIONS CONSELLS ESCOLARS DE CENTRE (desembre 1992)

L'EIXAMPLE

	MESTRES I PROFESSORS		PARES		ALUMNES		P A S	
	CENS	VOTS % PART.	CENS	VOTS % PART.	CENS	VOTS % PART.	CENS	VOTS % PART.
CP CARLIT	8	8 100,00	503	64 12,72	80	77 96,25	6	6 100,00
CP DIPUTACIO	13	13 100,00	348	50 14,37	87	85 97,70	4	3 75,00
CP FRAUSSA	13	13 100,00	289	49 16,96	52	52 100,00	---	---
CP JOAN MIRO	25	23 92,00	857	174 20,30	59	59 100,00	1	1 100,00
CP MALLORCA	13	10 76,92	241	83 34,44	82	78 95,12	1	1 100,00
CP PURISSIMA CONCEPCIO	21	20 95,24	328	60 18,29	86	80 93,02	1	1 100,00
CP RAMON LLULL	38	38 100,00	1262	28 2,22	295	120 40,68	2	2 100,00
CP REIS CATOLICS	41	36 87,80	1285	96 7,47	271	268 98,89	1	1 100,00
CP ROURE-MALLORCA	14	14 100,00	306	54 17,65	54	49 90,74	1	1 100,00
Total primària	186	175 94,09	5.419	658 12,14	1.066	868 81,43	17	16 94,12
EMES LLUISA CURA	52	52 100,00	960	10 1,04	443	420 94,81	5	5 100,00
IB FORT PIUS	37	34 91,89	942	18 1,91	514	162 31,52	7	5 71,43
IB JAUME Balmes	62	41 66,13	2.268	28 1,23	1.107	425 38,39	11	10 90,91
IB MARAGALL	86	73 84,88	2.069	11 0,53	1.437	553 38,48	9	9 100,00
IB PARC DE L'ESCORNADOR	47	44 93,62	1.318	37 2,81	760	685 90,13	4	3 75,00
Total secundària	284	244 85,92	7.557	104 1,38	4.261	2.245 52,69	36	32 88,89
TOTAL DISTRICTE II	470	419 89,15	12.976	762 5,87	5.327	3.113 58,44	53	48 90,57
IPFP ESCOLA DEL TREBALL	218	183 83,94	4.520	40 0,88	3.085	250 8,10	29	22 75,86

29.01.93

SANTS-MONTJUIC
(Continuació)

	MESTRES i PROFESSORS	PARES		ALUMNES		P A S						
		CENS VOTS	% PART.	CENS VOTS	% PART.	CENS VOTS	% PART.	CENS VOTS	% PART.			
EXB LLUIS VIVES (#)	72	52	72,22	2.100	26	1,24	1.327	428	32,25	12	11	91,67
IB EMPERADOR CARLES	40	33	82,50	1.017	81	7,96	555	465	83,78	6	6	100,00
IB JOAN COROMINES	45	36	80,00	1.112	64	5,76	563	253	44,94	10	10	100,00
IPFP VERGE DE LA MERCE	123	105	85,37	2.546	12	0,47	1.609	814	50,59	17	16	94,12
Total secundària	280	226	80,71	6.775	183	2,70	4.054	1.960	48,35	45	43	95,56

TOTAL DISTRICTE III	720	649	90,14	15.654	1.505	9,61	6.680	4.242	63,50	127	121	95,28

(#) no han fet eleccions



ELECCIONS CONSELLS ESCOLARS DE CENTRE (desembre 1992)

	MESTRES i PROFESSORS			PARES			ALUMNES			P A S		
	CENS	VOTS	% PART.	CENS	VOTS	% PART.	CENS	VOTS	% PART.	CENS	VOTS	% PART.
LES CORTS												

CP AUSIAS MARCH	20	19	95,00	583	19	3,26	163	158	96,93	2	2	100,00
CP BARCELONA	23	22	95,65	767	76	9,91	166	160	96,39	2	2	100,00
CP DURAN I BAS	25	25	100,00	659	92	13,96	190	177	93,16	---	---	---
CP ITACA	19	18	94,74	515	103	20,00	89	85	95,51	1	1	100,00
CP LAVINIA	13	13	100,00	425	86	20,24	95	95	100,00	1	1	100,00
CP LES CORTS	25	25	100,00	810	39	4,81	162	161	99,38	1	1	100,00
Total primària	125	122	97,60	3.759	415	11,04	865	836	96,65	5	5	100,00
IB AUSIAS MARCH	57	45	78,95	1.602	24	1,50	801	382	47,69	10	8	80,00
IB JOAN BOSCA	49	37	75,51	1.200	97	8,08	645	338	52,40	12	11	91,67
IB SANT'S-LES CORTS	42	35	83,33	1.280	170	13,28	645	243	37,67	7	7	100,00
Total secundària	148	117	79,05	4.082	291	7,13	2.091	963	46,05	29	26	89,66
TOTAL DISTRICTE IV	273	239	87,55	7.841	706	9,00	2.956	1.799	60,86	34	31	91,18

ELECCIONS CONSELL ESCOLAR DE CENTRE (desembre 1992)

	MESTRES i PROFESSORS			PARES			ALUMNES			P A S		
	CENS	VOTS	% PART.	CENS	VOTS	% PART.	CENS	VOTS	% PART.	CENS	VOTS	% PART.
SARRIA-SANT GERVASI *****	31	31	100,00	767	97	12,64	108	108	100,00	1	1	100,00
CP COSTA I LLOBERA	30	29	96,67	731	298	40,76	146	145	99,00	2	2	100,00
CP DOLORS MONSERDA-SANTAPAU	15	15	100,00	305	63	20,65	195	184	94,00	1	1	100,00
CP ELS XIPRERS	14	14	100,00	332	39	12,00	72	69	95,00	2	2	100,00
CP NABI	18	18	100,00	393	144	36,64	111	105	94,50	3	3	100,00
CP ORLANDAI	27	27	100,00	650	56	8,60	156	152	97,00	1	1	100,00
CP REP. ARGENTINA-URUGUAY	26	25	96,15	312	59	18,91	121	118	98,00	1	1	100,00
Total primària	161	159	98,76	3.490	756	21,66	909	881	96,92	11	11	100,00
EAAOA LLOTJA	130	108	83,00	1.400	2	0,15	1700	270	16,00	10	10	100,00
EMES SERRAT I BONASTRE	57	52	91,22	904	19	2,10	491	386	78,61	5	3	60,00
EMFP BONANOVA	12	12	100,00	452	1	0,20	226	185	82,00	3	3	100,00
ExB COSTA I LLOBERA (#)	---	---	---	---	---	---	---	---	---	---	---	---
ExB REP. ARGENTINA-URUGUAY	17	16	94,00	206	22	11,00	212	189	89,00	3	3	100,00
IB MENENDEZ Y PELAYO	80	70	90,00	3.000	60	2,00	1600	980	62,00	10	10	100,00
IB MONTSERRAT	81	63	77,80	2.589	106	4,09	1475	198	13,42	11	10	90,90
Total secundària	377	321	85,15	8.551	210	2,46	5.704	2.208	38,71	42	39	92,86

 TOTAL DISTRICTE V 538 480 91,95 12.041 966 12,06 6.613 3.089 67,81 53 50 96,43

(#) no hi ha Consell Escolar



29.01.93

ELECCIONS CONSELL ESCOLAR DE CENTRE (desembre 1992)

GRACIA

	MESTRES I PROFESSORS			PARES			ALUMNES			P A S		
	CENS	VOTS	% PART.	CENS	VOTS	% PART.	CENS	VOTS	% PART.	CENS	VOTS	% PART.
CP BALDIRI REIXACH	16	16	100,00	356	63	17,70	100	87	87,00	1	1	100,00
CP JOSEP MARIA JUJOL	26	24	92,31	743	125	16,82	148	141	95,27	---	---	---
CP JOSEP MARIA SAGARRA	25	19	76,00	534	47	8,80	147	144	97,96	1	1	100,00
CP LA FARIGOLA DE VALLCARCA	13	13	100,00	364	54	14,84	90	83	92,22	4	4	100,00
CP LA SEDETA	13	13	100,00	412	87	21,12	87	84	96,55	1	1	100,00
CP MONTSENY	17	17	100,00	441	91	20,63	136	129	94,85	1	1	100,00
CP PAU CASALS II (Gràcia)	14	14	100,00	369	35	9,49	90	90	100,00	---	---	---
CP PERE POVEDA	23	19	82,61	619	63	10,18	153	151	98,69	6	5	83,33
CP RIUS I TAULET	23	22	95,65	509	33	6,48	156	149	95,51	2	2	100,00
CP SAGRADA FAMILIA (#)	---	---	---	---	---	---	---	---	---	---	---	---
CP SANT JOAN	11	8	72,73	280	17	6,07	73	66	90,41	4	4	100,00
CP TURO DEL CARGOL	15	15	100,00	385	131	34,03	100	100	100,00	12	12	100,00
EM PATRONAT DOMENEC	18	18	100,00	331	89	26,89	71	71	100,00	18	18	100,00
EM REINA VIOLANT	18	17	94,00	266	50	18,80	112	107	95,00	---	---	---
Total primària	232	215	92,67	5.609	885	15,78	1.463	1.402	95,83	50	49	98,00
ExB SAGRADA FAMILIA	16	16	100,00	485	16	3,30	---	---	---	2	2	100,00
IB LA SEDETA	29	24	82,80	663	63	9,50	369	303	82,11	5	5	100,00
IES LA SEDETA (VILLA DE GR.)	29	25	86,20	---	---	---	---	---	---	---	---	---
Total secundària	74	65	87,84	1.148	79	6,88	369	303	82,11	7	7	100,00
TOTAL DISTRICTE VI	306	280	91,50	6.757	964	14,27	1.832	1.705	93,07	57	56	98,25

(#) no han fet eleccions

ELECCIONS CONSELLS ESCOLARS DE CENTRE (desembre 1992)

HORTA-GUINARDO

MESTRES I PROFESSORS

PARES

ALUMNES

P A S

	CENS	VOTS	% PART.	CENS	VOTS	% PART.	CENS	VOTS	% PART.	CENS	VOTS	% PART.	CENS	VOTS	% PART.
CES ANNA G. DE MUNDET (#)	15	15	100,00	379	44	11,61	68	68	100,00	4	4	100,00	4	4	100,00
CP ANGELS GARRIGA	15	15	100,00	399	95	23,81	75	75	100,00	4	4	100,00	4	4	100,00
CP ARREL	15	14	93,33	384	113	29,43	78	78	100,00	17	17	100,00	17	17	100,00
CP BALOO	22	22	100,00	472	68	14,41	123	115	93,50	2	2	100,00	2	2	100,00
CP COVES D'EN CIMANY	25	21	84,00	692	28	4,05	181	166	91,71	10	10	100,00	10	10	100,00
CP EL CARMEL	25	25	100,00	371	55	14,82	102	99	97,06	4	4	100,00	4	4	100,00
CP ELS PINS	10	10	100,00	165	59	35,76	55	55	100,00	20	20	100,00	20	20	100,00
CP ENRIC BORRAS	15	15	100,00	380	61	16,05	51	51	100,00	1	1	100,00	1	1	100,00
CP ESTEL-GUINARDO	22	20	90,91	556	53	9,53	90	85	94,44	1	1	100,00	1	1	100,00
CP FONT D'EN FARGAS	15	14	93,33	122	35	28,69	108	105	97,22	1	1	100,00	1	1	100,00
CP FRANCISCO DE GOYA	14	14	100,00	402	68	16,92	74	74	100,00	---	---	---	---	---	---
CP GRAZIEL.LA	18	18	100,00	420	34	8,10	68	68	100,00	---	---	---	---	---	---
CP JOVELLANOS (#)	---	---	---	---	---	---	---	---	---	---	---	---	---	---	---
CP LA TEIXONERA	26	26	100,00	452	34	7,52	141	141	100,00	1	1	100,00	1	1	100,00
CP M. DE DEU DE MONTSERRAT	23	22	95,65	452	28	6,19	120	120	100,00	---	---	---	---	---	---
CP MARE NOSTRUM	24	24	100,00	546	64	11,72	131	121	92,37	14	14	100,00	14	14	100,00
CP MAS CASANOVAS	27	25	92,59	542	91	16,79	159	139	87,42	1	1	100,00	1	1	100,00
CP PAU CASALS	20	20	100,00	350	53	15,14	99	69	69,70	8	3	37,50	8	3	37,50
CP PIRINEU	17	17	100,00	279	18	6,45	88	88	100,00	1	1	100,00	1	1	100,00
CP PIT-ROIG	12	12	100,00	193	54	27,98	64	64	100,00	3	3	100,00	3	3	100,00
CP SARDÀ I SALVANY	13	11	84,62	248	17	6,85	65	53	81,54	4	3	75,00	4	3	75,00
CP TORRENT D'EN MELIS	28	28	100,00	923	113	12,24	153	149	97,39	2	2	100,00	2	2	100,00
CPEE FOLCH I CAMARASA	7	7	100,00	28	28	100,00	---	---	---	---	---	---	---	---	---
CPEE LLARS MUNDET (Ins.Ped.)	30	27	90,00	61	8	13,11	---	---	---	---	---	---	6	6	100,00
EM ARC IRIS	17	17	100,00	374	57	15,24	71	66	92,96	7	6	85,71	7	6	85,71
EM ESCOLA DEL MAR	18	18	100,00	382	58	15,18	75	72	96,00	3	3	100,00	3	3	100,00
EM PARC DEL GUINARDO	17	17	100,00	379	54	14,25	82	82	100,00	14	14	100,00	14	14	100,00
EM TRAMUNTANA (#)	---	---	---	---	---	---	---	---	---	---	---	---	---	---	---
Total primària	490	474	96,73	9.951	1.390	13,97	2.321	2.203	94,92	127	120	94,49	127	120	94,49

(#) no han fet eleccions



29.01.93

HORTA-GUINARDO
(continuació)

	MESTRES i PROFESSORS			PARES			ALUMNES			P A S		
	CENS	VOTS	% PART.	CENS	VOTS	% PART.	CENS	VOTS	% PART.	CENS	VOTS	% PART.
EMES FERRAN TALLADA	35	32	91,43	550	10	1,82	281	216	76,87	3	3	100,00
IB CARLES RIBA	48	48	100,00	1.086	10	0,92	623	388	62,28	10	10	100,00
IB LA GUINEUETA	47	40	85,11	1.247	28	2,25	680	238	35,00	8	8	100,00
IB NARCIS MONTURIOL	48	39	81,25	1.263	34	2,69	646	220	34,06	8	7	87,50
IB PRINCIPE DE GERONA	48	45	93,75	---	---	---	---	---	---	---	---	---
IES JUAN RAMON JIMENEZ	27	23	85,19	480	40	8,33	281	240	85,41	2	2	100,00
IFP PATRONAT RIBAS	71	58	81,69	1.218	8	0,66	630	205	32,54	9	9	100,00
IPFP VERGE DE MONTSERRAT	73	62	84,93	1.938	49	2,53	1.103	797	72,26	12	9	75,00
Total secundària	397	347	87,41	7.782	179	2,30	4.244	2.304	54,29	52	48	92,31
TOTAL DISTRICTE VII	887	821	92,56	17.733	1.569	8,85	6.565	4.507	68,65	179	168	93,85

(#) no han fet eleccions

ELECCIONS CONSELLS ESCOLARS DE CENTRE (desembre 1992)

	MESTRES I PROFESSORS			PARES			ALUMNES			P A S		
	CENS	VOTS	% PART.	CENS	VOTS	% PART.	CENS	VOTS	% PART.	CENS	VOTS	% PART.
NOU BARRIS *****												
CP AMADEU VIVES	16	16	100,00	271	52	19,19	58	53	91,38	1	1	100,00
CP CALDERON DE LA BARCA	19	19	100,00	506	59	11,66	134	130	97,01	1	1	100,00
CP CANIGO	5	4	80,00	56	5	8,93	63	29	46,03	3	3	100,00
CP CARDENAL CISNEROS	29	21	72,41	561	232	41,35	137	89	64,96	9	8	88,89
CP CIUTAT COMTAL	16	15	93,75	228	24	10,53	77	77	100,00	5	5	100,00
CP ELISENDA DE MONTCADA	31	31	100,00	694	25	3,60	155	150	96,77	2	2	100,00
CP EUGENI D'ORS	17	15	88,24	296	14	4,73	121	110	90,91	2	2	100,00
CP FELIPE II	16	16	100,00	257	16	6,23	99	90	90,91	4	4	100,00
CP FERRER I GUARDIA	26	26	100,00	437	47	10,76	110	102	92,73	8	8	100,00
CP FONT DELS EUCALIPTUS	15	12	80,00	145	19	13,10	68	57	83,82	1	1	100,00
CP FRANCESC FLOS I CALCAT	6	6	100,00	82	26	31,71	---	---	---	---	---	---
CP GAUDI	14	14	100,00	340	22	6,47	78	73	93,59	5	5	100,00
CP GUINEUETA	15	14	93,33	256	45	17,58	77	73	94,81	6	5	83,33
CP JOAN MARAGALL	11	11	100,00	242	45	18,60	70	67	95,71	2	2	100,00
CP MADRID	21	19	90,48	463	58	12,53	129	123	95,35	8	7	87,50
CP MERCE RODOREDA	27	27	100,00	745	77	10,34	154	144	93,51	8	8	100,00
CP MESTRE MORERA	19	19	100,00	400	32	8,00	106	106	100,00	---	---	---
CP MIO CID	19	18	94,74	182	29	15,93	100	92	92,00	5	4	80,00
CP PALMA DE MALLORCA	15	15	100,00	300	33	11,00	92	91	98,91	7	7	100,00
CP PLA DE FORNELLS	19	19	100,00	423	35	8,27	224	22	9,82	1	1	100,00
CP RAMIRO DE MAEZTU	13	13	100,00	162	32	19,75	67	50	74,63	6	4	66,67
CP ROGER DE FLOR (#)	---	---	---	---	---	---	---	---	---	---	---	---
CP SANT ANTONI MARIA CLARET	30	27	90,00	288	70	24,31	190	162	85,26	3	3	100,00
CP SANT JORDÍ	13	13	100,00	242	23	9,50	49	41	83,67	1	1	100,00
CP SANT JOSEP ORIOL	19	15	78,95	441	27	6,12	110	108	98,18	2	2	100,00
CP SANTIAGO RUSIÑOL	21	20	95,24	668	196	29,34	185	117	63,24	6	5	83,33
CP SPLAI	15	15	100,00	201	138	68,66	72	72	100,00	6	6	100,00
CP TIBIDABO (#)	---	---	---	---	---	---	---	---	---	---	---	---
CP EL TIMALER DEL BRUC	15	13	86,67	321	47	14,64	92	85	92,39	5	5	100,00
CP TOMAS MORO	21	21	100,00	413	165	39,95	115	115	100,00	---	---	---
CP TON I GUIDA	14	14	100,00	361	88	24,38	69	60	86,96	4	4	100,00
CP VÍCTOR CATALA	25	23	92,00	664	50	7,53	130	121	93,08	5	4	80,00
CPEE JOSEP PLA	8	8	100,00	80	38	47,50	---	---	---	2	2	100,00
CPEE SANT JOAN DE LA CREU	24	22	91,67	81	13	16,05	---	---	---	6	6	100,00
Total primària	574	541	94,25	10.806	1.782	16,49	3.131	2.609	83,33	124	116	93,55

(#) no han fet eleccions

NOU BARRIS (Continuació)	MESTRES I PROFESSORS		PARES		ALUMNES		P A S	
	CENS	VOTS % PART.	CENS	VOTS % PART.	CENS	VOTS % PART.	CENS	VOTS % PART.
EAAOA LLOTJA-II	18	16 88,89	---	---	---	---	2	2 100,00
EXB FLOS I CALCAT	16	16 100,00	316	16 5,06	180	89 49,44	---	---
EXB RAMIRO DE MÀEZTU	12	12 100,00	---	---	104	83 79,81	---	---
IB BARCELONA CONGRES	39	35 0,00	956	55 5,75	540	142 26,30	7	7 100,00
IB GALILEO GALILEI (#)	---	---	---	---	---	---	---	---
IB PABLO R. PICASSO	35	28 80,00	704	11 1,56	390	280 71,79	5	3 60,00
IB SANT ANDREU	55	44 80,00	1.859	27 1,45	994	200 20,12	10	10 100,00
IB VALLEMOSSA	43	35 81,40	1.292	50 3,87	646	122 18,89	7	7 100,00
IES JOSEP PLA	21	20 95,24	434	19 4,38	236	194 82,20	2	2 100,00
IES MERIDIANA (@)	---	---	---	---	---	---	---	---
IFP LA GUINEUETA	104	40 38,46	3.200	97 3,03	1.500	418 27,87	11	6 54,55
Total secundària	343	246 71,72	8.761	275 3,14	4.590	1.528 33,29	44	37 84,09

TOTAL DISTRICTE VIII	917	787 85,82	19.567	2.057 10,51	7.721	4.137 53,58	168	153 91,07

(#) no han fet eleccions

(@) no hi ha representant municipal

ELECCIONS CONSELL ESCOLAR DE CENTRE (desembre 1992)

	MESTRES i PROFESSORS			PARES			ALUMNES			P A S		
	CENS	VOTS	% PART.	CENS	VOTS	% PART.	CENS	VOTS	% PART.	CEN	VOTS	% PART.
SANT ANDREU												

CP BARO DE VIVER	17	17	100,00	242	29	11,98	65	65	100,00	7	7	100,00
CP BERNAT DE BOIL	23	20	86,96	---	---	---	107	87	81,31	1	1	100,00
CP CODOLA I GUALDO	8	8	100,00	---	---	---	70	67	95,71	---	---	---
CP DOCTOR FERRAN I CLUA	26	25	96,15	800	91	11,38	190	188	98,95	2	1	50,00
CP EL SAGRER	26	24	92,31	797	118	14,81	159	150	94,34	2	2	100,00
CP EMILI JUNCADELLA	13	13	100,00	412	43	10,44	107	104	97,20	1	1	100,00
CP JOAN XXIII	24	24	100,00	555	80	14,41	149	149	100,00	6	5	83,33
CP L'ESTEL	13	13	100,00	329	40	12,16	80	77	96,25	---	---	---
CP MESTRE GIBERT I CAMINS	27	27	100,00	760	84	11,05	202	199	98,51	2	2	100,00
CP POMPEU FABRA	16	16	100,00	410	24	5,85	259	246	94,98	1	1	100,00
CP PRINCEP DE VIANA -A	23	23	100,00	531	135	25,42	---	---	---	37	35	94,59
CP PRINCEP DE VIANA -B	25	25	100,00	624	53	8,49	---	---	---	37	35	94,59
CP RAMON BERENGUER III	16	16	100,00	267	20	7,49	94	94	100,00	5	4	80,00
CP RAMON Y CAJAL	14	14	100,00	231	52	22,51	65	55	84,62	4	4	100,00
CP SANT PERE NOLASC	37	30	81,08	846	65	7,68	244	238	97,54	2	2	100,00
EM IGNASI IGLESIAS	13	13	100,00	317	61	19,24	26	26	100,00	4	4	100,00
EM TURO BLAU	14	12	85,71	241	77	31,95	21	18	85,71	7	7	100,00
Total primària	335	320	95,52	7.362	972	13,20	1.838	1.763	95,92	118	111	94,07

29.01.93



	MESTRES i PROFESSORS		PARES		ALUMNES		P A S	
	CENS	VOTS % PART.	CENS	VOTS % PART.	CENS	VOTS % PART.	CENS	VOTS% PART.
EMES JUAN DE LA CIERVA	24	22 91,67	370	69 18,65	207	200 96,62	5	5 100,00
EMES VAPOR DEL REC	13	13 100,00	---	---	90	85 94,44	1	1 100,00
EXB PRINCEP DE VIANA -C	15	14 93,33	516	42 8,14	275	215 78,18	37	35 94,59
IB L'ALZINA	42	40 95,24	1.137	36 3,17	616	214 34,74	8	8 100,00
IES SANT ANDREU (TRINITAT)	31	25 80,65	863	84 9,73	438	343 78,31	3	3 100,00
IFP PINTORS I DECORADORS	36	29 80,56	810	44 5,43	438	231 52,74	5	3 60,00
IFP SANT ANDREU	29	27 93,10	231	7 3,03	431	153 35,50	6	6 100,00
IB PRINCEP DE VIANA (batxi)	17	17 100,00	459	55 11,98	254	139 54,72	2	1 50,00
Total secundària	207	187 90,34	4.386	337 7,68	2.749	1.580 57,48	67	62 92,54

542 507 93,54 11.748 1.309 11,14 4.587 3.343 72,88 185 173 93,51

TOTAL DISTRICTE IX

ELECCIONS CONSELL ESCOLAR DE CENTRE (desembre 1992)

	MESTRES i PROFESSORS			PARES			ALUMNES			P A S		
	CENS	VOTS	% PART.	CENS	VOTS	% PART.	CENS	VOTS	% PART.	CENS	VOTS	% PART.
SANT MARTI												

CP ANTONI BALMANYA	26	26	100,00	828	146	17,63	164	161	98,17	2	2	100,00
CP ANTONI BRUSI	29	29	100,00	555	69	12,43	125	120	96,00	4	4	100,00
CP BOGATELL	27	22	81,48	624	50	8,01	152	146	96,05	1	1	100,00
CP BRASIL	26	25	96,15	743	107	14,40	161	159	98,76	---	---	---
CP CATALONIA	23	23	100,00	683	165	24,16	157	154	98,09	1	1	100,00
CP CONCEPCIO ARENAL	21	20	95,24	387	37	9,56	109	105	96,33	5	5	100,00
CP DIEGO DE VELAZQUEZ	7	6	85,71	101	15	14,85	---	---	---	---	---	---
CP DOVELLA (#)	---	---	---	---	---	---	---	---	---	---	---	---
CP EDUARD MARQUINA	25	22	88,00	463	23	4,97	33	31	93,94	6	6	100,00
CP ELS HORTS DE VERNEDA	25	23	92,00	587	58	9,88	152	140	92,11	6	6	100,00
CP EMILIA PARDO BAZAN	26	26	100,00	351	36	10,26	159	151	94,97	2	2	100,00
CP GENERAL PRIM	25	24	96,00	728	123	16,90	137	127	92,70	1	1	100,00
CP JOAN ANTONI PARERA	25	24	96,00	535	64	11,96	131	126	96,18	6	6	100,00
CP JOAQUIM RUYRA	27	25	92,59	823	137	16,65	188	184	97,87	8	6	75,00
CP LA CAIXA	29	28	96,55	897	92	10,26	180	180	100,00	6	6	100,00
CP LA FARIGOLA DEL CIOT	26	26	100,00	735	123	16,73	161	158	98,14	2	2	100,00
CP LA PALMERA	25	25	100,00	700	101	14,43	164	150	91,46	10	10	100,00
CP LA PAU	21	21	100,00	382	36	9,42	---	---	---	1	1	100,00
CP LA VERNEDA (#)	6	6	100,00	---	---	---	---	---	---	---	---	---
CP LOPE DE VEGA	17	17	100,00	386	71	18,39	117	107	91,45	6	6	100,00
CP PIUS XII	20	20	100,00	612	67	10,95	153	146	95,42	1	1	100,00
CP PROVENÇALS	22	22	100,00	534	48	8,99	122	117	95,90	---	---	---
CP RAMON MENENDEZ PIDAL	26	23	88,46	840	87	10,36	130	125	96,15	7	7	100,00
CP SANT JOAN DE RIBERA	25	25	100,00	736	32	4,35	137	133	97,08	1	1	100,00
CP SANT JOSEP DE CALASSANÇ	20	19	95,00	432	37	8,56	158	154	97,47	4	4	100,00
CP TABOR	13	13	100,00	412	212	51,46	76	76	100,00	4	4	100,00
CP VIRREI AMAT	27	26	96,30	524	74	14,12	153	147	96,08	6	6	100,00
CPEE CONCHA ESPINA	18	17	94,44	108	13	12,04	---	---	---	6	5	83,33
EM CASAS	14	14	100,00	285	90	31,58	24	22	91,67	5	5	100,00
Total primària	621	597	96,14	14.991	2.113	14,10	3.243	3.119	96,18	101	98	97,03

(#) no han fet eleccions

	MESTRES i PROFESSORS			PARES			ALUMNES			P A S		
	CENS	VOTS	% PART.	CENS	VOTS	% PART.	CENS	VOTS	% PART.	CENS	VOTS	% PART.
EMES JOAN MANUEL ZAFRA	52	48	92,31	710	22	3,10	410	215	52,44	5	3	60,00
IB BARRI BESOS	41	24	58,54	1.056	48	4,55	596	376	63,09	8	7	87,50
IB BERNAT METGE	55	43	78,18	1.556	23	1,48	802	612	76,31	11	11	100,00
IB ICARIA	34	23	67,65	830	17	2,05	430	310	72,09	4	4	100,00
IB INFANTA ISABEL D'ARAGO	73	73	100,00	2.400	42	1,75	1.200	655	54,58	7	7	100,00
IB JOAN D'AUSTRIA	41	38	92,68	982	23	2,34	534	474	88,76	11	8	72,73
IB SANT JOSEP DE CALASSANÇ	75	62	82,67	1.516	13	0,86	1.530	166	10,85	13	13	100,00
IES SALVADOR SEGUI	60	55	91,67	680	4	0,59	720	283	39,31	6	6	100,00
IFP BARCELONA-BESOS	46	46	100,00	1.237	10	0,81	699	56	8,01	7	5	71,43
IFP POBLENOU	49	46	93,88	1.422	13	0,91	732	376	51,37	9	7	77,78
Total secundària	526	458	87,07	12.389	215	1,74	7.653	3.523	46,03	81	71	87,65

TOTAL DISTRICTE X	1.147	1.055	91,98	27.380	2.328	8,50	10.896	6.642	60,96	182	169	92,86

EA LA PAU	6	6	100,00	---	---	---	327	126	38,53	5	4	80,00

