

**ELECCIONS ALS
CONSELLS ESCOLARS
(convocatòria desembre 1998)**

Informe sobre la participació
als consells escolars dels
centres docents públics de la ciutat de Barcelona

febrer 1999



ÍNDEX

	Pàgina
Introducció	1
• Presentació	
• Dades bàsiques i generals	
• Comparació amb els resultats de participació del conjunt de Catalunya	
• Característiques dels nous consellers i conselleres	
Capítol 1. Resultats globals de les eleccions als consells escolars dels centres docents públics de la ciutat de Barcelona	
1.1 Àmbit d'estudi de l'Informe.....	5
1.2. Participació global a les eleccions de representants als consells escolars (per sectors i nivells de primària i secundària.....	8
1.3. Evolució de la participació segons sectors i nivells educatius de primària i secundària.....	10
1.4 Característiques dels candidats i candidates electes segons sexe i grau de continuïtat o de renovació com a representants als consells escolars (per nivells i sectors) a la ciutat de Barcelona	12
1.5 Comparació de les característiques, segons sexe i grau de renovació dels candidats i candidates, en relació a les eleccions de 1996.....	16
Capítol 2. Resultats de les eleccions als consells escolars dels centres docents públics per districtes municipals	
2.1. Grau de participació per districtes municipals (nivells de primària i secundària i sectors educatius.....	18
2.2. Característiques dels i de les representants elegides als centres docents públics de primària segons sexe i grau de renovació, per districtes municipals i per sectors.....	22
2.3. Característiques dels i de les representants elegides als centres docents públics de secundària, segons sexe i noves persones elegides, per districtes i sectors.....	26

Capítol 3. Resultat de les eleccions als consells escolars dels centres docents municipals	31
---	-----------

Annex 1

Resum de les dades de participació de cada districte

• Ciutat Vella	39
• L'Eixample	41
• Sants Montjuïc	43
• Les Corts	45
• Sarrià-Sant Gervasi	47
• Gràcia	49
• Horta-Guinardó	51
• Nou Barris	53
• Sant Andreu	55
• Sant Martí	57

Annex 2	59
----------------------	-----------

Resolució de 16 d'octubre de 1998

Annex 3	61
----------------------	-----------

Campanya municipal de suport a les eleccions als consells escolars

Annex 4	63
----------------------	-----------

BAN de l'Alcalde

Annex 5	65
----------------------	-----------

Comunicat del CEM

Capítol Introductori

Durant els dies compresos entre el 30 de novembre i el 4 de desembre de 1998 es van celebrar les eleccions per la renovació parcial dels consells escolars dels centres docents públics, segons la Resolució del 16 d'octubre de 1998 on, també, es regulaven les eleccions als consells escolars dels centres privats concertats.

Durant el procés electoral, tant des dels propis centres docents com des de les organitzacions i institucions educatives, es van celebrar diversos actes i es van portar a terme iniciatives per tal d'impulsar la participació el procés electoral.

Des de l'Ajuntament, a través de l'Institut Municipal d'Educació i de la Regidoria de la Joventut, es van organitzar diverses activitats i es va donar suport a d'altres.

El Consell de la Joventut, igual que en anteriors convocatòries, va impulsar una campanya d'informació i de divulgació dirigida als estudiants candidats i candidates .

El Consell Escolar Municipal conjuntament amb els consells escolars dels districtes, també va participar en la campanya col·laborant amb els organismes i institucions anteriors. Va donar informació i va ser un canal de difusió de documents que va trametre als centres docents. Entre aquests documents cal recordar el BAN de l'alcalde i el COMUNICAT del propi CEM.

També, des de la Secretaria del CEM, es va posar en marxa un servei telefònic d'atenció a la comunitat educativa.

El CEM va organitzar un Concert, per donar la benvinguda als nous consellers i conselleres, que es va celebrar el dia 16 de desembre al Saló de Cent de l'Ajuntament.

• Presentació

Aquest Informe presenta les dades i els resultats de les eleccions parcials als consells escolars dels centres docents públics celebrades a la primera setmana de desembre de 1998.

Anteriorment, al desembre de 1996, es van celebrar les eleccions als consells escolars dels centres docents públics per un període de 4 anys tal com estableix la normativa. Per tal de regularitzar el procés, i tenint en compte que tothom va iniciar la legislatura en el mateix moment, calia fer una renovació parcial dels membres dels consells escolars.

A partir d'aquesta renovació parcial tots els consellers i conselleres exerciran les seves funcions durant 4 anys tal com estableix la normativa.

Aquesta renovació parcial també ha afectat als centres docents privats concertats i això assegura que en les futures convocatòries hi haurà coincidència electoral en tots els centres sostinguts amb fons públics. Aquesta qüestió havia estat demanada des del Consell Escolar Municipal.

Les dades que presenta l'Informe han estat recollides per les representants i els representants municipals als consells escolars dels centres docents públics i per això han comptat amb la col·laboració de les presidències dels consells escolars. Aquesta font només permet disposar de la informació dels centres docents públics.

La informació que recull el document ha estat organitzada per nivells d'ensenyament i per sectors educatius: professorat, mares i pares, i alumnat.

Quant als nivells d'ensenyament s'han fet tres blocs: primària, secundària i altres ensenyament.

En l'apartat *altres ensenyaments* s'han inclòs les dades de 5 centres d'Educació Especial i de 12 centres que, bé per les seves dimensions (IPFP Escola del Treball i IPFP Verge de la Mercè); o degut a característiques específiques (ECR Bens Culturals, EV Castell de Sant Foix o les escoles de música entre d'altres) són difícilment homologables amb els altres centres.

En l'ensenyament primari hi ha un centre que no ha fet eleccions perquè fins fa poc temps es regia pel calendari del Ministeri. Això mateix a passat en un centre de secundària i tampoc s'han fet eleccions en un Institut que s'els ha reconegut l'excepcionalitat.

En quatre centres de secundària no s'han fet eleccions al sector de mares i pares; i en un altre Institut no ho ha fet el sector docent.

En un centre del bloc "altres ensenyaments" s'han impugnat les votacions del sector de l'alumnat.

L'especificitat del sector docent i l'organització com a professionals a través dels claustres fa que, en alguns centres, no hi hagi presentació prèvia de candidatures. Això és el que ha passat en un gran nombre de centres de primària i en alguns Instituts.

No hi ha dades del sector del Personal d'Administració i Serveis degut a que ,en general, només hi ha una persona representant d'aquest sector i ,si s'escau, caldrà fer la renovació després del mandat de 4 anys.

Aquest any tampoc figuren les escoles bressol ja que no tenen constituït el consell escolar i no s'han fet eleccions a les escoles d'adults que es regeixen per la normativa d'un altre Departament que no és el d'Ensenyament.

• Dades bàsiques i generals

Per renovar 1.292 (600 docents, 500 mares i pares i 200 estudiants) llocs dels consells escolars dels centres docents públics han anat a votar 43.342 persones del sector del professorat, de mares i pares i de l'alumnat, que totes elles formen part de la comunitat educativa.

Del total de votants la meitat, uns 22.000, han estat nois i noies dels Instituts, arriben prop dels 14.000 els pares i mares que han exercit el seu dret al vot i uns 6.000 professors i professores.

Tenint en compte la distribució i el volum de persones de cada sector el grau de participació és molt desigual.

Al sector del professorat hi ha una participació del 90% (a primària 94% i a secundària el 87%). Als altres ensenyaments la participació és més baixa 80%.

Al sector de l'alumnat (només a Instituts) el grau de participació ha superat el 57%.

Al sector de mares i pares la participació ha estat del 11% distribuït molt desigualment entre els centres de **primària** amb un 19% i els centres de **secundària** amb un 3%.

- **Comparació amb els resultats de participació del conjunt de Catalunya.**

Les xifres que es disposen pel conjunt de Catalunya, facilitades per la Secretària del Consell Escolar de Catalunya, donen resultats semblants als que es presenten en aquest Informe.

Els resultats de participació per a tot Catalunya han estat els següents:

En el sector del professorat de primària la participació ha estat del 94% i en els centres de secundària el 87%, xifres pràcticament iguals que a Barcelona-ciutat.

En el sector de les mares i pares de primària la participació, també és semblant, ha estat del 18% i a secundària del 4%. En el sector de l'alumnat hi ha una diferència de 3 punts i arriba al 60%

- **Característiques dels nous consellers i conselleres**

Respecte les persones incorporades en aquestes eleccions, hi ha al voltant de 350 pares i mares que s'han incorporat de nou als consells escolars i que representen el 80% del total.

Del sector de l'alumnat, hi ha al voltant de 150 estudiants que també accedeixen de nou als consells escolars dels Instituts i que representen més del 90% dels elegits.

El nombre de mares que s'han incorporat als consells escolars en aquestes eleccions és més de 300 i les estudiants noies són 104.

Capítol 1. Resultats globals de les eleccions als consells escolars dels centres docents públics de la ciutat de Barcelona.

1.1. Àmbit d'estudi de l'Informe

A. Nombre de consells escolars dels centres docents públics que han fet eleccions.

D'un total de **248** consells escolars de centres docents públics han fet eleccions en **245** centres sigui en tots els sectors educatius previstos per la normativa o en algun d'ells.

Segons nivells d'ensenyament s'han celebrat eleccions en **156** centres de primària i en **74** centres de secundària en tots o en algun sector educatiu. Hi ha un centre de primària i un de secundària que han estat recentment traspassats a la Generalitat i que encara no s'han adaptat a la normativa establerta. Un altre centre de secundària tampoc ha fet eleccions.

Els **17** centres englobats en l'apartat *altres ensenyaments* són centres difícilment homologables amb els centres de primària i secundària degut a les seves característiques per l'especificitat del tipus d'ensenyament o de dimensions del centre.

Quadre 1 Nombre de consells escolars de centres docents públics

	Nombre de CEC	CEC que han fet eleccions	
		(en algun sector)	%
PRIMÀRIA (P)	157	156	99%
SECUNDÀRIA (S)	74	72	97%
TOTAL P+S	231	228	99%
ALTRES ENSENYAMENTS(*)	17	17	100%
TOTAL CENTRES	248	245	99%

(*) S'inclouen en aquest apartat: els següents centres

E. OF. IDIOMES II
CON. SUP. DE MÚSICA
EM SANT ANDREU
EM CASA DELS NENS
IPFP VERGE DE LA MERCÈ
IPFP ESCOLA DEL TREBALL
ECR BENS CULTURALS
EAO MASSANA
EAO LLOTJA
ESCOLA D'ARTS DEIÀ
FP SANITÀRIA BONANOVA
ESC. VIVER CASTELL DE ST. FOIX
EE FOLCH I CAMARASA
EE JOSEP PLA
EE SAN JUAN DE LA CRUZ
EE SPCOP. LLARS MUNDET
EE CONXA ESPINA

B. Llocs que s'havien de renovar i nombre de candidatures per sectors.

D'un total de **1.292** llocs a renovar, pel conjunt dels sectors, s'han presentat **1.902** persones. La relació places a renovar i candidatures és molt diferent segons sector (veure Quadres 2 i 3 p, pàg. 7).

El procediment utilitzat a la pràctica pel sector del **professorat** és molt específic i, en alguns casos, no hi ha unes candidatures formals sinó que la presència dels representants d'aquest sector als consells escolars es fa per acord i consens dels claustres. Això explica que hi hagi menys candidatures que llocs a renovar.

En el **sector de mares i pares** tant dels centres d'ensenyament primari com dels Instituts el nombre de candidatures és el doble que places a renovar. En el sector de l'**alumnat de secundària** per cada plaça a renovar hi ha dues candidatures i mitja.

Al sector dels representants del **Personal d'Administració i Serveis**, pràcticament, no hi ha hagut renovació perquè, en general, només hi ha una persona, que haurà de renovar l'any 2000, després de quatre anys a partir de 1996, tal com estableix la normativa actual. Per això en aquest Informe no s'inclouen dades d'aquest sector.

Quadre 2 Llocs que es renoven

		LLOCS QUE ES RENOVEN			
		PRIMÀRIA	SECUNDÀRIA	ALTRES ENSENY.	TOTALS
DOCENTS		356	221	51	628
MARES I PARES		334	111	24	469
ALUMNAT			166	29	195
TOTALS		690	498	104	1.292

Quadre 3 Candidatures presentades

		CANDIDATURES PRESENTADES			
		PRIMÀRIA	SECUNDÀRIA	ALTRES ENSENY.	TOTALS
DOCENTS		257	233	77	567
MARES I PARES		615	212	40	867
ALUMNAT			425	43	468
TOTALS		872	870	160	1.902

1.2. Participació global a les eleccions de representants als consells escolars (per sectors i nivells de primària i secundària) a la ciutat de Barcelona

El percentatge de participació, pel conjunt de la ciutat, és molt desigual segons sector i nivell d'ensenyament (veure Quadre 4, pàg. 9)

⇒ Sector docent

La participació del sector docent en el seu conjunt ha estat del **90%**. A **Primària** aquest percentatge arriba al **94%** i a **Secundària** és del **87%**.

⇒ Sector mares i pares

La participació global és del **11%** amb una diferència significativa entre els nivells de **Primària** que quasi arriba al **20%** i a **Secundària** en que la participació de mares i pares continua molt baixa (**3%**).

⇒ Sector alumnat

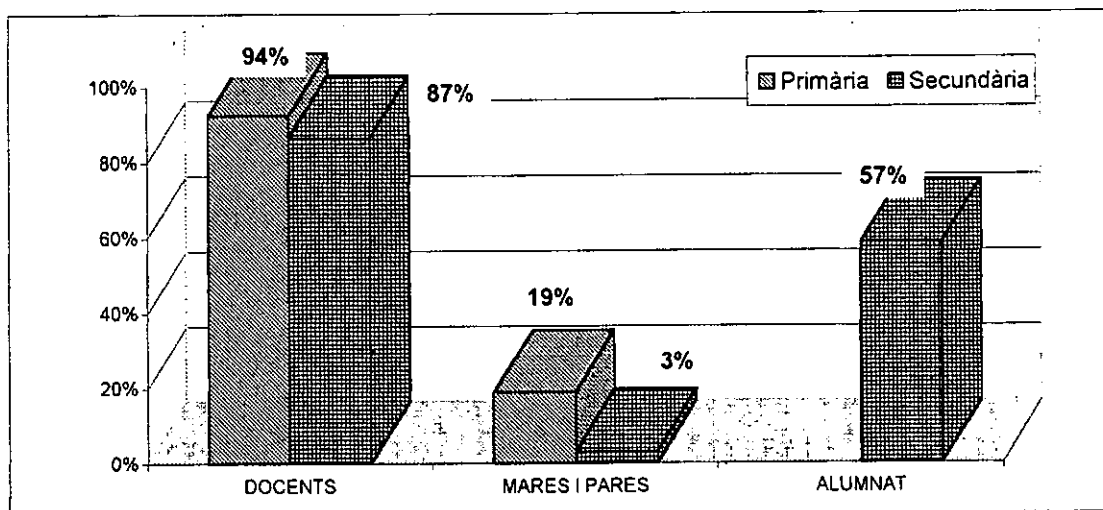
En aquestes eleccions la participació de l'alumnat ha estat del **57%**. Segons la normativa vigent la representació de l'alumnat als consells escolars només es contempla en l'ensenyament secundari.

Quadre 4

Cens, vots i grau de participació de cada sector, per nivells educatius

	PRIMÀRIA			SECUNDÀRIA			PRIMÀRIA+SECUNDÀRIA		
	CENS	VOTS	% Part.	CENS	VOTS	% Part.	CENS	VOTS	% Part.
DOCENTS	2.953	2.773	94%	3.318	2.887	87%	6.271	5.660	90%
MARES I PARES	62.445	11.692	19%	61.768	1.881	3%	124.213	13.573	11%
ALUMNAT				37.505	21.485	57%	37.505	21.485	57%

Índex de participació de cada sector, per nivells educatius



	ALTRES ENSENYAMENTS		
	CENS	VOTS	% Part.
DOCENTS	904	718	79%
MARES I PARES	6.986	189	3%
ALUMNAT	11.615	1.717	15%
TOTAL	19.505	2.624	13%

1.3. Evolució de la participació segons sectors i nivells educatius de primària i secundària.

La participació a les eleccions per representants als consells escolars dels centres docents públics, ha experimentat petites variacions en relació a les eleccions anteriors. L'any 1996 les eleccions van tenir caràcter general i es renovaren el 100% dels membres dels consells escolars. Aquest any només s'han renovat la meitat dels llocs, tal com estableix la normativa.

(Veure Quadre 5, pàg. 11)

⇒ Sector docent:

La participació d'aquest sector en els centres d'ensenyament **primari** s'ha mantingut per damunt del **90%** però ha retrocedit 3 punts respecte de les eleccions anteriors.. El percentatge de participació supera el de **1990** passant del **91%** al **94%** actual.

A l'ensenyament **secundari** la participació es manté en una xifra semblant a les darreres eleccions, el **87%**, i superior als anys anteriors.

⇒ Sector mares i pares

La participació de les mares i dels pares, té un comportament molt diferent segons els nivells d'ensenyament.

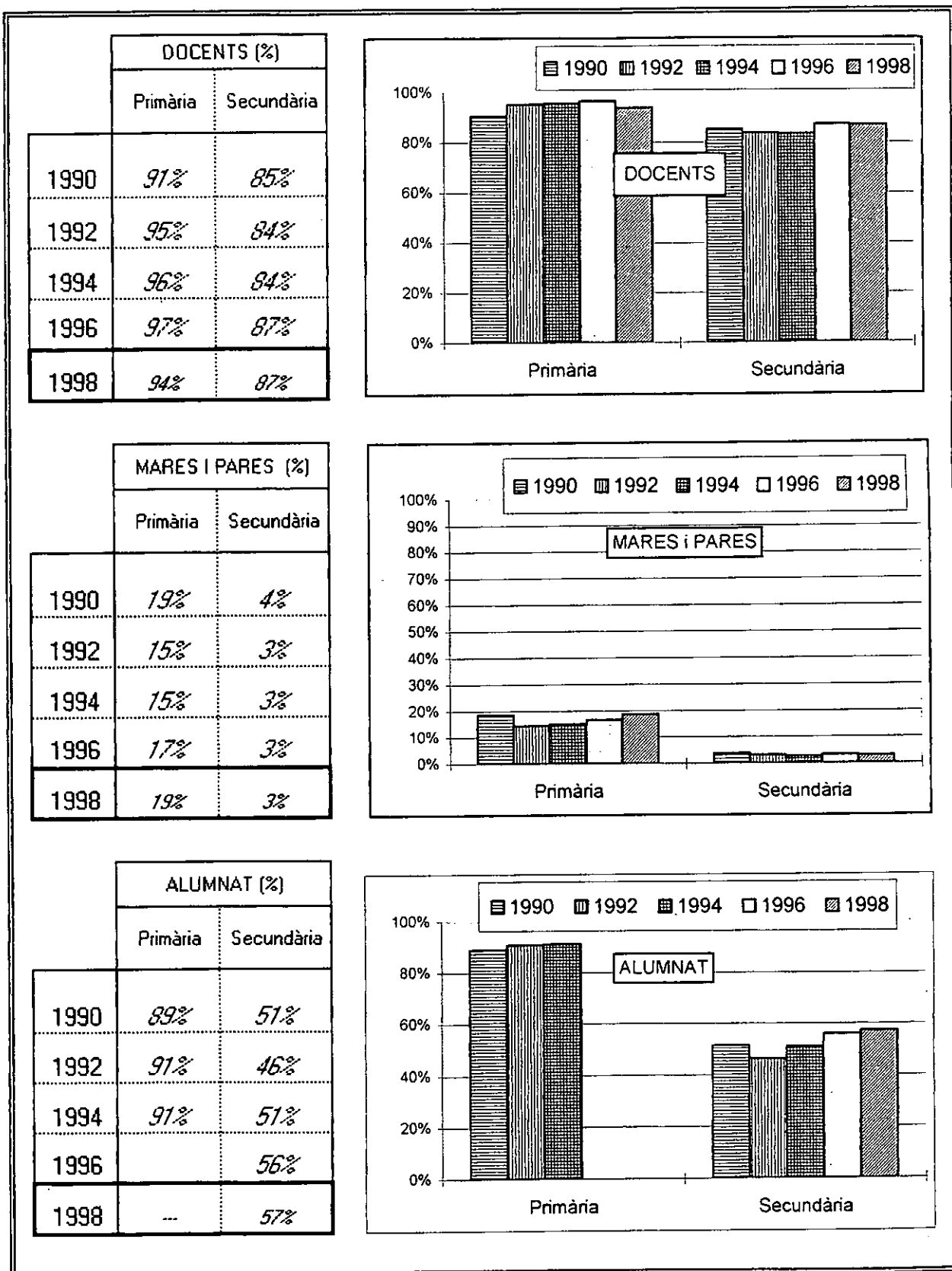
A **Primària** la participació ha anat augmentant i quasi arriba al **20%**, que representa 2 punts més respecte a les eleccions de 1996 i recupera la participació a les eleccions de 1990.

En els centres docents de **Secundària** la taxa de participació és manté en una xifra molt baixa, al voltant del **3%**

⇒ Sector alumnat

La participació de l'alumnat de **Secundària (57%)** ha tingut una tendència a l'alça i aquest any és la més alta des de 1990. Excepte l'any 1992, en totes les eleccions s'ha superat la xifra d'un **50%** de participació.

Quadre 5 Evolució de la participació, de cada sector, en la renovació dels CEC dels centres docents públics de BCN-ciutat



1.4. Característiques dels candidats i candidates electes, segons sexe i grau de continuïtat o de renovació, com a representants als consells escolars (per nivells i sectors) a la ciutat de Barcelona.

Pel conjunt de tots els sectors dels candidats i candidates elegides, el **80%** són dones en els centres d'ensenyament primari i el **59%** als centres d'ensenyament secundari.

Quant el grau de continuïtat de les persones elegides la xifra és semblant en els dos nivells d'ensenyament de **primària** i **secundària 25%** i **24%** respectivament.

Per sectors educatius i per nivells d'ensenyament el resultat és el següent:
(Veure Quadres 6 i 7, pàg. 14 i 15)

• En relació a la variable sexe

⇒ Sector docent:

A l'ensenyament **primari** el percentatge de professores que han estat elegides és del **88%**. A l'ensenyament **secundari** la distribució és més equilibrada amb un **54%** de professores.

⇒ Sector mares i pares:

En aquest sector el **73%** de persones electes als consells escolars de **Primària** són dones i en l'ensenyament **secundari** aquesta xifra és del **64%**

⇒ Sector alumnat:

El percentatge de noies elegides és del **63%** que representa una presència superior a la d'alumnes matriculades en aquest nivell educatiu.

- Segons grau de renovació

⇒ **Sector docent:**

A **Primària** hi ha un **75%** del professorat que és elegit de nou i a **Secundària** hi ha una major continuïtat, el professorat nou als consells escolars és del **61%**.

⇒ **Sector mares i pares:**

En aquest sector la renovació de les persones als consells escolars de **primària** és semblant a la dels docents, el **74%**. A **secundària** el **83%** són pares o mares elegides de nou.

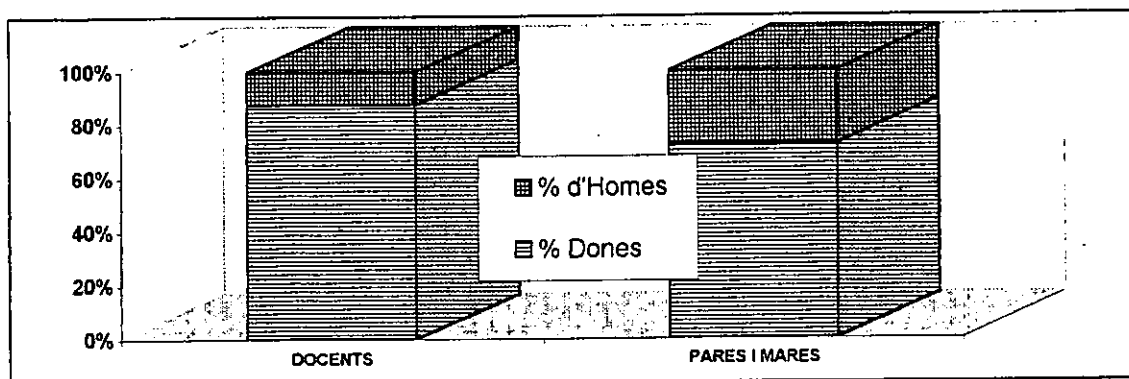
⇒ **Sector alumnat:**

La renovació de l'alumnat és pràcticament total i arriba al **93%**.


Quadre 6 Candidats i candidates elegides als consells escolars dels centres docents públics de Primària (eleccions 1998)

PRIMÀRIA	TOTAL	DONES	HOMES	% Dones	REELEGITS	NOUS	% de Nous
DOCENTS	356	312	44	88%	90	266	75%
PARES I MARES	332	241	91	73%	85	247	74%
TOTALS	688	553	135	80%	175	513	75%

Distribució, segons el sexe, dels candidats i candidates elegits als CEC dels centres docents de Primària.



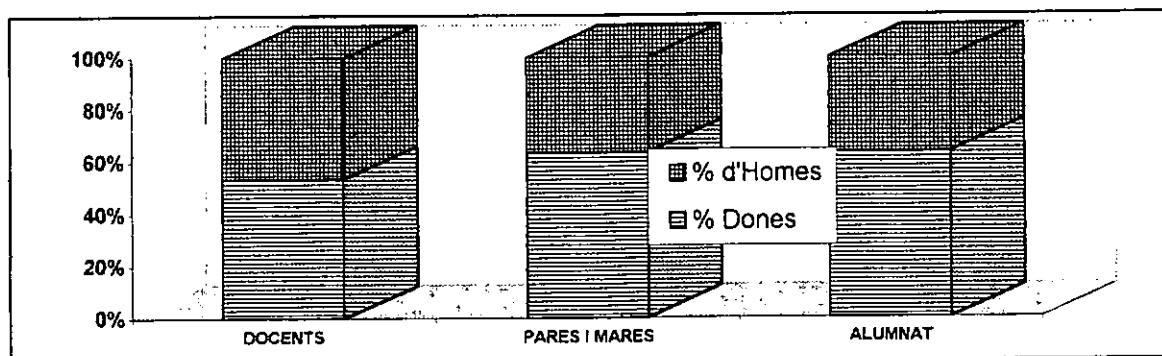
Distribució, segons la continuïtat, dels candidats i candidates elegits als CEC dels centres docents de Primària.



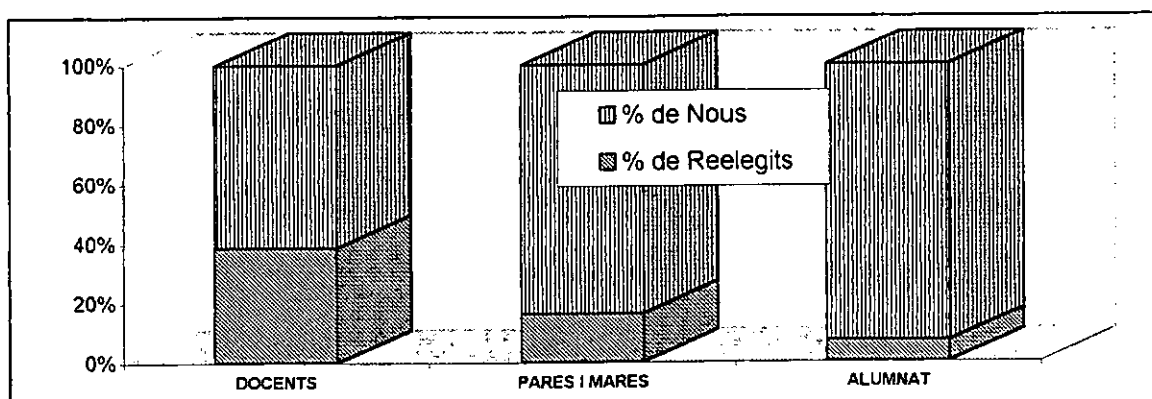
Quadre 7 Candidats i candidates elegides als consells escolars dels centres docents públics de Secundària (eleccions 1998)

SECUNDÀRIA	TOTAL	DONES	HOMES	% Dones	REELEGITS	NOUS	% de Nous
DOCENTS	224	120	104	54%	87	137	61%
PARES I MARES	109	70	39	64%	19	90	83%
ALUMNAT	165	104	61	63%	12	153	93%
TOTALS	498	294	204	59%	118	380	76%

Distribució, segons el sexe, dels candidats i candidates elegides als CEC dels centres docents de Secundària.



Distribució, segons la continuïtat, dels candidats i candidates elegides als CEC dels centres docents de Secundària.



1.5. Comparació de les característiques, segons sexe i grau de renovació, dels candidats i candidates en relació a les eleccions de 1996.

(Veure Quadre 8, pàg. 17)

- En relació a la variable sexe

⇒ **Sector docent:**

La presència de professores electes s'ha mantingut alta i en percentatges semblants en el sector del professorat a nivell de **Primària** (s'ha passat del **86%** al **88%**) i s'ha incrementat en quatre punts a **Secundària** (s'ha passat del **50%** al **54%**).

⇒ **Sector mares i pares:**

Al sector de mares i pares ha augmentat el nombre de mares electes al nivell de l'ensenyament primari passant del **67%** al **73%**. A l'ensenyament secundari el percentatge es manté (**65%** i **64%** respectivament).

⇒ **Sector alumnat:**

Al sector de l'alumnat ha augmentat substancialment el percentatge de noies electes en relació a 1996 que era del **52%** i ha passat al **63%**.

- En relació al grau de renovació de les persones electes

⇒ **Sector docent:**

Al sector del professorat el canvi substancial es produeix a **Primària** on es passa del **56%** al **75%** de persones noves en els consells escolars. A **Secundària** el percentatge és pràcticament el mateix (**57%** i **61%**).

⇒ **Sector mares i pares:**

Al sector de mares i pares es produeixen modificacions importants, a l'ensenyament primari s'ha passat del 62% al 74% i al nivell de secundari el grau de renovació de les persones és del 83% i a 1996 era del 67%.

⇒ **Sector alumnat:**

Respecte a l'alumnat el grau de renovació continua molt alt i s'ha incrementat en relació a 1996 que era del 86% i ha passat al 93%.

Quadre 8 Comparació de les característiques de les candidates i els candidats elegits als consells escolars dels centres docents públics, amb les eleccions de 1996

Percentatges de <u>dones</u> elegides a les convocatòries de 1996 i de 1998						
	DOCENTS		MARES I PARES		ALUMNAT	
	Primària	Secundària	Primària	Secundària	Primària	Secundària
1996	86%	50%	67%	65%		52%
1998	88%	54%	73%	64%		63%

Percentatges del <u>grau de renovació</u> dels electes a les convocatòries de 1996 i de 1998						
	DOCENTS		MARES I PARES		ALUMNAT	
	Primària	Secundària	Primària	Secundària	Primària	Secundària
1996	56%	57%	62%	67%		86%
1998	75%	61%	74%	83%		93%

Capítol 2. Resultats de les eleccions als consells escolars dels centres docents públics per districtes municipals

2.1. Grau de participació per districtes municipals (nivells de primària i secundària i sectors educatius).

(Veure Quadres 9 i 10, pàg. 20 i 21)

⇒ Sector docent

La participació d'aquest sector és molt semblant a tots els districtes, especialment, als centres docents de **Primària** on sempre és superior al **90%**. Tampoc hi ha diferències significatives entre centres a l'interior de cada districte

En els centres docents de **secundària**, la participació també és força homogènia. Al districte on hi ha més alta participació ha estat a **Gràcia** amb un **97%** i la més baixa amb un **83%** al districte **d'Horta Guinardó**. Hi ha 5 districtes en que el percentatge és superior a la mitjana de la ciutat que és el **87%**. Aquests districtes són: **Sants-Montjuïc**, **Les Corts**, **Gràcia**, **Nou Barris**, **Sant Andreu**; a la resta la participació és una mica inferior a la mitjana de la ciutat.

⇒ Sector de mares i pares

La participació mitjana de la ciutat del sector de pares i mares en els centres docents de **primària** ha estat del **19%**. la participació més alta s'ha produït en el districte de **Sarrià-Sant Gervasi** amb un **43%**.

Per damunt de la mitjana es troben els districtes **d'Horta-Guinardó (21%)** i **Sants-Montjuïc (20%)**. La resta dona els següents resultats: **Gràcia i Sant Andreu (18%)**, i **L'Eixample i Les Corts (17%)**, **Sant Martí (16%)**, **Nou Barris (15%)** i **Ciutat Vella (14%)**

A l'interior de cada districte hi ha diferències significatives respecte a la participació en els diversos centres. El grau de dispersió és força alt.

La participació del sector de mares i pares a les eleccions als consells escolars dels centres d'ensenyament **secundari** ha estat força baixa i la xifra és semblant en tots els districtes. La mitjana de la ciutat ha estat del **3%**.

El districte on hi hagut una participació més alta és **Gràcia** amb un **6%**; els districtes es mouen entre un **4%** i un **2%**.

⇒ **Sector alumnat.**

La mitjana de participació pel conjunt de la ciutat ha estat el **57%**.

La participació en aquest sector ha estat molt alta al districte de **Gràcia** amb un **77%**.


Superen la mitjana els districtes següents: **Gràcia (77%)**, **Sant Andreu (71%)**, **Sants-Montjuïc (68%)**, **Les Corts (61%)**, i **Sant Martí (60%)**.

La resta de districtes superen el **50%** **L'Eixample (56%)**, **Nou Barris (55%)**, **Horta-Guinardó (52%)** **Ciutat Vella (51%)**, excepte, **Sarrià-Sant Gervasi (37%)**.

Quadre 9 Dades de participació a les eleccions per la renovació dels consells escolars dels centres docents públics (desembre 1998)
(Per districtes municipals i nivells educatius)

	PRIMÀRIA					CEC que han fet eleccions	SECUNDÀRIA									
	MARES-PARES		DOCENTS		CEC que han fet eleccions		MARES-PARES		DOCENTS		CEC que han fet eleccions					
	CENS	vots particip. %	CENS	vots particip. %			CENS	vots particip. %	CENS	vots particip. %						
CIUTAT VELLA	3.569	482	14%	215	202	94%	11	247	212	86%	3.103	84	3%	2.875	1.460	51%
LEIXAMPLE	5.571	973	17%	224	209	93%	9	290	246	85%	6.225	155	2%	3.553	1.997	56%
SANTS-MONTJUÏC	7.833	1.580	20%	395	361	91%	23	304	267	88%	5.531	215	4%	3.381	2.310	68%
LES CORTS	3.344	571	17%	149	142	95%	7	148	138	93%	3.567	89	2%	2.032	1.241	61%
SARRIÀ-S. GERVASI	2.804	1.218	43%	114	111	97%	6	311	268	86%	6.344	243	4%	3.438	1.282	37%
GRÀCIA	4.949	903	18%	222	213	96%	13	111	108	97%	2.179	122	6%	1.273	986	77%
HORTA GUINARDÓ(*)	8.291	1.753	21%	398	369	93%	22	484	402	83%	8.729	171	2%	4.916	2.558	52%
NOU BARRIS (*)	7.009	1.031	15%	388	371	96%	23	515	470	91%	8.076	243	3%	5.604	3.063	55%
SANT ANDREU	7.123	1.317	18%	319	300	94%	16	261	232	89%	5.060	154	3%	2.885	2.052	71%
SANT MARTÍ	11.952	1.864	16%	529	495	94%	26	647	544	84%	12.954	405	3%	7.548	4.536	60%
GLOBAL BCN	62.445	11.692	19%	2.953	2.773	94%	156	3318	2887	87%	61.766	1.881	3%	37.505	21.485	57%

Quadre 10 Grau de participació de cada sector, per districtes municipals i nivells educatius, a les eleccions per a la renovació dels consells escolars (desembre 98)



2.2. Característiques dels i de les representants elegides als centres docents públics de Primària segons sexe i grau de renovació, per districtes municipals i per sectors.

(Veure Quadres 11 i 12, pàg. 24 i 25)

• En relació a la variable sexe

⇒ Sector docent

En els centres docents públics de **Primària** el percentatge de professores elegides és del **88%** per tota la ciutat i també coincideix amb el districte de **Sant Andreu**.

Superen aquesta xifra: **Sants-Montjuïc (96%)**, **Sant Martí (91%)**, **Gràcia (90%)**.

Als districtes següents el percentatge de professores elegides, també, és molt alt, però, inferior a la mitjana de la ciutat, i són: **Horta-Guinardó i Les Corts** amb el **87%**, **Sarrià-Sant Gervasi (86%)**, **L'Eixample i Nou Barris** tenen el **84%** de dones elegides en aquest sector i **Ciutat Vella (78%)**.

⇒ Sector mares i pares

El percentatge de mares elegides pels consells escolars dels centres docents de **primària** pel conjunt de la ciutat és del **73%** i la seva distribució per districtes és força desigual.

Al districte de **Ciutat Vella** el percentatge de mares elegides és del **94%**, a **L'Eixample** és on la xifra de mares elegides ha estat més baixa amb un **35%**.

Els districtes que estan per damunt de la mitjana de la ciutat són: **Nou Barris (84%)**, **Sants-Montjuïc (80%)**, **Sant Martí (75%)**. La resta dels districtes estan per sota: **Sant Andreu i Horta-Guinardó** és del **(69%)**, **Sarrià-Sant Gervasi (64%)** i **Les Corts (60%)**.

2.2. Característiques dels i de les representants elegides als centres docents públics de Primària segons sexe i grau de renovació, per districtes municipals i per sectors.

(Veure Quadres 11 i 12) → pg. 24-25

• En relació a la variable sexe

⇒ Sector docent

En els centres docents públics de **Primària** el percentatge de professores elegides és del **88%** per tota la ciutat i també coincideix amb el districte de **Sant Andreu**.

Superen aquesta xifra: **Sants-Montjuïc (96%)**, **Sant Martí (91%)**, **Gràcia (90%)**.

Als districtes següents el percentatge de professores elegides, també, és molt alt, però, inferior a la mitjana de la ciutat, i són: **Horta-Guinardó i Les Corts** amb el **87%**, **Sarrià-Sant Gervasi (86%)**, **L'Eixample i Nou Barris** tenen el **84%** de dones elegides en aquest sector i **Ciutat Vella (78%)**.

⇒ Sector mares i pares

El percentatge de mares elegides pels consells escolars dels centres docents de **primària** pel conjunt de la ciutat és del **73%** i la seva distribució per districtes és força desigual.

Al districte de **Ciutat Vella** el percentatge de mares elegides és del **94%**, a **L'Eixample** és on la xifra de mares elegides ha estat més baixa amb un **35%**.

Els districtes que estan per damunt de la mitjana de la ciutat són: **Nou Barris (84%)**, **Sants-Montjuïc (80%)**, **Sant Martí (75%)**. La resta dels districtes estan per sota: **Sant Andreu i Horta-Guinardó** és del **(69%)**, **Sarrià-Sant Gervasi (64%)** i **Les Corts (60%)**.

- Segons grau de continuïtat de les persones elegides

⇒ **Sector docent**

En els consells escolars dels centres docents públics de **primària** el percentatge del professorat elegit de nou pel conjunt de la ciutat dóna una mitjana força representativa i és del **75%**.

El percentatge més alt de nous membres és a **Sant Andreu** amb un **80%** i el més baix **Ciutat Vella** amb un **63%**. La resta de districtes té una renovació de nous membres dels consells escolars en un percentatge que va entre un **79 %** a un **73%**.

⇒ **Sector mares i pares**

El percentatge de nous representants del sector de mares i pares als consells escolars dels centres de **primària** és del **74%** pel conjunt de la ciutat.

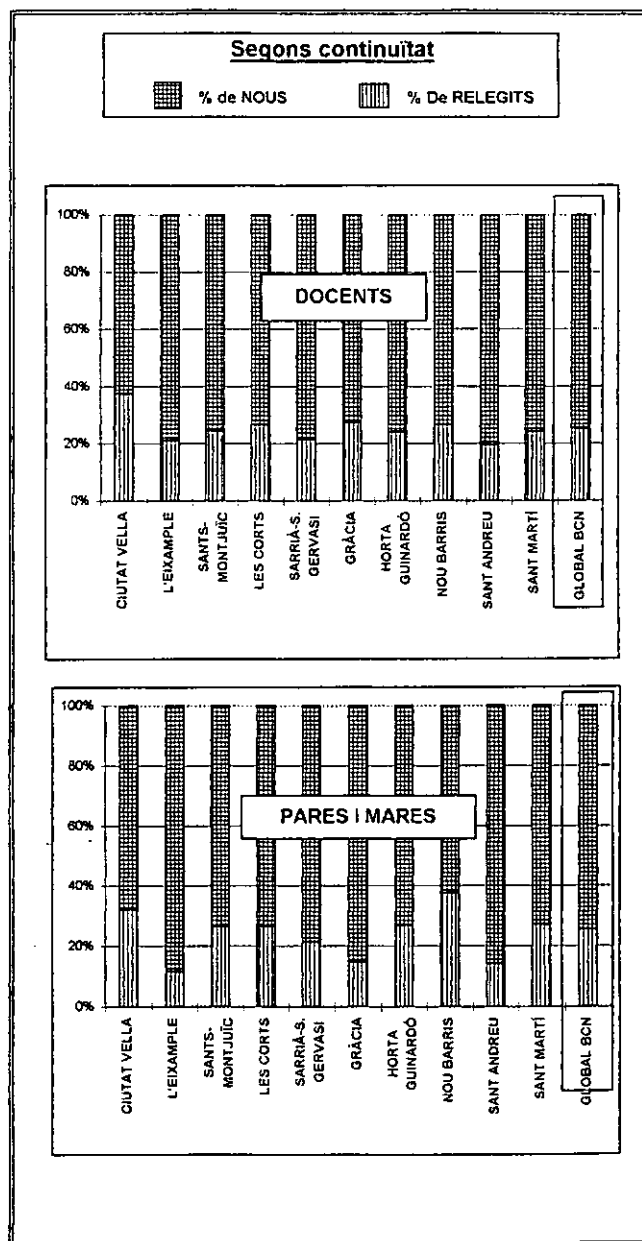
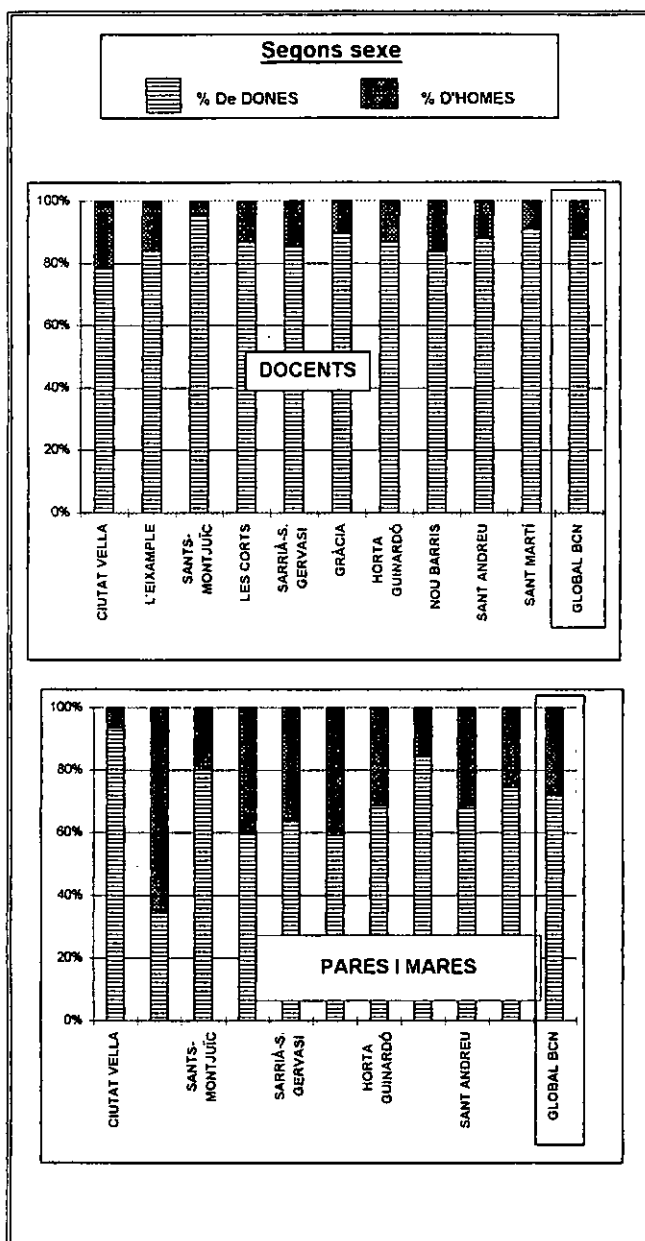
Per districtes es produeix una certa diversitat. Hi ha tres districtes amb un **85%** o més de nous consellers i conselleres: **L'Eixample (88%)**, **Sant Andreu (86%)**, **Gràcia (85%)**.

Els altres districtes són: **Sarrià-Sant Gervasi (79%)**, **Sant Martí, Horta-Guinardó, Sants-Montjuïc, i Les Corts amb el (73%)**, **Ciutat Vella (68%)** i **Nou Barris (62%)**.

Quadre 11
PRIMÀRIA
Característiques dels candidats i candidates electes dels consells escolars dels centres docents de PRIMÀRIA (per districtes municipals) - desembre 1998

	DOCENTS						MARES-PARES						
	Candidats i candidates electes						Candidats i candidates electes						
	Total	Dones	Homes	Dones	Relegits	Nous	Total	Dones	Homes	Dones	Relegits	Nous	
CIUTAT VELLA	32	25	7	78%	12	20	63%	29	2	94%	10	21	68%
L'EIXAMPLE	19	16	3	84%	4	15	79%	6	11	35%	2	15	88%
SANTS-MONTJUIC	45	43	2	96%	11	34	76%	36	9	80%	12	33	73%
LES CORTS	15	13	2	87%	4	11	73%	9	6	60%	4	11	73%
SARRIÀ-S. GERVASI	14	12	2	86%	3	11	79%	9	5	64%	3	11	79%
GRÀCIA	29	26	3	90%	8	21	72%	16	11	59%	4	23	85%
HORTA GUINARDÓ	54	47	7	87%	13	41	76%	33	15	69%	13	35	73%
NOU BARRIS	49	41	8	84%	13	36	73%	38	7	84%	17	28	62%
SANT ANDREU	41	36	5	88%	8	33	80%	24	11	69%	5	30	86%
SANT MARTÍ	58	53	5	91%	14	44	76%	41	14	75%	15	40	73%
GLOBAL BCN	356	312	44	88%	90	266	75%	241	91	73%	85	247	74%

Quadre 12 Característiques dels candidats i candidates elegits als consell escolars dels centres docents públics de **PRIMÀRIA** (eleccions desembre 1998)



2.3. Característiques dels i de les representants elegides al centres docents públics de Secundària segons sexe i noves persones elegides per districtes i sectors.

(Veure Quadres 13 i 14, pàg. 29 i 30)

• En relació a la variable sexe

⇒ Sector docent

L'elecció de professores pels consells escolars dels centres docents públics de secundària pel conjunt de la ciutat és del **54%**.

El percentatge més alt és a **L'Eixample** amb un **82%** i segueix el districte de **Les Corts** amb el **73%**; el percentatge més baix és als districtes de **Nou Barris** i de **Sant Martí** amb el **41%**. La resta dels sis districtes es situen entre el **58%** i el **50%**.

⇒ Sector mares i pares

En els centres docents de secundària l'elecció de mares com a representants dels consells escolars pel conjunt de la ciutat és del **64%**.

Hi ha cinc districtes on s'han elegit mares en un percentatge del **75%** o superior, arribant al **100%** al districte de **Les Corts**.

Hi ha dos districtes **L'Eixample** i **Horta-Guinardó** on l'elecció de mares és del **40%** i el **30%** respectivament. La resta de districtes són: **Ciutat Vella (63%)**, **Sant Martí (57%)**, **Sarrià-Sant Gervasi (56%)**

⇒ Sector alumnat

En aquestes eleccions el percentatge de noies alumnes elegides pels consells escolars dels Instituts és el **63%** com a mitjana de la ciutat.

La distribució per districtes és força desigual.

Hi ha cinc districtes que superen la mitjana de la ciutat: **Nou Barris i Ciutat Vella amb el (79%), Horta-Guinardó (74%), Sant Martí (72%), Sants-Montjuïc (63%).**

Hi ha cinc districtes on el percentatge d'alumnes elegides és inferior a la mitjana de la ciutat: **Gràcia (57%), Sant Andreu (47%), Sarrià-Sant Gervasi (44%), L'Eixample (43%), Les Corts (33%).**

- **Segons grau de continuïtat de les persones elegides**

⇒ **Sector docent**

El percentatge de nous professors i professores en la renovació dels consells escolars dels centres de **secundària** pel conjunt de la ciutat és del **61%**.

Els districtes que superen aquesta xifra són: **Nou Barris (81%), Sarrià-Sant Gervasi (80%), Les Corts (73%), Ciutat Vella (68%), Sant Andreu (65%).**

La resta de districtes tenen els següents percentatges: **Sants Montjuïc i Horta-Guinardó (58%), Gràcia (50%).** Hi ha dos districtes que no arriben a la meitat de noves persones conselleres: **Sant Martí (44%) i L'Eixample (45%).**

⇒ **Sector mares i pares**

Pel conjunt de la ciutat hi ha hagut un **83%** de persones elegides pel sector de mares i pares que són noves dins dels consells escolars dels centres de **secundària**.

Hi ha tres districtes: **Ciutat Vella, Les Corts, Sarrià-Sant Gervasi** on el **100%** dels pares i mares elegides són noves. Superior a la mitjana de la ciutat també hi ha el districte de **Sant Martí** amb un **(87%)**. La resta de districtes són: **Nou Barris (81%), Sant Andreu i Horta-Guinardó amb el (80%), Sants-Montjuïc (75%).** El districte de **Gràcia** és on hi ha menys persones noves als consells escolars dels centres de secundària amb un **40%**.

⇒ **Sector alumnat**

El percentatge de nous elegits en el sector de l'alumnat dels consells escolars dels centres docents de **secundària** és del **93%** pel conjunt de la ciutat.


Aquesta xifra és força representativa del conjunt dels districtes.

Ciutat Vella, Sants-Montjuïc, Les Corts, Horta-Guinardó són districtes on el **100%** de l'alumnat elegit és nou. Entre el **85%** i el **95%** hi ha els districtes de **Sarrià-Sant Gervasi (94%)**, **L'Eixample i Sant Martí amb el (93%)**, i **Sant Andreu (88%)**; El districte de **Nou Barris** es percentatge d'alumnes nous als consells escolars és del **79%**.

Quadre 13 Característiques dels candidats i candidates electes dels consells escolars dels centres docents de Secundària (per districtes municipals) - desembre 1998

SECUNDÀRIA	DOCENTS							MARES I PARES							ALUMNAT						
	Candidats i candidates electes							Candidats electes							Candidats electes						
	Total	Dones	Homes	Dones	Relegits	Nous	Nous	Total	Dones	Homes	Dones	Relegits	Nous	Nous	Total	Dones	Homes	Dones	Relegits	Nous	
CIUTAT VELLA	22	12	10	55%	7	15	68%	6	4	2	67%	0	6	100%	13	10	3	77%	0	13	100%
L'EIXAMPLE	22	18	4	82%	12	10	45%	10	4	6	40%	3	7	70%	14	6	8	43%	1	13	93%
SANTS-MONTJUÏC	24	12	12	50%	10	14	58%	9	6	3	67%	1	8	89%	15	10	5	67%	0	15	100%
LES CORTS	11	8	3	73%	3	8	73%	6	6	0	100%	0	6	100%	6	2	4	33%	0	6	100%
SARRIÀ-S. GERVAZI	15	8	7	53%	3	12	80%	9	5	4	56%	0	9	100%	16	7	9	44%	1	15	94%
GRÀCIA	12	7	5	58%	6	6	50%	5	4	1	80%	3	2	40%	7	4	3	57%	1	6	86%
HORTA GUINARDÓ	24	13	11	54%	10	14	58%	10	3	7	30%	2	8	80%	17	12	5	71%	0	17	100%
NOU BARRIS	32	13	19	41%	6	26	81%	16	13	3	81%	3	13	81%	22	17	5	77%	4	18	82%
SANT ANDREU	23	13	10	57%	8	15	65%	10	8	2	80%	2	8	80%	18	9	9	50%	2	16	89%
SANT MARTÍ	39	16	23	41%	22	17	44%	23	13	10	57%	3	20	87%	26	21	5	81%	2	24	92%
GLOBAL BCN	224	120	104	54%	87	137	61%	104	66	38	63%	17	87	84%	154	98	56	64%	11	143	93%

Quadre 14 Característiques dels candidats i candidates elegits als consell escolars dels centres docents públics de SECUNDÀRIA (eleccions desembre 1998)



Capítol 3. Resultats de les eleccions als consells escolars dels centres docents municipals.

3.1 Participació global de les eleccions als consells escolars per nivells i sectors als centres docents municipals.

- Nombre de consells escolars dels centres docents municipals.

Les dades corresponen a un total de **25 centres** distribuïts de la següent manera:

Quadre 15

NIVELLS	CENTRES
Primària	13
Secundària	8
Altres ensenyaments	4
Total	25

- El nombre de llocs a renovar pel conjunt dels sectors i per nivells educatius són **135** dels quals **62** corresponen al sector del professorat, **40** al sector de mares i pares i **33** a l'alumnat.

Quadre 16 Nombre de llocs que es renoven de cada sector, per nivells

	LLOCS QUE ES RENOVEN			
	PRIMÀRIA (P)	SECUNDÀRIA (S)	ALT. CENTR. (AC)	TOTAL (P+S+AC)
DOCENTS	27	22	13	62
MARES I PARES	27	10	3	40
ALUMNAT		21	12	33
TOTALS	54	53	28	135

- En relació a la participació als centres docents públics municipals segons nivells i sectors el resultat és el següent (veure Quadre 17, pàg. 33):

⇒ **Sector docent:**

La participació dels docents als centres municipals és del **97%** a **primària** i del **90%** de **secundària**, ambdós casos és superior a la mitjana de Barcelona-ciutat

⇒ **Sector pares i mares:**

La participació del sector de mares i pares als centres de **primària** municipals és força alta arribant al **27%** i supera en 8 punts la mitjana de la ciutat. Als centres de **secundària** la participació és inferior a la mitjana de la ciutat amb un **2%**.

⇒ **Sector alumnat**

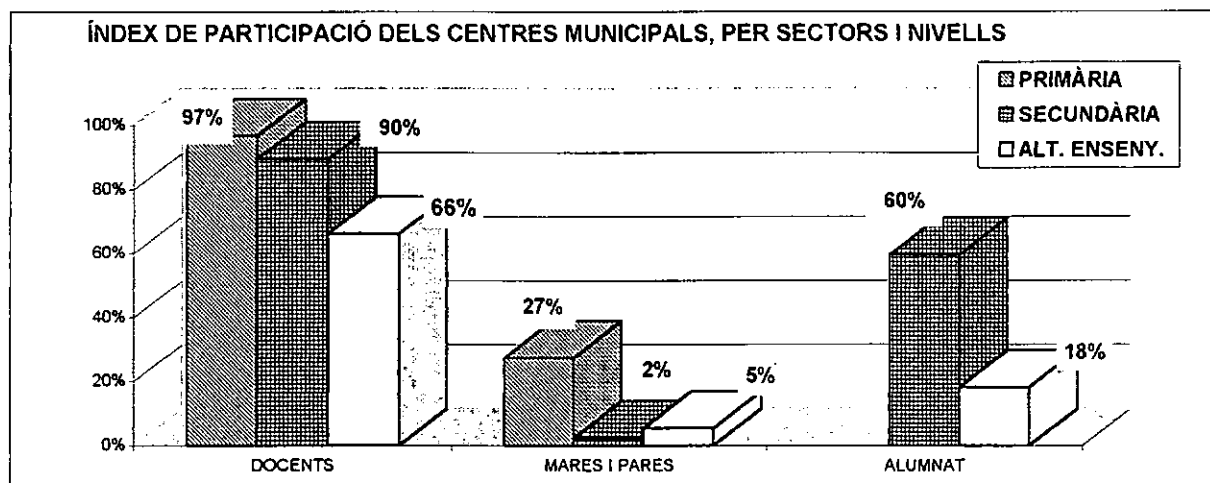
La participació del sector de l'alumnat és semblant a la mitjana de la ciutat però una mica més alta i arriba al **60%**.

Respecte el bloc anomenat **altres ensenyaments**, les xifres de la participació dels centres municipals és semblant a les que resulten pel conjunt de la ciutat.

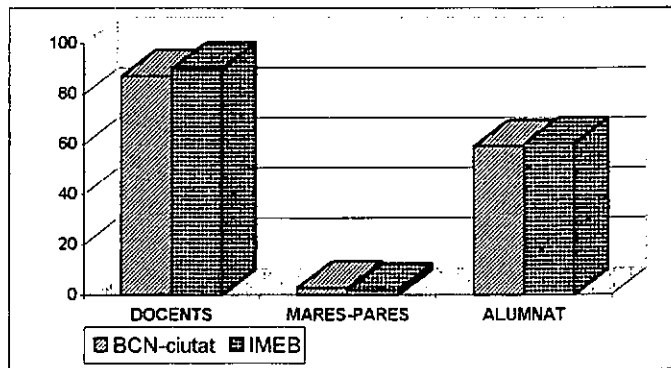
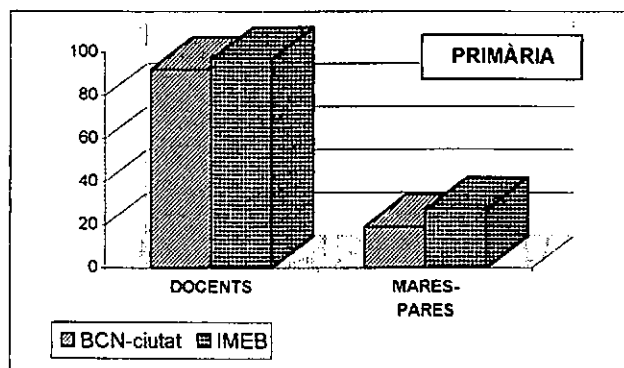
Quadre 17 Dades de participació dels centres docents públics municipals i comparació amb les dades de Barcelona-ciutat

	PRIMÀRIA (P)		SECUNDÀRIA (S)		ALT. ENSENY. (AE)		TOTAL (P+S+AE)	
	CENS	VOTS	CENS	VOTS	CENS	VOTS	CENS	VOTS
DOCENTS	188	182	267	239	245	162	700	583
MARES I PARES	3.876	1.062	3.996	90	807	44	8.679	1.196
ALUMNAT			2.586	1.540	2.025	367	4.611	1.907
TOTALS	4.064	1.244	6.849	1.869	3.077	573	13.990	3.686

	ÍNDEX PARTICIPACIÓ CENTRES MUNICIPALS			ÍNDEX PARTICIPACIÓ BARCELONA-CIUTAT		
	PRIMÀRIA	SECUNDÀRIA	ALT. ENSENY.	PRIMÀRIA	SECUNDÀRIA	ALT. ENSENY.
DOCENTS	97%	90%	66%	94%	87%	79%
MARES I PARES	27%	2%	5%	19%	3%	3%
ALUMNAT		60%	18%		57%	15%



Comparació amb les dades de participació de Barcelona-ciutat



3.2 Evolució de la participació en les eleccions dels consells escolars dels centres docents municipals.

(Veure Quadre 18, pàg. 35)

⇒ Sector docent:

La participació del professorat dels centres municipals de **primària** ha baixat en un punt i mig, amb un **97%**, però es manté superior a les restants convocatòries.

Als centres de **secundària** hi ha una tendència a la baixa quant a la participació del professorat que ha passat del **94%** en 1992 al **90%** en l'any actual.

⇒ Sector de pares i mares:

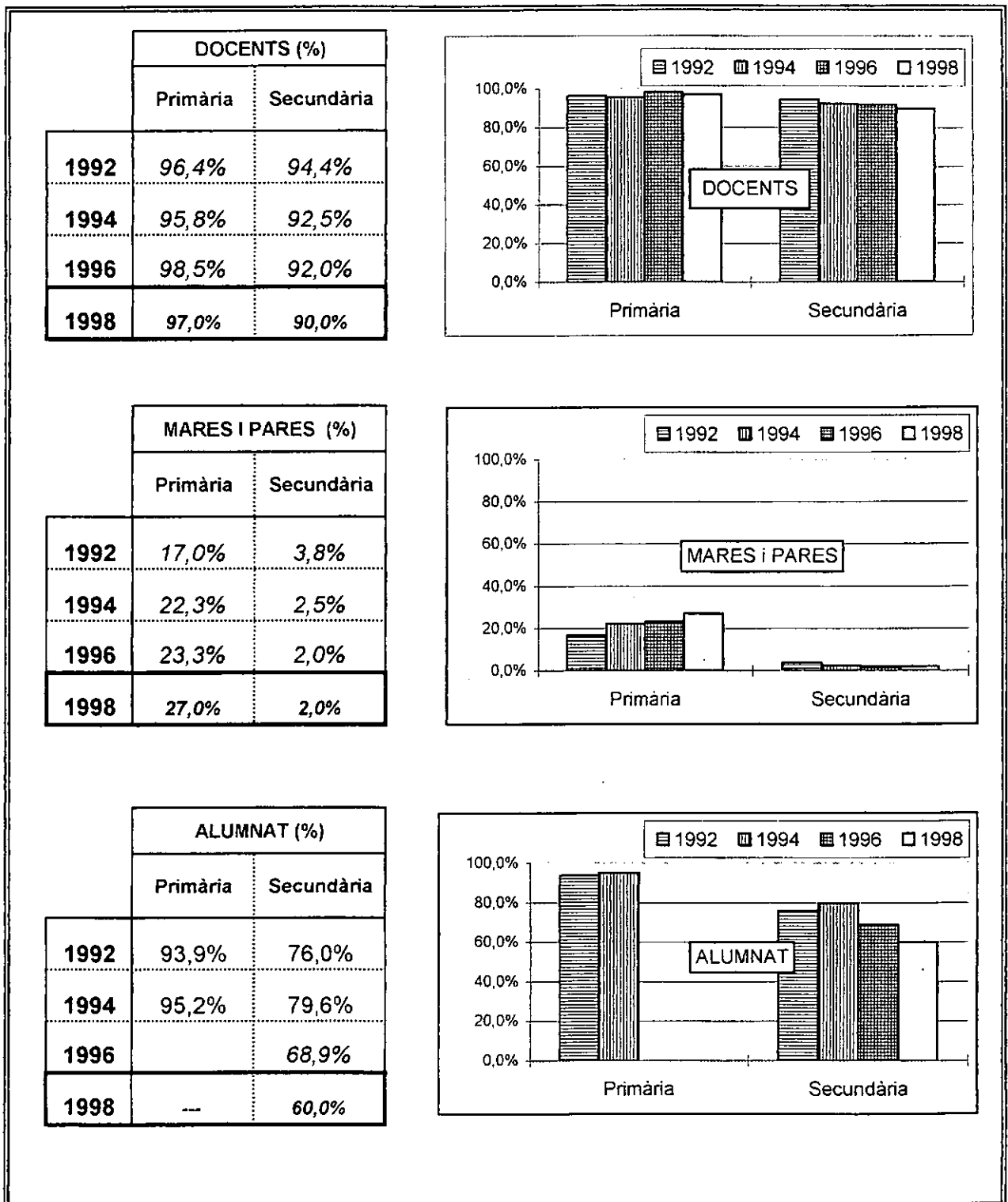
Als centres públics municipals de **primària** la participació d'aquest sector és força positiva, incrementant-se en quasi 4 punts respecte a les eleccions anteriors i amb més de 10 punts en relació a 1992 que ha passat del **17%** al **27%**.

Als centres de **secundària** la participació de les mares i pares continua essent molt baixa d'un **2%** i es manté respecte a l'any 1996.

⇒ Sector alumnat:

La participació de l'alumnat a les eleccions als consells escolars continua amb una tendència a la baixa amb una disminució de **9 punts** respecte a 1996. En les eleccions de 1998 la participació ha estat del **60%**.

Quadre 18 Evolució de la participació en la renovació dels CEC
dels centres docents **MUNICIPALS**



3.3 Característiques dels candidats i candidates elegides als consells escolars dels centres docents municipals

(veure Quadre 19, pàg. 37)

- Segons sexe

⇒ **Sector docent**

El percentatge de professores ha estat del **89%** als centres de **primària** i del **56%** als centres de **secundària**

⇒ **Sector mares i pares**

El nombre de mares elegides com a representants als consells escolars és del **70%** als centres de **primària** i el mateix percentatge als centres de **secundària**.

⇒ **Sector alumnat**

Del conjunt de candidats i candidates, el **67%** són noies. Aquesta xifra és superior en 4 punts a la que s'ha obtingut pel conjunt de la ciutat, que ha estat del **63%**

- Segons grau de continuïtat de les persones elegides

⇒ **Sector docent**

A **primària** hi ha un **81%** de professores i professors que han estat de nou als consells escolars dels centres municipals. A **secundària** aquest percentatge és del **56%**.

⇒ **Sector mares i pares**

Als centres municipals de **primària** s'han incorporat de nou el **74%** dels representants d'aquest sector. Als centres de **secundària** el percentatge és del **70%**, que representa una xifra més baixa que en el conjunt de la ciutat que és del **83%**.

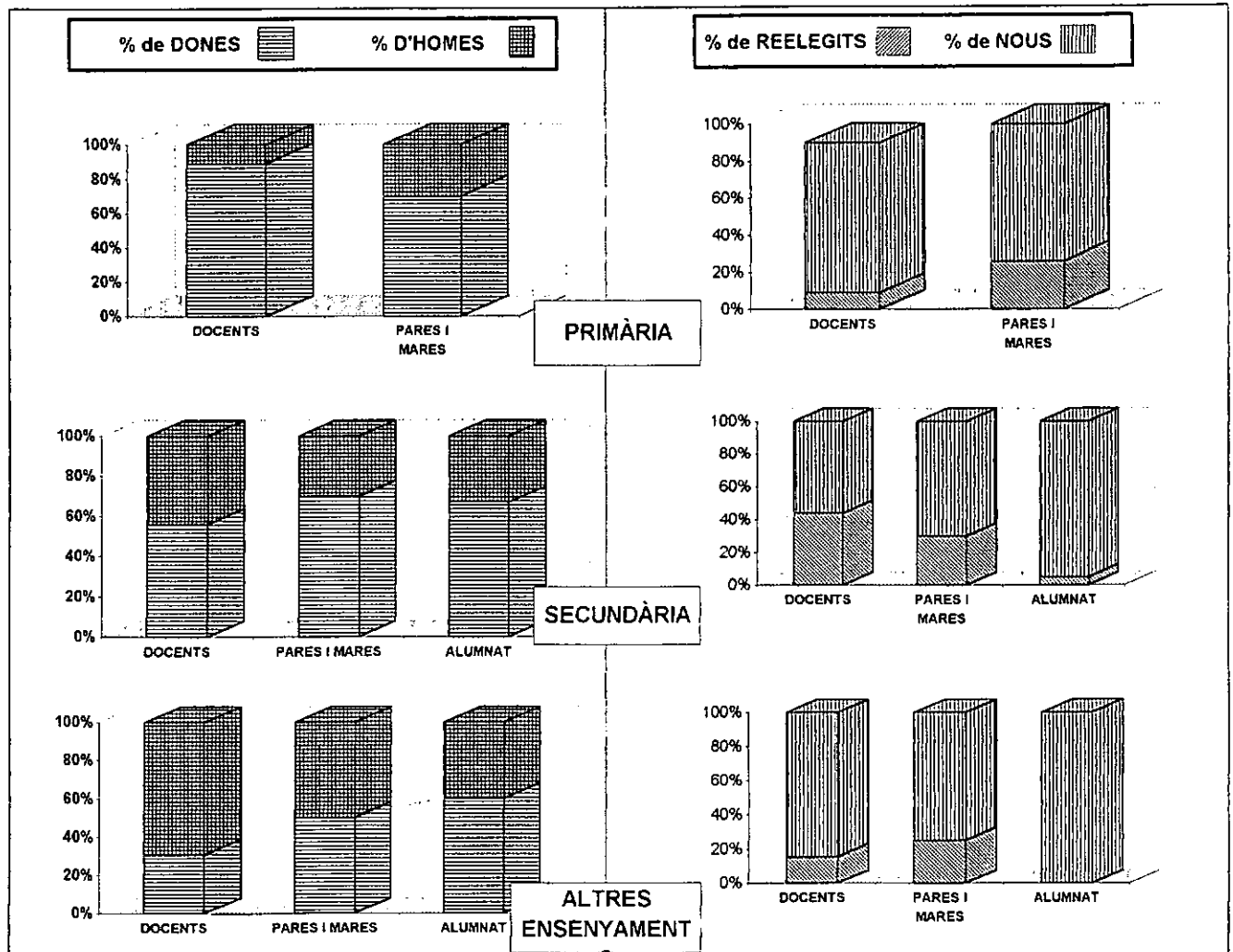
⇒ **Sector alumnat**

La incorporació de nois i noies que no hi eren en l'anterior període és molt alta, representa el **95%**

Quadre 19

Candidats i candidates elegits als consells escolars dels centres docents municipals
Distribució segons el sexe i continuïtat (eleccions 1998)

PRIMÀRIA		TOTAL	DONES	HOMES	% Dones	% d'Hommes	REELEGITS	NOUS	% de Reelegit	% de Nous
DOCENTS		27	24	3	89%	11%	5	22	19%	81%
PARES I MARES		27	19	8	70%	30%	7	20	26%	74%
SECUNDÀRIA		TOTAL	DONES	HOMES	% Dones	% d'Hommes	REELEGITS	NOUS	% de Reelegit	% de Nous
DOCENTS		25	14	11	56%	44%	11	14	44%	56%
PARES I MARES		10	7	3	70%	30%	3	7	30%	70%
ALUMNAT		21	14	7	67%	33%	1	20	5%	95%
ALT. ENSENY.		TOTAL	DONES	HOMES	% Dones	% d'Hommes	REELEGITS	NOUS	% de Reelegit	% de Nous
DOCENTS		13	4	9	31%	69%	2	11	15%	85%
PARES I MARES		4	2	2	50%	50%	1	3	25%	75%
ALUMNAT		10	6	4	60%	40%	0	10	0%	100%



ANNEX 1

Resum de les dades de participació dels districtes
municipals

CIUTAT VELLA

Dades de la renovació dels consells escolars dels centres docents públics desembre 1998

Consells escolars:	Primària: 11	Secundària: 7
--------------------	--------------	---------------

Nombre de llocs que es renoven de cada sector, per nivells

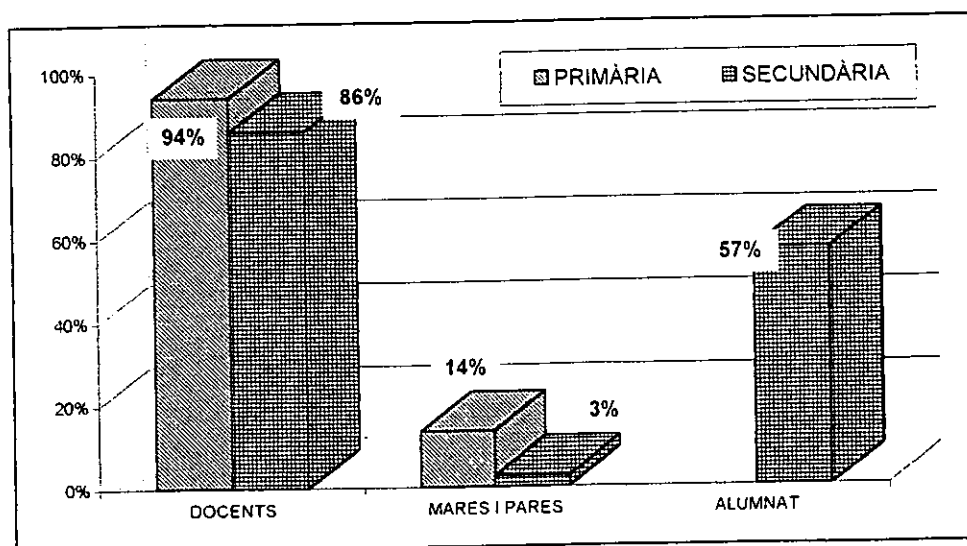
	LLOCS QUE ES RENOVEN		
	PRIMÀRIA (P)	SECUNDÀRIA (S)	P+S
DOCENTS	32	22	54
MARES I PARES	31	6	37
ALUMNAT		13	13
TOTALS	63	41	104

Cens i vots de cada sector, per nivells

	PRIMÀRIA		SECUNDÀRIA		P+S	
	CENS	VOTS	CENS	VOTS	CENS	VOTS
DOCENTS	215	202	247	212	462	414
MARES I PARES	3.569	482	2.426	66	5.995	548
ALUMNAT			2.207	1.254	2.207	1.254
TOTALS	3.784	684	4.880	1.532	8.664	2.216

Grau de participació de cada sector, per nivells

	ÍNDEX PARTICIPACIÓ CIUTAT VELLA		ÍNDEX PARTICIPACIÓ BARCELONA-CIUTAT	
	PRIMÀRIA	SECUNDÀRIA	PRIMÀRIA	SECUNDÀRIA
DOCENTS	94%	86%	94%	87%
MARES I PARES	14%	3%	19%	3%
ALUMNAT		57%		57%



CIUTAT VELLA

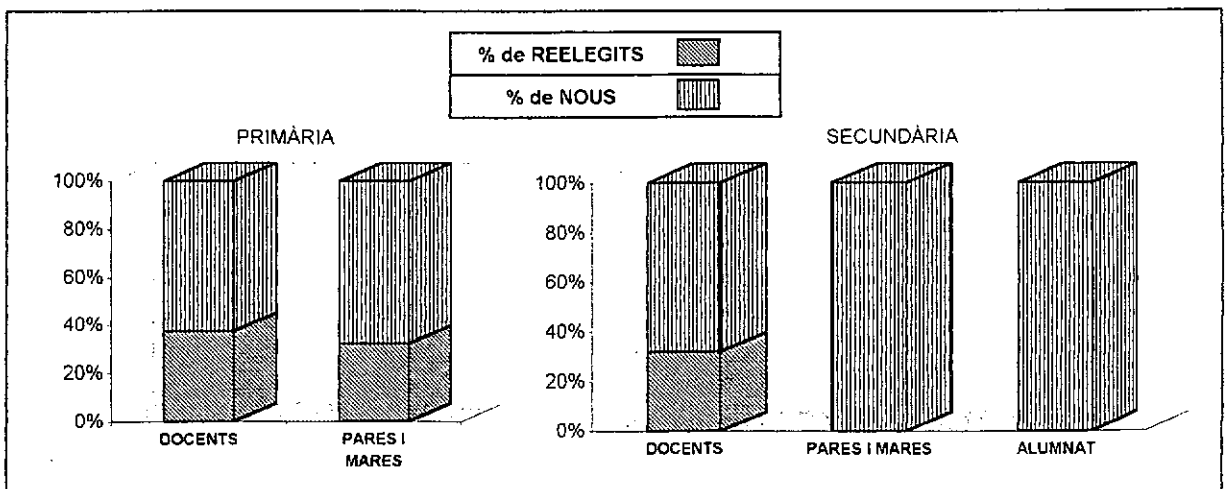
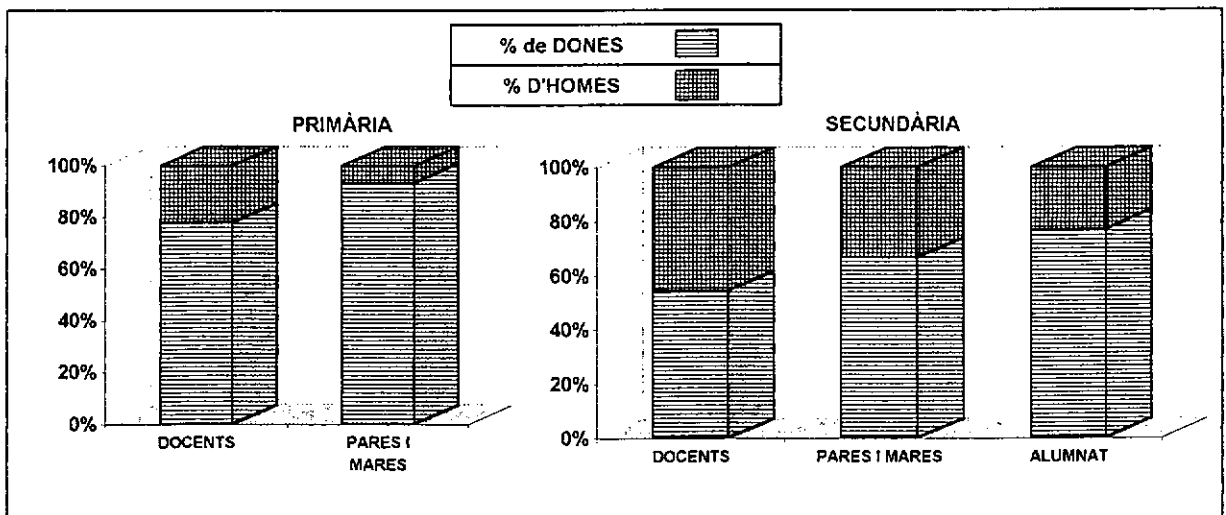
Candidats i candidates elegits als consells escolars dels centres docents públics

(eleccions 1998)

Distribució segons el sexe i continuïtat

PRIMÀRIA	TOTAL	DONES	HOMES	% Dones	% d'Hommes	REELEGITS	NOUS	% de Reelegit	% de Nous
DOCENTS	32	25	7	78%	22%	12	20	38%	63%
PARES I MARES	31	29	2	94%	6%	10	21	32%	68%
TOTALS	63	54	9	86%	14%	22	41	35%	65%

SECUNDÀRIA	TOTAL	DONES	HOMES	% Dones	% d'Hommes	REELEGITS	NOUS	% de Reelegit	% de Nous
DOCENTS	22	12	10	55%	45%	7	15	32%	68%
PARES I MARES	6	4	2	67%	33%	0	6	0%	100%
ALUMNAT	13	10	3	77%	23%	0	13	0%	100%
TOTALS	41	26	15	63%	37%	7	34	17%	83%



L'EIXAMPLE

Dades de la renovació dels consells escolars
dels centres docents públics
desembre 1998

Consells escolars: Primària: 9 Secundària: 5

Nombre de llocs que es renoven de cada sector, per nivells

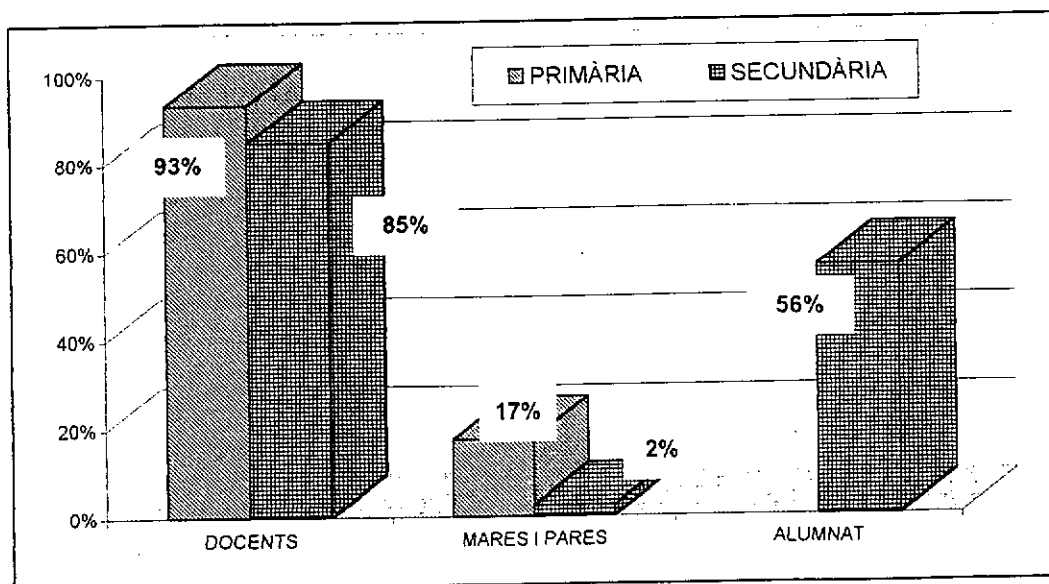
	LLOCS QUE ES RENOVEN		
	PRIMÀRIA (P)	SECUNDÀRIA (S)	P+S
DOCENTS	19	22	41
MARES I PARES	17	10	27
ALUMNAT		14	14
TOTALS	36	46	82

Cens i vots de cada sector, per nivells educatius

	PRIMÀRIA		SECUNDÀRIA		P+S	
	CENS	VOTS	CENS	VOTS	CENS	VOTS
DOCENTS	224	209	290	246	514	455
MARES I PARES	5.571	973	6.225	155	11.796	1.128
ALUMNAT			3.553	1.997	3.553	1.997
TOTALS	5.795	1.182	10.068	2.398	15.863	3.580

Grau de participació de cada sector, per nivells educatius

	ÍNDEX PARTICIPACIÓ L'EIXAMPLE		ÍNDEX PARTICIPACIÓ BARCELONA-CIUTAT	
	PRIMÀRIA	SECUNDÀRIA	PRIMÀRIA	SECUNDÀRIA
DOCENTS	93%	85%	94%	87%
MARES I PARES	17%	2%	19%	3%
ALUMNAT		56%		57%



L'EIXAMPLE

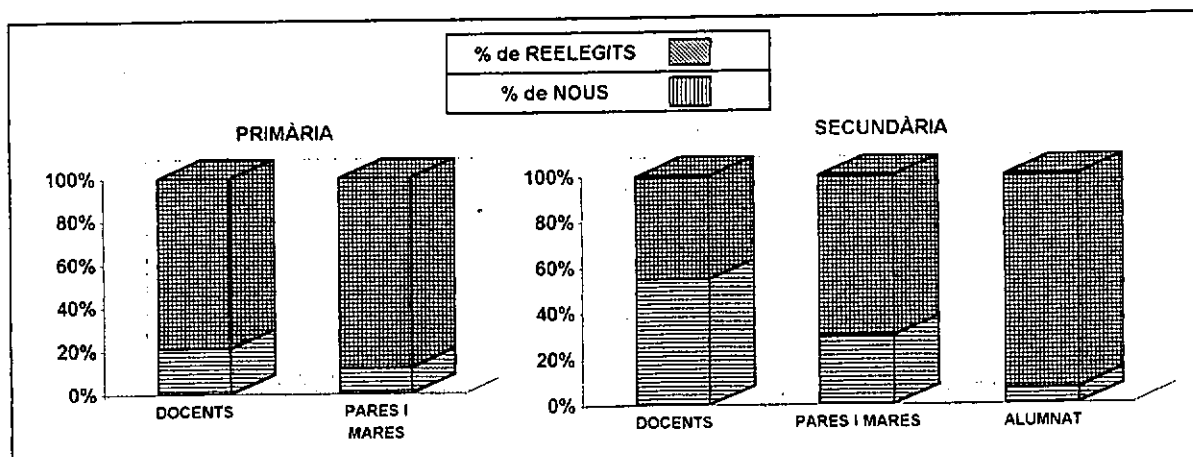
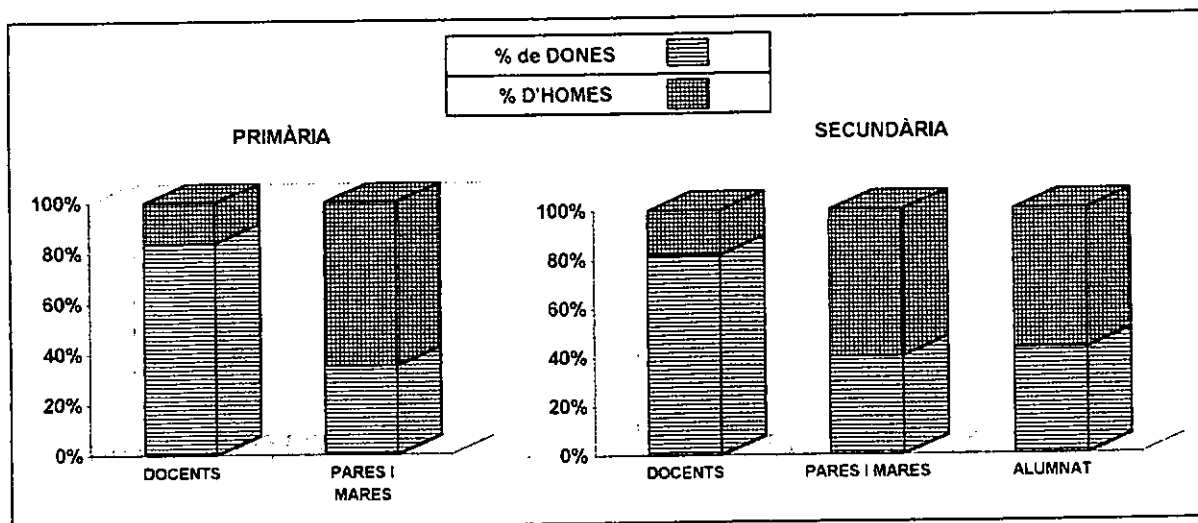
Candidats i candidates elegits als consells escolars dels centres docents públics

(eleccions 1998)

Distribució segons el sexe i continuïtat

PRIMÀRIA	TOTAL	DONES	HOMES	% Dones	% d'Hommes	REELEGITS	NOUS	% de Reelegit	% de Nous
DOCENTS	19	16	3	84%	16%	4	15	21%	79%
PARES I MARES	17	6	11	35%	65%	2	15	12%	88%
TOTALS	36	22	14	61%	39%	6	30	17%	83%

SECUNDÀRIA	TOTAL	DONES	HOMES	% Dones	% d'Hommes	REELEGITS	NOUS	% de Reelegit	% de Nous
DOCENTS	22	18	4	82%	18%	12	10	55%	45%
PARES I MARES	10	4	6	40%	60%	3	7	30%	70%
ALUMNAT	14	6	8	43%	57%	1	13	7%	93%
TOTALS	46	28	18	61%	39%	16	30	35%	65%



SANTS-MONTJUÏC

Dades de la renovació dels consells escolars dels centres docents públics
desembre 1998

Consells escolars: Primària: 23 Secundària: 8

Nombre de llocs que es renoven de cada sector, per nivells

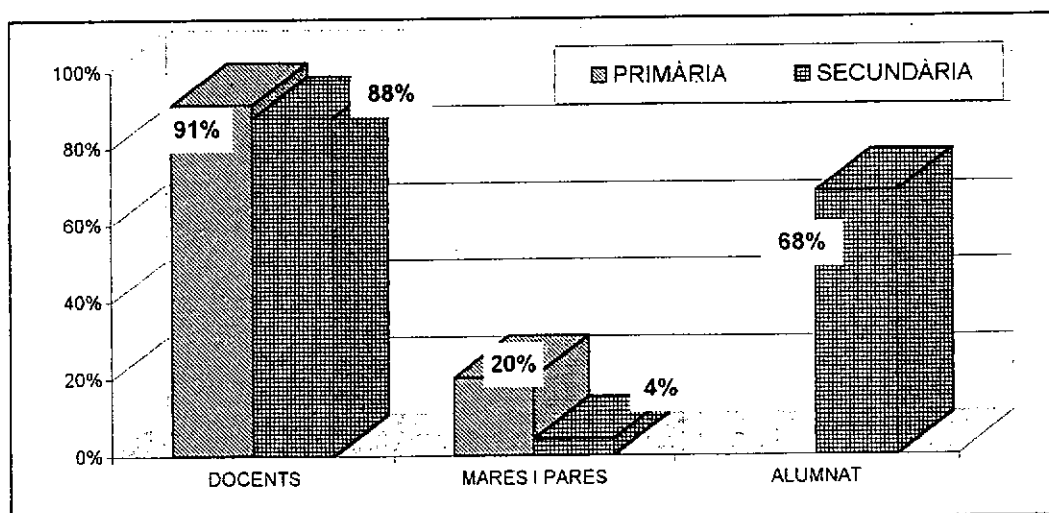
	LLOCS QUE ES RENOVEN		
	PRIMÀRIA (P)	SECUNDÀRIA (S)	P+S
DOCENTS	45	24	69
MARES I PARES	45	9	54
ALUMNAT		15	15
TOTALS	90	48	138

Cens i vots de cada sector, per nivells educatius

	PRIMÀRIA		SECUNDÀRIA		P+S	
	CENS	VOTS	CENS	VOTS	CENS	VOTS
DOCENTS	395	361	304	267	699	628
MARES I PARES	7.833	1.580	4.688	203	12.521	1.783
ALUMNAT			3.381	2.310	3.381	2.310
TOTALS	8.228	1.941	8.373	2.780	16.601	4.721

Grau de participació de cada sector, per nivells educatius

	ÍNDEX PARTICIPACIÓ SANTS-MONTJUÏC		ÍNDEX PARTICIPACIÓ BARCELONA-CIUTAT	
	PRIMÀRIA	SECUNDÀRIA	PRIMÀRIA	SECUNDÀRIA
DOCENTS	91%	88%	94%	87%
MARES I PARES	20%	4%	19%	3%
ALUMNAT		68%		57%




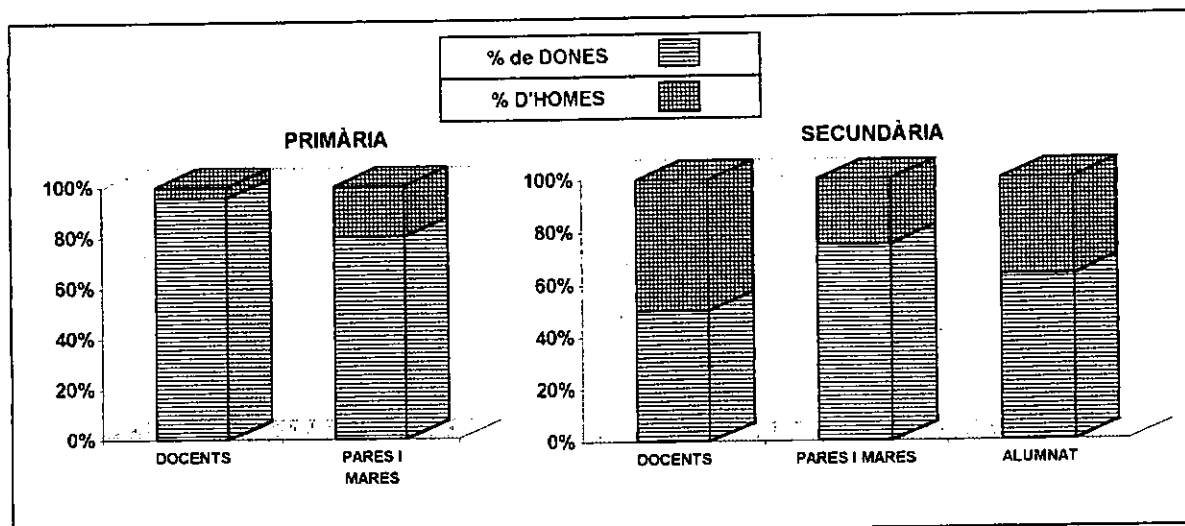
Candidats i candidates elegits als consells escolars dels centres docents públics

(eleccions 1998)

Distribució segons el sexe i continuïtat

PRIMÀRIA	TOTAL	DONES	HOMES	% Dones	% d'Homes	REELEGITS	NOUS	% de Reelegits	% de Nous
DOCENTS	45	43	2	96%	4%	11	34	24%	76%
PARES I MARES	45	36	9	80%	20%	12	33	27%	73%
TOTALS	90	79	11	88%	12%	23	67	26%	74%

SECUNDÀRIA	TOTAL	DONES	HOMES	% Dones	% d'Homes	REELEGITS	NOUS	% de Reelegits	% de Nous
DOCENTS	24	12	12	50%	50%	10	14	42%	58%
PARES I MARES	12	9	3	75%	25%	3	9	25%	75%
ALUMNAT	19	12	7	63%	37%	0	19	0%	100%
TOTALS	55	33	22	60%	40%	13	42	24%	76%



LES CORTS

Dades de la renovació dels consells escolars
dels centres docents públics
desembre 1998

Consells escolars: Primària: 7 Secundària: 3

Nombre de llocs que es renoven de cada sector, per nivells

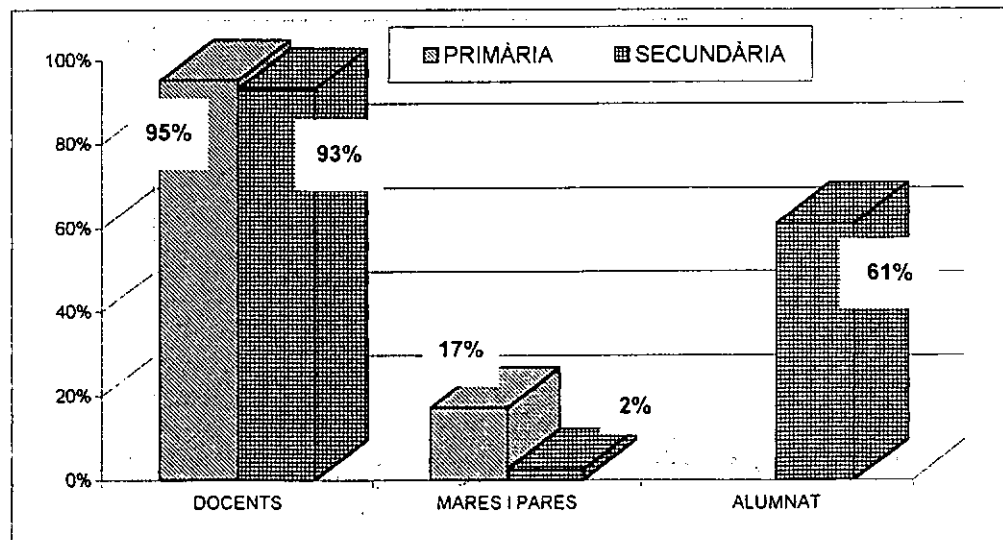
	LLOCS QUE ES RENOVEN		
	PRIMÀRIA (P)	SECUNDÀRIA (S)	P+S
DOCENTS	15	11	26
MARES I PARES	15	6	21
ALUMNAT		6	6
TOTALS	30	23	53

Cens i vots de cada sector, per nivells educatius

	PRIMÀRIA		SECUNDÀRIA		P+S	
	CENS	VOTS	CENS	VOTS	CENS	VOTS
DOCENTS	149	142	148	138	297	280
MARES I PARES	3.344	571	3.567	89	6.911	660
ALUMNAT			2.032	1.241	2.032	1.241
TOTALS	3.493	713	5.747	1.468	9.240	2.181

Grau de participació de cada sector, per nivells educatius

	ÍNDEX PARTICIPACIÓ LES CORTS		ÍNDEX PARTICIPACIÓ BARCELONA-CIUTAT	
	PRIMÀRIA	SECUNDÀRIA	PRIMÀRIA	SECUNDÀRIA
DOCENTS	95%	93%	94%	87%
MARES I PARES	17%	2%	19%	3%
ALUMNAT		61%		57%



LES CORTS

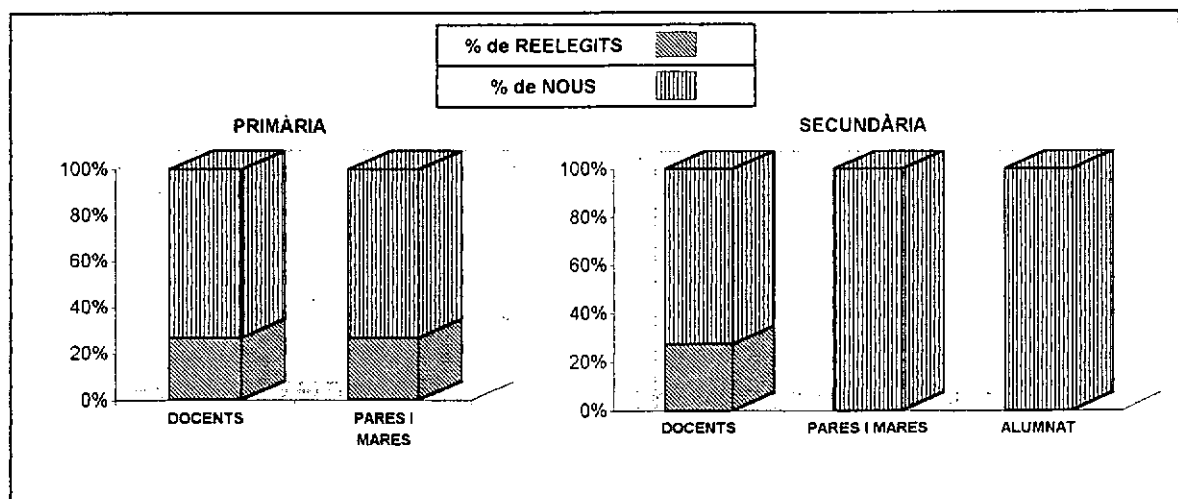
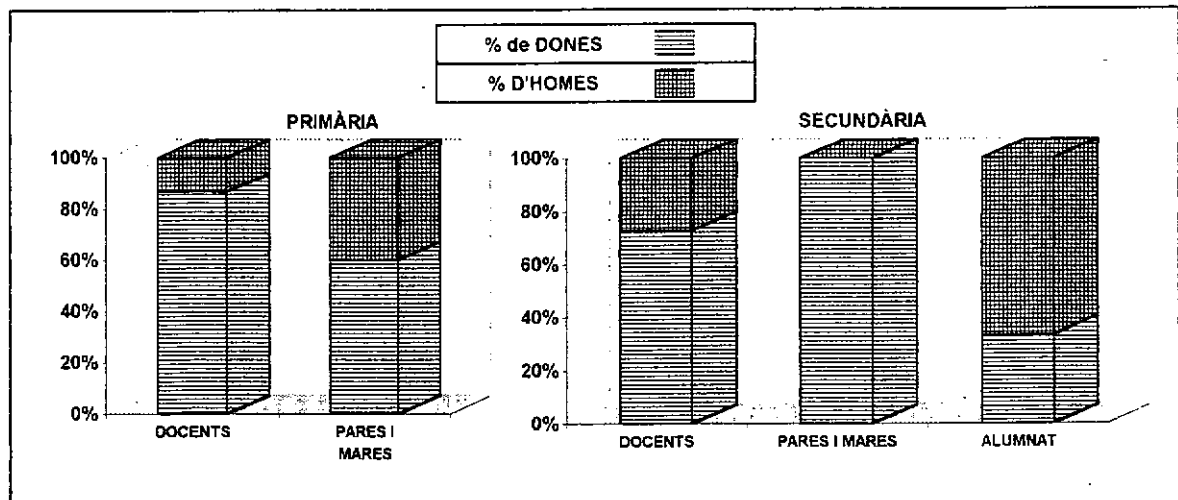
Candidats i candidates elegits als consells escolars dels centres docents públics

(eleccions 1998)

Distribució segons el sexe i continuïtat

PRIMÀRIA	TOTAL	DONES	HOMES	% Dones	% d'Hommes	REELEGITS	NOUS	% de Reelegits	% de Nous
DOCENTS	15	13	2	87%	13%	4	11	27%	73%
PARES I MARES	15	9	6	60%	40%	4	11	27%	73%
TOTALS	30	22	8	73%	27%	8	22	27%	73%

SECUNDÀRIA	TOTAL	DONES	HOMES	% Dones	% d'Hommes	REELEGITS	NOUS	% de Reelegits	% de Nous
DOCENTS	11	8	3	73%	27%	3	8	27%	73%
PARES I MARES	6	6	0	100%	0%	0	6	0%	100%
ALUMNAT	6	2	4	33%	67%	0	6	0%	100%
TOTALS	23	16	7	70%	30%	3	20	13%	87%



SARRIÀ-SANT GERVASI

Dades de la renovació dels consells escolars dels centres docents públics desembre 1998

Consells escolars: Primària: 6 (#) Secundària: 5

(#) Les dades del centre Costa i Llobera s'inclouen a Secundària

Nombre de llocs que es renoven de cada sector, per nivells

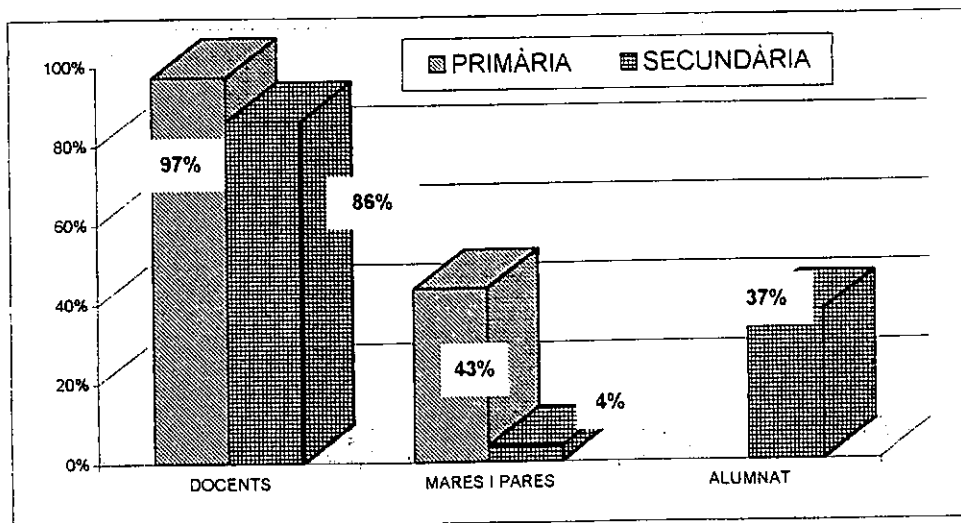
	LLOCS QUE ES RENOVEN		
	PRIMÀRIA (P)	SECUNDÀRIA (S)	P+S
DOCENTS	14	15	29
MARES I PARES	14	10	24
ALUMNAT		16	16
TOTALS	28	41	69

Cens i vots de cada sector, per nivells educatius

	PRIMÀRIA		SECUNDÀRIA		P+S	
	CENS	VOTS	CENS	VOTS	CENS	VOTS
DOCENTS	114	111	311	268	425	379
MARES I PARES	2.804	1.218	6.344	243	9.148	1.461
ALUMNAT			3.437	1.282	3.437	1.282
TOTALS	2.918	1.329	10.092	1.793	13.010	3.122

Grau de participació de cada sector, per nivells educatius

	ÍNDEX PARTICIPACIÓ SARRIÀ-S. GERVASI		ÍNDEX PARTICIPACIÓ BARCELONA-CIUTAT	
	PRIMÀRIA	SECUNDÀRIA	PRIMÀRIA	SECUNDÀRIA
DOCENTS	97%	86%	94%	87%
MARES I PARES	43%	4%	19%	3%
ALUMNAT		37%		57%



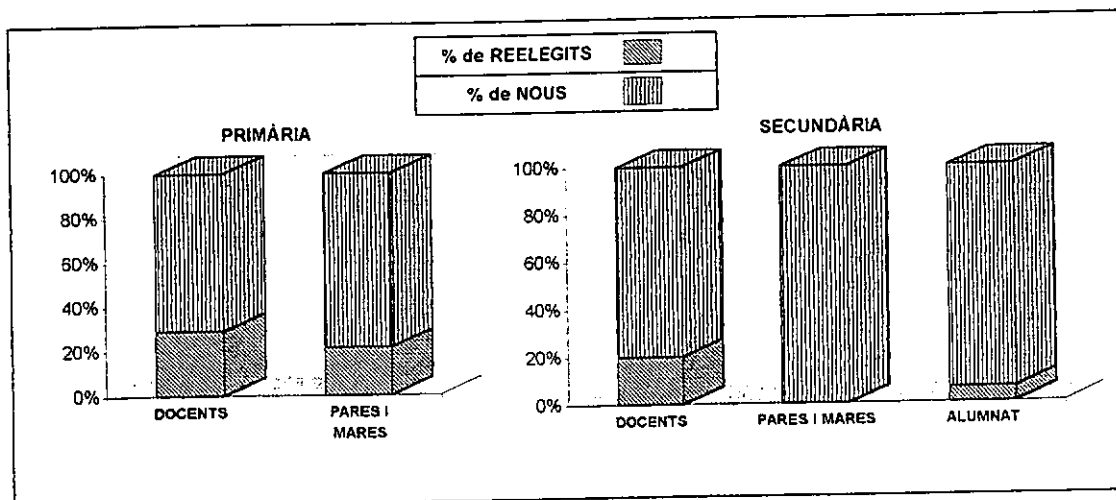
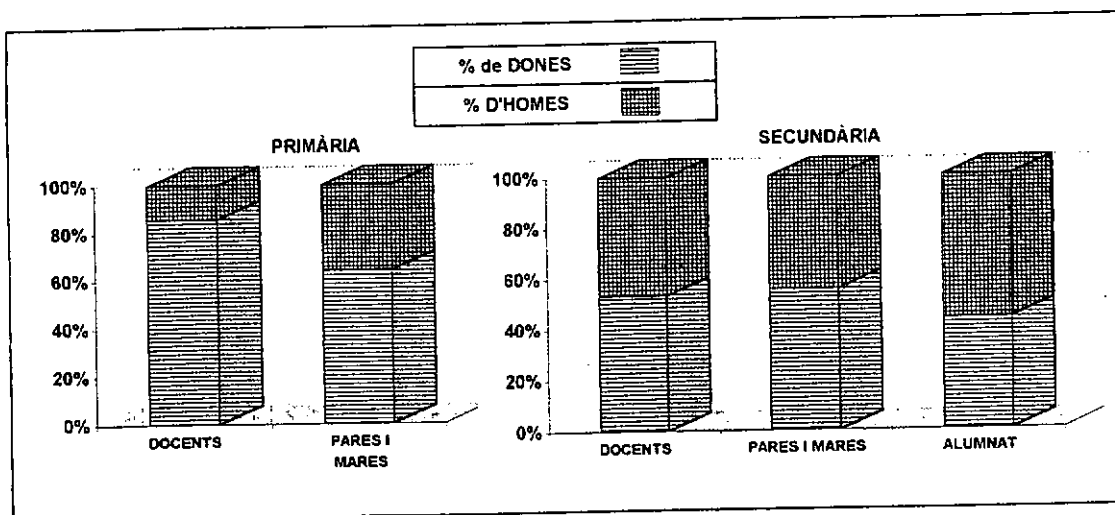
SARRIÀ-SANT GERVASI

Candidats i candidates elegits als consells escolars dels centres docents públics
(eleccions 1998)

Distribució segons el sexe i continuïtat

PRIMÀRIA	TOTAL	DONES	HOMES	% Dones	% d'Homes	REELEGITS	NOUS	% de Reelegit	% de Nous
DOCENTS	14	12	2	86%	14%	3	11	21%	79%
PARES I MARES	14	9	5	64%	36%	3	11	21%	79%
TOTALS	28	21	7	75%	25%	6	22	21%	79%

SECUNDÀRIA	TOTAL	DONES	HOMES	% Dones	% d'Homes	REELEGITS	NOUS	% de Reele	% de Nous
DOCENTS	15	8	7	53%	47%	3	12	20%	80%
PARES I MARES	9	5	4	56%	44%	0	9	0%	100%
ALUMNAT	16	7	9	44%	56%	1	15	6%	94%
TOTALS	40	20	20	50%	50%	4	36	10%	90%



GRÀCIA

Dades de la renovació dels consells escolars dels centres docents públics desembre 1998

Consells escolars: Primària: 13 Secundària: 4

Nombre de llocs que es renoven de cada sector, per nivells

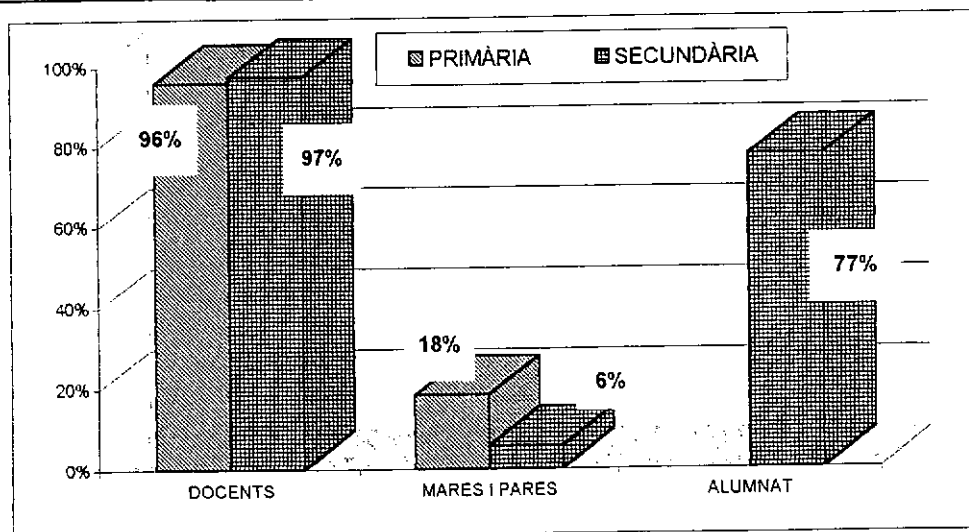
	LLOCS QUE ES RENOVEN		
	PRIMÀRIA (P)	SECUNDÀRIA (S)	P+S
DOCENTS	29	12	41
MARES I PARES	27	5	32
ALUMNAT		7	7
TOTALS	56	24	80

Cens i vots de cada sector, per nivells educatius

	PRIMÀRIA		SECUNDÀRIA		P+S	
	CENS	VOTS	CENS	VOTS	CENS	VOTS
DOCENTS	222	213	111	108	333	321
MARES I PARES	4.949	903	2.179	122	7.128	1.025
ALUMNAT			1.273	986	1.273	986
TOTALS	5.171	1.116	3.563	1.216	8.734	2.332

Grau de participació de cada sector, per nivells educatius

	ÍNDEX PARTICIPACIÓ GRÀCIA		ÍNDEX PARTICIPACIÓ BARCELONA-CIUTAT	
	PRIMÀRIA	SECUNDÀRIA	PRIMÀRIA	SECUNDÀRIA
DOCENTS	96%	97%	94%	87%
MARES I PARES	18%	6%	19%	3%
ALUMNAT		77%		57%



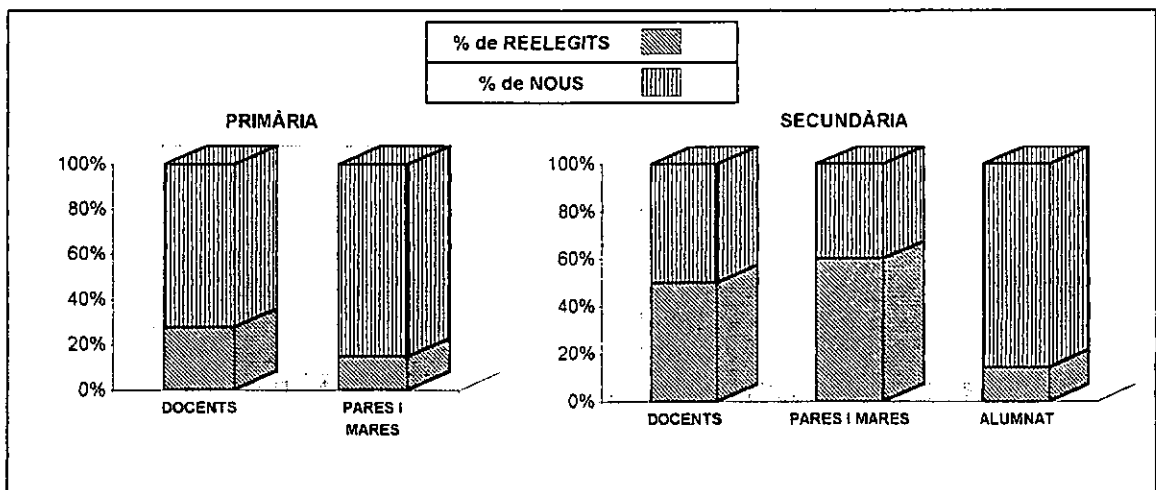
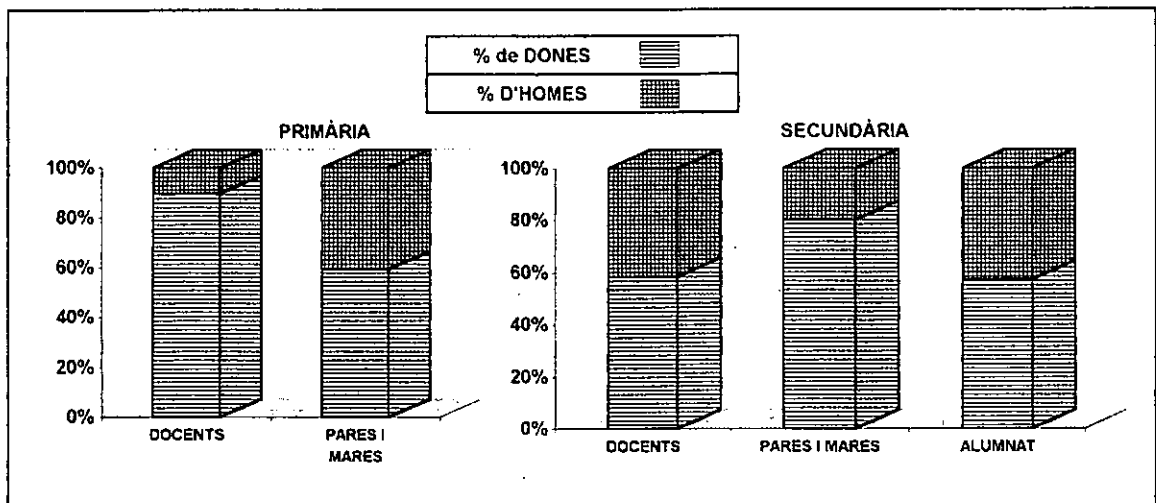
GRÀCIA

**Candidats i candidates elegits als consells escolars dels centres docents públics
(eleccions 1998)**

Distribució segons el sexe i continuïtat

PRIMÀRIA	TOTAL	DONES	HOMES	% Dones	% d'Homes	REELEGITS	NOUS	% de Reelegit	% de Nous
DOCENTS	29	26	3	90%	10%	8	21	28%	72%
PARES I MARES	27	16	11	59%	41%	4	23	15%	85%
TOTALS	56	42	14	75%	25%	12	44	21%	79%

SECUNDÀRIA	TOTAL	DONES	HOMES	% Dones	% d'Homes	REELEGITS	NOUS	% de Reele	% de Nous
DOCENTS	12	7	5	58%	42%	6	6	50%	50%
PARES I MARES	5	4	1	80%	20%	3	2	60%	40%
ALUMNAT	7	4	3	57%	43%	1	6	14%	86%
TOTALS	24	15	9	63%	38%	10	14	42%	58%



HORTA-GUINARDÓ

Dades de la renovació dels consells escolars dels centres docents públics desembre 1998

Consells escolars:	Primària: 23	Secundària: 10
CE que han fet eleccions:	Primària: 22	Secundària: 9

Nombre de llocs que es renoven de cada sector, per nivells

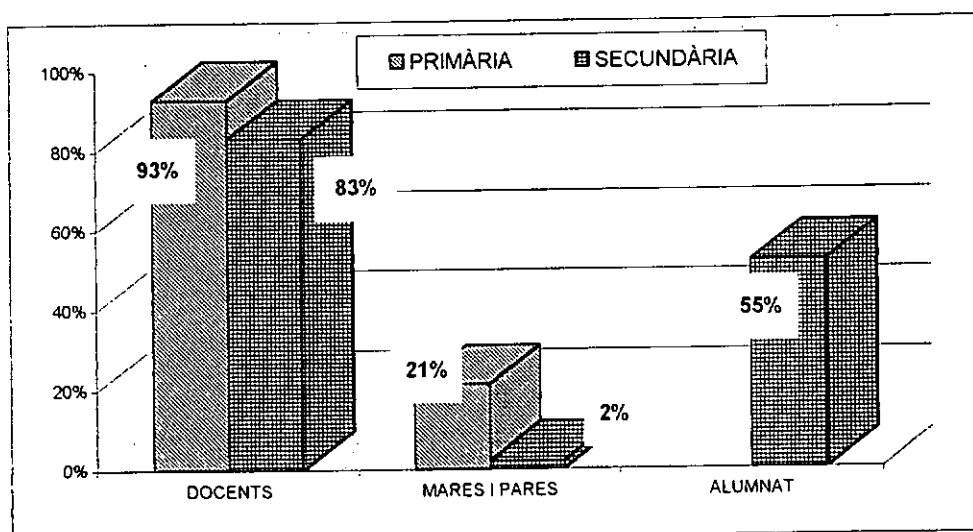
	LLOCS QUE ES RENOVEN		
	PRIMÀRIA (P)	SECUNDÀRIA (S)	P+S
DOCENTS	54	24	78
MARES I PARES	48	10	58
ALUMNAT		19	19
TOTALS	102	53	155

Cens i vots de cada sector, per nivells educatius

	PRIMÀRIA		SECUNDÀRIA		P+S	
	CENS	VOTS	CENS	VOTS	CENS	VOTS
DOCENTS	398	369	484	402	882	771
MARES I PARES	8.291	1.753	8.729	171	17.020	1.924
ALUMNAT			4.916	2.558	4.916	2.558
TOTALS	8.689	2.122	14.129	3.131	22.818	5.253

Grau de participació de cada sector, per nivells educatius

ÍNDEX PARTICIPACIÓ HORTA-GUINARDÓ		ÍNDEX PARTICIPACIÓ BARCELONA-CIUTAT	
PRIMÀRIA	SECUNDÀRIA	PRIMÀRIA	SECUNDÀRIA
93%	83%	94%	87%
21%	2%	19%	3%
	52%		57%



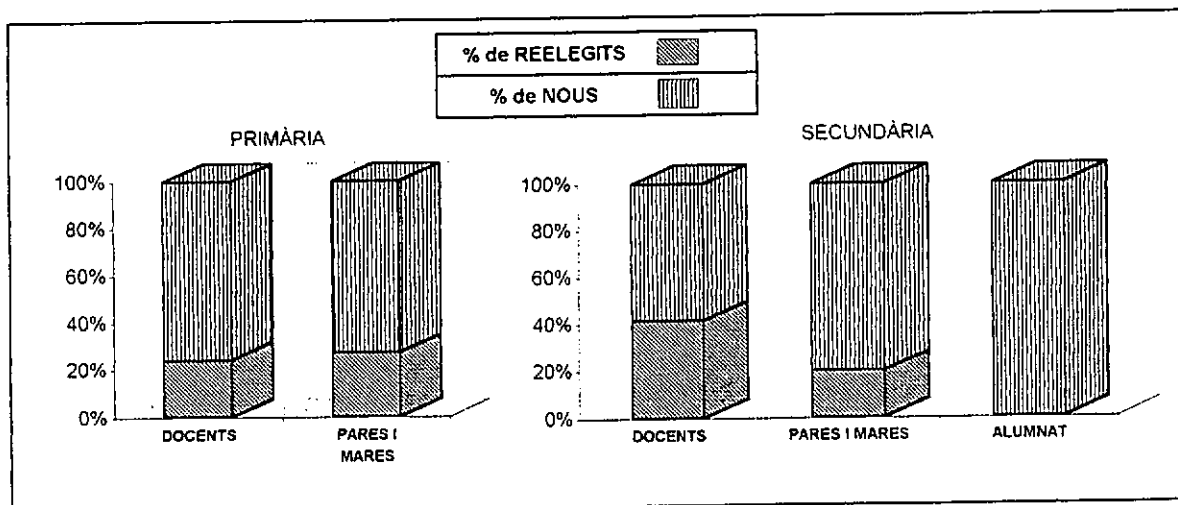
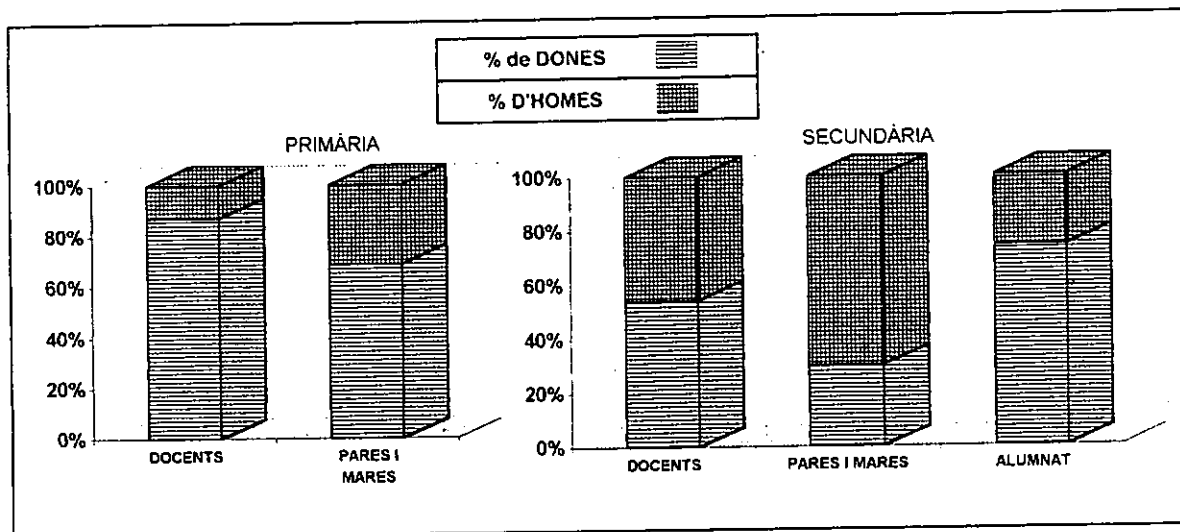
Candidats i candidates elegits als consells escolars dels centres docents públics

(eleccions 1998)

Distribució segons el sexe i continuïtat

PRIMÀRIA	TOTAL	DONES	HOMES	% Dones	% d'Homes	REELEGITS	NOUS	% de Reelegit	% de Nous
DOCENTS	54	47	7	87%	13%	13	41	24%	76%
PARES I MARES	48	33	15	69%	31%	13	35	27%	73%
TOTALS	102	80	22	78%	22%	26	76	25%	75%

SECUNDÀRIA	TOTAL	DONES	HOMES	% Dones	% d'Homes	REELEGITS	NOUS	% de Reelegit	% de Nous
DOCENTS	24	13	11	54%	46%	10	14	42%	58%
PARES I MARES	10	3	7	30%	70%	2	8	20%	80%
ALUMNAT	19	14	5	74%	26%	0	19	0%	100%
TOTALS	53	30	23	57%	43%	12	41	23%	77%



NOU BARRIS

Dades de la renovació dels consells escolars dels centres docents públics desembre 1998

Consells escolars:	Primària: 23	Secundària: 12
CE que han fet eleccions:	Primària: 23	Secundària: 11

Nombre de llocs que es renoven de cada sector, per nivells

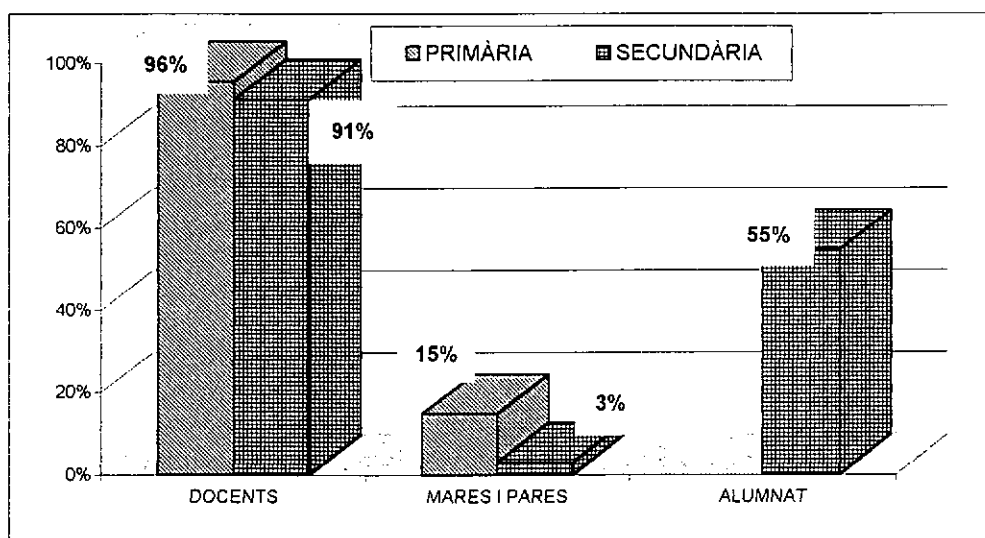
	LLOCS QUE ES RENOVEN		
	PRIMÀRIA (P)	SECUNDÀRIA (S)	P+S
	DOCENTS	49	32
MARES I PARES	47	16	63
ALUMNAT		25	25
TOTALS	96	73	169

Cens i vots de cada sector, per nivells educatius

	PRIMÀRIA		SECUNDÀRIA		P+S	
	CENS	VOTS	CENS	VOTS	CENS	VOTS
DOCENTS	388	371	515	470	903	841
MARES I PARES	7.009	1.031	8.076	243	15.085	1.274
ALUMNAT			5.604	3.063	5.604	3.063
TOTALS	7.397	1.402	14.195	3.776	21.592	5.178

Grau de participació de cada sector, per nivells educatius

	ÍNDEX PARTICIPACIÓ NOU BARRIS		ÍNDEX PARTICIPACIÓ BARCELONA-CIUTAT	
	PRIMÀRIA	SECUNDÀRIA	PRIMÀRIA	SECUNDÀRIA
	DOCENTS	96%	91%	94%
MARES I PARES	15%	3%	19%	3%
ALUMNAT		55%		57%



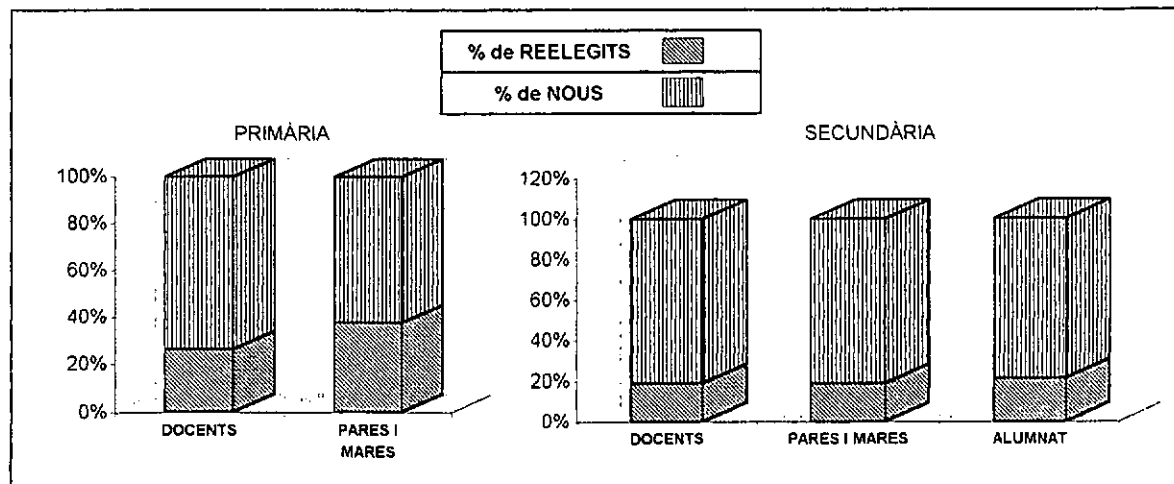
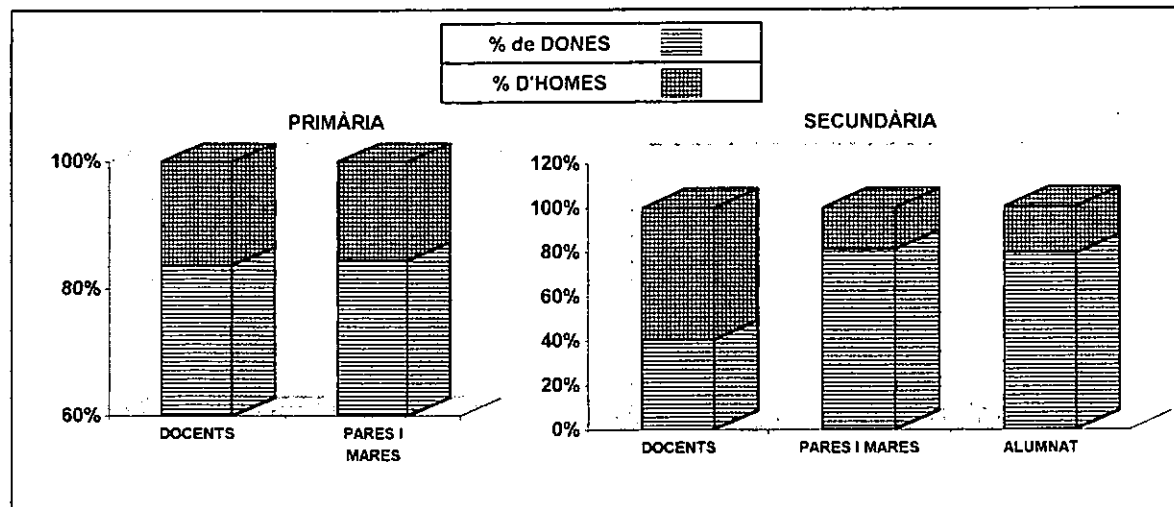
NOU BARRIS

Candidats i candidates elegits als consells escolars dels centres docents públics (eleccions 1998)

Distribució segons el sexe i continuïtat

PRIMÀRIA	TOTAL	DONES	HOMES	% Dones	% d'Hommes	REELEGITS	NOUS	% de Reelegit	% de Nous
DOCENTS	49	41	8	84%	16%	13	36	27%	73%
PARES I MARES	45	38	7	84%	16%	17	28	38%	62%
TOTALS	94	79	15	84%	16%	30	64	32%	68%

SECUNDÀRIA	TOTAL	DONES	HOMES	% Dones	% d'Hommes	REELEGIT	NOUS	% de Reele	% de Nous
DOCENTS	32	13	19	41%	59%	6	26	19%	81%
PARES I MARES	16	13	3	81%	19%	3	13	19%	81%
ALUMNAT	24	19	5	79%	21%	5	24	21%	100%
TOTALS	72	45	27	63%	38%	14	63	19%	88%



SANT ANDREU

Dades de la renovació dels consells escolars
dels centres docents públics
desembre 1998

Consells escolars: Primària: 16 Secundària: 8

Nombre de llocs que es renoven de cada sector, per nivells

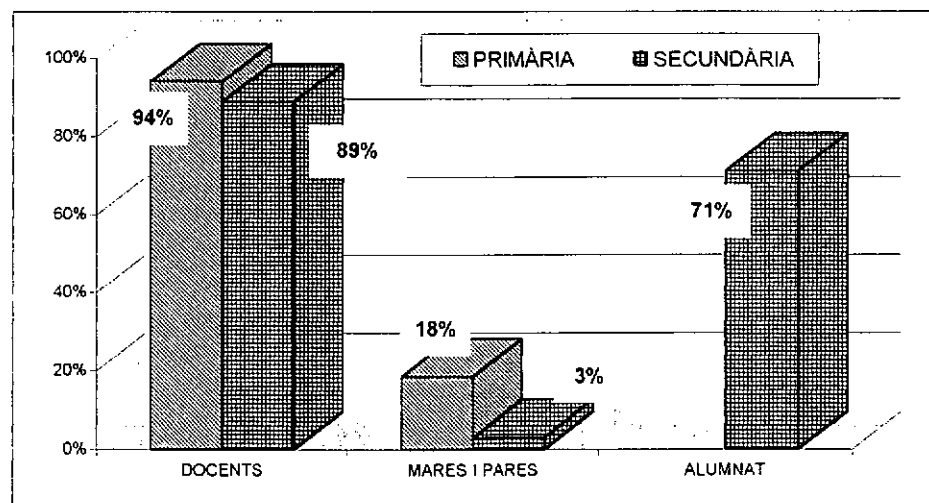
	LLOCS QUE ES RENOVEN		
	PRIMÀRIA (P)	SECUNDÀRIA (S)	P+S
	DOCENTS	41	20
MARES I PARES	35	11	46
ALUMNAT		17	17
TOTALS	76	48	124

Cens i vots de cada sector, per nivells educatius

	PRIMÀRIA		SECUNDÀRIA		P+S	
	CENS	VOTS	CENS	VOTS	CENS	VOTS
DOCENTS	319	300	261	232	580	532
MARES I PARES	7.123	1.317	5.060	154	12.183	1.471
ALUMNAT			2.885	2.052	2.885	2.052
TOTALS	7.442	1.617	8.206	2.438	15.648	4.055

Grau de participació de cada sector, per nivells educatius

	ÍNDEX PARTICIPACIÓ SANT ANDREU		ÍNDEX PARTICIPACIÓ BARCELONA-CIUTAT	
	PRIMÀRIA	SECUNDÀRIA	PRIMÀRIA	SECUNDÀRIA
	DOCENTS	94%	89%	94%
MARES I PARES	18%	3%	19%	3%
ALUMNAT		71%		57%



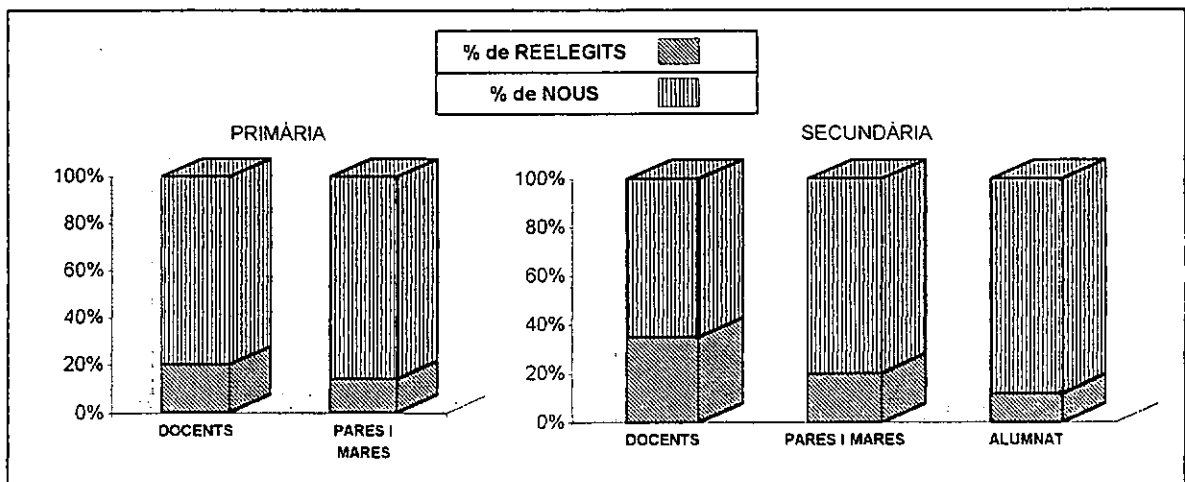
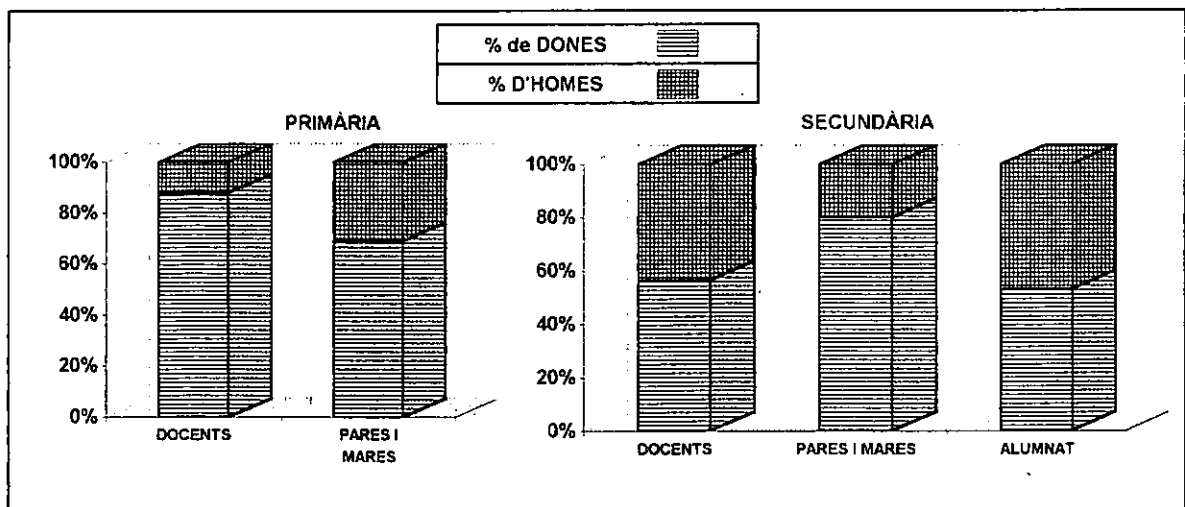
SANT ANDREU

**Candidats i candidates elegits als consells escolars dels centres docents públics
(eleccions 1998)**

Distribució segons el sexe i continuïtat

PRIMÀRIA	TOTAL	DONES	HOMES	% Dones	% d'Homès	REELEGITS	NOUS	% de Reelegit	% de Nous
DOCENTS	41	36	5	88%	12%	8	33	20%	80%
PARES I MARES	35	24	11	69%	31%	5	30	14%	86%
TOTALS	76	60	16	79%	21%	13	63	17%	83%

SECUNDÀRIA	TOTAL	DONES	HOMES	% Dones	% d'Homès	REELEGIT	NOUS	% de Reelegit	% de Nous
DOCENTS	23	13	10	57%	43%	8	15	35%	65%
PARES I MARES	10	8	2	80%	20%	2	8	20%	80%
ALUMNAT	17	9	8	53%	47%	2	15	12%	88%
TOTALS	50	30	20	60%	40%	12	38	24%	76%



SANT MARTÍ

Dades de la renovació dels consells escolars dels centres docents públics desembre 1998

Consells escolars: Primària: 26 Secundària: 12

Nombre de llocs que es renoven de cada sector, per nivells

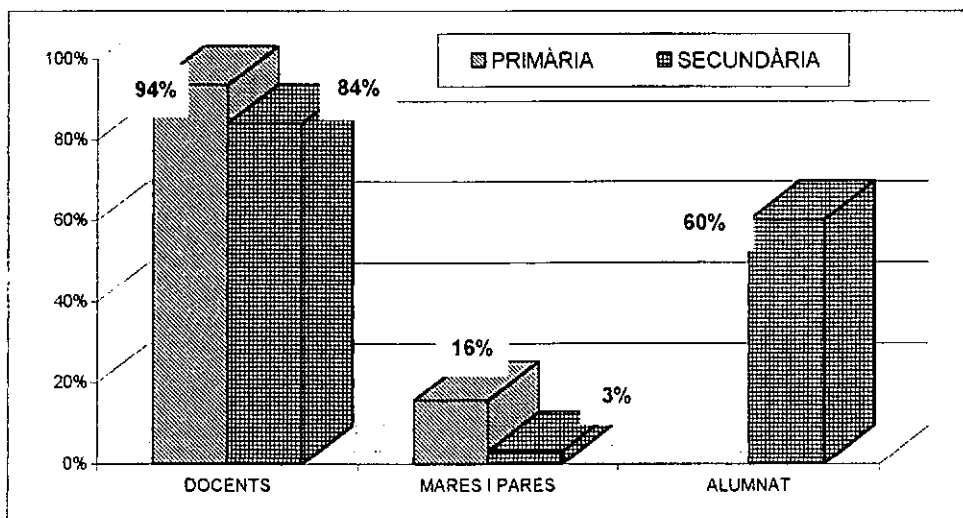
	LLOCS QUE ES RENOVEN		
	PRIMÀRIA (P)	SECUNDÀRIA (S)	P+S
DOCENTS	58	39	97
MARES I PARES	55	23	78
ALUMNAT		29	29
TOTALS	113	91	204

Cens i vots de cada sector, per nivells educatius

	PRIMÀRIA		SECUNDÀRIA		P+S	
	CENS	VOTS	CENS	VOTS	CENS	VOTS
DOCENTS	529	495	647	544	1.176	1.039
MARES I PARES	11.952	1.864	12.954	405	24.906	2.269
ALUMNAT			7.548	4.536	7.548	4.536
TOTALS	12.481	2.359	21.149	5.485	33.630	7.844

Grau de participació de cada sector, per nivells educatius

	ÍNDEX PARTICIPACIÓ SANT MARTÍ		ÍNDEX PARTICIPACIÓ BARCELONA-CIUTAT	
	PRIMÀRIA	SECUNDÀRIA	PRIMÀRIA	SECUNDÀRIA
	PRIMÀRIA	SECUNDÀRIA	PRIMÀRIA	SECUNDÀRIA
DOCENTS	94%	84%	94%	87%
MARES I PARES	16%	3%	19%	3%
ALUMNAT		60%		57%



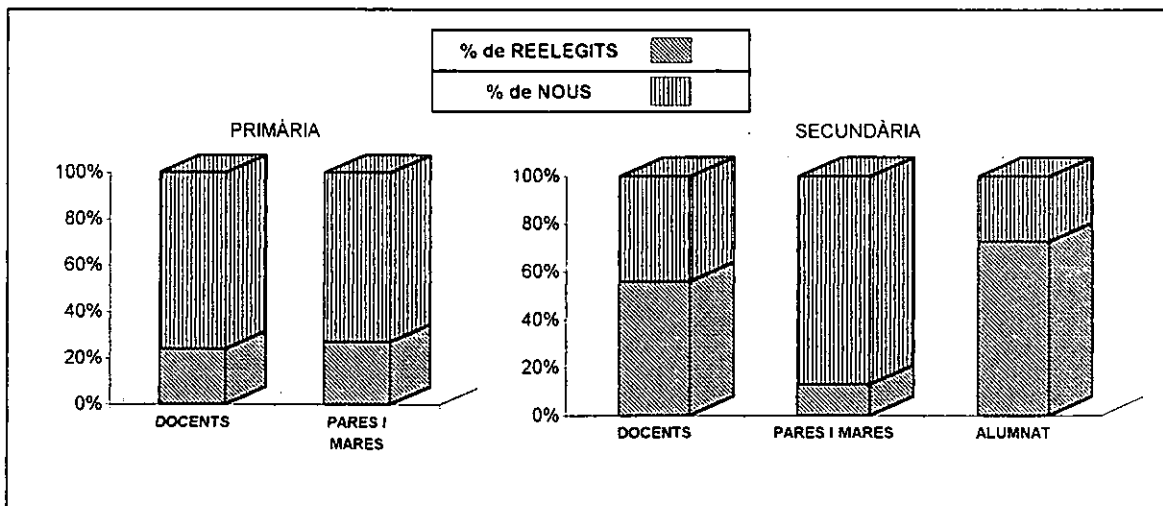
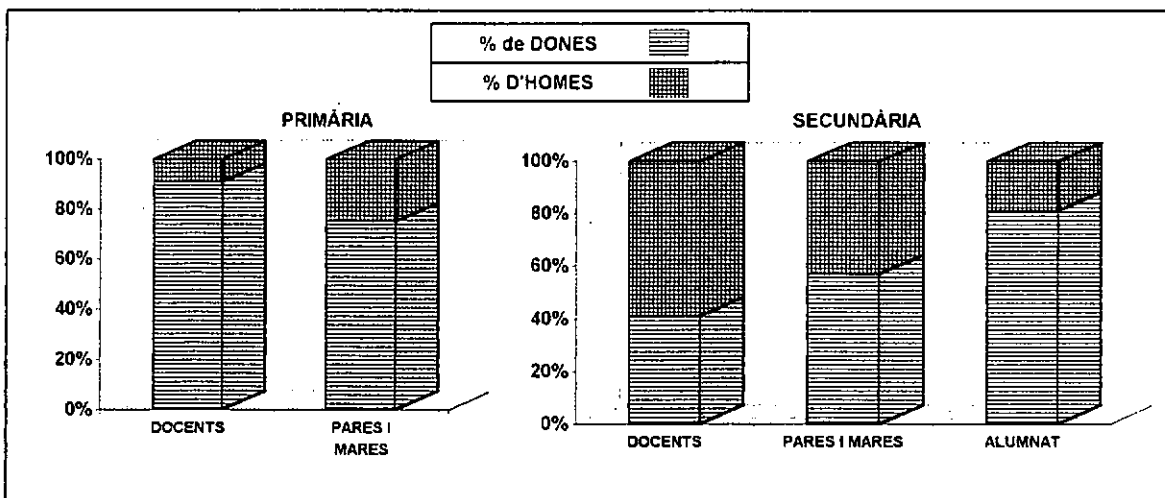
SANT MARTÍ

Candidats i candidates elegits als consells escolars dels centres docents públics (eleccions 1998)

Distribució segons el sexe i continuïtat

PRIMÀRIA	TOTAL	DONES	HOMES	% Dones	% d'Homes	REELEGITS	NOUS	% de Reelegit	% de Nous
DOCENTS	58	53	5	91%	9%	14	44	24%	76%
PARES I MARES	55	41	14	75%	25%	15	40	27%	73%
TOTALS	113	94	19	83%	17%	29	84	26%	74%

SECUNDÀRIA	TOTAL	DONES	HOMES	% Dones	% d'Homes	REELEGITS	NOUS	% de Reele	% de Nous
DOCENTS	39	16	23	41%	59%	22	17	56%	44%
PARES I MARES	23	13	10	57%	43%	3	20	13%	87%
ALUMNAT	29	21	8	72%	28%	2	27	7%	93%
TOTALS	91	50	41	55%	45%	27	64	30%	70%



ANNEX 2

Resolució, de 16 d'octubre de 1998, de convocatòria del procés electoral per a l'elecció dels membres dels consells escolars dels centres docents públics de nivell no universitari de Catalunya.

RESOLUCIÓ

de 16 d'octubre de 1998, de convocatòria del procés electoral per a l'elecció dels membres dels consells escolars dels centres docents públics de nivell no universitari de Catalunya.

La Llei orgànica 9/1995, de 20 de novembre, de la participació, l'avaluació i el govern dels centres docents, estableix la regulació de la composició i competències del consell escolar dels centres docents, així com del procediment de renovació parcial d'aquest òrgan col·legiat de govern cada dos anys.

Per Resolució de 18 d'octubre de 1996, es varen convocar les darreres eleccions per a la renovació parcial de la meitat dels membres de cadascun dels sectors dels consells escolars dels centres docents públics. Transcorregut el termini de dos anys, cal efectuar una nova convocatòria d'eleccions per a la renovació de l'altra meitat dels membres.

Per tot l'esmentat, i en ús de les atribucions que em confereixen l'article 35.1 del Decret 198/1996, de 12 de juny, pel qual s'aprova el Reglament orgànic dels centres docents públics que imparteixen educació infantil i primària i l'article 36.1 del Decret 199/1996, de 12 de juny, pel qual s'aprova el Reglament orgànic dels centres docents públics que imparteixen educació secundària i formació professional de grau superior:

A proposta de la Direcció General de Centres Docents.

RESOLC:**Article 1**

1.1 Convocar eleccions per tal d'eleger els representants als consells escolars dels col·legis d'educació infantil i primària i dels instituts d'educació secundària i de les seves seccions, els quals depenen del Departament d'Ensenyament.

1.2 Aquesta convocatòria s'estén als centres docents públics de nivell no universitari, tant d'ensenyaments de règim general com d'ensenyaments de règim especial, dependents tant del Departament d'Ensenyament com de corporacions locals o d'altres entitats públiques, l'actuació de les quals se circumscriu al territori de Catalunya.

S'exceptuen d'aquesta convocatòria els centres afectats per la Resolució de 6 de juny de 1996, de convocatòria per a la renovació dels membres dels consells escolars dels conservatoris i les escoles de música i altres centres públics d'ensenyaments artístics de titularitat de l'Administració local de Catalunya.

1.3 El procés electoral s'efectua per renovar la meitat dels membres de cadascun dels sectors que formen els consells escolars.

Article 2

2.1 El període per a la realització del procés electoral és el comprès entre el 9 de novembre i el 18 de desembre de 1998.

2.2 El director de cada centre efectuarà la convocatòria específica de les eleccions del centre que dirigeix, de manera que el procés quedi enllestit i quedi constituït el nou consell escolar quan finalitzi el període establert.

2.3 L'equip directiu del centre organitzarà accions d'informació i difusió per tal d'impulsar i fomentar la participació dels diferents sectors de la comunitat educativa.

Article 3

Els directors dels centres, les meses electorals i els consells escolars seran els responsables de

l'organització i del correcte desenvolupament del procés electoral en els termes previstos en el Decret 198/1996, de 12 de juny, pel qual s'aprova el Reglament orgànic dels centres docents públics que imparteixen educació infantil i primària, i en el Decret 199/1996, de 12 de juny, pel qual s'aprova el Reglament orgànic dels centres docents públics que imparteixen educació secundària i formació professional de grau superior.

Article 4

El director del centre portarà a terme les actuacions preparatòries següents:

a) Confeccionar els censos electorals corresponents a cadascun dels sectors de la comunitat escolar.

b) Fer públic al tauler d'anuncis del centre el nombre de representants per cada sector i els censos electorals, i establir un termini de reclamacions no inferior a tres dies naturals.

Qualsevulla modificació en la composició dels consells escolars s'haurà d'haver efectuat abans de l'inici del període a que fa referència el punt 2.1.

c) Concretar el calendari electoral del centre dins els límits d'aquesta disposició, amb indicació del dia, l'hora i el lloc en què s'efectuaran les eleccions de cada sector.

d) Realitzar les actuacions pertinents perquè quedin constituïdes, dins el termini i en la forma escaient, les meses electorals de cada sector.

Article 5

Les meses electorals de cadascun dels sectors portaran a terme totes i cadascuna de les actuacions previstes per a aquests òrgans en el Decret 198/1996, de 12 de juny, pel qual s'aprova el Reglament orgànic dels centres docents públics que imparteixen educació infantil i primària, i en el Decret 199/1996, de 12 de juny, pel qual s'aprova el Reglament orgànic dels centres docents públics que imparteixen educació secundària i formació professional de grau superior.

Article 6

Dins el període que preveu l'article 2.1 d'aquesta Resolució, el procés electoral s'establirà de manera que:

a) Quedin constituïdes les meses electorals abans del 20 de novembre de 1998.

b) Es realitzin les eleccions dels representants dels diferents sectors entre el 30 de novembre i el 4 de desembre de 1998.

c) Quedi constituït el consell escolar resultant del procés electoral abans del 18 de desembre de 1998.

Article 7

7.1 L'ajuntament del terme municipal en el qual es troba ubicat el centre notificarà al director el representant designat per la corporació abans del 15 de desembre de 1998.

7.2 L'associació de pares d'alumnes del centre o, en el cas que n'hi hagi més d'una, la més representativa, notificarà al director el seu representant abans del 15 de desembre de 1998.

Article 8

Les organitzacions empresarials o institucions laborals presents en l'àmbit d'actuació de cada institut d'educació secundària en el qual s'imparteixen, com a mínim, dues famílies professionals o que almenys el 25% de l'alumnat

estigui cursant ensenyaments de formació professional específica, notificarà al corresponent director la persona que les representa, amb veu, però sense vot, al consell escolar de l'institut, abans del 15 de desembre de 1998.

Article 9

Es faculta la Direcció General d'Ordenació Educativa i la Direcció General de Centres Docents perquè adoptin les mesures necessàries per a l'execució d'aquesta Resolució.

Contra aquesta disposició, que posa fi a la via administrativa, les persones interessades poden interposar, amb la comunicació prèvia al conseller d'Ensenyament, recurs contenciós administratiu, davant la Sala Contenciosa Administrativa del Tribunal Superior de Justícia de Catalunya, en el termini de dos mesos a comptar des de l'endemà de la seva publicació al DOGC, de conformitat amb el que preveuen l'article 110.3 de la Llei 30/1992, de 26 de novembre, de règim jurídic de les administracions públiques i del procediment administratiu comú, i l'article 58 de la Llei de la jurisdicció contenciosa administrativa de 27 de desembre de 1956.

Igualment, les persones interessades poden interposar qualsevol altre recurs que considerin convenient per a la defensa dels seus interessos.

Barcelona, 16 d'octubre de 1998

JOSEP XAVIER HERNÁNDEZ I MORENO
Conseller d'Ensenyament

(98.289.027)

*

ANNEX 3

Campanya municipal de suport a les eleccions als
consells escolars



CAMPANYA DE SUPORT A LES ELECCIONS ALS CONSELLS ESCOLARS

ACTUACIONS	MITJANS	DIFUSIÓ
1. BAN de l'Alcalde		Centres públics i concertats, (450)
2. COMUNICAT del Consell Escolar Municipal		<ul style="list-style-type: none"> • Centres públics i concertats, (450) • Punts d'informació de l'Ajuntament als districtes • Membres del CEM i dels Consells Escolars de Districte
3. Programa de formació i d'informació dirigit als pares i mares	Àmbit de districte (Aprox. 100 Ass.) -actes realitzats entre el 27 d'octubre i 26 de novembre-	Ciutat Vella, L'Eixample, Sants-Montjuïc, Les Corts, Horta-Guinardó, Nou Barris, Sant Andreu. Sant Martí
4. Elaboració i/o difusió de material de propaganda	a) <i>Pòsters</i> (1.300) b) <i>Triptics</i> , (13.000) en col·laboració amb la Diputació de Barcelona c) <i>Informatiu</i> del CEM (800) (monogràfic sobre eleccions) d) <i>Punt de llibre</i> cridant a la participació (50.000)	<ul style="list-style-type: none"> • Centres públics i concertats • Punts d'informació de l'Ajuntament als districtes • Punt d'informació de l'IMEB • Entitats educatives • Membres del CEM i dels Consells Escolars de Districte
5. -Assessorament sobre el procés electoral -Informació sobre el procés electoral a BTB	Atenció telefònica, línia directa	Tramesa de documentació legal
6. Presentació i assessorament als grups d'alumnes d'instituts	Atenció presencial als centres	
7. Col·laboració, entre el Consell de la Joventut i el Consell Escolar Municipal, en la preparació de la documentació dirigida a l'alumnat	a) <i>Guia del candidat</i> (300) b) <i>Triptic</i> d'estímul a la participació (32.000) c) <i>Cartells</i> (1.000)	Distribuïda pel Consell de la Joventut als centres públics de secundària
8. Participació dels representants municipals als consells escolars	a) Informatiu del CEM b) Normativa legal c) Qüestionari recollida de dades de participació d) Sessions informatives	Sessions generals i reunions per districtes
9. Acte de benvinguda als nous consells escolars, per part del Consell Escolar Municipal, amb un concert al Saló de Cent.		

ANNEX 4

BAN de l'Alcalde

1998

Benvolguts conciutadans, benvolgudes conciutadanes,

Del dia 30 de novembre al 4 de desembre se celebraran les eleccions per a la renovació dels consells escolars dels centres docents sostinguts amb fons públics.

És un bon moment per recordar que els Consells Escolars són un gran espai de democràcia, de tolerància, de diàleg, de contrast d'opinions i, també, de presa de decisió sobre aspectes que afecten l'educació dels nostres fills i filles.

Els Consells Escolars són una escola d'aprenentatge formats per persones amb orígens i experiències molt diverses com són el professorat, les mares i els pares, l'alumnat i el personal d'administració i serveis que han de treballar i donar respostes conjuntes als problemes i a les situacions que es presenten en la vida quotidiana dels centres.

Els Consells Escolars han de ser, també, un referent educatiu prioritari tant en l'actuació interna dins del centre docent de tots els sectors, com en relació a l'exterior.

Els Consells Escolars dels centres docents són avui una important xarxa de participació i de corresponsabilitat de la nostra ciutat.

Són moltes les persones que participen en aquesta acció democràtica i el seu potencial s'haurà d'incorporar a l'esforç que es fa des de diverses instàncies i organismes de Barcelona per definir i elaborar el **PROJECTE EDUCATIU DE CIUTAT**

La nostra ciutat ha endegat una proposta ambiciosa. Es tracta d'implicar tots els agents educatius: família, espais de lleure, mitjans de comunicació, etc... i no solament l'escola, en una acció educativa conjunta que per-

meti avançar en la consolidació de la ciutat del coneixement i de la societat educativa.

Educar en la participació és més que un model de gestió escolar, és un valor educatiu que ha d'impregnar totes les actuacions de la vida ciutadana.

Animo els professors i les professores, el personal d'administració i serveis, les mares i els pares i l'alumnat a presentar les seves candidatures i a participar activament amb el seu vot en les eleccions per a la renovació dels consells escolars.

Per això, de conformitat amb les facultats que m'atorguen l'article 7è. de la Llei especial de Barcelona, l'article 21.1 de la Llei reguladora de les bases de règim local i l'article 5.1 de la Llei municipal i de règim local de Catalunya, dispenso:

PRIMER. L'Ajuntament de Barcelona afavorirà la màxima participació de tota la ciutadania interessada i implicada en aquestes eleccions per a la renovació dels Consells Escolars dels centres docents.

SEGON. L'Ajuntament de Barcelona garantirà, d'acord amb el que preveuen les lleis vigents, la representació municipal en cadascun dels Consells Escolars dels centres docents públics de la ciutat.

TERCER. L'Ajuntament de Barcelona estimularà, a través del Consell Escolar Municipal, dels Consells Escolars de Districte i dels Consells Escolars dels centres docents, el debat i l'elaboració de propostes per enriquir els continguts del **PROJECTE EDUCATIU DE CIUTAT** i confluïr, així, amb la resta d'entitats i grups d'experts que hi participen.

QUART. L'Ajuntament de Barcelona promourà, l'extensió i la consolidació d'una cultura participativa basada en els valors de la tolerància, la solidaritat i la igualtat.

Barcelona, novembre de mil nou-cents noranta vuit.

L'Alcalde



Joan Clos

ANNEX 5

Comunicat del Consell Escolar Municipal

COMUNICAT DEL CONSELL ESCOLAR MUNICIPAL

Amb motiu de la convocatòria de renovació dels Consells Escolars dels centres públics i concertats d'ensenyament no universitari, **el Consell Escolar Municipal creu convenient manifestar-se en el següent sentit:**

Els Consells Escolars són òrgans de gestió i participació de la comunitat educativa en els centres docents i han estat, des de la seva creació, un espai de trobada dels diferents sectors.

A la ciutat de Barcelona, hi ha 256 consells escolars de centres públics, amb una composició de 2.627 persones membres, de les quals 852 són mares i pares, i 276, alumnes; i, també, hi ha uns 230 consells escolars de centres educatius concertats, amb uns 2.000 membres.

Durant el darrer procés electoral, desenvolupat l'any 1996, als centres docents públics els vots emesos van ser de prop de 45.000, dels quals 23.000 van ser de l'alumnat, 15.000, de mares i pares; 6.000, del personal docent i 800 del sector del personal d'administració i serveis.

El conjunt de consells escolars dels centres públics i concertats de Barcelona són avui una important xarxa de participació i corresponsabilitat de la ciutat.

Els consells escolars, formats per persones amb orígens i experiències molt diverses, han de tenir capacitat per donar respostes conjuntes als problemes i a les situacions que es presenten al llarg del curs escolar.

El consell escolar és un organisme de participació que ha de tenir un funcionament regular i sistemàtic, tal com ho requereix una acció educativa eficaç. Els consells escolars són espais d'aprenentatge per la convivència ciutadana.

Per l'extensió d'aquest principi d'educació en la participació i de coresponsabilitat, seria convenient la unificació de les normatives legals que regulen els consells escolars de tots els centres sostinguts amb fons públics

La consolidació dels consells escolars té avui els seus propis objectius: Crear canals de comunicació i serveis propis en els districtes, motivar la participació de les persones implicades, millorar les activitats voluntàries mitjançant una formació específica per cada sector. aconseguir que les seves actuacions siguin rellevants en els camp que s'els ha adjudicat i, finalment, exigir interlocutors amb competències decisòries, respectuosos amb els organismes consultius legalment constituïts.

Aquesta consolidació i l'increment de la participació en els consells escolars ha d'anar acompanyada d'un desenvolupament més intens de l'associacionisme de tots els sectors.

Educar en la participació per la coresponsabilitat hauria d'esdevenir una línia estratègica pel *Projecte Educatiu* de ciutat.

Fem una crida a tots els sectors implicats -professorat, mares i pares, personal d'administració i serveis i alumnat- a presentar les seves candidatures i a participar activament amb el seu vot en les eleccions per a la renovació dels consells escolars.

Des del Consell Escolar Municipal de la ciutat de Barcelona, i des dels Consells Escolars dels Districtes, posem a la vostra disposició els serveis d'assessorament i de suport a la vostra tasca de consellers i conselleres.

Barcelona, 17 de novembre de 1998

L'educació
és
la
clau

Ajuntament  de Barcelona