

PROCÉS DE PREINSCRIPCIÓ

CURS 2005-2006

Alumnat 0-15 anys

(sectors públic i privat concertat)

- **Primer cicle d'educació infantil (0-3 anys)**
- **Segon cicle d'educació infantil i primària (3-12 anys)**
- **Educació secundària obligatòria (12-15 anys)**

Barcelona, juny 2005
(Actualització juliol 2005)

	Pàgina
Presentació	3
I. Preinscripció al primer cicle d'educació infantil (0-3 anys)	
A. Dades de preinscripció (0-3 anys). Curs 2005-2006.....	4
a) Centres i oferta de llocs escolars pel curs 2005-2006	4
b) Demanda no atesa al sector públic. Curs 2005-2006.....	5
c) Oferta i demanda a les llars d'infants privades subvencionades, per districtes.....	7
B. Evolució de les dades de preinscripció a les llars d'infants públiques	8
II. Preinscripció al segon cicle d'educació infantil i primària (3-12 anys)	
A. Dades de preinscripció (3-12 anys). Curs 2005-2006.....	12
a) Oferta i demanda a Parvulari de 3 anys	12
b) Sol·licituds de P-3, no ateses en primera opció	14
c) Alumnat amb necessitats educatives específiques.....	17
B. Evolució de les dades de preinscripció a Parvulari 3 anys	18
III. Preinscripció a l'ensenyament secundari obligatori	
A. Dades de preinscripció (12-16 anys). Curs 2005-2006	21
a) Oferta i demanda a primer curs d'ESO	22
b) Centres amb demanda superior a l'oferta inicial a 1er. D'ESO.....	23
c) Alumnat amb necessitats educatives específiques.....	24
B. Evolució de les dades de preinscripció a 1er. d'ESO	25

Presentació

Aquest Informe forma part de la col·lecció de documents sobre la preinscripció a la ciutat de Barcelona que s'han anat elaborant i publicant any darrere any des de l'inici dels anys 90.

En aquesta edició l'Informe torna a inscriure's dins del marc de la Secretaria del Consell Escolar Municipal de la ciutat tal com es va iniciar en el seu moment.

L'Informe presenta les dades generals de l'oferta i de la demanda dels ensenyaments d' Infantil primer cicle (0-3 anys), del segon cicle d'educació infantil i primària (3-12 anys) i de l'educació secundària obligatòria (12-16 anys), tal com s'ha fet en d'altres ocasions.

El document fa una atenció especial en els dos moments claus de l'accés al sistema escolar com són al parvulari de P-3 anys i a Primer curs de l'Ensenyament Secundari Obligatori, tenint en compte que en aquest cas tot l'alumnat que vol accedir a un Institut ha de fer forçosament la preinscripció. La informació corresponen a aquests dos nivells és més àmplia i extensa i es fa atenció especial a les xifres referents a les sol·licituds no ateses en primera opció i al nombre de centres amb més demanda que places s'ofereixen.

En els tres apartats o capítols en els que s'estructura l'Informe s'inclouen dades de l'evolució sobre alguns temes considerats com més rellevants dins del procés de preinscripció. Aquests temes fan referència a la demanda, el grau de cobertura que és la relació entre demanda i oferta, i la demanda no atesa en primera opció.

El conjunt d'aquestes informacions recollides al llarg del temps permeten apropar-nos i tenir millor coneixement sobre les característiques de l'escolarització a la ciutat de Barcelona.

Nombre total de sol·licituds de 0-16 anys per titularitat. Curs 2005-2006

	Pública	Privada	Total
1er. cicle d'Educaió infantil (0-3 anys)	4.948	1.156	6.104
Infantil i Primària (3-12 anys)	6.282	10.120	16.402
Educació Secundària Obligatòria	4.505	2.722	7.227
Total	15.735	13.998	29.733

PROCÉS DE PREINSCRIPCIÓ CURS 2005-2006

FE D'ERRADES

Pg. 4

Del total de l'oferta de places públiques, **2.166** pel curs 2005-2006, el **91%** són de titularitat municipal.

	Centres	Oferta de places	Demanda
Municipals	53	1.966	4.602
Departament d'educació	5	200	346
Total públic	58	2.166	4.948
Privat subvencionat	33	1.057	1.156
Total	91	3.223	6.104

Pàg. 6

Taula 3 el total Oferta és **2.166**

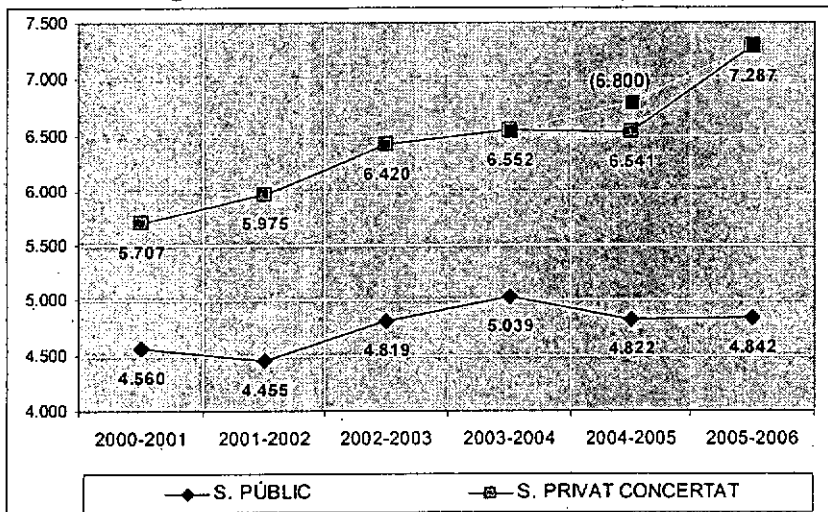
Pàg. 15

Taula 12

On diu BCN-S. PÚBLIC ha de dir **TOTAL Barcelona ciutat**

Pàg. 18

Falta la llegenda del gràfic



Pàg.22

Taula 22

On diu BCN-S. PÚBLIC ha de dir **TOTAL Barcelona ciutat**.

I. Preinscripció al primer cicle d'educació infantil (0-3 anys)

A. Dades de preinscripció (0-3 anys). Curs 2005-2006

a) Centres i oferta de llocs escolars pel curs 2005-2006

El procés de preinscripció per l'etapa educativa de 0 a 3 anys inclou els centres de titularitat pública (municipals i de la Generalitat de Catalunya) i els centres privats subvencionats que fan educació en aquestes edats.

El sector públic de titularitat municipal és majoritari amb 53 Escoles Bressol, d'un total de 58 centres. Hi ha una gran demanda de places a les Escoles Bressol municipals, respecte a l'oferta, amb xifres molt superiors a la que tenen els altres centres públics i els centres privats subvencionats. En aquests dos casos la relació entre la demanda i l'oferta és més equilibrada.

Del total de l'oferta de places públiques, 2.165 pel curs 2005-2006, el 94% són de titularitat municipal.

En el sector privat subvencionat participen 33 centres amb una oferta de 1.057 places.

Taula 1. Centres escolars, oferta i demanda. Curs 2005-2006

	Centres	Oferta de places	Demanda
Municipals	53	1.966	4.602
Departament d'educació	5	220	346
Total públic	58	2.166	4.948
Privat subvencionat	33	1.057	1.156
Total	91	3.223	6.104

S'han presentat 6.104 sol·licituds i 4.948 corresponen als centres de titularitat pública

b) Demanda no atesa al sector públic. Curs 2005-2006.

La demanda i l'oferta no es distribueixen de forma homogènia en els tres grups segons edat en el que s'organitza el procés de preinscripció.

Del total de les sol·licituds que han fet les famílies en els centres públics s'han pogut atendre el 44% en les primeres opcions; aquesta xifra ha millorat en dos punts respecte a l'any anterior degut a una petita moderació de la demanda.

El grup d'edat on la demanda no atesa és més alta correspon als infants entre 1 i 2 anys i és on es concentra el nombre de sol·licituds més important i arriba al 50% del total de la demanda.

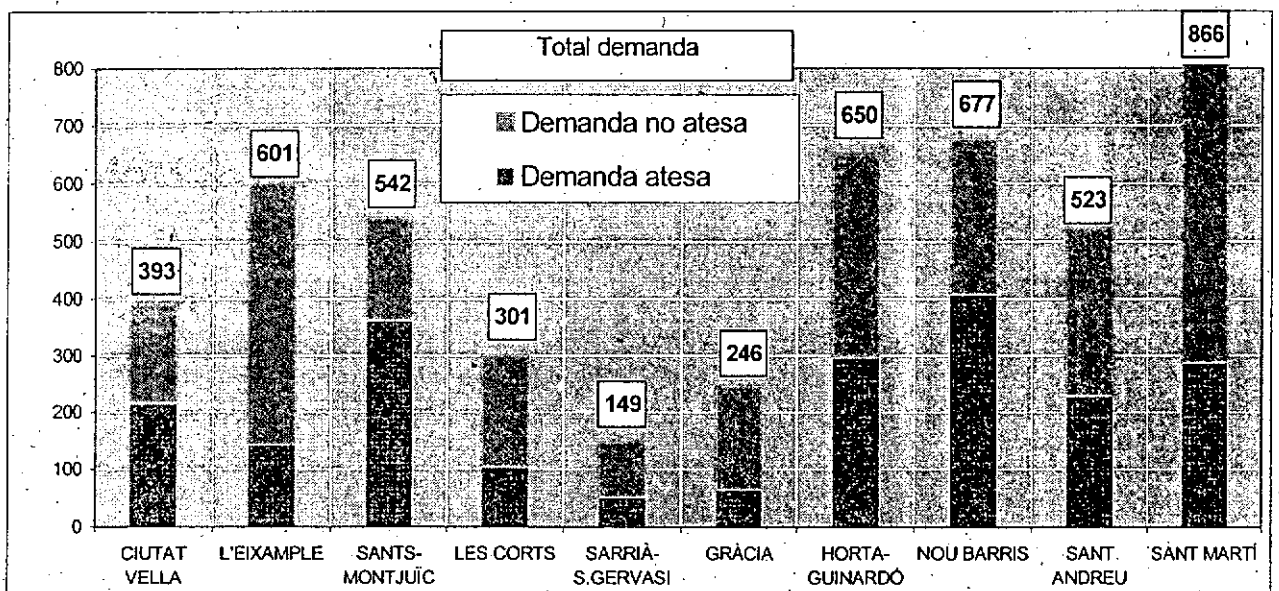
Taula 2. Oferta, demanda i demanda no atesa, per grups d'edat, del sector públic. Curs 2005-2006

	Oferta	Demanda	% de demanda no atesa sobre total demanda
Grup 1 (- d'1 anys)	368	723	49%
Grup 2 (1-2 anys)	845	2.596	67%
Grup 3 (2-3 anys)	953	1.629	42%
Total	2.166	4.948	56%

Malgrat l'increment de l'oferta en els darrers anys i la millor distribució d'aquest servei educatiu dins del conjunt del territori encara hi ha diferències significatives de la demanda no atesa per districtes.

Taula 3. Oferta, demanda i demanda no atesa a les llars d'infants públiques, per districtes. Curs 2005-2006

	Oferta	Demanda	Demanda no atesa inicial	% sobre el total demanda
Ciutat Vella	216	393	-177	-45%
L'Eixample	143	601	-458	-76%
Sants-Montjuïc	363	542	-179	-33%
Les Corts	104	301	-197	-65%
Sarrià-Sant Gervasi	52	149	-97	-65%
Gràcia	65	246	-181	-74%
Horta-Guinardó	298	650	-352	-54%
Nou Barris	408	677	-269	-40%
Sant Andreu	229	523	-294	-56%
Sant Martí	288	866	-578	-67%
TOTALS BCN	2.2166	4.948	-2.782	-56%



Els districtes d'Horta-Guinardó i Sant Andreu tenen una demanda no atesa semblant a la mitjana de la ciutat amb el 54% i el 56% respectivament; d'altra banda hi ha cinc districtes on la xifra de la demanda no atesa supera la mitjana de la ciutat essent aquesta dada, especialment, crítica a L'Eixample i a Gràcia amb un 76% i un 74% respectivament.

En canvi als districtes de Ciutat Vella, Sants-Montjuïc i Nou Barris la demanda no atesa és més baixa i això significa que s'ha pogut atendre a les famílies en un 55%, un 67% i en un 61% respectivament.

c) Oferta i demanda a les llars d'infants privades subvencionades, per districtes

Pel curs 2005-2006 s'han incrementat en 8 el nombre de centres privats subvencionats que han entrat en el procés de preinscripció respecte a l'any passat.

L'augment de l'oferta, que ha passat de 836 places a 1.056, ha anat acompanyada d'un increment de la demanda passant de 804 a 1.146 pel curs 2005-2006.

Per districtes l'augment més important de l'oferta de places s'ha produït a Sarrià-S. Gervasi, amb 162 places en aquest procés i a Nou Barris que ha passat d'una oferta de 95 a 150 places pel curs 2005-2006.

Taula 4. Oferta i demanda a les llars d'infants subvencionades, per districtes. Curs 2005-2006

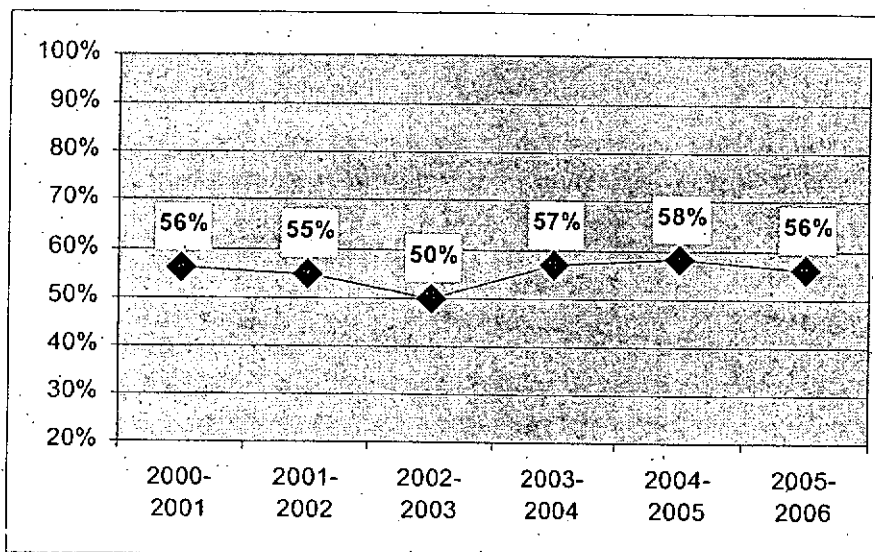
	Oferta	Demanda	Diferència
CIUTAT VELLA	116	147	-31
L'EIXAMPLE	148	189	-41
SANTS-MONTJUÏC	21	48	-27
LES CORTS			
SARRIA-S.G.	162	103	59
GRÀCIA	93	104	-11
HORTA-GUINARDÓ	168	175	-7
NOU BARRIS	150	169	-19
SANT ANDREU	38	18	20
SANT MARTÍ	161	203	-42
TOTAL BCN	1.057	1.156	-99

B. Evolució de les dades de preinscripció a les llars d'infants públiques

L'increment de l'oferta de places escolars de titularitat municipal ha permès que un major nombre de famílies accedeixen a aquest servei educatiu i, degut a un augment més accelerat de la demanda, s'ha mantingut en els darrers 6 anys el percentatge de famílies que no han pogut entrar a un centre públic. Tanmateix aquest any s'ha rebaixat en 2 punts el percentatge de demanda no atesa respecte el curs passat.

Taula 5. Evolució de l'oferta, la demanda i la demanda no atesa (Curs 2000-2001 a 2005-2006)

	Oferta disponible	Demanda	% de demanda no atesa sobre total demanda
2005-2006	2166	4948	56%
2004-2005	2151	5105	58%
2003-2004	2013	4667	57%
2002-2003	2049	4131	50%
2001-2002	1553	3451	55%
2000-2001	1513	3434	56%



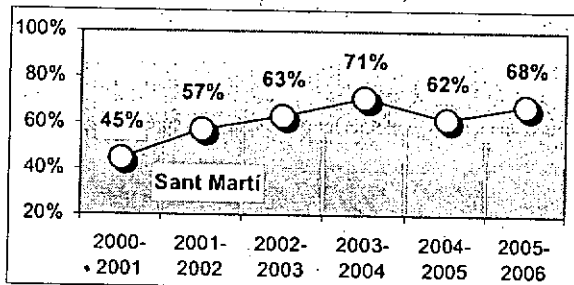
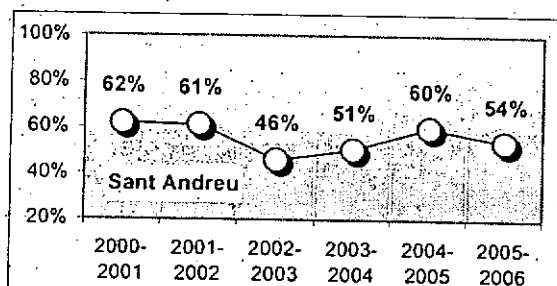
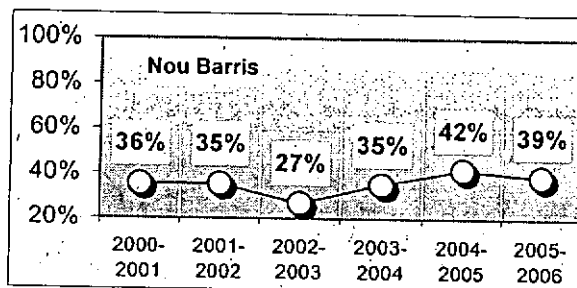
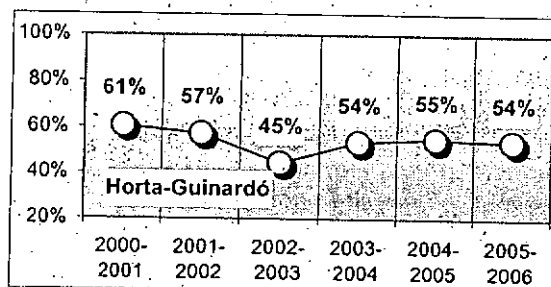
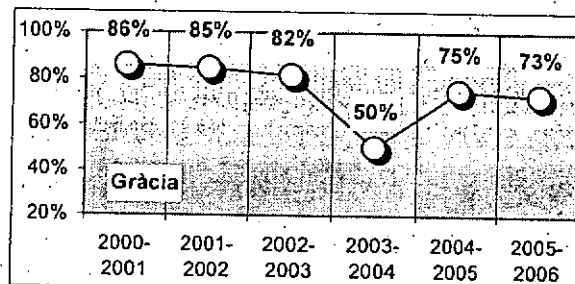
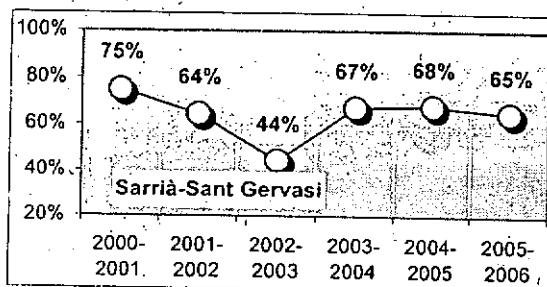

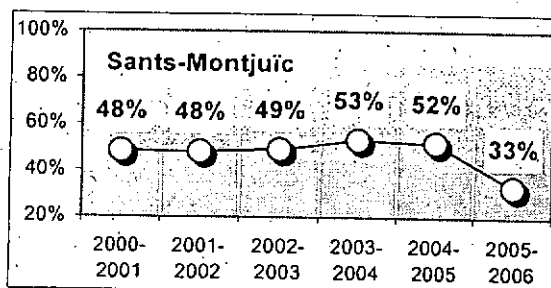
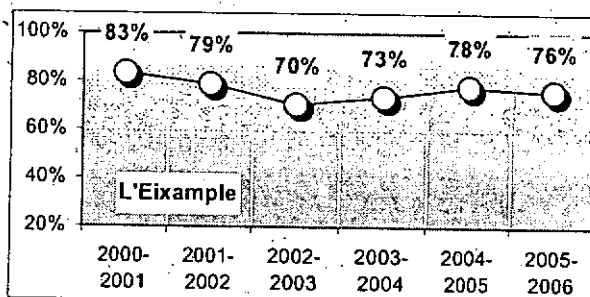
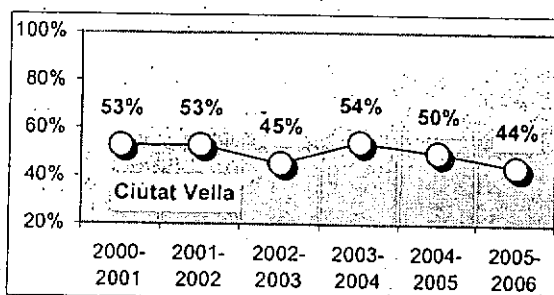
En relació al curs 2000-2001, la demanda no atesa s'ha reduït en tots els districtes, exceptuant Les Corts i Sant Martí i en menor grau a Nou Barris. Tanmateix als dos primers districtes l'increment de l'oferta disponible, amb un 61% i una 47% respectivament, ha estat molt important.

Taula 6. Evolució de l'oferta de places disponibles i de la demanda no atesa, a les llars d'infants del sector públic (en percentatges) per districtes

	2000-2001		2001-2002		2002-2003		2003-2004		2004-2005		2005-2006	
	Oferta	% demanda no atesa	Oferta	% demanda no atesa	Oferta	% demanda no atesa	Oferta	% demanda no atesa	Oferta	% demanda no atesa	Oferta	% demanda no atesa
Ciutat Vella	166	53%	167	53%	232	45%	209	54%	211	50%	216	-45%
L'Eixample	61	83%	68	79%	131	70%	167	73%	140	78%	143	-76%
Sants-Montjuïc	294	48%	308	48%	286	49%	278	53%	297	52%	363	-33%
Les Corts	63	57%	69	58%	68	61%	67	61%	130	45%	104	-65%
Sarrià-Sant Gervasi	16	75%	16	64%	79	44%	51	67%	52	68%	52	-65%
Gràcia	16	86%	18	85%	18	82%	91	50%	62	75%	65	-74%
Horta-Guinardó	252	61%	253	57%	338	45%	296	54%	302	55%	298	-54%
Nou Barris	374	36%	382	35%	439	27%	415	35%	408	42%	408	-40%
Sant Andreu	125	62%	128	61%	191	46%	224	51%	264	60%	229	-56%
Sant Martí	150	45%	144	57%	267	63%	215	71%	285	62%	288	-67%
BARCELONA-CIUTAT	1.517	56%	1.553	55%	2.049	50%	2.013	57%	2.151	58%	2.166	-56%

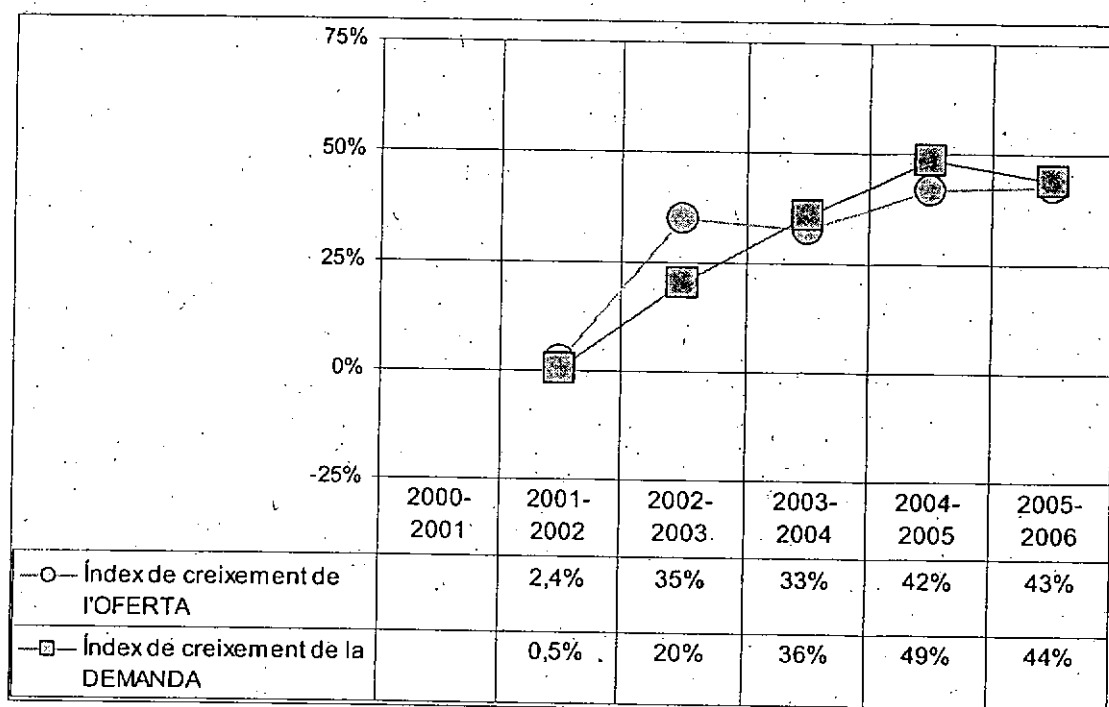
Al curs 2002-2003 es posen en funcionament un nombre molt important de nous centres i això permet rebaixar, fins al 50%, la demanda no atesa millorant, significativament, les xifres en els districtes on s'ubiquen aquests centres.

Taula 7. Evolució, per districtes, del percentatge de demanda no atesa sobre el total de la demanda a les llars d'infants públiques



Taula 8. Evolució de la variació de l'oferta disponible i la demanda, al sector públic, en relació al curs 2000-2001

	OFERTA	Diferència en relació al curs 2001-2002	Índex de creixement de l'OFERTA	DEMANDA	Diferència en relació al curs 2001-2002	Índex de creixement de la DEMANDA
2000-2001	1.517			3.434		
2001-2002	1.553	36	2,4%	3.451	17	0,5%
2002-2003	2.049	532	35%	4.131	697	20%
2003-2004	2.013	496	33%	4.667	1233	36%
2004-2005	2.151	634	42%	5.105	1671	49%
2005-2006	2.166	649	43%	4.948	1514	44%



II. Segon cicle d'Educació Infantil i Primària (3-12 anys)

A. Dades de preinscripció pel curs 2005-2006

El nombre de centres que han participat en el procés de preinscripció d'Infantil i Primària ha estat de 323. El sector públic ha entrat en el procés amb 161 escoles de Primària.

El nombre de sol·licituds d'entre 3 i 12 anys ha estat de 16.402 essent la xifra més important la demanda de Parvulari de 3 anys amb 12.129, que representa el 74%.

Taula 9. Centres i demanda a l'etapa d'infantil i primària (3-12 anys). Curs 2005-2006

	Centres	Demanda total	Demanda P3	% sol·licituds de P3 respecte total
SECTOR PÚBLIC	161	6.282	4.842	77%
SECTOR PRIVAT CONCERTAT	162	10.120	7.287	72%
TOTAL	323	16.402	12.129	74%

a) Oferta i demanda a Parvulari de 3 anys

L'oferta i la demanda del sector públic, així com el grau de cobertura, s'han mantingut en el mateix nivell que l'any passat.

Les xifres de l'oferta i la demanda del P-3 al sector privat concertat són superiors, si es comparen amb el curs anterior, però cal tenir en compte algunes qüestions per no caure en valoracions o interpretacions incorrectes.

En primer lloc s'han autoritzat i concertat grups a parvulari en centres on, anteriorment, començaven l'oferta a partir del Primer de primària. En general són centres amb una forta atracció de matrícula i, per tant, al disposar d'oferta a partir de P-3 les famílies s'incorporen abans i fan incrementar la xifra de sol·licituds en aquest nivell. Paral·lelament baixa la demanda de Primer de primària.

D'altra banda, aquest any s'han reincorporat en el procés una part de grups de Parvulari que l'any passat no se'ls hi va concedir el concert i no van ser comptabilitzats dins de la preinscripció. Tanmateix aquests centres van matricular l'alumnat sense haver participat en la preinscripció.

L'increment tant de l'oferta com de la demanda del sector privat concertat té una doble explicació. D'una part hi ha un increment net (noves incorporacions) i per altre costat, s'han tornat a incorporar al procés els grups (per tant d'oferta i demanda) que l'han passat no hi havien participat.

El sector públic ha posat en funcionament un nou centre iniciant l'oferta de dos grups a P-3 anys.

Taula 10. Oferta, demanda i grau de cobertura a Parvulari de 3 anys, segons sectors. Curs 2005-2006

	OFERTA	DEMANDA	GRAU COBERTURA
S. PÚBLIC	5.774	4.842	84%
S. PRIVAT CONCERTAT	7.109	7.287	103%
TOTAL	12.883	12.129	94%

El grau de cobertura entès com la part de l'oferta inicial que ha quedat coberta per la demanda inicial és del 94% pel conjunt de la ciutat. Tanmateix el sector privat concertat ha rebut més sol·licituds que oferta de places pel conjunt de la ciutat.

El sector públic té una grau de cobertura més baix, el 84%, malgrat continua havent-hi zones on la demanda no atesa és molt alta. D'altra banda cal recordar que en algunes parts del territori, degut a la baixa població en edat escolar o a altres circumstàncies de caràcter social i cultural, és imprescindible l'oferta del sector públic com a garantia de l'escolarització de tothom, encara que la demanda sigui baixa.

El nombre de centres que han entrat en el procés de preinscripció és, pràcticament, igual ambdós sectors; tanmateix el nombre de grups del sector privat és superior degut a que hi ha centres que tenen un nombre de línies més alt.

Taula 11 Centres i grups a parvulari P3, segons sectors i per districtes. Curs 2005-2006

	CENTRES		GRUPS	
	SECTOR PÚBLIC	SECTOR PRIVAT CONCERTAT	SECTOR PÚBLIC	SECTOR PRIVAT CONCERTAT
CIUTAT VELLA	11	7	15	10
L'EIXAMPLE	11	26	21	41
SANTS-MONTJUÏC	21	14	27	21
LES CORTS	7	9	12	22
SARRIA-S.GERVASI	7	32	11	68
GRACIA	14	11	19	20
HORTA-GUINARDO	21	17	30	32
NOU BARRIS	23	15	27	21
SANT ANDREU	17	13	24	23
SANT MARTÍ	29	18	46	27
BARCELONA	161	162	232	285

El sector públic manté el mateix nombre de centres a Parvulari que a Primària, en canvi el sector privat concertat augmenta el nombre de centres que inicien l'oferta a partir de 1er. de primària

b) Sol·licituds de P-3 no ateses en primera opció

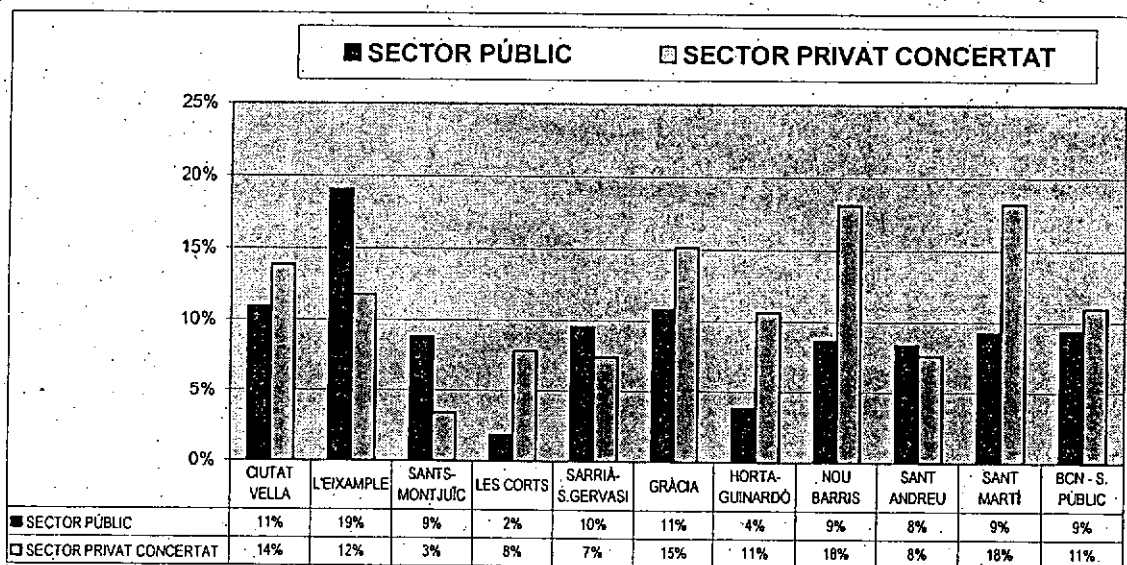
Del conjunt de la demanda de places, 1.256 sol·licituds no han pogut ser ateses al centre sol·licitat en primera opció i afecta al 9% del sector públic i al 11% del sector privat concertat.

Aquestes xifres no són representatives de la situació per districtes, especialment al sector públic i al districte de l'Eixample on el percentatge d'alumnat no atès en primera opció doble la mitjana de la ciutat. La creació de nous centres públics en els darrers anys en els districtes de Gràcia, Sant Andreu i Sant Martí ha permès millorar i donar més satisfacció a les famílies que han optat pel sector públic en zones on, tradicionalment, tenien moltes dificultats d'escolaritzar els seus fills i filles.

Taula 12 Alumnat de P3 sense plaça al centre sol·licitat en primera opció segons sector i per districtes. Curs 2005-2006

SECTOR PÚBLIC		SECTOR PRIVAT CONCERTAT
30	CIUTAT VELLA	38
106	L'EIXAMPLE	119
47	SANTS-MONTJUÏC	16
5	LES CORTS	45
26	SARRIÀ-S.GERVASI	123
46	GRÀCIA	81
22	HORTA-GUINARDÓ	87
42	NOU BARRIS	112
43	SANT ANDREU	47
88	SANT MARTÍ	133
455	BCN - S. PÚBLIC	801

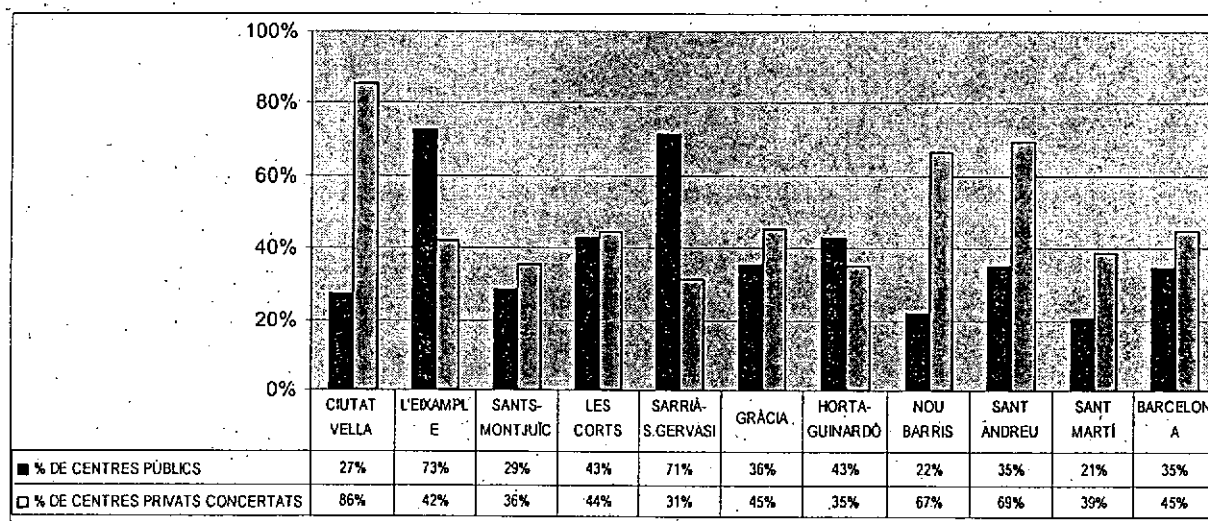
Taula 13 Percentatge de sol·licituds de P3 no satisfetes en primera opció



Taula 14 Centres amb més demanda que oferta a Parvulari P3 , segons sectors i per districtes. Curs 2005-2006

SECTOR PÚBLIC			SECTOR PRIVAT CONCERTAT	
CENTRES AMB DEM>OF	TOTAL CENTRES		TOTAL CENTRES	CENTRES AMB DEM>OF
3	11	CIUTAT VELLA	7	6
8	11	L'EIXAMPLE	26	11
6	21	SANTS-MONTJUÏC	14	4
3	7	LES CORTS	9	4
5	7	SARRIÀ-S.GERVASI	32	10
5	14	GRÀCIA	11	5
9	21	HORTA-GUINARDO	17	6
5	23	NOU BARRIS	15	10
6	17	SANT ANDREU	13	9
6	29	SANT MARTÍ	18	7
56	161	BARCELONA	162	73

Taula 15 Percentatge de centres amb més demanda que oferta a Parvulari P3 , segons sectors i per districtes



En tots els districtes hi ha centres on la demanda és superior al nombre de places; tanmateix la situació és diferent segons districtes , tant pel sector públic com pel sector privat concertat.

c) Alumnat amb necessitats educatives específiques

El nombre d'alumnes d'infantil i primària (3-12 anys) assignats en plaça reservada per necessitats educatives específiques ha estat de 115.

Del total de places assignades entre 3 i 12 anys 101 corresponen al col·lectiu d'infants amb necessitats educatives especials derivades de discapacitats físiques, psíquiques o sensorials, trastorns greus de conducta.

Pel que fa a les assignacions d'alumnat amb necessitats educatives específiques derivades de situació social o cultural desafavorida ha afectat a 12 alumnes.

Del total de les assignacions, 88 corresponen a infants de 3 anys; 64 (72%) s'han assignat a centres públics i 24 (28%) a centres privats concertats.

d) Alumnat amb plaça escolar per assignació d'ofici pendent d'assignació d'ofici

	P-3	1er. de primària	Total
Sector públic	139	146	285
Sector privat concertat	421	162	583
Total	560	308	868

Del conjunt de sol·licituds per una plaça escolar a Parvulari P de 3 anys 560 infants, que representa el 4,5%, no han pogut accedir a cap dels centres de les opcions presentades. A partir dels criteris establerts per les comissions d'escolarització aquests infants han estat assignats a centres que disposaven de places vacants.

Per sectors aquesta situació afecta a 139 infants que han fet la sol·licitud en centres públics i a 421 que han demanat plaça en un centre privat concertat.

A 1er. de primària el nombre de sol·licituds que han tingut de ser assignades per ofici ha estat de 308 sobre un total de 1.395, que representa el 22%. Una part de la demanda de 1er. es produeix per canvi de centre i, per tant, l'Infant ja disposa de plaça escolar en algun centre.

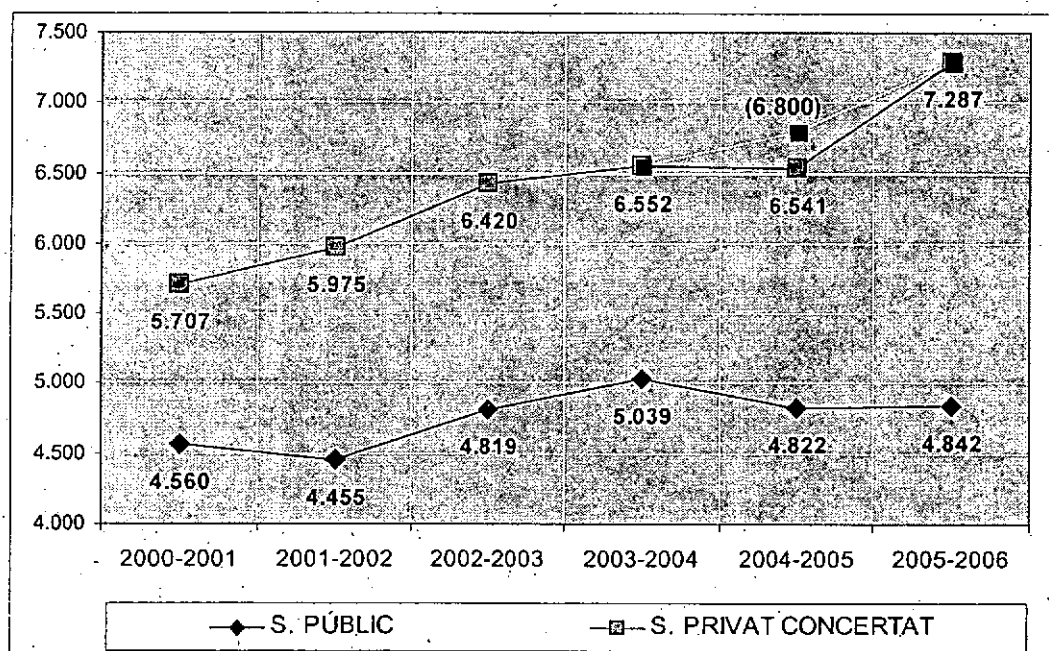
B. Evolució de les dades de preinscripció de Parvulari 3 anys

a) Evolució de la demanda de Parvulari de 3 anys per sectors

La demanda a Parvulari P-3 anys en xifres globals ha anat augmentant en aquests darrers anys, tant per l'increment de la població que ha afectat als dos sectors com per l'autorització i concessió de concerts a nous centres o ampliació de grups de centres existents.

El nombre de sol·licituds al sector públic s'ha estabilitzat respecte l'any passat.

Taula 16. Evolució de la demanda de P3 anys segons sectors



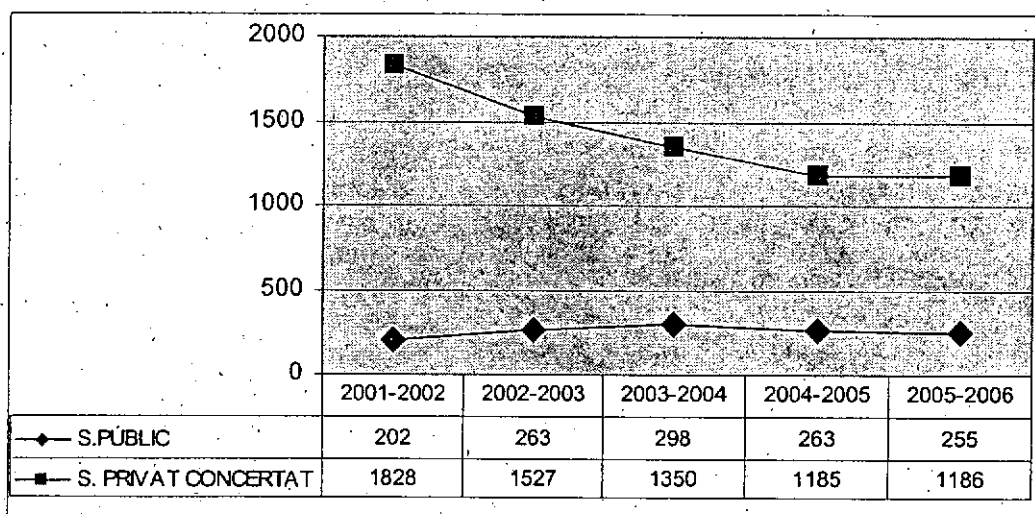
Al sector privat la xifra corresponent de l'any passat és, en certa manera, "fictícia". A alguns centres subvencionats que, anteriorment, entraven en el procés no se'ls hi va concedir el concert, per tant les sol·licituds no van ser comptabilitzades. Aquesta situació afectava entre 250 a 300 sol·licituds i, per tant, la demanda "real" pel curs 2004-2005 és del voltant de 6.800 sol·licituds.

També pel curs 2004-2005 es van concedir nous concerts a centres que entraven en el procés per primera vegada.

Pel curs actual s'han incorporat al procés alguns grups que van tenir sentència judicial favorable a la concessió de concerts.

D'altra banda l'ampliació de grups a P3, per part dels centres que començaven a Primària, ha fet incrementar la xifra de sol·licituds en aquest nivell i, paral·lelament, s'ha anat reduint la demanda a Primer de primària als centres privats concertats que ha passat de 1.828 sol·licituds pel curs 2001-2002 a 1.188 pel curs 2005-2006.

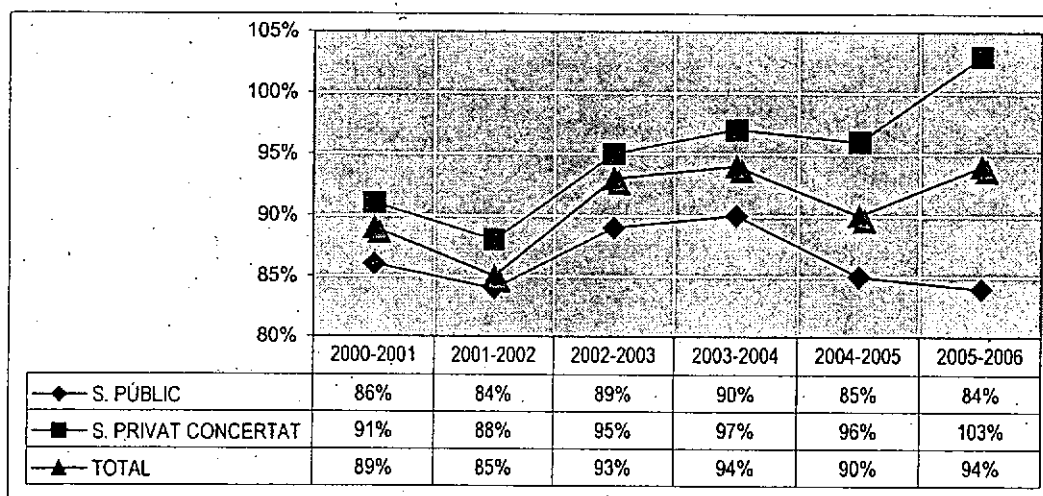
Taula 17. Evolució sol·licituds a 1er. de primària



b) Evolució del grau de cobertura de P-3

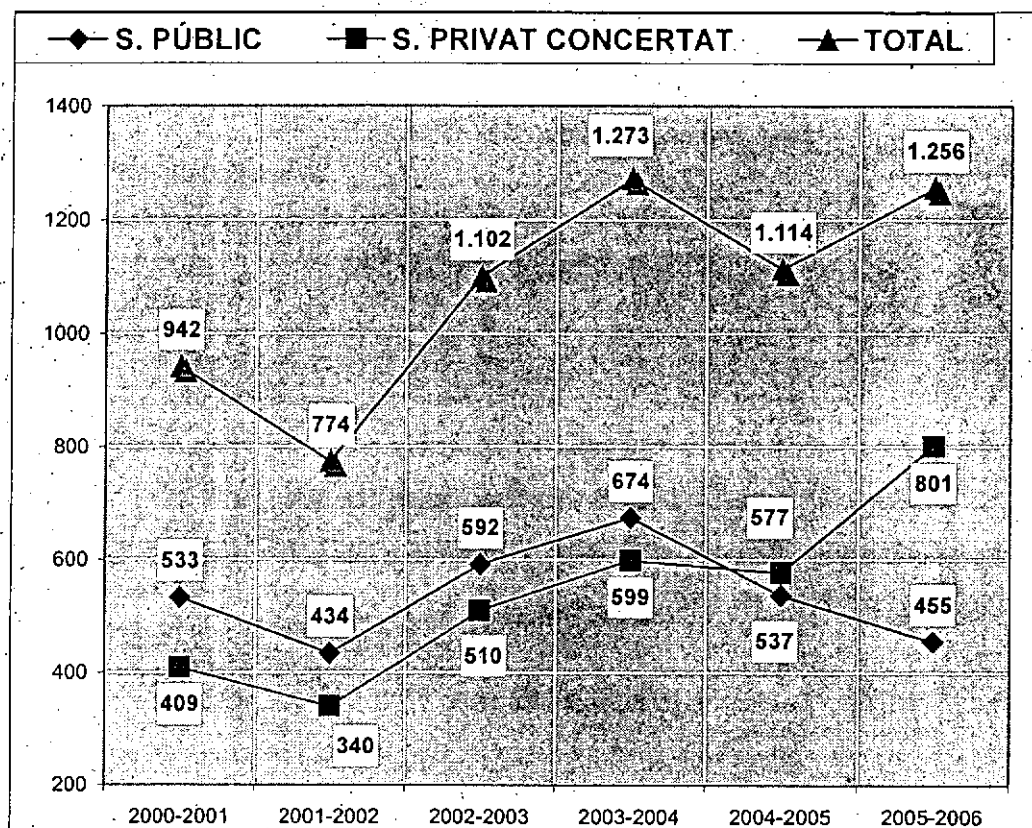
El grau de cobertura s'està situant, pel damunt del 94%, amb una certa estabilitat al sector públic i un increment al sector privat concertat respecte als anys anteriors.

Taula 18 Evolució del grau de cobertura a Parvulari P3



c) Evolució de la demanda no atesa en primera opció

Taula 19. Evolució de l'alumnat de P3 sense plaça al centre sol·licitat en primera opció

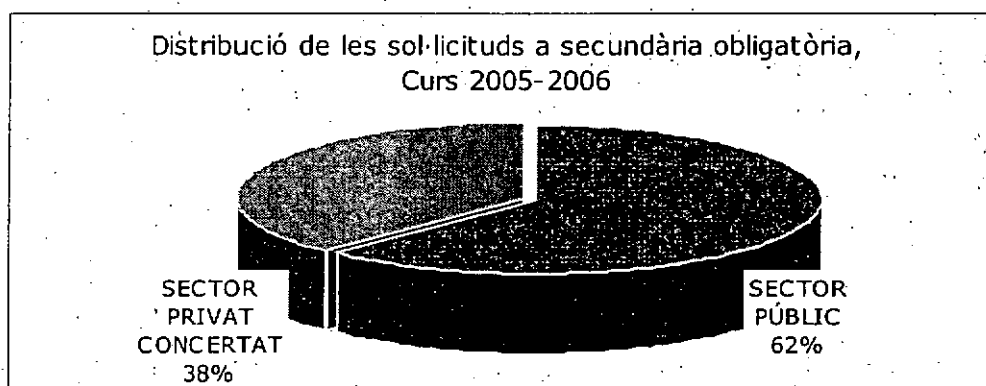


L'evolució de l'alumnat de P-3 que no ha accedit a la plaça sol·licitada en primera opció ha estat entre 942 i 1273 infants (excepte el curs 2001-2002). El sector públic ha pogut reduir la xifra degut a la creació de nous centres en zones on la demanda no atesa havia estat tradicionalment molt elevada. El sector privat concertat ha canviat la tendència i la xifra d'aquest curs es força elevada, tenint en compte que sempre havia estat inferior en xifres absolutes i encara més baixa percentualment. Possiblement la posada en funcionament de grups de parvulari en centres de forta atracció de matrícula abans a primària ha generat aquests augment de demanda; així com l'increment de centres concertats en zones on hi manquen places públiques o hi ha un grau de saturació força elevat.

III. Preinscripció a l'ensenyament secundari obligatori .

A. Dades de preinscripció pel curs 2005-2006

La demanda de plaça escolar per l'ensenyament secundari obligatori (12-16 anys) ha estat de 7.227 sol·licituds repartides entre 4.505 als Instituts i 2.722 als centres privats concertats.



La gran majoria de les sol·licituds es concentren a Primer curs d'ESO i, especialment, al sector públic amb 3.885 sol·licituds sobre un total de 5.775 d'aquest nivell.

L'alumnat que fa l'opció dels Instituts (tant els procedents dels centres de primària pública com els que procedeixen de centres privats) han de fer obligatòriament la preinscripció; en canvi als centres privats concertats l'alumnat de 6è de primària que accedeix a 1er. d'ESO del propi centre no ha de fer la preinscripció i no són comptabilitzats dins del procés.

Taula 20. Centres i demanda d'ESO i a Primer d'ESO per sectors. Curs 2005-2006

	Centres	Demanda total ESO	%	Demanda 1er. d'ESO	% respecte del total
SECTOR PÚBLIC	64	4.505	62%	3.885	86%
SECTOR PRIVAT CONCERTAT	144	2.722	38%	1.890	69%
TOTAL	208	7.227	100%	5.775	80%

El nombre de centres que han participat al procés és de 208 dels quals 64 són Instituts i 144 són centres privats concertats.

a) Oferta i demanda a Primer curs d'ESO.

L'oferta de places és el resultat del nombre de llocs escolars autoritzats menys les places reservades per l'alumnat que no promociona de nivell i que resta al propi centre. Als centres privats concertats l'alumnat de 6è de primària procedent del propi centre també té reserva de plaça.

El grau de cobertura és el nombre de sol·licituds que ocupen les places ofertades. Pel conjunt dels sectors el grau de cobertura és del 86% i es distribueix entre el 87% al sector públic i el 83% al sector privat concertat. Aquestes xifres són molt semblants a les de l'any passat.

Taula 21. Oferta i demanda a Primer d'ESO per sectors. Grau de cobertura. Curs 2005-2006

	OFERTA	DEMANDA	GRAU COBERTURA
S. PÚBLIC	4.464	3.885	87%
S. PRIVAT CONCERTAT	2.266	1.890	83%
TOTAL	6.730	5.775	86%

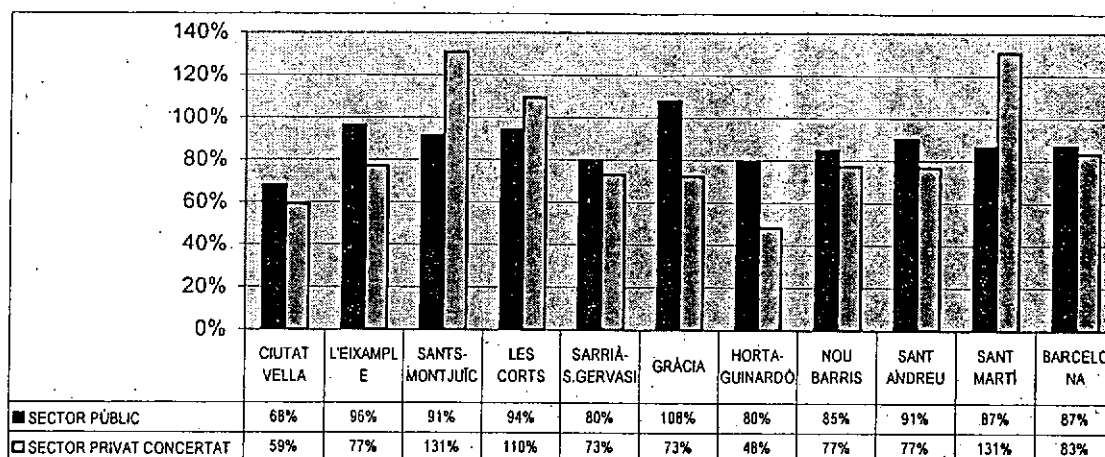
A la majoria de districtes l'oferta és superior a la demanda. Al sector públic hi ha instituts ubicats en un districte que tenen adscrits centres de primària ubicats en altres districtes.

Taula 22. Oferta inicial de places i demanda a 1er. d'ESO, segons sectors i per districtes. Curs 2005-2006

SECTOR PÚBLIC			SECTOR PRIVAT CONCERTAT		TOTAL SOL·LICITUDS
PLACES	DEMANDA		PLACES	DEMANDA	
294	200	CIUTAT VELLA	174	103	303
366	353	L'EIXAMPLE	363	280	633
564	516	SANTS-MONTJUÏC	161	211	727
211	199	LES CORTS	278	305	504
377	302	SARRIA-S. GERVASI	368	270	572
216	234	GRÀCIA	186	135	369
524	419	HORTA-GUINARDO	213	103	522
691	588	NOU BARRIS	141	109	697
422	382	SANT ANDREU	234	180	562
799	692	SANT MARTÍ	148	194	886
4.464	3.885	BCN - S. PÚBLIC	2.266	1.890	5.775

La xifra del grau de grau de cobertura per districtes té, per tant, un valor estadístic però no permet analitzar el fenomen del pas de primària a secundària.

Taula 23. Grau de cobertura a 1er. D'ESO, CURS 2005-2006



Al el sector públic el percentatge és força representatiu amb punts extrems del 68% a Ciutat Vella i de 108% al districte de Gràcia. En el sector privat concertat la diferència va des del 59%, també a Ciutat Vella, i 131% al districte de Sant Martí.

b) Centres amb demanda superior a l'oferta inicial a Primer d'ESO

Del conjunt dels centres que participen en el procés de preinscripció una tercera part tenen més sol·licituds que places vacants amb la mateixa distribució per sectors.

Taula 24. Centres amb demanda superior a l'oferta a 1er. D'ESO. Curs 2005-2006

SECTOR PÚBLIC			SECTOR PRIVAT CONCERTAT	
CENTRES AMB DEM>OF	TOTAL CENTRES		TOTAL CENTRES	CENTRES AMB DEM>OF
1	5	CIUTAT VELLA	8	3
3	4	L'EIXAMPLE	23	6
3	9	SANTS-MONTJUÏC	8	6
1	3	LES CORTS	11	5
1	5	SARRIÀ-S.GERVASI	29	11
4	4	GRÀCIA	10	3
1	8	HORTA-GUINARDÓ	16	3
3	10	NOU BARRIS	14	4
2	6	SANT ANDREU	13	4
3	11	SANT MARTÍ	12	5
22	65	TOTAL BARCELONA	144	50

C) Alumnat amb necessitats educatives específiques

El nombre d'alumnes d'Educació Secundària Obligatòria (12-16 anys) assignats en plaça reservada per necessitats educatives específiques ha estat de 170. Pràcticament aquesta xifra està concentrada a Primer d'ESO amb 159 alumnes.

Al nivell de 1er. d'ESO el nombre d'alumnes amb necessitats especials derivades de discapacitats físiques, psíquiques o sensorials, trastorns greus de conducta és de 126 alumnes.

En relació als 159 alumnes assignats en plaça reservada a 1er. d'ESO al sector públic s'han assignats 127 alumnes i al sector privat concertat 32 nois i noies.

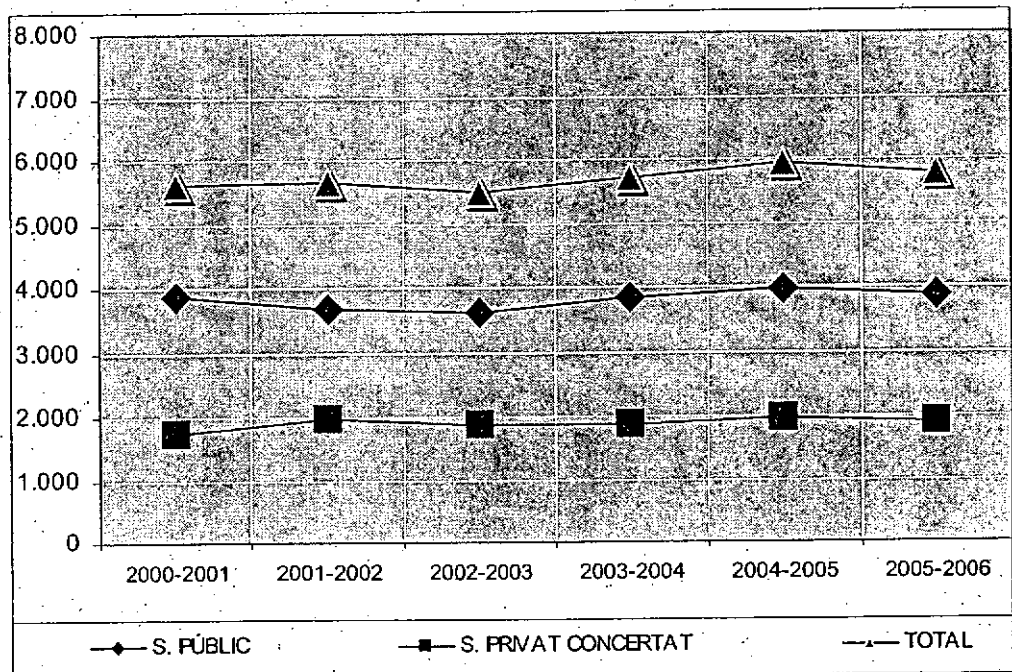
B. Evolució de la demanda a 1er. D'ESO

a) Evolució de la demanda a 1er. D'ESO

Les xifres d'aquest curs no segueixen la tendència dels anys anteriors que tenien una evolució a l'alça. En relació a l'any passat hi ha un descens de 163 sol·licituds en el conjunt de la ciutat.

Taula 25 Evolució de la demanda a primer d'ESO

	2000-2001	2001-2002	2002-2003	2003-2004	2004-2005	2005-2006
S. públic	3.869	3.676	3.624	3.837	3.965	3.885
S privat concertat	1.744	1.966	1.859	1.873	1.973	1.890
Total	5.613	5.642	5.483	5.710	5.938	5.775



b) Evolució del grau de cobertura a 1er. D'ESO

El grau de cobertura continua creixent i això significa que hi ha més equilibri entre l'oferta i la demanda. El grau de cobertura del sector públic és superior, tanmateix el sector privat concertat continua augmentant de forma significativa.

	S. públic	S. privat concertat	Total
2000-2001	80%	67%	75%
2001-2002	83%	73%	79%
2002-2003	84%	67%	77%
2003-2004	84%	68%	78%
2004-2005	88%	79%	85%
2005-2006	87%	83%	86%

