

Avanç de dades de BARCELONA

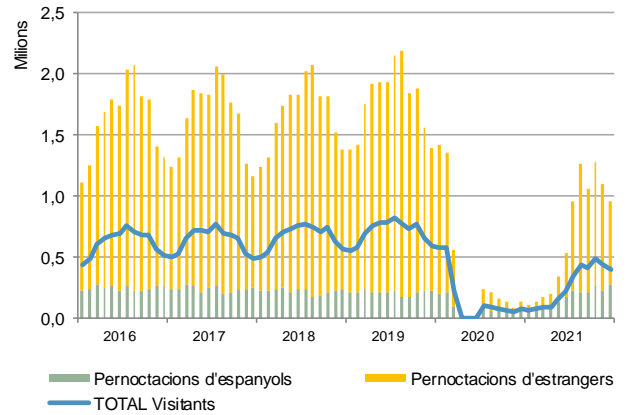
ACTIVITAT I RENDIBILITAT HOTELERA DESEMBRE 2021

	Desembre 2021	% Variació interanual	Var.interanual % acumulat gen-dec 2021
Total viatgers	394.432	399,7	70,63
Residents a Espanya	144.299	173,9	91,30
Residents a l'estranger	250.133	852,5	62,02
Total pernoctacions	957.028	614,0	86,52
Residents a Espanya	282.398	254,5	120,87
Residents a l'estranger	674.630	1.141,0	77,01
Indicadors rendibilitat hotelera (€)			
Tarifa mitjana diària (ADR)	91,3	21,2	
Ingrès mitjà per habitació (RevPar)	43,2	194,5	

Dades provisionals

Font: Encuesta de Ocupación Hotelera. INE

Total de viatgers i pernoctacions segons residència



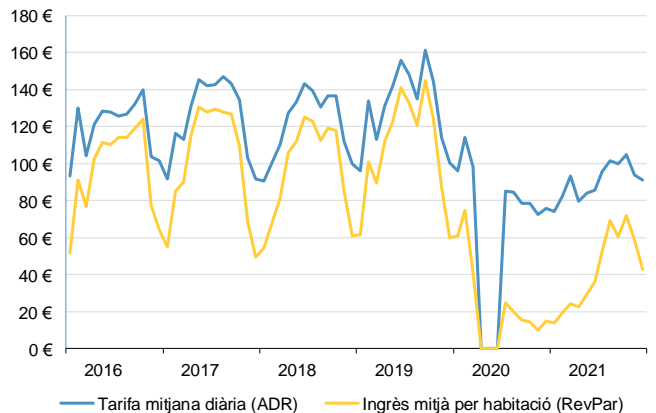
El nombre de turistes allotjats en establiments hotelers durant el passat mes de desembre 2021 a Barcelona ciutat és 394.432, dada un 399,7% superior al desembre de fa un any i un 70,63 % en l'acumulat anual.

El nombre de pernoctacions de desembre 2021 a Barcelona és 957.028, un 614% més que un any enrere. Representen un 86,52% més que la xifra del 2020.

La tarifa mitjana diària (ADR) se situa en 91,3€ i l'ingrés mitjà per habitació RevPAR en 43,2€.

La progressiva recuperació del turisme procedent de l'exterior al llarg del 2021 eleva les dades de viatgers allotjats als hotels; tot i així, el nombre de viatgers de desembre està un 32,95% per sota del registre del mateix mes del 2019 (prepandèmia). L'estada mitjana al desembre se situa en 2,4 nits.

Evolució Indicadors ADR i RevPAR 2016-2021



Font: Elaboració pròpia a partir de les dades de l'Institut Nacional d'Estadística (INE)
 Més informació: [Web del Departament d'Estadística i Difusió de Dades](#)

Avanç de dades de BARCELONA

ACTIVITAT I RENDIBILITAT HOTELERA ANY 2021

Al llarg del 2021 s'ha registrat una recuperació del turisme a la ciutat. Les dades de tancament d'any revelen que el nombre de turistes allotjats en establiments hotelers a Barcelona ciutat ha estat de 3,2 milions, un 70,6% més que el 2020.

Els viatgers procedents d'altres indrets d'Espanya han són els que registren un impuls més notable, amb creixements del 91,3%. En canvi, els procedents d'altres països han registrat unes taxes d'increment més moderades, al voltant del 62,0%.

Malgrat aquests increments, aquestes dades -tal com es veu als gràfics adjunts-, palesen un nivell d'activitat molt inferior a l'assolit abans de la pandèmia.

Pel que fa a les pernoctacions, els 8,1 milions de pernoctacions generades se situen un 86,5% per sobre de les del 2020. Com en el cas dels turistes, han estat les pernoctacions generades per visitants residents a Espanya les més expansives, amb un increment del 120,9% en relació amb el 2020. Pel que fa a les generades per visitants procedents de l'exterior, l'augment se situa en un 77,0%.

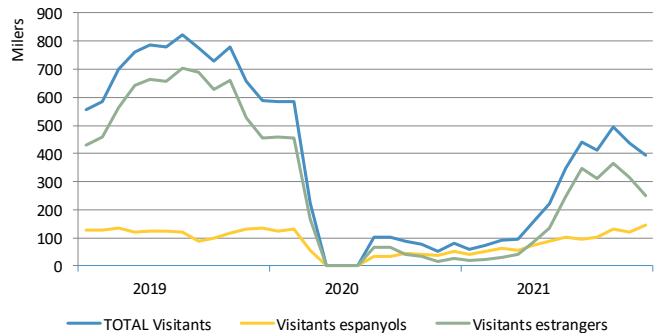
Tot i l'increment de 2021, aquestes xifres estan molt per sota de les registrades en els anys previs a la pandèmia. La incertesa derivada de la situació pandèmica -amb l'expansió de noves variants, les limitacions a la mobilitat i els aforaments o l'exigència del passaport COVID en algunes fronteres-, s'uneixen a la incertesa econòmica per ajornar projectes no essencials com els relacionats amb el turisme.

	Any 2021	Variació Interanual s/2020		Variació Interanual s/2019 (prepandèmia)	
		Absoluta	%	Absoluta	%
Total viatgers	3.222.771	1.334.066	70,63	-5.297.646	-62,18
Residents a Espanya	1.062.586	507.139	91,30	-381.858	-26,44
Residents a l'estranger	2.160.185	826.927	62,02	-4.915.788	-69,47
Total pernoctacions	8.121.141	3.767.135	86,52	-13.240.251	-61,98
Residents a Espanya	2.085.625	1.141.345	120,87	-450.323	-17,76
Residents a l'estranger	6.035.516	2.625.790	77,01	-12.789.928	-67,94

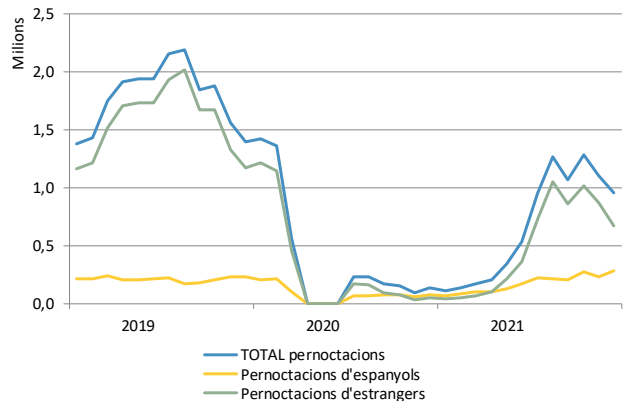
Dades provisionals

Font: Encuesta de Ocupación Hotelera. INE

Viatgers 2019-2021



Pernoctacions 2019-2021



Font: Elaboració pròpia a partir de les dades de l'Institut Nacional d'Estadística (INE)

Més informació: [Web del Departament d'Estadística i Difusió de Dades](#)